

Wahlbuch
Wahl des/der Bürgermeisters/in
31.01.2016
Stadt Hemer
Herausgegeben am 15.02.2016

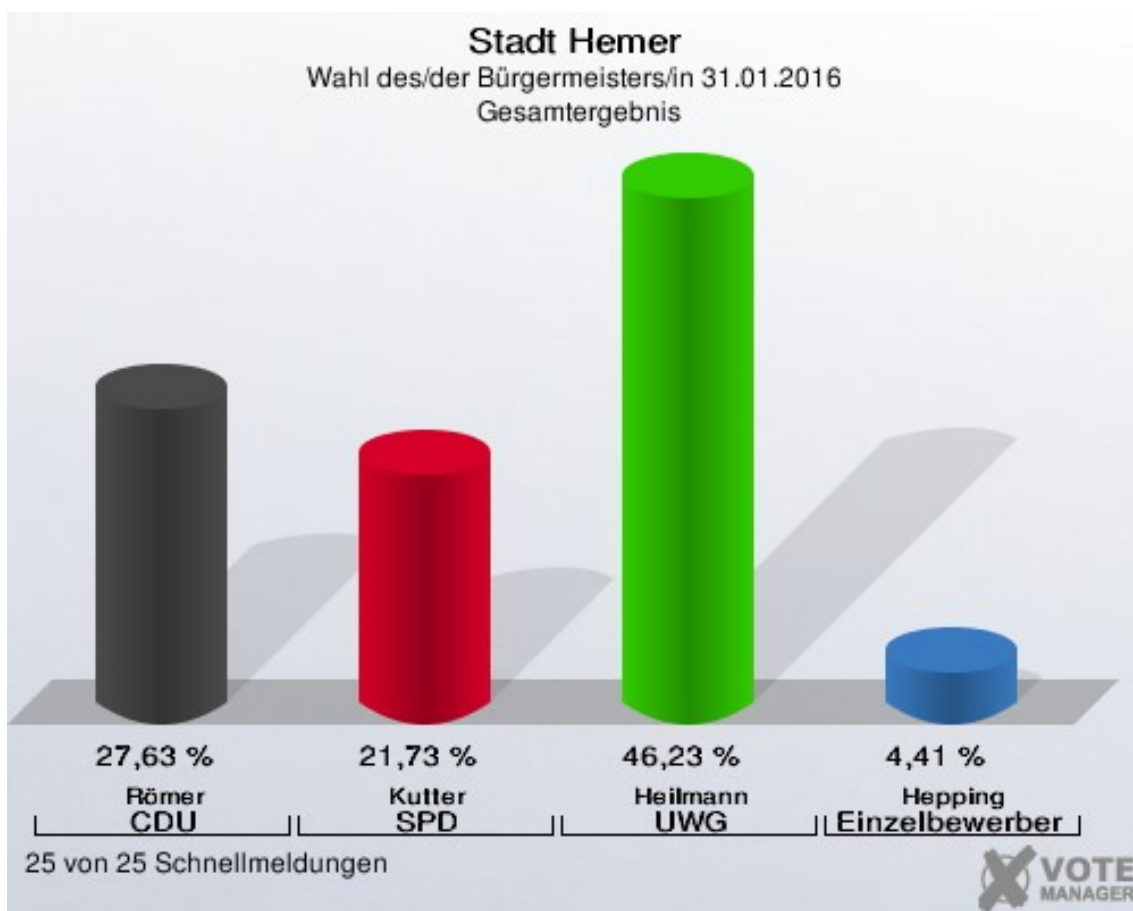
Inhaltsverzeichnis

Wahl des/der Bürgermeisters/in	1
Stadt Hemer	1
Stimmbezirke	3
Oesetalschule	3
Städt. Kindergarten Birkenweg	4
Brabeckschule	5
Jugend- und Kulturzentrum	6
Städt. Kindergarten Am Hammerscheid	7
Pavillon Schulzentrum Parkstraße	8
Woesteschule	9
Friedrich-Leopold-Woeste-Gymnasium	10
Paul-Schneider-Haus	11
Diesterwegschule	12
Autohaus Bichmann	13
Freiherr-vom-Stein-Schule	14
Villa Brökelmann Verwaltung	15
ANDRITZ Sundwig GmbH -Kantine-	16
Christliches Freizeitheim Frönsberg	17
ev. Kindergarten Bredenbruch	18
Ihmerter Schule	19
Fa. Ernst Koch -Foyer-	20
Kath. Gemeindezentrum Deilinghofen	21
Deilinghofener Schule	22
Gasthof Stenner	23
Briefwahlstimmbezirk 1	24
Briefwahlstimmbezirk 2	25
Briefwahlstimmbezirk 3	26
Briefwahlstimmbezirk 4	27
Übersicht Stimmbezirke	28
Stichwahl des/der Bürgermeisters/in	32
Stadt Hemer	32
Stimmbezirke	34
Oesetalschule	34
Städt. Kindergarten Birkenweg	35
Brabeckschule	36
Jugend- und Kulturzentrum	37
Städt. Kindergarten Am Hammerscheid	38
Pavillon Schulzentrum Parkstraße	39
Woesteschule	40
Friedrich-Leopold-Woeste-Gymnasium	41
Paul-Schneider-Haus	42

Diesterwegschule	43
Autohaus Bichmann	44
Freiherr-vom-Stein-Schule	45
Villa Brökelmann Verwaltung	46
ANDRITZ Sundwig GmbH -Kantine-	47
Christliches Freizeitheim Frönsberg	48
ev. Kindergarten Bredenbruch	49
Ihmerter Schule	50
Fa. Ernst Koch -Foyer-	51
Kath. Gemeindezentrum Deilinghofen	52
Deilinghofener Schule	53
Gasthof Stenner	54
Briefwahlstimmbezirk 1	55
Briefwahlstimmbezirk 2	56
Briefwahlstimmbezirk 3	57
Briefwahlstimmbezirk 4	58
Übersicht Stimmbezirke	59

Wahl des/der Bürgermeisters/in Stadt Hemer

	Anzahl	Prozent
Wahlberechtigte	28.315	
Wähler/innen	10.536	37,21 %
ungültige Stimmen	86	0,82 %
gültige Stimmen	10.450	99,18 %
Römer, CDU	2.887	27,63 %
Kutter, SPD	2.271	21,73 %
Heilmann, UWG	4.831	46,23 %
Hepping, Einzelbewerber	461	4,41 %




Es findet eine Stichwahl statt zwischen:

Heilmann, Michael Bruno (UWG)	Römer, Wolfgang (CDU)
-------------------------------	-----------------------

Stadt Hemer

Wahl des/der Bürgermeisters/in 31.01.2016
Wahlbeteiligung Gesamtergebnis



Stimmbezirke Oesetalschule

	Anzahl	Prozent
Wahlberechtigte	1.632	
Wähler/innen	519	31,80 %
ungültige Stimmen	4	0,77 %
gültige Stimmen	515	99,23 %
Römer, CDU	154	29,90 %
Kutter, SPD	93	18,06 %
Heilmann, UWG	254	49,32 %
Hepping, Einzelbewerber	14	2,72 %

Städt. Kindergarten Birkenweg

	Anzahl	Prozent
Wahlberechtigte	1.465	
Wähler/innen	457	31,19 %
ungültige Stimmen	2	0,44 %
gültige Stimmen	455	99,56 %
Römer, CDU	135	29,67 %
Kutter, SPD	107	23,52 %
Heilmann, UWG	203	44,62 %
Hepping, Einzelbewerber	10	2,20 %

Brabeckschule

	Anzahl	Prozent
Wahlberechtigte	1.427	
Wähler/innen	548	38,40 %
ungültige Stimmen	2	0,36 %
gültige Stimmen	546	99,64 %
Römer, CDU	143	26,19 %
Kutter, SPD	132	24,18 %
Heilmann, UWG	263	48,17 %
Hepping, Einzelbewerber	8	1,47 %

Jugend- und Kulturzentrum

	Anzahl	Prozent
Wahlberechtigte	1.491	
Wähler/innen	352	23,61 %
ungültige Stimmen	0	0,00 %
gültige Stimmen	352	100,00 %
Römer, CDU	110	31,25 %
Kutter, SPD	89	25,28 %
Heilmann, UWG	142	40,34 %
Hepping, Einzelbewerber	11	3,12 %

Städt. Kindergarten Am Hammerscheid

	Anzahl	Prozent
Wahlberechtigte	1.420	
Wähler/innen	445	31,34 %
ungültige Stimmen	3	0,67 %
gültige Stimmen	442	99,33 %
Römer, CDU	116	26,24 %
Kutter, SPD	105	23,76 %
Heilmann, UWG	208	47,06 %
Hepping, Einzelbewerber	13	2,94 %

Pavillon Schulzentrum Parkstraße

	Anzahl	Prozent
Wahlberechtigte	1.734	
Wähler/innen	441	25,43 %
ungültige Stimmen	9	2,04 %
gültige Stimmen	432	97,96 %
Römer, CDU	134	31,02 %
Kutter, SPD	121	28,01 %
Heilmann, UWG	170	39,35 %
Hepping, Einzelbewerber	7	1,62 %

Woesteschule

	Anzahl	Prozent
Wahlberechtigte	1.668	
Wähler/innen	443	26,56 %
ungültige Stimmen	4	0,90 %
gültige Stimmen	439	99,10 %
Römer, CDU	134	30,52 %
Kutter, SPD	99	22,55 %
Heilmann, UWG	189	43,05 %
Hepping, Einzelbewerber	17	3,87 %

Friedrich-Leopold-Woeste-Gymnasium

	Anzahl	Prozent
Wahlberechtigte	1.794	
Wähler/innen	567	31,61 %
ungültige Stimmen	7	1,23 %
gültige Stimmen	560	98,77 %
Römer, CDU	186	33,21 %
Kutter, SPD	111	19,82 %
Heilmann, UWG	243	43,39 %
Hepping, Einzelbewerber	20	3,57 %

Paul-Schneider-Haus

	Anzahl	Prozent
Wahlberechtigte	1.716	
Wähler/innen	515	30,01 %
ungültige Stimmen	0	0,00 %
gültige Stimmen	515	100,00 %
Römer, CDU	124	24,08 %
Kutter, SPD	118	22,91 %
Heilmann, UWG	250	48,54 %
Hepping, Einzelbewerber	23	4,47 %

Diesterwegschule

	Anzahl	Prozent
Wahlberechtigte	1.527	
Wähler/innen	460	30,12 %
ungültige Stimmen	5	1,09 %
gültige Stimmen	455	98,91 %
Römer, CDU	157	34,51 %
Kutter, SPD	89	19,56 %
Heilmann, UWG	194	42,64 %
Hepping, Einzelbewerber	15	3,30 %

Autohaus Bichmann

	Anzahl	Prozent
Wahlberechtigte	1.641	
Wähler/innen	342	20,84 %
ungültige Stimmen	1	0,29 %
gültige Stimmen	341	99,71 %
Römer, CDU	107	31,38 %
Kutter, SPD	97	28,45 %
Heilmann, UWG	124	36,36 %
Hepping, Einzelbewerber	13	3,81 %

Freiherr-vom-Stein-Schule

	Anzahl	Prozent
Wahlberechtigte	1.032	
Wähler/innen	251	24,32 %
ungültige Stimmen	0	0,00 %
gültige Stimmen	251	100,00 %
Römer, CDU	90	35,86 %
Kutter, SPD	66	26,29 %
Heilmann, UWG	91	36,25 %
Hepping, Einzelbewerber	4	1,59 %

Villa Brökelmann Verwaltung

	Anzahl	Prozent
Wahlberechtigte	1.351	
Wähler/innen	413	30,57 %
ungültige Stimmen	5	1,21 %
gültige Stimmen	408	98,79 %
Römer, CDU	93	22,79 %
Kutter, SPD	113	27,70 %
Heilmann, UWG	185	45,34 %
Hepping, Einzelbewerber	17	4,17 %

ANDRITZ Sundwig GmbH -Kantine-

	Anzahl	Prozent
Wahlberechtigte	707	
Wähler/innen	202	28,57 %
ungültige Stimmen	4	1,98 %
gültige Stimmen	198	98,02 %
Römer, CDU	25	12,63 %
Kutter, SPD	66	33,33 %
Heilmann, UWG	95	47,98 %
Hepping, Einzelbewerber	12	6,06 %

Christliches Freizeitheim Frönsberg

	Anzahl	Prozent
Wahlberechtigte	593	
Wähler/innen	177	29,85 %
ungültige Stimmen	3	1,69 %
gültige Stimmen	174	98,31 %
Römer, CDU	44	25,29 %
Kutter, SPD	25	14,37 %
Heilmann, UWG	102	58,62 %
Hepping, Einzelbewerber	3	1,72 %

ev. Kindergarten Bredenbruch

	Anzahl	Prozent
Wahlberechtigte	764	
Wähler/innen	262	34,29 %
ungültige Stimmen	0	0,00 %
gültige Stimmen	262	100,00 %
Römer, CDU	31	11,83 %
Kutter, SPD	26	9,92 %
Heilmann, UWG	200	76,34 %
Hepping, Einzelbewerber	5	1,91 %

Ihmerter Schule

	Anzahl	Prozent
Wahlberechtigte	621	
Wähler/innen	231	37,20 %
ungültige Stimmen	0	0,00 %
gültige Stimmen	231	100,00 %
Römer, CDU	46	19,91 %
Kutter, SPD	24	10,39 %
Heilmann, UWG	146	63,20 %
Hepping, Einzelbewerber	15	6,49 %

Fa. Ernst Koch -Foyer-

	Anzahl	Prozent
Wahlberechtigte	1.512	
Wähler/innen	474	31,35 %
ungültige Stimmen	4	0,84 %
gültige Stimmen	470	99,16 %
Römer, CDU	82	17,45 %
Kutter, SPD	44	9,36 %
Heilmann, UWG	233	49,57 %
Hepping, Einzelbewerber	111	23,62 %

Kath. Gemeindezentrum Deilinghofen

	Anzahl	Prozent
Wahlberechtigte	1.519	
Wähler/innen	595	39,17 %
ungültige Stimmen	6	1,01 %
gültige Stimmen	589	98,99 %
Römer, CDU	108	18,34 %
Kutter, SPD	125	21,22 %
Heilmann, UWG	335	56,88 %
Hepping, Einzelbewerber	21	3,57 %

Deilinghofener Schule

	Anzahl	Prozent
Wahlberechtigte	1.308	
Wähler/innen	464	35,47 %
ungültige Stimmen	5	1,08 %
gültige Stimmen	459	98,92 %
Römer, CDU	122	26,58 %
Kutter, SPD	76	16,56 %
Heilmann, UWG	239	52,07 %
Hepping, Einzelbewerber	22	4,79 %

Gasthof Stenner

	Anzahl	Prozent
Wahlberechtigte	1.393	
Wähler/innen	410	29,43 %
ungültige Stimmen	10	2,44 %
gültige Stimmen	400	97,56 %
Römer, CDU	100	25,00 %
Kutter, SPD	99	24,75 %
Heilmann, UWG	190	47,50 %
Hepping, Einzelbewerber	11	2,75 %

Briefwahlstimmbezirk 1

	Anzahl	Prozent
Wähler/innen	542	
ungültige Stimmen	4	0,74 %
gültige Stimmen	538	99,26 %
Römer, CDU	150	27,88 %
Kutter, SPD	121	22,49 %
Heilmann, UWG	244	45,35 %
Hepping, Einzelbewerber	23	4,28 %

Briefwahlstimmbezirk 2

	Anzahl	Prozent
Wähler/innen	544	
ungültige Stimmen	3	0,55 %
gültige Stimmen	541	99,45 %
Römer, CDU	154	28,47 %
Kutter, SPD	132	24,40 %
Heilmann, UWG	226	41,77 %
Hepping, Einzelbewerber	29	5,36 %

Briefwahlstimmbezirk 3

	Anzahl	Prozent
Wähler/innen	538	
ungültige Stimmen	5	0,93 %
gültige Stimmen	533	99,07 %
Römer, CDU	180	33,77 %
Kutter, SPD	118	22,14 %
Heilmann, UWG	213	39,96 %
Hepping, Einzelbewerber	22	4,13 %

Briefwahlstimmbezirk 4

	Anzahl	Prozent
Wähler/innen	344	
ungültige Stimmen	0	0,00 %
gültige Stimmen	344	100,00 %
Römer, CDU	162	47,09 %
Kutter, SPD	75	21,80 %
Heilmann, UWG	92	26,74 %
Hepping, Einzelbewerber	15	4,36 %

Übersicht Stimmbezirke

Stadt Hemer
Wahl des/der Bürgermeisters/in 31.01.2016
Zusammenstellung der Ergebnisse nach Stimmbezirken

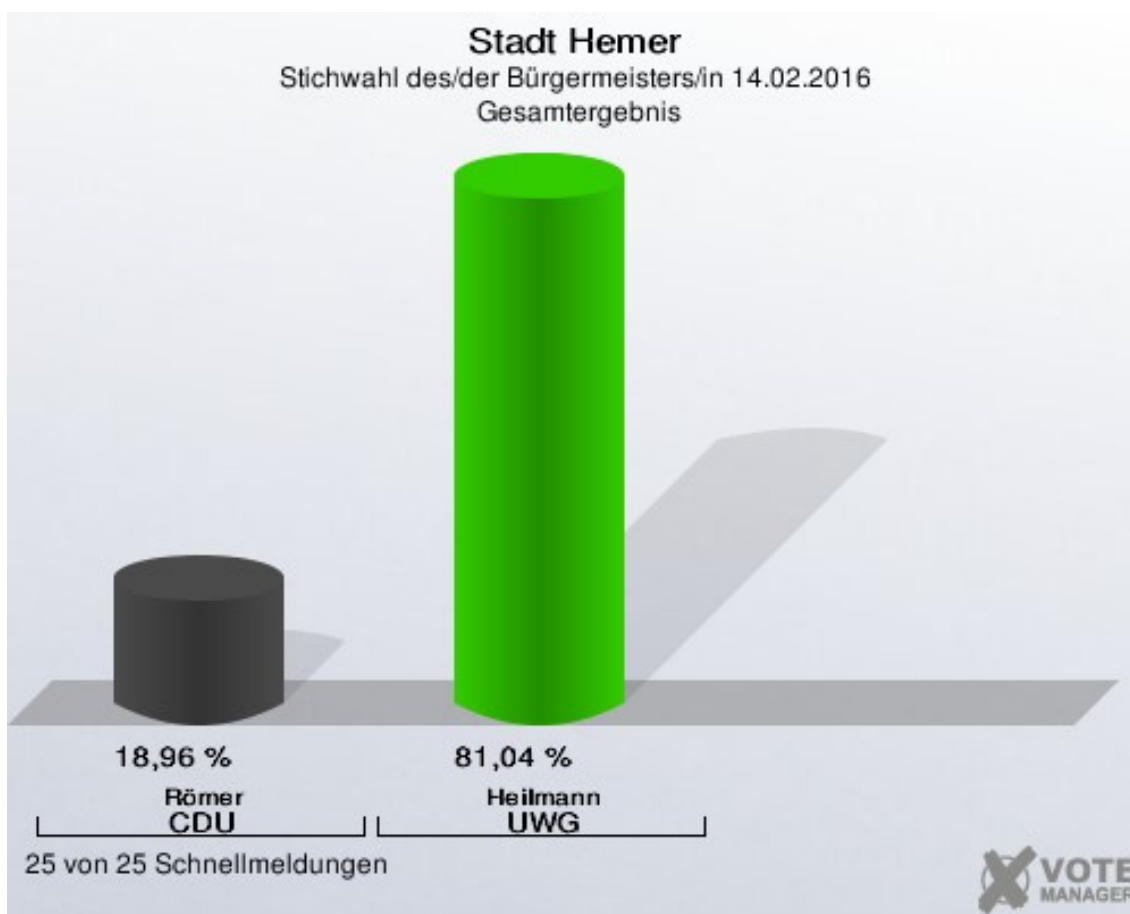
Stimmbezirk	Wahlberechtigte	Wähler	gültig	Römer CDU	Kutter SPD	Heilmann UWG	Hepping Einzelbewerber
Oesetalschule	1.632	519	515	154	93	254	14
		31,80 %	99,23 %	29,90 %	18,06 %	49,32 %	2,72 %
Städt. Kindergarten Birkenweg	1.465	457	455	135	107	203	10
		31,19 %	99,56 %	29,67 %	23,52 %	44,62 %	2,20 %
Brabeckschule	1.427	548	546	143	132	263	8
		38,40 %	99,64 %	26,19 %	24,18 %	48,17 %	1,47 %
Jugend- und Kulturzentrum	1.491	352	352	110	89	142	11
		23,61 %	100,00 %	31,25 %	25,28 %	40,34 %	3,12 %
Städt. Kindergarten Am Hammerscheid	1.420	445	442	116	105	208	13
		31,34 %	99,33 %	26,24 %	23,76 %	47,06 %	2,94 %
Pavillon Schulzentrum Parkstraße	1.734	441	432	134	121	170	7
		25,43 %	97,96 %	31,02 %	28,01 %	39,35 %	1,62 %
Woesteschule	1.668	443	439	134	99	189	17
		26,56 %	99,10 %	30,52 %	22,55 %	43,05 %	3,87 %
Friedrich-Leopold-Woeste-Gymnasium	1.794	567	560	186	111	243	20
		31,61 %	98,77 %	33,21 %	19,82 %	43,39 %	3,57 %
Paul-Schneider-Haus	1.716	515	515	124	118	250	23
		30,01 %	100,00 %	24,08 %	22,91 %	48,54 %	4,47 %
Diesterwegschule	1.527	460	455	157	89	194	15
		30,12 %	98,91 %	34,51 %	19,56 %	42,64 %	3,30 %
Autohaus Bichmann	1.641	342	341	107	97	124	13
		20,84 %	99,71 %	31,38 %	28,45 %	36,36 %	3,81 %

Stimmbezirk	Wahlberechtigte	Wähler	gültig	Römer CDU	Kutter SPD	Heilmann UWG	Hepping Einzelbewerber
Freiherr-vom-Stein-Schule	1.032	251	251	90	66	91	4
		24,32 %	100,00 %	35,86 %	26,29 %	36,25 %	1,59 %
Villa Brökelmann Verwaltung	1.351	413	408	93	113	185	17
		30,57 %	98,79 %	22,79 %	27,70 %	45,34 %	4,17 %
ANDRITZ Sundwig GmbH-Kantine-	707	202	198	25	66	95	12
		28,57 %	98,02 %	12,63 %	33,33 %	47,98 %	6,06 %
Christliches Freizeitheim Frönsberg	593	177	174	44	25	102	3
		29,85 %	98,31 %	25,29 %	14,37 %	58,62 %	1,72 %
ev. Kindergarten Bredenbruch	764	262	262	31	26	200	5
		34,29 %	100,00 %	11,83 %	9,92 %	76,34 %	1,91 %
Ihmerter Schule	621	231	231	46	24	146	15
		37,20 %	100,00 %	19,91 %	10,39 %	63,20 %	6,49 %
Fa. Ernst Koch -Foyer-	1.512	474	470	82	44	233	111
		31,35 %	99,16 %	17,45 %	9,36 %	49,57 %	23,62 %
Kath. Gemeindezentrum Deilinghofen	1.519	595	589	108	125	335	21
		39,17 %	98,99 %	18,34 %	21,22 %	56,88 %	3,57 %
Deilinghofener Schule	1.308	464	459	122	76	239	22
		35,47 %	98,92 %	26,58 %	16,56 %	52,07 %	4,79 %
Gasthof Stenner	1.393	410	400	100	99	190	11
		29,43 %	97,56 %	25,00 %	24,75 %	47,50 %	2,75 %
Briefwahlstimmbezirk 1	0	542	538	150	121	244	23
			99,26 %	27,88 %	22,49 %	45,35 %	4,28 %
Briefwahlstimmbezirk 2	0	544	541	154	132	226	29
			99,45 %	28,47 %	24,40 %	41,77 %	5,36 %
Briefwahlstimmbezirk 3	0	538	533	180	118	213	22

Stimmbezirk	Wahlbe- rechtigte	Wähler	gültig	Römer CDU	Kutter SPD	Heilmann UWG	Hepping Einzelbewerber
			99,07 %	33,77 %	22,14 %	39,96 %	4,13 %
Briefwahlstimmbezirk 4	0	344	344	162	75	92	15
			100,00 %	47,09 %	21,80 %	26,74 %	4,36 %
Stadt Hemer	28.315	10.536	10.450	2.887	2.271	4.831	461
		37,21 %	99,18 %	27,63 %	21,73 %	46,23 %	4,41 %

Stichwahl des/der Bürgermeisters/in Stadt Hemer

	Anzahl	Prozent
Wahlberechtigte	28.245	
Wähler/innen	9.578	33,91 %
ungültige Stimmen	75	0,78 %
gültige Stimmen	9.503	99,22 %
Römer, CDU	1.802	18,96 %
Heilmann, UWG	7.701	81,04 %




Gewählt:

Heilmann, Michael Bruno (UWG)

Stadt Hemer

Stichwahl des/der Bürgermeisters/in 14.02.2016
Wahlbeteiligung Gesamtergebnis



Stimmbezirke Oesetalschule

	Anzahl	Prozent
Wahlberechtigte	1.628	
Wähler/innen	461	28,32 %
ungültige Stimmen	2	0,43 %
gültige Stimmen	459	99,57 %
Römer, CDU	95	20,70 %
Heilmann, UWG	364	79,30 %

Städt. Kindergarten Birkenweg

	Anzahl	Prozent
Wahlberechtigte	1.455	
Wähler/innen	411	28,25 %
ungültige Stimmen	1	0,24 %
gültige Stimmen	410	99,76 %
Römer, CDU	69	16,83 %
Heilmann, UWG	341	83,17 %

Brabeckschule

	Anzahl	Prozent
Wahlberechtigte	1.423	
Wähler/innen	447	31,41 %
ungültige Stimmen	1	0,22 %
gültige Stimmen	446	99,78 %
Römer, CDU	81	18,16 %
Heilmann, UWG	365	81,84 %

Jugend- und Kulturzentrum

	Anzahl	Prozent
Wahlberechtigte	1.484	
Wähler/innen	295	19,88 %
ungültige Stimmen	0	0,00 %
gültige Stimmen	295	100,00 %
Römer, CDU	63	21,36 %
Heilmann, UWG	232	78,64 %

Städt. Kindergarten Am Hammerscheid

	Anzahl	Prozent
Wahlberechtigte	1.416	
Wähler/innen	386	27,26 %
ungültige Stimmen	3	0,78 %
gültige Stimmen	383	99,22 %
Römer, CDU	72	18,80 %
Heilmann, UWG	311	81,20 %

Pavillon Schulzentrum Parkstraße

	Anzahl	Prozent
Wahlberechtigte	1.730	
Wähler/innen	358	20,69 %
ungültige Stimmen	8	2,23 %
gültige Stimmen	350	97,77 %
Römer, CDU	76	21,71 %
Heilmann, UWG	274	78,29 %

Woesteschule

	Anzahl	Prozent
Wahlberechtigte	1.663	
Wähler/innen	356	21,41 %
ungültige Stimmen	3	0,84 %
gültige Stimmen	353	99,16 %
Römer, CDU	69	19,55 %
Heilmann, UWG	284	80,45 %

Friedrich-Leopold-Woeste-Gymnasium

	Anzahl	Prozent
Wahlberechtigte	1.792	
Wähler/innen	474	26,45 %
ungültige Stimmen	1	0,21 %
gültige Stimmen	473	99,79 %
Römer, CDU	108	22,83 %
Heilmann, UWG	365	77,17 %

Paul-Schneider-Haus

	Anzahl	Prozent
Wahlberechtigte	1.711	
Wähler/innen	434	25,37 %
ungültige Stimmen	2	0,46 %
gültige Stimmen	432	99,54 %
Römer, CDU	58	13,43 %
Heilmann, UWG	374	86,57 %

Diesterwegschule

	Anzahl	Prozent
Wahlberechtigte	1.524	
Wähler/innen	385	25,26 %
ungültige Stimmen	7	1,82 %
gültige Stimmen	378	98,18 %
Römer, CDU	82	21,69 %
Heilmann, UWG	296	78,31 %

Autohaus Bichmann

	Anzahl	Prozent
Wahlberechtigte	1.638	
Wähler/innen	267	16,30 %
ungültige Stimmen	0	0,00 %
gültige Stimmen	267	100,00 %
Römer, CDU	53	19,85 %
Heilmann, UWG	214	80,15 %

Freiherr-vom-Stein-Schule

	Anzahl	Prozent
Wahlberechtigte	1.031	
Wähler/innen	200	19,40 %
ungültige Stimmen	0	0,00 %
gültige Stimmen	200	100,00 %
Römer, CDU	48	24,00 %
Heilmann, UWG	152	76,00 %

Villa Brökelmann Verwaltung

	Anzahl	Prozent
Wahlberechtigte	1.349	
Wähler/innen	347	25,72 %
ungültige Stimmen	4	1,15 %
gültige Stimmen	343	98,85 %
Römer, CDU	55	16,03 %
Heilmann, UWG	288	83,97 %

ANDRITZ Sundwig GmbH -Kantine-

	Anzahl	Prozent
Wahlberechtigte	706	
Wähler/innen	179	25,35 %
ungültige Stimmen	1	0,56 %
gültige Stimmen	178	99,44 %
Römer, CDU	19	10,67 %
Heilmann, UWG	159	89,33 %

Christliches Freizeitheim Frönsberg

	Anzahl	Prozent
Wahlberechtigte	591	
Wähler/innen	163	27,58 %
ungültige Stimmen	3	1,84 %
gültige Stimmen	160	98,16 %
Römer, CDU	41	25,62 %
Heilmann, UWG	119	74,38 %

ev. Kindergarten Bredenbruch

	Anzahl	Prozent
Wahlberechtigte	764	
Wähler/innen	247	32,33 %
ungültige Stimmen	1	0,40 %
gültige Stimmen	246	99,60 %
Römer, CDU	20	8,13 %
Heilmann, UWG	226	91,87 %

Ihmerter Schule

	Anzahl	Prozent
Wahlberechtigte	620	
Wähler/innen	211	34,03 %
ungültige Stimmen	0	0,00 %
gültige Stimmen	211	100,00 %
Römer, CDU	22	10,43 %
Heilmann, UWG	189	89,57 %

Fa. Ernst Koch -Foyer-

	Anzahl	Prozent
Wahlberechtigte	1.508	
Wähler/innen	396	26,26 %
ungültige Stimmen	3	0,76 %
gültige Stimmen	393	99,24 %
Römer, CDU	52	13,23 %
Heilmann, UWG	341	86,77 %

Kath. Gemeindezentrum Deilinghofen

	Anzahl	Prozent
Wahlberechtigte	1.517	
Wähler/innen	500	32,96 %
ungültige Stimmen	6	1,20 %
gültige Stimmen	494	98,80 %
Römer, CDU	49	9,92 %
Heilmann, UWG	445	90,08 %

Deilinghofener Schule

	Anzahl	Prozent
Wahlberechtigte	1.305	
Wähler/innen	455	34,87 %
ungültige Stimmen	4	0,88 %
gültige Stimmen	451	99,12 %
Römer, CDU	76	16,85 %
Heilmann, UWG	375	83,15 %

Gasthof Stenner

	Anzahl	Prozent
Wahlberechtigte	1.390	
Wähler/innen	355	25,54 %
ungültige Stimmen	7	1,97 %
gültige Stimmen	348	98,03 %
Römer, CDU	67	19,25 %
Heilmann, UWG	281	80,75 %

Briefwahlstimmbezirk 1

	Anzahl	Prozent
Wähler/innen	551	
ungültige Stimmen	6	1,09 %
gültige Stimmen	545	98,91 %
Römer, CDU	125	22,94 %
Heilmann, UWG	420	77,06 %

Briefwahlstimmbezirk 2

	Anzahl	Prozent
Wähler/innen	517	
ungültige Stimmen	5	0,97 %
gültige Stimmen	512	99,03 %
Römer, CDU	117	22,85 %
Heilmann, UWG	395	77,15 %

Briefwahlstimmbezirk 3

	Anzahl	Prozent
Wähler/innen	539	
ungültige Stimmen	5	0,93 %
gültige Stimmen	534	99,07 %
Römer, CDU	143	26,78 %
Heilmann, UWG	391	73,22 %

Briefwahlstimmbezirk 4

	Anzahl	Prozent
Wähler/innen	644	
ungültige Stimmen	2	0,31 %
gültige Stimmen	642	99,69 %
Römer, CDU	142	22,12 %
Heilmann, UWG	500	77,88 %

Übersicht Stimmbezirke

Stadt Hemer
Stichwahl des/der Bürgermeisters/in 14.02.2016
Zusammenstellung der Ergebnisse nach Stimmbezirken

Stimmbezirk	Wahlberechtigte	Wähler	gültig	Römer CDU	Heilmann UWG
Oesetalschule	1.628	461	459	95	364
		28,32 %	99,57 %	20,70 %	79,30 %
Städt. Kindergarten Birkenweg	1.455	411	410	69	341
		28,25 %	99,76 %	16,83 %	83,17 %
Brabeckschule	1.423	447	446	81	365
		31,41 %	99,78 %	18,16 %	81,84 %
Jugend- und Kulturzentrum	1.484	295	295	63	232
		19,88 %	100,00 %	21,36 %	78,64 %
Städt. Kindergarten Am Hammer-scheid	1.416	386	383	72	311
		27,26 %	99,22 %	18,80 %	81,20 %
Pavillon Schulzentrum Park-straße	1.730	358	350	76	274
		20,69 %	97,77 %	21,71 %	78,29 %
Woesteschule	1.663	356	353	69	284
		21,41 %	99,16 %	19,55 %	80,45 %
Friedrich-Leopold-Woeste-Gym-nasium	1.792	474	473	108	365
		26,45 %	99,79 %	22,83 %	77,17 %
Paul-Schneider-Haus	1.711	434	432	58	374
		25,37 %	99,54 %	13,43 %	86,57 %
Diesterwegschule	1.524	385	378	82	296
		25,26 %	98,18 %	21,69 %	78,31 %
Autohaus Bichmann	1.638	267	267	53	214
		16,30 %	100,00 %	19,85 %	80,15 %

Stimmbezirk	Wahlbe- rechtigte	Wähler	gültig	Römer CDU	Heilmann UWG
Freiherr-vom-Stein-Schule	1.031	200	200	48	152
		19,40 %	100,00 %	24,00 %	76,00 %
Villa Brökelmann Verwaltung	1.349	347	343	55	288
		25,72 %	98,85 %	16,03 %	83,97 %
ANDRITZ Sundwig GmbH -Kan- tine-	706	179	178	19	159
		25,35 %	99,44 %	10,67 %	89,33 %
Christliches Freizeitheim Fröns- berg	591	163	160	41	119
		27,58 %	98,16 %	25,62 %	74,38 %
ev. Kindergarten Bredenbruch	764	247	246	20	226
		32,33 %	99,60 %	8,13 %	91,87 %
Ihmerter Schule	620	211	211	22	189
		34,03 %	100,00 %	10,43 %	89,57 %
Fa. Ernst Koch -Foyer-	1.508	396	393	52	341
		26,26 %	99,24 %	13,23 %	86,77 %
Kath. Gemeindezentrum Deiling- hofen	1.517	500	494	49	445
		32,96 %	98,80 %	9,92 %	90,08 %
Deilinghofener Schule	1.305	455	451	76	375
		34,87 %	99,12 %	16,85 %	83,15 %
Gasthof Stenner	1.390	355	348	67	281
		25,54 %	98,03 %	19,25 %	80,75 %
Briefwahlstimmbezirk 1	0	551	545	125	420
			98,91 %	22,94 %	77,06 %
Briefwahlstimmbezirk 2	0	517	512	117	395
			99,03 %	22,85 %	77,15 %
Briefwahlstimmbezirk 3	0	539	534	143	391

Stimmbezirk	Wahlbe- rechtigte	Wähler	gültig	Römer CDU	Heilmann UWG
			99,07 %	26,78 %	73,22 %
Briefwahlstimmbezirk 4	0	644	642	142	500
			99,69 %	22,12 %	77,88 %
Stadt Hemer	28.245	9.578	9.503	1.802	7.701
			33,91 %	18,96 %	81,04 %

