

Wahlbuch
Wahl des/der Bürgermeisters/in
13.09.2015
Stadt Wermelskirchen
Herausgegeben am 27.09.2015

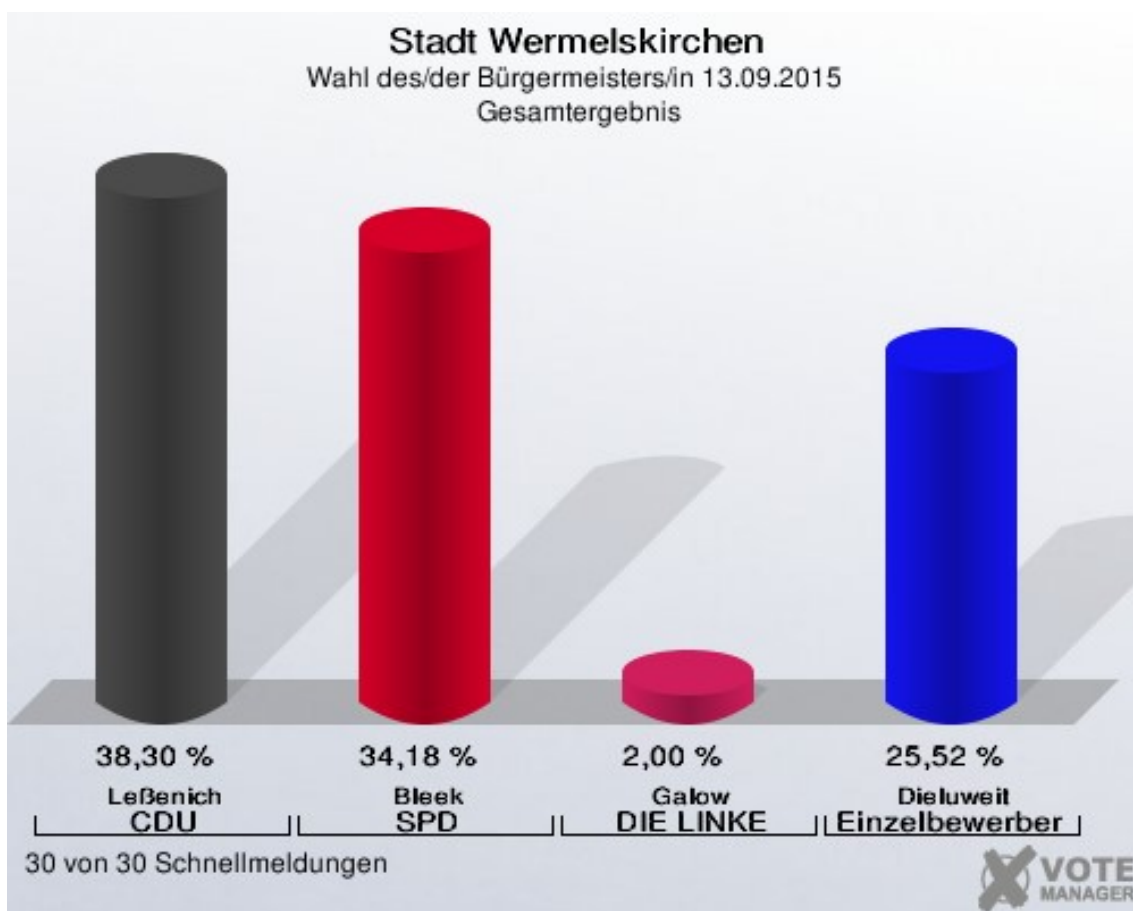
Inhaltsverzeichnis

Wahl des/der Bürgermeisters/in	1
Stadt Wermelskirchen	1
Stimmbezirke	3
1.1 Werkstatt Lebenshilfe	3
1.2 Kindertagesstätte Wellerbusch	4
2.0 Carpe Diem Senioren-Park	5
3.0 Ev. Gemeindehaus Heisterbusch	6
4.0 Ev. Gemeindehaus Heisterbusch	7
5.0 Haus Vogelsang	8
6.0 Stadtbücherei	9
7.0 Rathaus	10
8.0 Bürgerhäuser	11
9.0 Schwanenschule	12
10.0 Mehrgenerationenwohnen	13
11.0 Städt. Kindergarten Forstring	14
12.0 Grundschule Tente	15
13.0 Stephanus-Gemeindezentrum	16
14.0 Ev. Gemeindehaus Hüngr	17
15.0 Städt. Kindergarten Am Ecker	18
16.1 Mehrzweckhalle Dabringhausen	19
16.2 Gaststätte Fritz	20
17.0 Mehrzweckhalle Dabringhausen	21
18.1 Grundschule Höferhof	22
18.2 Katholisches Vereinshaus	23
19.0 Grundschule Dhünn	24
20.1 Bauhof Sonne	25
20.2 Ev. Vereinshaus Hülsen	26
Briefwahlbezirk 1	27
Briefwahlbezirk 2	28
Briefwahlbezirk 3	29
Briefwahlbezirk 4	30
Briefwahlbezirk 5	31
Briefwahlbezirk 6	32
Übersicht Stimmbezirke	33
Stichwahl des/der Bürgermeisters/in	37
Stadt Wermelskirchen	37
Stimmbezirke	39
1.1 Werkstatt Lebenshilfe	39
1.2 Kindertagesstätte Wellerbusch	40
2.0 Carpe Diem Senioren-Park	41
3.0 Ev. Gemeindehaus Heisterbusch	42

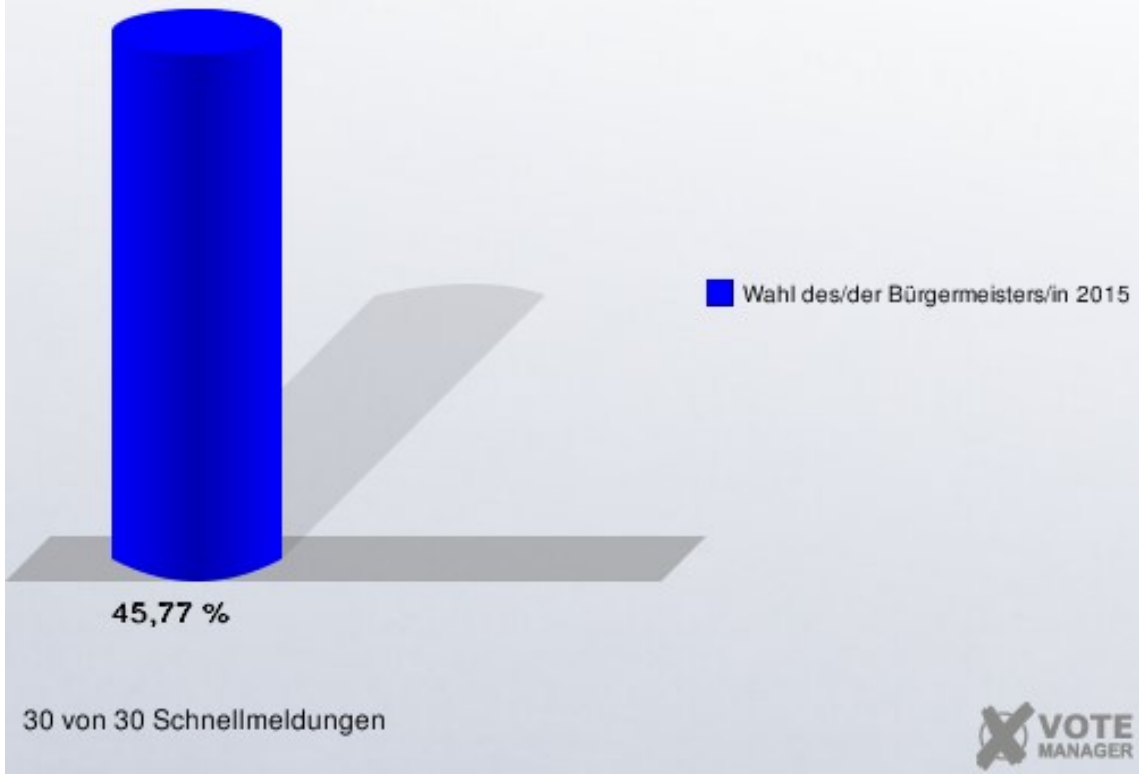
4.0 Ev. Gemeindehaus Heisterbusch	43
5.0 Haus Vogelsang	44
6.0 Stadtbücherei	45
7.0 Rathaus	46
8.0 Bürgerhäuser	47
9.0 Schwanenschule	48
10.0 Mehrgenerationenwohnen	49
11.0 Städt. Kindergarten Forstring	50
12.0 Grundschule Tente	51
13.0 Stephanus-Gemeindezentrum	52
14.0 Ev. Gemeindehaus Hüngr	53
15.0 Städt. Kindergarten Am Ecker	54
16.1 Mehrzweckhalle Dabringhausen	55
16.2 Gaststätte Fritz	56
17.0 Mehrzweckhalle Dabringhausen	57
18.1 Grundschule Höferhof	58
18.2 Katholisches Vereinshaus	59
19.0 Grundschule Dhünn	60
20.1 Bauhof Sonne	61
20.2 Ev. Vereinshaus Hülsen	62
Briefwahlbezirk 1	63
Briefwahlbezirk 2	64
Briefwahlbezirk 3	65
Briefwahlbezirk 4	66
Briefwahlbezirk 5	67
Briefwahlbezirk 6	68
Übersicht Stimmbezirke	69

Wahl des/der Bürgermeisters/in Stadt Wermelskirchen

	Anzahl	Prozent
Wahlberechtigte	29.419	
Wähler/innen	13.464	45,77 %
ungültige Stimmen	105	0,78 %
gültige Stimmen	13.359	99,22 %
Leßenich, CDU	5.117	38,30 %
Bleek, SPD	4.566	34,18 %
Galow, DIE LINKE	267	2,00 %
Dieluweit, Einzelbewerber	3.409	25,52 %



Stadt Wermelskirchen
Wahl des/der Bürgermeisters/in 13.09.2015
Wahlbeteiligung Gesamtergebnis



Stimmbezirke

1.1 Werkstatt Lebenshilfe

	Anzahl	Prozent
Wahlberechtigte	553	
Wähler/innen	143	25,86 %
ungültige Stimmen	0	0,00 %
gültige Stimmen	143	100,00 %
Leßenich, CDU	51	35,66 %
Bleek, SPD	50	34,97 %
Galow, DIE LINKE	6	4,20 %
Dieluweit, Einzelbewerber	36	25,17 %

1.2 Kindertagesstätte Wellerbusch

	Anzahl	Prozent
Wahlberechtigte	891	
Wähler/innen	355	39,84 %
ungültige Stimmen	2	0,56 %
gültige Stimmen	353	99,44 %
Leßenich, CDU	132	37,39 %
Bleek, SPD	91	25,78 %
Galow, DIE LINKE	3	0,85 %
Dieluweit, Einzelbewerber	127	35,98 %

2.0 Carpe Diem Senioren-Park

	Anzahl	Prozent
Wahlberechtigte	1.706	
Wähler/innen	623	36,52 %
ungültige Stimmen	8	1,28 %
gültige Stimmen	615	98,72 %
Leßenich, CDU	256	41,63 %
Bleek, SPD	231	37,56 %
Galow, DIE LINKE	17	2,76 %
Dieluweit, Einzelbewerber	111	18,05 %

3.0 Ev. Gemeindehaus Heisterbusch

	Anzahl	Prozent
Wahlberechtigte	1.437	
Wähler/innen	416	28,95 %
ungültige Stimmen	4	0,96 %
gültige Stimmen	412	99,04 %
Leßenich, CDU	139	33,74 %
Bleek, SPD	175	42,48 %
Galow, DIE LINKE	13	3,16 %
Dieluweit, Einzelbewerber	85	20,63 %

4.0 Ev. Gemeindehaus Heisterbusch

	Anzahl	Prozent
Wahlberechtigte	1.475	
Wähler/innen	381	25,83 %
ungültige Stimmen	4	1,05 %
gültige Stimmen	377	98,95 %
Leßenich, CDU	137	36,34 %
Bleek, SPD	138	36,60 %
Galow, DIE LINKE	9	2,39 %
Dieluweit, Einzelbewerber	93	24,67 %

5.0 Haus Vogelsang

	Anzahl	Prozent
Wahlberechtigte	1.630	
Wähler/innen	405	24,85 %
ungültige Stimmen	2	0,49 %
gültige Stimmen	403	99,51 %
Leßenich, CDU	162	40,20 %
Bleek, SPD	154	38,21 %
Galow, DIE LINKE	10	2,48 %
Dieluweit, Einzelbewerber	77	19,11 %

6.0 Stadtbücherei

	Anzahl	Prozent
Wahlberechtigte	1.374	
Wähler/innen	477	34,72 %
ungültige Stimmen	9	1,89 %
gültige Stimmen	468	98,11 %
Leßenich, CDU	181	38,68 %
Bleek, SPD	179	38,25 %
Galow, DIE LINKE	8	1,71 %
Dieluweit, Einzelbewerber	100	21,37 %

7.0 Rathaus

	Anzahl	Prozent
Wahlberechtigte	1.511	
Wähler/innen	487	32,23 %
ungültige Stimmen	4	0,82 %
gültige Stimmen	483	99,18 %
Leßenich, CDU	162	33,54 %
Bleek, SPD	194	40,17 %
Galow, DIE LINKE	11	2,28 %
Dieluweit, Einzelbewerber	116	24,02 %

8.0 Bürgerhäuser

	Anzahl	Prozent
Wahlberechtigte	1.360	
Wähler/innen	347	25,51 %
ungültige Stimmen	1	0,29 %
gültige Stimmen	346	99,71 %
Leßenich, CDU	150	43,35 %
Bleek, SPD	107	30,92 %
Galow, DIE LINKE	7	2,02 %
Dieluweit, Einzelbewerber	82	23,70 %

9.0 Schwanenschule

	Anzahl	Prozent
Wahlberechtigte	1.466	
Wähler/innen	420	28,65 %
ungültige Stimmen	10	2,38 %
gültige Stimmen	410	97,62 %
Leßenich, CDU	184	44,88 %
Bleek, SPD	143	34,88 %
Galow, DIE LINKE	15	3,66 %
Dieluweit, Einzelbewerber	68	16,59 %

10.0 Mehrgenerationenwohnen

	Anzahl	Prozent
Wahlberechtigte	1.627	
Wähler/innen	525	32,27 %
ungültige Stimmen	4	0,76 %
gültige Stimmen	521	99,24 %
Leßenich, CDU	214	41,07 %
Bleek, SPD	178	34,17 %
Galow, DIE LINKE	12	2,30 %
Dieluweit, Einzelbewerber	117	22,46 %

11.0 Städt. Kindergarten Forstring

	Anzahl	Prozent
Wahlberechtigte	1.443	
Wähler/innen	579	40,12 %
ungültige Stimmen	5	0,86 %
gültige Stimmen	574	99,14 %
Leßenich, CDU	219	38,15 %
Bleek, SPD	213	37,11 %
Galow, DIE LINKE	19	3,31 %
Dieluweit, Einzelbewerber	123	21,43 %

12.0 Grundschule Tente

	Anzahl	Prozent
Wahlberechtigte	1.670	
Wähler/innen	631	37,78 %
ungültige Stimmen	7	1,11 %
gültige Stimmen	624	98,89 %
Leßenich, CDU	213	34,13 %
Bleek, SPD	218	34,94 %
Galow, DIE LINKE	11	1,76 %
Dieluweit, Einzelbewerber	182	29,17 %

13.0 Stephanus-Gemeindezentrum

	Anzahl	Prozent
Wahlberechtigte	1.460	
Wähler/innen	447	30,62 %
ungültige Stimmen	4	0,89 %
gültige Stimmen	443	99,11 %
Leßenich, CDU	138	31,15 %
Bleek, SPD	169	38,15 %
Galow, DIE LINKE	11	2,48 %
Dieluweit, Einzelbewerber	125	28,22 %

14.0 Ev. Gemeindehaus Hüngr

	Anzahl	Prozent
Wahlberechtigte	1.248	
Wähler/innen	528	42,31 %
ungültige Stimmen	6	1,14 %
gültige Stimmen	522	98,86 %
Leßenich, CDU	186	35,63 %
Bleek, SPD	155	29,69 %
Galow, DIE LINKE	13	2,49 %
Dieluweit, Einzelbewerber	168	32,18 %

15.0 Städt. Kindergarten Am Ecker

	Anzahl	Prozent
Wahlberechtigte	1.135	
Wähler/innen	462	40,70 %
ungültige Stimmen	2	0,43 %
gültige Stimmen	460	99,57 %
Leßenich, CDU	191	41,52 %
Bleek, SPD	172	37,39 %
Galow, DIE LINKE	7	1,52 %
Dieluweit, Einzelbewerber	90	19,57 %

16.1 Mehrzweckhalle Dabringhausen

	Anzahl	Prozent
Wahlberechtigte	989	
Wähler/innen	318	32,15 %
ungültige Stimmen	0	0,00 %
gültige Stimmen	318	100,00 %
Leßenich, CDU	115	36,16 %
Bleek, SPD	114	35,85 %
Galow, DIE LINKE	6	1,89 %
Dieluweit, Einzelbewerber	83	26,10 %

16.2 Gaststätte Fritz

	Anzahl	Prozent
Wahlberechtigte	566	
Wähler/innen	177	31,27 %
ungültige Stimmen	0	0,00 %
gültige Stimmen	177	100,00 %
Leßenich, CDU	66	37,29 %
Bleek, SPD	51	28,81 %
Galow, DIE LINKE	7	3,95 %
Dieluweit, Einzelbewerber	53	29,94 %

17.0 Mehrzweckhalle Dabringhausen

	Anzahl	Prozent
Wahlberechtigte	1.540	
Wähler/innen	507	32,92 %
ungültige Stimmen	7	1,38 %
gültige Stimmen	500	98,62 %
Leßenich, CDU	146	29,20 %
Bleek, SPD	173	34,60 %
Galow, DIE LINKE	5	1,00 %
Dieluweit, Einzelbewerber	176	35,20 %

18.1 Grundschule Höferhof

	Anzahl	Prozent
Wahlberechtigte	1.004	
Wähler/innen	336	33,47 %
ungültige Stimmen	0	0,00 %
gültige Stimmen	336	100,00 %
Leßenich, CDU	112	33,33 %
Bleek, SPD	122	36,31 %
Galow, DIE LINKE	9	2,68 %
Dieluweit, Einzelbewerber	93	27,68 %

18.2 Katholisches Vereinshaus

	Anzahl	Prozent
Wahlberechtigte	648	
Wähler/innen	251	38,73 %
ungültige Stimmen	2	0,80 %
gültige Stimmen	249	99,20 %
Leßenich, CDU	88	35,34 %
Bleek, SPD	73	29,32 %
Galow, DIE LINKE	3	1,20 %
Dieluweit, Einzelbewerber	85	34,14 %

19.0 Grundschule Dhünn

	Anzahl	Prozent
Wahlberechtigte	1.403	
Wähler/innen	492	35,07 %
ungültige Stimmen	6	1,22 %
gültige Stimmen	486	98,78 %
Leßenich, CDU	177	36,42 %
Bleek, SPD	154	31,69 %
Galow, DIE LINKE	8	1,65 %
Dieluweit, Einzelbewerber	147	30,25 %

20.1 Bauhof Sonne

	Anzahl	Prozent
Wahlberechtigte	580	
Wähler/innen	197	33,97 %
ungültige Stimmen	2	1,02 %
gültige Stimmen	195	98,98 %
Leßenich, CDU	73	37,44 %
Bleek, SPD	69	35,38 %
Galow, DIE LINKE	3	1,54 %
Dieluweit, Einzelbewerber	50	25,64 %

20.2 Ev. Vereinshaus Hülsen

	Anzahl	Prozent
Wahlberechtigte	703	
Wähler/innen	262	37,27 %
ungültige Stimmen	1	0,38 %
gültige Stimmen	261	99,62 %
Leßenich, CDU	107	41,00 %
Bleek, SPD	71	27,20 %
Galow, DIE LINKE	7	2,68 %
Dieluweit, Einzelbewerber	76	29,12 %

Briefwahlbezirk 1

	Anzahl	Prozent
Wähler/innen	640	
ungültige Stimmen	1	0,16 %
gültige Stimmen	639	99,84 %
Leßenich, CDU	250	39,12 %
Bleek, SPD	204	31,92 %
Galow, DIE LINKE	7	1,10 %
Dieluweit, Einzelbewerber	178	27,86 %

Briefwahlbezirk 2

	Anzahl	Prozent
Wähler/innen	609	
ungültige Stimmen	4	0,66 %
gültige Stimmen	605	99,34 %
Leßenich, CDU	254	41,98 %
Bleek, SPD	186	30,74 %
Galow, DIE LINKE	4	0,66 %
Dieluweit, Einzelbewerber	161	26,61 %

Briefwahlbezirk 3

	Anzahl	Prozent
Wähler/innen	646	
ungültige Stimmen	5	0,77 %
gültige Stimmen	641	99,23 %
Leßenich, CDU	300	46,80 %
Bleek, SPD	176	27,46 %
Galow, DIE LINKE	11	1,72 %
Dieluweit, Einzelbewerber	154	24,02 %

Briefwahlbezirk 4

	Anzahl	Prozent
Wähler/innen	642	
ungültige Stimmen	1	0,16 %
gültige Stimmen	641	99,84 %
Leßenich, CDU	261	40,72 %
Bleek, SPD	198	30,89 %
Galow, DIE LINKE	12	1,87 %
Dieluweit, Einzelbewerber	170	26,52 %

Briefwahlbezirk 5

	Anzahl	Prozent
Wähler/innen	649	
ungültige Stimmen	3	0,46 %
gültige Stimmen	646	99,54 %
Leßenich, CDU	260	40,25 %
Bleek, SPD	205	31,73 %
Galow, DIE LINKE	10	1,55 %
Dieluweit, Einzelbewerber	171	26,47 %

Briefwahlbezirk 6

	Anzahl	Prozent
Wähler/innen	512	
ungültige Stimmen	1	0,20 %
gültige Stimmen	511	99,80 %
Leßenich, CDU	193	37,77 %
Bleek, SPD	203	39,73 %
Galow, DIE LINKE	3	0,59 %
Dieluweit, Einzelbewerber	112	21,92 %

Übersicht Stimmbezirke

Stadt Wermelskirchen
Wahl des/der Bürgermeisters/in 13.09.2015
Zusammenstellung der Ergebnisse nach Stimmbezirken

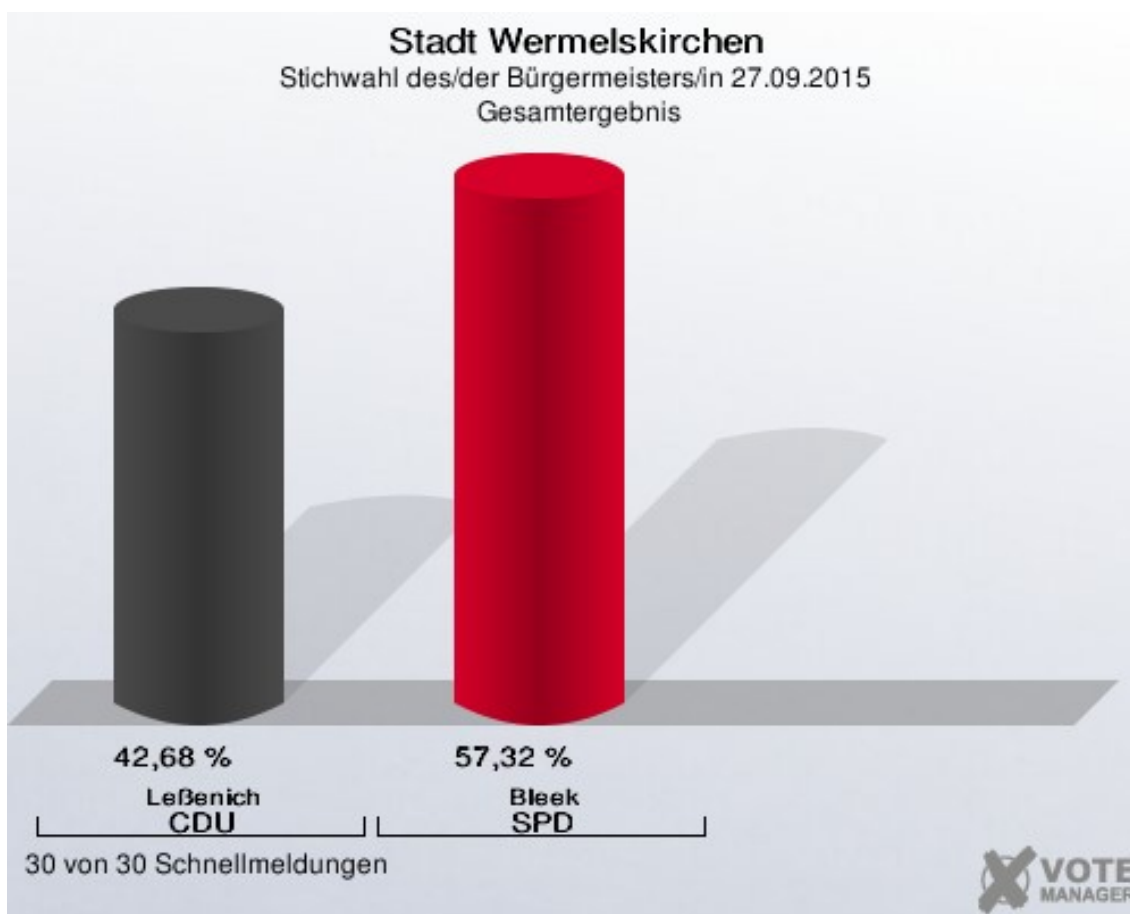
Stimmbezirk	Wahlberechtigte	Wähler	gültig	Leßenich CDU	Bleek SPD	Galow DIE LINKE	Dieluweit Einzelbewerber
1.1 Werkstatt Lebenshilfe	553	143	143	51	50	6	36
		25,86 %	100,00 %	35,66 %	34,97 %	4,20 %	25,17 %
1.2 Kindertagesstätte Wellerbusch	891	355	353	132	91	3	127
		39,84 %	99,44 %	37,39 %	25,78 %	0,85 %	35,98 %
2.0 Carpe Diem Senioren-Park	1.706	623	615	256	231	17	111
		36,52 %	98,72 %	41,63 %	37,56 %	2,76 %	18,05 %
3.0 Ev. Gemeindehaus Heisterbusch	1.437	416	412	139	175	13	85
		28,95 %	99,04 %	33,74 %	42,48 %	3,16 %	20,63 %
4.0 Ev. Gemeindehaus Heisterbusch	1.475	381	377	137	138	9	93
		25,83 %	98,95 %	36,34 %	36,60 %	2,39 %	24,67 %
5.0 Haus Vogelsang	1.630	405	403	162	154	10	77
		24,85 %	99,51 %	40,20 %	38,21 %	2,48 %	19,11 %
6.0 Stadtbücherei	1.374	477	468	181	179	8	100
		34,72 %	98,11 %	38,68 %	38,25 %	1,71 %	21,37 %
7.0 Rathaus	1.511	487	483	162	194	11	116
		32,23 %	99,18 %	33,54 %	40,17 %	2,28 %	24,02 %
8.0 Bürgerhäuser	1.360	347	346	150	107	7	82
		25,51 %	99,71 %	43,35 %	30,92 %	2,02 %	23,70 %
9.0 Schwanenschule	1.466	420	410	184	143	15	68
		28,65 %	97,62 %	44,88 %	34,88 %	3,66 %	16,59 %
10.0 Mehrgenerationenwohnen	1.627	525	521	214	178	12	117
		32,27 %	99,24 %	41,07 %	34,17 %	2,30 %	22,46 %

Stimmbezirk	Wahlberechtigte	Wähler	gültig	Leßenich CDU	Bleek SPD	Galow DIE LINKE	Dieluweit Einzelbewerber
11.0 Städt. Kindergarten Forstring	1.443	579	574	219	213	19	123
		40,12 %	99,14 %	38,15 %	37,11 %	3,31 %	21,43 %
12.0 Grundschule Tente	1.670	631	624	213	218	11	182
		37,78 %	98,89 %	34,13 %	34,94 %	1,76 %	29,17 %
13.0 Stephanus-Gemein- dezentrum	1.460	447	443	138	169	11	125
		30,62 %	99,11 %	31,15 %	38,15 %	2,48 %	28,22 %
14.0 Ev. Gemeindehaus Hüngr	1.248	528	522	186	155	13	168
		42,31 %	98,86 %	35,63 %	29,69 %	2,49 %	32,18 %
15.0 Städt. Kindergarten Am Ecker	1.135	462	460	191	172	7	90
		40,70 %	99,57 %	41,52 %	37,39 %	1,52 %	19,57 %
16.1 Mehrzweckhalle Dabringhausen	989	318	318	115	114	6	83
		32,15 %	100,00 %	36,16 %	35,85 %	1,89 %	26,10 %
16.2 Gaststätte Fritz	566	177	177	66	51	7	53
		31,27 %	100,00 %	37,29 %	28,81 %	3,95 %	29,94 %
17.0 Mehrzweckhalle Dabringhausen	1.540	507	500	146	173	5	176
		32,92 %	98,62 %	29,20 %	34,60 %	1,00 %	35,20 %
18.1 Grundschule Höfer- hof	1.004	336	336	112	122	9	93
		33,47 %	100,00 %	33,33 %	36,31 %	2,68 %	27,68 %
18.2 Katholisches Ver- einshaus	648	251	249	88	73	3	85
		38,73 %	99,20 %	35,34 %	29,32 %	1,20 %	34,14 %
19.0 Grundschule Dhünn	1.403	492	486	177	154	8	147
		35,07 %	98,78 %	36,42 %	31,69 %	1,65 %	30,25 %
20.1 Bauhof Sonne	580	197	195	73	69	3	50
		33,97 %	98,98 %	37,44 %	35,38 %	1,54 %	25,64 %

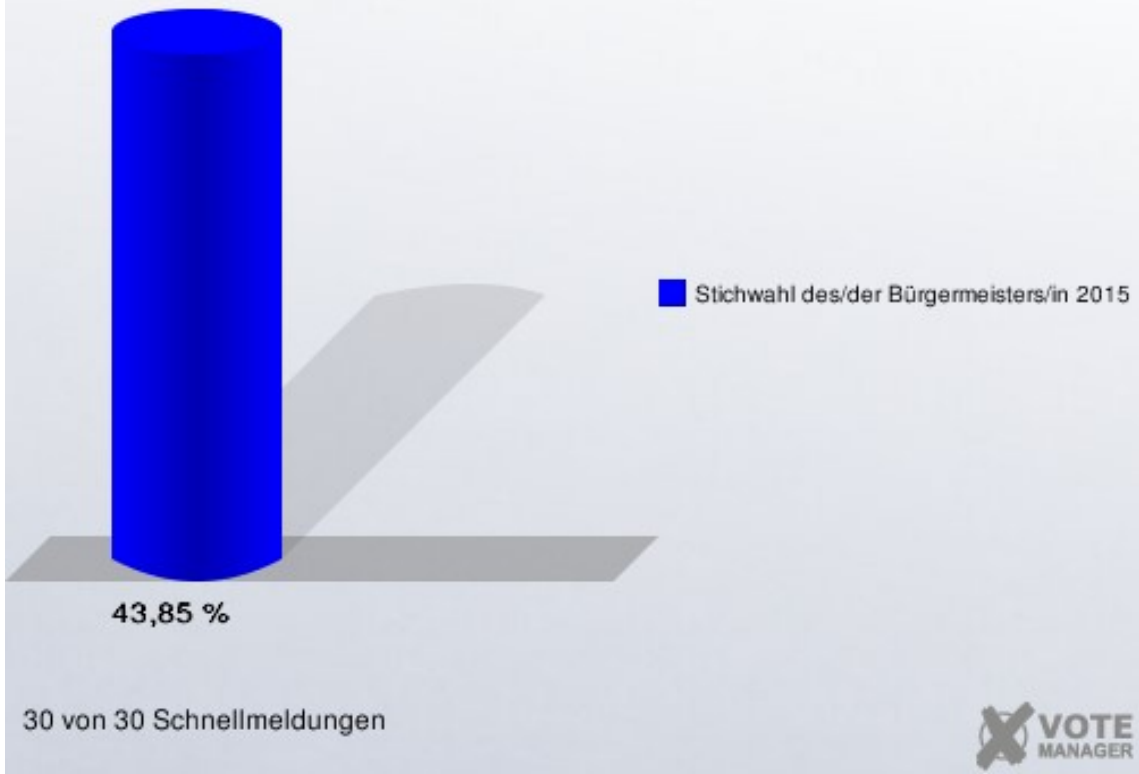
Stimmbezirk	Wahlbe- rechtigte	Wähler	gültig	Leßenich CDU	Bleek SPD	Galow DIE LINKE	Dieluweit Einzelbewerber
20.2 Ev. Vereinshaus Hül- sen	703	262	261	107	71	7	76
		37,27 %	99,62 %	41,00 %	27,20 %	2,68 %	29,12 %
Briefwahlbezirk 1	0	640	639	250	204	7	178
			99,84 %	39,12 %	31,92 %	1,10 %	27,86 %
Briefwahlbezirk 2	0	609	605	254	186	4	161
			99,34 %	41,98 %	30,74 %	0,66 %	26,61 %
Briefwahlbezirk 3	0	646	641	300	176	11	154
			99,23 %	46,80 %	27,46 %	1,72 %	24,02 %
Briefwahlbezirk 4	0	642	641	261	198	12	170
			99,84 %	40,72 %	30,89 %	1,87 %	26,52 %
Briefwahlbezirk 5	0	649	646	260	205	10	171
			99,54 %	40,25 %	31,73 %	1,55 %	26,47 %
Briefwahlbezirk 6	0	512	511	193	203	3	112
			99,80 %	37,77 %	39,73 %	0,59 %	21,92 %
Stadt Wermelskirchen	29.419	13.464	13.359	5.117	4.566	267	3.409
		45,77 %	99,22 %	38,30 %	34,18 %	2,00 %	25,52 %

Stichwahl des/der Bürgermeisters/in Stadt Wermelskirchen

	Anzahl	Prozent
Wahlberechtigte	29.368	
Wähler/innen	12.878	43,85 %
ungültige Stimmen	88	0,68 %
gültige Stimmen	12.790	99,32 %
Leßenich, CDU	5.459	42,68 %
Bleek, SPD	7.331	57,32 %



Stadt Wermelskirchen
Stichwahl des/der Bürgermeisters/in 27.09.2015
Wahlbeteiligung Gesamtergebnis



Stimmbezirke

1.1 Werkstatt Lebenshilfe

	Anzahl	Prozent
Wahlberechtigte	551	
Wähler/innen	141	25,59 %
ungültige Stimmen	1	0,71 %
gültige Stimmen	140	99,29 %
Leßenich, CDU	59	42,14 %
Bleek, SPD	81	57,86 %

1.2 Kindertagesstätte Wellerbusch

	Anzahl	Prozent
Wahlberechtigte	890	
Wähler/innen	325	36,52 %
ungültige Stimmen	2	0,62 %
gültige Stimmen	323	99,38 %
Leßenich, CDU	142	43,96 %
Bleek, SPD	181	56,04 %

2.0 Carpe Diem Senioren-Park

	Anzahl	Prozent
Wahlberechtigte	1.701	
Wähler/innen	597	35,10 %
ungültige Stimmen	5	0,84 %
gültige Stimmen	592	99,16 %
Leßenich, CDU	264	44,59 %
Bleek, SPD	328	55,41 %

3.0 Ev. Gemeindehaus Heisterbusch

	Anzahl	Prozent
Wahlberechtigte	1.435	
Wähler/innen	414	28,85 %
ungültige Stimmen	3	0,72 %
gültige Stimmen	411	99,28 %
Leßenich, CDU	168	40,88 %
Bleek, SPD	243	59,12 %

4.0 Ev. Gemeindehaus Heisterbusch

	Anzahl	Prozent
Wahlberechtigte	1.472	
Wähler/innen	371	25,20 %
ungültige Stimmen	2	0,54 %
gültige Stimmen	369	99,46 %
Leßenich, CDU	143	38,75 %
Bleek, SPD	226	61,25 %

5.0 Haus Vogelsang

	Anzahl	Prozent
Wahlberechtigte	1.625	
Wähler/innen	367	22,58 %
ungültige Stimmen	1	0,27 %
gültige Stimmen	366	99,73 %
Leßenich, CDU	158	43,17 %
Bleek, SPD	208	56,83 %

6.0 Stadtbücherei

	Anzahl	Prozent
Wahlberechtigte	1.371	
Wähler/innen	452	32,97 %
ungültige Stimmen	2	0,44 %
gültige Stimmen	450	99,56 %
Leßenich, CDU	199	44,22 %
Bleek, SPD	251	55,78 %

7.0 Rathaus

	Anzahl	Prozent
Wahlberechtigte	1.509	
Wähler/innen	456	30,22 %
ungültige Stimmen	0	0,00 %
gültige Stimmen	456	100,00 %
Leßenich, CDU	161	35,31 %
Bleek, SPD	295	64,69 %

8.0 Bürgerhäuser

	Anzahl	Prozent
Wahlberechtigte	1.355	
Wähler/innen	340	25,09 %
ungültige Stimmen	1	0,29 %
gültige Stimmen	339	99,71 %
Leßenich, CDU	157	46,31 %
Bleek, SPD	182	53,69 %

9.0 Schwanenschule

	Anzahl	Prozent
Wahlberechtigte	1.464	
Wähler/innen	411	28,07 %
ungültige Stimmen	9	2,19 %
gültige Stimmen	402	97,81 %
Leßenich, CDU	206	51,24 %
Bleek, SPD	196	48,76 %

10.0 Mehrgenerationenwohnen

	Anzahl	Prozent
Wahlberechtigte	1.625	
Wähler/innen	491	30,22 %
ungültige Stimmen	0	0,00 %
gültige Stimmen	491	100,00 %
Leßenich, CDU	222	45,21 %
Bleek, SPD	269	54,79 %

11.0 Städt. Kindergarten Forstring

	Anzahl	Prozent
Wahlberechtigte	1.440	
Wähler/innen	534	37,08 %
ungültige Stimmen	3	0,56 %
gültige Stimmen	531	99,44 %
Leßenich, CDU	213	40,11 %
Bleek, SPD	318	59,89 %

12.0 Grundschule Tente

	Anzahl	Prozent
Wahlberechtigte	1.667	
Wähler/innen	596	35,75 %
ungültige Stimmen	3	0,50 %
gültige Stimmen	593	99,50 %
Leßenich, CDU	254	42,83 %
Bleek, SPD	339	57,17 %

13.0 Stephanus-Gemeindezentrum

	Anzahl	Prozent
Wahlberechtigte	1.457	
Wähler/innen	442	30,34 %
ungültige Stimmen	4	0,90 %
gültige Stimmen	438	99,10 %
Leßenich, CDU	162	36,99 %
Bleek, SPD	276	63,01 %

14.0 Ev. Gemeindehaus Hüngr

	Anzahl	Prozent
Wahlberechtigte	1.246	
Wähler/innen	507	40,69 %
ungültige Stimmen	2	0,39 %
gültige Stimmen	505	99,61 %
Leßenich, CDU	227	44,95 %
Bleek, SPD	278	55,05 %

15.0 Städt. Kindergarten Am Ecker

	Anzahl	Prozent
Wahlberechtigte	1.133	
Wähler/innen	461	40,69 %
ungültige Stimmen	4	0,87 %
gültige Stimmen	457	99,13 %
Leßenich, CDU	204	44,64 %
Bleek, SPD	253	55,36 %

16.1 Mehrzweckhalle Dabringhausen

	Anzahl	Prozent
Wahlberechtigte	989	
Wähler/innen	324	32,76 %
ungültige Stimmen	7	2,16 %
gültige Stimmen	317	97,84 %
Leßenich, CDU	158	49,84 %
Bleek, SPD	159	50,16 %

16.2 Gaststätte Fritz

	Anzahl	Prozent
Wahlberechtigte	566	
Wähler/innen	156	27,56 %
ungültige Stimmen	1	0,64 %
gültige Stimmen	155	99,36 %
Leßenich, CDU	56	36,13 %
Bleek, SPD	99	63,87 %

17.0 Mehrzweckhalle Dabringhausen

	Anzahl	Prozent
Wahlberechtigte	1.538	
Wähler/innen	507	32,96 %
ungültige Stimmen	1	0,20 %
gültige Stimmen	506	99,80 %
Leßenich, CDU	182	35,97 %
Bleek, SPD	324	64,03 %

18.1 Grundschule Höferhof

	Anzahl	Prozent
Wahlberechtigte	1.004	
Wähler/innen	325	32,37 %
ungültige Stimmen	1	0,31 %
gültige Stimmen	324	99,69 %
Leßenich, CDU	127	39,20 %
Bleek, SPD	197	60,80 %

18.2 Katholisches Vereinshaus

	Anzahl	Prozent
Wahlberechtigte	647	
Wähler/innen	248	38,33 %
ungültige Stimmen	5	2,02 %
gültige Stimmen	243	97,98 %
Leßenich, CDU	101	41,56 %
Bleek, SPD	142	58,44 %

19.0 Grundschule Dhünn

	Anzahl	Prozent
Wahlberechtigte	1.402	
Wähler/innen	469	33,45 %
ungültige Stimmen	1	0,21 %
gültige Stimmen	468	99,79 %
Leßenich, CDU	200	42,74 %
Bleek, SPD	268	57,26 %

20.1 Bauhof Sonne

	Anzahl	Prozent
Wahlberechtigte	579	
Wähler/innen	185	31,95 %
ungültige Stimmen	2	1,08 %
gültige Stimmen	183	98,92 %
Leßenich, CDU	66	36,07 %
Bleek, SPD	117	63,93 %

20.2 Ev. Vereinshaus Hülsen

	Anzahl	Prozent
Wahlberechtigte	702	
Wähler/innen	253	36,04 %
ungültige Stimmen	2	0,79 %
gültige Stimmen	251	99,21 %
Leßenich, CDU	116	46,22 %
Bleek, SPD	135	53,78 %

Briefwahlbezirk 1

	Anzahl	Prozent
Wähler/innen	654	
ungültige Stimmen	3	0,46 %
gültige Stimmen	651	99,54 %
Leßenich, CDU	287	44,09 %
Bleek, SPD	364	55,91 %

Briefwahlbezirk 2

	Anzahl	Prozent
Wähler/innen	560	
ungültige Stimmen	7	1,25 %
gültige Stimmen	553	98,75 %
Leßenich, CDU	239	43,22 %
Bleek, SPD	314	56,78 %

Briefwahlbezirk 3

	Anzahl	Prozent
Wähler/innen	566	
ungültige Stimmen	6	1,06 %
gültige Stimmen	560	98,94 %
Leßenich, CDU	263	46,96 %
Bleek, SPD	297	53,04 %

Briefwahlbezirk 4

	Anzahl	Prozent
Wähler/innen	562	
ungültige Stimmen	7	1,25 %
gültige Stimmen	555	98,75 %
Leßenich, CDU	230	41,44 %
Bleek, SPD	325	58,56 %

Briefwahlbezirk 5

	Anzahl	Prozent
Wähler/innen	572	
ungültige Stimmen	3	0,52 %
gültige Stimmen	569	99,48 %
Leßenich, CDU	250	43,94 %
Bleek, SPD	319	56,06 %

Briefwahlbezirk 6

	Anzahl	Prozent
Wähler/innen	592	
ungültige Stimmen	0	0,00 %
gültige Stimmen	592	100,00 %
Leßenich, CDU	245	41,39 %
Bleek, SPD	347	58,61 %

Übersicht Stimmbezirke

Stadt Wermelskirchen
Stichwahl des/der Bürgermeisters/in 27.09.2015
Zusammenstellung der Ergebnisse nach Stimmbezirken

Stimmbezirk	Schnell- meldungen	Wahlbe- rechtigte	Wähler	gültig	Leßenich CDU	Bleek SPD
1.1 Werkstatt Lebenshilfe	1 von 1	551	141	140	59	81
			25,59 %	99,29 %	42,14 %	57,86 %
1.2 Kindertagesstätte Weller- busch	1 von 1	890	325	323	142	181
			36,52 %	99,38 %	43,96 %	56,04 %
2.0 Carpe Diem Senio- ren-Park	1 von 1	1.701	597	592	264	328
			35,10 %	99,16 %	44,59 %	55,41 %
3.0 Ev. Gemeindehaus Heis- terbusch	1 von 1	1.435	414	411	168	243
			28,85 %	99,28 %	40,88 %	59,12 %
4.0 Ev. Gemeindehaus Heis- terbusch	1 von 1	1.472	371	369	143	226
			25,20 %	99,46 %	38,75 %	61,25 %
5.0 Haus Vogelsang	1 von 1	1.625	367	366	158	208
			22,58 %	99,73 %	43,17 %	56,83 %
6.0 Stadtbücherei	1 von 1	1.371	452	450	199	251
			32,97 %	99,56 %	44,22 %	55,78 %
7.0 Rathaus	1 von 1	1.509	456	456	161	295
			30,22 %	100,00 %	35,31 %	64,69 %
8.0 Bürgerhäuser	1 von 1	1.355	340	339	157	182
			25,09 %	99,71 %	46,31 %	53,69 %
9.0 Schwanenschule	1 von 1	1.464	411	402	206	196
			28,07 %	97,81 %	51,24 %	48,76 %
10.0 Mehrgenerationenwoh- nen	1 von 1	1.625	491	491	222	269
			30,22 %	100,00 %	45,21 %	54,79 %

Stimmbezirk	Schnell- meldungen	Wahlbe- rechtigte	Wähler	gültig	Leßenich CDU	Bleek SPD
11.0 Städt. Kindergarten Forstring	1 von 1	1.440	534	531	213	318
			37,08 %	99,44 %	40,11 %	59,89 %
12.0 Grundschule Tente	1 von 1	1.667	596	593	254	339
			35,75 %	99,50 %	42,83 %	57,17 %
13.0 Stephanus-Gemeinde- zentrum	1 von 1	1.457	442	438	162	276
			30,34 %	99,10 %	36,99 %	63,01 %
14.0 Ev. Gemeindehaus Hün- ger	1 von 1	1.246	507	505	227	278
			40,69 %	99,61 %	44,95 %	55,05 %
15.0 Städt. Kindergarten Am Ecker	1 von 1	1.133	461	457	204	253
			40,69 %	99,13 %	44,64 %	55,36 %
16.1 Mehrzweckhalle Dabringhausen	1 von 1	989	324	317	158	159
			32,76 %	97,84 %	49,84 %	50,16 %
16.2 Gaststätte Fritz	1 von 1	566	156	155	56	99
			27,56 %	99,36 %	36,13 %	63,87 %
17.0 Mehrzweckhalle Dabringhausen	1 von 1	1.538	507	506	182	324
			32,96 %	99,80 %	35,97 %	64,03 %
18.1 Grundschule Höferhof	1 von 1	1.004	325	324	127	197
			32,37 %	99,69 %	39,20 %	60,80 %
18.2 Katholisches Vereins- haus	1 von 1	647	248	243	101	142
			38,33 %	97,98 %	41,56 %	58,44 %
19.0 Grundschule Dhünn	1 von 1	1.402	469	468	200	268
			33,45 %	99,79 %	42,74 %	57,26 %
20.1 Bauhof Sonne	1 von 1	579	185	183	66	117
			31,95 %	98,92 %	36,07 %	63,93 %
20.2 Ev. Vereinshaus Hülsen	1 von 1	702	253	251	116	135

Stimmbezirk	Schnell- meldungen	Wahlbe- rechtigte	Wähler	gültig	Leßenich CDU	Bleek SPD
			36,04 %	99,21 %	46,22 %	53,78 %
Briefwahlbezirk 1	1 von 1	0	654	651	287	364
				99,54 %	44,09 %	55,91 %
Briefwahlbezirk 2	1 von 1	0	560	553	239	314
				98,75 %	43,22 %	56,78 %
Briefwahlbezirk 3	1 von 1	0	566	560	263	297
				98,94 %	46,96 %	53,04 %
Briefwahlbezirk 4	1 von 1	0	562	555	230	325
				98,75 %	41,44 %	58,56 %
Briefwahlbezirk 5	1 von 1	0	572	569	250	319
				99,48 %	43,94 %	56,06 %
Briefwahlbezirk 6	1 von 1	0	592	592	245	347
				100,00 %	41,39 %	58,61 %
Stadt Wermelskirchen	30 von 30	29.368	12.878	12.790	5.459	7.331
			43,85 %	99,32 %	42,68 %	57,32 %

