

Wahlbuch
Europawahl
26.05.2019
Stadt Schleiden
Herausgegeben am 03.06.2019

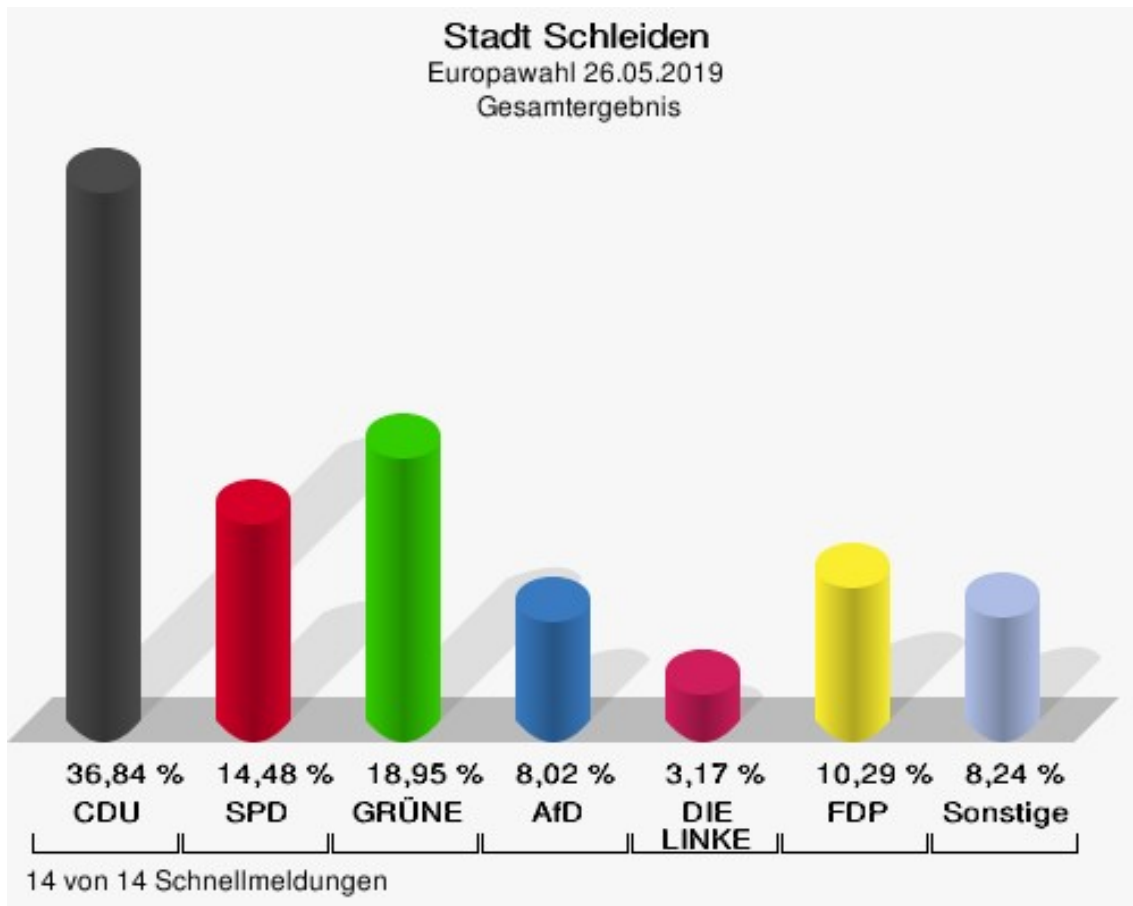
Inhaltsverzeichnis

Europawahl	1
Stadt Schleiden	1
Wahlbezirke	7
Schleiden	7
Broich Kerperscheid Wintzen	9
Oberhausen	11
Bronsfeld	13
Harperscheid Schönesseiffen	15
Berescheid Dreiborn	17
Herhahn Morsbach	19
Ettelscheid Scheuren	21
Olef	23
Gemünd 1	25
Gemünd 2	27
Gemünd 3	29
Briefwahl 1	31
Briefwahl 2	33
Übersicht Wahlbezirke	35

Europawahl Stadt Schleiden

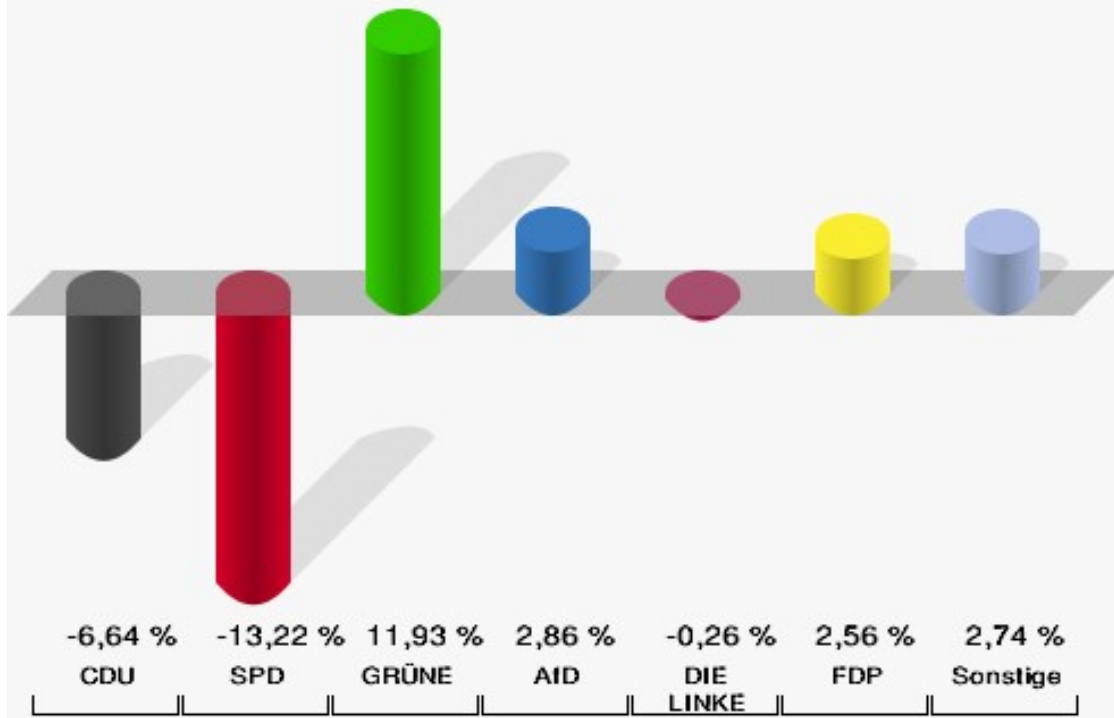
	Anzahl	Prozent
Wahlberechtigte	10.319	
Wähler/innen	6.114	59,25 %
ungültige Stimmen	52	0,85 %
gültige Stimmen	6.062	99,15 %
CDU	2.233	36,84 %
SPD	878	14,48 %
GRÜNE	1.149	18,95 %
AfD	486	8,02 %
DIE LINKE	192	3,17 %
FDP	624	10,29 %
PIRATEN	30	0,49 %
Tierschutzpartei	94	1,55 %
NPD	8	0,13 %
Die PARTEI	91	1,50 %
FAMILIE	41	0,68 %
FREIE WÄHLER	42	0,69 %
Volksabstimmung	9	0,15 %
ÖDP	25	0,41 %
DKP	0	0,00 %
MLPD	1	0,02 %
BP	6	0,10 %
SGP	0	0,00 %
TIERSCHUTZ hier!	17	0,28 %
Tierschutzallianz	7	0,12 %
Bündnis C	4	0,07 %
BIG	0	0,00 %
BGE	3	0,05 %
DIE DIREKTE!	5	0,08 %
Demokratie in Europa - DiEM25	3	0,05 %
III. Weg	3	0,05 %
Die Grauen	12	0,20 %
DIE RECHTE	2	0,03 %
DIE VIOLETTEN	7	0,12 %
LIEBE	8	0,13 %
DIE FRAUEN	4	0,07 %
Graue Panther	16	0,26 %
LKR - Bernd Lucke und die Liberal-Konservativen Reformer	8	0,13 %

	Anzahl	Prozent
MENSCHLICHE WELT	4	0,07 %
NL	2	0,03 %
ÖkoLinX	2	0,03 %
Die Humanisten	9	0,15 %
PARTEI FÜR DIE TIERE	13	0,21 %
Gesundheitsforschung	5	0,08 %
Volt	19	0,31 %



Stadt Schleiden

Europawahl 2019 - Europawahl 2014
Gewinne und Verluste Gesamtergebnis



14 von 14 Schnellmeldungen

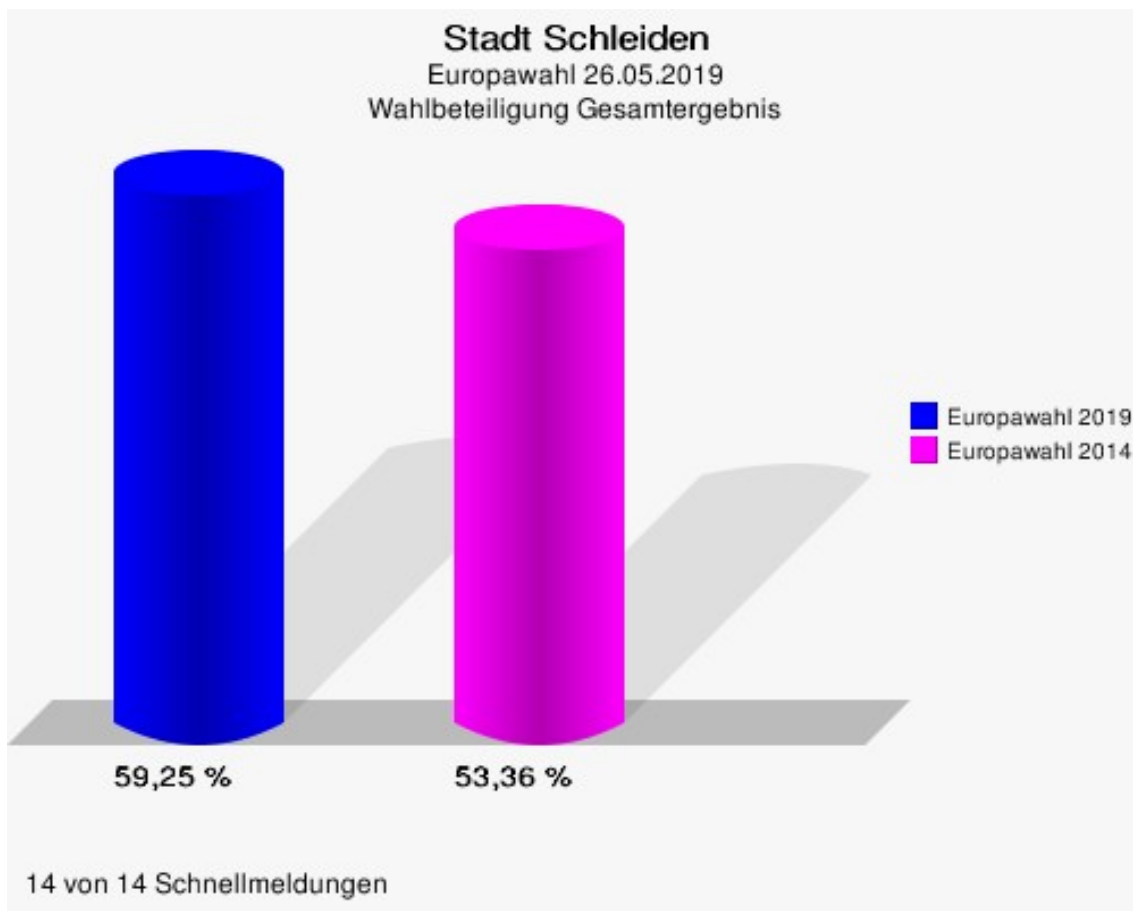
Stadt Schleiden
Europawahl 26.05.2019
Gewinne und Verluste Gesamtergebnis

	Europawahl 26.05.2019	Europawahl 25.05.2014	
		Ergebnis	Gewinne und Verluste
Wahlberechtigte	10.319	10.335	-16
Wähler	6.114	5.515	+599
	59,25 %	53,36 %	+5,89 %
gültige Stimmen	6.062	5.430	+632
	99,15 %	98,46 %	+0,69 %
CDU	2.233	2.361	-128
	36,84 %	43,48 %	-6,64 %
SPD	878	1.504	-626
	14,48 %	27,70 %	-13,22 %
GRÜNE	1.149	381	+768
	18,95 %	7,02 %	+11,93 %
AfD	486	280	+206
	8,02 %	5,16 %	+2,86 %
DIE LINKE	192	186	+6
	3,17 %	3,43 %	-0,26 %
FDP	624	420	+204
	10,29 %	7,73 %	+2,56 %
PIRATEN	30	58	-28
	0,49 %	1,07 %	-0,58 %
Tierschutzpartei	94	60	+34
	1,55 %	1,10 %	+0,45 %
NPD	8	21	-13
	0,13 %	0,39 %	-0,26 %
Die PARTEI	91	18	+73
	1,50 %	0,33 %	+1,17 %
FAMILIE	41	0	+41
	0,68 %	0,00 %	+0,68 %
FREIE WÄHLER	42	28	+14
	0,69 %	0,52 %	+0,17 %
Volksabstimmung	9	22	-13
	0,15 %	0,41 %	-0,26 %
ÖDP	25	11	+14
	0,41 %	0,20 %	+0,21 %
DKP	0	1	-1
	0,00 %	0,02 %	-0,02 %
MLPD	1	2	-1

	Europawahl 26.05.2019	Europawahl 25.05.2014	
		Ergebnis	Gewinne und Verluste
	0,02 %	0,04 %	-0,02 %
BP	6	1	+5
	0,10 %	0,02 %	+0,08 %
SGP	0	0	+0
	0,00 %	0,00 %	+0,00 %
TIERSCHUTZ hier!	17	0	+17
	0,28 %	0,00 %	+0,28 %
Tierschutzallianz	7	0	+7
	0,12 %	0,00 %	+0,12 %
Bündnis C	4	0	+4
	0,07 %	0,00 %	+0,07 %
BIG	0	0	+0
	0,00 %	0,00 %	+0,00 %
BGE	3	0	+3
	0,05 %	0,00 %	+0,05 %
DIE DIREKTE!	5	0	+5
	0,08 %	0,00 %	+0,08 %
Demokratie in Europa - DiEM25	3	0	+3
	0,05 %	0,00 %	+0,05 %
III. Weg	3	0	+3
	0,05 %	0,00 %	+0,05 %
Die Grauen	12	0	+12
	0,20 %	0,00 %	+0,20 %
DIE RECHTE	2	0	+2
	0,03 %	0,00 %	+0,03 %
DIE VIOLETTEN	7	0	+7
	0,12 %	0,00 %	+0,12 %
LIEBE	8	0	+8
	0,13 %	0,00 %	+0,13 %
DIE FRAUEN	4	0	+4
	0,07 %	0,00 %	+0,07 %
Graue Panther	16	0	+16
	0,26 %	0,00 %	+0,26 %
LKR - Bernd Lucke und die Liberal-Konservativen Reformer	8	0	+8
	0,13 %	0,00 %	+0,13 %
MENSCHLICHE WELT	4	0	+4
	0,07 %	0,00 %	+0,07 %
NL	2	0	+2

	Europawahl 26.05.2019	Europawahl 25.05.2014	
		Ergebnis	Gewinne und Verluste
	0,03 %	0,00 %	+0,03 %
ÖkoLinX	2	0	+2
	0,03 %	0,00 %	+0,03 %
Die Humanisten	9	0	+9
	0,15 %	0,00 %	+0,15 %
PARTEI FÜR DIE TIERE	13	0	+13
	0,21 %	0,00 %	+0,21 %
Gesundheitsforschung	5	0	+5
	0,08 %	0,00 %	+0,08 %
Volt	19	0	+19
	0,31 %	0,00 %	+0,31 %
Sonstige	0	76	-76
	0,00 %	1,40 %	-1,40 %

Europawahl 25.05.2014: Sonstige = REP, FAMILIE, PBC, CM, AUF, BüSo, PRO NRW



Wahlbezirke Schleiden

	Anzahl	Prozent
Wahlberechtigte	1.641	
Wähler/innen	597	36,38 %
ungültige Stimmen	5	0,84 %
gültige Stimmen	592	99,16 %
CDU	182	30,74 %
SPD	93	15,71 %
GRÜNE	144	24,32 %
AfD	56	9,46 %
DIE LINKE	30	5,07 %
FDP	33	5,57 %
PIRATEN	6	1,01 %
Tierschutzpartei	8	1,35 %
NPD	1	0,17 %
Die PARTEI	14	2,36 %
FAMILIE	3	0,51 %
FREIE WÄHLER	1	0,17 %
Volksabstimmung	1	0,17 %
ÖDP	4	0,68 %
DKP	0	0,00 %
MLPD	0	0,00 %
BP	0	0,00 %
SGP	0	0,00 %
TIERSCHUTZ hier!	3	0,51 %
Tierschutzallianz	1	0,17 %
Bündnis C	0	0,00 %
BIG	0	0,00 %
BGE	2	0,34 %
DIE DIREKTE!	0	0,00 %
Demokratie in Europa - DiEM25	1	0,17 %
III. Weg	1	0,17 %
Die Grauen	0	0,00 %
DIE RECHTE	0	0,00 %
DIE VIOLETTEN	0	0,00 %
LIEBE	2	0,34 %
DIE FRAUEN	1	0,17 %
Graue Panther	0	0,00 %
LKR - Bernd Lucke und die Liberal-Konservativen Reformer	1	0,17 %

	Anzahl	Prozent
MENSCHLICHE WELT	1	0,17 %
NL	0	0,00 %
ÖkoLinX	0	0,00 %
Die Humanisten	0	0,00 %
PARTEI FÜR DIE TIERE	2	0,34 %
Gesundheitsforschung	0	0,00 %
Volt	1	0,17 %

Broich Kerperscheid Wintzen

	Anzahl	Prozent
Wahlberechtigte	419	
Wähler/innen	164	39,14 %
ungültige Stimmen	3	1,83 %
gültige Stimmen	161	98,17 %
CDU	50	31,06 %
SPD	21	13,04 %
GRÜNE	41	25,47 %
AfD	10	6,21 %
DIE LINKE	13	8,07 %
FDP	14	8,70 %
PIRATEN	0	0,00 %
Tierschutzpartei	1	0,62 %
NPD	0	0,00 %
Die PARTEI	2	1,24 %
FAMILIE	1	0,62 %
FREIE WÄHLER	2	1,24 %
Volksabstimmung	0	0,00 %
ÖDP	1	0,62 %
DKP	0	0,00 %
MLPD	0	0,00 %
BP	0	0,00 %
SGP	0	0,00 %
TIERSCHUTZ hier!	0	0,00 %
Tierschutzallianz	0	0,00 %
Bündnis C	1	0,62 %
BIG	0	0,00 %
BGE	0	0,00 %
DIE DIREKTE!	0	0,00 %
Demokratie in Europa - DiEM25	0	0,00 %
III. Weg	0	0,00 %
Die Grauen	0	0,00 %
DIE RECHTE	1	0,62 %
DIE VIOLETTEN	0	0,00 %
LIEBE	0	0,00 %
DIE FRAUEN	0	0,00 %
Graue Panther	2	1,24 %
LKR - Bernd Lucke und die Liberal-Konservativen Reformer	0	0,00 %
MENSCHLICHE WELT	0	0,00 %

	Anzahl	Prozent
NL	0	0,00 %
ÖkoLinX	0	0,00 %
Die Humanisten	0	0,00 %
PARTEI FÜR DIE TIERE	1	0,62 %
Gesundheitsforschung	0	0,00 %
Volt	0	0,00 %

Oberhausen

	Anzahl	Prozent
Wahlberechtigte	650	
Wähler/innen	280	43,08 %
ungültige Stimmen	1	0,36 %
gültige Stimmen	279	99,64 %
CDU	95	34,05 %
SPD	57	20,43 %
GRÜNE	52	18,64 %
AfD	20	7,17 %
DIE LINKE	8	2,87 %
FDP	24	8,60 %
PIRATEN	2	0,72 %
Tierschutzpartei	1	0,36 %
NPD	0	0,00 %
Die PARTEI	4	1,43 %
FAMILIE	1	0,36 %
FREIE WÄHLER	4	1,43 %
Volksabstimmung	0	0,00 %
ÖDP	4	1,43 %
DKP	0	0,00 %
MLPD	0	0,00 %
BP	0	0,00 %
SGP	0	0,00 %
TIERSCHUTZ hier!	0	0,00 %
Tierschutzallianz	0	0,00 %
Bündnis C	0	0,00 %
BIG	0	0,00 %
BGE	0	0,00 %
DIE DIREKTE!	1	0,36 %
Demokratie in Europa - DiEM25	0	0,00 %
III. Weg	0	0,00 %
Die Grauen	1	0,36 %
DIE RECHTE	0	0,00 %
DIE VIOLETTEN	0	0,00 %
LIEBE	0	0,00 %
DIE FRAUEN	0	0,00 %
Graue Panther	1	0,36 %
LKR - Bernd Lucke und die Liberal-Konservativen Reformer	0	0,00 %
MENSCHLICHE WELT	0	0,00 %

	Anzahl	Prozent
NL	0	0,00 %
ÖkoLinX	1	0,36 %
Die Humanisten	0	0,00 %
PARTEI FÜR DIE TIERE	2	0,72 %
Gesundheitsforschung	0	0,00 %
Volt	1	0,36 %

Bronsfeld

	Anzahl	Prozent
Wahlberechtigte	438	
Wähler/innen	220	50,23 %
ungültige Stimmen	2	0,91 %
gültige Stimmen	218	99,09 %
CDU	63	28,90 %
SPD	29	13,30 %
GRÜNE	46	21,10 %
AfD	31	14,22 %
DIE LINKE	4	1,83 %
FDP	23	10,55 %
PIRATEN	2	0,92 %
Tierschutzpartei	5	2,29 %
NPD	0	0,00 %
Die PARTEI	5	2,29 %
FAMILIE	1	0,46 %
FREIE WÄHLER	0	0,00 %
Volksabstimmung	0	0,00 %
ÖDP	1	0,46 %
DKP	0	0,00 %
MLPD	0	0,00 %
BP	0	0,00 %
SGP	0	0,00 %
TIERSCHUTZ hier!	0	0,00 %
Tierschutzallianz	0	0,00 %
Bündnis C	0	0,00 %
BIG	0	0,00 %
BGE	1	0,46 %
DIE DIREKTE!	1	0,46 %
Demokratie in Europa - DiEM25	0	0,00 %
III. Weg	0	0,00 %
Die Grauen	0	0,00 %
DIE RECHTE	0	0,00 %
DIE VIOLETTEN	0	0,00 %
LIEBE	0	0,00 %
DIE FRAUEN	2	0,92 %
Graue Panther	2	0,92 %
LKR - Bernd Lucke und die Liberal-Konservativen Reformer	0	0,00 %
MENSCHLICHE WELT	0	0,00 %

	Anzahl	Prozent
NL	0	0,00 %
ÖkoLinX	0	0,00 %
Die Humanisten	0	0,00 %
PARTEI FÜR DIE TIERE	2	0,92 %
Gesundheitsforschung	0	0,00 %
Volt	0	0,00 %

Harperscheid Schöneiseiffen

	Anzahl	Prozent
Wahlberechtigte	674	
Wähler/innen	332	49,26 %
ungültige Stimmen	3	0,90 %
gültige Stimmen	329	99,10 %
CDU	134	40,73 %
SPD	44	13,37 %
GRÜNE	63	19,15 %
AfD	21	6,38 %
DIE LINKE	5	1,52 %
FDP	37	11,25 %
PIRATEN	1	0,30 %
Tierschutzpartei	1	0,30 %
NPD	0	0,00 %
Die PARTEI	7	2,13 %
FAMILIE	2	0,61 %
FREIE WÄHLER	5	1,52 %
Volksabstimmung	1	0,30 %
ÖDP	0	0,00 %
DKP	0	0,00 %
MLPD	0	0,00 %
BP	0	0,00 %
SGP	0	0,00 %
TIERSCHUTZ hier!	1	0,30 %
Tierschutzallianz	2	0,61 %
Bündnis C	0	0,00 %
BIG	0	0,00 %
BGE	0	0,00 %
DIE DIREKTE!	0	0,00 %
Demokratie in Europa - DiEM25	0	0,00 %
III. Weg	0	0,00 %
Die Grauen	4	1,22 %
DIE RECHTE	0	0,00 %
DIE VIOLETTEN	0	0,00 %
LIEBE	0	0,00 %
DIE FRAUEN	0	0,00 %
Graue Panther	1	0,30 %
LKR - Bernd Lucke und die Liberal-Konservativen Reformer	0	0,00 %
MENSCHLICHE WELT	0	0,00 %

	Anzahl	Prozent
NL	0	0,00 %
ÖkoLinX	0	0,00 %
Die Humanisten	0	0,00 %
PARTEI FÜR DIE TIERE	0	0,00 %
Gesundheitsforschung	0	0,00 %
Volt	0	0,00 %

Berescheid Dreiborn

	Anzahl	Prozent
Wahlberechtigte	915	
Wähler/innen	438	47,87 %
ungültige Stimmen	7	1,60 %
gültige Stimmen	431	98,40 %
CDU	209	48,49 %
SPD	43	9,98 %
GRÜNE	79	18,33 %
AfD	32	7,42 %
DIE LINKE	11	2,55 %
FDP	43	9,98 %
PIRATEN	0	0,00 %
Tierschutzpartei	3	0,70 %
NPD	0	0,00 %
Die PARTEI	4	0,93 %
FAMILIE	0	0,00 %
FREIE WÄHLER	1	0,23 %
Volksabstimmung	0	0,00 %
ÖDP	2	0,46 %
DKP	0	0,00 %
MLPD	0	0,00 %
BP	0	0,00 %
SGP	0	0,00 %
TIERSCHUTZ hier!	0	0,00 %
Tierschutzallianz	1	0,23 %
Bündnis C	0	0,00 %
BIG	0	0,00 %
BGE	0	0,00 %
DIE DIREKTE!	0	0,00 %
Demokratie in Europa - DiEM25	0	0,00 %
III. Weg	0	0,00 %
Die Grauen	0	0,00 %
DIE RECHTE	0	0,00 %
DIE VIOLETTEN	0	0,00 %
LIEBE	0	0,00 %
DIE FRAUEN	0	0,00 %
Graue Panther	1	0,23 %
LKR - Bernd Lucke und die Liberal-Konservativen Reformer	0	0,00 %
MENSCHLICHE WELT	0	0,00 %

	Anzahl	Prozent
NL	0	0,00 %
ÖkoLinX	0	0,00 %
Die Humanisten	1	0,23 %
PARTEI FÜR DIE TIERE	1	0,23 %
Gesundheitsforschung	0	0,00 %
Volt	0	0,00 %

Herhahn Morsbach

	Anzahl	Prozent
Wahlberechtigte	631	
Wähler/innen	323	51,19 %
ungültige Stimmen	4	1,24 %
gültige Stimmen	319	98,76 %
CDU	175	54,86 %
SPD	17	5,33 %
GRÜNE	45	14,11 %
AfD	21	6,58 %
DIE LINKE	4	1,25 %
FDP	23	7,21 %
PIRATEN	1	0,31 %
Tierschutzpartei	12	3,76 %
NPD	1	0,31 %
Die PARTEI	3	0,94 %
FAMILIE	2	0,63 %
FREIE WÄHLER	3	0,94 %
Volksabstimmung	3	0,94 %
ÖDP	1	0,31 %
DKP	0	0,00 %
MLPD	0	0,00 %
BP	0	0,00 %
SGP	0	0,00 %
TIERSCHUTZ hier!	1	0,31 %
Tierschutzallianz	2	0,63 %
Bündnis C	0	0,00 %
BIG	0	0,00 %
BGE	0	0,00 %
DIE DIREKTE!	0	0,00 %
Demokratie in Europa - DiEM25	0	0,00 %
III. Weg	1	0,31 %
Die Grauen	1	0,31 %
DIE RECHTE	0	0,00 %
DIE VIOLETTEN	0	0,00 %
LIEBE	1	0,31 %
DIE FRAUEN	0	0,00 %
Graue Panther	0	0,00 %
LKR - Bernd Lucke und die Liberal-Konservativen Reformer	0	0,00 %
MENSCHLICHE WELT	0	0,00 %

	Anzahl	Prozent
NL	0	0,00 %
ÖkoLinX	0	0,00 %
Die Humanisten	1	0,31 %
PARTEI FÜR DIE TIERE	0	0,00 %
Gesundheitsforschung	0	0,00 %
Volt	1	0,31 %

Ettelscheid Scheuren

	Anzahl	Prozent
Wahlberechtigte	491	
Wähler/innen	247	50,31 %
ungültige Stimmen	4	1,62 %
gültige Stimmen	243	98,38 %
CDU	80	32,92 %
SPD	34	13,99 %
GRÜNE	63	25,93 %
AfD	19	7,82 %
DIE LINKE	6	2,47 %
FDP	16	6,58 %
PIRATEN	3	1,23 %
Tierschutzpartei	4	1,65 %
NPD	0	0,00 %
Die PARTEI	4	1,65 %
FAMILIE	2	0,82 %
FREIE WÄHLER	1	0,41 %
Volksabstimmung	0	0,00 %
ÖDP	2	0,82 %
DKP	0	0,00 %
MLPD	0	0,00 %
BP	1	0,41 %
SGP	0	0,00 %
TIERSCHUTZ hier!	1	0,41 %
Tierschutzallianz	0	0,00 %
Bündnis C	0	0,00 %
BIG	0	0,00 %
BGE	0	0,00 %
DIE DIREKTE!	0	0,00 %
Demokratie in Europa - DiEM25	0	0,00 %
III. Weg	1	0,41 %
Die Grauen	0	0,00 %
DIE RECHTE	0	0,00 %
DIE VIOLETTEN	1	0,41 %
LIEBE	0	0,00 %
DIE FRAUEN	0	0,00 %
Graue Panther	2	0,82 %
LKR - Bernd Lucke und die Liberal-Konservativen Reformer	0	0,00 %
MENSCHLICHE WELT	1	0,41 %

	Anzahl	Prozent
NL	0	0,00 %
ÖkoLinX	0	0,00 %
Die Humanisten	0	0,00 %
PARTEI FÜR DIE TIERE	1	0,41 %
Gesundheitsforschung	0	0,00 %
Volt	1	0,41 %

Olef

	Anzahl	Prozent
Wahlberechtigte	896	
Wähler/innen	424	47,32 %
ungültige Stimmen	5	1,18 %
gültige Stimmen	419	98,82 %
CDU	130	31,03 %
SPD	61	14,56 %
GRÜNE	81	19,33 %
AfD	42	10,02 %
DIE LINKE	14	3,34 %
FDP	43	10,26 %
PIRATEN	0	0,00 %
Tierschutzpartei	7	1,67 %
NPD	3	0,72 %
Die PARTEI	9	2,15 %
FAMILIE	5	1,19 %
FREIE WÄHLER	7	1,67 %
Volksabstimmung	0	0,00 %
ÖDP	0	0,00 %
DKP	0	0,00 %
MLPD	0	0,00 %
BP	2	0,48 %
SGP	0	0,00 %
TIERSCHUTZ hier!	3	0,72 %
Tierschutzallianz	0	0,00 %
Bündnis C	0	0,00 %
BIG	0	0,00 %
BGE	0	0,00 %
DIE DIREKTE!	2	0,48 %
Demokratie in Europa - DiEM25	0	0,00 %
III. Weg	0	0,00 %
Die Grauen	2	0,48 %
DIE RECHTE	0	0,00 %
DIE VIOLETTEN	1	0,24 %
LIEBE	1	0,24 %
DIE FRAUEN	0	0,00 %
Graue Panther	2	0,48 %
LKR - Bernd Lucke und die Liberal-Konservativen Reformer	0	0,00 %
MENSCHLICHE WELT	0	0,00 %

	Anzahl	Prozent
NL	1	0,24 %
ÖkoLinX	0	0,00 %
Die Humanisten	1	0,24 %
PARTEI FÜR DIE TIERE	0	0,00 %
Gesundheitsforschung	0	0,00 %
Volt	2	0,48 %

Gemünd 1

	Anzahl	Prozent
Wahlberechtigte	1.105	
Wähler/innen	444	40,18 %
ungültige Stimmen	2	0,45 %
gültige Stimmen	442	99,55 %
CDU	132	29,86 %
SPD	71	16,06 %
GRÜNE	71	16,06 %
AfD	59	13,35 %
DIE LINKE	13	2,94 %
FDP	62	14,03 %
PIRATEN	1	0,23 %
Tierschutzpartei	6	1,36 %
NPD	1	0,23 %
Die PARTEI	6	1,36 %
FAMILIE	2	0,45 %
FREIE WÄHLER	5	1,13 %
Volksabstimmung	0	0,00 %
ÖDP	0	0,00 %
DKP	0	0,00 %
MLPD	0	0,00 %
BP	0	0,00 %
SGP	0	0,00 %
TIERSCHUTZ hier!	0	0,00 %
Tierschutzallianz	0	0,00 %
Bündnis C	1	0,23 %
BIG	0	0,00 %
BGE	0	0,00 %
DIE DIREKTE!	0	0,00 %
Demokratie in Europa - DiEM25	0	0,00 %
III. Weg	0	0,00 %
Die Grauen	0	0,00 %
DIE RECHTE	0	0,00 %
DIE VIOLETTEN	3	0,68 %
LIEBE	1	0,23 %
DIE FRAUEN	0	0,00 %
Graue Panther	3	0,68 %
LKR - Bernd Lucke und die Liberal-Konservativen Reformer	0	0,00 %
MENSCHLICHE WELT	0	0,00 %

	Anzahl	Prozent
NL	0	0,00 %
ÖkoLinX	0	0,00 %
Die Humanisten	0	0,00 %
PARTEI FÜR DIE TIERE	3	0,68 %
Gesundheitsforschung	1	0,23 %
Volt	1	0,23 %

Gemünd 2

	Anzahl	Prozent
Wahlberechtigte	1.508	
Wähler/innen	559	37,07 %
ungültige Stimmen	1	0,18 %
gültige Stimmen	558	99,82 %
CDU	165	29,57 %
SPD	91	16,31 %
GRÜNE	112	20,07 %
AfD	45	8,06 %
DIE LINKE	20	3,58 %
FDP	75	13,44 %
PIRATEN	2	0,36 %
Tierschutzpartei	15	2,69 %
NPD	0	0,00 %
Die PARTEI	9	1,61 %
FAMILIE	4	0,72 %
FREIE WÄHLER	4	0,72 %
Volksabstimmung	0	0,00 %
ÖDP	2	0,36 %
DKP	0	0,00 %
MLPD	0	0,00 %
BP	1	0,18 %
SGP	0	0,00 %
TIERSCHUTZ hier!	2	0,36 %
Tierschutzallianz	0	0,00 %
Bündnis C	0	0,00 %
BIG	0	0,00 %
BGE	0	0,00 %
DIE DIREKTE!	0	0,00 %
Demokratie in Europa - DiEM25	0	0,00 %
III. Weg	0	0,00 %
Die Grauen	2	0,36 %
DIE RECHTE	0	0,00 %
DIE VIOLETTEN	1	0,18 %
LIEBE	2	0,36 %
DIE FRAUEN	0	0,00 %
Graue Panther	0	0,00 %
LKR - Bernd Lucke und die Liberal-Konservativen Reformer	0	0,00 %
MENSCHLICHE WELT	1	0,18 %

	Anzahl	Prozent
NL	0	0,00 %
ÖkoLinX	0	0,00 %
Die Humanisten	1	0,18 %
PARTEI FÜR DIE TIERE	0	0,00 %
Gesundheitsforschung	0	0,00 %
Volt	4	0,72 %

Gemünd 3

	Anzahl	Prozent
Wahlberechtigte	951	
Wähler/innen	338	35,54 %
ungültige Stimmen	4	1,18 %
gültige Stimmen	334	98,82 %
CDU	100	29,94 %
SPD	55	16,47 %
GRÜNE	61	18,26 %
AfD	21	6,29 %
DIE LINKE	22	6,59 %
FDP	41	12,28 %
PIRATEN	2	0,60 %
Tierschutzpartei	7	2,10 %
NPD	0	0,00 %
Die PARTEI	5	1,50 %
FAMILIE	3	0,90 %
FREIE WÄHLER	2	0,60 %
Volksabstimmung	0	0,00 %
ÖDP	1	0,30 %
DKP	0	0,00 %
MLPD	0	0,00 %
BP	0	0,00 %
SGP	0	0,00 %
TIERSCHUTZ hier!	2	0,60 %
Tierschutzallianz	1	0,30 %
Bündnis C	1	0,30 %
BIG	0	0,00 %
BGE	0	0,00 %
DIE DIREKTE!	1	0,30 %
Demokratie in Europa - DiEM25	2	0,60 %
III. Weg	0	0,00 %
Die Grauen	1	0,30 %
DIE RECHTE	0	0,00 %
DIE VIOLETTEN	0	0,00 %
LIEBE	0	0,00 %
DIE FRAUEN	0	0,00 %
Graue Panther	0	0,00 %
LKR - Bernd Lucke und die Liberal-Konservativen Reformer	0	0,00 %
MENSCHLICHE WELT	0	0,00 %

	Anzahl	Prozent
NL	0	0,00 %
ÖkoLinX	0	0,00 %
Die Humanisten	5	1,50 %
PARTEI FÜR DIE TIERE	0	0,00 %
Gesundheitsforschung	1	0,30 %
Volt	0	0,00 %

Briefwahl 1

	Anzahl	Prozent
Wähler/innen	683	
ungültige Stimmen	3	0,44 %
gültige Stimmen	680	99,56 %
CDU	260	38,24 %
SPD	114	16,76 %
GRÜNE	112	16,47 %
AfD	48	7,06 %
DIE LINKE	18	2,65 %
FDP	91	13,38 %
PIRATEN	3	0,44 %
Tierschutzpartei	6	0,88 %
NPD	0	0,00 %
Die PARTEI	5	0,74 %
FAMILIE	5	0,74 %
FREIE WÄHLER	4	0,59 %
Volksabstimmung	2	0,29 %
ÖDP	1	0,15 %
DKP	0	0,00 %
MLPD	0	0,00 %
BP	0	0,00 %
SGP	0	0,00 %
TIERSCHUTZ hier!	2	0,29 %
Tierschutzallianz	0	0,00 %
Bündnis C	0	0,00 %
BIG	0	0,00 %
BGE	0	0,00 %
DIE DIREKTE!	0	0,00 %
Demokratie in Europa - DiEM25	0	0,00 %
III. Weg	0	0,00 %
Die Grauen	1	0,15 %
DIE RECHTE	1	0,15 %
DIE VIOLETTEN	1	0,15 %
LIEBE	0	0,00 %
DIE FRAUEN	0	0,00 %
Graue Panther	1	0,15 %
LKR - Bernd Lucke und die Liberal-Konservativen Reformer	0	0,00 %
MENSCHLICHE WELT	0	0,00 %
NL	0	0,00 %

	Anzahl	Prozent
ÖkoLinX	0	0,00 %
Die Humanisten	0	0,00 %
PARTEI FÜR DIE TIERE	0	0,00 %
Gesundheitsforschung	3	0,44 %
Volt	2	0,29 %

Briefwahl 2

	Anzahl	Prozent
Wähler/innen	1.065	
ungültige Stimmen	8	0,75 %
gültige Stimmen	1.057	99,25 %
CDU	458	43,33 %
SPD	148	14,00 %
GRÜNE	179	16,93 %
AfD	61	5,77 %
DIE LINKE	24	2,27 %
FDP	99	9,37 %
PIRATEN	7	0,66 %
Tierschutzpartei	18	1,70 %
NPD	2	0,19 %
Die PARTEI	14	1,32 %
FAMILIE	10	0,95 %
FREIE WÄHLER	3	0,28 %
Volksabstimmung	2	0,19 %
ÖDP	6	0,57 %
DKP	0	0,00 %
MLPD	1	0,09 %
BP	2	0,19 %
SGP	0	0,00 %
TIERSCHUTZ hier!	2	0,19 %
Tierschutzallianz	0	0,00 %
Bündnis C	1	0,09 %
BIG	0	0,00 %
BGE	0	0,00 %
DIE DIREKTE!	0	0,00 %
Demokratie in Europa - DiEM25	0	0,00 %
III. Weg	0	0,00 %
Die Grauen	0	0,00 %
DIE RECHTE	0	0,00 %
DIE VIOLETTEN	0	0,00 %
LIEBE	1	0,09 %
DIE FRAUEN	1	0,09 %
Graue Panther	1	0,09 %
LKR - Bernd Lucke und die Liberal-Konservativen Reformer	7	0,66 %
MENSCHLICHE WELT	1	0,09 %
NL	1	0,09 %

	Anzahl	Prozent
ÖkoLinX	1	0,09 %
Die Humanisten	0	0,00 %
PARTEI FÜR DIE TIERE	1	0,09 %
Gesundheitsforschung	0	0,00 %
Volt	6	0,57 %

Übersicht Wahlbezirke

Stadt Schleiden Europawahl 26.05.2019 Zusammenstellung der Ergebnisse nach Wahlbezirken																		
Wahlbezirk	Wahlberechtigte	Wähler	gültig	CDU	SPD	GRÜNE	AfD	DIE LINKE	FDP	PIRATEN	Tierschutzpartei	NPD	Die PARTEI	FAMILIE	FREIE WÄHLER	Volksabstimmung	ÖDP	DKP
Schleiden	1.641	597	592	182	93	144	56	30	33	6	8	1	14	3	1	1	4	0
		36,38 %	99,16 %	30,74 %	15,71 %	24,32 %	9,46 %	5,07 %	5,57 %	1,01 %	1,35 %	0,17 %	2,36 %	0,51 %	0,17 %	0,17 %	0,68 %	0,00 %
Broich Kerper-scheid Wintzen	419	164	161	50	21	41	10	13	14	0	1	0	2	1	2	0	1	0
		39,14 %	98,17 %	31,06 %	13,04 %	25,47 %	6,21 %	8,07 %	8,70 %	0,00 %	0,62 %	0,00 %	1,24 %	0,62 %	1,24 %	0,00 %	0,62 %	0,00 %
Oberhausen	650	280	279	95	57	52	20	8	24	2	1	0	4	1	4	0	4	0
		43,08 %	99,64 %	34,05 %	20,43 %	18,64 %	7,17 %	2,87 %	8,60 %	0,72 %	0,36 %	0,00 %	1,43 %	0,36 %	1,43 %	0,00 %	1,43 %	0,00 %
Bronsfeld	438	220	218	63	29	46	31	4	23	2	5	0	5	1	0	0	1	0
		50,23 %	99,09 %	28,90 %	13,30 %	21,10 %	14,22 %	1,83 %	10,55 %	0,92 %	2,29 %	0,00 %	2,29 %	0,46 %	0,00 %	0,00 %	0,46 %	0,00 %
Harperscheid Schöneiseiffen	674	332	329	134	44	63	21	5	37	1	1	0	7	2	5	1	0	0
		49,26 %	99,10 %	40,73 %	13,37 %	19,15 %	6,38 %	1,52 %	11,25 %	0,30 %	0,30 %	0,00 %	2,13 %	0,61 %	1,52 %	0,30 %	0,00 %	0,00 %
Berescheid Dreibern	915	438	431	209	43	79	32	11	43	0	3	0	4	0	1	0	2	0
		47,87 %	98,40 %	48,49 %	9,98 %	18,33 %	7,42 %	2,55 %	9,98 %	0,00 %	0,70 %	0,00 %	0,93 %	0,00 %	0,23 %	0,00 %	0,46 %	0,00 %
Herhahn Morsbach	631	323	319	175	17	45	21	4	23	1	12	1	3	2	3	3	1	0
		51,19 %	98,76 %	54,86 %	5,33 %	14,11 %	6,58 %	1,25 %	7,21 %	0,31 %	3,76 %	0,31 %	0,94 %	0,63 %	0,94 %	0,94 %	0,31 %	0,00 %
Ettelscheid Scheuren	491	247	243	80	34	63	19	6	16	3	4	0	4	2	1	0	2	0
		50,31 %	98,38 %	32,92 %	13,99 %	25,93 %	7,82 %	2,47 %	6,58 %	1,23 %	1,65 %	0,00 %	1,65 %	0,82 %	0,41 %	0,00 %	0,82 %	0,00 %
Olef	896	424	419	130	61	81	42	14	43	0	7	3	9	5	7	0	0	0
		47,32 %	98,82 %	31,03 %	14,56 %	19,33 %	10,02 %	3,34 %	10,26 %	0,00 %	1,67 %	0,72 %	2,15 %	1,19 %	1,67 %	0,00 %	0,00 %	0,00 %
Gemünd 1	1.105	444	442	132	71	71	59	13	62	1	6	1	6	2	5	0	0	0
		40,18 %	99,55 %	29,86 %	16,06 %	16,06 %	13,35 %	2,94 %	14,03 %	0,23 %	1,36 %	0,23 %	1,36 %	0,45 %	1,13 %	0,00 %	0,00 %	0,00 %
Gemünd 2	1.508	559	558	165	91	112	45	20	75	2	15	0	9	4	4	0	2	0
		37,07 %	99,82 %	29,57 %	16,31 %	20,07 %	8,06 %	3,58 %	13,44 %	0,36 %	2,69 %	0,00 %	1,61 %	0,72 %	0,72 %	0,00 %	0,36 %	0,00 %
Gemünd 3	951	338	334	100	55	61	21	22	41	2	7	0	5	3	2	0	1	0
		35,54 %	98,82 %	29,94 %	16,47 %	18,26 %	6,29 %	6,59 %	12,28 %	0,60 %	2,10 %	0,00 %	1,50 %	0,90 %	0,60 %	0,00 %	0,30 %	0,00 %
Briefwahl 1	0	683	680	260	114	112	48	18	91	3	6	0	5	5	4	2	1	0
			99,56 %	38,24 %	16,76 %	16,47 %	7,06 %	2,65 %	13,38 %	0,44 %	0,88 %	0,00 %	0,74 %	0,74 %	0,59 %	0,29 %	0,15 %	0,00 %
Briefwahl 2	0	1.065	1.057	458	148	179	61	24	99	7	18	2	14	10	3	2	6	0
			99,25 %	43,33 %	14,00 %	16,93 %	5,77 %	2,27 %	9,37 %	0,66 %	1,70 %	0,19 %	1,32 %	0,95 %	0,28 %	0,19 %	0,57 %	0,00 %
Stadt Schleiden	10.319	6.114	6.062	2.233	878	1.149	486	192	624	30	94	8	91	41	42	9	25	0
		59,25 %	99,15 %	36,84 %	14,48 %	18,95 %	8,02 %	3,17 %	10,29 %	0,49 %	1,55 %	0,13 %	1,50 %	0,68 %	0,69 %	0,15 %	0,41 %	0,00 %

Stadt Schleiden
Europawahl 26.05.2019
Zusammenstellung der Ergebnisse nach Wahlbezirken

Wahlbezirk	MLPD	BP	SGP	TIERSCHU- hier!	Tierschutz- allianz	Bündnis C	BIG	BGE	DIE DIREKTE!	Demokratie in Europa - DIEM25	III. Weg	Die Grauen	DIE RECHTE	DIE VIO- LETTEN	LIEBE	DIE FRAUEN	Graue Panther	LKR - Bernd Lucke und die Libe- ral-Kon- servativen Reformer
Schleiden	0	0	0	3	1	0	0	2	0	1	1	0	0	0	2	1	0	1
	0,00 %	0,00 %	0,00 %	0,51 %	0,17 %	0,00 %	0,00 %	0,34 %	0,00 %	0,17 %	0,17 %	0,00 %	0,00 %	0,00 %	0,34 %	0,17 %	0,00 %	0,17 %
Broich Kerper- scheid Wintzen	0	0	0	0	0	1	0	0	0	0	0	0	1	0	0	0	2	0
	0,00 %	0,00 %	0,00 %	0,00 %	0,00 %	0,62 %	0,00 %	0,00 %	0,00 %	0,00 %	0,00 %	0,00 %	0,62 %	0,00 %	0,00 %	0,00 %	1,24 %	0,00 %
Oberhausen	0	0	0	0	0	0	0	0	1	0	0	1	0	0	0	0	1	0
	0,00 %	0,00 %	0,00 %	0,00 %	0,00 %	0,00 %	0,00 %	0,00 %	0,36 %	0,00 %	0,00 %	0,36 %	0,00 %	0,00 %	0,00 %	0,00 %	0,36 %	0,00 %
Bronsfeld	0	0	0	0	0	0	0	1	1	0	0	0	0	0	0	2	2	0
	0,00 %	0,00 %	0,00 %	0,00 %	0,00 %	0,00 %	0,00 %	0,46 %	0,46 %	0,00 %	0,00 %	0,00 %	0,00 %	0,00 %	0,00 %	0,92 %	0,92 %	0,00 %
Harperscheid Schöneseiffen	0	0	0	1	2	0	0	0	0	0	0	4	0	0	0	0	1	0
	0,00 %	0,00 %	0,00 %	0,30 %	0,61 %	0,00 %	0,00 %	0,00 %	0,00 %	0,00 %	0,00 %	1,22 %	0,00 %	0,00 %	0,00 %	0,00 %	0,30 %	0,00 %
Berescheid Dreiborn	0	0	0	0	1	0	0	0	0	0	0	0	0	0	0	0	1	0
	0,00 %	0,00 %	0,00 %	0,00 %	0,23 %	0,00 %	0,00 %	0,00 %	0,00 %	0,00 %	0,00 %	0,00 %	0,00 %	0,00 %	0,00 %	0,00 %	0,23 %	0,00 %
Herhahn Mors- bach	0	0	0	1	2	0	0	0	0	0	1	1	0	0	1	0	0	0
	0,00 %	0,00 %	0,00 %	0,31 %	0,63 %	0,00 %	0,00 %	0,00 %	0,00 %	0,00 %	0,31 %	0,31 %	0,00 %	0,00 %	0,31 %	0,00 %	0,00 %	0,00 %
Ettelscheid Scheuren	0	1	0	1	0	0	0	0	0	0	1	0	0	1	0	0	2	0
	0,00 %	0,41 %	0,00 %	0,41 %	0,00 %	0,00 %	0,00 %	0,00 %	0,00 %	0,00 %	0,41 %	0,00 %	0,00 %	0,41 %	0,00 %	0,00 %	0,82 %	0,00 %
Olef	0	2	0	3	0	0	0	0	2	0	0	2	0	1	1	0	2	0
	0,00 %	0,48 %	0,00 %	0,72 %	0,00 %	0,00 %	0,00 %	0,00 %	0,48 %	0,00 %	0,00 %	0,48 %	0,00 %	0,24 %	0,24 %	0,00 %	0,48 %	0,00 %
Gemünd 1	0	0	0	0	0	1	0	0	0	0	0	0	0	3	1	0	3	0
	0,00 %	0,00 %	0,00 %	0,00 %	0,00 %	0,23 %	0,00 %	0,00 %	0,00 %	0,00 %	0,00 %	0,00 %	0,00 %	0,68 %	0,23 %	0,00 %	0,68 %	0,00 %
Gemünd 2	0	1	0	2	0	0	0	0	0	0	0	2	0	1	2	0	0	0
	0,00 %	0,18 %	0,00 %	0,36 %	0,00 %	0,00 %	0,00 %	0,00 %	0,00 %	0,00 %	0,00 %	0,36 %	0,00 %	0,18 %	0,36 %	0,00 %	0,00 %	0,00 %
Gemünd 3	0	0	0	2	1	1	0	0	1	2	0	1	0	0	0	0	0	0
	0,00 %	0,00 %	0,00 %	0,60 %	0,30 %	0,30 %	0,00 %	0,00 %	0,30 %	0,60 %	0,00 %	0,30 %	0,00 %	0,00 %	0,00 %	0,00 %	0,00 %	0,00 %
Briefwahl 1	0	0	0	2	0	0	0	0	0	0	0	1	1	1	0	0	1	0
	0,00 %	0,00 %	0,00 %	0,29 %	0,00 %	0,00 %	0,00 %	0,00 %	0,00 %	0,00 %	0,00 %	0,15 %	0,15 %	0,15 %	0,00 %	0,00 %	0,15 %	0,00 %
Briefwahl 2	1	2	0	2	0	1	0	0	0	0	0	0	0	0	1	1	1	7
	0,09 %	0,19 %	0,00 %	0,19 %	0,00 %	0,09 %	0,00 %	0,00 %	0,00 %	0,00 %	0,00 %	0,00 %	0,00 %	0,00 %	0,09 %	0,09 %	0,09 %	0,66 %
Stadt Schleiden	1	6	0	17	7	4	0	3	5	3	3	12	2	7	8	4	16	8
	0,02 %	0,10 %	0,00 %	0,28 %	0,12 %	0,07 %	0,00 %	0,05 %	0,08 %	0,05 %	0,05 %	0,20 %	0,03 %	0,12 %	0,13 %	0,07 %	0,26 %	0,13 %

Stadt Schleiden
Europawahl 26.05.2019
Zusammenstellung der Ergebnisse nach Wahlbezirken

Wahlbezirk	MENSCHLICHE WELT	NL	ÖkoLinX	Die Humanisten	PARTEI FÜR DIE TIERE	Gesundheitsforschung	Volt
Schleiden	1	0	0	0	2	0	1
	0,17 %	0,00 %	0,00 %	0,00 %	0,34 %	0,00 %	0,17 %
Broich Kerperscheid Wintzen	0	0	0	0	1	0	0
	0,00 %	0,00 %	0,00 %	0,00 %	0,62 %	0,00 %	0,00 %
Oberhausen	0	0	1	0	2	0	1
	0,00 %	0,00 %	0,36 %	0,00 %	0,72 %	0,00 %	0,36 %
Bronsfeld	0	0	0	0	2	0	0
	0,00 %	0,00 %	0,00 %	0,00 %	0,92 %	0,00 %	0,00 %
Harperscheid Schöneiseiffen	0	0	0	0	0	0	0
	0,00 %	0,00 %	0,00 %	0,00 %	0,00 %	0,00 %	0,00 %
Berescheid Dreiborn	0	0	0	1	1	0	0
	0,00 %	0,00 %	0,00 %	0,23 %	0,23 %	0,00 %	0,00 %
Herhahn Morsbach	0	0	0	1	0	0	1
	0,00 %	0,00 %	0,00 %	0,31 %	0,00 %	0,00 %	0,31 %
Ettelscheid Scheuren	1	0	0	0	1	0	1
	0,41 %	0,00 %	0,00 %	0,00 %	0,41 %	0,00 %	0,41 %
Olef	0	1	0	1	0	0	2
	0,00 %	0,24 %	0,00 %	0,24 %	0,00 %	0,00 %	0,48 %
Gemünd 1	0	0	0	0	3	1	1
	0,00 %	0,00 %	0,00 %	0,00 %	0,68 %	0,23 %	0,23 %
Gemünd 2	1	0	0	1	0	0	4
	0,18 %	0,00 %	0,00 %	0,18 %	0,00 %	0,00 %	0,72 %
Gemünd 3	0	0	0	5	0	1	0
	0,00 %	0,00 %	0,00 %	1,50 %	0,00 %	0,30 %	0,00 %
Briefwahl 1	0	0	0	0	0	3	2
	0,00 %	0,00 %	0,00 %	0,00 %	0,00 %	0,44 %	0,29 %
Briefwahl 2	1	1	1	0	1	0	6
	0,09 %	0,09 %	0,09 %	0,00 %	0,09 %	0,00 %	0,57 %
Stadt Schleiden	4	2	2	9	13	5	19
	0,07 %	0,03 %	0,03 %	0,15 %	0,21 %	0,08 %	0,31 %

