

Wahlbuch
Europawahl
26.05.2019
Stadt Arnsberg

Herausgegeben am 03.06.2019

Inhaltsverzeichnis

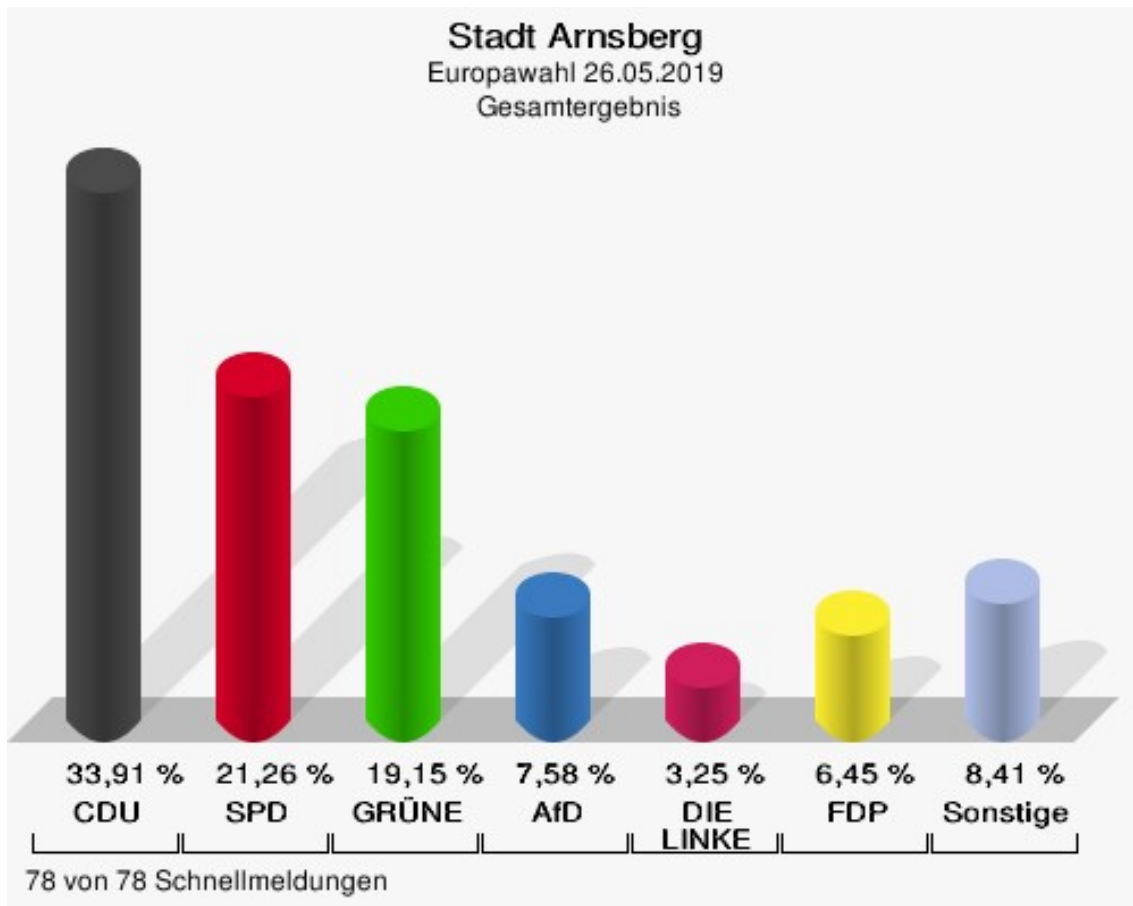
Europawahl	1
Stadt Arnsberg	1
Wahlbezirke	7
Schützenhalle Voßwinkel 1 (011)	7
Schützenhalle Voßwinkel 2 (012)	9
Schützenhalle Bachum (013)	11
Grundschule Bergheim 1 (021)	13
Grundschule Bergheim 2 (022)	15
Grundschule Graf-Gottfried-Schule (023)	17
Gasthof Hotel Bühner (031)	19
Hauptschule Grimmeschule (032)	21
Sparkasse Arnsberg-Sundern 1 (033)	23
Seniorenwohnanlage "Wasserwerk" (041)	25
Städt. Sek.Schule Agnes Wenke (042)	27
Hauptschule Grimmeschule 2 (043)	29
Pfarrheim St. Franziskus (051)	31
Grundschule Müggenberg/Rusch 1 (052)	33
Grundschule Müggenberg/Rusch 2 (053)	35
Anton-Schwede-Haus (061)	37
Provita Tagespflege Herbeckebach (062)	39
Grundschule Müggenberg/Rusch 3 (063)	41
Grundschule Moosfelde 1 (071)	43
Grundschule Moosfelde 2 (072)	45
Grundschule Moosfelde 3 (073)	47
Franz-Stock-Gymnasium A-Gebäude (081)	49
Grundschule Mühlenberg 1 (082)	51
Grundschule Mühlenberg 2 (083)	53
Hauptschule St. Petri (091)	55
Vereinsraum Nachbarn helfen Nachbarn (092)	57
Seniorenres. "Haus Flammberg" (093)	59
Service-Haus-Hüsten (101)	61
Realschule Hüsten 1 (102)	63
Realschule Hüsten 2 (103)	65
Schützenhalle Herdringen 1 (111)	67
Schützenhalle Herdringen 2 (112)	69
Schützenhalle Herdringen 3 (121)	71
Schützenhalle Oelinghauser Heide (122)	73
Schützenhalle Holzen (123)	75
Grundschule Müschede 1 (131)	77
Grundschule Müschede 2 (132)	79
Grundschule Bruchhausen (141)	81

Pfarrheim Bruchhausen (142)	83
Pfarrheim Bruchhausen 2 (143)	85
Schützenhaus Breitenbruch (151)	87
Schützenhalle Nedereimer (152)	89
Saal der Heilig Kreuz Kirche (153)	91
Schützenhalle Wennigloh (161)	93
Staatliches Forstamt (162)	95
Industrie- und Handelskammer Arnsberg (163)	97
Bodenschwinghschule (171)	99
Altes Rathaus - Stadtbüro - (172)	101
Grundschule Birkenpfad 1 (181)	103
Grundschule Birkenpfad 2 (182)	105
Heilpädagog. Kindergarten d.Caritas (183)	107
Sparkasse Arnsberg-Sundern 2 (191)	109
Bezirksregierung Arnsberg (192)	111
Jugendzentrum Liebfrauen (201)	113
Sekundarschule Am Eichholz (202)	115
VHS Gebäude (203)	117
Schützenhalle Uentrop (211)	119
Pfarrheim St. Pius (212)	121
Christopherusheim (213)	123
Grundschule Oeventrop 1 (221)	125
Grundschule Oeventrop 2 (222)	127
Sparkasse Oeventrop (231)	129
Spar- und Darlehnskasse Oemberg (232)	131
BW Voßwinkel/Bachum 901	133
BW Bergheim/Ohl 902	135
BW Totenberg/Neheim-Mitte 903	137
BW Binnerfeld/Neheim-Süd 904	139
BW Müggenberg/Rusch 905	141
BW Erlenbruch/Neheim-Ost 906	143
BW Moosfelde 907	145
BW Unterhüsten/Rumbecker Holz 908	147
BW Hüsten-Mitte/Flammberg 909	149
BW Hüsten-Ost 910	151
BW Herdringen/Mühlenberg 911	153
BW Holzen/Wiebelsheide 912	155
BW Müschede 913	157
BW Bruchhausen 914	159
BW Breitenbr/Niederei/Schreppe 915	161
Übersicht Wahlbezirke	163

Europawahl Stadt Arnsberg

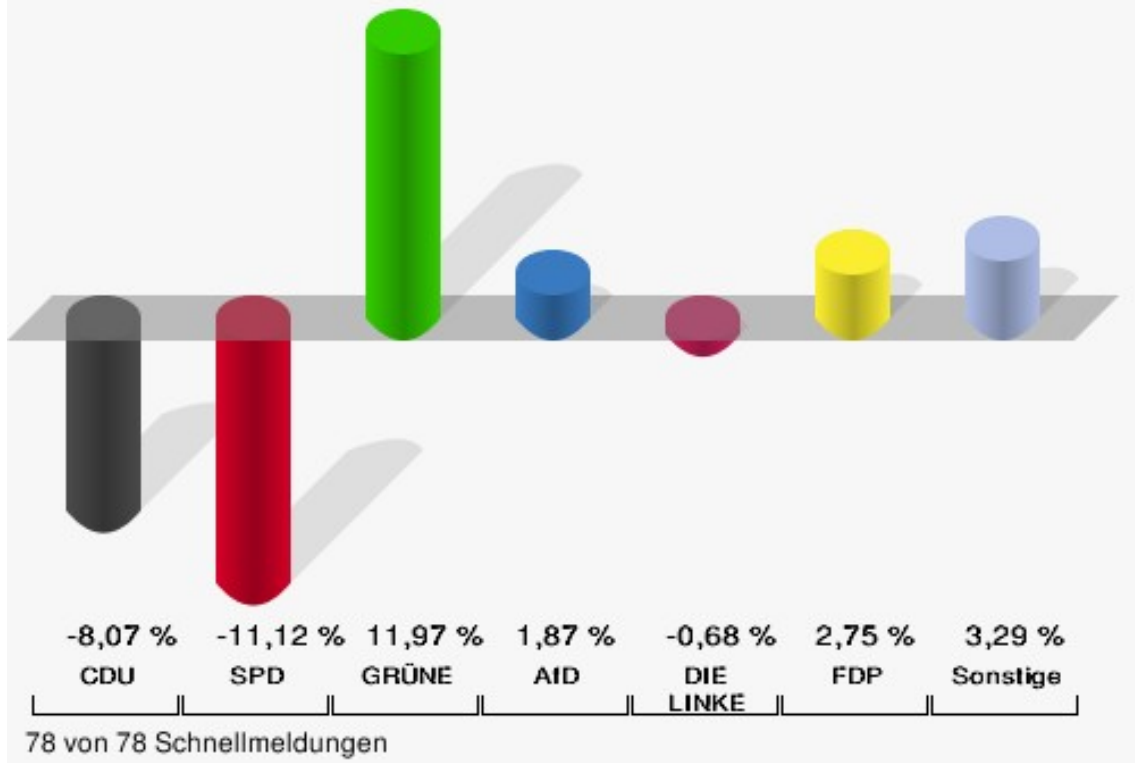
	Anzahl	Prozent
Wahlberechtigte	56.677	
Wähler/innen	33.054	58,32 %
ungültige Stimmen	171	0,52 %
gültige Stimmen	32.883	99,48 %
CDU	11.151	33,91 %
SPD	6.992	21,26 %
GRÜNE	6.296	19,15 %
AfD	2.493	7,58 %
DIE LINKE	1.069	3,25 %
FDP	2.121	6,45 %
PIRATEN	183	0,56 %
Tierschutzpartei	451	1,37 %
NPD	47	0,14 %
Die PARTEI	682	2,07 %
FAMILIE	244	0,74 %
FREIE WÄHLER	160	0,49 %
Volksabstimmung	42	0,13 %
ÖDP	103	0,31 %
DKP	2	0,01 %
MLPD	9	0,03 %
BP	20	0,06 %
SGP	0	0,00 %
TIERSCHUTZ hier!	77	0,23 %
Tierschutzallianz	42	0,13 %
Bündnis C	15	0,05 %
BIG	29	0,09 %
BGE	13	0,04 %
DIE DIREKTE!	13	0,04 %
Demokratie in Europa - DiEM25	33	0,10 %
III. Weg	9	0,03 %
Die Grauen	52	0,16 %
DIE RECHTE	7	0,02 %
DIE VIOLETTEN	27	0,08 %
LIEBE	26	0,08 %
DIE FRAUEN	35	0,11 %
Graue Panther	61	0,19 %
LKR - Bernd Lucke und die Liberal-Konservativen Reformer	32	0,10 %

	Anzahl	Prozent
MENSCHLICHE WELT	10	0,03 %
NL	11	0,03 %
ÖkoLinX	9	0,03 %
Die Humanisten	36	0,11 %
PARTEI FÜR DIE TIERE	65	0,20 %
Gesundheitsforschung	44	0,13 %
Volt	172	0,52 %



Stadt Arnsberg

Europawahl 2019 - Europawahl 2014
Gewinne und Verluste Gesamtergebnis



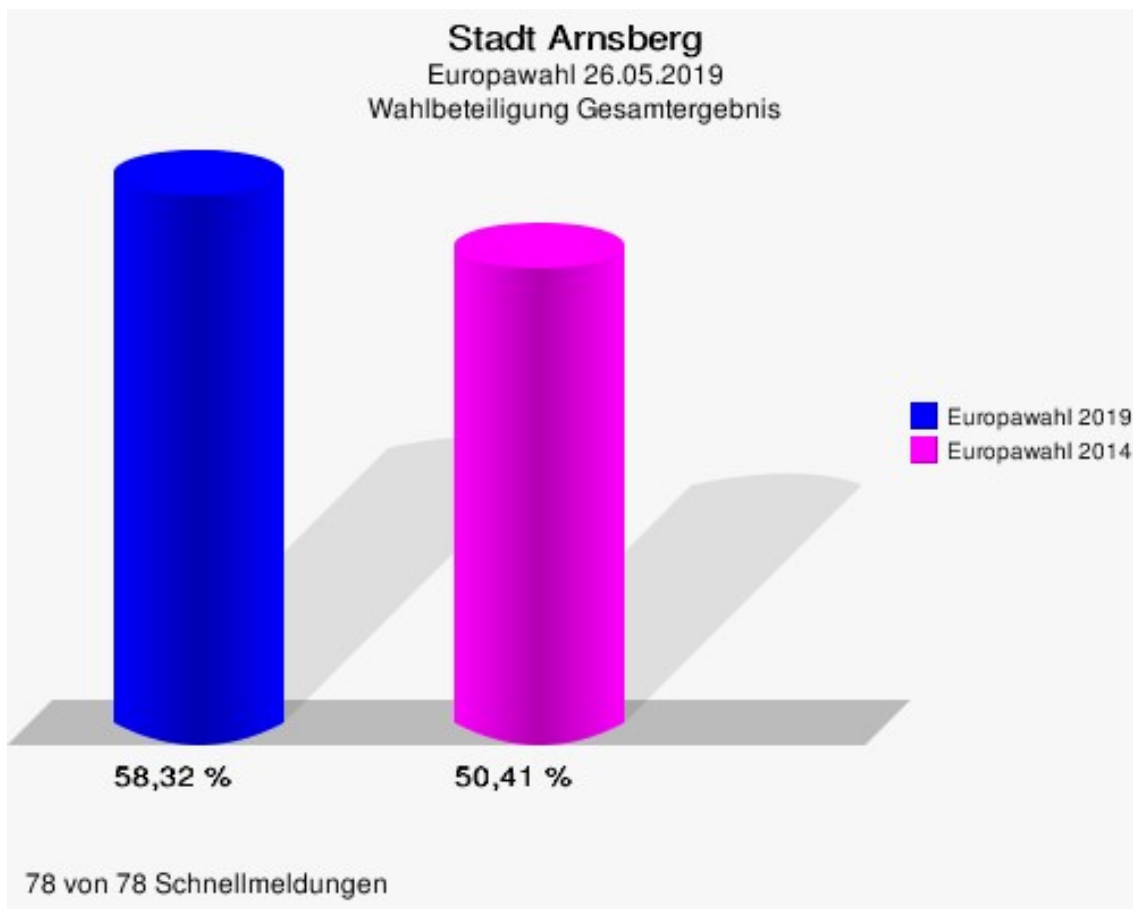
Stadt Arnsberg
Europawahl 26.05.2019
Gewinne und Verluste Gesamtergebnis

	Europawahl 26.05.2019		Europawahl 25.05.2014	
			Ergebnis	Gewinne und Verluste
Wahlberechtigte	56.677		57.703	-1.026
Wähler	33.054		29.089	+3.965
	58,32 %		50,41 %	+7,91 %
gültige Stimmen	32.883		28.733	+4.150
	99,48 %		98,78 %	+0,71 %
CDU	11.151		12.061	-910
	33,91 %		41,98 %	-8,07 %
SPD	6.992		9.304	-2.312
	21,26 %		32,38 %	-11,12 %
GRÜNE	6.296		2.062	+4.234
	19,15 %		7,18 %	+11,97 %
AfD	2.493		1.642	+851
	7,58 %		5,71 %	+1,87 %
DIE LINKE	1.069		1.128	-59
	3,25 %		3,93 %	-0,68 %
FDP	2.121		1.064	+1.057
	6,45 %		3,70 %	+2,75 %
PIRATEN	183		388	-205
	0,56 %		1,35 %	-0,79 %
Tierschutzpartei	451		285	+166
	1,37 %		0,99 %	+0,38 %
NPD	47		135	-88
	0,14 %		0,47 %	-0,33 %
Die PARTEI	682		152	+530
	2,07 %		0,53 %	+1,54 %
FAMILIE	244		0	+244
	0,74 %		0,00 %	+0,74 %
FREIE WÄHLER	160		71	+89
	0,49 %		0,25 %	+0,24 %
Volksabstimmung	42		56	-14
	0,13 %		0,19 %	-0,06 %
ÖDP	103		40	+63
	0,31 %		0,14 %	+0,17 %
DKP	2		6	-4
	0,01 %		0,02 %	-0,01 %
MLPD	9		8	+1

	Europawahl 26.05.2019	Europawahl 25.05.2014	
		Ergebnis	Gewinne und Verluste
	0,03 %	0,03 %	+0,00 %
BP	20	8	+12
	0,06 %	0,03 %	+0,03 %
SGP	0	1	-1
	0,00 %	0,00 %	+0,00 %
TIERSCHUTZ hier!	77	0	+77
	0,23 %	0,00 %	+0,23 %
Tierschutzallianz	42	0	+42
	0,13 %	0,00 %	+0,13 %
Bündnis C	15	0	+15
	0,05 %	0,00 %	+0,05 %
BIG	29	0	+29
	0,09 %	0,00 %	+0,09 %
BGE	13	0	+13
	0,04 %	0,00 %	+0,04 %
DIE DIREKTE!	13	0	+13
	0,04 %	0,00 %	+0,04 %
Demokratie in Europa - DiEM25	33	0	+33
	0,10 %	0,00 %	+0,10 %
III. Weg	9	0	+9
	0,03 %	0,00 %	+0,03 %
Die Grauen	52	0	+52
	0,16 %	0,00 %	+0,16 %
DIE RECHTE	7	0	+7
	0,02 %	0,00 %	+0,02 %
DIE VIOLETTEN	27	0	+27
	0,08 %	0,00 %	+0,08 %
LIEBE	26	0	+26
	0,08 %	0,00 %	+0,08 %
DIE FRAUEN	35	0	+35
	0,11 %	0,00 %	+0,11 %
Graue Panther	61	0	+61
	0,19 %	0,00 %	+0,19 %
LKR - Bernd Lucke und die Liberal-Konservativen Reformer	32	0	+32
	0,10 %	0,00 %	+0,10 %
MENSCHLICHE WELT	10	0	+10
	0,03 %	0,00 %	+0,03 %
NL	11	0	+11

	Europawahl 26.05.2019	Europawahl 25.05.2014	
		Ergebnis	Gewinne und Verluste
	0,03 %	0,00 %	+0,03 %
ÖkoLinX	9	0	+9
	0,03 %	0,00 %	+0,03 %
Die Humanisten	36	0	+36
	0,11 %	0,00 %	+0,11 %
PARTEI FÜR DIE TIERE	65	0	+65
	0,20 %	0,00 %	+0,20 %
Gesundheitsforschung	44	0	+44
	0,13 %	0,00 %	+0,13 %
Volt	172	0	+172
	0,52 %	0,00 %	+0,52 %
Sonstige	0	322	-322
	0,00 %	1,12 %	-1,12 %

Europawahl 25.05.2014: Sonstige = REP, FAMILIE, PBC, CM, AUF, BüSo, PRO NRW



Wahlbezirke Schützenhalle Voßwinkel 1 (011)

	Anzahl	Prozent
Wahlberechtigte	1.002	
Wähler/innen	432	43,11 %
ungültige Stimmen	3	0,69 %
gültige Stimmen	429	99,31 %
CDU	165	38,46 %
SPD	75	17,48 %
GRÜNE	84	19,58 %
AfD	23	5,36 %
DIE LINKE	8	1,86 %
FDP	33	7,69 %
PIRATEN	4	0,93 %
Tierschutzpartei	8	1,86 %
NPD	0	0,00 %
Die PARTEI	13	3,03 %
FAMILIE	2	0,47 %
FREIE WÄHLER	2	0,47 %
Volksabstimmung	0	0,00 %
ÖDP	4	0,93 %
DKP	0	0,00 %
MLPD	0	0,00 %
BP	0	0,00 %
SGP	0	0,00 %
TIERSCHUTZ hier!	3	0,70 %
Tierschutzallianz	0	0,00 %
Bündnis C	0	0,00 %
BIG	0	0,00 %
BGE	1	0,23 %
DIE DIREKTE!	0	0,00 %
Demokratie in Europa - DiEM25	0	0,00 %
III. Weg	1	0,23 %
Die Grauen	0	0,00 %
DIE RECHTE	0	0,00 %
DIE VIOLETTEN	0	0,00 %
LIEBE	0	0,00 %
DIE FRAUEN	1	0,23 %
Graue Panther	0	0,00 %
LKR - Bernd Lucke und die Liberal-Konservativen Reformer	0	0,00 %

	Anzahl	Prozent
MENSCHLICHE WELT	0	0,00 %
NL	0	0,00 %
ÖkoLinX	0	0,00 %
Die Humanisten	0	0,00 %
PARTEI FÜR DIE TIERE	1	0,23 %
Gesundheitsforschung	0	0,00 %
Volt	1	0,23 %

Schützenhalle Voßwinkel 2 (012)

	Anzahl	Prozent
Wahlberechtigte	847	
Wähler/innen	433	51,12 %
ungültige Stimmen	3	0,69 %
gültige Stimmen	430	99,31 %
CDU	155	36,05 %
SPD	83	19,30 %
GRÜNE	93	21,63 %
AfD	23	5,35 %
DIE LINKE	10	2,33 %
FDP	32	7,44 %
PIRATEN	1	0,23 %
Tierschutzpartei	0	0,00 %
NPD	1	0,23 %
Die PARTEI	9	2,09 %
FAMILIE	6	1,40 %
FREIE WÄHLER	2	0,47 %
Volksabstimmung	1	0,23 %
ÖDP	4	0,93 %
DKP	0	0,00 %
MLPD	0	0,00 %
BP	0	0,00 %
SGP	0	0,00 %
TIERSCHUTZ hier!	0	0,00 %
Tierschutzallianz	0	0,00 %
Bündnis C	0	0,00 %
BIG	0	0,00 %
BGE	0	0,00 %
DIE DIREKTE!	0	0,00 %
Demokratie in Europa - DiEM25	0	0,00 %
III. Weg	0	0,00 %
Die Grauen	0	0,00 %
DIE RECHTE	0	0,00 %
DIE VIOLETTEN	1	0,23 %
LIEBE	0	0,00 %
DIE FRAUEN	0	0,00 %
Graue Panther	4	0,93 %
LKR - Bernd Lucke und die Liberal-Konservativen Reformer	0	0,00 %
MENSCHLICHE WELT	0	0,00 %

	Anzahl	Prozent
NL	0	0,00 %
ÖkoLinX	0	0,00 %
Die Humanisten	0	0,00 %
PARTEI FÜR DIE TIERE	2	0,47 %
Gesundheitsforschung	0	0,00 %
Volt	3	0,70 %

Schützenhalle Bachum (013)

	Anzahl	Prozent
Wahlberechtigte	707	
Wähler/innen	350	49,50 %
ungültige Stimmen	0	0,00 %
gültige Stimmen	350	100,00 %
CDU	126	36,00 %
SPD	70	20,00 %
GRÜNE	85	24,29 %
AfD	18	5,14 %
DIE LINKE	2	0,57 %
FDP	22	6,29 %
PIRATEN	2	0,57 %
Tierschutzpartei	4	1,14 %
NPD	0	0,00 %
Die PARTEI	8	2,29 %
FAMILIE	2	0,57 %
FREIE WÄHLER	2	0,57 %
Volksabstimmung	0	0,00 %
ÖDP	2	0,57 %
DKP	0	0,00 %
MLPD	0	0,00 %
BP	0	0,00 %
SGP	0	0,00 %
TIERSCHUTZ hier!	0	0,00 %
Tierschutzallianz	0	0,00 %
Bündnis C	0	0,00 %
BIG	0	0,00 %
BGE	0	0,00 %
DIE DIREKTE!	0	0,00 %
Demokratie in Europa - DiEM25	0	0,00 %
III. Weg	2	0,57 %
Die Grauen	1	0,29 %
DIE RECHTE	0	0,00 %
DIE VIOLETTEN	0	0,00 %
LIEBE	0	0,00 %
DIE FRAUEN	0	0,00 %
Graue Panther	0	0,00 %
LKR - Bernd Lucke und die Liberal-Konservativen Reformer	0	0,00 %
MENSCHLICHE WELT	0	0,00 %

	Anzahl	Prozent
NL	0	0,00 %
ÖkoLinX	0	0,00 %
Die Humanisten	0	0,00 %
PARTEI FÜR DIE TIERE	1	0,29 %
Gesundheitsforschung	0	0,00 %
Volt	3	0,86 %

Grundschule Bergheim 1 (021)

	Anzahl	Prozent
Wahlberechtigte	813	
Wähler/innen	391	48,09 %
ungültige Stimmen	3	0,77 %
gültige Stimmen	388	99,23 %
CDU	130	33,51 %
SPD	67	17,27 %
GRÜNE	98	25,26 %
AfD	23	5,93 %
DIE LINKE	11	2,84 %
FDP	26	6,70 %
PIRATEN	3	0,77 %
Tierschutzpartei	3	0,77 %
NPD	1	0,26 %
Die PARTEI	12	3,09 %
FAMILIE	1	0,26 %
FREIE WÄHLER	2	0,52 %
Volksabstimmung	0	0,00 %
ÖDP	0	0,00 %
DKP	0	0,00 %
MLPD	2	0,52 %
BP	0	0,00 %
SGP	0	0,00 %
TIERSCHUTZ hier!	0	0,00 %
Tierschutzallianz	1	0,26 %
Bündnis C	0	0,00 %
BIG	0	0,00 %
BGE	0	0,00 %
DIE DIREKTE!	0	0,00 %
Demokratie in Europa - DiEM25	1	0,26 %
III. Weg	0	0,00 %
Die Grauen	0	0,00 %
DIE RECHTE	0	0,00 %
DIE VIOLETTEN	0	0,00 %
LIEBE	0	0,00 %
DIE FRAUEN	0	0,00 %
Graue Panther	1	0,26 %
LKR - Bernd Lucke und die Liberal-Konservativen Reformer	0	0,00 %
MENSCHLICHE WELT	0	0,00 %

	Anzahl	Prozent
NL	0	0,00 %
ÖkoLinX	0	0,00 %
Die Humanisten	4	1,03 %
PARTEI FÜR DIE TIERE	0	0,00 %
Gesundheitsforschung	0	0,00 %
Volt	2	0,52 %

Grundschule Bergheim 2 (022)

	Anzahl	Prozent
Wahlberechtigte	1.423	
Wähler/innen	610	42,87 %
ungültige Stimmen	5	0,82 %
gültige Stimmen	605	99,18 %
CDU	188	31,07 %
SPD	95	15,70 %
GRÜNE	170	28,10 %
AfD	47	7,77 %
DIE LINKE	21	3,47 %
FDP	38	6,28 %
PIRATEN	2	0,33 %
Tierschutzpartei	8	1,32 %
NPD	3	0,50 %
Die PARTEI	12	1,98 %
FAMILIE	3	0,50 %
FREIE WÄHLER	5	0,83 %
Volksabstimmung	0	0,00 %
ÖDP	1	0,17 %
DKP	0	0,00 %
MLPD	0	0,00 %
BP	0	0,00 %
SGP	0	0,00 %
TIERSCHUTZ hier!	1	0,17 %
Tierschutzallianz	0	0,00 %
Bündnis C	1	0,17 %
BIG	0	0,00 %
BGE	0	0,00 %
DIE DIREKTE!	0	0,00 %
Demokratie in Europa - DiEM25	1	0,17 %
III. Weg	0	0,00 %
Die Grauen	1	0,17 %
DIE RECHTE	0	0,00 %
DIE VIOLETTEN	1	0,17 %
LIEBE	1	0,17 %
DIE FRAUEN	2	0,33 %
Graue Panther	0	0,00 %
LKR - Bernd Lucke und die Liberal-Konservativen Reformer	0	0,00 %
MENSCHLICHE WELT	0	0,00 %

	Anzahl	Prozent
NL	0	0,00 %
ÖkoLinX	0	0,00 %
Die Humanisten	0	0,00 %
PARTEI FÜR DIE TIERE	0	0,00 %
Gesundheitsforschung	1	0,17 %
Volt	3	0,50 %

Grundschule Graf-Gottfried-Schule (023)

	Anzahl	Prozent
Wahlberechtigte	494	
Wähler/innen	210	42,51 %
ungültige Stimmen	2	0,95 %
gültige Stimmen	208	99,05 %
CDU	58	27,88 %
SPD	28	13,46 %
GRÜNE	47	22,60 %
AfD	18	8,65 %
DIE LINKE	12	5,77 %
FDP	15	7,21 %
PIRATEN	1	0,48 %
Tierschutzpartei	5	2,40 %
NPD	0	0,00 %
Die PARTEI	5	2,40 %
FAMILIE	2	0,96 %
FREIE WÄHLER	1	0,48 %
Volksabstimmung	0	0,00 %
ÖDP	3	1,44 %
DKP	0	0,00 %
MLPD	0	0,00 %
BP	0	0,00 %
SGP	0	0,00 %
TIERSCHUTZ hier!	2	0,96 %
Tierschutzallianz	1	0,48 %
Bündnis C	0	0,00 %
BIG	0	0,00 %
BGE	0	0,00 %
DIE DIREKTE!	0	0,00 %
Demokratie in Europa - DiEM25	0	0,00 %
III. Weg	0	0,00 %
Die Grauen	3	1,44 %
DIE RECHTE	0	0,00 %
DIE VIOLETTEN	0	0,00 %
LIEBE	2	0,96 %
DIE FRAUEN	0	0,00 %
Graue Panther	1	0,48 %
LKR - Bernd Lucke und die Liberal-Konservativen Reformer	0	0,00 %
MENSCHLICHE WELT	0	0,00 %

	Anzahl	Prozent
NL	0	0,00 %
ÖkoLinX	0	0,00 %
Die Humanisten	0	0,00 %
PARTEI FÜR DIE TIERE	0	0,00 %
Gesundheitsforschung	1	0,48 %
Volt	3	1,44 %

Gasthof Hotel Bühner (031)

	Anzahl	Prozent
Wahlberechtigte	903	
Wähler/innen	328	36,32 %
ungültige Stimmen	5	1,52 %
gültige Stimmen	323	98,48 %
CDU	108	33,44 %
SPD	66	20,43 %
GRÜNE	86	26,63 %
AfD	12	3,72 %
DIE LINKE	6	1,86 %
FDP	20	6,19 %
PIRATEN	0	0,00 %
Tierschutzpartei	8	2,48 %
NPD	0	0,00 %
Die PARTEI	7	2,17 %
FAMILIE	1	0,31 %
FREIE WÄHLER	1	0,31 %
Volksabstimmung	0	0,00 %
ÖDP	0	0,00 %
DKP	0	0,00 %
MLPD	0	0,00 %
BP	1	0,31 %
SGP	0	0,00 %
TIERSCHUTZ hier!	1	0,31 %
Tierschutzallianz	0	0,00 %
Bündnis C	0	0,00 %
BIG	0	0,00 %
BGE	0	0,00 %
DIE DIREKTE!	0	0,00 %
Demokratie in Europa - DiEM25	0	0,00 %
III. Weg	0	0,00 %
Die Grauen	0	0,00 %
DIE RECHTE	0	0,00 %
DIE VIOLETTEN	1	0,31 %
LIEBE	1	0,31 %
DIE FRAUEN	0	0,00 %
Graue Panther	1	0,31 %
LKR - Bernd Lucke und die Liberal-Konservativen Reformer	0	0,00 %
MENSCHLICHE WELT	1	0,31 %

	Anzahl	Prozent
NL	0	0,00 %
ÖkoLinX	0	0,00 %
Die Humanisten	0	0,00 %
PARTEI FÜR DIE TIERE	0	0,00 %
Gesundheitsforschung	0	0,00 %
Volt	2	0,62 %

Hauptschule Grimmeschule (032)

	Anzahl	Prozent
Wahlberechtigte	998	
Wähler/innen	329	32,97 %
ungültige Stimmen	3	0,91 %
gültige Stimmen	326	99,09 %
CDU	81	24,85 %
SPD	72	22,09 %
GRÜNE	87	26,69 %
AfD	20	6,13 %
DIE LINKE	13	3,99 %
FDP	22	6,75 %
PIRATEN	2	0,61 %
Tierschutzpartei	5	1,53 %
NPD	0	0,00 %
Die PARTEI	10	3,07 %
FAMILIE	3	0,92 %
FREIE WÄHLER	1	0,31 %
Volksabstimmung	2	0,61 %
ÖDP	0	0,00 %
DKP	0	0,00 %
MLPD	0	0,00 %
BP	0	0,00 %
SGP	0	0,00 %
TIERSCHUTZ hier!	0	0,00 %
Tierschutzallianz	0	0,00 %
Bündnis C	0	0,00 %
BIG	1	0,31 %
BGE	0	0,00 %
DIE DIREKTE!	0	0,00 %
Demokratie in Europa - DiEM25	0	0,00 %
III. Weg	0	0,00 %
Die Grauen	0	0,00 %
DIE RECHTE	0	0,00 %
DIE VIOLETTEN	1	0,31 %
LIEBE	1	0,31 %
DIE FRAUEN	0	0,00 %
Graue Panther	0	0,00 %
LKR - Bernd Lucke und die Liberal-Konservativen Reformer	0	0,00 %
MENSCHLICHE WELT	0	0,00 %

	Anzahl	Prozent
NL	0	0,00 %
ÖkoLinX	0	0,00 %
Die Humanisten	2	0,61 %
PARTEI FÜR DIE TIERE	0	0,00 %
Gesundheitsforschung	0	0,00 %
Volt	3	0,92 %

Sparkasse Arnsberg-Sundern 1 (033)

	Anzahl	Prozent
Wahlberechtigte	797	
Wähler/innen	283	35,51 %
ungültige Stimmen	0	0,00 %
gültige Stimmen	283	100,00 %
CDU	77	27,21 %
SPD	48	16,96 %
GRÜNE	61	21,55 %
AfD	21	7,42 %
DIE LINKE	13	4,59 %
FDP	25	8,83 %
PIRATEN	3	1,06 %
Tierschutzpartei	5	1,77 %
NPD	0	0,00 %
Die PARTEI	13	4,59 %
FAMILIE	5	1,77 %
FREIE WÄHLER	3	1,06 %
Volksabstimmung	0	0,00 %
ÖDP	0	0,00 %
DKP	0	0,00 %
MLPD	0	0,00 %
BP	0	0,00 %
SGP	0	0,00 %
TIERSCHUTZ hier!	1	0,35 %
Tierschutzallianz	0	0,00 %
Bündnis C	0	0,00 %
BIG	1	0,35 %
BGE	0	0,00 %
DIE DIREKTE!	0	0,00 %
Demokratie in Europa - DiEM25	1	0,35 %
III. Weg	0	0,00 %
Die Grauen	1	0,35 %
DIE RECHTE	0	0,00 %
DIE VIOLETTEN	0	0,00 %
LIEBE	0	0,00 %
DIE FRAUEN	0	0,00 %
Graue Panther	1	0,35 %
LKR - Bernd Lucke und die Liberal-Konservativen Reformer	0	0,00 %
MENSCHLICHE WELT	0	0,00 %

	Anzahl	Prozent
NL	1	0,35 %
ÖkoLinX	0	0,00 %
Die Humanisten	1	0,35 %
PARTEI FÜR DIE TIERE	2	0,71 %
Gesundheitsforschung	0	0,00 %
Volt	0	0,00 %

Seniorenwohnanlage "Wasserwerk" (041)

	Anzahl	Prozent
Wahlberechtigte	1.152	
Wähler/innen	517	44,88 %
ungültige Stimmen	2	0,39 %
gültige Stimmen	515	99,61 %
CDU	171	33,20 %
SPD	88	17,09 %
GRÜNE	110	21,36 %
AfD	41	7,96 %
DIE LINKE	15	2,91 %
FDP	48	9,32 %
PIRATEN	4	0,78 %
Tierschutzpartei	3	0,58 %
NPD	0	0,00 %
Die PARTEI	11	2,14 %
FAMILIE	5	0,97 %
FREIE WÄHLER	2	0,39 %
Volksabstimmung	0	0,00 %
ÖDP	0	0,00 %
DKP	1	0,19 %
MLPD	0	0,00 %
BP	0	0,00 %
SGP	0	0,00 %
TIERSCHUTZ hier!	2	0,39 %
Tierschutzallianz	1	0,19 %
Bündnis C	1	0,19 %
BIG	2	0,39 %
BGE	0	0,00 %
DIE DIREKTE!	0	0,00 %
Demokratie in Europa - DiEM25	0	0,00 %
III. Weg	0	0,00 %
Die Grauen	0	0,00 %
DIE RECHTE	0	0,00 %
DIE VIOLETTEN	1	0,19 %
LIEBE	0	0,00 %
DIE FRAUEN	1	0,19 %
Graue Panther	1	0,19 %
LKR - Bernd Lucke und die Liberal-Konservativen Reformer	1	0,19 %
MENSCHLICHE WELT	0	0,00 %

	Anzahl	Prozent
NL	0	0,00 %
ÖkoLinX	0	0,00 %
Die Humanisten	0	0,00 %
PARTEI FÜR DIE TIERE	0	0,00 %
Gesundheitsforschung	0	0,00 %
Volt	6	1,17 %

Städt. Sek.Schule Agnes Wenke (042)

	Anzahl	Prozent
Wahlberechtigte	1.050	
Wähler/innen	350	33,33 %
ungültige Stimmen	3	0,86 %
gültige Stimmen	347	99,14 %
CDU	88	25,36 %
SPD	74	21,33 %
GRÜNE	63	18,16 %
AfD	38	10,95 %
DIE LINKE	15	4,32 %
FDP	24	6,92 %
PIRATEN	3	0,86 %
Tierschutzpartei	8	2,31 %
NPD	1	0,29 %
Die PARTEI	12	3,46 %
FAMILIE	7	2,02 %
FREIE WÄHLER	7	2,02 %
Volksabstimmung	0	0,00 %
ÖDP	0	0,00 %
DKP	0	0,00 %
MLPD	0	0,00 %
BP	0	0,00 %
SGP	0	0,00 %
TIERSCHUTZ hier!	1	0,29 %
Tierschutzallianz	0	0,00 %
Bündnis C	0	0,00 %
BIG	1	0,29 %
BGE	0	0,00 %
DIE DIREKTE!	0	0,00 %
Demokratie in Europa - DiEM25	0	0,00 %
III. Weg	0	0,00 %
Die Grauen	0	0,00 %
DIE RECHTE	1	0,29 %
DIE VIOLETTEN	0	0,00 %
LIEBE	0	0,00 %
DIE FRAUEN	0	0,00 %
Graue Panther	0	0,00 %
LKR - Bernd Lucke und die Liberal-Konservativen Reformer	0	0,00 %
MENSCHLICHE WELT	0	0,00 %

	Anzahl	Prozent
NL	0	0,00 %
ÖkoLinX	0	0,00 %
Die Humanisten	0	0,00 %
PARTEI FÜR DIE TIERE	1	0,29 %
Gesundheitsforschung	1	0,29 %
Volt	2	0,58 %

Hauptschule Grimmeschule 2 (043)

	Anzahl	Prozent
Wahlberechtigte	669	
Wähler/innen	250	37,37 %
ungültige Stimmen	0	0,00 %
gültige Stimmen	250	100,00 %
CDU	71	28,40 %
SPD	35	14,00 %
GRÜNE	55	22,00 %
AfD	39	15,60 %
DIE LINKE	10	4,00 %
FDP	12	4,80 %
PIRATEN	0	0,00 %
Tierschutzpartei	4	1,60 %
NPD	1	0,40 %
Die PARTEI	5	2,00 %
FAMILIE	8	3,20 %
FREIE WÄHLER	1	0,40 %
Volksabstimmung	0	0,00 %
ÖDP	1	0,40 %
DKP	0	0,00 %
MLPD	0	0,00 %
BP	0	0,00 %
SGP	0	0,00 %
TIERSCHUTZ hier!	0	0,00 %
Tierschutzallianz	0	0,00 %
Bündnis C	0	0,00 %
BIG	3	1,20 %
BGE	0	0,00 %
DIE DIREKTE!	0	0,00 %
Demokratie in Europa - DiEM25	1	0,40 %
III. Weg	0	0,00 %
Die Grauen	0	0,00 %
DIE RECHTE	0	0,00 %
DIE VIOLETTEN	0	0,00 %
LIEBE	1	0,40 %
DIE FRAUEN	0	0,00 %
Graue Panther	1	0,40 %
LKR - Bernd Lucke und die Liberal-Konservativen Reformer	0	0,00 %
MENSCHLICHE WELT	0	0,00 %

	Anzahl	Prozent
NL	0	0,00 %
ÖkoLinX	0	0,00 %
Die Humanisten	0	0,00 %
PARTEI FÜR DIE TIERE	0	0,00 %
Gesundheitsforschung	0	0,00 %
Volt	2	0,80 %

Pfarrheim St. Franziskus (051)

	Anzahl	Prozent
Wahlberechtigte	784	
Wähler/innen	299	38,14 %
ungültige Stimmen	1	0,33 %
gültige Stimmen	298	99,67 %
CDU	89	29,87 %
SPD	65	21,81 %
GRÜNE	64	21,48 %
AfD	15	5,03 %
DIE LINKE	13	4,36 %
FDP	26	8,72 %
PIRATEN	2	0,67 %
Tierschutzpartei	4	1,34 %
NPD	0	0,00 %
Die PARTEI	6	2,01 %
FAMILIE	4	1,34 %
FREIE WÄHLER	1	0,34 %
Volksabstimmung	1	0,34 %
ÖDP	1	0,34 %
DKP	0	0,00 %
MLPD	0	0,00 %
BP	0	0,00 %
SGP	0	0,00 %
TIERSCHUTZ hier!	0	0,00 %
Tierschutzallianz	0	0,00 %
Bündnis C	0	0,00 %
BIG	3	1,01 %
BGE	0	0,00 %
DIE DIREKTE!	0	0,00 %
Demokratie in Europa - DiEM25	1	0,34 %
III. Weg	0	0,00 %
Die Grauen	1	0,34 %
DIE RECHTE	0	0,00 %
DIE VIOLETTEN	0	0,00 %
LIEBE	1	0,34 %
DIE FRAUEN	0	0,00 %
Graue Panther	0	0,00 %
LKR - Bernd Lucke und die Liberal-Konservativen Reformer	0	0,00 %
MENSCHLICHE WELT	0	0,00 %

	Anzahl	Prozent
NL	0	0,00 %
ÖkoLinX	0	0,00 %
Die Humanisten	0	0,00 %
PARTEI FÜR DIE TIERE	0	0,00 %
Gesundheitsforschung	1	0,34 %
Volt	0	0,00 %

Grundschule Müggenberg/Rusch 1 (052)

	Anzahl	Prozent
Wahlberechtigte	860	
Wähler/innen	320	37,21 %
ungültige Stimmen	1	0,31 %
gültige Stimmen	319	99,69 %
CDU	97	30,41 %
SPD	78	24,45 %
GRÜNE	58	18,18 %
AfD	22	6,90 %
DIE LINKE	12	3,76 %
FDP	23	7,21 %
PIRATEN	2	0,63 %
Tierschutzpartei	7	2,19 %
NPD	0	0,00 %
Die PARTEI	5	1,57 %
FAMILIE	0	0,00 %
FREIE WÄHLER	1	0,31 %
Volksabstimmung	0	0,00 %
ÖDP	1	0,31 %
DKP	0	0,00 %
MLPD	0	0,00 %
BP	0	0,00 %
SGP	0	0,00 %
TIERSCHUTZ hier!	1	0,31 %
Tierschutzallianz	0	0,00 %
Bündnis C	2	0,63 %
BIG	2	0,63 %
BGE	0	0,00 %
DIE DIREKTE!	0	0,00 %
Demokratie in Europa - DiEM25	0	0,00 %
III. Weg	0	0,00 %
Die Grauen	0	0,00 %
DIE RECHTE	0	0,00 %
DIE VIOLETTEN	1	0,31 %
LIEBE	0	0,00 %
DIE FRAUEN	1	0,31 %
Graue Panther	0	0,00 %
LKR - Bernd Lucke und die Liberal-Konservativen Reformer	0	0,00 %
MENSCHLICHE WELT	0	0,00 %

	Anzahl	Prozent
NL	0	0,00 %
ÖkoLinX	0	0,00 %
Die Humanisten	0	0,00 %
PARTEI FÜR DIE TIERE	1	0,31 %
Gesundheitsforschung	1	0,31 %
Volt	4	1,25 %

Grundschule Müggenberg/Rusch 2 (053)

	Anzahl	Prozent
Wahlberechtigte	852	
Wähler/innen	334	39,20 %
ungültige Stimmen	0	0,00 %
gültige Stimmen	334	100,00 %
CDU	116	34,73 %
SPD	62	18,56 %
GRÜNE	57	17,07 %
AfD	27	8,08 %
DIE LINKE	14	4,19 %
FDP	27	8,08 %
PIRATEN	3	0,90 %
Tierschutzpartei	3	0,90 %
NPD	1	0,30 %
Die PARTEI	13	3,89 %
FAMILIE	2	0,60 %
FREIE WÄHLER	1	0,30 %
Volksabstimmung	1	0,30 %
ÖDP	1	0,30 %
DKP	0	0,00 %
MLPD	0	0,00 %
BP	2	0,60 %
SGP	0	0,00 %
TIERSCHUTZ hier!	0	0,00 %
Tierschutzallianz	0	0,00 %
Bündnis C	0	0,00 %
BIG	0	0,00 %
BGE	1	0,30 %
DIE DIREKTE!	0	0,00 %
Demokratie in Europa - DiEM25	0	0,00 %
III. Weg	0	0,00 %
Die Grauen	0	0,00 %
DIE RECHTE	0	0,00 %
DIE VIOLETTEN	0	0,00 %
LIEBE	0	0,00 %
DIE FRAUEN	0	0,00 %
Graue Panther	0	0,00 %
LKR - Bernd Lucke und die Liberal-Konservativen Reformer	0	0,00 %
MENSCHLICHE WELT	0	0,00 %

	Anzahl	Prozent
NL	0	0,00 %
ÖkoLinX	0	0,00 %
Die Humanisten	0	0,00 %
PARTEI FÜR DIE TIERE	0	0,00 %
Gesundheitsforschung	0	0,00 %
Volt	3	0,90 %

Anton-Schwede-Haus (061)

	Anzahl	Prozent
Wahlberechtigte	778	
Wähler/innen	304	39,07 %
ungültige Stimmen	1	0,33 %
gültige Stimmen	303	99,67 %
CDU	83	27,39 %
SPD	69	22,77 %
GRÜNE	52	17,16 %
AfD	33	10,89 %
DIE LINKE	16	5,28 %
FDP	16	5,28 %
PIRATEN	0	0,00 %
Tierschutzpartei	6	1,98 %
NPD	0	0,00 %
Die PARTEI	8	2,64 %
FAMILIE	3	0,99 %
FREIE WÄHLER	4	1,32 %
Volksabstimmung	0	0,00 %
ÖDP	1	0,33 %
DKP	0	0,00 %
MLPD	0	0,00 %
BP	0	0,00 %
SGP	0	0,00 %
TIERSCHUTZ hier!	4	1,32 %
Tierschutzallianz	2	0,66 %
Bündnis C	0	0,00 %
BIG	0	0,00 %
BGE	1	0,33 %
DIE DIREKTE!	0	0,00 %
Demokratie in Europa - DiEM25	0	0,00 %
III. Weg	0	0,00 %
Die Grauen	0	0,00 %
DIE RECHTE	0	0,00 %
DIE VIOLETTEN	0	0,00 %
LIEBE	0	0,00 %
DIE FRAUEN	1	0,33 %
Graue Panther	0	0,00 %
LKR - Bernd Lucke und die Liberal-Konservativen Reformer	0	0,00 %
MENSCHLICHE WELT	0	0,00 %

	Anzahl	Prozent
NL	0	0,00 %
ÖkoLinX	0	0,00 %
Die Humanisten	0	0,00 %
PARTEI FÜR DIE TIERE	0	0,00 %
Gesundheitsforschung	1	0,33 %
Volt	3	0,99 %

Provita Tagespflege Herbeckebach (062)

	Anzahl	Prozent
Wahlberechtigte	955	
Wähler/innen	333	34,87 %
ungültige Stimmen	1	0,30 %
gültige Stimmen	332	99,70 %
CDU	97	29,22 %
SPD	66	19,88 %
GRÜNE	68	20,48 %
AfD	28	8,43 %
DIE LINKE	14	4,22 %
FDP	30	9,04 %
PIRATEN	0	0,00 %
Tierschutzpartei	3	0,90 %
NPD	0	0,00 %
Die PARTEI	7	2,11 %
FAMILIE	2	0,60 %
FREIE WÄHLER	1	0,30 %
Volksabstimmung	1	0,30 %
ÖDP	2	0,60 %
DKP	0	0,00 %
MLPD	0	0,00 %
BP	2	0,60 %
SGP	0	0,00 %
TIERSCHUTZ hier!	3	0,90 %
Tierschutzallianz	0	0,00 %
Bündnis C	0	0,00 %
BIG	0	0,00 %
BGE	0	0,00 %
DIE DIREKTE!	0	0,00 %
Demokratie in Europa - DiEM25	0	0,00 %
III. Weg	1	0,30 %
Die Grauen	0	0,00 %
DIE RECHTE	0	0,00 %
DIE VIOLETTEN	0	0,00 %
LIEBE	0	0,00 %
DIE FRAUEN	0	0,00 %
Graue Panther	1	0,30 %
LKR - Bernd Lucke und die Liberal-Konservativen Reformer	0	0,00 %
MENSCHLICHE WELT	0	0,00 %

	Anzahl	Prozent
NL	1	0,30 %
ÖkoLinX	1	0,30 %
Die Humanisten	1	0,30 %
PARTEI FÜR DIE TIERE	0	0,00 %
Gesundheitsforschung	0	0,00 %
Volt	3	0,90 %

Grundschule Müggenberg/Rusch 3 (063)

	Anzahl	Prozent
Wahlberechtigte	963	
Wähler/innen	328	34,06 %
ungültige Stimmen	1	0,30 %
gültige Stimmen	327	99,70 %
CDU	89	27,22 %
SPD	66	20,18 %
GRÜNE	80	24,46 %
AfD	28	8,56 %
DIE LINKE	3	0,92 %
FDP	22	6,73 %
PIRATEN	4	1,22 %
Tierschutzpartei	6	1,83 %
NPD	0	0,00 %
Die PARTEI	6	1,83 %
FAMILIE	2	0,61 %
FREIE WÄHLER	1	0,31 %
Volksabstimmung	0	0,00 %
ÖDP	2	0,61 %
DKP	0	0,00 %
MLPD	0	0,00 %
BP	0	0,00 %
SGP	0	0,00 %
TIERSCHUTZ hier!	1	0,31 %
Tierschutzallianz	2	0,61 %
Bündnis C	0	0,00 %
BIG	4	1,22 %
BGE	0	0,00 %
DIE DIREKTE!	0	0,00 %
Demokratie in Europa - DiEM25	0	0,00 %
III. Weg	0	0,00 %
Die Grauen	3	0,92 %
DIE RECHTE	0	0,00 %
DIE VIOLETTEN	0	0,00 %
LIEBE	0	0,00 %
DIE FRAUEN	1	0,31 %
Graue Panther	1	0,31 %
LKR - Bernd Lucke und die Liberal-Konservativen Reformer	0	0,00 %
MENSCHLICHE WELT	0	0,00 %

	Anzahl	Prozent
NL	0	0,00 %
ÖkoLinX	0	0,00 %
Die Humanisten	2	0,61 %
PARTEI FÜR DIE TIERE	1	0,31 %
Gesundheitsforschung	1	0,31 %
Volt	2	0,61 %

Grundschule Moosfelde 1 (071)

	Anzahl	Prozent
Wahlberechtigte	638	
Wähler/innen	147	23,04 %
ungültige Stimmen	3	2,04 %
gültige Stimmen	144	97,96 %
CDU	29	20,14 %
SPD	31	21,53 %
GRÜNE	16	11,11 %
AfD	48	33,33 %
DIE LINKE	3	2,08 %
FDP	3	2,08 %
PIRATEN	1	0,69 %
Tierschutzpartei	2	1,39 %
NPD	0	0,00 %
Die PARTEI	0	0,00 %
FAMILIE	5	3,47 %
FREIE WÄHLER	0	0,00 %
Volksabstimmung	0	0,00 %
ÖDP	0	0,00 %
DKP	0	0,00 %
MLPD	0	0,00 %
BP	0	0,00 %
SGP	0	0,00 %
TIERSCHUTZ hier!	1	0,69 %
Tierschutzallianz	0	0,00 %
Bündnis C	0	0,00 %
BIG	1	0,69 %
BGE	0	0,00 %
DIE DIREKTE!	0	0,00 %
Demokratie in Europa - DiEM25	0	0,00 %
III. Weg	0	0,00 %
Die Grauen	0	0,00 %
DIE RECHTE	0	0,00 %
DIE VIOLETTEN	0	0,00 %
LIEBE	0	0,00 %
DIE FRAUEN	0	0,00 %
Graue Panther	0	0,00 %
LKR - Bernd Lucke und die Liberal-Konservativen Reformer	0	0,00 %
MENSCHLICHE WELT	0	0,00 %

	Anzahl	Prozent
NL	0	0,00 %
ÖkoLinX	0	0,00 %
Die Humanisten	2	1,39 %
PARTEI FÜR DIE TIERE	0	0,00 %
Gesundheitsforschung	0	0,00 %
Volt	2	1,39 %

Grundschule Moosfelde 2 (072)

	Anzahl	Prozent
Wahlberechtigte	857	
Wähler/innen	288	33,61 %
ungültige Stimmen	1	0,35 %
gültige Stimmen	287	99,65 %
CDU	70	24,39 %
SPD	71	24,74 %
GRÜNE	44	15,33 %
AfD	40	13,94 %
DIE LINKE	13	4,53 %
FDP	22	7,67 %
PIRATEN	1	0,35 %
Tierschutzpartei	6	2,09 %
NPD	0	0,00 %
Die PARTEI	8	2,79 %
FAMILIE	5	1,74 %
FREIE WÄHLER	1	0,35 %
Volksabstimmung	1	0,35 %
ÖDP	0	0,00 %
DKP	0	0,00 %
MLPD	0	0,00 %
BP	0	0,00 %
SGP	0	0,00 %
TIERSCHUTZ hier!	1	0,35 %
Tierschutzallianz	0	0,00 %
Bündnis C	0	0,00 %
BIG	0	0,00 %
BGE	0	0,00 %
DIE DIREKTE!	0	0,00 %
Demokratie in Europa - DiEM25	0	0,00 %
III. Weg	1	0,35 %
Die Grauen	0	0,00 %
DIE RECHTE	0	0,00 %
DIE VIOLETTEN	0	0,00 %
LIEBE	0	0,00 %
DIE FRAUEN	2	0,70 %
Graue Panther	0	0,00 %
LKR - Bernd Lucke und die Liberal-Konservativen Reformer	0	0,00 %
MENSCHLICHE WELT	0	0,00 %

	Anzahl	Prozent
NL	0	0,00 %
ÖkoLinX	0	0,00 %
Die Humanisten	0	0,00 %
PARTEI FÜR DIE TIERE	0	0,00 %
Gesundheitsforschung	1	0,35 %
Volt	0	0,00 %

Grundschule Moosfelde 3 (073)

	Anzahl	Prozent
Wahlberechtigte	962	
Wähler/innen	301	31,29 %
ungültige Stimmen	3	1,00 %
gültige Stimmen	298	99,00 %
CDU	51	17,11 %
SPD	62	20,81 %
GRÜNE	63	21,14 %
AfD	63	21,14 %
DIE LINKE	17	5,70 %
FDP	16	5,37 %
PIRATEN	1	0,34 %
Tierschutzpartei	4	1,34 %
NPD	1	0,34 %
Die PARTEI	7	2,35 %
FAMILIE	1	0,34 %
FREIE WÄHLER	4	1,34 %
Volksabstimmung	0	0,00 %
ÖDP	4	1,34 %
DKP	0	0,00 %
MLPD	0	0,00 %
BP	0	0,00 %
SGP	0	0,00 %
TIERSCHUTZ hier!	1	0,34 %
Tierschutzallianz	0	0,00 %
Bündnis C	0	0,00 %
BIG	0	0,00 %
BGE	0	0,00 %
DIE DIREKTE!	1	0,34 %
Demokratie in Europa - DiEM25	0	0,00 %
III. Weg	0	0,00 %
Die Grauen	0	0,00 %
DIE RECHTE	0	0,00 %
DIE VIOLETTEN	0	0,00 %
LIEBE	0	0,00 %
DIE FRAUEN	0	0,00 %
Graue Panther	0	0,00 %
LKR - Bernd Lucke und die Liberal-Konservativen Reformer	0	0,00 %
MENSCHLICHE WELT	0	0,00 %

	Anzahl	Prozent
NL	0	0,00 %
ÖkoLinX	0	0,00 %
Die Humanisten	0	0,00 %
PARTEI FÜR DIE TIERE	0	0,00 %
Gesundheitsforschung	1	0,34 %
Volt	1	0,34 %

Franz-Stock-Gymnasium A-Gebäude (081)

	Anzahl	Prozent
Wahlberechtigte	749	
Wähler/innen	240	32,04 %
ungültige Stimmen	3	1,25 %
gültige Stimmen	237	98,75 %
CDU	53	22,36 %
SPD	62	26,16 %
GRÜNE	43	18,14 %
AfD	30	12,66 %
DIE LINKE	14	5,91 %
FDP	15	6,33 %
PIRATEN	4	1,69 %
Tierschutzpartei	2	0,84 %
NPD	0	0,00 %
Die PARTEI	3	1,27 %
FAMILIE	1	0,42 %
FREIE WÄHLER	2	0,84 %
Volksabstimmung	0	0,00 %
ÖDP	1	0,42 %
DKP	0	0,00 %
MLPD	0	0,00 %
BP	0	0,00 %
SGP	0	0,00 %
TIERSCHUTZ hier!	2	0,84 %
Tierschutzallianz	1	0,42 %
Bündnis C	0	0,00 %
BIG	0	0,00 %
BGE	0	0,00 %
DIE DIREKTE!	0	0,00 %
Demokratie in Europa - DiEM25	0	0,00 %
III. Weg	0	0,00 %
Die Grauen	0	0,00 %
DIE RECHTE	0	0,00 %
DIE VIOLETTEN	0	0,00 %
LIEBE	1	0,42 %
DIE FRAUEN	1	0,42 %
Graue Panther	0	0,00 %
LKR - Bernd Lucke und die Liberal-Konservativen Reformer	1	0,42 %
MENSCHLICHE WELT	0	0,00 %

	Anzahl	Prozent
NL	0	0,00 %
ÖkoLinX	0	0,00 %
Die Humanisten	0	0,00 %
PARTEI FÜR DIE TIERE	1	0,42 %
Gesundheitsforschung	0	0,00 %
Volt	0	0,00 %

Grundschule Mühlenberg 1 (082)

	Anzahl	Prozent
Wahlberechtigte	781	
Wähler/innen	269	34,44 %
ungültige Stimmen	4	1,49 %
gültige Stimmen	265	98,51 %
CDU	83	31,32 %
SPD	48	18,11 %
GRÜNE	63	23,77 %
AfD	26	9,81 %
DIE LINKE	16	6,04 %
FDP	11	4,15 %
PIRATEN	2	0,75 %
Tierschutzpartei	2	0,75 %
NPD	0	0,00 %
Die PARTEI	4	1,51 %
FAMILIE	0	0,00 %
FREIE WÄHLER	1	0,38 %
Volksabstimmung	0	0,00 %
ÖDP	0	0,00 %
DKP	0	0,00 %
MLPD	0	0,00 %
BP	1	0,38 %
SGP	0	0,00 %
TIERSCHUTZ hier!	0	0,00 %
Tierschutzallianz	1	0,38 %
Bündnis C	0	0,00 %
BIG	0	0,00 %
BGE	0	0,00 %
DIE DIREKTE!	0	0,00 %
Demokratie in Europa - DiEM25	0	0,00 %
III. Weg	0	0,00 %
Die Grauen	0	0,00 %
DIE RECHTE	0	0,00 %
DIE VIOLETTEN	0	0,00 %
LIEBE	0	0,00 %
DIE FRAUEN	0	0,00 %
Graue Panther	2	0,75 %
LKR - Bernd Lucke und die Liberal-Konservativen Reformer	0	0,00 %
MENSCHLICHE WELT	0	0,00 %

	Anzahl	Prozent
NL	0	0,00 %
ÖkoLinX	0	0,00 %
Die Humanisten	0	0,00 %
PARTEI FÜR DIE TIERE	5	1,89 %
Gesundheitsforschung	0	0,00 %
Volt	0	0,00 %

Grundschule Mühlenberg 2 (083)

	Anzahl	Prozent
Wahlberechtigte	685	
Wähler/innen	266	38,83 %
ungültige Stimmen	0	0,00 %
gültige Stimmen	266	100,00 %
CDU	95	35,71 %
SPD	47	17,67 %
GRÜNE	47	17,67 %
AfD	21	7,89 %
DIE LINKE	8	3,01 %
FDP	19	7,14 %
PIRATEN	2	0,75 %
Tierschutzpartei	3	1,13 %
NPD	0	0,00 %
Die PARTEI	12	4,51 %
FAMILIE	4	1,50 %
FREIE WÄHLER	1	0,38 %
Volksabstimmung	0	0,00 %
ÖDP	1	0,38 %
DKP	0	0,00 %
MLPD	0	0,00 %
BP	0	0,00 %
SGP	0	0,00 %
TIERSCHUTZ hier!	0	0,00 %
Tierschutzallianz	1	0,38 %
Bündnis C	0	0,00 %
BIG	1	0,38 %
BGE	0	0,00 %
DIE DIREKTE!	0	0,00 %
Demokratie in Europa - DiEM25	0	0,00 %
III. Weg	0	0,00 %
Die Grauen	0	0,00 %
DIE RECHTE	2	0,75 %
DIE VIOLETTEN	0	0,00 %
LIEBE	0	0,00 %
DIE FRAUEN	0	0,00 %
Graue Panther	0	0,00 %
LKR - Bernd Lucke und die Liberal-Konservativen Reformer	0	0,00 %
MENSCHLICHE WELT	0	0,00 %

	Anzahl	Prozent
NL	0	0,00 %
ÖkoLinX	0	0,00 %
Die Humanisten	0	0,00 %
PARTEI FÜR DIE TIERE	0	0,00 %
Gesundheitsforschung	1	0,38 %
Volt	1	0,38 %

Hauptschule St. Petri (091)

	Anzahl	Prozent
Wahlberechtigte	1.357	
Wähler/innen	490	36,11 %
ungültige Stimmen	0	0,00 %
gültige Stimmen	490	100,00 %
CDU	148	30,20 %
SPD	92	18,78 %
GRÜNE	84	17,14 %
AfD	67	13,67 %
DIE LINKE	18	3,67 %
FDP	24	4,90 %
PIRATEN	3	0,61 %
Tierschutzpartei	6	1,22 %
NPD	2	0,41 %
Die PARTEI	11	2,24 %
FAMILIE	3	0,61 %
FREIE WÄHLER	3	0,61 %
Volksabstimmung	1	0,20 %
ÖDP	6	1,22 %
DKP	0	0,00 %
MLPD	0	0,00 %
BP	0	0,00 %
SGP	0	0,00 %
TIERSCHUTZ hier!	1	0,20 %
Tierschutzallianz	1	0,20 %
Bündnis C	0	0,00 %
BIG	0	0,00 %
BGE	0	0,00 %
DIE DIREKTE!	0	0,00 %
Demokratie in Europa - DiEM25	4	0,82 %
III. Weg	0	0,00 %
Die Grauen	1	0,20 %
DIE RECHTE	0	0,00 %
DIE VIOLETTEN	0	0,00 %
LIEBE	0	0,00 %
DIE FRAUEN	3	0,61 %
Graue Panther	2	0,41 %
LKR - Bernd Lucke und die Liberal-Konservativen Reformer	1	0,20 %
MENSCHLICHE WELT	1	0,20 %

	Anzahl	Prozent
NL	0	0,00 %
ÖkoLinX	1	0,20 %
Die Humanisten	0	0,00 %
PARTEI FÜR DIE TIERE	1	0,20 %
Gesundheitsforschung	3	0,61 %
Volt	3	0,61 %

Vereinsraum Nachbarn helfen Nachbarn (092)

	Anzahl	Prozent
Wahlberechtigte	628	
Wähler/innen	271	43,15 %
ungültige Stimmen	3	1,11 %
gültige Stimmen	268	98,89 %
CDU	85	31,72 %
SPD	70	26,12 %
GRÜNE	27	10,07 %
AfD	37	13,81 %
DIE LINKE	10	3,73 %
FDP	9	3,36 %
PIRATEN	2	0,75 %
Tierschutzpartei	4	1,49 %
NPD	1	0,37 %
Die PARTEI	4	1,49 %
FAMILIE	10	3,73 %
FREIE WÄHLER	0	0,00 %
Volksabstimmung	1	0,37 %
ÖDP	1	0,37 %
DKP	0	0,00 %
MLPD	0	0,00 %
BP	0	0,00 %
SGP	0	0,00 %
TIERSCHUTZ hier!	0	0,00 %
Tierschutzallianz	0	0,00 %
Bündnis C	0	0,00 %
BIG	1	0,37 %
BGE	1	0,37 %
DIE DIREKTE!	0	0,00 %
Demokratie in Europa - DiEM25	2	0,75 %
III. Weg	0	0,00 %
Die Grauen	0	0,00 %
DIE RECHTE	0	0,00 %
DIE VIOLETTEN	0	0,00 %
LIEBE	0	0,00 %
DIE FRAUEN	2	0,75 %
Graue Panther	0	0,00 %
LKR - Bernd Lucke und die Liberal-Konservativen Reformer	0	0,00 %
MENSCHLICHE WELT	0	0,00 %

	Anzahl	Prozent
NL	0	0,00 %
ÖkoLinX	0	0,00 %
Die Humanisten	0	0,00 %
PARTEI FÜR DIE TIERE	0	0,00 %
Gesundheitsforschung	0	0,00 %
Volt	1	0,37 %

Seniorenres. "Haus Flammberg" (093)

	Anzahl	Prozent
Wahlberechtigte	909	
Wähler/innen	392	43,12 %
ungültige Stimmen	1	0,26 %
gültige Stimmen	391	99,74 %
CDU	108	27,62 %
SPD	89	22,76 %
GRÜNE	78	19,95 %
AfD	48	12,28 %
DIE LINKE	8	2,05 %
FDP	21	5,37 %
PIRATEN	3	0,77 %
Tierschutzpartei	6	1,53 %
NPD	0	0,00 %
Die PARTEI	9	2,30 %
FAMILIE	5	1,28 %
FREIE WÄHLER	4	1,02 %
Volksabstimmung	0	0,00 %
ÖDP	2	0,51 %
DKP	0	0,00 %
MLPD	0	0,00 %
BP	0	0,00 %
SGP	0	0,00 %
TIERSCHUTZ hier!	3	0,77 %
Tierschutzallianz	0	0,00 %
Bündnis C	0	0,00 %
BIG	0	0,00 %
BGE	0	0,00 %
DIE DIREKTE!	0	0,00 %
Demokratie in Europa - DiEM25	0	0,00 %
III. Weg	0	0,00 %
Die Grauen	1	0,26 %
DIE RECHTE	0	0,00 %
DIE VIOLETTEN	0	0,00 %
LIEBE	0	0,00 %
DIE FRAUEN	1	0,26 %
Graue Panther	0	0,00 %
LKR - Bernd Lucke und die Liberal-Konservativen Reformer	0	0,00 %
MENSCHLICHE WELT	1	0,26 %

	Anzahl	Prozent
NL	0	0,00 %
ÖkoLinX	0	0,00 %
Die Humanisten	0	0,00 %
PARTEI FÜR DIE TIERE	1	0,26 %
Gesundheitsforschung	1	0,26 %
Volt	2	0,51 %

Service-Haus-Hüsten (101)

	Anzahl	Prozent
Wahlberechtigte	789	
Wähler/innen	241	30,54 %
ungültige Stimmen	3	1,24 %
gültige Stimmen	238	98,76 %
CDU	75	31,51 %
SPD	51	21,43 %
GRÜNE	33	13,87 %
AfD	28	11,76 %
DIE LINKE	15	6,30 %
FDP	12	5,04 %
PIRATEN	3	1,26 %
Tierschutzpartei	4	1,68 %
NPD	3	1,26 %
Die PARTEI	5	2,10 %
FAMILIE	3	1,26 %
FREIE WÄHLER	0	0,00 %
Volksabstimmung	0	0,00 %
ÖDP	2	0,84 %
DKP	0	0,00 %
MLPD	0	0,00 %
BP	0	0,00 %
SGP	0	0,00 %
TIERSCHUTZ hier!	0	0,00 %
Tierschutzallianz	0	0,00 %
Bündnis C	0	0,00 %
BIG	0	0,00 %
BGE	0	0,00 %
DIE DIREKTE!	0	0,00 %
Demokratie in Europa - DiEM25	0	0,00 %
III. Weg	0	0,00 %
Die Grauen	0	0,00 %
DIE RECHTE	0	0,00 %
DIE VIOLETTEN	0	0,00 %
LIEBE	0	0,00 %
DIE FRAUEN	1	0,42 %
Graue Panther	1	0,42 %
LKR - Bernd Lucke und die Liberal-Konservativen Reformer	0	0,00 %
MENSCHLICHE WELT	0	0,00 %

	Anzahl	Prozent
NL	0	0,00 %
ÖkoLinX	0	0,00 %
Die Humanisten	0	0,00 %
PARTEI FÜR DIE TIERE	0	0,00 %
Gesundheitsforschung	0	0,00 %
Volt	2	0,84 %

Realschule Hüsten 1 (102)

	Anzahl	Prozent
Wahlberechtigte	923	
Wähler/innen	312	33,80 %
ungültige Stimmen	4	1,28 %
gültige Stimmen	308	98,72 %
CDU	77	25,00 %
SPD	83	26,95 %
GRÜNE	31	10,06 %
AfD	48	15,58 %
DIE LINKE	18	5,84 %
FDP	20	6,49 %
PIRATEN	0	0,00 %
Tierschutzpartei	6	1,95 %
NPD	1	0,32 %
Die PARTEI	6	1,95 %
FAMILIE	5	1,62 %
FREIE WÄHLER	1	0,32 %
Volksabstimmung	0	0,00 %
ÖDP	3	0,97 %
DKP	0	0,00 %
MLPD	0	0,00 %
BP	0	0,00 %
SGP	0	0,00 %
TIERSCHUTZ hier!	0	0,00 %
Tierschutzallianz	0	0,00 %
Bündnis C	0	0,00 %
BIG	2	0,65 %
BGE	0	0,00 %
DIE DIREKTE!	1	0,32 %
Demokratie in Europa - DiEM25	0	0,00 %
III. Weg	0	0,00 %
Die Grauen	0	0,00 %
DIE RECHTE	0	0,00 %
DIE VIOLETTEN	0	0,00 %
LIEBE	0	0,00 %
DIE FRAUEN	0	0,00 %
Graue Panther	3	0,97 %
LKR - Bernd Lucke und die Liberal-Konservativen Reformer	0	0,00 %
MENSCHLICHE WELT	0	0,00 %

	Anzahl	Prozent
NL	0	0,00 %
ÖkoLinX	0	0,00 %
Die Humanisten	0	0,00 %
PARTEI FÜR DIE TIERE	1	0,32 %
Gesundheitsforschung	0	0,00 %
Volt	2	0,65 %

Realschule Hüsten 2 (103)

	Anzahl	Prozent
Wahlberechtigte	633	
Wähler/innen	179	28,28 %
ungültige Stimmen	1	0,56 %
gültige Stimmen	178	99,44 %
CDU	51	28,65 %
SPD	45	25,28 %
GRÜNE	27	15,17 %
AfD	23	12,92 %
DIE LINKE	15	8,43 %
FDP	6	3,37 %
PIRATEN	1	0,56 %
Tierschutzpartei	0	0,00 %
NPD	1	0,56 %
Die PARTEI	2	1,12 %
FAMILIE	3	1,69 %
FREIE WÄHLER	1	0,56 %
Volksabstimmung	1	0,56 %
ÖDP	1	0,56 %
DKP	0	0,00 %
MLPD	0	0,00 %
BP	0	0,00 %
SGP	0	0,00 %
TIERSCHUTZ hier!	0	0,00 %
Tierschutzallianz	0	0,00 %
Bündnis C	0	0,00 %
BIG	0	0,00 %
BGE	0	0,00 %
DIE DIREKTE!	0	0,00 %
Demokratie in Europa - DiEM25	0	0,00 %
III. Weg	0	0,00 %
Die Grauen	0	0,00 %
DIE RECHTE	0	0,00 %
DIE VIOLETTEN	0	0,00 %
LIEBE	0	0,00 %
DIE FRAUEN	0	0,00 %
Graue Panther	0	0,00 %
LKR - Bernd Lucke und die Liberal-Konservativen Reformer	1	0,56 %
MENSCHLICHE WELT	0	0,00 %

	Anzahl	Prozent
NL	0	0,00 %
ÖkoLinX	0	0,00 %
Die Humanisten	0	0,00 %
PARTEI FÜR DIE TIERE	0	0,00 %
Gesundheitsforschung	0	0,00 %
Volt	0	0,00 %

Schützenhalle Herdringen 1 (111)

	Anzahl	Prozent
Wahlberechtigte	1.318	
Wähler/innen	544	41,27 %
ungültige Stimmen	4	0,74 %
gültige Stimmen	540	99,26 %
CDU	190	35,19 %
SPD	99	18,33 %
GRÜNE	106	19,63 %
AfD	32	5,93 %
DIE LINKE	8	1,48 %
FDP	53	9,81 %
PIRATEN	2	0,37 %
Tierschutzpartei	8	1,48 %
NPD	1	0,19 %
Die PARTEI	10	1,85 %
FAMILIE	2	0,37 %
FREIE WÄHLER	4	0,74 %
Volksabstimmung	0	0,00 %
ÖDP	2	0,37 %
DKP	0	0,00 %
MLPD	0	0,00 %
BP	4	0,74 %
SGP	0	0,00 %
TIERSCHUTZ hier!	1	0,19 %
Tierschutzallianz	1	0,19 %
Bündnis C	2	0,37 %
BIG	0	0,00 %
BGE	0	0,00 %
DIE DIREKTE!	0	0,00 %
Demokratie in Europa - DiEM25	1	0,19 %
III. Weg	0	0,00 %
Die Grauen	1	0,19 %
DIE RECHTE	0	0,00 %
DIE VIOLETTEN	1	0,19 %
LIEBE	0	0,00 %
DIE FRAUEN	2	0,37 %
Graue Panther	1	0,19 %
LKR - Bernd Lucke und die Liberal-Konservativen Reformer	1	0,19 %
MENSCHLICHE WELT	0	0,00 %

	Anzahl	Prozent
NL	0	0,00 %
ÖkoLinX	0	0,00 %
Die Humanisten	1	0,19 %
PARTEI FÜR DIE TIERE	1	0,19 %
Gesundheitsforschung	0	0,00 %
Volt	6	1,11 %

Schützenhalle Herdringen 2 (112)

	Anzahl	Prozent
Wahlberechtigte	1.079	
Wähler/innen	471	43,65 %
ungültige Stimmen	3	0,64 %
gültige Stimmen	468	99,36 %
CDU	175	37,39 %
SPD	80	17,09 %
GRÜNE	95	20,30 %
AfD	29	6,20 %
DIE LINKE	8	1,71 %
FDP	43	9,19 %
PIRATEN	4	0,85 %
Tierschutzpartei	3	0,64 %
NPD	1	0,21 %
Die PARTEI	11	2,35 %
FAMILIE	3	0,64 %
FREIE WÄHLER	0	0,00 %
Volksabstimmung	1	0,21 %
ÖDP	0	0,00 %
DKP	0	0,00 %
MLPD	0	0,00 %
BP	0	0,00 %
SGP	0	0,00 %
TIERSCHUTZ hier!	0	0,00 %
Tierschutzallianz	0	0,00 %
Bündnis C	0	0,00 %
BIG	0	0,00 %
BGE	0	0,00 %
DIE DIREKTE!	2	0,43 %
Demokratie in Europa - DiEM25	0	0,00 %
III. Weg	0	0,00 %
Die Grauen	5	1,07 %
DIE RECHTE	0	0,00 %
DIE VIOLETTEN	0	0,00 %
LIEBE	1	0,21 %
DIE FRAUEN	0	0,00 %
Graue Panther	3	0,64 %
LKR - Bernd Lucke und die Liberal-Konservativen Reformer	1	0,21 %
MENSCHLICHE WELT	1	0,21 %

	Anzahl	Prozent
NL	0	0,00 %
ÖkoLinX	0	0,00 %
Die Humanisten	1	0,21 %
PARTEI FÜR DIE TIERE	0	0,00 %
Gesundheitsforschung	0	0,00 %
Volt	1	0,21 %

Schützenhalle Herdringen 3 (121)

	Anzahl	Prozent
Wahlberechtigte	549	
Wähler/innen	247	44,99 %
ungültige Stimmen	1	0,40 %
gültige Stimmen	246	99,60 %
CDU	78	31,71 %
SPD	44	17,89 %
GRÜNE	59	23,98 %
AfD	16	6,50 %
DIE LINKE	14	5,69 %
FDP	12	4,88 %
PIRATEN	3	1,22 %
Tierschutzpartei	7	2,85 %
NPD	1	0,41 %
Die PARTEI	1	0,41 %
FAMILIE	2	0,81 %
FREIE WÄHLER	2	0,81 %
Volksabstimmung	0	0,00 %
ÖDP	0	0,00 %
DKP	0	0,00 %
MLPD	0	0,00 %
BP	0	0,00 %
SGP	0	0,00 %
TIERSCHUTZ hier!	1	0,41 %
Tierschutzallianz	0	0,00 %
Bündnis C	0	0,00 %
BIG	0	0,00 %
BGE	0	0,00 %
DIE DIREKTE!	0	0,00 %
Demokratie in Europa - DiEM25	2	0,81 %
III. Weg	0	0,00 %
Die Grauen	0	0,00 %
DIE RECHTE	0	0,00 %
DIE VIOLETTEN	1	0,41 %
LIEBE	0	0,00 %
DIE FRAUEN	0	0,00 %
Graue Panther	0	0,00 %
LKR - Bernd Lucke und die Liberal-Konservativen Reformer	0	0,00 %
MENSCHLICHE WELT	0	0,00 %

	Anzahl	Prozent
NL	0	0,00 %
ÖkoLinX	0	0,00 %
Die Humanisten	0	0,00 %
PARTEI FÜR DIE TIERE	0	0,00 %
Gesundheitsforschung	0	0,00 %
Volt	3	1,22 %

Schützenhalle Oelinghauser Heide (122)

	Anzahl	Prozent
Wahlberechtigte	311	
Wähler/innen	148	47,59 %
ungültige Stimmen	0	0,00 %
gültige Stimmen	148	100,00 %
CDU	67	45,27 %
SPD	31	20,95 %
GRÜNE	26	17,57 %
AfD	8	5,41 %
DIE LINKE	0	0,00 %
FDP	9	6,08 %
PIRATEN	0	0,00 %
Tierschutzpartei	3	2,03 %
NPD	0	0,00 %
Die PARTEI	1	0,68 %
FAMILIE	0	0,00 %
FREIE WÄHLER	0	0,00 %
Volksabstimmung	0	0,00 %
ÖDP	2	1,35 %
DKP	0	0,00 %
MLPD	0	0,00 %
BP	0	0,00 %
SGP	0	0,00 %
TIERSCHUTZ hier!	1	0,68 %
Tierschutzallianz	0	0,00 %
Bündnis C	0	0,00 %
BIG	0	0,00 %
BGE	0	0,00 %
DIE DIREKTE!	0	0,00 %
Demokratie in Europa - DiEM25	0	0,00 %
III. Weg	0	0,00 %
Die Grauen	0	0,00 %
DIE RECHTE	0	0,00 %
DIE VIOLETTEN	0	0,00 %
LIEBE	0	0,00 %
DIE FRAUEN	0	0,00 %
Graue Panther	0	0,00 %
LKR - Bernd Lucke und die Liberal-Konservativen Reformer	0	0,00 %
MENSCHLICHE WELT	0	0,00 %

	Anzahl	Prozent
NL	0	0,00 %
ÖkoLinX	0	0,00 %
Die Humanisten	0	0,00 %
PARTEI FÜR DIE TIERE	0	0,00 %
Gesundheitsforschung	0	0,00 %
Volt	0	0,00 %

Schützenhalle Holzen (123)

	Anzahl	Prozent
Wahlberechtigte	1.268	
Wähler/innen	652	51,42 %
ungültige Stimmen	4	0,61 %
gültige Stimmen	648	99,39 %
CDU	232	35,80 %
SPD	91	14,04 %
GRÜNE	157	24,23 %
AfD	52	8,02 %
DIE LINKE	10	1,54 %
FDP	52	8,02 %
PIRATEN	1	0,15 %
Tierschutzpartei	7	1,08 %
NPD	2	0,31 %
Die PARTEI	17	2,62 %
FAMILIE	3	0,46 %
FREIE WÄHLER	2	0,31 %
Volksabstimmung	2	0,31 %
ÖDP	1	0,15 %
DKP	0	0,00 %
MLPD	0	0,00 %
BP	0	0,00 %
SGP	0	0,00 %
TIERSCHUTZ hier!	3	0,46 %
Tierschutzallianz	0	0,00 %
Bündnis C	0	0,00 %
BIG	0	0,00 %
BGE	2	0,31 %
DIE DIREKTE!	1	0,15 %
Demokratie in Europa - DiEM25	1	0,15 %
III. Weg	0	0,00 %
Die Grauen	0	0,00 %
DIE RECHTE	0	0,00 %
DIE VIOLETTEN	0	0,00 %
LIEBE	0	0,00 %
DIE FRAUEN	1	0,15 %
Graue Panther	0	0,00 %
LKR - Bernd Lucke und die Liberal-Konservativen Reformer	0	0,00 %
MENSCHLICHE WELT	0	0,00 %

	Anzahl	Prozent
NL	0	0,00 %
ÖkoLinX	0	0,00 %
Die Humanisten	2	0,31 %
PARTEI FÜR DIE TIERE	1	0,15 %
Gesundheitsforschung	0	0,00 %
Volt	8	1,23 %

Grundschule Müschede 1 (131)

	Anzahl	Prozent
Wahlberechtigte	984	
Wähler/innen	439	44,61 %
ungültige Stimmen	4	0,91 %
gültige Stimmen	435	99,09 %
CDU	153	35,17 %
SPD	97	22,30 %
GRÜNE	92	21,15 %
AfD	37	8,51 %
DIE LINKE	7	1,61 %
FDP	27	6,21 %
PIRATEN	1	0,23 %
Tierschutzpartei	5	1,15 %
NPD	0	0,00 %
Die PARTEI	6	1,38 %
FAMILIE	1	0,23 %
FREIE WÄHLER	3	0,69 %
Volksabstimmung	0	0,00 %
ÖDP	2	0,46 %
DKP	0	0,00 %
MLPD	0	0,00 %
BP	0	0,00 %
SGP	0	0,00 %
TIERSCHUTZ hier!	0	0,00 %
Tierschutzallianz	0	0,00 %
Bündnis C	0	0,00 %
BIG	0	0,00 %
BGE	0	0,00 %
DIE DIREKTE!	0	0,00 %
Demokratie in Europa - DiEM25	1	0,23 %
III. Weg	1	0,23 %
Die Grauen	1	0,23 %
DIE RECHTE	0	0,00 %
DIE VIOLETTEN	0	0,00 %
LIEBE	0	0,00 %
DIE FRAUEN	0	0,00 %
Graue Panther	0	0,00 %
LKR - Bernd Lucke und die Liberal-Konservativen Reformer	0	0,00 %
MENSCHLICHE WELT	0	0,00 %

	Anzahl	Prozent
NL	0	0,00 %
ÖkoLinX	0	0,00 %
Die Humanisten	0	0,00 %
PARTEI FÜR DIE TIERE	0	0,00 %
Gesundheitsforschung	0	0,00 %
Volt	1	0,23 %

Grundschule Müschede 2 (132)

	Anzahl	Prozent
Wahlberechtigte	1.085	
Wähler/innen	480	44,24 %
ungültige Stimmen	6	1,25 %
gültige Stimmen	474	98,75 %
CDU	143	30,17 %
SPD	109	23,00 %
GRÜNE	94	19,83 %
AfD	31	6,54 %
DIE LINKE	16	3,38 %
FDP	36	7,59 %
PIRATEN	4	0,84 %
Tierschutzpartei	6	1,27 %
NPD	0	0,00 %
Die PARTEI	11	2,32 %
FAMILIE	4	0,84 %
FREIE WÄHLER	1	0,21 %
Volksabstimmung	0	0,00 %
ÖDP	0	0,00 %
DKP	0	0,00 %
MLPD	0	0,00 %
BP	0	0,00 %
SGP	0	0,00 %
TIERSCHUTZ hier!	0	0,00 %
Tierschutzallianz	2	0,42 %
Bündnis C	1	0,21 %
BIG	0	0,00 %
BGE	0	0,00 %
DIE DIREKTE!	0	0,00 %
Demokratie in Europa - DiEM25	1	0,21 %
III. Weg	0	0,00 %
Die Grauen	1	0,21 %
DIE RECHTE	0	0,00 %
DIE VIOLETTEN	0	0,00 %
LIEBE	1	0,21 %
DIE FRAUEN	1	0,21 %
Graue Panther	2	0,42 %
LKR - Bernd Lucke und die Liberal-Konservativen Reformer	1	0,21 %
MENSCHLICHE WELT	0	0,00 %

	Anzahl	Prozent
NL	0	0,00 %
ÖkoLinX	0	0,00 %
Die Humanisten	2	0,42 %
PARTEI FÜR DIE TIERE	2	0,42 %
Gesundheitsforschung	0	0,00 %
Volt	5	1,05 %

Grundschule Bruchhausen (141)

	Anzahl	Prozent
Wahlberechtigte	799	
Wähler/innen	349	43,68 %
ungültige Stimmen	3	0,86 %
gültige Stimmen	346	99,14 %
CDU	127	36,71 %
SPD	101	29,19 %
GRÜNE	56	16,18 %
AfD	14	4,05 %
DIE LINKE	7	2,02 %
FDP	13	3,76 %
PIRATEN	1	0,29 %
Tierschutzpartei	3	0,87 %
NPD	3	0,87 %
Die PARTEI	2	0,58 %
FAMILIE	4	1,16 %
FREIE WÄHLER	3	0,87 %
Volksabstimmung	0	0,00 %
ÖDP	0	0,00 %
DKP	0	0,00 %
MLPD	0	0,00 %
BP	0	0,00 %
SGP	0	0,00 %
TIERSCHUTZ hier!	1	0,29 %
Tierschutzallianz	1	0,29 %
Bündnis C	0	0,00 %
BIG	0	0,00 %
BGE	0	0,00 %
DIE DIREKTE!	0	0,00 %
Demokratie in Europa - DiEM25	0	0,00 %
III. Weg	0	0,00 %
Die Grauen	0	0,00 %
DIE RECHTE	0	0,00 %
DIE VIOLETTEN	2	0,58 %
LIEBE	1	0,29 %
DIE FRAUEN	1	0,29 %
Graue Panther	0	0,00 %
LKR - Bernd Lucke und die Liberal-Konservativen Reformer	0	0,00 %
MENSCHLICHE WELT	0	0,00 %

	Anzahl	Prozent
NL	0	0,00 %
ÖkoLinX	0	0,00 %
Die Humanisten	0	0,00 %
PARTEI FÜR DIE TIERE	3	0,87 %
Gesundheitsforschung	1	0,29 %
Volt	2	0,58 %

Pfarrheim Bruchhausen (142)

	Anzahl	Prozent
Wahlberechtigte	775	
Wähler/innen	354	45,68 %
ungültige Stimmen	2	0,56 %
gültige Stimmen	352	99,44 %
CDU	112	31,82 %
SPD	84	23,86 %
GRÜNE	60	17,05 %
AfD	28	7,95 %
DIE LINKE	15	4,26 %
FDP	27	7,67 %
PIRATEN	1	0,28 %
Tierschutzpartei	5	1,42 %
NPD	1	0,28 %
Die PARTEI	7	1,99 %
FAMILIE	4	1,14 %
FREIE WÄHLER	0	0,00 %
Volksabstimmung	0	0,00 %
ÖDP	1	0,28 %
DKP	0	0,00 %
MLPD	0	0,00 %
BP	0	0,00 %
SGP	0	0,00 %
TIERSCHUTZ hier!	1	0,28 %
Tierschutzallianz	1	0,28 %
Bündnis C	0	0,00 %
BIG	0	0,00 %
BGE	0	0,00 %
DIE DIREKTE!	1	0,28 %
Demokratie in Europa - DiEM25	0	0,00 %
III. Weg	0	0,00 %
Die Grauen	0	0,00 %
DIE RECHTE	0	0,00 %
DIE VIOLETTEN	0	0,00 %
LIEBE	0	0,00 %
DIE FRAUEN	0	0,00 %
Graue Panther	0	0,00 %
LKR - Bernd Lucke und die Liberal-Konservativen Reformer	1	0,28 %
MENSCHLICHE WELT	0	0,00 %

	Anzahl	Prozent
NL	0	0,00 %
ÖkoLinX	0	0,00 %
Die Humanisten	1	0,28 %
PARTEI FÜR DIE TIERE	0	0,00 %
Gesundheitsforschung	1	0,28 %
Volt	1	0,28 %

Pfarrheim Bruchhausen 2 (143)

	Anzahl	Prozent
Wahlberechtigte	825	
Wähler/innen	388	47,03 %
ungültige Stimmen	5	1,29 %
gültige Stimmen	383	98,71 %
CDU	102	26,63 %
SPD	123	32,11 %
GRÜNE	66	17,23 %
AfD	21	5,48 %
DIE LINKE	14	3,66 %
FDP	23	6,01 %
PIRATEN	2	0,52 %
Tierschutzpartei	8	2,09 %
NPD	1	0,26 %
Die PARTEI	6	1,57 %
FAMILIE	7	1,83 %
FREIE WÄHLER	3	0,78 %
Volksabstimmung	0	0,00 %
ÖDP	2	0,52 %
DKP	0	0,00 %
MLPD	0	0,00 %
BP	0	0,00 %
SGP	0	0,00 %
TIERSCHUTZ hier!	0	0,00 %
Tierschutzallianz	0	0,00 %
Bündnis C	0	0,00 %
BIG	0	0,00 %
BGE	0	0,00 %
DIE DIREKTE!	0	0,00 %
Demokratie in Europa - DiEM25	0	0,00 %
III. Weg	0	0,00 %
Die Grauen	0	0,00 %
DIE RECHTE	0	0,00 %
DIE VIOLETTEN	1	0,26 %
LIEBE	0	0,00 %
DIE FRAUEN	0	0,00 %
Graue Panther	1	0,26 %
LKR - Bernd Lucke und die Liberal-Konservativen Reformer	0	0,00 %
MENSCHLICHE WELT	0	0,00 %

	Anzahl	Prozent
NL	0	0,00 %
ÖkoLinX	0	0,00 %
Die Humanisten	0	0,00 %
PARTEI FÜR DIE TIERE	2	0,52 %
Gesundheitsforschung	0	0,00 %
Volt	1	0,26 %

Schützenhaus Breitenbruch (151)

	Anzahl	Prozent
Wahlberechtigte	174	
Wähler/innen	111	63,79 %
ungültige Stimmen	0	0,00 %
gültige Stimmen	111	100,00 %
CDU	33	29,73 %
SPD	22	19,82 %
GRÜNE	26	23,42 %
AfD	9	8,11 %
DIE LINKE	6	5,41 %
FDP	3	2,70 %
PIRATEN	0	0,00 %
Tierschutzpartei	2	1,80 %
NPD	0	0,00 %
Die PARTEI	5	4,50 %
FAMILIE	1	0,90 %
FREIE WÄHLER	0	0,00 %
Volksabstimmung	0	0,00 %
ÖDP	0	0,00 %
DKP	0	0,00 %
MLPD	0	0,00 %
BP	0	0,00 %
SGP	0	0,00 %
TIERSCHUTZ hier!	1	0,90 %
Tierschutzallianz	1	0,90 %
Bündnis C	0	0,00 %
BIG	0	0,00 %
BGE	0	0,00 %
DIE DIREKTE!	0	0,00 %
Demokratie in Europa - DiEM25	0	0,00 %
III. Weg	0	0,00 %
Die Grauen	0	0,00 %
DIE RECHTE	0	0,00 %
DIE VIOLETTEN	0	0,00 %
LIEBE	1	0,90 %
DIE FRAUEN	0	0,00 %
Graue Panther	1	0,90 %
LKR - Bernd Lucke und die Liberal-Konservativen Reformer	0	0,00 %
MENSCHLICHE WELT	0	0,00 %

	Anzahl	Prozent
NL	0	0,00 %
ÖkoLinX	0	0,00 %
Die Humanisten	0	0,00 %
PARTEI FÜR DIE TIERE	0	0,00 %
Gesundheitsforschung	0	0,00 %
Volt	0	0,00 %

Schützenhalle Niedereimer (152)

	Anzahl	Prozent
Wahlberechtigte	1.455	
Wähler/innen	658	45,22 %
ungültige Stimmen	2	0,30 %
gültige Stimmen	656	99,70 %
CDU	228	34,76 %
SPD	124	18,90 %
GRÜNE	149	22,71 %
AfD	45	6,86 %
DIE LINKE	26	3,96 %
FDP	28	4,27 %
PIRATEN	3	0,46 %
Tierschutzpartei	7	1,07 %
NPD	1	0,15 %
Die PARTEI	10	1,52 %
FAMILIE	4	0,61 %
FREIE WÄHLER	10	1,52 %
Volksabstimmung	0	0,00 %
ÖDP	3	0,46 %
DKP	0	0,00 %
MLPD	0	0,00 %
BP	0	0,00 %
SGP	0	0,00 %
TIERSCHUTZ hier!	4	0,61 %
Tierschutzallianz	0	0,00 %
Bündnis C	0	0,00 %
BIG	0	0,00 %
BGE	0	0,00 %
DIE DIREKTE!	0	0,00 %
Demokratie in Europa - DiEM25	1	0,15 %
III. Weg	0	0,00 %
Die Grauen	0	0,00 %
DIE RECHTE	0	0,00 %
DIE VIOLETTEN	1	0,15 %
LIEBE	0	0,00 %
DIE FRAUEN	0	0,00 %
Graue Panther	1	0,15 %
LKR - Bernd Lucke und die Liberal-Konservativen Reformer	0	0,00 %
MENSCHLICHE WELT	0	0,00 %

	Anzahl	Prozent
NL	0	0,00 %
ÖkoLinX	0	0,00 %
Die Humanisten	4	0,61 %
PARTEI FÜR DIE TIERE	2	0,30 %
Gesundheitsforschung	1	0,15 %
Volt	4	0,61 %

Saal der Heilig Kreuz Kirche (153)

	Anzahl	Prozent
Wahlberechtigte	1.116	
Wähler/innen	402	36,02 %
ungültige Stimmen	7	1,74 %
gültige Stimmen	395	98,26 %
CDU	117	29,62 %
SPD	93	23,54 %
GRÜNE	74	18,73 %
AfD	41	10,38 %
DIE LINKE	19	4,81 %
FDP	13	3,29 %
PIRATEN	3	0,76 %
Tierschutzpartei	9	2,28 %
NPD	1	0,25 %
Die PARTEI	10	2,53 %
FAMILIE	6	1,52 %
FREIE WÄHLER	2	0,51 %
Volksabstimmung	0	0,00 %
ÖDP	3	0,76 %
DKP	0	0,00 %
MLPD	0	0,00 %
BP	0	0,00 %
SGP	0	0,00 %
TIERSCHUTZ hier!	1	0,25 %
Tierschutzallianz	0	0,00 %
Bündnis C	0	0,00 %
BIG	0	0,00 %
BGE	0	0,00 %
DIE DIREKTE!	0	0,00 %
Demokratie in Europa - DiEM25	0	0,00 %
III. Weg	0	0,00 %
Die Grauen	0	0,00 %
DIE RECHTE	0	0,00 %
DIE VIOLETTEN	0	0,00 %
LIEBE	0	0,00 %
DIE FRAUEN	0	0,00 %
Graue Panther	1	0,25 %
LKR - Bernd Lucke und die Liberal-Konservativen Reformer	0	0,00 %
MENSCHLICHE WELT	0	0,00 %

	Anzahl	Prozent
NL	0	0,00 %
ÖkoLinX	0	0,00 %
Die Humanisten	0	0,00 %
PARTEI FÜR DIE TIERE	1	0,25 %
Gesundheitsforschung	1	0,25 %
Volt	0	0,00 %

Schützenhalle Wennigloh (161)

	Anzahl	Prozent
Wahlberechtigte	758	
Wähler/innen	391	51,58 %
ungültige Stimmen	5	1,28 %
gültige Stimmen	386	98,72 %
CDU	127	32,90 %
SPD	79	20,47 %
GRÜNE	85	22,02 %
AfD	28	7,25 %
DIE LINKE	11	2,85 %
FDP	25	6,48 %
PIRATEN	1	0,26 %
Tierschutzpartei	1	0,26 %
NPD	0	0,00 %
Die PARTEI	6	1,55 %
FAMILIE	5	1,30 %
FREIE WÄHLER	3	0,78 %
Volksabstimmung	0	0,00 %
ÖDP	4	1,04 %
DKP	0	0,00 %
MLPD	0	0,00 %
BP	0	0,00 %
SGP	0	0,00 %
TIERSCHUTZ hier!	1	0,26 %
Tierschutzallianz	1	0,26 %
Bündnis C	0	0,00 %
BIG	0	0,00 %
BGE	0	0,00 %
DIE DIREKTE!	0	0,00 %
Demokratie in Europa - DiEM25	1	0,26 %
III. Weg	0	0,00 %
Die Grauen	1	0,26 %
DIE RECHTE	0	0,00 %
DIE VIOLETTEN	1	0,26 %
LIEBE	2	0,52 %
DIE FRAUEN	0	0,00 %
Graue Panther	2	0,52 %
LKR - Bernd Lucke und die Liberal-Konservativen Reformer	0	0,00 %
MENSCHLICHE WELT	0	0,00 %

	Anzahl	Prozent
NL	0	0,00 %
ÖkoLinX	0	0,00 %
Die Humanisten	0	0,00 %
PARTEI FÜR DIE TIERE	1	0,26 %
Gesundheitsforschung	0	0,00 %
Volt	1	0,26 %

Staatliches Forstamt (162)

	Anzahl	Prozent
Wahlberechtigte	321	
Wähler/innen	91	28,35 %
ungültige Stimmen	1	1,10 %
gültige Stimmen	90	98,90 %
CDU	16	17,78 %
SPD	13	14,44 %
GRÜNE	11	12,22 %
AfD	11	12,22 %
DIE LINKE	8	8,89 %
FDP	13	14,44 %
PIRATEN	5	5,56 %
Tierschutzpartei	5	5,56 %
NPD	0	0,00 %
Die PARTEI	2	2,22 %
FAMILIE	2	2,22 %
FREIE WÄHLER	0	0,00 %
Volksabstimmung	0	0,00 %
ÖDP	1	1,11 %
DKP	0	0,00 %
MLPD	0	0,00 %
BP	0	0,00 %
SGP	0	0,00 %
TIERSCHUTZ hier!	0	0,00 %
Tierschutzallianz	0	0,00 %
Bündnis C	0	0,00 %
BIG	0	0,00 %
BGE	0	0,00 %
DIE DIREKTE!	0	0,00 %
Demokratie in Europa - DiEM25	0	0,00 %
III. Weg	0	0,00 %
Die Grauen	0	0,00 %
DIE RECHTE	0	0,00 %
DIE VIOLETTEN	0	0,00 %
LIEBE	0	0,00 %
DIE FRAUEN	0	0,00 %
Graue Panther	0	0,00 %
LKR - Bernd Lucke und die Liberal-Konservativen Reformer	0	0,00 %
MENSCHLICHE WELT	0	0,00 %

	Anzahl	Prozent
NL	0	0,00 %
ÖkoLinX	0	0,00 %
Die Humanisten	0	0,00 %
PARTEI FÜR DIE TIERE	3	3,33 %
Gesundheitsforschung	0	0,00 %
Volt	0	0,00 %

Industrie- und Handelskammer Arnsberg (163)

	Anzahl	Prozent
Wahlberechtigte	828	
Wähler/innen	258	31,16 %
ungültige Stimmen	0	0,00 %
gültige Stimmen	258	100,00 %
CDU	79	30,62 %
SPD	57	22,09 %
GRÜNE	43	16,67 %
AfD	20	7,75 %
DIE LINKE	13	5,04 %
FDP	22	8,53 %
PIRATEN	1	0,39 %
Tierschutzpartei	2	0,78 %
NPD	1	0,39 %
Die PARTEI	11	4,26 %
FAMILIE	0	0,00 %
FREIE WÄHLER	1	0,39 %
Volksabstimmung	0	0,00 %
ÖDP	0	0,00 %
DKP	0	0,00 %
MLPD	0	0,00 %
BP	0	0,00 %
SGP	0	0,00 %
TIERSCHUTZ hier!	1	0,39 %
Tierschutzallianz	0	0,00 %
Bündnis C	0	0,00 %
BIG	0	0,00 %
BGE	0	0,00 %
DIE DIREKTE!	0	0,00 %
Demokratie in Europa - DiEM25	0	0,00 %
III. Weg	0	0,00 %
Die Grauen	0	0,00 %
DIE RECHTE	0	0,00 %
DIE VIOLETTEN	1	0,39 %
LIEBE	1	0,39 %
DIE FRAUEN	0	0,00 %
Graue Panther	2	0,78 %
LKR - Bernd Lucke und die Liberal-Konservativen Reformer	0	0,00 %
MENSCHLICHE WELT	1	0,39 %

	Anzahl	Prozent
NL	1	0,39 %
ÖkoLinX	0	0,00 %
Die Humanisten	0	0,00 %
PARTEI FÜR DIE TIERE	0	0,00 %
Gesundheitsforschung	0	0,00 %
Volt	1	0,39 %

Bodelschwingschule (171)

	Anzahl	Prozent
Wahlberechtigte	1.192	
Wähler/innen	475	39,85 %
ungültige Stimmen	3	0,63 %
gültige Stimmen	472	99,37 %
CDU	153	32,42 %
SPD	91	19,28 %
GRÜNE	91	19,28 %
AfD	39	8,26 %
DIE LINKE	19	4,03 %
FDP	31	6,57 %
PIRATEN	3	0,64 %
Tierschutzpartei	10	2,12 %
NPD	0	0,00 %
Die PARTEI	10	2,12 %
FAMILIE	2	0,42 %
FREIE WÄHLER	1	0,21 %
Volksabstimmung	0	0,00 %
ÖDP	6	1,27 %
DKP	0	0,00 %
MLPD	1	0,21 %
BP	0	0,00 %
SGP	0	0,00 %
TIERSCHUTZ hier!	2	0,42 %
Tierschutzallianz	1	0,21 %
Bündnis C	0	0,00 %
BIG	0	0,00 %
BGE	0	0,00 %
DIE DIREKTE!	0	0,00 %
Demokratie in Europa - DiEM25	0	0,00 %
III. Weg	1	0,21 %
Die Grauen	0	0,00 %
DIE RECHTE	0	0,00 %
DIE VIOLETTEN	0	0,00 %
LIEBE	1	0,21 %
DIE FRAUEN	0	0,00 %
Graue Panther	0	0,00 %
LKR - Bernd Lucke und die Liberal-Konservativen Reformer	2	0,42 %
MENSCHLICHE WELT	0	0,00 %

	Anzahl	Prozent
NL	0	0,00 %
ÖkoLinX	0	0,00 %
Die Humanisten	0	0,00 %
PARTEI FÜR DIE TIERE	0	0,00 %
Gesundheitsforschung	1	0,21 %
Volt	7	1,48 %

Altes Rathaus - Stadtbüro - (172)

	Anzahl	Prozent
Wahlberechtigte	1.058	
Wähler/innen	426	40,26 %
ungültige Stimmen	2	0,47 %
gültige Stimmen	424	99,53 %
CDU	101	23,82 %
SPD	58	13,68 %
GRÜNE	135	31,84 %
AfD	30	7,08 %
DIE LINKE	18	4,25 %
FDP	41	9,67 %
PIRATEN	3	0,71 %
Tierschutzpartei	7	1,65 %
NPD	1	0,24 %
Die PARTEI	12	2,83 %
FAMILIE	1	0,24 %
FREIE WÄHLER	3	0,71 %
Volksabstimmung	0	0,00 %
ÖDP	0	0,00 %
DKP	0	0,00 %
MLPD	0	0,00 %
BP	1	0,24 %
SGP	0	0,00 %
TIERSCHUTZ hier!	0	0,00 %
Tierschutzallianz	0	0,00 %
Bündnis C	0	0,00 %
BIG	1	0,24 %
BGE	0	0,00 %
DIE DIREKTE!	0	0,00 %
Demokratie in Europa - DiEM25	1	0,24 %
III. Weg	0	0,00 %
Die Grauen	0	0,00 %
DIE RECHTE	0	0,00 %
DIE VIOLETTEN	2	0,47 %
LIEBE	0	0,00 %
DIE FRAUEN	1	0,24 %
Graue Panther	0	0,00 %
LKR - Bernd Lucke und die Liberal-Konservativen Reformer	0	0,00 %
MENSCHLICHE WELT	0	0,00 %

	Anzahl	Prozent
NL	2	0,47 %
ÖkoLinX	1	0,24 %
Die Humanisten	0	0,00 %
PARTEI FÜR DIE TIERE	1	0,24 %
Gesundheitsforschung	2	0,47 %
Volt	2	0,47 %

Grundschule Birkenpfad 1 (181)

	Anzahl	Prozent
Wahlberechtigte	455	
Wähler/innen	151	33,19 %
ungültige Stimmen	2	1,32 %
gültige Stimmen	149	98,68 %
CDU	29	19,46 %
SPD	44	29,53 %
GRÜNE	24	16,11 %
AfD	17	11,41 %
DIE LINKE	5	3,36 %
FDP	13	8,72 %
PIRATEN	7	4,70 %
Tierschutzpartei	2	1,34 %
NPD	0	0,00 %
Die PARTEI	3	2,01 %
FAMILIE	0	0,00 %
FREIE WÄHLER	1	0,67 %
Volksabstimmung	0	0,00 %
ÖDP	0	0,00 %
DKP	0	0,00 %
MLPD	0	0,00 %
BP	0	0,00 %
SGP	0	0,00 %
TIERSCHUTZ hier!	0	0,00 %
Tierschutzallianz	1	0,67 %
Bündnis C	0	0,00 %
BIG	0	0,00 %
BGE	0	0,00 %
DIE DIREKTE!	0	0,00 %
Demokratie in Europa - DiEM25	0	0,00 %
III. Weg	0	0,00 %
Die Grauen	2	1,34 %
DIE RECHTE	0	0,00 %
DIE VIOLETTEN	0	0,00 %
LIEBE	0	0,00 %
DIE FRAUEN	0	0,00 %
Graue Panther	0	0,00 %
LKR - Bernd Lucke und die Liberal-Konservativen Reformer	0	0,00 %
MENSCHLICHE WELT	0	0,00 %

	Anzahl	Prozent
NL	0	0,00 %
ÖkoLinX	0	0,00 %
Die Humanisten	0	0,00 %
PARTEI FÜR DIE TIERE	1	0,67 %
Gesundheitsforschung	0	0,00 %
Volt	0	0,00 %

Grundschule Birkenpfad 2 (182)

	Anzahl	Prozent
Wahlberechtigte	1.121	
Wähler/innen	402	35,86 %
ungültige Stimmen	5	1,24 %
gültige Stimmen	397	98,76 %
CDU	69	17,38 %
SPD	83	20,91 %
GRÜNE	114	28,72 %
AfD	51	12,85 %
DIE LINKE	17	4,28 %
FDP	28	7,05 %
PIRATEN	4	1,01 %
Tierschutzpartei	3	0,76 %
NPD	1	0,25 %
Die PARTEI	4	1,01 %
FAMILIE	3	0,76 %
FREIE WÄHLER	2	0,50 %
Volksabstimmung	2	0,50 %
ÖDP	2	0,50 %
DKP	0	0,00 %
MLPD	0	0,00 %
BP	0	0,00 %
SGP	0	0,00 %
TIERSCHUTZ hier!	3	0,76 %
Tierschutzallianz	1	0,25 %
Bündnis C	0	0,00 %
BIG	0	0,00 %
BGE	1	0,25 %
DIE DIREKTE!	0	0,00 %
Demokratie in Europa - DiEM25	0	0,00 %
III. Weg	0	0,00 %
Die Grauen	0	0,00 %
DIE RECHTE	1	0,25 %
DIE VIOLETTEN	0	0,00 %
LIEBE	1	0,25 %
DIE FRAUEN	1	0,25 %
Graue Panther	2	0,50 %
LKR - Bernd Lucke und die Liberal-Konservativen Reformer	0	0,00 %
MENSCHLICHE WELT	0	0,00 %

	Anzahl	Prozent
NL	0	0,00 %
ÖkoLinX	1	0,25 %
Die Humanisten	0	0,00 %
PARTEI FÜR DIE TIERE	1	0,25 %
Gesundheitsforschung	1	0,25 %
Volt	1	0,25 %

Heilpädagog. Kindergarten d.Caritas (183)

	Anzahl	Prozent
Wahlberechtigte	845	
Wähler/innen	198	23,43 %
ungültige Stimmen	3	1,52 %
gültige Stimmen	195	98,48 %
CDU	35	17,95 %
SPD	47	24,10 %
GRÜNE	42	21,54 %
AfD	28	14,36 %
DIE LINKE	14	7,18 %
FDP	4	2,05 %
PIRATEN	6	3,08 %
Tierschutzpartei	5	2,56 %
NPD	1	0,51 %
Die PARTEI	6	3,08 %
FAMILIE	1	0,51 %
FREIE WÄHLER	0	0,00 %
Volksabstimmung	0	0,00 %
ÖDP	0	0,00 %
DKP	0	0,00 %
MLPD	0	0,00 %
BP	0	0,00 %
SGP	0	0,00 %
TIERSCHUTZ hier!	1	0,51 %
Tierschutzallianz	0	0,00 %
Bündnis C	1	0,51 %
BIG	0	0,00 %
BGE	0	0,00 %
DIE DIREKTE!	0	0,00 %
Demokratie in Europa - DiEM25	0	0,00 %
III. Weg	0	0,00 %
Die Grauen	1	0,51 %
DIE RECHTE	0	0,00 %
DIE VIOLETTEN	0	0,00 %
LIEBE	0	0,00 %
DIE FRAUEN	0	0,00 %
Graue Panther	0	0,00 %
LKR - Bernd Lucke und die Liberal-Konservativen Reformer	1	0,51 %
MENSCHLICHE WELT	0	0,00 %

	Anzahl	Prozent
NL	0	0,00 %
ÖkoLinX	0	0,00 %
Die Humanisten	0	0,00 %
PARTEI FÜR DIE TIERE	1	0,51 %
Gesundheitsforschung	1	0,51 %
Volt	0	0,00 %

Sparkasse Arnsberg-Sundern 2 (191)

	Anzahl	Prozent
Wahlberechtigte	977	
Wähler/innen	350	35,82 %
ungültige Stimmen	0	0,00 %
gültige Stimmen	350	100,00 %
CDU	111	31,71 %
SPD	64	18,29 %
GRÜNE	73	20,86 %
AfD	32	9,14 %
DIE LINKE	11	3,14 %
FDP	20	5,71 %
PIRATEN	1	0,29 %
Tierschutzpartei	6	1,71 %
NPD	1	0,29 %
Die PARTEI	15	4,29 %
FAMILIE	3	0,86 %
FREIE WÄHLER	1	0,29 %
Volksabstimmung	0	0,00 %
ÖDP	1	0,29 %
DKP	0	0,00 %
MLPD	0	0,00 %
BP	1	0,29 %
SGP	0	0,00 %
TIERSCHUTZ hier!	0	0,00 %
Tierschutzallianz	1	0,29 %
Bündnis C	0	0,00 %
BIG	1	0,29 %
BGE	0	0,00 %
DIE DIREKTE!	0	0,00 %
Demokratie in Europa - DiEM25	0	0,00 %
III. Weg	0	0,00 %
Die Grauen	1	0,29 %
DIE RECHTE	0	0,00 %
DIE VIOLETTEN	0	0,00 %
LIEBE	0	0,00 %
DIE FRAUEN	0	0,00 %
Graue Panther	0	0,00 %
LKR - Bernd Lucke und die Liberal-Konservativen Reformer	0	0,00 %
MENSCHLICHE WELT	1	0,29 %

	Anzahl	Prozent
NL	1	0,29 %
ÖkoLinX	0	0,00 %
Die Humanisten	2	0,57 %
PARTEI FÜR DIE TIERE	0	0,00 %
Gesundheitsforschung	0	0,00 %
Volt	3	0,86 %

Bezirksregierung Arnsberg (192)

	Anzahl	Prozent
Wahlberechtigte	1.092	
Wähler/innen	426	39,01 %
ungültige Stimmen	2	0,47 %
gültige Stimmen	424	99,53 %
CDU	101	23,82 %
SPD	94	22,17 %
GRÜNE	112	26,42 %
AfD	23	5,42 %
DIE LINKE	24	5,66 %
FDP	23	5,42 %
PIRATEN	3	0,71 %
Tierschutzpartei	9	2,12 %
NPD	0	0,00 %
Die PARTEI	15	3,54 %
FAMILIE	1	0,24 %
FREIE WÄHLER	4	0,94 %
Volksabstimmung	0	0,00 %
ÖDP	0	0,00 %
DKP	1	0,24 %
MLPD	1	0,24 %
BP	0	0,00 %
SGP	0	0,00 %
TIERSCHUTZ hier!	1	0,24 %
Tierschutzallianz	1	0,24 %
Bündnis C	0	0,00 %
BIG	0	0,00 %
BGE	0	0,00 %
DIE DIREKTE!	0	0,00 %
Demokratie in Europa - DiEM25	0	0,00 %
III. Weg	0	0,00 %
Die Grauen	3	0,71 %
DIE RECHTE	0	0,00 %
DIE VIOLETTEN	0	0,00 %
LIEBE	0	0,00 %
DIE FRAUEN	0	0,00 %
Graue Panther	1	0,24 %
LKR - Bernd Lucke und die Liberal-Konservativen Reformer	4	0,94 %
MENSCHLICHE WELT	0	0,00 %

	Anzahl	Prozent
NL	0	0,00 %
ÖkoLinX	0	0,00 %
Die Humanisten	0	0,00 %
PARTEI FÜR DIE TIERE	2	0,47 %
Gesundheitsforschung	0	0,00 %
Volt	1	0,24 %

Jugendzentrum Liebfrauen (201)

	Anzahl	Prozent
Wahlberechtigte	848	
Wähler/innen	344	40,57 %
ungültige Stimmen	8	2,33 %
gültige Stimmen	336	97,67 %
CDU	112	33,33 %
SPD	82	24,40 %
GRÜNE	67	19,94 %
AfD	13	3,87 %
DIE LINKE	12	3,57 %
FDP	15	4,46 %
PIRATEN	4	1,19 %
Tierschutzpartei	1	0,30 %
NPD	0	0,00 %
Die PARTEI	13	3,87 %
FAMILIE	0	0,00 %
FREIE WÄHLER	5	1,49 %
Volksabstimmung	1	0,30 %
ÖDP	0	0,00 %
DKP	0	0,00 %
MLPD	0	0,00 %
BP	0	0,00 %
SGP	0	0,00 %
TIERSCHUTZ hier!	0	0,00 %
Tierschutzallianz	0	0,00 %
Bündnis C	0	0,00 %
BIG	0	0,00 %
BGE	0	0,00 %
DIE DIREKTE!	1	0,30 %
Demokratie in Europa - DiEM25	0	0,00 %
III. Weg	0	0,00 %
Die Grauen	1	0,30 %
DIE RECHTE	0	0,00 %
DIE VIOLETTEN	1	0,30 %
LIEBE	0	0,00 %
DIE FRAUEN	1	0,30 %
Graue Panther	1	0,30 %
LKR - Bernd Lucke und die Liberal-Konservativen Reformer	2	0,60 %
MENSCHLICHE WELT	0	0,00 %

	Anzahl	Prozent
NL	0	0,00 %
ÖkoLinX	0	0,00 %
Die Humanisten	0	0,00 %
PARTEI FÜR DIE TIERE	1	0,30 %
Gesundheitsforschung	1	0,30 %
Volt	2	0,60 %

Sekundarschule Am Eichholz (202)

	Anzahl	Prozent
Wahlberechtigte	936	
Wähler/innen	320	34,19 %
ungültige Stimmen	1	0,31 %
gültige Stimmen	319	99,69 %
CDU	103	32,29 %
SPD	70	21,94 %
GRÜNE	60	18,81 %
AfD	14	4,39 %
DIE LINKE	22	6,90 %
FDP	23	7,21 %
PIRATEN	3	0,94 %
Tierschutzpartei	7	2,19 %
NPD	0	0,00 %
Die PARTEI	9	2,82 %
FAMILIE	2	0,63 %
FREIE WÄHLER	1	0,31 %
Volksabstimmung	0	0,00 %
ÖDP	0	0,00 %
DKP	0	0,00 %
MLPD	0	0,00 %
BP	0	0,00 %
SGP	0	0,00 %
TIERSCHUTZ hier!	0	0,00 %
Tierschutzallianz	1	0,31 %
Bündnis C	0	0,00 %
BIG	0	0,00 %
BGE	0	0,00 %
DIE DIREKTE!	0	0,00 %
Demokratie in Europa - DiEM25	0	0,00 %
III. Weg	0	0,00 %
Die Grauen	0	0,00 %
DIE RECHTE	0	0,00 %
DIE VIOLETTEN	0	0,00 %
LIEBE	1	0,31 %
DIE FRAUEN	0	0,00 %
Graue Panther	0	0,00 %
LKR - Bernd Lucke und die Liberal-Konservativen Reformer	1	0,31 %
MENSCHLICHE WELT	0	0,00 %

	Anzahl	Prozent
NL	0	0,00 %
ÖkoLinX	1	0,31 %
Die Humanisten	0	0,00 %
PARTEI FÜR DIE TIERE	0	0,00 %
Gesundheitsforschung	0	0,00 %
Volt	1	0,31 %

VHS Gebäude (203)

	Anzahl	Prozent
Wahlberechtigte	1.210	
Wähler/innen	398	32,89 %
ungültige Stimmen	2	0,50 %
gültige Stimmen	396	99,50 %
CDU	85	21,46 %
SPD	79	19,95 %
GRÜNE	95	23,99 %
AfD	37	9,34 %
DIE LINKE	30	7,58 %
FDP	21	5,30 %
PIRATEN	1	0,25 %
Tierschutzpartei	13	3,28 %
NPD	2	0,51 %
Die PARTEI	10	2,53 %
FAMILIE	4	1,01 %
FREIE WÄHLER	2	0,51 %
Volksabstimmung	1	0,25 %
ÖDP	1	0,25 %
DKP	0	0,00 %
MLPD	0	0,00 %
BP	0	0,00 %
SGP	0	0,00 %
TIERSCHUTZ hier!	1	0,25 %
Tierschutzallianz	2	0,51 %
Bündnis C	0	0,00 %
BIG	0	0,00 %
BGE	1	0,25 %
DIE DIREKTE!	0	0,00 %
Demokratie in Europa - DiEM25	0	0,00 %
III. Weg	0	0,00 %
Die Grauen	0	0,00 %
DIE RECHTE	0	0,00 %
DIE VIOLETTEN	1	0,25 %
LIEBE	0	0,00 %
DIE FRAUEN	0	0,00 %
Graue Panther	1	0,25 %
LKR - Bernd Lucke und die Liberal-Konservativen Reformer	0	0,00 %
MENSCHLICHE WELT	0	0,00 %

	Anzahl	Prozent
NL	0	0,00 %
ÖkoLinX	1	0,25 %
Die Humanisten	2	0,51 %
PARTEI FÜR DIE TIERE	2	0,51 %
Gesundheitsforschung	1	0,25 %
Volt	3	0,76 %

Schützenhalle Uentrop (211)

	Anzahl	Prozent
Wahlberechtigte	254	
Wähler/innen	113	44,49 %
ungültige Stimmen	0	0,00 %
gültige Stimmen	113	100,00 %
CDU	43	38,05 %
SPD	26	23,01 %
GRÜNE	13	11,50 %
AfD	9	7,96 %
DIE LINKE	4	3,54 %
FDP	6	5,31 %
PIRATEN	2	1,77 %
Tierschutzpartei	3	2,65 %
NPD	0	0,00 %
Die PARTEI	1	0,88 %
FAMILIE	0	0,00 %
FREIE WÄHLER	0	0,00 %
Volksabstimmung	0	0,00 %
ÖDP	1	0,88 %
DKP	0	0,00 %
MLPD	0	0,00 %
BP	0	0,00 %
SGP	0	0,00 %
TIERSCHUTZ hier!	0	0,00 %
Tierschutzallianz	1	0,88 %
Bündnis C	0	0,00 %
BIG	0	0,00 %
BGE	0	0,00 %
DIE DIREKTE!	0	0,00 %
Demokratie in Europa - DiEM25	0	0,00 %
III. Weg	0	0,00 %
Die Grauen	2	1,77 %
DIE RECHTE	0	0,00 %
DIE VIOLETTEN	1	0,88 %
LIEBE	0	0,00 %
DIE FRAUEN	0	0,00 %
Graue Panther	0	0,00 %
LKR - Bernd Lucke und die Liberal-Konservativen Reformer	0	0,00 %
MENSCHLICHE WELT	0	0,00 %

	Anzahl	Prozent
NL	0	0,00 %
ÖkoLinX	0	0,00 %
Die Humanisten	0	0,00 %
PARTEI FÜR DIE TIERE	0	0,00 %
Gesundheitsforschung	0	0,00 %
Volt	1	0,88 %

Pfarrheim St. Pius (212)

	Anzahl	Prozent
Wahlberechtigte	1.391	
Wähler/innen	584	41,98 %
ungültige Stimmen	1	0,17 %
gültige Stimmen	583	99,83 %
CDU	198	33,96 %
SPD	88	15,09 %
GRÜNE	163	27,96 %
AfD	41	7,03 %
DIE LINKE	19	3,26 %
FDP	41	7,03 %
PIRATEN	1	0,17 %
Tierschutzpartei	5	0,86 %
NPD	0	0,00 %
Die PARTEI	13	2,23 %
FAMILIE	4	0,69 %
FREIE WÄHLER	0	0,00 %
Volksabstimmung	0	0,00 %
ÖDP	2	0,34 %
DKP	0	0,00 %
MLPD	0	0,00 %
BP	1	0,17 %
SGP	0	0,00 %
TIERSCHUTZ hier!	0	0,00 %
Tierschutzallianz	0	0,00 %
Bündnis C	2	0,34 %
BIG	1	0,17 %
BGE	0	0,00 %
DIE DIREKTE!	0	0,00 %
Demokratie in Europa - DiEM25	0	0,00 %
III. Weg	0	0,00 %
Die Grauen	0	0,00 %
DIE RECHTE	0	0,00 %
DIE VIOLETTEN	0	0,00 %
LIEBE	0	0,00 %
DIE FRAUEN	0	0,00 %
Graue Panther	0	0,00 %
LKR - Bernd Lucke und die Liberal-Konservativen Reformer	0	0,00 %
MENSCHLICHE WELT	0	0,00 %

	Anzahl	Prozent
NL	0	0,00 %
ÖkoLinX	0	0,00 %
Die Humanisten	0	0,00 %
PARTEI FÜR DIE TIERE	1	0,17 %
Gesundheitsforschung	0	0,00 %
Volt	3	0,51 %

Christopherusheim (213)

	Anzahl	Prozent
Wahlberechtigte	917	
Wähler/innen	359	39,15 %
ungültige Stimmen	2	0,56 %
gültige Stimmen	357	99,44 %
CDU	102	28,57 %
SPD	85	23,81 %
GRÜNE	85	23,81 %
AfD	23	6,44 %
DIE LINKE	11	3,08 %
FDP	21	5,88 %
PIRATEN	4	1,12 %
Tierschutzpartei	3	0,84 %
NPD	0	0,00 %
Die PARTEI	15	4,20 %
FAMILIE	2	0,56 %
FREIE WÄHLER	1	0,28 %
Volksabstimmung	0	0,00 %
ÖDP	0	0,00 %
DKP	0	0,00 %
MLPD	0	0,00 %
BP	0	0,00 %
SGP	0	0,00 %
TIERSCHUTZ hier!	1	0,28 %
Tierschutzallianz	0	0,00 %
Bündnis C	0	0,00 %
BIG	0	0,00 %
BGE	0	0,00 %
DIE DIREKTE!	0	0,00 %
Demokratie in Europa - DiEM25	1	0,28 %
III. Weg	0	0,00 %
Die Grauen	0	0,00 %
DIE RECHTE	0	0,00 %
DIE VIOLETTEN	0	0,00 %
LIEBE	0	0,00 %
DIE FRAUEN	0	0,00 %
Graue Panther	0	0,00 %
LKR - Bernd Lucke und die Liberal-Konservativen Reformer	0	0,00 %
MENSCHLICHE WELT	0	0,00 %

	Anzahl	Prozent
NL	0	0,00 %
ÖkoLinX	1	0,28 %
Die Humanisten	0	0,00 %
PARTEI FÜR DIE TIERE	0	0,00 %
Gesundheitsforschung	0	0,00 %
Volt	2	0,56 %

Grundschule Oeventrop 1 (221)

	Anzahl	Prozent
Wahlberechtigte	944	
Wähler/innen	375	39,72 %
ungültige Stimmen	3	0,80 %
gültige Stimmen	372	99,20 %
CDU	116	31,18 %
SPD	106	28,49 %
GRÜNE	65	17,47 %
AfD	13	3,49 %
DIE LINKE	13	3,49 %
FDP	22	5,91 %
PIRATEN	1	0,27 %
Tierschutzpartei	4	1,08 %
NPD	0	0,00 %
Die PARTEI	14	3,76 %
FAMILIE	1	0,27 %
FREIE WÄHLER	3	0,81 %
Volksabstimmung	1	0,27 %
ÖDP	3	0,81 %
DKP	0	0,00 %
MLPD	2	0,54 %
BP	1	0,27 %
SGP	0	0,00 %
TIERSCHUTZ hier!	1	0,27 %
Tierschutzallianz	0	0,00 %
Bündnis C	0	0,00 %
BIG	0	0,00 %
BGE	0	0,00 %
DIE DIREKTE!	0	0,00 %
Demokratie in Europa - DiEM25	0	0,00 %
III. Weg	0	0,00 %
Die Grauen	2	0,54 %
DIE RECHTE	0	0,00 %
DIE VIOLETTEN	0	0,00 %
LIEBE	0	0,00 %
DIE FRAUEN	0	0,00 %
Graue Panther	0	0,00 %
LKR - Bernd Lucke und die Liberal-Konservativen Reformer	0	0,00 %
MENSCHLICHE WELT	0	0,00 %

	Anzahl	Prozent
NL	0	0,00 %
ÖkoLinX	0	0,00 %
Die Humanisten	1	0,27 %
PARTEI FÜR DIE TIERE	1	0,27 %
Gesundheitsforschung	0	0,00 %
Volt	2	0,54 %

Grundschule Oeventrop 2 (222)

	Anzahl	Prozent
Wahlberechtigte	1.629	
Wähler/innen	599	36,77 %
ungültige Stimmen	3	0,50 %
gültige Stimmen	596	99,50 %
CDU	174	29,19 %
SPD	160	26,85 %
GRÜNE	111	18,62 %
AfD	40	6,71 %
DIE LINKE	26	4,36 %
FDP	37	6,21 %
PIRATEN	7	1,17 %
Tierschutzpartei	12	2,01 %
NPD	0	0,00 %
Die PARTEI	8	1,34 %
FAMILIE	6	1,01 %
FREIE WÄHLER	1	0,17 %
Volksabstimmung	0	0,00 %
ÖDP	1	0,17 %
DKP	0	0,00 %
MLPD	0	0,00 %
BP	0	0,00 %
SGP	0	0,00 %
TIERSCHUTZ hier!	3	0,50 %
Tierschutzallianz	4	0,67 %
Bündnis C	0	0,00 %
BIG	0	0,00 %
BGE	0	0,00 %
DIE DIREKTE!	0	0,00 %
Demokratie in Europa - DiEM25	1	0,17 %
III. Weg	0	0,00 %
Die Grauen	2	0,34 %
DIE RECHTE	0	0,00 %
DIE VIOLETTEN	0	0,00 %
LIEBE	1	0,17 %
DIE FRAUEN	0	0,00 %
Graue Panther	0	0,00 %
LKR - Bernd Lucke und die Liberal-Konservativen Reformer	0	0,00 %
MENSCHLICHE WELT	0	0,00 %

	Anzahl	Prozent
NL	0	0,00 %
ÖkoLinX	0	0,00 %
Die Humanisten	0	0,00 %
PARTEI FÜR DIE TIERE	1	0,17 %
Gesundheitsforschung	0	0,00 %
Volt	1	0,17 %

Sparkasse Oeventrop (231)

	Anzahl	Prozent
Wahlberechtigte	1.409	
Wähler/innen	527	37,40 %
ungültige Stimmen	4	0,76 %
gültige Stimmen	523	99,24 %
CDU	146	27,92 %
SPD	152	29,06 %
GRÜNE	96	18,36 %
AfD	39	7,46 %
DIE LINKE	19	3,63 %
FDP	28	5,35 %
PIRATEN	3	0,57 %
Tierschutzpartei	6	1,15 %
NPD	0	0,00 %
Die PARTEI	10	1,91 %
FAMILIE	2	0,38 %
FREIE WÄHLER	1	0,19 %
Volksabstimmung	1	0,19 %
ÖDP	1	0,19 %
DKP	0	0,00 %
MLPD	0	0,00 %
BP	0	0,00 %
SGP	0	0,00 %
TIERSCHUTZ hier!	2	0,38 %
Tierschutzallianz	0	0,00 %
Bündnis C	1	0,19 %
BIG	0	0,00 %
BGE	1	0,19 %
DIE DIREKTE!	2	0,38 %
Demokratie in Europa - DiEM25	0	0,00 %
III. Weg	0	0,00 %
Die Grauen	2	0,38 %
DIE RECHTE	0	0,00 %
DIE VIOLETTEN	1	0,19 %
LIEBE	1	0,19 %
DIE FRAUEN	1	0,19 %
Graue Panther	0	0,00 %
LKR - Bernd Lucke und die Liberal-Konservativen Reformer	0	0,00 %
MENSCHLICHE WELT	0	0,00 %

	Anzahl	Prozent
NL	0	0,00 %
ÖkoLinX	0	0,00 %
Die Humanisten	0	0,00 %
PARTEI FÜR DIE TIERE	1	0,19 %
Gesundheitsforschung	1	0,19 %
Volt	6	1,15 %

Spar- und Darlehnskasse Oemberg (232)

	Anzahl	Prozent
Wahlberechtigte	796	
Wähler/innen	304	38,19 %
ungültige Stimmen	1	0,33 %
gültige Stimmen	303	99,67 %
CDU	99	32,67 %
SPD	77	25,41 %
GRÜNE	51	16,83 %
AfD	22	7,26 %
DIE LINKE	13	4,29 %
FDP	18	5,94 %
PIRATEN	3	0,99 %
Tierschutzpartei	4	1,32 %
NPD	1	0,33 %
Die PARTEI	10	3,30 %
FAMILIE	0	0,00 %
FREIE WÄHLER	0	0,00 %
Volksabstimmung	0	0,00 %
ÖDP	0	0,00 %
DKP	0	0,00 %
MLPD	0	0,00 %
BP	0	0,00 %
SGP	0	0,00 %
TIERSCHUTZ hier!	0	0,00 %
Tierschutzallianz	0	0,00 %
Bündnis C	0	0,00 %
BIG	0	0,00 %
BGE	0	0,00 %
DIE DIREKTE!	0	0,00 %
Demokratie in Europa - DiEM25	0	0,00 %
III. Weg	0	0,00 %
Die Grauen	1	0,33 %
DIE RECHTE	0	0,00 %
DIE VIOLETTEN	0	0,00 %
LIEBE	0	0,00 %
DIE FRAUEN	0	0,00 %
Graue Panther	1	0,33 %
LKR - Bernd Lucke und die Liberal-Konservativen Reformer	0	0,00 %
MENSCHLICHE WELT	0	0,00 %

	Anzahl	Prozent
NL	0	0,00 %
ÖkoLinX	0	0,00 %
Die Humanisten	0	0,00 %
PARTEI FÜR DIE TIERE	2	0,66 %
Gesundheitsforschung	0	0,00 %
Volt	1	0,33 %

BW Voßwinkel/Bachum 901

	Anzahl	Prozent
Wähler/innen	803	
ungültige Stimmen	0	0,00 %
gültige Stimmen	803	100,00 %
CDU	349	43,46 %
SPD	159	19,80 %
GRÜNE	117	14,57 %
AfD	47	5,85 %
DIE LINKE	18	2,24 %
FDP	58	7,22 %
PIRATEN	3	0,37 %
Tierschutzpartei	9	1,12 %
NPD	1	0,12 %
Die PARTEI	7	0,87 %
FAMILIE	3	0,37 %
FREIE WÄHLER	1	0,12 %
Volksabstimmung	3	0,37 %
ÖDP	1	0,12 %
DKP	0	0,00 %
MLPD	3	0,37 %
BP	0	0,00 %
SGP	0	0,00 %
TIERSCHUTZ hier!	2	0,25 %
Tierschutzallianz	4	0,50 %
Bündnis C	1	0,12 %
BIG	0	0,00 %
BGE	2	0,25 %
DIE DIREKTE!	0	0,00 %
Demokratie in Europa - DiEM25	0	0,00 %
III. Weg	0	0,00 %
Die Grauen	2	0,25 %
DIE RECHTE	0	0,00 %
DIE VIOLETTEN	1	0,12 %
LIEBE	0	0,00 %
DIE FRAUEN	0	0,00 %
Graue Panther	1	0,12 %
LKR - Bernd Lucke und die Liberal-Konservativen Reformer	0	0,00 %
MENSCHLICHE WELT	0	0,00 %
NL	1	0,12 %

	Anzahl	Prozent
ÖkoLinX	0	0,00 %
Die Humanisten	3	0,37 %
PARTEI FÜR DIE TIERE	2	0,25 %
Gesundheitsforschung	3	0,37 %
Volt	2	0,25 %

BW Bergheim/Ohl 902

	Anzahl	Prozent
Wähler/innen	622	
ungültige Stimmen	0	0,00 %
gültige Stimmen	622	100,00 %
CDU	249	40,03 %
SPD	116	18,65 %
GRÜNE	115	18,49 %
AfD	33	5,31 %
DIE LINKE	11	1,77 %
FDP	43	6,91 %
PIRATEN	3	0,48 %
Tierschutzpartei	11	1,77 %
NPD	0	0,00 %
Die PARTEI	15	2,41 %
FAMILIE	6	0,96 %
FREIE WÄHLER	5	0,80 %
Volksabstimmung	1	0,16 %
ÖDP	0	0,00 %
DKP	0	0,00 %
MLPD	0	0,00 %
BP	0	0,00 %
SGP	0	0,00 %
TIERSCHUTZ hier!	1	0,16 %
Tierschutzallianz	1	0,16 %
Bündnis C	0	0,00 %
BIG	0	0,00 %
BGE	0	0,00 %
DIE DIREKTE!	0	0,00 %
Demokratie in Europa - DiEM25	0	0,00 %
III. Weg	0	0,00 %
Die Grauen	1	0,16 %
DIE RECHTE	0	0,00 %
DIE VIOLETTEN	2	0,32 %
LIEBE	0	0,00 %
DIE FRAUEN	2	0,32 %
Graue Panther	1	0,16 %
LKR - Bernd Lucke und die Liberal-Konservativen Reformer	0	0,00 %
MENSCHLICHE WELT	1	0,16 %
NL	0	0,00 %

	Anzahl	Prozent
ÖkoLinX	0	0,00 %
Die Humanisten	0	0,00 %
PARTEI FÜR DIE TIERE	0	0,00 %
Gesundheitsforschung	1	0,16 %
Volt	4	0,64 %

BW Totenberg/Neheim-Mitte 903

	Anzahl	Prozent
Wähler/innen	502	
ungültige Stimmen	3	0,60 %
gültige Stimmen	499	99,40 %
CDU	233	46,69 %
SPD	80	16,03 %
GRÜNE	81	16,23 %
AfD	11	2,20 %
DIE LINKE	11	2,20 %
FDP	56	11,22 %
PIRATEN	1	0,20 %
Tierschutzpartei	5	1,00 %
NPD	0	0,00 %
Die PARTEI	10	2,00 %
FAMILIE	0	0,00 %
FREIE WÄHLER	2	0,40 %
Volksabstimmung	0	0,00 %
ÖDP	0	0,00 %
DKP	0	0,00 %
MLPD	0	0,00 %
BP	0	0,00 %
SGP	0	0,00 %
TIERSCHUTZ hier!	0	0,00 %
Tierschutzallianz	1	0,20 %
Bündnis C	0	0,00 %
BIG	0	0,00 %
BGE	0	0,00 %
DIE DIREKTE!	0	0,00 %
Demokratie in Europa - DiEM25	0	0,00 %
III. Weg	0	0,00 %
Die Grauen	0	0,00 %
DIE RECHTE	0	0,00 %
DIE VIOLETTEN	0	0,00 %
LIEBE	0	0,00 %
DIE FRAUEN	0	0,00 %
Graue Panther	1	0,20 %
LKR - Bernd Lucke und die Liberal-Konservativen Reformer	0	0,00 %
MENSCHLICHE WELT	1	0,20 %
NL	1	0,20 %

	Anzahl	Prozent
ÖkoLinX	0	0,00 %
Die Humanisten	1	0,20 %
PARTEI FÜR DIE TIERE	0	0,00 %
Gesundheitsforschung	0	0,00 %
Volt	4	0,80 %

BW Binnerfeld/Neheim-Süd 904

	Anzahl	Prozent
Wähler/innen	496	
ungültige Stimmen	1	0,20 %
gültige Stimmen	495	99,80 %
CDU	198	40,00 %
SPD	96	19,39 %
GRÜNE	86	17,37 %
AfD	31	6,26 %
DIE LINKE	17	3,43 %
FDP	46	9,29 %
PIRATEN	0	0,00 %
Tierschutzpartei	4	0,81 %
NPD	0	0,00 %
Die PARTEI	7	1,41 %
FAMILIE	1	0,20 %
FREIE WÄHLER	2	0,40 %
Volksabstimmung	0	0,00 %
ÖDP	1	0,20 %
DKP	0	0,00 %
MLPD	0	0,00 %
BP	1	0,20 %
SGP	0	0,00 %
TIERSCHUTZ hier!	0	0,00 %
Tierschutzallianz	0	0,00 %
Bündnis C	0	0,00 %
BIG	1	0,20 %
BGE	1	0,20 %
DIE DIREKTE!	0	0,00 %
Demokratie in Europa - DiEM25	0	0,00 %
III. Weg	0	0,00 %
Die Grauen	0	0,00 %
DIE RECHTE	0	0,00 %
DIE VIOLETTEN	0	0,00 %
LIEBE	1	0,20 %
DIE FRAUEN	0	0,00 %
Graue Panther	0	0,00 %
LKR - Bernd Lucke und die Liberal-Konservativen Reformer	1	0,20 %
MENSCHLICHE WELT	0	0,00 %
NL	0	0,00 %

	Anzahl	Prozent
ÖkoLinX	0	0,00 %
Die Humanisten	0	0,00 %
PARTEI FÜR DIE TIERE	0	0,00 %
Gesundheitsforschung	0	0,00 %
Volt	1	0,20 %

BW Müggenberg/Rusch 905

	Anzahl	Prozent
Wähler/innen	501	
ungültige Stimmen	4	0,80 %
gültige Stimmen	497	99,20 %
CDU	216	43,46 %
SPD	98	19,72 %
GRÜNE	79	15,90 %
AfD	39	7,85 %
DIE LINKE	8	1,61 %
FDP	34	6,84 %
PIRATEN	2	0,40 %
Tierschutzpartei	4	0,80 %
NPD	0	0,00 %
Die PARTEI	4	0,80 %
FAMILIE	0	0,00 %
FREIE WÄHLER	1	0,20 %
Volksabstimmung	2	0,40 %
ÖDP	1	0,20 %
DKP	0	0,00 %
MLPD	0	0,00 %
BP	0	0,00 %
SGP	0	0,00 %
TIERSCHUTZ hier!	0	0,00 %
Tierschutzallianz	0	0,00 %
Bündnis C	0	0,00 %
BIG	0	0,00 %
BGE	0	0,00 %
DIE DIREKTE!	0	0,00 %
Demokratie in Europa - DiEM25	2	0,40 %
III. Weg	0	0,00 %
Die Grauen	0	0,00 %
DIE RECHTE	1	0,20 %
DIE VIOLETTEN	1	0,20 %
LIEBE	0	0,00 %
DIE FRAUEN	1	0,20 %
Graue Panther	0	0,00 %
LKR - Bernd Lucke und die Liberal-Konservativen Reformer	1	0,20 %
MENSCHLICHE WELT	0	0,00 %
NL	0	0,00 %

	Anzahl	Prozent
ÖkoLinX	0	0,00 %
Die Humanisten	0	0,00 %
PARTEI FÜR DIE TIERE	1	0,20 %
Gesundheitsforschung	0	0,00 %
Volt	2	0,40 %

BW Erlenbruch/Neheim-Ost 906

	Anzahl	Prozent
Wähler/innen	644	
ungültige Stimmen	1	0,16 %
gültige Stimmen	643	99,84 %
CDU	243	37,79 %
SPD	143	22,24 %
GRÜNE	122	18,97 %
AfD	39	6,07 %
DIE LINKE	20	3,11 %
FDP	44	6,84 %
PIRATEN	2	0,31 %
Tierschutzpartei	9	1,40 %
NPD	2	0,31 %
Die PARTEI	7	1,09 %
FAMILIE	5	0,78 %
FREIE WÄHLER	0	0,00 %
Volksabstimmung	0	0,00 %
ÖDP	0	0,00 %
DKP	0	0,00 %
MLPD	0	0,00 %
BP	0	0,00 %
SGP	0	0,00 %
TIERSCHUTZ hier!	0	0,00 %
Tierschutzallianz	0	0,00 %
Bündnis C	0	0,00 %
BIG	0	0,00 %
BGE	0	0,00 %
DIE DIREKTE!	1	0,16 %
Demokratie in Europa - DiEM25	0	0,00 %
III. Weg	0	0,00 %
Die Grauen	1	0,16 %
DIE RECHTE	0	0,00 %
DIE VIOLETTEN	0	0,00 %
LIEBE	0	0,00 %
DIE FRAUEN	0	0,00 %
Graue Panther	3	0,47 %
LKR - Bernd Lucke und die Liberal-Konservativen Reformer	0	0,00 %
MENSCHLICHE WELT	0	0,00 %
NL	0	0,00 %

	Anzahl	Prozent
ÖkoLinX	0	0,00 %
Die Humanisten	0	0,00 %
PARTEI FÜR DIE TIERE	0	0,00 %
Gesundheitsforschung	2	0,31 %
Volt	0	0,00 %

BW Moosfelde 907

	Anzahl	Prozent
Wähler/innen	692	
ungültige Stimmen	0	0,00 %
gültige Stimmen	692	100,00 %
CDU	244	35,26 %
SPD	184	26,59 %
GRÜNE	127	18,35 %
AfD	43	6,21 %
DIE LINKE	31	4,48 %
FDP	22	3,18 %
PIRATEN	0	0,00 %
Tierschutzpartei	13	1,88 %
NPD	1	0,14 %
Die PARTEI	8	1,16 %
FAMILIE	2	0,29 %
FREIE WÄHLER	5	0,72 %
Volksabstimmung	1	0,14 %
ÖDP	1	0,14 %
DKP	0	0,00 %
MLPD	0	0,00 %
BP	0	0,00 %
SGP	0	0,00 %
TIERSCHUTZ hier!	0	0,00 %
Tierschutzallianz	1	0,14 %
Bündnis C	0	0,00 %
BIG	0	0,00 %
BGE	0	0,00 %
DIE DIREKTE!	0	0,00 %
Demokratie in Europa - DiEM25	1	0,14 %
III. Weg	0	0,00 %
Die Grauen	0	0,00 %
DIE RECHTE	0	0,00 %
DIE VIOLETTEN	1	0,14 %
LIEBE	0	0,00 %
DIE FRAUEN	0	0,00 %
Graue Panther	3	0,43 %
LKR - Bernd Lucke und die Liberal-Konservativen Reformer	0	0,00 %
MENSCHLICHE WELT	2	0,29 %
NL	1	0,14 %

	Anzahl	Prozent
ÖkoLinX	0	0,00 %
Die Humanisten	1	0,14 %
PARTEI FÜR DIE TIERE	0	0,00 %
Gesundheitsforschung	0	0,00 %
Volt	0	0,00 %

BW Unterhüsten/Rumbecker Holz 908

	Anzahl	Prozent
Wähler/innen	456	
ungültige Stimmen	5	1,10 %
gültige Stimmen	451	98,90 %
CDU	197	43,68 %
SPD	105	23,28 %
GRÜNE	63	13,97 %
AfD	20	4,43 %
DIE LINKE	13	2,88 %
FDP	31	6,87 %
PIRATEN	3	0,67 %
Tierschutzpartei	3	0,67 %
NPD	1	0,22 %
Die PARTEI	7	1,55 %
FAMILIE	0	0,00 %
FREIE WÄHLER	0	0,00 %
Volksabstimmung	0	0,00 %
ÖDP	0	0,00 %
DKP	0	0,00 %
MLPD	0	0,00 %
BP	1	0,22 %
SGP	0	0,00 %
TIERSCHUTZ hier!	0	0,00 %
Tierschutzallianz	2	0,44 %
Bündnis C	0	0,00 %
BIG	0	0,00 %
BGE	0	0,00 %
DIE DIREKTE!	0	0,00 %
Demokratie in Europa - DiEM25	0	0,00 %
III. Weg	0	0,00 %
Die Grauen	0	0,00 %
DIE RECHTE	0	0,00 %
DIE VIOLETTEN	0	0,00 %
LIEBE	0	0,00 %
DIE FRAUEN	1	0,22 %
Graue Panther	0	0,00 %
LKR - Bernd Lucke und die Liberal-Konservativen Reformer	1	0,22 %
MENSCHLICHE WELT	0	0,00 %
NL	0	0,00 %

	Anzahl	Prozent
ÖkoLinX	1	0,22 %
Die Humanisten	0	0,00 %
PARTEI FÜR DIE TIERE	1	0,22 %
Gesundheitsforschung	0	0,00 %
Volt	1	0,22 %

BW Hüsten-Mitte/Flammberg 909

	Anzahl	Prozent
Wähler/innen	1.190	
ungültige Stimmen	2	0,17 %
gültige Stimmen	1.188	99,83 %
CDU	468	39,39 %
SPD	262	22,05 %
GRÜNE	201	16,92 %
AfD	78	6,57 %
DIE LINKE	27	2,27 %
FDP	78	6,57 %
PIRATEN	1	0,08 %
Tierschutzpartei	11	0,93 %
NPD	1	0,08 %
Die PARTEI	13	1,09 %
FAMILIE	9	0,76 %
FREIE WÄHLER	6	0,51 %
Volksabstimmung	1	0,08 %
ÖDP	2	0,17 %
DKP	0	0,00 %
MLPD	0	0,00 %
BP	2	0,17 %
SGP	0	0,00 %
TIERSCHUTZ hier!	3	0,25 %
Tierschutzallianz	1	0,08 %
Bündnis C	2	0,17 %
BIG	1	0,08 %
BGE	0	0,00 %
DIE DIREKTE!	0	0,00 %
Demokratie in Europa - DiEM25	2	0,17 %
III. Weg	0	0,00 %
Die Grauen	0	0,00 %
DIE RECHTE	0	0,00 %
DIE VIOLETTEN	0	0,00 %
LIEBE	0	0,00 %
DIE FRAUEN	1	0,08 %
Graue Panther	3	0,25 %
LKR - Bernd Lucke und die Liberal-Konservativen Reformer	4	0,34 %
MENSCHLICHE WELT	0	0,00 %
NL	0	0,00 %

	Anzahl	Prozent
ÖkoLinX	1	0,08 %
Die Humanisten	0	0,00 %
PARTEI FÜR DIE TIERE	0	0,00 %
Gesundheitsforschung	3	0,25 %
Volt	7	0,59 %

BW Hüsten-Ost 910

	Anzahl	Prozent
Wähler/innen	281	
ungültige Stimmen	1	0,36 %
gültige Stimmen	280	99,64 %
CDU	79	28,21 %
SPD	90	32,14 %
GRÜNE	29	10,36 %
AfD	38	13,57 %
DIE LINKE	7	2,50 %
FDP	19	6,79 %
PIRATEN	1	0,36 %
Tierschutzpartei	3	1,07 %
NPD	0	0,00 %
Die PARTEI	6	2,14 %
FAMILIE	1	0,36 %
FREIE WÄHLER	2	0,71 %
Volksabstimmung	1	0,36 %
ÖDP	0	0,00 %
DKP	0	0,00 %
MLPD	0	0,00 %
BP	0	0,00 %
SGP	0	0,00 %
TIERSCHUTZ hier!	1	0,36 %
Tierschutzallianz	0	0,00 %
Bündnis C	0	0,00 %
BIG	1	0,36 %
BGE	0	0,00 %
DIE DIREKTE!	0	0,00 %
Demokratie in Europa - DiEM25	0	0,00 %
III. Weg	0	0,00 %
Die Grauen	1	0,36 %
DIE RECHTE	0	0,00 %
DIE VIOLETTEN	0	0,00 %
LIEBE	0	0,00 %
DIE FRAUEN	0	0,00 %
Graue Panther	0	0,00 %
LKR - Bernd Lucke und die Liberal-Konservativen Reformer	0	0,00 %
MENSCHLICHE WELT	0	0,00 %
NL	0	0,00 %

	Anzahl	Prozent
ÖkoLinX	0	0,00 %
Die Humanisten	0	0,00 %
PARTEI FÜR DIE TIERE	1	0,36 %
Gesundheitsforschung	0	0,00 %
Volt	0	0,00 %

BW Herdringen/Mühlenberg 911

	Anzahl	Prozent
Wähler/innen	528	
ungültige Stimmen	0	0,00 %
gültige Stimmen	528	100,00 %
CDU	247	46,78 %
SPD	96	18,18 %
GRÜNE	78	14,77 %
AfD	31	5,87 %
DIE LINKE	4	0,76 %
FDP	53	10,04 %
PIRATEN	0	0,00 %
Tierschutzpartei	4	0,76 %
NPD	0	0,00 %
Die PARTEI	2	0,38 %
FAMILIE	1	0,19 %
FREIE WÄHLER	1	0,19 %
Volksabstimmung	2	0,38 %
ÖDP	2	0,38 %
DKP	0	0,00 %
MLPD	0	0,00 %
BP	0	0,00 %
SGP	0	0,00 %
TIERSCHUTZ hier!	0	0,00 %
Tierschutzallianz	0	0,00 %
Bündnis C	0	0,00 %
BIG	0	0,00 %
BGE	1	0,19 %
DIE DIREKTE!	1	0,19 %
Demokratie in Europa - DiEM25	0	0,00 %
III. Weg	0	0,00 %
Die Grauen	0	0,00 %
DIE RECHTE	1	0,19 %
DIE VIOLETTEN	0	0,00 %
LIEBE	0	0,00 %
DIE FRAUEN	0	0,00 %
Graue Panther	1	0,19 %
LKR - Bernd Lucke und die Liberal-Konservativen Reformer	0	0,00 %
MENSCHLICHE WELT	0	0,00 %
NL	0	0,00 %

	Anzahl	Prozent
ÖkoLinX	0	0,00 %
Die Humanisten	0	0,00 %
PARTEI FÜR DIE TIERE	0	0,00 %
Gesundheitsforschung	1	0,19 %
Volt	2	0,38 %

BW Holzen/Wiebelsheide 912

	Anzahl	Prozent
Wähler/innen	1.496	
ungültige Stimmen	3	0,20 %
gültige Stimmen	1.493	99,80 %
CDU	647	43,34 %
SPD	340	22,77 %
GRÜNE	202	13,53 %
AfD	78	5,22 %
DIE LINKE	29	1,94 %
FDP	73	4,89 %
PIRATEN	12	0,80 %
Tierschutzpartei	19	1,27 %
NPD	1	0,07 %
Die PARTEI	27	1,81 %
FAMILIE	11	0,74 %
FREIE WÄHLER	10	0,67 %
Volksabstimmung	7	0,47 %
ÖDP	3	0,20 %
DKP	0	0,00 %
MLPD	0	0,00 %
BP	2	0,13 %
SGP	0	0,00 %
TIERSCHUTZ hier!	2	0,13 %
Tierschutzallianz	1	0,07 %
Bündnis C	1	0,07 %
BIG	1	0,07 %
BGE	0	0,00 %
DIE DIREKTE!	1	0,07 %
Demokratie in Europa - DiEM25	1	0,07 %
III. Weg	0	0,00 %
Die Grauen	2	0,13 %
DIE RECHTE	0	0,00 %
DIE VIOLETTEN	0	0,00 %
LIEBE	1	0,07 %
DIE FRAUEN	1	0,07 %
Graue Panther	4	0,27 %
LKR - Bernd Lucke und die Liberal-Konservativen Reformer	1	0,07 %
MENSCHLICHE WELT	0	0,00 %
NL	1	0,07 %

	Anzahl	Prozent
ÖkoLinX	0	0,00 %
Die Humanisten	0	0,00 %
PARTEI FÜR DIE TIERE	7	0,47 %
Gesundheitsforschung	4	0,27 %
Volt	4	0,27 %

BW Müschede 913

	Anzahl	Prozent
Wähler/innen	846	
ungültige Stimmen	0	0,00 %
gültige Stimmen	846	100,00 %
CDU	352	41,61 %
SPD	178	21,04 %
GRÜNE	125	14,78 %
AfD	49	5,79 %
DIE LINKE	16	1,89 %
FDP	61	7,21 %
PIRATEN	3	0,35 %
Tierschutzpartei	15	1,77 %
NPD	1	0,12 %
Die PARTEI	17	2,01 %
FAMILIE	5	0,59 %
FREIE WÄHLER	3	0,35 %
Volksabstimmung	0	0,00 %
ÖDP	3	0,35 %
DKP	0	0,00 %
MLPD	0	0,00 %
BP	0	0,00 %
SGP	0	0,00 %
TIERSCHUTZ hier!	4	0,47 %
Tierschutzallianz	0	0,00 %
Bündnis C	0	0,00 %
BIG	0	0,00 %
BGE	0	0,00 %
DIE DIREKTE!	0	0,00 %
Demokratie in Europa - DiEM25	0	0,00 %
III. Weg	0	0,00 %
Die Grauen	1	0,12 %
DIE RECHTE	0	0,00 %
DIE VIOLETTEN	1	0,12 %
LIEBE	1	0,12 %
DIE FRAUEN	1	0,12 %
Graue Panther	1	0,12 %
LKR - Bernd Lucke und die Liberal-Konservativen Reformer	1	0,12 %
MENSCHLICHE WELT	0	0,00 %
NL	1	0,12 %

	Anzahl	Prozent
ÖkoLinX	0	0,00 %
Die Humanisten	1	0,12 %
PARTEI FÜR DIE TIERE	0	0,00 %
Gesundheitsforschung	1	0,12 %
Volt	5	0,59 %

BW Bruchhausen 914

	Anzahl	Prozent
Wähler/innen	817	
ungültige Stimmen	0	0,00 %
gültige Stimmen	817	100,00 %
CDU	347	42,47 %
SPD	213	26,07 %
GRÜNE	115	14,08 %
AfD	45	5,51 %
DIE LINKE	13	1,59 %
FDP	25	3,06 %
PIRATEN	3	0,37 %
Tierschutzpartei	11	1,35 %
NPD	1	0,12 %
Die PARTEI	18	2,20 %
FAMILIE	3	0,37 %
FREIE WÄHLER	1	0,12 %
Volksabstimmung	2	0,24 %
ÖDP	1	0,12 %
DKP	0	0,00 %
MLPD	0	0,00 %
BP	0	0,00 %
SGP	0	0,00 %
TIERSCHUTZ hier!	3	0,37 %
Tierschutzallianz	0	0,00 %
Bündnis C	0	0,00 %
BIG	0	0,00 %
BGE	0	0,00 %
DIE DIREKTE!	1	0,12 %
Demokratie in Europa - DiEM25	0	0,00 %
III. Weg	1	0,12 %
Die Grauen	0	0,00 %
DIE RECHTE	0	0,00 %
DIE VIOLETTEN	0	0,00 %
LIEBE	1	0,12 %
DIE FRAUEN	2	0,24 %
Graue Panther	1	0,12 %
LKR - Bernd Lucke und die Liberal-Konservativen Reformer	1	0,12 %
MENSCHLICHE WELT	0	0,00 %
NL	0	0,00 %

	Anzahl	Prozent
ÖkoLinX	0	0,00 %
Die Humanisten	0	0,00 %
PARTEI FÜR DIE TIERE	2	0,24 %
Gesundheitsforschung	2	0,24 %
Volt	5	0,61 %

BW Breitenbr/Niederei/Schreppe 915

	Anzahl	Prozent
Wähler/innen	1.049	
ungültige Stimmen	2	0,19 %
gültige Stimmen	1.047	99,81 %
CDU	412	39,35 %
SPD	221	21,11 %
GRÜNE	186	17,77 %
AfD	63	6,02 %
DIE LINKE	22	2,10 %
FDP	48	4,58 %
PIRATEN	2	0,19 %
Tierschutzpartei	14	1,34 %
NPD	1	0,10 %
Die PARTEI	17	1,62 %
FAMILIE	14	1,34 %
FREIE WÄHLER	5	0,48 %
Volksabstimmung	3	0,29 %
ÖDP	5	0,48 %
DKP	0	0,00 %
MLPD	0	0,00 %
BP	0	0,00 %
SGP	0	0,00 %
TIERSCHUTZ hier!	1	0,10 %
Tierschutzallianz	0	0,00 %
Bündnis C	0	0,00 %
BIG	0	0,00 %
BGE	0	0,00 %
DIE DIREKTE!	0	0,00 %
Demokratie in Europa - DiEM25	5	0,48 %
III. Weg	1	0,10 %
Die Grauen	6	0,57 %
DIE RECHTE	1	0,10 %
DIE VIOLETTEN	1	0,10 %
LIEBE	2	0,19 %
DIE FRAUEN	0	0,00 %
Graue Panther	2	0,19 %
LKR - Bernd Lucke und die Liberal-Konservativen Reformer	4	0,38 %
MENSCHLICHE WELT	0	0,00 %
NL	0	0,00 %

	Anzahl	Prozent
ÖkoLinX	0	0,00 %
Die Humanisten	2	0,19 %
PARTEI FÜR DIE TIERE	2	0,19 %
Gesundheitsforschung	1	0,10 %
Volt	6	0,57 %

Übersicht Wahlbezirke

Stadt Arnberg Europawahl 26.05.2019 Zusammenstellung der Ergebnisse nach Wahlbezirken																		
Wahlbezirk	Wahlberechtigte	Wähler	gültig	CDU	SPD	GRÜNE	AfD	DIE LINKE	FDP	PIRATEN	Tierschutzpartei	NPD	Die PARTEI	FAMILIE	FREIE WÄHLER	Volksabstimmung	ÖDP	DKP
Schützenhalle Voßwinkel 1 (011)	1.002	432	429	165	75	84	23	8	33	4	8	0	13	2	2	0	4	0
		43,11 %	99,31 %	38,46 %	17,48 %	19,58 %	5,36 %	1,86 %	7,69 %	0,93 %	1,86 %	0,00 %	3,03 %	0,47 %	0,47 %	0,00 %	0,93 %	0,00 %
Schützenhalle Voßwinkel 2 (012)	847	433	430	155	83	93	23	10	32	1	0	1	9	6	2	1	4	0
		51,12 %	99,31 %	36,05 %	19,30 %	21,63 %	5,35 %	2,33 %	7,44 %	0,23 %	0,00 %	0,23 %	2,09 %	1,40 %	0,47 %	0,23 %	0,93 %	0,00 %
Schützenhalle Bachum (013)	707	350	350	126	70	85	18	2	22	2	4	0	8	2	2	0	2	0
		49,50 %	100,00 %	36,00 %	20,00 %	24,29 %	5,14 %	0,57 %	6,29 %	0,57 %	1,14 %	0,00 %	2,29 %	0,57 %	0,57 %	0,00 %	0,57 %	0,00 %
Grundschule Bergheim 1 (021)	813	391	388	130	67	98	23	11	26	3	3	1	12	1	2	0	0	0
		48,09 %	99,23 %	33,51 %	17,27 %	25,26 %	5,93 %	2,84 %	6,70 %	0,77 %	0,77 %	0,26 %	3,09 %	0,26 %	0,52 %	0,00 %	0,00 %	0,00 %
Grundschule Bergheim 2 (022)	1.423	610	605	188	95	170	47	21	38	2	8	3	12	3	5	0	1	0
		42,87 %	99,18 %	31,07 %	15,70 %	28,10 %	7,77 %	3,47 %	6,28 %	0,33 %	1,32 %	0,50 %	1,98 %	0,50 %	0,83 %	0,00 %	0,17 %	0,00 %
Grundschule Graf-Gottfried-Schule (023)	494	210	208	58	28	47	18	12	15	1	5	0	5	2	1	0	3	0
		42,51 %	99,05 %	27,88 %	13,46 %	22,60 %	8,65 %	5,77 %	7,21 %	0,48 %	2,40 %	0,00 %	2,40 %	0,96 %	0,48 %	0,00 %	1,44 %	0,00 %
Gasthof Hotel Bühner (031)	903	328	323	108	66	86	12	6	20	0	8	0	7	1	1	0	0	0
		36,32 %	98,48 %	33,44 %	20,43 %	26,63 %	3,72 %	1,86 %	6,19 %	0,00 %	2,48 %	0,00 %	2,17 %	0,31 %	0,31 %	0,00 %	0,00 %	0,00 %
Hauptschule Grimmeschule (032)	998	329	326	81	72	87	20	13	22	2	5	0	10	3	1	2	0	0
		32,97 %	99,09 %	24,85 %	22,09 %	26,69 %	6,13 %	3,99 %	6,75 %	0,61 %	1,53 %	0,00 %	3,07 %	0,92 %	0,31 %	0,61 %	0,00 %	0,00 %
Sparkasse Arnberg-Sundern 1 (033)	797	283	283	77	48	61	21	13	25	3	5	0	13	5	3	0	0	0
		35,51 %	100,00 %	27,21 %	16,96 %	21,55 %	7,42 %	4,59 %	8,83 %	1,06 %	1,77 %	0,00 %	4,59 %	1,77 %	1,06 %	0,00 %	0,00 %	0,00 %
Seniorenwohnanlage "Wasserkwerk" (041)	1.152	517	515	171	88	110	41	15	48	4	3	0	11	5	2	0	0	1
		44,88 %	99,61 %	33,20 %	17,09 %	21,36 %	7,96 %	2,91 %	9,32 %	0,78 %	0,58 %	0,00 %	2,14 %	0,97 %	0,39 %	0,00 %	0,00 %	0,19 %
Städt. Sek.Schule Agnes Wenke (042)	1.050	350	347	88	74	63	38	15	24	3	8	1	12	7	7	0	0	0
		33,33 %	99,14 %	25,36 %	21,33 %	18,16 %	10,95 %	4,32 %	6,92 %	0,86 %	2,31 %	0,29 %	3,46 %	2,02 %	2,02 %	0,00 %	0,00 %	0,00 %
Hauptschule Grimmeschule 2 (043)	669	250	250	71	35	55	39	10	12	0	4	1	5	8	1	0	1	0
		37,37 %	100,00 %	28,40 %	14,00 %	22,00 %	15,60 %	4,00 %	4,80 %	0,00 %	1,60 %	0,40 %	2,00 %	3,20 %	0,40 %	0,00 %	0,40 %	0,00 %
Pfarrheim St. Franziskus (051)	784	299	298	89	65	64	15	13	26	2	4	0	6	4	1	1	1	0
		38,14 %	99,67 %	29,87 %	21,81 %	21,48 %	5,03 %	4,36 %	8,72 %	0,67 %	1,34 %	0,00 %	2,01 %	1,34 %	0,34 %	0,34 %	0,34 %	0,00 %
Grundschule Müggenberg/Rusch 1 (052)	860	320	319	97	78	58	22	12	23	2	7	0	5	0	1	0	1	0
		37,21 %	99,69 %	30,41 %	24,45 %	18,18 %	6,90 %	3,76 %	7,21 %	0,63 %	2,19 %	0,00 %	1,57 %	0,00 %	0,31 %	0,00 %	0,31 %	0,00 %

Stadt Arnsberg
Europawahl 26.05.2019
Zusammenstellung der Ergebnisse nach Wahlbezirken

Wahlbezirk	Wahlberechtigte	Wähler	gültig	CDU	SPD	GRÜNE	AfD	DIE LINKE	FDP	PIRATEN	Tierschutzpartei	NPD	Die PARTEI	FAMILIE	FREIE WÄHLER	Volksabstimmung	ÖDP	DKP
Grundschule Müggenberg/Rusch 2 (053)	852	334	334	116	62	57	27	14	27	3	3	1	13	2	1	1	1	0
		39,20 %	100,00 %	34,73 %	18,56 %	17,07 %	8,08 %	4,19 %	8,08 %	0,90 %	0,90 %	0,30 %	3,89 %	0,60 %	0,30 %	0,30 %	0,30 %	0,00 %
Anton-Schwede-Haus (061)	778	304	303	83	69	52	33	16	16	0	6	0	8	3	4	0	1	0
		39,07 %	99,67 %	27,39 %	22,77 %	17,16 %	10,89 %	5,28 %	5,28 %	0,00 %	1,98 %	0,00 %	2,64 %	0,99 %	1,32 %	0,00 %	0,33 %	0,00 %
Provita Tagespflege Herbeckebach (062)	955	333	332	97	66	68	28	14	30	0	3	0	7	2	1	1	2	0
		34,87 %	99,70 %	29,22 %	19,88 %	20,48 %	8,43 %	4,22 %	9,04 %	0,00 %	0,90 %	0,00 %	2,11 %	0,60 %	0,30 %	0,30 %	0,60 %	0,00 %
Grundschule Müggenberg/Rusch 3 (063)	963	328	327	89	66	80	28	3	22	4	6	0	6	2	1	0	2	0
		34,06 %	99,70 %	27,22 %	20,18 %	24,46 %	8,56 %	0,92 %	6,73 %	1,22 %	1,83 %	0,00 %	1,83 %	0,61 %	0,31 %	0,00 %	0,61 %	0,00 %
Grundschule Moosfelde 1 (071)	638	147	144	29	31	16	48	3	3	1	2	0	0	5	0	0	0	0
		23,04 %	97,96 %	20,14 %	21,53 %	11,11 %	33,33 %	2,08 %	2,08 %	0,69 %	1,39 %	0,00 %	0,00 %	3,47 %	0,00 %	0,00 %	0,00 %	0,00 %
Grundschule Moosfelde 2 (072)	857	288	287	70	71	44	40	13	22	1	6	0	8	5	1	1	0	0
		33,61 %	99,65 %	24,39 %	24,74 %	15,33 %	13,94 %	4,53 %	7,67 %	0,35 %	2,09 %	0,00 %	2,79 %	1,74 %	0,35 %	0,35 %	0,00 %	0,00 %
Grundschule Moosfelde 3 (073)	962	301	298	51	62	63	63	17	16	1	4	1	7	1	4	0	4	0
		31,29 %	99,00 %	17,11 %	20,81 %	21,14 %	21,14 %	5,70 %	5,37 %	0,34 %	1,34 %	0,34 %	2,35 %	0,34 %	1,34 %	0,00 %	1,34 %	0,00 %
Franz-Stock-Gymnasium A-Gebäude (081)	749	240	237	53	62	43	30	14	15	4	2	0	3	1	2	0	1	0
		32,04 %	98,75 %	22,36 %	26,16 %	18,14 %	12,66 %	5,91 %	6,33 %	1,69 %	0,84 %	0,00 %	1,27 %	0,42 %	0,84 %	0,00 %	0,42 %	0,00 %
Grundschule Mühlenberg 1 (082)	781	269	265	83	48	63	26	16	11	2	2	0	4	0	1	0	0	0
		34,44 %	98,51 %	31,32 %	18,11 %	23,77 %	9,81 %	6,04 %	4,15 %	0,75 %	0,75 %	0,00 %	1,51 %	0,00 %	0,38 %	0,00 %	0,00 %	0,00 %
Grundschule Mühlenberg 2 (083)	685	266	266	95	47	47	21	8	19	2	3	0	12	4	1	0	1	0
		38,83 %	100,00 %	35,71 %	17,67 %	17,67 %	7,89 %	3,01 %	7,14 %	0,75 %	1,13 %	0,00 %	4,51 %	1,50 %	0,38 %	0,00 %	0,38 %	0,00 %
Hauptschule St. Petri (091)	1.357	490	490	148	92	84	67	18	24	3	6	2	11	3	3	1	6	0
		36,11 %	100,00 %	30,20 %	18,78 %	17,14 %	13,67 %	3,67 %	4,90 %	0,61 %	1,22 %	0,41 %	2,24 %	0,61 %	0,61 %	0,20 %	1,22 %	0,00 %
Vereinsraum Nachbarn helfen Nachbarn (092)	628	271	268	85	70	27	37	10	9	2	4	1	4	10	0	1	1	0
		43,15 %	98,89 %	31,72 %	26,12 %	10,07 %	13,81 %	3,73 %	3,36 %	0,75 %	1,49 %	0,37 %	1,49 %	3,73 %	0,00 %	0,37 %	0,37 %	0,00 %
Seniorenres. "Haus Flammberg" (093)	909	392	391	108	89	78	48	8	21	3	6	0	9	5	4	0	2	0
		43,12 %	99,74 %	27,62 %	22,76 %	19,95 %	12,28 %	2,05 %	5,37 %	0,77 %	1,53 %	0,00 %	2,30 %	1,28 %	1,02 %	0,00 %	0,51 %	0,00 %
Service-Haus-Hüsten (101)	789	241	238	75	51	33	28	15	12	3	4	3	5	3	0	0	2	0
		30,54 %	98,76 %	31,51 %	21,43 %	13,87 %	11,76 %	6,30 %	5,04 %	1,26 %	1,68 %	1,26 %	2,10 %	1,26 %	0,00 %	0,00 %	0,84 %	0,00 %
Realschule Hüsten 1 (102)	923	312	308	77	83	31	48	18	20	0	6	1	6	5	1	0	3	0
		33,80 %	98,72 %	25,00 %	26,95 %	10,06 %	15,58 %	5,84 %	6,49 %	0,00 %	1,95 %	0,32 %	1,95 %	1,62 %	0,32 %	0,00 %	0,97 %	0,00 %
Realschule Hüsten 2 (103)	633	179	178	51	45	27	23	15	6	1	0	1	2	3	1	1	1	0
		28,28 %	99,44 %	28,65 %	25,28 %	15,17 %	12,92 %	8,43 %	3,37 %	0,56 %	0,00 %	0,56 %	1,12 %	1,69 %	0,56 %	0,56 %	0,56 %	0,00 %

Stadt Arnsberg
Europawahl 26.05.2019
Zusammenstellung der Ergebnisse nach Wahlbezirken

Wahlbezirk	Wahlberechtigte	Wähler	gültig	CDU	SPD	GRÜNE	AfD	DIE LINKE	FDP	PIRATEN	Tierschutzpartei	NPD	Die PARTEI	FAMILIE	FREIE WÄHLER	Volksabstimmung	ÖDP	DKP
Schützenhalle Herdringen 1 (111)	1.318	544	540	190	99	106	32	8	53	2	8	1	10	2	4	0	2	0
		41,27 %	99,26 %	35,19 %	18,33 %	19,63 %	5,93 %	1,48 %	9,81 %	0,37 %	1,48 %	0,19 %	1,85 %	0,37 %	0,74 %	0,00 %	0,37 %	0,00 %
Schützenhalle Herdringen 2 (112)	1.079	471	468	175	80	95	29	8	43	4	3	1	11	3	0	1	0	0
		43,65 %	99,36 %	37,39 %	17,09 %	20,30 %	6,20 %	1,71 %	9,19 %	0,85 %	0,64 %	0,21 %	2,35 %	0,64 %	0,00 %	0,21 %	0,00 %	0,00 %
Schützenhalle Herdringen 3 (121)	549	247	246	78	44	59	16	14	12	3	7	1	1	2	2	0	0	0
		44,99 %	99,60 %	31,71 %	17,89 %	23,98 %	6,50 %	5,69 %	4,88 %	1,22 %	2,85 %	0,41 %	0,41 %	0,81 %	0,81 %	0,00 %	0,00 %	0,00 %
Schützenhalle Oelinghauser Heide (122)	311	148	148	67	31	26	8	0	9	0	3	0	1	0	0	0	2	0
		47,59 %	100,00 %	45,27 %	20,95 %	17,57 %	5,41 %	0,00 %	6,08 %	0,00 %	2,03 %	0,00 %	0,68 %	0,00 %	0,00 %	0,00 %	1,35 %	0,00 %
Schützenhalle Holzen (123)	1.268	652	648	232	91	157	52	10	52	1	7	2	17	3	2	2	1	0
		51,42 %	99,39 %	35,80 %	14,04 %	24,23 %	8,02 %	1,54 %	8,02 %	0,15 %	1,08 %	0,31 %	2,62 %	0,46 %	0,31 %	0,31 %	0,15 %	0,00 %
Grundschule Müschede 1 (131)	984	439	435	153	97	92	37	7	27	1	5	0	6	1	3	0	2	0
		44,61 %	99,09 %	35,17 %	22,30 %	21,15 %	8,51 %	1,61 %	6,21 %	0,23 %	1,15 %	0,00 %	1,38 %	0,23 %	0,69 %	0,00 %	0,46 %	0,00 %
Grundschule Müschede 2 (132)	1.085	480	474	143	109	94	31	16	36	4	6	0	11	4	1	0	0	0
		44,24 %	98,75 %	30,17 %	23,00 %	19,83 %	6,54 %	3,38 %	7,59 %	0,84 %	1,27 %	0,00 %	2,32 %	0,84 %	0,21 %	0,00 %	0,00 %	0,00 %
Grundschule Bruchhausen (141)	799	349	346	127	101	56	14	7	13	1	3	3	2	4	3	0	0	0
		43,68 %	99,14 %	36,71 %	29,19 %	16,18 %	4,05 %	2,02 %	3,76 %	0,29 %	0,87 %	0,87 %	0,58 %	1,16 %	0,87 %	0,00 %	0,00 %	0,00 %
Pfarrheim Bruchhausen (142)	775	354	352	112	84	60	28	15	27	1	5	1	7	4	0	0	1	0
		45,68 %	99,44 %	31,82 %	23,86 %	17,05 %	7,95 %	4,26 %	7,67 %	0,28 %	1,42 %	0,28 %	1,99 %	1,14 %	0,00 %	0,00 %	0,28 %	0,00 %
Pfarrheim Bruchhausen 2 (143)	825	388	383	102	123	66	21	14	23	2	8	1	6	7	3	0	2	0
		47,03 %	98,71 %	26,63 %	32,11 %	17,23 %	5,48 %	3,66 %	6,01 %	0,52 %	2,09 %	0,26 %	1,57 %	1,83 %	0,78 %	0,00 %	0,52 %	0,00 %
Schützenhaus Breitenbruch (151)	174	111	111	33	22	26	9	6	3	0	2	0	5	1	0	0	0	0
		63,79 %	100,00 %	29,73 %	19,82 %	23,42 %	8,11 %	5,41 %	2,70 %	0,00 %	1,80 %	0,00 %	4,50 %	0,90 %	0,00 %	0,00 %	0,00 %	0,00 %
Schützenhalle Niedereimer (152)	1.455	658	656	228	124	149	45	26	28	3	7	1	10	4	10	0	3	0
		45,22 %	99,70 %	34,76 %	18,90 %	22,71 %	6,86 %	3,96 %	4,27 %	0,46 %	1,07 %	0,15 %	1,52 %	0,61 %	1,52 %	0,00 %	0,46 %	0,00 %
Saal der Heilig Kreuz Kirche (153)	1.116	402	395	117	93	74	41	19	13	3	9	1	10	6	2	0	3	0
		36,02 %	98,26 %	29,62 %	23,54 %	18,73 %	10,38 %	4,81 %	3,29 %	0,76 %	2,28 %	0,25 %	2,53 %	1,52 %	0,51 %	0,00 %	0,76 %	0,00 %
Schützenhalle Wennigloh (161)	758	391	386	127	79	85	28	11	25	1	1	0	6	5	3	0	4	0
		51,58 %	98,72 %	32,90 %	20,47 %	22,02 %	7,25 %	2,85 %	6,48 %	0,26 %	0,26 %	0,00 %	1,55 %	1,30 %	0,78 %	0,00 %	1,04 %	0,00 %
Staatliches Forstamt (162)	321	91	90	16	13	11	11	8	13	5	5	0	2	2	0	0	1	0
		28,35 %	98,90 %	17,78 %	14,44 %	12,22 %	12,22 %	8,89 %	14,44 %	5,56 %	5,56 %	0,00 %	2,22 %	2,22 %	0,00 %	0,00 %	1,11 %	0,00 %
Industrie- und Handelskammer Arnsberg (163)	828	258	258	79	57	43	20	13	22	1	2	1	11	0	1	0	0	0
		31,16 %	100,00 %	30,62 %	22,09 %	16,67 %	7,75 %	5,04 %	8,53 %	0,39 %	0,78 %	0,39 %	4,26 %	0,00 %	0,39 %	0,00 %	0,00 %	0,00 %

Stadt Arnsberg
Europawahl 26.05.2019
Zusammenstellung der Ergebnisse nach Wahlbezirken

Wahlbezirk	Wahlberechtigte	Wähler	gültig	CDU	SPD	GRÜNE	AfD	DIE LINKE	FDP	PIRATEN	Tierschutzpartei	NPD	Die PARTEI	FAMILIE	FREIE WÄHLER	Volksabstimmung	ÖDP	DKP
Bodelschwingschule (171)	1.192	475	472	153	91	91	39	19	31	3	10	0	10	2	1	0	6	0
		39,85 %	99,37 %	32,42 %	19,28 %	19,28 %	8,26 %	4,03 %	6,57 %	0,64 %	2,12 %	0,00 %	2,12 %	0,42 %	0,21 %	0,00 %	1,27 %	0,00 %
Altes Rathaus - Stadtbüro - (172)	1.058	426	424	101	58	135	30	18	41	3	7	1	12	1	3	0	0	0
		40,26 %	99,53 %	23,82 %	13,68 %	31,84 %	7,08 %	4,25 %	9,67 %	0,71 %	1,65 %	0,24 %	2,83 %	0,24 %	0,71 %	0,00 %	0,00 %	0,00 %
Grundschule Birkenpfad 1 (181)	455	151	149	29	44	24	17	5	13	7	2	0	3	0	1	0	0	0
		33,19 %	98,68 %	19,46 %	29,53 %	16,11 %	11,41 %	3,36 %	8,72 %	4,70 %	1,34 %	0,00 %	2,01 %	0,00 %	0,67 %	0,00 %	0,00 %	0,00 %
Grundschule Birkenpfad 2 (182)	1.121	402	397	69	83	114	51	17	28	4	3	1	4	3	2	2	2	0
		35,86 %	98,76 %	17,38 %	20,91 %	28,72 %	12,85 %	4,28 %	7,05 %	1,01 %	0,76 %	0,25 %	1,01 %	0,76 %	0,50 %	0,50 %	0,50 %	0,00 %
Heilpädagog. Kindergarten d.Caritas (183)	845	198	195	35	47	42	28	14	4	6	5	1	6	1	0	0	0	0
		23,43 %	98,48 %	17,95 %	24,10 %	21,54 %	14,36 %	7,18 %	2,05 %	3,08 %	2,56 %	0,51 %	3,08 %	0,51 %	0,00 %	0,00 %	0,00 %	0,00 %
Sparkasse Arnsberg-Sundern 2 (191)	977	350	350	111	64	73	32	11	20	1	6	1	15	3	1	0	1	0
		35,82 %	100,00 %	31,71 %	18,29 %	20,86 %	9,14 %	3,14 %	5,71 %	0,29 %	1,71 %	0,29 %	4,29 %	0,86 %	0,29 %	0,00 %	0,29 %	0,00 %
Bezirksregierung Arnsberg (192)	1.092	426	424	101	94	112	23	24	23	3	9	0	15	1	4	0	0	1
		39,01 %	99,53 %	23,82 %	22,17 %	26,42 %	5,42 %	5,66 %	5,42 %	0,71 %	2,12 %	0,00 %	3,54 %	0,24 %	0,94 %	0,00 %	0,00 %	0,24 %
Jugendzentrum Liebfrauen (201)	848	344	336	112	82	67	13	12	15	4	1	0	13	0	5	1	0	0
		40,57 %	97,67 %	33,33 %	24,40 %	19,94 %	3,87 %	3,57 %	4,46 %	1,19 %	0,30 %	0,00 %	3,87 %	0,00 %	1,49 %	0,30 %	0,00 %	0,00 %
Sekundarschule Am Eichholz (202)	936	320	319	103	70	60	14	22	23	3	7	0	9	2	1	0	0	0
		34,19 %	99,69 %	32,29 %	21,94 %	18,81 %	4,39 %	6,90 %	7,21 %	0,94 %	2,19 %	0,00 %	2,82 %	0,63 %	0,31 %	0,00 %	0,00 %	0,00 %
VHS Gebäude (203)	1.210	398	396	85	79	95	37	30	21	1	13	2	10	4	2	1	1	0
		32,89 %	99,50 %	21,46 %	19,95 %	23,99 %	9,34 %	7,58 %	5,30 %	0,25 %	3,28 %	0,51 %	2,53 %	1,01 %	0,51 %	0,25 %	0,25 %	0,00 %
Schützenhalle Uentrop (211)	254	113	113	43	26	13	9	4	6	2	3	0	1	0	0	0	1	0
		44,49 %	100,00 %	38,05 %	23,01 %	11,50 %	7,96 %	3,54 %	5,31 %	1,77 %	2,65 %	0,00 %	0,88 %	0,00 %	0,00 %	0,00 %	0,88 %	0,00 %
Pfarrheim St. Pius (212)	1.391	584	583	198	88	163	41	19	41	1	5	0	13	4	0	0	2	0
		41,98 %	99,83 %	33,96 %	15,09 %	27,96 %	7,03 %	3,26 %	7,03 %	0,17 %	0,86 %	0,00 %	2,23 %	0,69 %	0,00 %	0,00 %	0,34 %	0,00 %
Christophersheim (213)	917	359	357	102	85	85	23	11	21	4	3	0	15	2	1	0	0	0
		39,15 %	99,44 %	28,57 %	23,81 %	23,81 %	6,44 %	3,08 %	5,88 %	1,12 %	0,84 %	0,00 %	4,20 %	0,56 %	0,28 %	0,00 %	0,00 %	0,00 %
Grundschule Oeventrop 1 (221)	944	375	372	116	106	65	13	13	22	1	4	0	14	1	3	1	3	0
		39,72 %	99,20 %	31,18 %	28,49 %	17,47 %	3,49 %	3,49 %	5,91 %	0,27 %	1,08 %	0,00 %	3,76 %	0,27 %	0,81 %	0,27 %	0,81 %	0,00 %
Grundschule Oeventrop 2 (222)	1.629	599	596	174	160	111	40	26	37	7	12	0	8	6	1	0	1	0
		36,77 %	99,50 %	29,19 %	26,85 %	18,62 %	6,71 %	4,36 %	6,21 %	1,17 %	2,01 %	0,00 %	1,34 %	1,01 %	0,17 %	0,00 %	0,17 %	0,00 %
Sparkasse Oeventrop (231)	1.409	527	523	146	152	96	39	19	28	3	6	0	10	2	1	1	1	0
		37,40 %	99,24 %	27,92 %	29,06 %	18,36 %	7,46 %	3,63 %	5,35 %	0,57 %	1,15 %	0,00 %	1,91 %	0,38 %	0,19 %	0,19 %	0,19 %	0,00 %
Spar- und Darlehnskasse Oemberg (232)	796	304	303	99	77	51	22	13	18	3	4	1	10	0	0	0	0	0
		38,19 %	99,67 %	32,67 %	25,41 %	16,83 %	7,26 %	4,29 %	5,94 %	0,99 %	1,32 %	0,33 %	3,30 %	0,00 %	0,00 %	0,00 %	0,00 %	0,00 %

Stadt Arnsberg
Europawahl 26.05.2019
Zusammenstellung der Ergebnisse nach Wahlbezirken

Wahlbezirk	Wahlberechtigte	Wähler	gültig	CDU	SPD	GRÜNE	AfD	DIE LINKE	FDP	PIRATEN	Tierschutzpartei	NPD	Die PARTEI	FAMILIE	FREIE WÄHLER	Volksabstimmung	ÖDP	DKP
BW Voßwinkel/Bachum 901	0	803	803	349	159	117	47	18	58	3	9	1	7	3	1	3	1	0
			100,00 %	43,46 %	19,80 %	14,57 %	5,85 %	2,24 %	7,22 %	0,37 %	1,12 %	0,12 %	0,87 %	0,37 %	0,12 %	0,37 %	0,12 %	0,00 %
BW Bergheim/Ohl 902	0	622	622	249	116	115	33	11	43	3	11	0	15	6	5	1	0	0
			100,00 %	40,03 %	18,65 %	18,49 %	5,31 %	1,77 %	6,91 %	0,48 %	1,77 %	0,00 %	2,41 %	0,96 %	0,80 %	0,16 %	0,00 %	0,00 %
BW Totenberg/Neheim-Mitte 903	0	502	499	233	80	81	11	11	56	1	5	0	10	0	2	0	0	0
			99,40 %	46,69 %	16,03 %	16,23 %	2,20 %	2,20 %	11,22 %	0,20 %	1,00 %	0,00 %	2,00 %	0,00 %	0,40 %	0,00 %	0,00 %	0,00 %
BW Binnerfeld/Neheim-Süd 904	0	496	495	198	96	86	31	17	46	0	4	0	7	1	2	0	1	0
			99,80 %	40,00 %	19,39 %	17,37 %	6,26 %	3,43 %	9,29 %	0,00 %	0,81 %	0,00 %	1,41 %	0,20 %	0,40 %	0,00 %	0,20 %	0,00 %
BW Müggenberg/Rusch 905	0	501	497	216	98	79	39	8	34	2	4	0	4	0	1	2	1	0
			99,20 %	43,46 %	19,72 %	15,90 %	7,85 %	1,61 %	6,84 %	0,40 %	0,80 %	0,00 %	0,80 %	0,00 %	0,20 %	0,40 %	0,20 %	0,00 %
BW Erlenbruch/Neheim-Ost 906	0	644	643	243	143	122	39	20	44	2	9	2	7	5	0	0	0	0
			99,84 %	37,79 %	22,24 %	18,97 %	6,07 %	3,11 %	6,84 %	0,31 %	1,40 %	0,31 %	1,09 %	0,78 %	0,00 %	0,00 %	0,00 %	0,00 %
BW Moosfelde 907	0	692	692	244	184	127	43	31	22	0	13	1	8	2	5	1	1	0
			100,00 %	35,26 %	26,59 %	18,35 %	6,21 %	4,48 %	3,18 %	0,00 %	1,88 %	0,14 %	1,16 %	0,29 %	0,72 %	0,14 %	0,14 %	0,00 %
BW Unterhüsten/Rumbecker Holz 908	0	456	451	197	105	63	20	13	31	3	3	1	7	0	0	0	0	0
			98,90 %	43,68 %	23,28 %	13,97 %	4,43 %	2,88 %	6,87 %	0,67 %	0,67 %	0,22 %	1,55 %	0,00 %	0,00 %	0,00 %	0,00 %	0,00 %
BW Hüsten-Mitte/Flammberg 909	0	1.190	1.188	468	262	201	78	27	78	1	11	1	13	9	6	1	2	0
			99,83 %	39,39 %	22,05 %	16,92 %	6,57 %	2,27 %	6,57 %	0,08 %	0,93 %	0,08 %	1,09 %	0,76 %	0,51 %	0,08 %	0,17 %	0,00 %
BW Hüsten-Ost 910	0	281	280	79	90	29	38	7	19	1	3	0	6	1	2	1	0	0
			99,64 %	28,21 %	32,14 %	10,36 %	13,57 %	2,50 %	6,79 %	0,36 %	1,07 %	0,00 %	2,14 %	0,36 %	0,71 %	0,36 %	0,00 %	0,00 %
BW Herdringen/Mühlenberg 911	0	528	528	247	96	78	31	4	53	0	4	0	2	1	1	2	2	0
			100,00 %	46,78 %	18,18 %	14,77 %	5,87 %	0,76 %	10,04 %	0,00 %	0,76 %	0,00 %	0,38 %	0,19 %	0,19 %	0,38 %	0,38 %	0,00 %
BW Holzen/Wiebelsheide 912	0	1.496	1.493	647	340	202	78	29	73	12	19	1	27	11	10	7	3	0
			99,80 %	43,34 %	22,77 %	13,53 %	5,22 %	1,94 %	4,89 %	0,80 %	1,27 %	0,07 %	1,81 %	0,74 %	0,67 %	0,47 %	0,20 %	0,00 %
BW Müschede 913	0	846	846	352	178	125	49	16	61	3	15	1	17	5	3	0	3	0
			100,00 %	41,61 %	21,04 %	14,78 %	5,79 %	1,89 %	7,21 %	0,35 %	1,77 %	0,12 %	2,01 %	0,59 %	0,35 %	0,00 %	0,35 %	0,00 %
BW Bruchhausen 914	0	817	817	347	213	115	45	13	25	3	11	1	18	3	1	2	1	0
			100,00 %	42,47 %	26,07 %	14,08 %	5,51 %	1,59 %	3,06 %	0,37 %	1,35 %	0,12 %	2,20 %	0,37 %	0,12 %	0,24 %	0,12 %	0,00 %
BW Breitenbr/Niederei/Schreppe 915	0	1.049	1.047	412	221	186	63	22	48	2	14	1	17	14	5	3	5	0
			99,81 %	39,35 %	21,11 %	17,77 %	6,02 %	2,10 %	4,58 %	0,19 %	1,34 %	0,10 %	1,62 %	1,34 %	0,48 %	0,29 %	0,48 %	0,00 %
Stadt Arnsberg	56.677	33.054	32.883	11.151	6.992	6.296	2.493	1.069	2.121	183	451	47	682	244	160	42	103	2
			58,32 %	99,48 %	33,91 %	21,26 %	19,15 %	7,58 %	3,25 %	6,45 %	0,56 %	1,37 %	0,14 %	2,07 %	0,74 %	0,49 %	0,13 %	0,31 %

Stadt Arnsberg
Europawahl 26.05.2019
Zusammenstellung der Ergebnisse nach Wahlbezirken

Wahlbezirk	MLPD	BP	SGP	TIERSCHU- hier!	Tierschutz- allianz	Bündnis C	BIG	BGE	DIE DIREKTE!	Demo- kratie in Europa - DIEM25	III. Weg	Die Grauen	DIE RECHTE	DIE VIO- LETTEN	LIEBE	DIE FRAUEN	Graue Panther	LKR - Bernd Lucke und die Libe- ral-Kon- servativen Reformer
Schützenhalle Voßwinkel 1 (011)	0	0	0	3	0	0	0	1	0	0	1	0	0	0	0	1	0	0
	0,00 %	0,00 %	0,00 %	0,70 %	0,00 %	0,00 %	0,00 %	0,23 %	0,00 %	0,00 %	0,23 %	0,00 %	0,00 %	0,00 %	0,00 %	0,23 %	0,00 %	0,00 %
Schützenhalle Voßwinkel 2 (012)	0	0	0	0	0	0	0	0	0	0	0	0	0	1	0	0	4	0
	0,00 %	0,00 %	0,00 %	0,00 %	0,00 %	0,00 %	0,00 %	0,00 %	0,00 %	0,00 %	0,00 %	0,00 %	0,00 %	0,23 %	0,00 %	0,00 %	0,93 %	0,00 %
Schützenhalle Bachum (013)	0	0	0	0	0	0	0	0	0	0	2	1	0	0	0	0	0	0
	0,00 %	0,00 %	0,00 %	0,00 %	0,00 %	0,00 %	0,00 %	0,00 %	0,00 %	0,00 %	0,57 %	0,29 %	0,00 %	0,00 %	0,00 %	0,00 %	0,00 %	0,00 %
Grundschule Bergheim 1 (021)	2	0	0	0	1	0	0	0	0	1	0	0	0	0	0	0	1	0
	0,52 %	0,00 %	0,00 %	0,00 %	0,26 %	0,00 %	0,00 %	0,00 %	0,00 %	0,26 %	0,00 %	0,00 %	0,00 %	0,00 %	0,00 %	0,00 %	0,26 %	0,00 %
Grundschule Bergheim 2 (022)	0	0	0	1	0	1	0	0	0	1	0	1	0	1	1	2	0	0
	0,00 %	0,00 %	0,00 %	0,17 %	0,00 %	0,17 %	0,00 %	0,00 %	0,00 %	0,17 %	0,00 %	0,17 %	0,00 %	0,17 %	0,17 %	0,33 %	0,00 %	0,00 %
Grundschule Graf-Gott- fried-Schule (023)	0	0	0	2	1	0	0	0	0	0	0	3	0	0	2	0	1	0
	0,00 %	0,00 %	0,00 %	0,96 %	0,48 %	0,00 %	0,00 %	0,00 %	0,00 %	0,00 %	0,00 %	1,44 %	0,00 %	0,00 %	0,96 %	0,00 %	0,48 %	0,00 %
Gasthof Hotel Bühner (031)	0	1	0	1	0	0	0	0	0	0	0	0	0	1	1	0	1	0
	0,00 %	0,31 %	0,00 %	0,31 %	0,00 %	0,00 %	0,00 %	0,00 %	0,00 %	0,00 %	0,00 %	0,00 %	0,00 %	0,31 %	0,31 %	0,00 %	0,31 %	0,00 %
Hauptschule Grimmeschule (032)	0	0	0	0	0	0	1	0	0	0	0	0	0	1	1	0	0	0
	0,00 %	0,00 %	0,00 %	0,00 %	0,00 %	0,00 %	0,31 %	0,00 %	0,00 %	0,00 %	0,00 %	0,00 %	0,00 %	0,31 %	0,31 %	0,00 %	0,00 %	0,00 %
Sparkasse Arns- berg-Sundern 1 (033)	0	0	0	1	0	0	1	0	0	1	0	1	0	0	0	0	1	0
	0,00 %	0,00 %	0,00 %	0,35 %	0,00 %	0,00 %	0,35 %	0,00 %	0,00 %	0,35 %	0,00 %	0,35 %	0,00 %	0,00 %	0,00 %	0,00 %	0,35 %	0,00 %
Seniorenwohn- anlage "Wasser- werk" (041)	0	0	0	2	1	1	2	0	0	0	0	0	0	1	0	1	1	1
	0,00 %	0,00 %	0,00 %	0,39 %	0,19 %	0,19 %	0,39 %	0,00 %	0,00 %	0,00 %	0,00 %	0,00 %	0,00 %	0,19 %	0,00 %	0,19 %	0,19 %	0,19 %
Städt. Sek.Schule Agnes Wenke (042)	0	0	0	1	0	0	1	0	0	0	0	0	1	0	0	0	0	0
	0,00 %	0,00 %	0,00 %	0,29 %	0,00 %	0,00 %	0,29 %	0,00 %	0,00 %	0,00 %	0,00 %	0,00 %	0,29 %	0,00 %	0,00 %	0,00 %	0,00 %	0,00 %
Hauptschule Grimmeschule 2 (043)	0	0	0	0	0	0	3	0	0	1	0	0	0	0	1	0	1	0
	0,00 %	0,00 %	0,00 %	0,00 %	0,00 %	0,00 %	1,20 %	0,00 %	0,00 %	0,40 %	0,00 %	0,00 %	0,00 %	0,00 %	0,40 %	0,00 %	0,40 %	0,00 %
Pfarrheim St. Franziskus (051)	0	0	0	0	0	0	3	0	0	1	0	1	0	0	1	0	0	0
	0,00 %	0,00 %	0,00 %	0,00 %	0,00 %	0,00 %	1,01 %	0,00 %	0,00 %	0,34 %	0,00 %	0,34 %	0,00 %	0,00 %	0,34 %	0,00 %	0,00 %	0,00 %
Grundschule Müggen- berg/Rusch 1 (052)	0	0	0	1	0	2	2	0	0	0	0	0	0	1	0	1	0	0
	0,00 %	0,00 %	0,00 %	0,31 %	0,00 %	0,63 %	0,63 %	0,00 %	0,00 %	0,00 %	0,00 %	0,00 %	0,00 %	0,31 %	0,00 %	0,31 %	0,00 %	0,00 %

Stadt Arnsberg
Europawahl 26.05.2019
Zusammenstellung der Ergebnisse nach Wahlbezirken

Wahlbezirk	MLPD	BP	SGP	TIERSCHU- hier!	Tierschutz- allianz	Bündnis C	BIG	BGE	DIE DIREKTE!	Demokratie in Europa - DIEM25	III. Weg	Die Grauen	DIE RECHTE	DIE VIO- LETTEN	LIEBE	DIE FRAUEN	Graue Panther	LKR - Bernd Lucke und die Libe- ral-Kon- servativen Reformer
Grundschule Müggen- berg/Rusch 2 (053)	0	2	0	0	0	0	0	1	0	0	0	0	0	0	0	0	0	0
	0,00 %	0,60 %	0,00 %	0,00 %	0,00 %	0,00 %	0,00 %	0,30 %	0,00 %	0,00 %	0,00 %	0,00 %	0,00 %	0,00 %	0,00 %	0,00 %	0,00 %	0,00 %
Anton-Schwede- Haus (061)	0	0	0	4	2	0	0	1	0	0	0	0	0	0	0	1	0	0
	0,00 %	0,00 %	0,00 %	1,32 %	0,66 %	0,00 %	0,00 %	0,33 %	0,00 %	0,00 %	0,00 %	0,00 %	0,00 %	0,00 %	0,00 %	0,33 %	0,00 %	0,00 %
Provita Tages- pflege Herbe- ckeback (062)	0	2	0	3	0	0	0	0	0	0	1	0	0	0	0	0	1	0
	0,00 %	0,60 %	0,00 %	0,90 %	0,00 %	0,00 %	0,00 %	0,00 %	0,00 %	0,00 %	0,30 %	0,00 %	0,00 %	0,00 %	0,00 %	0,00 %	0,30 %	0,00 %
Grundschule Müggen- berg/Rusch 3 (063)	0	0	0	1	2	0	4	0	0	0	0	3	0	0	0	1	1	0
	0,00 %	0,00 %	0,00 %	0,31 %	0,61 %	0,00 %	1,22 %	0,00 %	0,00 %	0,00 %	0,00 %	0,92 %	0,00 %	0,00 %	0,00 %	0,31 %	0,31 %	0,00 %
Grundschule Moosfelde 1 (071)	0	0	0	1	0	0	1	0	0	0	0	0	0	0	0	0	0	0
	0,00 %	0,00 %	0,00 %	0,69 %	0,00 %	0,00 %	0,69 %	0,00 %	0,00 %	0,00 %	0,00 %	0,00 %	0,00 %	0,00 %	0,00 %	0,00 %	0,00 %	0,00 %
Grundschule Moosfelde 2 (072)	0	0	0	1	0	0	0	0	0	0	1	0	0	0	0	2	0	0
	0,00 %	0,00 %	0,00 %	0,35 %	0,00 %	0,00 %	0,00 %	0,00 %	0,00 %	0,00 %	0,35 %	0,00 %	0,00 %	0,00 %	0,00 %	0,70 %	0,00 %	0,00 %
Grundschule Moosfelde 3 (073)	0	0	0	1	0	0	0	0	1	0	0	0	0	0	0	0	0	0
	0,00 %	0,00 %	0,00 %	0,34 %	0,00 %	0,00 %	0,00 %	0,00 %	0,34 %	0,00 %	0,00 %	0,00 %	0,00 %	0,00 %	0,00 %	0,00 %	0,00 %	0,00 %
Franz-Stock- Gymnasium A- Gebäude (081)	0	0	0	2	1	0	0	0	0	0	0	0	0	0	1	1	0	1
	0,00 %	0,00 %	0,00 %	0,84 %	0,42 %	0,00 %	0,00 %	0,00 %	0,00 %	0,00 %	0,00 %	0,00 %	0,00 %	0,00 %	0,42 %	0,42 %	0,00 %	0,42 %
Grundschule Mühlenberg 1 (082)	0	1	0	0	1	0	0	0	0	0	0	0	0	0	0	0	2	0
	0,00 %	0,38 %	0,00 %	0,00 %	0,38 %	0,00 %	0,00 %	0,00 %	0,00 %	0,00 %	0,00 %	0,00 %	0,00 %	0,00 %	0,00 %	0,00 %	0,75 %	0,00 %
Grundschule Mühlenberg 2 (083)	0	0	0	0	1	0	1	0	0	0	0	0	2	0	0	0	0	0
	0,00 %	0,00 %	0,00 %	0,00 %	0,38 %	0,00 %	0,38 %	0,00 %	0,00 %	0,00 %	0,00 %	0,00 %	0,75 %	0,00 %	0,00 %	0,00 %	0,00 %	0,00 %
Hauptschule St. Petri (091)	0	0	0	1	1	0	0	0	0	4	0	1	0	0	0	3	2	1
	0,00 %	0,00 %	0,00 %	0,20 %	0,20 %	0,00 %	0,00 %	0,00 %	0,00 %	0,82 %	0,00 %	0,20 %	0,00 %	0,00 %	0,00 %	0,61 %	0,41 %	0,20 %
Vereinsraum Nachbarn helfen Nachbarn (092)	0	0	0	0	0	0	1	1	0	2	0	0	0	0	0	2	0	0
	0,00 %	0,00 %	0,00 %	0,00 %	0,00 %	0,00 %	0,37 %	0,37 %	0,00 %	0,75 %	0,00 %	0,00 %	0,00 %	0,00 %	0,00 %	0,75 %	0,00 %	0,00 %
Seniorenres. "Haus Flamm- berg" (093)	0	0	0	3	0	0	0	0	0	0	0	1	0	0	0	1	0	0
	0,00 %	0,00 %	0,00 %	0,77 %	0,00 %	0,00 %	0,00 %	0,00 %	0,00 %	0,00 %	0,00 %	0,26 %	0,00 %	0,00 %	0,00 %	0,26 %	0,00 %	0,00 %
Service-Haus- Hüsten (101)	0	0	0	0	0	0	0	0	0	0	0	0	0	0	0	1	1	0
	0,00 %	0,00 %	0,00 %	0,00 %	0,00 %	0,00 %	0,00 %	0,00 %	0,00 %	0,00 %	0,00 %	0,00 %	0,00 %	0,00 %	0,00 %	0,42 %	0,42 %	0,00 %

Stadt Arnsberg
Europawahl 26.05.2019
Zusammenstellung der Ergebnisse nach Wahlbezirken

Wahlbezirk	MLPD	BP	SGP	TIERSCHU- hier!	Tierschutz- allianz	Bündnis C	BIG	BGE	DIE DIREKTE!	Demokratie in Europa - DIEM25	III. Weg	Die Grauen	DIE RECHTE	DIE VIO- LETTEN	LIEBE	DIE FRAUEN	Graue Panther	LKR - Bernd Lucke und die Libe- ral-Kon- servativen Reformer
Realschule Hüs- ten 1 (102)	0	0	0	0	0	0	2	0	1	0	0	0	0	0	0	0	3	0
	0,00 %	0,00 %	0,00 %	0,00 %	0,00 %	0,00 %	0,65 %	0,00 %	0,32 %	0,00 %	0,00 %	0,00 %	0,00 %	0,00 %	0,00 %	0,00 %	0,97 %	0,00 %
Realschule Hüs- ten 2 (103)	0	0	0	0	0	0	0	0	0	0	0	0	0	0	0	0	0	1
	0,00 %	0,00 %	0,00 %	0,00 %	0,00 %	0,00 %	0,00 %	0,00 %	0,00 %	0,00 %	0,00 %	0,00 %	0,00 %	0,00 %	0,00 %	0,00 %	0,00 %	0,56 %
Schützenhalle Herdringen 1 (111)	0	4	0	1	1	2	0	0	0	1	0	1	0	1	0	2	1	1
	0,00 %	0,74 %	0,00 %	0,19 %	0,19 %	0,37 %	0,00 %	0,00 %	0,00 %	0,19 %	0,00 %	0,19 %	0,00 %	0,19 %	0,00 %	0,37 %	0,19 %	0,19 %
Schützenhalle Herdringen 2 (112)	0	0	0	0	0	0	0	0	2	0	0	5	0	0	1	0	3	1
	0,00 %	0,00 %	0,00 %	0,00 %	0,00 %	0,00 %	0,00 %	0,00 %	0,43 %	0,00 %	0,00 %	1,07 %	0,00 %	0,00 %	0,21 %	0,00 %	0,64 %	0,21 %
Schützenhalle Herdringen 3 (121)	0	0	0	1	0	0	0	0	0	2	0	0	0	1	0	0	0	0
	0,00 %	0,00 %	0,00 %	0,41 %	0,00 %	0,00 %	0,00 %	0,00 %	0,00 %	0,81 %	0,00 %	0,00 %	0,00 %	0,41 %	0,00 %	0,00 %	0,00 %	0,00 %
Schützenhalle Oelinghauser Heide (122)	0	0	0	1	0	0	0	0	0	0	0	0	0	0	0	0	0	0
	0,00 %	0,00 %	0,00 %	0,68 %	0,00 %	0,00 %	0,00 %	0,00 %	0,00 %	0,00 %	0,00 %	0,00 %	0,00 %	0,00 %	0,00 %	0,00 %	0,00 %	0,00 %
Schützenhalle Holzen (123)	0	0	0	3	0	0	0	2	1	1	0	0	0	0	0	1	0	0
	0,00 %	0,00 %	0,00 %	0,46 %	0,00 %	0,00 %	0,00 %	0,31 %	0,15 %	0,15 %	0,00 %	0,00 %	0,00 %	0,00 %	0,00 %	0,15 %	0,00 %	0,00 %
Grundschule Müschede 1 (131)	0	0	0	0	0	0	0	0	0	1	1	1	0	0	0	0	0	0
	0,00 %	0,00 %	0,00 %	0,00 %	0,00 %	0,00 %	0,00 %	0,00 %	0,00 %	0,23 %	0,23 %	0,23 %	0,00 %	0,00 %	0,00 %	0,00 %	0,00 %	0,00 %
Grundschule Müschede 2 (132)	0	0	0	0	2	1	0	0	0	1	0	1	0	0	1	1	2	1
	0,00 %	0,00 %	0,00 %	0,00 %	0,42 %	0,21 %	0,00 %	0,00 %	0,00 %	0,21 %	0,00 %	0,21 %	0,00 %	0,00 %	0,21 %	0,21 %	0,42 %	0,21 %
Grundschule Bruchhausen (141)	0	0	0	1	1	0	0	0	0	0	0	0	0	2	1	1	0	0
	0,00 %	0,00 %	0,00 %	0,29 %	0,29 %	0,00 %	0,00 %	0,00 %	0,00 %	0,00 %	0,00 %	0,00 %	0,00 %	0,58 %	0,29 %	0,29 %	0,00 %	0,00 %
Pfarrheim Bruchhausen (142)	0	0	0	1	1	0	0	0	1	0	0	0	0	0	0	0	0	1
	0,00 %	0,00 %	0,00 %	0,28 %	0,28 %	0,00 %	0,00 %	0,00 %	0,28 %	0,00 %	0,00 %	0,00 %	0,00 %	0,00 %	0,00 %	0,00 %	0,00 %	0,28 %
Pfarrheim Bruchhausen 2 (143)	0	0	0	0	0	0	0	0	0	0	0	0	0	1	0	0	1	0
	0,00 %	0,00 %	0,00 %	0,00 %	0,00 %	0,00 %	0,00 %	0,00 %	0,00 %	0,00 %	0,00 %	0,00 %	0,00 %	0,26 %	0,00 %	0,00 %	0,26 %	0,00 %
Schützenhaus Breitenbruch (151)	0	0	0	1	1	0	0	0	0	0	0	0	0	0	1	0	1	0
	0,00 %	0,00 %	0,00 %	0,90 %	0,90 %	0,00 %	0,00 %	0,00 %	0,00 %	0,00 %	0,00 %	0,00 %	0,00 %	0,00 %	0,90 %	0,00 %	0,90 %	0,00 %
Schützenhalle Niedereimer (152)	0	0	0	4	0	0	0	0	0	1	0	0	0	1	0	0	1	0
	0,00 %	0,00 %	0,00 %	0,61 %	0,00 %	0,00 %	0,00 %	0,00 %	0,00 %	0,15 %	0,00 %	0,00 %	0,00 %	0,15 %	0,00 %	0,00 %	0,15 %	0,00 %
Saal der Heilig Kreuz Kirche (153)	0	0	0	1	0	0	0	0	0	0	0	0	0	0	0	0	1	0
	0,00 %	0,00 %	0,00 %	0,25 %	0,00 %	0,00 %	0,00 %	0,00 %	0,00 %	0,00 %	0,00 %	0,00 %	0,00 %	0,00 %	0,00 %	0,00 %	0,25 %	0,00 %

Stadt Arnsberg
Europawahl 26.05.2019
Zusammenstellung der Ergebnisse nach Wahlbezirken

Wahlbezirk	MLPD	BP	SGP	TIERSCHU hier!	Tierschutz- allianz	Bündnis C	BIG	BGE	DIE DIREKTE!	Demokratie in Europa - DIEM25	III. Weg	Die Grauen	DIE RECHTE	DIE VIO- LETTEN	LIEBE	DIE FRAUEN	Graue Panther	LKR - Bernd Lucke und die Libe- ral-Kon- servativen Reformer
Schützenhalle Wennigloh (161)	0	0	0	1	1	0	0	0	0	1	0	1	0	1	2	0	2	0
	0,00 %	0,00 %	0,00 %	0,26 %	0,26 %	0,00 %	0,00 %	0,00 %	0,00 %	0,26 %	0,00 %	0,26 %	0,00 %	0,26 %	0,52 %	0,00 %	0,52 %	0,00 %
Staatliches Forstamt (162)	0	0	0	0	0	0	0	0	0	0	0	0	0	0	0	0	0	0
	0,00 %	0,00 %	0,00 %	0,00 %	0,00 %	0,00 %	0,00 %	0,00 %	0,00 %	0,00 %	0,00 %	0,00 %	0,00 %	0,00 %	0,00 %	0,00 %	0,00 %	0,00 %
Industrie- und Handelskammer Arnsberg (163)	0	0	0	1	0	0	0	0	0	0	0	0	0	1	1	0	2	0
	0,00 %	0,00 %	0,00 %	0,39 %	0,00 %	0,00 %	0,00 %	0,00 %	0,00 %	0,00 %	0,00 %	0,00 %	0,00 %	0,39 %	0,39 %	0,00 %	0,78 %	0,00 %
Bodenschwingh- schule (171)	1	0	0	2	1	0	0	0	0	0	1	0	0	0	1	0	0	2
	0,21 %	0,00 %	0,00 %	0,42 %	0,21 %	0,00 %	0,00 %	0,00 %	0,00 %	0,00 %	0,21 %	0,00 %	0,00 %	0,00 %	0,21 %	0,00 %	0,00 %	0,42 %
Altes Rathaus - Stadtbüro - (172)	0	1	0	0	0	0	1	0	0	1	0	0	0	2	0	1	0	0
	0,00 %	0,24 %	0,00 %	0,00 %	0,00 %	0,00 %	0,24 %	0,00 %	0,00 %	0,24 %	0,00 %	0,00 %	0,00 %	0,47 %	0,00 %	0,24 %	0,00 %	0,00 %
Grundschule Birkenpfad 1 (181)	0	0	0	0	1	0	0	0	0	0	0	2	0	0	0	0	0	0
	0,00 %	0,00 %	0,00 %	0,00 %	0,67 %	0,00 %	0,00 %	0,00 %	0,00 %	0,00 %	0,00 %	1,34 %	0,00 %	0,00 %	0,00 %	0,00 %	0,00 %	0,00 %
Grundschule Birkenpfad 2 (182)	0	0	0	3	1	0	0	1	0	0	0	0	1	0	1	1	2	0
	0,00 %	0,00 %	0,00 %	0,76 %	0,25 %	0,00 %	0,00 %	0,25 %	0,00 %	0,00 %	0,00 %	0,00 %	0,25 %	0,00 %	0,25 %	0,25 %	0,50 %	0,00 %
Heilpädagog. Kin- dergarten d.Car- itas (183)	0	0	0	1	0	1	0	0	0	0	0	1	0	0	0	0	0	1
	0,00 %	0,00 %	0,00 %	0,51 %	0,00 %	0,51 %	0,00 %	0,00 %	0,00 %	0,00 %	0,00 %	0,51 %	0,00 %	0,00 %	0,00 %	0,00 %	0,00 %	0,51 %
Sparkasse Arns- berg-Sundern 2 (191)	0	1	0	0	1	0	1	0	0	0	0	1	0	0	0	0	0	0
	0,00 %	0,29 %	0,00 %	0,00 %	0,29 %	0,00 %	0,29 %	0,00 %	0,00 %	0,00 %	0,00 %	0,29 %	0,00 %	0,00 %	0,00 %	0,00 %	0,00 %	0,00 %
Bezirksregie- rung Arnsberg (192)	1	0	0	1	1	0	0	0	0	0	0	3	0	0	0	0	1	4
	0,24 %	0,00 %	0,00 %	0,24 %	0,24 %	0,00 %	0,00 %	0,00 %	0,00 %	0,00 %	0,00 %	0,71 %	0,00 %	0,00 %	0,00 %	0,00 %	0,24 %	0,94 %
Jugendzentrum Liebfrauen (201)	0	0	0	0	0	0	0	0	1	0	0	1	0	1	0	1	1	2
	0,00 %	0,00 %	0,00 %	0,00 %	0,00 %	0,00 %	0,00 %	0,00 %	0,30 %	0,00 %	0,00 %	0,30 %	0,00 %	0,30 %	0,00 %	0,30 %	0,30 %	0,60 %
Sekundarschule Am Eichholz (202)	0	0	0	0	1	0	0	0	0	0	0	0	0	0	1	0	0	1
	0,00 %	0,00 %	0,00 %	0,00 %	0,31 %	0,00 %	0,00 %	0,00 %	0,00 %	0,00 %	0,00 %	0,00 %	0,00 %	0,00 %	0,31 %	0,00 %	0,00 %	0,31 %
VHS Gebäude (203)	0	0	0	1	2	0	0	1	0	0	0	0	0	1	0	0	1	0
	0,00 %	0,00 %	0,00 %	0,25 %	0,51 %	0,00 %	0,00 %	0,25 %	0,00 %	0,00 %	0,00 %	0,00 %	0,00 %	0,25 %	0,00 %	0,00 %	0,25 %	0,00 %
Schützenhalle Uentrop (211)	0	0	0	0	1	0	0	0	0	0	0	2	0	1	0	0	0	0
	0,00 %	0,00 %	0,00 %	0,00 %	0,88 %	0,00 %	0,00 %	0,00 %	0,00 %	0,00 %	0,00 %	1,77 %	0,00 %	0,88 %	0,00 %	0,00 %	0,00 %	0,00 %
Pfarrheim St. Pius (212)	0	1	0	0	0	2	1	0	0	0	0	0	0	0	0	0	0	0
	0,00 %	0,17 %	0,00 %	0,00 %	0,00 %	0,34 %	0,17 %	0,00 %	0,00 %	0,00 %	0,00 %	0,00 %	0,00 %	0,00 %	0,00 %	0,00 %	0,00 %	0,00 %

Stadt Arnsberg
Europawahl 26.05.2019
Zusammenstellung der Ergebnisse nach Wahlbezirken

Wahlbezirk	MLPD	BP	SGP	TIERSCHU- hier!	Tierschutz- allianz	Bündnis C	BIG	BGE	DIE DIREKTE!	Demokratie in Europa - DIEM25	III. Weg	Die Grauen	DIE RECHTE	DIE VIO- LETTEN	LIEBE	DIE FRAUEN	Graue Panther	LKR - Bernd Lucke und die Libe- ral-Kon- servativen Reformer
Christopher- heim (213)	0	0	0	1	0	0	0	0	0	1	0	0	0	0	0	0	0	0
	0,00 %	0,00 %	0,00 %	0,28 %	0,00 %	0,00 %	0,00 %	0,00 %	0,00 %	0,28 %	0,00 %	0,00 %	0,00 %	0,00 %	0,00 %	0,00 %	0,00 %	0,00 %
Grundschule Oeventrop 1 (221)	2	1	0	1	0	0	0	0	0	0	0	2	0	0	0	0	0	0
	0,54 %	0,27 %	0,00 %	0,27 %	0,00 %	0,00 %	0,00 %	0,00 %	0,00 %	0,00 %	0,00 %	0,54 %	0,00 %	0,00 %	0,00 %	0,00 %	0,00 %	0,00 %
Grundschule Oeventrop 2 (222)	0	0	0	3	4	0	0	0	0	1	0	2	0	0	1	0	0	0
	0,00 %	0,00 %	0,00 %	0,50 %	0,67 %	0,00 %	0,00 %	0,00 %	0,00 %	0,17 %	0,00 %	0,34 %	0,00 %	0,00 %	0,17 %	0,00 %	0,00 %	0,00 %
Sparkasse Oeventrop (231)	0	0	0	2	0	1	0	1	2	0	0	2	0	1	1	1	0	0
	0,00 %	0,00 %	0,00 %	0,38 %	0,00 %	0,19 %	0,00 %	0,19 %	0,38 %	0,00 %	0,00 %	0,38 %	0,00 %	0,19 %	0,19 %	0,19 %	0,00 %	0,00 %
Spar- und Dar- lehnskasse Oemberg (232)	0	0	0	0	0	0	0	0	0	0	0	1	0	0	0	0	1	0
	0,00 %	0,00 %	0,00 %	0,00 %	0,00 %	0,00 %	0,00 %	0,00 %	0,00 %	0,00 %	0,00 %	0,33 %	0,00 %	0,00 %	0,00 %	0,00 %	0,33 %	0,00 %
BW Voßwin- kel/Bachum 901	3	0	0	2	4	1	0	2	0	0	0	2	0	1	0	0	1	0
	0,37 %	0,00 %	0,00 %	0,25 %	0,50 %	0,12 %	0,00 %	0,25 %	0,00 %	0,00 %	0,00 %	0,25 %	0,00 %	0,12 %	0,00 %	0,00 %	0,12 %	0,00 %
BW Berg- heim/Ohl 902	0	0	0	1	1	0	0	0	0	0	0	1	0	2	0	2	1	0
	0,00 %	0,00 %	0,00 %	0,16 %	0,16 %	0,00 %	0,00 %	0,00 %	0,00 %	0,00 %	0,00 %	0,16 %	0,00 %	0,32 %	0,00 %	0,32 %	0,16 %	0,00 %
BW Toten- berg/Neheim- Mitte 903	0	0	0	0	1	0	0	0	0	0	0	0	0	0	0	0	1	0
	0,00 %	0,00 %	0,00 %	0,00 %	0,20 %	0,00 %	0,00 %	0,00 %	0,00 %	0,00 %	0,00 %	0,00 %	0,00 %	0,00 %	0,00 %	0,00 %	0,20 %	0,00 %
BW Binner- feld/Neheim-Süd 904	0	1	0	0	0	0	1	1	0	0	0	0	0	0	1	0	0	1
	0,00 %	0,20 %	0,00 %	0,00 %	0,00 %	0,00 %	0,20 %	0,20 %	0,00 %	0,00 %	0,00 %	0,00 %	0,00 %	0,00 %	0,20 %	0,00 %	0,00 %	0,20 %
BW Müggen- berg/Rusch 905	0	0	0	0	0	0	0	0	0	2	0	0	1	1	0	1	0	1
	0,00 %	0,00 %	0,00 %	0,00 %	0,00 %	0,00 %	0,00 %	0,00 %	0,00 %	0,40 %	0,00 %	0,00 %	0,20 %	0,20 %	0,00 %	0,20 %	0,00 %	0,20 %
BW Erlen- bruch/Neheim- Ost 906	0	0	0	0	0	0	0	0	1	0	0	1	0	0	0	0	3	0
	0,00 %	0,00 %	0,00 %	0,00 %	0,00 %	0,00 %	0,00 %	0,00 %	0,16 %	0,00 %	0,00 %	0,16 %	0,00 %	0,00 %	0,00 %	0,00 %	0,47 %	0,00 %
BW Moosfelde 907	0	0	0	0	1	0	0	0	0	1	0	0	0	1	0	0	3	0
	0,00 %	0,00 %	0,00 %	0,00 %	0,14 %	0,00 %	0,00 %	0,00 %	0,00 %	0,14 %	0,00 %	0,00 %	0,00 %	0,14 %	0,00 %	0,00 %	0,43 %	0,00 %
BW Unterhüs- ten/Rumbecker Holz 908	0	1	0	0	2	0	0	0	0	0	0	0	0	0	0	1	0	1
	0,00 %	0,22 %	0,00 %	0,00 %	0,44 %	0,00 %	0,00 %	0,00 %	0,00 %	0,00 %	0,00 %	0,00 %	0,00 %	0,00 %	0,00 %	0,22 %	0,00 %	0,22 %
BW Hüs- ten-Mitte/ Flammberg 909	0	2	0	3	1	2	1	0	0	2	0	0	0	0	0	1	3	4
	0,00 %	0,17 %	0,00 %	0,25 %	0,08 %	0,17 %	0,08 %	0,00 %	0,00 %	0,17 %	0,00 %	0,00 %	0,00 %	0,00 %	0,00 %	0,08 %	0,25 %	0,34 %
BW Hüsten-Ost 910	0	0	0	1	0	0	1	0	0	0	0	1	0	0	0	0	0	0
	0,00 %	0,00 %	0,00 %	0,36 %	0,00 %	0,00 %	0,36 %	0,00 %	0,00 %	0,00 %	0,00 %	0,36 %	0,00 %	0,00 %	0,00 %	0,00 %	0,00 %	0,00 %

Stadt Arnsberg
Europawahl 26.05.2019
Zusammenstellung der Ergebnisse nach Wahlbezirken

Wahlbezirk	MLPD	BP	SGP	TIERSCHU- hier!	Tierschutz- allianz	Bündnis C	BIG	BGE	DIE DIREKTE!	Demokratie in Europa - DIEM25	III. Weg	Die Grauen	DIE RECHTE	DIE VIO- LETTEN	LIEBE	DIE FRAUEN	Graue Panther	LKR - Bernd Lucke und die Libe- ral-Kon- servativen Reformer
BW Herdrin- gen/Mühlenberg 911	0	0	0	0	0	0	0	1	1	0	0	0	1	0	0	0	1	0
	0,00 %	0,00 %	0,00 %	0,00 %	0,00 %	0,00 %	0,00 %	0,19 %	0,19 %	0,00 %	0,00 %	0,00 %	0,19 %	0,00 %	0,00 %	0,00 %	0,19 %	0,00 %
BW Holzen/Wie- belsheide 912	0	2	0	2	1	1	1	0	1	1	0	2	0	0	1	1	4	1
	0,00 %	0,13 %	0,00 %	0,13 %	0,07 %	0,07 %	0,07 %	0,00 %	0,07 %	0,07 %	0,00 %	0,13 %	0,00 %	0,00 %	0,07 %	0,07 %	0,27 %	0,07 %
BW Müschede 913	0	0	0	4	0	0	0	0	0	0	0	1	0	1	1	1	1	1
	0,00 %	0,00 %	0,00 %	0,47 %	0,00 %	0,00 %	0,00 %	0,00 %	0,00 %	0,00 %	0,00 %	0,12 %	0,00 %	0,12 %	0,12 %	0,12 %	0,12 %	0,12 %
BW Bruchhau- sen 914	0	0	0	3	0	0	0	0	1	0	1	0	0	0	1	2	1	1
	0,00 %	0,00 %	0,00 %	0,37 %	0,00 %	0,00 %	0,00 %	0,00 %	0,12 %	0,00 %	0,12 %	0,00 %	0,00 %	0,00 %	0,12 %	0,24 %	0,12 %	0,12 %
BW Brei- tenbr/Niede- rei/Schreppe 915	0	0	0	1	0	0	0	0	0	5	1	6	1	1	2	0	2	4
	0,00 %	0,00 %	0,00 %	0,10 %	0,00 %	0,00 %	0,00 %	0,00 %	0,00 %	0,48 %	0,10 %	0,57 %	0,10 %	0,10 %	0,19 %	0,00 %	0,19 %	0,38 %
Stadt Arnsberg	9	20	0	77	42	15	29	13	13	33	9	52	7	27	26	35	61	32
	0,03 %	0,06 %	0,00 %	0,23 %	0,13 %	0,05 %	0,09 %	0,04 %	0,04 %	0,10 %	0,03 %	0,16 %	0,02 %	0,08 %	0,08 %	0,11 %	0,19 %	0,10 %

Stadt Arnsberg
Europawahl 26.05.2019
Zusammenstellung der Ergebnisse nach Wahlbezirken

Wahlbezirk	MENSCHLICHE WELT	NL	ÖkoLinX	Die Humanisten	PARTEI FÜR DIE TIERE	Gesundheitsforschung	Volt
Schützenhalle Voßwinkel 1 (011)	0	0	0	0	1	0	1
	0,00 %	0,00 %	0,00 %	0,00 %	0,23 %	0,00 %	0,23 %
Schützenhalle Voßwinkel 2 (012)	0	0	0	0	2	0	3
	0,00 %	0,00 %	0,00 %	0,00 %	0,47 %	0,00 %	0,70 %
Schützenhalle Bachum (013)	0	0	0	0	1	0	3
	0,00 %	0,00 %	0,00 %	0,00 %	0,29 %	0,00 %	0,86 %
Grundschule Bergheim 1 (021)	0	0	0	4	0	0	2
	0,00 %	0,00 %	0,00 %	1,03 %	0,00 %	0,00 %	0,52 %
Grundschule Bergheim 2 (022)	0	0	0	0	0	1	3
	0,00 %	0,00 %	0,00 %	0,00 %	0,00 %	0,17 %	0,50 %
Grundschule Graf-Gottfried-Schule (023)	0	0	0	0	0	1	3
	0,00 %	0,00 %	0,00 %	0,00 %	0,00 %	0,48 %	1,44 %
Gasthof Hotel Bühner (031)	1	0	0	0	0	0	2
	0,31 %	0,00 %	0,00 %	0,00 %	0,00 %	0,00 %	0,62 %
Hauptschule Grimmeschule (032)	0	0	0	2	0	0	3
	0,00 %	0,00 %	0,00 %	0,61 %	0,00 %	0,00 %	0,92 %
Sparkasse Arnsberg-Sundern 1 (033)	0	1	0	1	2	0	0
	0,00 %	0,35 %	0,00 %	0,35 %	0,71 %	0,00 %	0,00 %
Seniorenwohnanlage "Wasserwerk" (041)	0	0	0	0	0	0	6
	0,00 %	0,00 %	0,00 %	0,00 %	0,00 %	0,00 %	1,17 %
Städt. Sek.Schule Agnes Wenke (042)	0	0	0	0	1	1	2
	0,00 %	0,00 %	0,00 %	0,00 %	0,29 %	0,29 %	0,58 %
Hauptschule Grimmeschule 2 (043)	0	0	0	0	0	0	2
	0,00 %	0,00 %	0,00 %	0,00 %	0,00 %	0,00 %	0,80 %
Pfarrheim St. Franziskus (051)	0	0	0	0	0	1	0
	0,00 %	0,00 %	0,00 %	0,00 %	0,00 %	0,34 %	0,00 %
Grundschule Müggenberg/Rusch 1 (052)	0	0	0	0	1	1	4
	0,00 %	0,00 %	0,00 %	0,00 %	0,31 %	0,31 %	1,25 %
Grundschule Müggenberg/Rusch 2 (053)	0	0	0	0	0	0	3
	0,00 %	0,00 %	0,00 %	0,00 %	0,00 %	0,00 %	0,90 %
Anton-Schwede-Haus (061)	0	0	0	0	0	1	3
	0,00 %	0,00 %	0,00 %	0,00 %	0,00 %	0,33 %	0,99 %
Provita Tagespflege Herbeckebach (062)	0	1	1	1	0	0	3
	0,00 %	0,30 %	0,30 %	0,30 %	0,00 %	0,00 %	0,90 %
Grundschule Müggenberg/Rusch 3 (063)	0	0	0	2	1	1	2
	0,00 %	0,00 %	0,00 %	0,61 %	0,31 %	0,31 %	0,61 %
Grundschule Moosfelde 1 (071)	0	0	0	2	0	0	2
	0,00 %	0,00 %	0,00 %	1,39 %	0,00 %	0,00 %	1,39 %

Stadt Arnsberg
Europawahl 26.05.2019
Zusammenstellung der Ergebnisse nach Wahlbezirken

Wahlbezirk	MENSCHLICHE WELT	NL	ÖkoLinX	Die Humanisten	PARTEI FÜR DIE TIERE	Gesundheitsforschung	Volt
Grundschule Moosfelde 2 (072)	0	0	0	0	0	1	0
	0,00 %	0,00 %	0,00 %	0,00 %	0,00 %	0,35 %	0,00 %
Grundschule Moosfelde 3 (073)	0	0	0	0	0	1	1
	0,00 %	0,00 %	0,00 %	0,00 %	0,00 %	0,34 %	0,34 %
Franz-Stock-Gymnasium A-Gebäude (081)	0	0	0	0	1	0	0
	0,00 %	0,00 %	0,00 %	0,00 %	0,42 %	0,00 %	0,00 %
Grundschule Mühlenberg 1 (082)	0	0	0	0	5	0	0
	0,00 %	0,00 %	0,00 %	0,00 %	1,89 %	0,00 %	0,00 %
Grundschule Mühlenberg 2 (083)	0	0	0	0	0	1	1
	0,00 %	0,00 %	0,00 %	0,00 %	0,00 %	0,38 %	0,38 %
Hauptschule St. Petri (091)	1	0	1	0	1	3	3
	0,20 %	0,00 %	0,20 %	0,00 %	0,20 %	0,61 %	0,61 %
Vereinsraum Nachbarn helfen Nachbarn (092)	0	0	0	0	0	0	1
	0,00 %	0,00 %	0,00 %	0,00 %	0,00 %	0,00 %	0,37 %
Seniorenres. "Haus Flammberg" (093)	1	0	0	0	1	1	2
	0,26 %	0,00 %	0,00 %	0,00 %	0,26 %	0,26 %	0,51 %
Service-Haus-Hüsten (101)	0	0	0	0	0	0	2
	0,00 %	0,00 %	0,00 %	0,00 %	0,00 %	0,00 %	0,84 %
Realschule Hüsten 1 (102)	0	0	0	0	1	0	2
	0,00 %	0,00 %	0,00 %	0,00 %	0,32 %	0,00 %	0,65 %
Realschule Hüsten 2 (103)	0	0	0	0	0	0	0
	0,00 %	0,00 %	0,00 %	0,00 %	0,00 %	0,00 %	0,00 %
Schützenhalle Herdringen 1 (111)	0	0	0	1	1	0	6
	0,00 %	0,00 %	0,00 %	0,19 %	0,19 %	0,00 %	1,11 %
Schützenhalle Herdringen 2 (112)	1	0	0	1	0	0	1
	0,21 %	0,00 %	0,00 %	0,21 %	0,00 %	0,00 %	0,21 %
Schützenhalle Herdringen 3 (121)	0	0	0	0	0	0	3
	0,00 %	0,00 %	0,00 %	0,00 %	0,00 %	0,00 %	1,22 %
Schützenhalle Oelinghauser Heide (122)	0	0	0	0	0	0	0
	0,00 %	0,00 %	0,00 %	0,00 %	0,00 %	0,00 %	0,00 %
Schützenhalle Holzen (123)	0	0	0	2	1	0	8
	0,00 %	0,00 %	0,00 %	0,31 %	0,15 %	0,00 %	1,23 %
Grundschule Müschede 1 (131)	0	0	0	0	0	0	1
	0,00 %	0,00 %	0,00 %	0,00 %	0,00 %	0,00 %	0,23 %
Grundschule Müschede 2 (132)	0	0	0	2	2	0	5
	0,00 %	0,00 %	0,00 %	0,42 %	0,42 %	0,00 %	1,05 %
Grundschule Bruchhausen (141)	0	0	0	0	3	1	2
	0,00 %	0,00 %	0,00 %	0,00 %	0,87 %	0,29 %	0,58 %

Stadt Arnsberg
Europawahl 26.05.2019
Zusammenstellung der Ergebnisse nach Wahlbezirken

Wahlbezirk	MENSCHLICHE WELT	NL	ÖkoLinX	Die Humanisten	PARTEI FÜR DIE TIERE	Gesundheitsforschung	Volt
Pfarrheim Bruchhausen (142)	0	0	0	1	0	1	1
	0,00 %	0,00 %	0,00 %	0,28 %	0,00 %	0,28 %	0,28 %
Pfarrheim Bruchhausen 2 (143)	0	0	0	0	2	0	1
	0,00 %	0,00 %	0,00 %	0,00 %	0,52 %	0,00 %	0,26 %
Schützenhaus Breitenbruch (151)	0	0	0	0	0	0	0
	0,00 %	0,00 %	0,00 %	0,00 %	0,00 %	0,00 %	0,00 %
Schützenhalle Nedereimer (152)	0	0	0	4	2	1	4
	0,00 %	0,00 %	0,00 %	0,61 %	0,30 %	0,15 %	0,61 %
Saal der Heilig Kreuz Kirche (153)	0	0	0	0	1	1	0
	0,00 %	0,00 %	0,00 %	0,00 %	0,25 %	0,25 %	0,00 %
Schützenhalle Wennigloh (161)	0	0	0	0	1	0	1
	0,00 %	0,00 %	0,00 %	0,00 %	0,26 %	0,00 %	0,26 %
Staatliches Forstamt (162)	0	0	0	0	3	0	0
	0,00 %	0,00 %	0,00 %	0,00 %	3,33 %	0,00 %	0,00 %
Industrie- und Handelskammer Arnsberg (163)	1	1	0	0	0	0	1
	0,39 %	0,39 %	0,00 %	0,00 %	0,00 %	0,00 %	0,39 %
Bodelschwingschule (171)	0	0	0	0	0	1	7
	0,00 %	0,00 %	0,00 %	0,00 %	0,00 %	0,21 %	1,48 %
Altes Rathaus - Stadtbüro - (172)	0	2	1	0	1	2	2
	0,00 %	0,47 %	0,24 %	0,00 %	0,24 %	0,47 %	0,47 %
Grundschule Birkenpfad 1 (181)	0	0	0	0	1	0	0
	0,00 %	0,00 %	0,00 %	0,00 %	0,67 %	0,00 %	0,00 %
Grundschule Birkenpfad 2 (182)	0	0	1	0	1	1	1
	0,00 %	0,00 %	0,25 %	0,00 %	0,25 %	0,25 %	0,25 %
Heilpädagog. Kindergarten d.Caritas (183)	0	0	0	0	1	1	0
	0,00 %	0,00 %	0,00 %	0,00 %	0,51 %	0,51 %	0,00 %
Sparkasse Arnsberg-Sundern 2 (191)	1	1	0	2	0	0	3
	0,29 %	0,29 %	0,00 %	0,57 %	0,00 %	0,00 %	0,86 %
Bezirksregierung Arnsberg (192)	0	0	0	0	2	0	1
	0,00 %	0,00 %	0,00 %	0,00 %	0,47 %	0,00 %	0,24 %
Jugendzentrum Liebfrauen (201)	0	0	0	0	1	1	2
	0,00 %	0,00 %	0,00 %	0,00 %	0,30 %	0,30 %	0,60 %
Sekundarschule Am Eichholz (202)	0	0	1	0	0	0	1
	0,00 %	0,00 %	0,31 %	0,00 %	0,00 %	0,00 %	0,31 %
VHS Gebäude (203)	0	0	1	2	2	1	3
	0,00 %	0,00 %	0,25 %	0,51 %	0,51 %	0,25 %	0,76 %
Schützenhalle Uentrop (211)	0	0	0	0	0	0	1
	0,00 %	0,00 %	0,00 %	0,00 %	0,00 %	0,00 %	0,88 %

Stadt Arnsberg
Europawahl 26.05.2019
Zusammenstellung der Ergebnisse nach Wahlbezirken

Wahlbezirk	MENSCHLICHE WELT	NL	ÖkoLinX	Die Humanisten	PARTEI FÜR DIE TIERE	Gesundheitsforschung	Volt
Pfarrheim St. Pius (212)	0	0	0	0	1	0	3
	0,00 %	0,00 %	0,00 %	0,00 %	0,17 %	0,00 %	0,51 %
Christopherusheim (213)	0	0	1	0	0	0	2
	0,00 %	0,00 %	0,28 %	0,00 %	0,00 %	0,00 %	0,56 %
Grundschule Oeventrop 1 (221)	0	0	0	1	1	0	2
	0,00 %	0,00 %	0,00 %	0,27 %	0,27 %	0,00 %	0,54 %
Grundschule Oeventrop 2 (222)	0	0	0	0	1	0	1
	0,00 %	0,00 %	0,00 %	0,00 %	0,17 %	0,00 %	0,17 %
Sparkasse Oeventrop (231)	0	0	0	0	1	1	6
	0,00 %	0,00 %	0,00 %	0,00 %	0,19 %	0,19 %	1,15 %
Spar- und Darlehnskasse Oemberg (232)	0	0	0	0	2	0	1
	0,00 %	0,00 %	0,00 %	0,00 %	0,66 %	0,00 %	0,33 %
BW Voßwinkel/Bachum 901	0	1	0	3	2	3	2
	0,00 %	0,12 %	0,00 %	0,37 %	0,25 %	0,37 %	0,25 %
BW Bergheim/Ohl 902	1	0	0	0	0	1	4
	0,16 %	0,00 %	0,00 %	0,00 %	0,00 %	0,16 %	0,64 %
BW Totenberg/Neheim-Mitte 903	1	1	0	1	0	0	4
	0,20 %	0,20 %	0,00 %	0,20 %	0,00 %	0,00 %	0,80 %
BW Binnerfeld/Neheim-Süd 904	0	0	0	0	0	0	1
	0,00 %	0,00 %	0,00 %	0,00 %	0,00 %	0,00 %	0,20 %
BW Müggenberg/Rusch 905	0	0	0	0	1	0	2
	0,00 %	0,00 %	0,00 %	0,00 %	0,20 %	0,00 %	0,40 %
BW Erlenbruch/Neheim-Ost 906	0	0	0	0	0	2	0
	0,00 %	0,00 %	0,00 %	0,00 %	0,00 %	0,31 %	0,00 %
BW Moosfelde 907	2	1	0	1	0	0	0
	0,29 %	0,14 %	0,00 %	0,14 %	0,00 %	0,00 %	0,00 %
BW Unterhüsten/Rumbecker Holz 908	0	0	1	0	1	0	1
	0,00 %	0,00 %	0,22 %	0,00 %	0,22 %	0,00 %	0,22 %
BW Hüsten-Mitte/Flammberg 909	0	0	1	0	0	3	7
	0,00 %	0,00 %	0,08 %	0,00 %	0,00 %	0,25 %	0,59 %
BW Hüsten-Ost 910	0	0	0	0	1	0	0
	0,00 %	0,00 %	0,00 %	0,00 %	0,36 %	0,00 %	0,00 %
BW Herdringen/Mühlenberg 911	0	0	0	0	0	1	2
	0,00 %	0,00 %	0,00 %	0,00 %	0,00 %	0,19 %	0,38 %
BW Holzen/Wiebelshede 912	0	1	0	0	7	4	4
	0,00 %	0,07 %	0,00 %	0,00 %	0,47 %	0,27 %	0,27 %
BW Müschede 913	0	1	0	1	0	1	5
	0,00 %	0,12 %	0,00 %	0,12 %	0,00 %	0,12 %	0,59 %

Stadt Arnsberg
Europawahl 26.05.2019
Zusammenstellung der Ergebnisse nach Wahlbezirken

Wahlbezirk	MENSCHLICHE WELT	NL	ÖkoLinX	Die Humanisten	PARTEI FÜR DIE TIERE	Gesundheitsforschung	Volt
BW Bruchhausen 914	0	0	0	0	2	2	5
	0,00 %	0,00 %	0,00 %	0,00 %	0,24 %	0,24 %	0,61 %
BW Breitenbr/Niederei/Schrepe 915	0	0	0	2	2	1	6
	0,00 %	0,00 %	0,00 %	0,19 %	0,19 %	0,10 %	0,57 %
Stadt Arnsberg	10	11	9	36	65	44	172
	0,03 %	0,03 %	0,03 %	0,11 %	0,20 %	0,13 %	0,52 %

