

Wahlbuch  
Europawahl  
26.05.2019  
Stadt Brilon

Herausgegeben am 03.06.2019

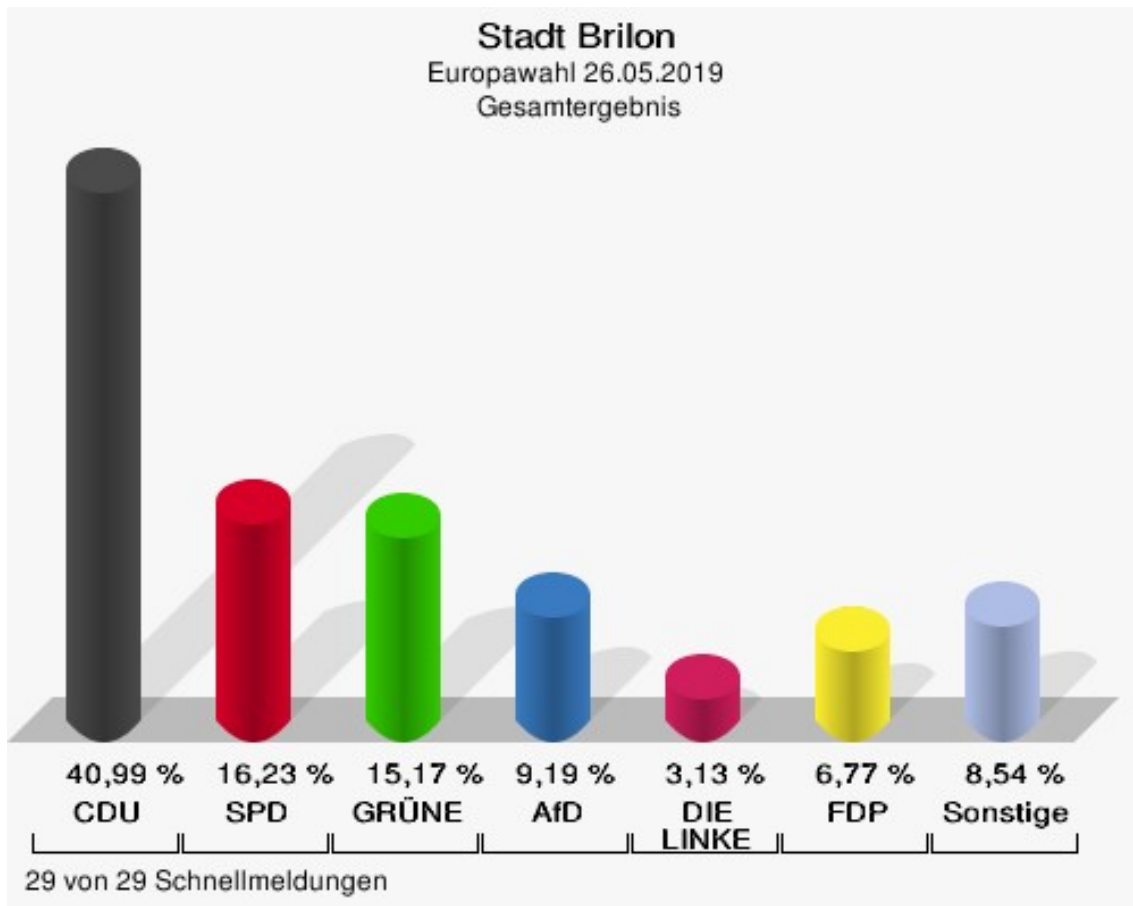
# Inhaltsverzeichnis

Europawahl	1
Stadt Brilon	1
Wahlbezirke	7
StBez Altenbrilon	7
StBez Wülfte	9
StBez Kreuziger Quartal/Möhne.	11
StBez Niederes Quartal	13
StBez Drübel	15
StBez Helle	17
StBez Itzelstein/Holleman	19
StBez Derkeres Quartal/Kalvar.	21
StBez Müggenborn/Schulzentrum	23
StBez Oberes Quartal	25
StBez Ratmerstein/Eichholz	27
StBez Altenbüren/Esshoff	29
StBez Scharfenberg	31
StBez Rixen	33
StBez Alme	35
StBez Madfeld	37
StBez Thülen	39
StBez Rösenbeck	41
StBez Radlinghausen	43
StBez Nehden	45
StBez Messinghausen	47
StBez Bontkirchen	49
StBez Hoppecke	51
StBez Gudenhagen-Petersborn	53
StBez Brilon-Wald	55
Briefwahlvorstand 901	57
Briefwahlvorstand 902	59
Briefwahlvorstand 903	61
Briefwahlvorstand 904	63
Übersicht Wahlbezirke	65

# Europawahl Stadt Brilon

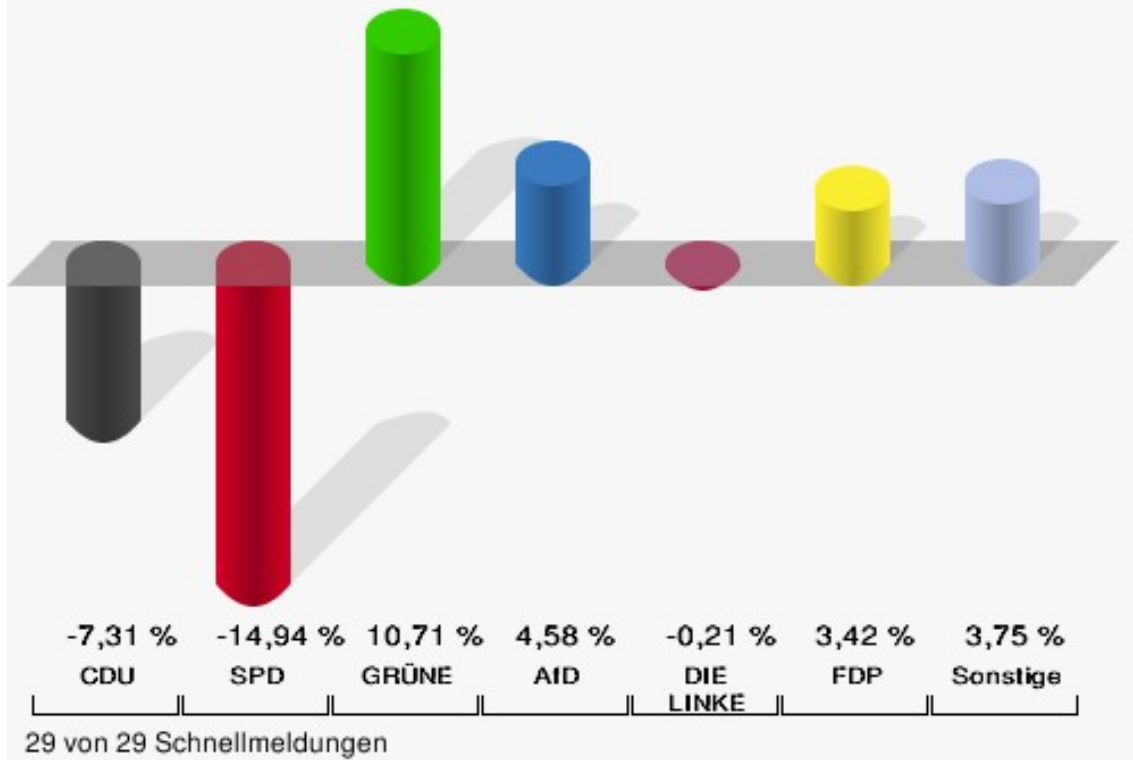
	Anzahl	Prozent
Wahlberechtigte	20.186	
Wähler/innen	12.602	62,43 %
ungültige Stimmen	100	0,79 %
gültige Stimmen	12.502	99,21 %
CDU	5.124	40,99 %
SPD	2.029	16,23 %
GRÜNE	1.897	15,17 %
AfD	1.149	9,19 %
DIE LINKE	391	3,13 %
FDP	846	6,77 %
PIRATEN	66	0,53 %
Tierschutzpartei	149	1,19 %
NPD	17	0,14 %
Die PARTEI	242	1,94 %
FAMILIE	94	0,75 %
FREIE WÄHLER	92	0,74 %
Volksabstimmung	19	0,15 %
ÖDP	40	0,32 %
DKP	4	0,03 %
MLPD	2	0,02 %
BP	9	0,07 %
SGP	0	0,00 %
TIERSCHUTZ hier!	21	0,17 %
Tierschutzallianz	15	0,12 %
Bündnis C	8	0,06 %
BIG	13	0,10 %
BGE	11	0,09 %
DIE DIREKTE!	6	0,05 %
Demokratie in Europa - DiEM25	19	0,15 %
III. Weg	2	0,02 %
Die Grauen	21	0,17 %
DIE RECHTE	7	0,06 %
DIE VIOLETTEN	13	0,10 %
LIEBE	9	0,07 %
DIE FRAUEN	17	0,14 %
Graue Panther	24	0,19 %
LKR - Bernd Lucke und die Liberal-Konservativen Reformer	11	0,09 %

	Anzahl	Prozent
MENSCHLICHE WELT	9	0,07 %
NL	8	0,06 %
ÖkoLinX	11	0,09 %
Die Humanisten	18	0,14 %
PARTEI FÜR DIE TIERE	17	0,14 %
Gesundheitsforschung	21	0,17 %
Volt	51	0,41 %



## Stadt Brilon

Europawahl 2019 - Europawahl 2014  
Gewinne und Verluste Gesamtergebnis



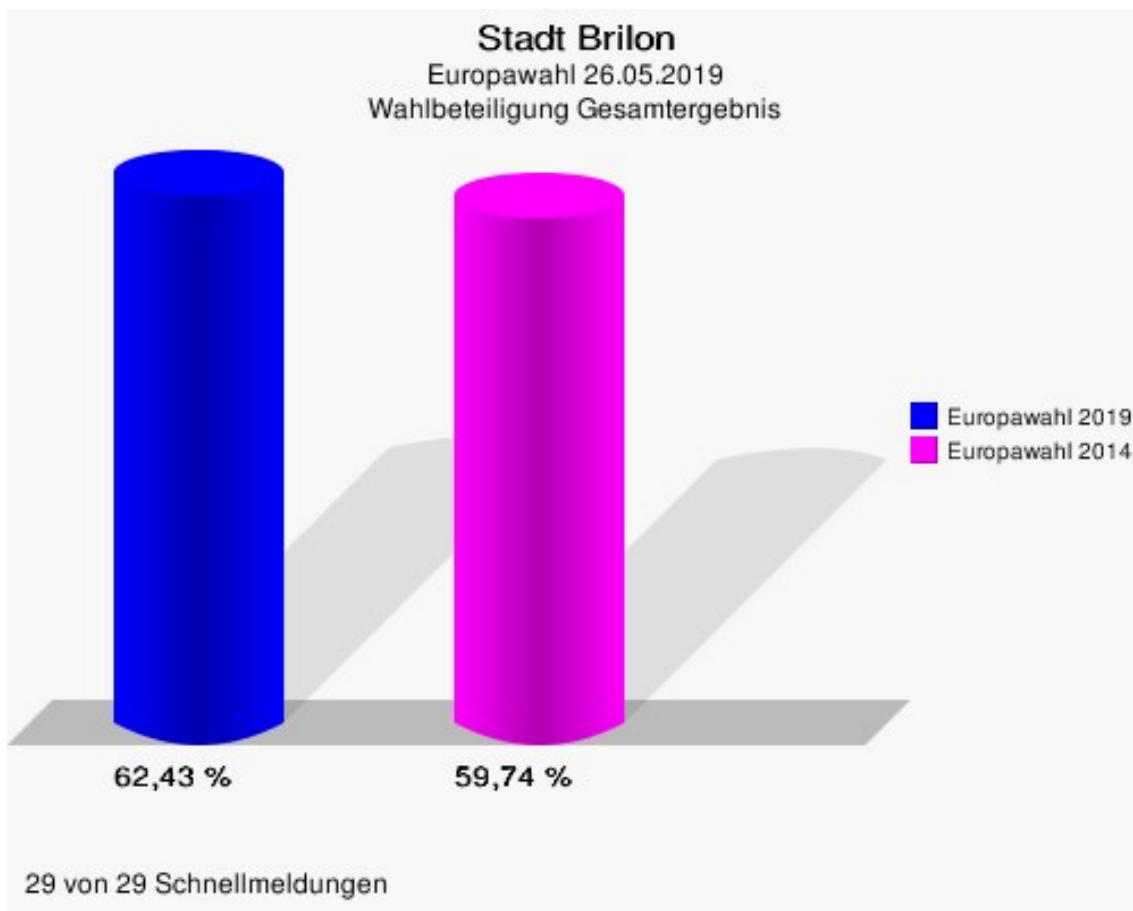
Stadt Brilon  
Europawahl 26.05.2019  
Gewinne und Verluste Gesamtergebnis

	Europawahl 26.05.2019	Europawahl 25.05.2014	
		Ergebnis	Gewinne und Verluste
Wahlberechtigte	20.186	20.414	-228
Wähler	12.602	12.196	+406
	62,43 %	59,74 %	+2,69 %
gültige Stimmen	12.502	11.963	+539
	99,21 %	98,09 %	+1,12 %
CDU	5.124	5.778	-654
	40,99 %	48,30 %	-7,31 %
SPD	2.029	3.729	-1.700
	16,23 %	31,17 %	-14,94 %
GRÜNE	1.897	534	+1.363
	15,17 %	4,46 %	+10,71 %
AfD	1.149	551	+598
	9,19 %	4,61 %	+4,58 %
DIE LINKE	391	400	-9
	3,13 %	3,34 %	-0,21 %
FDP	846	401	+445
	6,77 %	3,35 %	+3,42 %
PIRATEN	66	131	-65
	0,53 %	1,10 %	-0,57 %
Tierschutzpartei	149	93	+56
	1,19 %	0,78 %	+0,41 %
NPD	17	57	-40
	0,14 %	0,48 %	-0,34 %
Die PARTEI	242	50	+192
	1,94 %	0,42 %	+1,52 %
FAMILIE	94	0	+94
	0,75 %	0,00 %	+0,75 %
FREIE WÄHLER	92	32	+60
	0,74 %	0,27 %	+0,47 %
Volksabstimmung	19	24	-5
	0,15 %	0,20 %	-0,05 %
ÖDP	40	14	+26
	0,32 %	0,12 %	+0,20 %
DKP	4	3	+1
	0,03 %	0,03 %	+0,00 %
MLPD	2	1	+1

	Europawahl 26.05.2019	Europawahl 25.05.2014	
		Ergebnis	Gewinne und Verluste
	0,02 %	0,01 %	+0,01 %
BP	9	7	+2
	0,07 %	0,06 %	+0,01 %
SGP	0	2	-2
	0,00 %	0,02 %	-0,02 %
TIERSCHUTZ hier!	21	0	+21
	0,17 %	0,00 %	+0,17 %
Tierschutzallianz	15	0	+15
	0,12 %	0,00 %	+0,12 %
Bündnis C	8	0	+8
	0,06 %	0,00 %	+0,06 %
BIG	13	0	+13
	0,10 %	0,00 %	+0,10 %
BGE	11	0	+11
	0,09 %	0,00 %	+0,09 %
DIE DIREKTE!	6	0	+6
	0,05 %	0,00 %	+0,05 %
Demokratie in Europa - DiEM25	19	0	+19
	0,15 %	0,00 %	+0,15 %
III. Weg	2	0	+2
	0,02 %	0,00 %	+0,02 %
Die Grauen	21	0	+21
	0,17 %	0,00 %	+0,17 %
DIE RECHTE	7	0	+7
	0,06 %	0,00 %	+0,06 %
DIE VIOLETTEN	13	0	+13
	0,10 %	0,00 %	+0,10 %
LIEBE	9	0	+9
	0,07 %	0,00 %	+0,07 %
DIE FRAUEN	17	0	+17
	0,14 %	0,00 %	+0,14 %
Graue Panther	24	0	+24
	0,19 %	0,00 %	+0,19 %
LKR - Bernd Lucke und die Liberal-Konservativen Reformer	11	0	+11
	0,09 %	0,00 %	+0,09 %
MENSCHLICHE WELT	9	0	+9
	0,07 %	0,00 %	+0,07 %
NL	8	0	+8

	Europawahl 26.05.2019	Europawahl 25.05.2014	
		Ergebnis	Gewinne und Verluste
	0,06 %	0,00 %	+0,06 %
ÖkoLinX	11	0	+11
	0,09 %	0,00 %	+0,09 %
Die Humanisten	18	0	+18
	0,14 %	0,00 %	+0,14 %
PARTEI FÜR DIE TIERE	17	0	+17
	0,14 %	0,00 %	+0,14 %
Gesundheitsforschung	21	0	+21
	0,17 %	0,00 %	+0,17 %
Volt	51	0	+51
	0,41 %	0,00 %	+0,41 %
Sonstige	0	156	-156
	0,00 %	1,30 %	-1,30 %

Europawahl 25.05.2014: Sonstige = REP, FAMILIE, PBC, CM, AUF, BüSo, PRO NRW





## Wahlbezirke StBez Altenbrilon

	Anzahl	Prozent
Wahlberechtigte	627	
Wähler/innen	232	37,00 %
ungültige Stimmen	2	0,86 %
gültige Stimmen	230	99,14 %
CDU	85	36,96 %
SPD	46	20,00 %
GRÜNE	29	12,61 %
AfD	25	10,87 %
DIE LINKE	3	1,30 %
FDP	12	5,22 %
PIRATEN	2	0,87 %
Tierschutzpartei	5	2,17 %
NPD	0	0,00 %
Die PARTEI	6	2,61 %
FAMILIE	5	2,17 %
FREIE WÄHLER	3	1,30 %
Volksabstimmung	0	0,00 %
ÖDP	0	0,00 %
DKP	1	0,43 %
MLPD	0	0,00 %
BP	0	0,00 %
SGP	0	0,00 %
TIERSCHUTZ hier!	0	0,00 %
Tierschutzallianz	1	0,43 %
Bündnis C	0	0,00 %
BIG	0	0,00 %
BGE	0	0,00 %
DIE DIREKTE!	0	0,00 %
Demokratie in Europa - DiEM25	0	0,00 %
III. Weg	0	0,00 %
Die Grauen	1	0,43 %
DIE RECHTE	0	0,00 %
DIE VIOLETTEN	0	0,00 %
LIEBE	1	0,43 %
DIE FRAUEN	0	0,00 %
Graue Panther	0	0,00 %
LKR - Bernd Lucke und die Liberal-Konservativen Reformer	0	0,00 %

	Anzahl	Prozent
MENSCHLICHE WELT	1	0,43 %
NL	0	0,00 %
ÖkoLinX	0	0,00 %
Die Humanisten	0	0,00 %
PARTEI FÜR DIE TIERE	0	0,00 %
Gesundheitsforschung	0	0,00 %
Volt	4	1,74 %

## StBez Wülfe

	Anzahl	Prozent
Wahlberechtigte	311	
Wähler/innen	155	49,84 %
ungültige Stimmen	3	1,94 %
gültige Stimmen	152	98,06 %
CDU	74	48,68 %
SPD	22	14,47 %
GRÜNE	12	7,89 %
AfD	10	6,58 %
DIE LINKE	6	3,95 %
FDP	12	7,89 %
PIRATEN	0	0,00 %
Tierschutzpartei	2	1,32 %
NPD	0	0,00 %
Die PARTEI	2	1,32 %
FAMILIE	3	1,97 %
FREIE WÄHLER	0	0,00 %
Volksabstimmung	0	0,00 %
ÖDP	0	0,00 %
DKP	0	0,00 %
MLPD	0	0,00 %
BP	2	1,32 %
SGP	0	0,00 %
TIERSCHUTZ hier!	1	0,66 %
Tierschutzallianz	0	0,00 %
Bündnis C	0	0,00 %
BIG	1	0,66 %
BGE	0	0,00 %
DIE DIREKTE!	0	0,00 %
Demokratie in Europa - DiEM25	3	1,97 %
III. Weg	0	0,00 %
Die Grauen	0	0,00 %
DIE RECHTE	0	0,00 %
DIE VIOLETTEN	0	0,00 %
LIEBE	1	0,66 %
DIE FRAUEN	0	0,00 %
Graue Panther	1	0,66 %
LKR - Bernd Lucke und die Liberal-Konservativen Reformer	0	0,00 %
MENSCHLICHE WELT	0	0,00 %

	Anzahl	Prozent
NL	0	0,00 %
ÖkoLinX	0	0,00 %
Die Humanisten	0	0,00 %
PARTEI FÜR DIE TIERE	0	0,00 %
Gesundheitsforschung	0	0,00 %
Volt	0	0,00 %

## StBez Kreuziger Quartal/Möhne.

	Anzahl	Prozent
Wahlberechtigte	966	
Wähler/innen	397	41,10 %
ungültige Stimmen	4	1,01 %
gültige Stimmen	393	98,99 %
CDU	149	37,91 %
SPD	50	12,72 %
GRÜNE	65	16,54 %
AfD	33	8,40 %
DIE LINKE	22	5,60 %
FDP	33	8,40 %
PIRATEN	2	0,51 %
Tierschutzpartei	6	1,53 %
NPD	0	0,00 %
Die PARTEI	6	1,53 %
FAMILIE	4	1,02 %
FREIE WÄHLER	7	1,78 %
Volksabstimmung	0	0,00 %
ÖDP	3	0,76 %
DKP	0	0,00 %
MLPD	0	0,00 %
BP	2	0,51 %
SGP	0	0,00 %
TIERSCHUTZ hier!	1	0,25 %
Tierschutzallianz	0	0,00 %
Bündnis C	0	0,00 %
BIG	1	0,25 %
BGE	0	0,00 %
DIE DIREKTE!	0	0,00 %
Demokratie in Europa - DiEM25	0	0,00 %
III. Weg	1	0,25 %
Die Grauen	1	0,25 %
DIE RECHTE	1	0,25 %
DIE VIOLETTEN	1	0,25 %
LIEBE	0	0,00 %
DIE FRAUEN	0	0,00 %
Graue Panther	1	0,25 %
LKR - Bernd Lucke und die Liberal-Konservativen Reformer	0	0,00 %
MENSCHLICHE WELT	0	0,00 %

	Anzahl	Prozent
NL	1	0,25 %
ÖkoLinX	0	0,00 %
Die Humanisten	0	0,00 %
PARTEI FÜR DIE TIERE	2	0,51 %
Gesundheitsforschung	1	0,25 %
Volt	0	0,00 %

## StBez Niederes Quartal

	Anzahl	Prozent
Wahlberechtigte	829	
Wähler/innen	326	39,32 %
ungültige Stimmen	11	3,37 %
gültige Stimmen	315	96,63 %
CDU	104	33,02 %
SPD	53	16,83 %
GRÜNE	52	16,51 %
AfD	39	12,38 %
DIE LINKE	6	1,90 %
FDP	22	6,98 %
PIRATEN	3	0,95 %
Tierschutzpartei	6	1,90 %
NPD	1	0,32 %
Die PARTEI	12	3,81 %
FAMILIE	1	0,32 %
FREIE WÄHLER	3	0,95 %
Volksabstimmung	1	0,32 %
ÖDP	1	0,32 %
DKP	0	0,00 %
MLPD	0	0,00 %
BP	0	0,00 %
SGP	0	0,00 %
TIERSCHUTZ hier!	0	0,00 %
Tierschutzallianz	0	0,00 %
Bündnis C	1	0,32 %
BIG	2	0,63 %
BGE	1	0,32 %
DIE DIREKTE!	0	0,00 %
Demokratie in Europa - DiEM25	1	0,32 %
III. Weg	0	0,00 %
Die Grauen	0	0,00 %
DIE RECHTE	0	0,00 %
DIE VIOLETTEN	0	0,00 %
LIEBE	1	0,32 %
DIE FRAUEN	1	0,32 %
Graue Panther	0	0,00 %
LKR - Bernd Lucke und die Liberal-Konservativen Reformer	0	0,00 %
MENSCHLICHE WELT	0	0,00 %

	Anzahl	Prozent
NL	0	0,00 %
ÖkoLinX	0	0,00 %
Die Humanisten	0	0,00 %
PARTEI FÜR DIE TIERE	0	0,00 %
Gesundheitsforschung	0	0,00 %
Volt	4	1,27 %



## StBez Drübel

	Anzahl	Prozent
Wahlberechtigte	989	
Wähler/innen	418	42,26 %
ungültige Stimmen	4	0,96 %
gültige Stimmen	414	99,04 %
CDU	157	37,92 %
SPD	60	14,49 %
GRÜNE	71	17,15 %
AfD	32	7,73 %
DIE LINKE	21	5,07 %
FDP	36	8,70 %
PIRATEN	1	0,24 %
Tierschutzpartei	5	1,21 %
NPD	1	0,24 %
Die PARTEI	14	3,38 %
FAMILIE	4	0,97 %
FREIE WÄHLER	1	0,24 %
Volksabstimmung	0	0,00 %
ÖDP	2	0,48 %
DKP	0	0,00 %
MLPD	0	0,00 %
BP	0	0,00 %
SGP	0	0,00 %
TIERSCHUTZ hier!	0	0,00 %
Tierschutzallianz	0	0,00 %
Bündnis C	0	0,00 %
BIG	0	0,00 %
BGE	0	0,00 %
DIE DIREKTE!	0	0,00 %
Demokratie in Europa - DiEM25	0	0,00 %
III. Weg	0	0,00 %
Die Grauen	3	0,72 %
DIE RECHTE	0	0,00 %
DIE VIOLETTEN	0	0,00 %
LIEBE	0	0,00 %
DIE FRAUEN	1	0,24 %
Graue Panther	0	0,00 %
LKR - Bernd Lucke und die Liberal-Konservativen Reformer	2	0,48 %
MENSCHLICHE WELT	0	0,00 %

	Anzahl	Prozent
NL	0	0,00 %
ÖkoLinX	1	0,24 %
Die Humanisten	1	0,24 %
PARTEI FÜR DIE TIERE	0	0,00 %
Gesundheitsforschung	0	0,00 %
Volt	1	0,24 %

## StBez Helle

	Anzahl	Prozent
Wahlberechtigte	1.017	
Wähler/innen	423	41,59 %
ungültige Stimmen	3	0,71 %
gültige Stimmen	420	99,29 %
CDU	152	36,19 %
SPD	64	15,24 %
GRÜNE	77	18,33 %
AfD	41	9,76 %
DIE LINKE	18	4,29 %
FDP	28	6,67 %
PIRATEN	3	0,71 %
Tierschutzpartei	7	1,67 %
NPD	0	0,00 %
Die PARTEI	10	2,38 %
FAMILIE	6	1,43 %
FREIE WÄHLER	1	0,24 %
Volksabstimmung	0	0,00 %
ÖDP	1	0,24 %
DKP	0	0,00 %
MLPD	1	0,24 %
BP	0	0,00 %
SGP	0	0,00 %
TIERSCHUTZ hier!	1	0,24 %
Tierschutzallianz	1	0,24 %
Bündnis C	0	0,00 %
BIG	0	0,00 %
BGE	0	0,00 %
DIE DIREKTE!	0	0,00 %
Demokratie in Europa - DiEM25	1	0,24 %
III. Weg	0	0,00 %
Die Grauen	0	0,00 %
DIE RECHTE	1	0,24 %
DIE VIOLETTEN	1	0,24 %
LIEBE	0	0,00 %
DIE FRAUEN	1	0,24 %
Graue Panther	1	0,24 %
LKR - Bernd Lucke und die Liberal-Konservativen Reformer	0	0,00 %
MENSCHLICHE WELT	0	0,00 %

	Anzahl	Prozent
NL	0	0,00 %
ÖkoLinX	2	0,48 %
Die Humanisten	0	0,00 %
PARTEI FÜR DIE TIERE	2	0,48 %
Gesundheitsforschung	0	0,00 %
Volt	0	0,00 %

## StBez Itzelstein/Hollemann

	Anzahl	Prozent
Wahlberechtigte	1.130	
Wähler/innen	493	43,63 %
ungültige Stimmen	4	0,81 %
gültige Stimmen	489	99,19 %
CDU	181	37,01 %
SPD	60	12,27 %
GRÜNE	107	21,88 %
AfD	53	10,84 %
DIE LINKE	17	3,48 %
FDP	31	6,34 %
PIRATEN	3	0,61 %
Tierschutzpartei	6	1,23 %
NPD	0	0,00 %
Die PARTEI	10	2,04 %
FAMILIE	5	1,02 %
FREIE WÄHLER	2	0,41 %
Volksabstimmung	0	0,00 %
ÖDP	1	0,20 %
DKP	0	0,00 %
MLPD	0	0,00 %
BP	0	0,00 %
SGP	0	0,00 %
TIERSCHUTZ hier!	0	0,00 %
Tierschutzallianz	1	0,20 %
Bündnis C	0	0,00 %
BIG	0	0,00 %
BGE	0	0,00 %
DIE DIREKTE!	1	0,20 %
Demokratie in Europa - DiEM25	1	0,20 %
III. Weg	0	0,00 %
Die Grauen	0	0,00 %
DIE RECHTE	0	0,00 %
DIE VIOLETTEN	0	0,00 %
LIEBE	2	0,41 %
DIE FRAUEN	0	0,00 %
Graue Panther	0	0,00 %
LKR - Bernd Lucke und die Liberal-Konservativen Reformer	0	0,00 %
MENSCHLICHE WELT	0	0,00 %

	Anzahl	Prozent
NL	0	0,00 %
ÖkoLinX	0	0,00 %
Die Humanisten	2	0,41 %
PARTEI FÜR DIE TIERE	2	0,41 %
Gesundheitsforschung	1	0,20 %
Volt	3	0,61 %

## StBez Derkeres Quartal/Kalvar.

	Anzahl	Prozent
Wahlberechtigte	1.298	
Wähler/innen	498	38,37 %
ungültige Stimmen	4	0,80 %
gültige Stimmen	494	99,20 %
CDU	162	32,79 %
SPD	91	18,42 %
GRÜNE	92	18,62 %
AfD	41	8,30 %
DIE LINKE	17	3,44 %
FDP	37	7,49 %
PIRATEN	2	0,40 %
Tierschutzpartei	5	1,01 %
NPD	0	0,00 %
Die PARTEI	16	3,24 %
FAMILIE	3	0,61 %
FREIE WÄHLER	2	0,40 %
Volksabstimmung	1	0,20 %
ÖDP	5	1,01 %
DKP	0	0,00 %
MLPD	0	0,00 %
BP	0	0,00 %
SGP	0	0,00 %
TIERSCHUTZ hier!	2	0,40 %
Tierschutzallianz	0	0,00 %
Bündnis C	0	0,00 %
BIG	0	0,00 %
BGE	1	0,20 %
DIE DIREKTE!	1	0,20 %
Demokratie in Europa - DiEM25	3	0,61 %
III. Weg	0	0,00 %
Die Grauen	0	0,00 %
DIE RECHTE	0	0,00 %
DIE VIOLETTEN	1	0,20 %
LIEBE	1	0,20 %
DIE FRAUEN	1	0,20 %
Graue Panther	0	0,00 %
LKR - Bernd Lucke und die Liberal-Konservativen Reformer	0	0,00 %
MENSCHLICHE WELT	0	0,00 %

	Anzahl	Prozent
NL	1	0,20 %
ÖkoLinX	0	0,00 %
Die Humanisten	1	0,20 %
PARTEI FÜR DIE TIERE	1	0,20 %
Gesundheitsforschung	3	0,61 %
Volt	4	0,81 %



## StBez Müggenborn/Schulzentrum

	Anzahl	Prozent
Wahlberechtigte	1.239	
Wähler/innen	435	35,11 %
ungültige Stimmen	3	0,69 %
gültige Stimmen	432	99,31 %
CDU	148	34,26 %
SPD	85	19,68 %
GRÜNE	67	15,51 %
AfD	41	9,49 %
DIE LINKE	28	6,48 %
FDP	31	7,18 %
PIRATEN	0	0,00 %
Tierschutzpartei	4	0,93 %
NPD	0	0,00 %
Die PARTEI	10	2,31 %
FAMILIE	5	1,16 %
FREIE WÄHLER	4	0,93 %
Volksabstimmung	2	0,46 %
ÖDP	0	0,00 %
DKP	0	0,00 %
MLPD	0	0,00 %
BP	0	0,00 %
SGP	0	0,00 %
TIERSCHUTZ hier!	0	0,00 %
Tierschutzallianz	0	0,00 %
Bündnis C	0	0,00 %
BIG	1	0,23 %
BGE	0	0,00 %
DIE DIREKTE!	0	0,00 %
Demokratie in Europa - DiEM25	0	0,00 %
III. Weg	0	0,00 %
Die Grauen	0	0,00 %
DIE RECHTE	0	0,00 %
DIE VIOLETTEN	0	0,00 %
LIEBE	0	0,00 %
DIE FRAUEN	1	0,23 %
Graue Panther	1	0,23 %
LKR - Bernd Lucke und die Liberal-Konservativen Reformer	0	0,00 %
MENSCHLICHE WELT	2	0,46 %

	Anzahl	Prozent
NL	0	0,00 %
ÖkoLinX	0	0,00 %
Die Humanisten	1	0,23 %
PARTEI FÜR DIE TIERE	0	0,00 %
Gesundheitsforschung	0	0,00 %
Volt	1	0,23 %

## StBez Oberes Quartal

	Anzahl	Prozent
Wahlberechtigte	1.065	
Wähler/innen	414	38,87 %
ungültige Stimmen	6	1,45 %
gültige Stimmen	408	98,55 %
CDU	149	36,52 %
SPD	57	13,97 %
GRÜNE	65	15,93 %
AfD	46	11,27 %
DIE LINKE	19	4,66 %
FDP	29	7,11 %
PIRATEN	2	0,49 %
Tierschutzpartei	5	1,23 %
NPD	1	0,25 %
Die PARTEI	10	2,45 %
FAMILIE	4	0,98 %
FREIE WÄHLER	3	0,74 %
Volksabstimmung	2	0,49 %
ÖDP	1	0,25 %
DKP	1	0,25 %
MLPD	0	0,00 %
BP	0	0,00 %
SGP	0	0,00 %
TIERSCHUTZ hier!	2	0,49 %
Tierschutzallianz	1	0,25 %
Bündnis C	0	0,00 %
BIG	2	0,49 %
BGE	0	0,00 %
DIE DIREKTE!	2	0,49 %
Demokratie in Europa - DiEM25	0	0,00 %
III. Weg	0	0,00 %
Die Grauen	0	0,00 %
DIE RECHTE	0	0,00 %
DIE VIOLETTEN	0	0,00 %
LIEBE	0	0,00 %
DIE FRAUEN	0	0,00 %
Graue Panther	2	0,49 %
LKR - Bernd Lucke und die Liberal-Konservativen Reformer	0	0,00 %
MENSCHLICHE WELT	0	0,00 %

	Anzahl	Prozent
NL	1	0,25 %
ÖkoLinX	0	0,00 %
Die Humanisten	1	0,25 %
PARTEI FÜR DIE TIERE	0	0,00 %
Gesundheitsforschung	1	0,25 %
Volt	2	0,49 %

## StBez Ratmerstein/Eichholz

	Anzahl	Prozent
Wahlberechtigte	1.187	
Wähler/innen	491	41,36 %
ungültige Stimmen	4	0,81 %
gültige Stimmen	487	99,19 %
CDU	180	36,96 %
SPD	63	12,94 %
GRÜNE	95	19,51 %
AfD	52	10,68 %
DIE LINKE	20	4,11 %
FDP	39	8,01 %
PIRATEN	4	0,82 %
Tierschutzpartei	9	1,85 %
NPD	0	0,00 %
Die PARTEI	5	1,03 %
FAMILIE	5	1,03 %
FREIE WÄHLER	3	0,62 %
Volksabstimmung	0	0,00 %
ÖDP	3	0,62 %
DKP	0	0,00 %
MLPD	0	0,00 %
BP	0	0,00 %
SGP	0	0,00 %
TIERSCHUTZ hier!	0	0,00 %
Tierschutzallianz	0	0,00 %
Bündnis C	2	0,41 %
BIG	1	0,21 %
BGE	0	0,00 %
DIE DIREKTE!	0	0,00 %
Demokratie in Europa - DiEM25	0	0,00 %
III. Weg	0	0,00 %
Die Grauen	0	0,00 %
DIE RECHTE	0	0,00 %
DIE VIOLETTEN	0	0,00 %
LIEBE	0	0,00 %
DIE FRAUEN	0	0,00 %
Graue Panther	0	0,00 %
LKR - Bernd Lucke und die Liberal-Konservativen Reformer	0	0,00 %
MENSCHLICHE WELT	0	0,00 %

	Anzahl	Prozent
NL	0	0,00 %
ÖkoLinX	1	0,21 %
Die Humanisten	1	0,21 %
PARTEI FÜR DIE TIERE	1	0,21 %
Gesundheitsforschung	0	0,00 %
Volt	3	0,62 %

## StBez Altenbüren/Esshoff

	Anzahl	Prozent
Wahlberechtigte	1.055	
Wähler/innen	479	45,40 %
ungültige Stimmen	1	0,21 %
gültige Stimmen	478	99,79 %
CDU	223	46,65 %
SPD	71	14,85 %
GRÜNE	67	14,02 %
AfD	45	9,41 %
DIE LINKE	9	1,88 %
FDP	29	6,07 %
PIRATEN	3	0,63 %
Tierschutzpartei	5	1,05 %
NPD	0	0,00 %
Die PARTEI	7	1,46 %
FAMILIE	1	0,21 %
FREIE WÄHLER	2	0,42 %
Volksabstimmung	2	0,42 %
ÖDP	4	0,84 %
DKP	0	0,00 %
MLPD	0	0,00 %
BP	1	0,21 %
SGP	0	0,00 %
TIERSCHUTZ hier!	1	0,21 %
Tierschutzallianz	1	0,21 %
Bündnis C	0	0,00 %
BIG	0	0,00 %
BGE	0	0,00 %
DIE DIREKTE!	0	0,00 %
Demokratie in Europa - DiEM25	1	0,21 %
III. Weg	0	0,00 %
Die Grauen	0	0,00 %
DIE RECHTE	1	0,21 %
DIE VIOLETTEN	0	0,00 %
LIEBE	0	0,00 %
DIE FRAUEN	0	0,00 %
Graue Panther	2	0,42 %
LKR - Bernd Lucke und die Liberal-Konservativen Reformer	0	0,00 %
MENSCHLICHE WELT	1	0,21 %

	Anzahl	Prozent
NL	0	0,00 %
ÖkoLinX	1	0,21 %
Die Humanisten	0	0,00 %
PARTEI FÜR DIE TIERE	0	0,00 %
Gesundheitsforschung	0	0,00 %
Volt	1	0,21 %



## StBez Scharfenberg

	Anzahl	Prozent
Wahlberechtigte	1.031	
Wähler/innen	524	50,82 %
ungültige Stimmen	0	0,00 %
gültige Stimmen	524	100,00 %
CDU	190	36,26 %
SPD	77	14,69 %
GRÜNE	87	16,60 %
AfD	64	12,21 %
DIE LINKE	19	3,63 %
FDP	35	6,68 %
PIRATEN	4	0,76 %
Tierschutzpartei	7	1,34 %
NPD	1	0,19 %
Die PARTEI	10	1,91 %
FAMILIE	5	0,95 %
FREIE WÄHLER	4	0,76 %
Volksabstimmung	1	0,19 %
ÖDP	1	0,19 %
DKP	0	0,00 %
MLPD	0	0,00 %
BP	0	0,00 %
SGP	0	0,00 %
TIERSCHUTZ hier!	0	0,00 %
Tierschutzallianz	1	0,19 %
Bündnis C	0	0,00 %
BIG	5	0,95 %
BGE	0	0,00 %
DIE DIREKTE!	0	0,00 %
Demokratie in Europa - DiEM25	1	0,19 %
III. Weg	0	0,00 %
Die Grauen	0	0,00 %
DIE RECHTE	1	0,19 %
DIE VIOLETTEN	0	0,00 %
LIEBE	1	0,19 %
DIE FRAUEN	1	0,19 %
Graue Panther	2	0,38 %
LKR - Bernd Lucke und die Liberal-Konservativen Reformer	2	0,38 %
MENSCHLICHE WELT	0	0,00 %

	Anzahl	Prozent
NL	0	0,00 %
ÖkoLinX	2	0,38 %
Die Humanisten	1	0,19 %
PARTEI FÜR DIE TIERE	0	0,00 %
Gesundheitsforschung	1	0,19 %
Volt	1	0,19 %

## StBez Rixen

	Anzahl	Prozent
Wahlberechtigte	89	
Wähler/innen	56	62,92 %
ungültige Stimmen	1	1,79 %
gültige Stimmen	55	98,21 %
CDU	27	49,09 %
SPD	4	7,27 %
GRÜNE	4	7,27 %
AfD	7	12,73 %
DIE LINKE	1	1,82 %
FDP	5	9,09 %
PIRATEN	0	0,00 %
Tierschutzpartei	4	7,27 %
NPD	0	0,00 %
Die PARTEI	1	1,82 %
FAMILIE	0	0,00 %
FREIE WÄHLER	0	0,00 %
Volksabstimmung	0	0,00 %
ÖDP	0	0,00 %
DKP	0	0,00 %
MLPD	0	0,00 %
BP	0	0,00 %
SGP	0	0,00 %
TIERSCHUTZ hier!	1	1,82 %
Tierschutzallianz	0	0,00 %
Bündnis C	0	0,00 %
BIG	0	0,00 %
BGE	0	0,00 %
DIE DIREKTE!	0	0,00 %
Demokratie in Europa - DiEM25	0	0,00 %
III. Weg	0	0,00 %
Die Grauen	0	0,00 %
DIE RECHTE	0	0,00 %
DIE VIOLETTEN	0	0,00 %
LIEBE	0	0,00 %
DIE FRAUEN	0	0,00 %
Graue Panther	0	0,00 %
LKR - Bernd Lucke und die Liberal-Konservativen Reformer	0	0,00 %
MENSCHLICHE WELT	0	0,00 %

	Anzahl	Prozent
NL	0	0,00 %
ÖkoLinX	0	0,00 %
Die Humanisten	0	0,00 %
PARTEI FÜR DIE TIERE	0	0,00 %
Gesundheitsforschung	0	0,00 %
Volt	1	1,82 %

## StBez Alme

	Anzahl	Prozent
Wahlberechtigte	1.354	
Wähler/innen	627	46,31 %
ungültige Stimmen	6	0,96 %
gültige Stimmen	621	99,04 %
CDU	241	38,81 %
SPD	87	14,01 %
GRÜNE	119	19,16 %
AfD	54	8,70 %
DIE LINKE	15	2,42 %
FDP	50	8,05 %
PIRATEN	2	0,32 %
Tierschutzpartei	8	1,29 %
NPD	1	0,16 %
Die PARTEI	12	1,93 %
FAMILIE	8	1,29 %
FREIE WÄHLER	6	0,97 %
Volksabstimmung	0	0,00 %
ÖDP	0	0,00 %
DKP	0	0,00 %
MLPD	0	0,00 %
BP	2	0,32 %
SGP	0	0,00 %
TIERSCHUTZ hier!	0	0,00 %
Tierschutzallianz	3	0,48 %
Bündnis C	0	0,00 %
BIG	0	0,00 %
BGE	0	0,00 %
DIE DIREKTE!	0	0,00 %
Demokratie in Europa - DiEM25	0	0,00 %
III. Weg	0	0,00 %
Die Grauen	0	0,00 %
DIE RECHTE	0	0,00 %
DIE VIOLETTEN	2	0,32 %
LIEBE	1	0,16 %
DIE FRAUEN	1	0,16 %
Graue Panther	1	0,16 %
LKR - Bernd Lucke und die Liberal-Konservativen Reformer	0	0,00 %
MENSCHLICHE WELT	1	0,16 %

	Anzahl	Prozent
NL	1	0,16 %
ÖkoLinX	0	0,00 %
Die Humanisten	0	0,00 %
PARTEI FÜR DIE TIERE	2	0,32 %
Gesundheitsforschung	1	0,16 %
Volt	3	0,48 %

## StBez Madfeld

	Anzahl	Prozent
Wahlberechtigte	982	
Wähler/innen	512	52,14 %
ungültige Stimmen	7	1,37 %
gültige Stimmen	505	98,63 %
CDU	210	41,58 %
SPD	92	18,22 %
GRÜNE	61	12,08 %
AfD	53	10,50 %
DIE LINKE	14	2,77 %
FDP	34	6,73 %
PIRATEN	2	0,40 %
Tierschutzpartei	8	1,58 %
NPD	0	0,00 %
Die PARTEI	8	1,58 %
FAMILIE	4	0,79 %
FREIE WÄHLER	6	1,19 %
Volksabstimmung	0	0,00 %
ÖDP	1	0,20 %
DKP	0	0,00 %
MLPD	0	0,00 %
BP	0	0,00 %
SGP	0	0,00 %
TIERSCHUTZ hier!	1	0,20 %
Tierschutzallianz	0	0,00 %
Bündnis C	1	0,20 %
BIG	0	0,00 %
BGE	0	0,00 %
DIE DIREKTE!	0	0,00 %
Demokratie in Europa - DiEM25	0	0,00 %
III. Weg	1	0,20 %
Die Grauen	0	0,00 %
DIE RECHTE	1	0,20 %
DIE VIOLETTEN	0	0,00 %
LIEBE	0	0,00 %
DIE FRAUEN	1	0,20 %
Graue Panther	1	0,20 %
LKR - Bernd Lucke und die Liberal-Konservativen Reformer	1	0,20 %
MENSCHLICHE WELT	0	0,00 %

	Anzahl	Prozent
NL	0	0,00 %
ÖkoLinX	0	0,00 %
Die Humanisten	2	0,40 %
PARTEI FÜR DIE TIERE	1	0,20 %
Gesundheitsforschung	1	0,20 %
Volt	1	0,20 %



## StBez Thülen

	Anzahl	Prozent
Wahlberechtigte	845	
Wähler/innen	410	48,52 %
ungültige Stimmen	1	0,24 %
gültige Stimmen	409	99,76 %
CDU	205	50,12 %
SPD	56	13,69 %
GRÜNE	47	11,49 %
AfD	28	6,85 %
DIE LINKE	6	1,47 %
FDP	36	8,80 %
PIRATEN	3	0,73 %
Tierschutzpartei	3	0,73 %
NPD	4	0,98 %
Die PARTEI	7	1,71 %
FAMILIE	3	0,73 %
FREIE WÄHLER	0	0,00 %
Volksabstimmung	2	0,49 %
ÖDP	0	0,00 %
DKP	0	0,00 %
MLPD	0	0,00 %
BP	0	0,00 %
SGP	0	0,00 %
TIERSCHUTZ hier!	0	0,00 %
Tierschutzallianz	0	0,00 %
Bündnis C	0	0,00 %
BIG	0	0,00 %
BGE	0	0,00 %
DIE DIREKTE!	0	0,00 %
Demokratie in Europa - DiEM25	0	0,00 %
III. Weg	0	0,00 %
Die Grauen	3	0,73 %
DIE RECHTE	0	0,00 %
DIE VIOLETTEN	0	0,00 %
LIEBE	0	0,00 %
DIE FRAUEN	1	0,24 %
Graue Panther	2	0,49 %
LKR - Bernd Lucke und die Liberal-Konservativen Reformer	1	0,24 %
MENSCHLICHE WELT	0	0,00 %

	Anzahl	Prozent
NL	0	0,00 %
ÖkoLinX	0	0,00 %
Die Humanisten	1	0,24 %
PARTEI FÜR DIE TIERE	0	0,00 %
Gesundheitsforschung	1	0,24 %
Volt	0	0,00 %

## StBez Rösenbeck

	Anzahl	Prozent
Wahlberechtigte	580	
Wähler/innen	331	57,07 %
ungültige Stimmen	1	0,30 %
gültige Stimmen	330	99,70 %
CDU	176	53,33 %
SPD	39	11,82 %
GRÜNE	40	12,12 %
AfD	20	6,06 %
DIE LINKE	6	1,82 %
FDP	19	5,76 %
PIRATEN	1	0,30 %
Tierschutzpartei	1	0,30 %
NPD	1	0,30 %
Die PARTEI	10	3,03 %
FAMILIE	0	0,00 %
FREIE WÄHLER	6	1,82 %
Volksabstimmung	0	0,00 %
ÖDP	2	0,61 %
DKP	0	0,00 %
MLPD	0	0,00 %
BP	0	0,00 %
SGP	0	0,00 %
TIERSCHUTZ hier!	0	0,00 %
Tierschutzallianz	1	0,30 %
Bündnis C	0	0,00 %
BIG	0	0,00 %
BGE	0	0,00 %
DIE DIREKTE!	0	0,00 %
Demokratie in Europa - DiEM25	0	0,00 %
III. Weg	0	0,00 %
Die Grauen	0	0,00 %
DIE RECHTE	0	0,00 %
DIE VIOLETTEN	0	0,00 %
LIEBE	1	0,30 %
DIE FRAUEN	0	0,00 %
Graue Panther	0	0,00 %
LKR - Bernd Lucke und die Liberal-Konservativen Reformer	1	0,30 %
MENSCHLICHE WELT	0	0,00 %

	Anzahl	Prozent
NL	0	0,00 %
ÖkoLinX	2	0,61 %
Die Humanisten	1	0,30 %
PARTEI FÜR DIE TIERE	0	0,00 %
Gesundheitsforschung	1	0,30 %
Volt	2	0,61 %

## StBez Radlinghausen

	Anzahl	Prozent
Wahlberechtigte	120	
Wähler/innen	75	62,50 %
ungültige Stimmen	1	1,33 %
gültige Stimmen	74	98,67 %
CDU	45	60,81 %
SPD	8	10,81 %
GRÜNE	4	5,41 %
AfD	3	4,05 %
DIE LINKE	4	5,41 %
FDP	4	5,41 %
PIRATEN	3	4,05 %
Tierschutzpartei	1	1,35 %
NPD	0	0,00 %
Die PARTEI	0	0,00 %
FAMILIE	0	0,00 %
FREIE WÄHLER	1	1,35 %
Volksabstimmung	0	0,00 %
ÖDP	0	0,00 %
DKP	0	0,00 %
MLPD	0	0,00 %
BP	0	0,00 %
SGP	0	0,00 %
TIERSCHUTZ hier!	0	0,00 %
Tierschutzallianz	0	0,00 %
Bündnis C	0	0,00 %
BIG	0	0,00 %
BGE	0	0,00 %
DIE DIREKTE!	0	0,00 %
Demokratie in Europa - DiEM25	0	0,00 %
III. Weg	0	0,00 %
Die Grauen	0	0,00 %
DIE RECHTE	0	0,00 %
DIE VIOLETTEN	0	0,00 %
LIEBE	0	0,00 %
DIE FRAUEN	0	0,00 %
Graue Panther	1	1,35 %
LKR - Bernd Lucke und die Liberal-Konservativen Reformer	0	0,00 %
MENSCHLICHE WELT	0	0,00 %

	Anzahl	Prozent
NL	0	0,00 %
ÖkoLinX	0	0,00 %
Die Humanisten	0	0,00 %
PARTEI FÜR DIE TIERE	0	0,00 %
Gesundheitsforschung	0	0,00 %
Volt	0	0,00 %

## StBez Nehden

	Anzahl	Prozent
Wahlberechtigte	343	
Wähler/innen	201	58,60 %
ungültige Stimmen	0	0,00 %
gültige Stimmen	201	100,00 %
CDU	108	53,73 %
SPD	19	9,45 %
GRÜNE	22	10,95 %
AfD	21	10,45 %
DIE LINKE	3	1,49 %
FDP	11	5,47 %
PIRATEN	1	0,50 %
Tierschutzpartei	1	0,50 %
NPD	0	0,00 %
Die PARTEI	2	1,00 %
FAMILIE	3	1,49 %
FREIE WÄHLER	1	0,50 %
Volksabstimmung	1	0,50 %
ÖDP	1	0,50 %
DKP	1	0,50 %
MLPD	0	0,00 %
BP	0	0,00 %
SGP	0	0,00 %
TIERSCHUTZ hier!	0	0,00 %
Tierschutzallianz	0	0,00 %
Bündnis C	0	0,00 %
BIG	0	0,00 %
BGE	0	0,00 %
DIE DIREKTE!	0	0,00 %
Demokratie in Europa - DiEM25	0	0,00 %
III. Weg	0	0,00 %
Die Grauen	0	0,00 %
DIE RECHTE	0	0,00 %
DIE VIOLETTEN	0	0,00 %
LIEBE	0	0,00 %
DIE FRAUEN	0	0,00 %
Graue Panther	0	0,00 %
LKR - Bernd Lucke und die Liberal-Konservativen Reformer	0	0,00 %
MENSCHLICHE WELT	1	0,50 %

	Anzahl	Prozent
NL	0	0,00 %
ÖkoLinX	0	0,00 %
Die Humanisten	3	1,49 %
PARTEI FÜR DIE TIERE	0	0,00 %
Gesundheitsforschung	2	1,00 %
Volt	0	0,00 %



## StBez Messinghausen

	Anzahl	Prozent
Wahlberechtigte	618	
Wähler/innen	333	53,88 %
ungültige Stimmen	2	0,60 %
gültige Stimmen	331	99,40 %
CDU	128	38,67 %
SPD	66	19,94 %
GRÜNE	45	13,60 %
AfD	27	8,16 %
DIE LINKE	10	3,02 %
FDP	15	4,53 %
PIRATEN	3	0,91 %
Tierschutzpartei	3	0,91 %
NPD	0	0,00 %
Die PARTEI	15	4,53 %
FAMILIE	0	0,00 %
FREIE WÄHLER	8	2,42 %
Volksabstimmung	0	0,00 %
ÖDP	1	0,30 %
DKP	0	0,00 %
MLPD	0	0,00 %
BP	0	0,00 %
SGP	0	0,00 %
TIERSCHUTZ hier!	2	0,60 %
Tierschutzallianz	1	0,30 %
Bündnis C	0	0,00 %
BIG	0	0,00 %
BGE	0	0,00 %
DIE DIREKTE!	1	0,30 %
Demokratie in Europa - DiEM25	0	0,00 %
III. Weg	0	0,00 %
Die Grauen	0	0,00 %
DIE RECHTE	0	0,00 %
DIE VIOLETTEN	0	0,00 %
LIEBE	0	0,00 %
DIE FRAUEN	0	0,00 %
Graue Panther	1	0,30 %
LKR - Bernd Lucke und die Liberal-Konservativen Reformer	1	0,30 %
MENSCHLICHE WELT	0	0,00 %

	Anzahl	Prozent
NL	0	0,00 %
ÖkoLinX	0	0,00 %
Die Humanisten	1	0,30 %
PARTEI FÜR DIE TIERE	1	0,30 %
Gesundheitsforschung	1	0,30 %
Volt	1	0,30 %

## StBez Bontkirchen

	Anzahl	Prozent
Wahlberechtigte	372	
Wähler/innen	199	53,49 %
ungültige Stimmen	2	1,01 %
gültige Stimmen	197	98,99 %
CDU	92	46,70 %
SPD	40	20,30 %
GRÜNE	30	15,23 %
AfD	14	7,11 %
DIE LINKE	4	2,03 %
FDP	10	5,08 %
PIRATEN	1	0,51 %
Tierschutzpartei	1	0,51 %
NPD	0	0,00 %
Die PARTEI	1	0,51 %
FAMILIE	1	0,51 %
FREIE WÄHLER	1	0,51 %
Volksabstimmung	0	0,00 %
ÖDP	0	0,00 %
DKP	0	0,00 %
MLPD	0	0,00 %
BP	0	0,00 %
SGP	0	0,00 %
TIERSCHUTZ hier!	0	0,00 %
Tierschutzallianz	0	0,00 %
Bündnis C	0	0,00 %
BIG	0	0,00 %
BGE	0	0,00 %
DIE DIREKTE!	0	0,00 %
Demokratie in Europa - DiEM25	0	0,00 %
III. Weg	0	0,00 %
Die Grauen	0	0,00 %
DIE RECHTE	0	0,00 %
DIE VIOLETTEN	1	0,51 %
LIEBE	0	0,00 %
DIE FRAUEN	0	0,00 %
Graue Panther	1	0,51 %
LKR - Bernd Lucke und die Liberal-Konservativen Reformer	0	0,00 %
MENSCHLICHE WELT	0	0,00 %

	Anzahl	Prozent
NL	0	0,00 %
ÖkoLinX	0	0,00 %
Die Humanisten	0	0,00 %
PARTEI FÜR DIE TIERE	0	0,00 %
Gesundheitsforschung	0	0,00 %
Volt	0	0,00 %

## StBez Hoppecke

	Anzahl	Prozent
Wahlberechtigte	884	
Wähler/innen	457	51,70 %
ungültige Stimmen	7	1,53 %
gültige Stimmen	450	98,47 %
CDU	162	36,00 %
SPD	111	24,67 %
GRÜNE	64	14,22 %
AfD	27	6,00 %
DIE LINKE	19	4,22 %
FDP	25	5,56 %
PIRATEN	3	0,67 %
Tierschutzpartei	4	0,89 %
NPD	1	0,22 %
Die PARTEI	7	1,56 %
FAMILIE	5	1,11 %
FREIE WÄHLER	1	0,22 %
Volksabstimmung	0	0,00 %
ÖDP	0	0,00 %
DKP	0	0,00 %
MLPD	0	0,00 %
BP	0	0,00 %
SGP	0	0,00 %
TIERSCHUTZ hier!	1	0,22 %
Tierschutzallianz	1	0,22 %
Bündnis C	0	0,00 %
BIG	0	0,00 %
BGE	0	0,00 %
DIE DIREKTE!	1	0,22 %
Demokratie in Europa - DiEM25	2	0,44 %
III. Weg	0	0,00 %
Die Grauen	2	0,44 %
DIE RECHTE	0	0,00 %
DIE VIOLETTEN	3	0,67 %
LIEBE	0	0,00 %
DIE FRAUEN	2	0,44 %
Graue Panther	1	0,22 %
LKR - Bernd Lucke und die Liberal-Konservativen Reformer	0	0,00 %
MENSCHLICHE WELT	0	0,00 %

	Anzahl	Prozent
NL	1	0,22 %
ÖkoLinX	0	0,00 %
Die Humanisten	1	0,22 %
PARTEI FÜR DIE TIERE	1	0,22 %
Gesundheitsforschung	0	0,00 %
Volt	5	1,11 %

## StBez Gudenhagen-Petersborn

	Anzahl	Prozent
Wahlberechtigte	906	
Wähler/innen	366	40,40 %
ungültige Stimmen	1	0,27 %
gültige Stimmen	365	99,73 %
CDU	100	27,40 %
SPD	86	23,56 %
GRÜNE	57	15,62 %
AfD	45	12,33 %
DIE LINKE	18	4,93 %
FDP	19	5,21 %
PIRATEN	3	0,82 %
Tierschutzpartei	7	1,92 %
NPD	2	0,55 %
Die PARTEI	13	3,56 %
FAMILIE	2	0,55 %
FREIE WÄHLER	2	0,55 %
Volksabstimmung	1	0,27 %
ÖDP	0	0,00 %
DKP	0	0,00 %
MLPD	0	0,00 %
BP	0	0,00 %
SGP	0	0,00 %
TIERSCHUTZ hier!	0	0,00 %
Tierschutzallianz	0	0,00 %
Bündnis C	0	0,00 %
BIG	0	0,00 %
BGE	1	0,27 %
DIE DIREKTE!	0	0,00 %
Demokratie in Europa - DiEM25	0	0,00 %
III. Weg	0	0,00 %
Die Grauen	2	0,55 %
DIE RECHTE	0	0,00 %
DIE VIOLETTEN	0	0,00 %
LIEBE	0	0,00 %
DIE FRAUEN	0	0,00 %
Graue Panther	1	0,27 %
LKR - Bernd Lucke und die Liberal-Konservativen Reformer	0	0,00 %
MENSCHLICHE WELT	0	0,00 %

	Anzahl	Prozent
NL	0	0,00 %
ÖkoLinX	0	0,00 %
Die Humanisten	1	0,27 %
PARTEI FÜR DIE TIERE	1	0,27 %
Gesundheitsforschung	0	0,00 %
Volt	4	1,10 %



## StBez Brilon-Wald

	Anzahl	Prozent
Wahlberechtigte	349	
Wähler/innen	129	36,96 %
ungültige Stimmen	0	0,00 %
gültige Stimmen	129	100,00 %
CDU	33	25,58 %
SPD	27	20,93 %
GRÜNE	22	17,05 %
AfD	10	7,75 %
DIE LINKE	2	1,55 %
FDP	17	13,18 %
PIRATEN	2	1,55 %
Tierschutzpartei	2	1,55 %
NPD	0	0,00 %
Die PARTEI	5	3,88 %
FAMILIE	3	2,33 %
FREIE WÄHLER	2	1,55 %
Volksabstimmung	0	0,00 %
ÖDP	0	0,00 %
DKP	0	0,00 %
MLPD	0	0,00 %
BP	0	0,00 %
SGP	0	0,00 %
TIERSCHUTZ hier!	1	0,78 %
Tierschutzallianz	0	0,00 %
Bündnis C	0	0,00 %
BIG	0	0,00 %
BGE	1	0,78 %
DIE DIREKTE!	0	0,00 %
Demokratie in Europa - DiEM25	0	0,00 %
III. Weg	0	0,00 %
Die Grauen	0	0,00 %
DIE RECHTE	0	0,00 %
DIE VIOLETTEN	0	0,00 %
LIEBE	0	0,00 %
DIE FRAUEN	0	0,00 %
Graue Panther	0	0,00 %
LKR - Bernd Lucke und die Liberal-Konservativen Reformer	0	0,00 %
MENSCHLICHE WELT	0	0,00 %

	Anzahl	Prozent
NL	0	0,00 %
ÖkoLinX	1	0,78 %
Die Humanisten	0	0,00 %
PARTEI FÜR DIE TIERE	0	0,00 %
Gesundheitsforschung	0	0,00 %
Volt	1	0,78 %

## Briefwahlvorstand 901

	Anzahl	Prozent
Wähler/innen	957	
ungültige Stimmen	5	0,52 %
gültige Stimmen	952	99,48 %
CDU	458	48,11 %
SPD	131	13,76 %
GRÜNE	143	15,02 %
AfD	80	8,40 %
DIE LINKE	19	2,00 %
FDP	63	6,62 %
PIRATEN	4	0,42 %
Tierschutzpartei	8	0,84 %
NPD	1	0,11 %
Die PARTEI	14	1,47 %
FAMILIE	4	0,42 %
FREIE WÄHLER	4	0,42 %
Volksabstimmung	0	0,00 %
ÖDP	3	0,32 %
DKP	0	0,00 %
MLPD	0	0,00 %
BP	0	0,00 %
SGP	0	0,00 %
TIERSCHUTZ hier!	2	0,21 %
Tierschutzallianz	0	0,00 %
Bündnis C	1	0,11 %
BIG	0	0,00 %
BGE	4	0,42 %
DIE DIREKTE!	0	0,00 %
Demokratie in Europa - DiEM25	0	0,00 %
III. Weg	0	0,00 %
Die Grauen	0	0,00 %
DIE RECHTE	0	0,00 %
DIE VIOLETTEN	1	0,11 %
LIEBE	0	0,00 %
DIE FRAUEN	0	0,00 %
Graue Panther	1	0,11 %
LKR - Bernd Lucke und die Liberal-Konservativen Reformer	1	0,11 %
MENSCHLICHE WELT	1	0,11 %
NL	1	0,11 %

	Anzahl	Prozent
ÖkoLinX	0	0,00 %
Die Humanisten	0	0,00 %
PARTEI FÜR DIE TIERE	1	0,11 %
Gesundheitsforschung	5	0,53 %
Volt	2	0,21 %

## Briefwahlvorstand 902

	Anzahl	Prozent
Wähler/innen	842	
ungültige Stimmen	6	0,71 %
gültige Stimmen	836	99,29 %
CDU	374	44,74 %
SPD	162	19,38 %
GRÜNE	110	13,16 %
AfD	64	7,66 %
DIE LINKE	20	2,39 %
FDP	52	6,22 %
PIRATEN	3	0,36 %
Tierschutzpartei	6	0,72 %
NPD	1	0,12 %
Die PARTEI	8	0,96 %
FAMILIE	3	0,36 %
FREIE WÄHLER	3	0,36 %
Volksabstimmung	2	0,24 %
ÖDP	4	0,48 %
DKP	0	0,00 %
MLPD	0	0,00 %
BP	1	0,12 %
SGP	0	0,00 %
TIERSCHUTZ hier!	1	0,12 %
Tierschutzallianz	1	0,12 %
Bündnis C	2	0,24 %
BIG	0	0,00 %
BGE	3	0,36 %
DIE DIREKTE!	0	0,00 %
Demokratie in Europa - DiEM25	2	0,24 %
III. Weg	0	0,00 %
Die Grauen	3	0,36 %
DIE RECHTE	1	0,12 %
DIE VIOLETTEN	0	0,00 %
LIEBE	0	0,00 %
DIE FRAUEN	1	0,12 %
Graue Panther	2	0,24 %
LKR - Bernd Lucke und die Liberal-Konservativen Reformer	2	0,24 %
MENSCHLICHE WELT	1	0,12 %
NL	0	0,00 %

	Anzahl	Prozent
ÖkoLinX	0	0,00 %
Die Humanisten	0	0,00 %
PARTEI FÜR DIE TIERE	1	0,12 %
Gesundheitsforschung	0	0,00 %
Volt	3	0,36 %

## Briefwahlvorstand 903

	Anzahl	Prozent
Wähler/innen	907	
ungültige Stimmen	3	0,33 %
gültige Stimmen	904	99,67 %
CDU	415	45,91 %
SPD	138	15,27 %
GRÜNE	133	14,71 %
AfD	91	10,07 %
DIE LINKE	19	2,10 %
FDP	50	5,53 %
PIRATEN	2	0,22 %
Tierschutzpartei	8	0,88 %
NPD	2	0,22 %
Die PARTEI	11	1,22 %
FAMILIE	4	0,44 %
FREIE WÄHLER	6	0,66 %
Volksabstimmung	0	0,00 %
ÖDP	5	0,55 %
DKP	0	0,00 %
MLPD	1	0,11 %
BP	0	0,00 %
SGP	0	0,00 %
TIERSCHUTZ hier!	0	0,00 %
Tierschutzallianz	1	0,11 %
Bündnis C	0	0,00 %
BIG	0	0,00 %
BGE	0	0,00 %
DIE DIREKTE!	0	0,00 %
Demokratie in Europa - DiEM25	1	0,11 %
III. Weg	0	0,00 %
Die Grauen	2	0,22 %
DIE RECHTE	1	0,11 %
DIE VIOLETTEN	3	0,33 %
LIEBE	0	0,00 %
DIE FRAUEN	2	0,22 %
Graue Panther	1	0,11 %
LKR - Bernd Lucke und die Liberal-Konservativen Reformer	0	0,00 %
MENSCHLICHE WELT	1	0,11 %
NL	0	0,00 %

	Anzahl	Prozent
ÖkoLinX	1	0,11 %
Die Humanisten	0	0,00 %
PARTEI FÜR DIE TIERE	0	0,00 %
Gesundheitsforschung	2	0,22 %
Volt	4	0,44 %



## Briefwahlvorstand 904

	Anzahl	Prozent
Wähler/innen	915	
ungültige Stimmen	8	0,87 %
gültige Stimmen	907	99,13 %
CDU	396	43,66 %
SPD	164	18,08 %
GRÜNE	110	12,13 %
AfD	83	9,15 %
DIE LINKE	26	2,87 %
FDP	62	6,84 %
PIRATEN	4	0,44 %
Tierschutzpartei	12	1,32 %
NPD	0	0,00 %
Die PARTEI	10	1,10 %
FAMILIE	3	0,33 %
FREIE WÄHLER	10	1,10 %
Volksabstimmung	4	0,44 %
ÖDP	1	0,11 %
DKP	1	0,11 %
MLPD	0	0,00 %
BP	1	0,11 %
SGP	0	0,00 %
TIERSCHUTZ hier!	4	0,44 %
Tierschutzallianz	1	0,11 %
Bündnis C	1	0,11 %
BIG	0	0,00 %
BGE	0	0,00 %
DIE DIREKTE!	0	0,00 %
Demokratie in Europa - DiEM25	3	0,33 %
III. Weg	0	0,00 %
Die Grauen	4	0,44 %
DIE RECHTE	0	0,00 %
DIE VIOLETTEN	0	0,00 %
LIEBE	0	0,00 %
DIE FRAUEN	3	0,33 %
Graue Panther	1	0,11 %
LKR - Bernd Lucke und die Liberal-Konservativen Reformer	0	0,00 %
MENSCHLICHE WELT	0	0,00 %
NL	2	0,22 %

	Anzahl	Prozent
ÖkoLinX	0	0,00 %
Die Humanisten	0	0,00 %
PARTEI FÜR DIE TIERE	1	0,11 %
Gesundheitsforschung	0	0,00 %
Volt	0	0,00 %

# Übersicht Wahlbezirke

Stadt Brilon Europawahl 26.05.2019 Zusammenstellung der Ergebnisse nach Wahlbezirken																			
Wahlbezirk	Wahlberechtigte	Wähler	gültig	CDU	SPD	GRÜNE	AfD	DIE LINKE	FDP	PIRATEN	Tierschutzpartei	NPD	Die PARTEI	FAMILIE	FREIE WÄHLER	Volksabstimmung	ÖDP	DKP	
StBez Altenbrilon	627	232	230	<b>85</b>	46	29	25	3	12	2	5	0	6	5	3	0	0	1	
		37,00 %	99,14 %	<b>36,96 %</b>	20,00 %	12,61 %	10,87 %	1,30 %	5,22 %	0,87 %	2,17 %	0,00 %	2,61 %	2,17 %	1,30 %	0,00 %	0,00 %	0,43 %	
StBez Wülfte	311	155	152	<b>74</b>	22	12	10	6	12	0	2	0	2	3	0	0	0	0	
		49,84 %	98,06 %	<b>48,68 %</b>	14,47 %	7,89 %	6,58 %	3,95 %	7,89 %	0,00 %	1,32 %	0,00 %	1,32 %	1,97 %	0,00 %	0,00 %	0,00 %	0,00 %	
StBez Kreuziger Quartal/Möhne.	966	397	393	<b>149</b>	50	65	33	22	33	2	6	0	6	4	7	0	3	0	
		41,10 %	98,99 %	<b>37,91 %</b>	12,72 %	16,54 %	8,40 %	5,60 %	8,40 %	0,51 %	1,53 %	0,00 %	1,53 %	1,02 %	1,78 %	0,00 %	0,76 %	0,00 %	
StBez Niederes Quartal	829	326	315	<b>104</b>	53	52	39	6	22	3	6	1	12	1	3	1	1	0	
		39,32 %	96,63 %	<b>33,02 %</b>	16,83 %	16,51 %	12,38 %	1,90 %	6,98 %	0,95 %	1,90 %	0,32 %	3,81 %	0,32 %	0,95 %	0,32 %	0,32 %	0,00 %	
StBez Drübel	989	418	414	<b>157</b>	60	71	32	21	36	1	5	1	14	4	1	0	2	0	
		42,26 %	99,04 %	<b>37,92 %</b>	14,49 %	17,15 %	7,73 %	5,07 %	8,70 %	0,24 %	1,21 %	0,24 %	3,38 %	0,97 %	0,24 %	0,00 %	0,48 %	0,00 %	
StBez Helle	1.017	423	420	<b>152</b>	64	77	41	18	28	3	7	0	10	6	1	0	1	0	
		41,59 %	99,29 %	<b>36,19 %</b>	15,24 %	18,33 %	9,76 %	4,29 %	6,67 %	0,71 %	1,67 %	0,00 %	2,38 %	1,43 %	0,24 %	0,00 %	0,24 %	0,00 %	
StBez Itzelstein/Hollemann	1.130	493	489	<b>181</b>	60	107	53	17	31	3	6	0	10	5	2	0	1	0	
		43,63 %	99,19 %	<b>37,01 %</b>	12,27 %	21,88 %	10,84 %	3,48 %	6,34 %	0,61 %	1,23 %	0,00 %	2,04 %	1,02 %	0,41 %	0,00 %	0,20 %	0,00 %	
StBez Derkeres Quartal/Kalvar.	1.298	498	494	<b>162</b>	91	92	41	17	37	2	5	0	16	3	2	1	5	0	
		38,37 %	99,20 %	<b>32,79 %</b>	18,42 %	18,62 %	8,30 %	3,44 %	7,49 %	0,40 %	1,01 %	0,00 %	3,24 %	0,61 %	0,40 %	0,20 %	1,01 %	0,00 %	
StBez Müggenborn/Schulzentrum	1.239	435	432	<b>148</b>	85	67	41	28	31	0	4	0	10	5	4	2	0	0	
		35,11 %	99,31 %	<b>34,26 %</b>	19,68 %	15,51 %	9,49 %	6,48 %	7,18 %	0,00 %	0,93 %	0,00 %	2,31 %	1,16 %	0,93 %	0,46 %	0,00 %	0,00 %	
StBez Oberes Quartal	1.065	414	408	<b>149</b>	57	65	46	19	29	2	5	1	10	4	3	2	1	1	
		38,87 %	98,55 %	<b>36,52 %</b>	13,97 %	15,93 %	11,27 %	4,66 %	7,11 %	0,49 %	1,23 %	0,25 %	2,45 %	0,98 %	0,74 %	0,49 %	0,25 %	0,25 %	
StBez Ratmerstein/Eichholz	1.187	491	487	<b>180</b>	63	95	52	20	39	4	9	0	5	5	3	0	3	0	
		41,36 %	99,19 %	<b>36,96 %</b>	12,94 %	19,51 %	10,68 %	4,11 %	8,01 %	0,82 %	1,85 %	0,00 %	1,03 %	1,03 %	0,62 %	0,00 %	0,62 %	0,00 %	
StBez Altenbüren/Esshoff	1.055	479	478	<b>223</b>	71	67	45	9	29	3	5	0	7	1	2	2	4	0	
		45,40 %	99,79 %	<b>46,65 %</b>	14,85 %	14,02 %	9,41 %	1,88 %	6,07 %	0,63 %	1,05 %	0,00 %	1,46 %	0,21 %	0,42 %	0,42 %	0,84 %	0,00 %	
StBez Scharfenberg	1.031	524	524	<b>190</b>	77	87	64	19	35	4	7	1	10	5	4	1	1	0	
		50,82 %	100,00 %	<b>36,26 %</b>	14,69 %	16,60 %	12,21 %	3,63 %	6,68 %	0,76 %	1,34 %	0,19 %	1,91 %	0,95 %	0,76 %	0,19 %	0,19 %	0,00 %	
StBez Rixen	89	56	55	<b>27</b>	4	4	7	1	5	0	4	0	1	0	0	0	0	0	
		62,92 %	98,21 %	<b>49,09 %</b>	7,27 %	7,27 %	12,73 %	1,82 %	9,09 %	0,00 %	7,27 %	0,00 %	1,82 %	0,00 %	0,00 %	0,00 %	0,00 %	0,00 %	
StBez Alme	1.354	627	621	<b>241</b>	87	119	54	15	50	2	8	1	12	8	6	0	0	0	
		46,31 %	99,04 %	<b>38,81 %</b>	14,01 %	19,16 %	8,70 %	2,42 %	8,05 %	0,32 %	1,29 %	0,16 %	1,93 %	1,29 %	0,97 %	0,00 %	0,00 %	0,00 %	
StBez Madfeld	982	512	505	<b>210</b>	92	61	53	14	34	2	8	0	8	4	6	0	1	0	
		52,14 %	98,63 %	<b>41,58 %</b>	18,22 %	12,08 %	10,50 %	2,77 %	6,73 %	0,40 %	1,58 %	0,00 %	1,58 %	0,79 %	1,19 %	0,00 %	0,20 %	0,00 %	
StBez Thülen	845	410	409	<b>205</b>	56	47	28	6	36	3	3	4	7	3	0	2	0	0	
		48,52 %	99,76 %	<b>50,12 %</b>	13,69 %	11,49 %	6,85 %	1,47 %	8,80 %	0,73 %	0,73 %	0,98 %	1,71 %	0,73 %	0,00 %	0,49 %	0,00 %	0,00 %	

Stadt Brilon  
Europawahl 26.05.2019  
Zusammenstellung der Ergebnisse nach Wahlbezirken

Wahlbezirk	Wahlberechtigte	Wähler	gültig	CDU	SPD	GRÜNE	AfD	DIE LINKE	FDP	PIRATEN	Tierschutzpartei	NPD	Die PARTEI	FAMILIE	FREIE WÄHLER	Volksabstimmung	ÖDP	DKP
StBez Rösenbeck	580	331	330	<b>176</b>	39	40	20	6	19	1	1	1	10	0	6	0	2	0
		57,07 %	99,70 %	<b>53,33 %</b>	11,82 %	12,12 %	6,06 %	1,82 %	5,76 %	0,30 %	0,30 %	0,30 %	3,03 %	0,00 %	1,82 %	0,00 %	0,61 %	0,00 %
StBez Radlinghausen	120	75	74	<b>45</b>	8	4	3	4	4	3	1	0	0	0	1	0	0	0
		62,50 %	98,67 %	<b>60,81 %</b>	10,81 %	5,41 %	4,05 %	5,41 %	5,41 %	4,05 %	1,35 %	0,00 %	0,00 %	0,00 %	1,35 %	0,00 %	0,00 %	0,00 %
StBez Nehden	343	201	201	<b>108</b>	19	22	21	3	11	1	1	0	2	3	1	1	1	1
		58,60 %	100,00 %	<b>53,73 %</b>	9,45 %	10,95 %	10,45 %	1,49 %	5,47 %	0,50 %	0,50 %	0,00 %	1,00 %	1,49 %	0,50 %	0,50 %	0,50 %	0,50 %
StBez Messinghausen	618	333	331	<b>128</b>	66	45	27	10	15	3	3	0	15	0	8	0	1	0
		53,88 %	99,40 %	<b>38,67 %</b>	19,94 %	13,60 %	8,16 %	3,02 %	4,53 %	0,91 %	0,91 %	0,00 %	4,53 %	0,00 %	2,42 %	0,00 %	0,30 %	0,00 %
StBez Bontkirchen	372	199	197	<b>92</b>	40	30	14	4	10	1	1	0	1	1	1	0	0	0
		53,49 %	98,99 %	<b>46,70 %</b>	20,30 %	15,23 %	7,11 %	2,03 %	5,08 %	0,51 %	0,51 %	0,00 %	0,51 %	0,51 %	0,51 %	0,00 %	0,00 %	0,00 %
StBez Hoppecke	884	457	450	<b>162</b>	111	64	27	19	25	3	4	1	7	5	1	0	0	0
		51,70 %	98,47 %	<b>36,00 %</b>	24,67 %	14,22 %	6,00 %	4,22 %	5,56 %	0,67 %	0,89 %	0,22 %	1,56 %	1,11 %	0,22 %	0,00 %	0,00 %	0,00 %
StBez Gudenhagen-Petersborn	906	366	365	<b>100</b>	86	57	45	18	19	3	7	2	13	2	2	1	0	0
		40,40 %	99,73 %	<b>27,40 %</b>	23,56 %	15,62 %	12,33 %	4,93 %	5,21 %	0,82 %	1,92 %	0,55 %	3,56 %	0,55 %	0,55 %	0,27 %	0,00 %	0,00 %
StBez Brilon-Wald	349	129	129	<b>33</b>	27	22	10	2	17	2	2	0	5	3	2	0	0	0
		36,96 %	100,00 %	<b>25,58 %</b>	20,93 %	17,05 %	7,75 %	1,55 %	13,18 %	1,55 %	1,55 %	0,00 %	3,88 %	2,33 %	1,55 %	0,00 %	0,00 %	0,00 %
Briefwahlvorstand 901	0	957	952	<b>458</b>	131	143	80	19	63	4	8	1	14	4	4	0	3	0
			99,48 %	<b>48,11 %</b>	13,76 %	15,02 %	8,40 %	2,00 %	6,62 %	0,42 %	0,84 %	0,11 %	1,47 %	0,42 %	0,42 %	0,00 %	0,32 %	0,00 %
Briefwahlvorstand 902	0	842	836	<b>374</b>	162	110	64	20	52	3	6	1	8	3	3	2	4	0
			99,29 %	<b>44,74 %</b>	19,38 %	13,16 %	7,66 %	2,39 %	6,22 %	0,36 %	0,72 %	0,12 %	0,96 %	0,36 %	0,36 %	0,24 %	0,48 %	0,00 %
Briefwahlvorstand 903	0	907	904	<b>415</b>	138	133	91	19	50	2	8	2	11	4	6	0	5	0
			99,67 %	<b>45,91 %</b>	15,27 %	14,71 %	10,07 %	2,10 %	5,53 %	0,22 %	0,88 %	0,22 %	1,22 %	0,44 %	0,66 %	0,00 %	0,55 %	0,00 %
Briefwahlvorstand 904	0	915	907	<b>396</b>	164	110	83	26	62	4	12	0	10	3	10	4	1	1
			99,13 %	<b>43,66 %</b>	18,08 %	12,13 %	9,15 %	2,87 %	6,84 %	0,44 %	1,32 %	0,00 %	1,10 %	0,33 %	1,10 %	0,44 %	0,11 %	0,11 %
Stadt Brilon	20.186	12.602	12.502	<b>5.124</b>	2.029	1.897	1.149	391	846	66	149	17	242	94	92	19	40	4
		62,43 %	99,21 %	<b>40,99 %</b>	16,23 %	15,17 %	9,19 %	3,13 %	6,77 %	0,53 %	1,19 %	0,14 %	1,94 %	0,75 %	0,74 %	0,15 %	0,32 %	0,03 %

Stadt Brilon  
Europawahl 26.05.2019  
Zusammenstellung der Ergebnisse nach Wahlbezirken

Wahlbezirk	MLPD	BP	SGP	TIERSCHU- hier!	Tierschutz- allianz	Bündnis C	BIG	BGE	DIE DIREKTE!	Demokratie in Europa - DIEM25	III. Weg	Die Grauen	DIE RECHTE	DIE VIO- LETTEN	LIEBE	DIE FRAUEN	Graue Panther	LKR - Bernd Lucke und die Libe- ral-Kon- servativen Reformer
StBez Altenbrilon	0	0	0	0	1	0	0	0	0	0	0	1	0	0	1	0	0	0
	0,00 %	0,00 %	0,00 %	0,00 %	0,43 %	0,00 %	0,00 %	0,00 %	0,00 %	0,00 %	0,00 %	0,43 %	0,00 %	0,00 %	0,43 %	0,00 %	0,00 %	0,00 %
StBez Wülfte	0	2	0	1	0	0	1	0	0	3	0	0	0	0	1	0	1	0
	0,00 %	1,32 %	0,00 %	0,66 %	0,00 %	0,00 %	0,66 %	0,00 %	0,00 %	1,97 %	0,00 %	0,00 %	0,00 %	0,00 %	0,66 %	0,00 %	0,66 %	0,00 %
StBez Kreuziger Quartal/Möhne.	0	2	0	1	0	0	1	0	0	0	1	1	1	1	0	0	1	0
	0,00 %	0,51 %	0,00 %	0,25 %	0,00 %	0,00 %	0,25 %	0,00 %	0,00 %	0,00 %	0,25 %	0,25 %	0,25 %	0,25 %	0,00 %	0,00 %	0,25 %	0,00 %
StBez Niederes Quartal	0	0	0	0	0	1	2	1	0	1	0	0	0	0	1	1	0	0
	0,00 %	0,00 %	0,00 %	0,00 %	0,00 %	0,32 %	0,63 %	0,32 %	0,00 %	0,32 %	0,00 %	0,00 %	0,00 %	0,00 %	0,32 %	0,32 %	0,00 %	0,00 %
StBez Drübel	0	0	0	0	0	0	0	0	0	0	0	3	0	0	0	1	0	2
	0,00 %	0,00 %	0,00 %	0,00 %	0,00 %	0,00 %	0,00 %	0,00 %	0,00 %	0,00 %	0,00 %	0,72 %	0,00 %	0,00 %	0,00 %	0,24 %	0,00 %	0,48 %
StBez Helle	1	0	0	1	1	0	0	0	0	1	0	0	1	1	0	1	1	0
	0,24 %	0,00 %	0,00 %	0,24 %	0,24 %	0,00 %	0,00 %	0,00 %	0,00 %	0,24 %	0,00 %	0,00 %	0,24 %	0,24 %	0,00 %	0,24 %	0,24 %	0,00 %
StBez Itzel- stein/Hollemann	0	0	0	0	1	0	0	0	1	1	0	0	0	0	2	0	0	0
	0,00 %	0,00 %	0,00 %	0,00 %	0,20 %	0,00 %	0,00 %	0,00 %	0,20 %	0,20 %	0,00 %	0,00 %	0,00 %	0,00 %	0,41 %	0,00 %	0,00 %	0,00 %
StBez Derkeres Quartal/Kalvar.	0	0	0	2	0	0	0	1	1	3	0	0	0	1	1	1	0	0
	0,00 %	0,00 %	0,00 %	0,40 %	0,00 %	0,00 %	0,00 %	0,20 %	0,20 %	0,61 %	0,00 %	0,00 %	0,00 %	0,20 %	0,20 %	0,20 %	0,00 %	0,00 %
StBez Müggen- born/Schulzen- trum	0	0	0	0	0	0	1	0	0	0	0	0	0	0	0	1	1	0
	0,00 %	0,00 %	0,00 %	0,00 %	0,00 %	0,00 %	0,23 %	0,00 %	0,00 %	0,00 %	0,00 %	0,00 %	0,00 %	0,00 %	0,00 %	0,23 %	0,23 %	0,00 %
StBez Oberes Quartal	0	0	0	2	1	0	2	0	2	0	0	0	0	0	0	0	2	0
	0,00 %	0,00 %	0,00 %	0,49 %	0,25 %	0,00 %	0,49 %	0,00 %	0,49 %	0,00 %	0,00 %	0,00 %	0,00 %	0,00 %	0,00 %	0,00 %	0,49 %	0,00 %
StBez Ratmer- stein/Eichholz	0	0	0	0	0	2	1	0	0	0	0	0	0	0	0	0	0	0
	0,00 %	0,00 %	0,00 %	0,00 %	0,00 %	0,41 %	0,21 %	0,00 %	0,00 %	0,00 %	0,00 %	0,00 %	0,00 %	0,00 %	0,00 %	0,00 %	0,00 %	0,00 %
StBez Altenbü- ren/Esshoff	0	1	0	1	1	0	0	0	0	1	0	0	1	0	0	0	2	0
	0,00 %	0,21 %	0,00 %	0,21 %	0,21 %	0,00 %	0,00 %	0,00 %	0,00 %	0,21 %	0,00 %	0,00 %	0,21 %	0,00 %	0,00 %	0,00 %	0,42 %	0,00 %
StBez Scharfen- berg	0	0	0	0	1	0	5	0	0	1	0	0	1	0	1	1	2	2
	0,00 %	0,00 %	0,00 %	0,00 %	0,19 %	0,00 %	0,95 %	0,00 %	0,00 %	0,19 %	0,00 %	0,00 %	0,19 %	0,00 %	0,19 %	0,19 %	0,38 %	0,38 %
StBez Rixen	0	0	0	1	0	0	0	0	0	0	0	0	0	0	0	0	0	0
	0,00 %	0,00 %	0,00 %	1,82 %	0,00 %	0,00 %	0,00 %	0,00 %	0,00 %	0,00 %	0,00 %	0,00 %	0,00 %	0,00 %	0,00 %	0,00 %	0,00 %	0,00 %
StBez Alme	0	2	0	0	3	0	0	0	0	0	0	0	0	2	1	1	1	0
	0,00 %	0,32 %	0,00 %	0,00 %	0,48 %	0,00 %	0,00 %	0,00 %	0,00 %	0,00 %	0,00 %	0,00 %	0,00 %	0,32 %	0,16 %	0,16 %	0,16 %	0,00 %
StBez Madfeld	0	0	0	1	0	1	0	0	0	0	1	0	1	0	0	1	1	1
	0,00 %	0,00 %	0,00 %	0,20 %	0,00 %	0,20 %	0,00 %	0,00 %	0,00 %	0,00 %	0,20 %	0,00 %	0,20 %	0,00 %	0,00 %	0,20 %	0,20 %	0,20 %
StBez Thülen	0	0	0	0	0	0	0	0	0	0	0	3	0	0	0	1	2	1

Stadt Brilon  
Europawahl 26.05.2019  
Zusammenstellung der Ergebnisse nach Wahlbezirken

Wahlbezirk	MLPD	BP	SGP	TIERSCHU hier!	Tierschutz- allianz	Bündnis C	BIG	BGE	DIE DIREKTE!	Demokratie in Europa - DIEM25	III. Weg	Die Grauen	DIE RECHTE	DIE VIO- LETTEN	LIEBE	DIE FRAUEN	Graue Panther	LKR - Bernd Lucke und die Libe- ral-Kon- servativen Reformer
	0,00 %	0,00 %	0,00 %	0,00 %	0,00 %	0,00 %	0,00 %	0,00 %	0,00 %	0,00 %	0,00 %	0,73 %	0,00 %	0,00 %	0,00 %	0,24 %	0,49 %	0,24 %
StBez Rösen- beck	0	0	0	0	1	0	0	0	0	0	0	0	0	0	1	0	0	1
	0,00 %	0,00 %	0,00 %	0,00 %	0,30 %	0,00 %	0,00 %	0,00 %	0,00 %	0,00 %	0,00 %	0,00 %	0,00 %	0,00 %	0,30 %	0,00 %	0,00 %	0,30 %
StBez Radling- hausen	0	0	0	0	0	0	0	0	0	0	0	0	0	0	0	0	1	0
	0,00 %	0,00 %	0,00 %	0,00 %	0,00 %	0,00 %	0,00 %	0,00 %	0,00 %	0,00 %	0,00 %	0,00 %	0,00 %	0,00 %	0,00 %	0,00 %	1,35 %	0,00 %
StBez Nehden	0	0	0	0	0	0	0	0	0	0	0	0	0	0	0	0	0	0
	0,00 %	0,00 %	0,00 %	0,00 %	0,00 %	0,00 %	0,00 %	0,00 %	0,00 %	0,00 %	0,00 %	0,00 %	0,00 %	0,00 %	0,00 %	0,00 %	0,00 %	0,00 %
StBez Messing- hausen	0	0	0	2	1	0	0	0	1	0	0	0	0	0	0	0	1	1
	0,00 %	0,00 %	0,00 %	0,60 %	0,30 %	0,00 %	0,00 %	0,00 %	0,30 %	0,00 %	0,00 %	0,00 %	0,00 %	0,00 %	0,00 %	0,00 %	0,30 %	0,30 %
StBez Bontkir- chen	0	0	0	0	0	0	0	0	0	0	0	0	0	1	0	0	1	0
	0,00 %	0,00 %	0,00 %	0,00 %	0,00 %	0,00 %	0,00 %	0,00 %	0,00 %	0,00 %	0,00 %	0,00 %	0,00 %	0,51 %	0,00 %	0,00 %	0,51 %	0,00 %
StBez Hoppecke	0	0	0	1	1	0	0	0	1	2	0	2	0	3	0	2	1	0
	0,00 %	0,00 %	0,00 %	0,22 %	0,22 %	0,00 %	0,00 %	0,00 %	0,22 %	0,44 %	0,00 %	0,44 %	0,00 %	0,67 %	0,00 %	0,44 %	0,22 %	0,00 %
StBez Gudenha- gen-Petersborn	0	0	0	0	0	0	0	1	0	0	0	2	0	0	0	0	1	0
	0,00 %	0,00 %	0,00 %	0,00 %	0,00 %	0,00 %	0,00 %	0,27 %	0,00 %	0,00 %	0,00 %	0,55 %	0,00 %	0,00 %	0,00 %	0,00 %	0,27 %	0,00 %
StBez Bri- lon-Wald	0	0	0	1	0	0	0	1	0	0	0	0	0	0	0	0	0	0
	0,00 %	0,00 %	0,00 %	0,78 %	0,00 %	0,00 %	0,00 %	0,78 %	0,00 %	0,00 %	0,00 %	0,00 %	0,00 %	0,00 %	0,00 %	0,00 %	0,00 %	0,00 %
Briefwahlvor- stand 901	0	0	0	2	0	1	0	4	0	0	0	0	0	1	0	0	1	1
	0,00 %	0,00 %	0,00 %	0,21 %	0,00 %	0,11 %	0,00 %	0,42 %	0,00 %	0,00 %	0,00 %	0,00 %	0,00 %	0,11 %	0,00 %	0,00 %	0,11 %	0,11 %
Briefwahlvor- stand 902	0	1	0	1	1	2	0	3	0	2	0	3	1	0	0	1	2	2
	0,00 %	0,12 %	0,00 %	0,12 %	0,12 %	0,24 %	0,00 %	0,36 %	0,00 %	0,24 %	0,00 %	0,36 %	0,12 %	0,00 %	0,00 %	0,12 %	0,24 %	0,24 %
Briefwahlvor- stand 903	1	0	0	0	1	0	0	0	0	1	0	2	1	3	0	2	1	0
	0,11 %	0,00 %	0,00 %	0,00 %	0,11 %	0,00 %	0,00 %	0,00 %	0,00 %	0,11 %	0,00 %	0,22 %	0,11 %	0,33 %	0,00 %	0,22 %	0,11 %	0,00 %
Briefwahlvor- stand 904	0	1	0	4	1	1	0	0	0	3	0	4	0	0	0	3	1	0
	0,00 %	0,11 %	0,00 %	0,44 %	0,11 %	0,11 %	0,00 %	0,00 %	0,00 %	0,33 %	0,00 %	0,44 %	0,00 %	0,00 %	0,00 %	0,33 %	0,11 %	0,00 %
Stadt Brilon	2	9	0	21	15	8	13	11	6	19	2	21	7	13	9	17	24	11
	0,02 %	0,07 %	0,00 %	0,17 %	0,12 %	0,06 %	0,10 %	0,09 %	0,05 %	0,15 %	0,02 %	0,17 %	0,06 %	0,10 %	0,07 %	0,14 %	0,19 %	0,09 %

Stadt Brilon  
Europawahl 26.05.2019  
Zusammenstellung der Ergebnisse nach Wahlbezirken

Wahlbezirk	MENSCHLICHE WELT	NL	ÖkoLinX	Die Humanisten	PARTEI FÜR DIE TIERE	Gesundheitsforschung	Volt
<b>StBez Altenbrilon</b>	1	0	0	0	0	0	4
	0,43 %	0,00 %	0,00 %	0,00 %	0,00 %	0,00 %	1,74 %
<b>StBez Wülfte</b>	0	0	0	0	0	0	0
	0,00 %	0,00 %	0,00 %	0,00 %	0,00 %	0,00 %	0,00 %
<b>StBez Kreuziger Quartal/Möhne.</b>	0	1	0	0	2	1	0
	0,00 %	0,25 %	0,00 %	0,00 %	0,51 %	0,25 %	0,00 %
<b>StBez Niederes Quartal</b>	0	0	0	0	0	0	4
	0,00 %	0,00 %	0,00 %	0,00 %	0,00 %	0,00 %	1,27 %
<b>StBez Drübel</b>	0	0	1	1	0	0	1
	0,00 %	0,00 %	0,24 %	0,24 %	0,00 %	0,00 %	0,24 %
<b>StBez Helle</b>	0	0	2	0	2	0	0
	0,00 %	0,00 %	0,48 %	0,00 %	0,48 %	0,00 %	0,00 %
<b>StBez Itzelstein/Hollemann</b>	0	0	0	2	2	1	3
	0,00 %	0,00 %	0,00 %	0,41 %	0,41 %	0,20 %	0,61 %
<b>StBez Derkeres Quartal/Kalvar.</b>	0	1	0	1	1	3	4
	0,00 %	0,20 %	0,00 %	0,20 %	0,20 %	0,61 %	0,81 %
<b>StBez Müggenborn/Schulzentrum</b>	2	0	0	1	0	0	1
	0,46 %	0,00 %	0,00 %	0,23 %	0,00 %	0,00 %	0,23 %
<b>StBez Oberes Quartal</b>	0	1	0	1	0	1	2
	0,00 %	0,25 %	0,00 %	0,25 %	0,00 %	0,25 %	0,49 %
<b>StBez Ratmerstein/Eichholz</b>	0	0	1	1	1	0	3
	0,00 %	0,00 %	0,21 %	0,21 %	0,21 %	0,00 %	0,62 %
<b>StBez Altenbüren/Esshoff</b>	1	0	1	0	0	0	1
	0,21 %	0,00 %	0,21 %	0,00 %	0,00 %	0,00 %	0,21 %
<b>StBez Scharfenberg</b>	0	0	2	1	0	1	1
	0,00 %	0,00 %	0,38 %	0,19 %	0,00 %	0,19 %	0,19 %
<b>StBez Rixen</b>	0	0	0	0	0	0	1
	0,00 %	0,00 %	0,00 %	0,00 %	0,00 %	0,00 %	1,82 %
<b>StBez Alme</b>	1	1	0	0	2	1	3
	0,16 %	0,16 %	0,00 %	0,00 %	0,32 %	0,16 %	0,48 %
<b>StBez Madfeld</b>	0	0	0	2	1	1	1
	0,00 %	0,00 %	0,00 %	0,40 %	0,20 %	0,20 %	0,20 %
<b>StBez Thülen</b>	0	0	0	1	0	1	0
	0,00 %	0,00 %	0,00 %	0,24 %	0,00 %	0,24 %	0,00 %
<b>StBez Rösenbeck</b>	0	0	2	1	0	1	2
	0,00 %	0,00 %	0,61 %	0,30 %	0,00 %	0,30 %	0,61 %
<b>StBez Radlinghausen</b>	0	0	0	0	0	0	0
	0,00 %	0,00 %	0,00 %	0,00 %	0,00 %	0,00 %	0,00 %

Stadt Brilon  
Europawahl 26.05.2019  
Zusammenstellung der Ergebnisse nach Wahlbezirken

Wahlbezirk	MENSCHLICHE WELT	NL	ÖkoLinX	Die Humanisten	PARTEI FÜR DIE TIERE	Gesundheitsforschung	Volt
<b>StBez Nehden</b>	1	0	0	3	0	2	0
	0,50 %	0,00 %	0,00 %	1,49 %	0,00 %	1,00 %	0,00 %
<b>StBez Messinghausen</b>	0	0	0	1	1	1	1
	0,00 %	0,00 %	0,00 %	0,30 %	0,30 %	0,30 %	0,30 %
<b>StBez Bontkirchen</b>	0	0	0	0	0	0	0
	0,00 %	0,00 %	0,00 %	0,00 %	0,00 %	0,00 %	0,00 %
<b>StBez Hoppecke</b>	0	1	0	1	1	0	5
	0,00 %	0,22 %	0,00 %	0,22 %	0,22 %	0,00 %	1,11 %
<b>StBez Gudenhagen-Petersborn</b>	0	0	0	1	1	0	4
	0,00 %	0,00 %	0,00 %	0,27 %	0,27 %	0,00 %	1,10 %
<b>StBez Brilon-Wald</b>	0	0	1	0	0	0	1
	0,00 %	0,00 %	0,78 %	0,00 %	0,00 %	0,00 %	0,78 %
<b>Briefwahlvorstand 901</b>	1	1	0	0	1	5	2
	0,11 %	0,11 %	0,00 %	0,00 %	0,11 %	0,53 %	0,21 %
<b>Briefwahlvorstand 902</b>	1	0	0	0	1	0	3
	0,12 %	0,00 %	0,00 %	0,00 %	0,12 %	0,00 %	0,36 %
<b>Briefwahlvorstand 903</b>	1	0	1	0	0	2	4
	0,11 %	0,00 %	0,11 %	0,00 %	0,00 %	0,22 %	0,44 %
<b>Briefwahlvorstand 904</b>	0	2	0	0	1	0	0
	0,00 %	0,22 %	0,00 %	0,00 %	0,11 %	0,00 %	0,00 %
<b>Stadt Brilon</b>	9	8	11	18	17	21	51
	0,07 %	0,06 %	0,09 %	0,14 %	0,14 %	0,17 %	0,41 %



