

Wahlbuch
Europawahl
26.05.2019
Stadt Medebach
Herausgegeben am 03.06.2019

Inhaltsverzeichnis

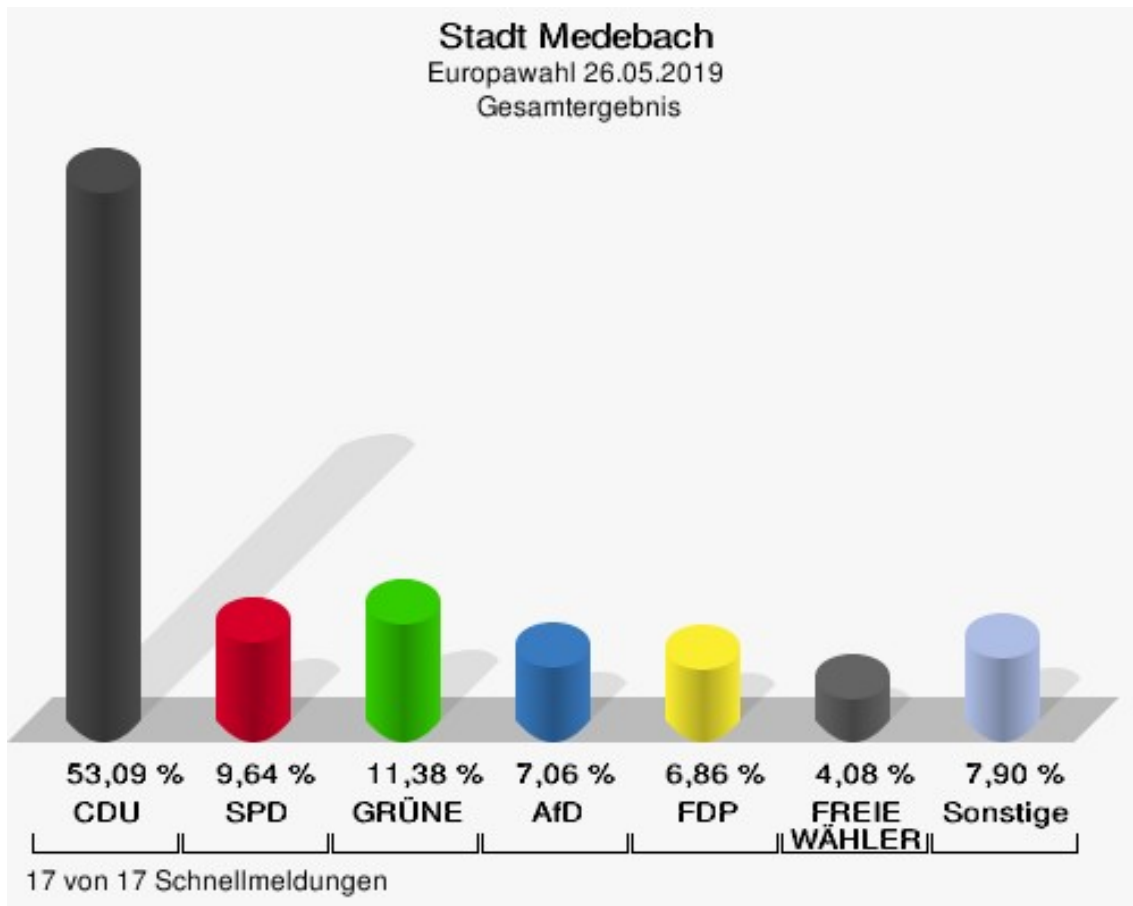
Europawahl	1
Stadt Medebach	1
Wahlbezirke	8
1 - Feuerwehrhaus Medebach	8
2 - Hansesaal Medebach	10
3 - Familienzentrum Maris Stella Medebach	12
4 - Neues Rathaus Medebach	14
5 - Kolpinghaus Medebach	16
6 - Sekundarschule Medebach	18
7 - Grundschule Medebach	20
8 - Berge/Orketal	22
9 - Dreislar	24
10 - Medelon	26
11 - Küstelberg	28
12 - Deifeld	30
13 - Titmaringhausen	32
14 - Düdinghausen	34
15 - Referinghausen	36
16 - Oberschledorn	38
Briefwahl 1	40
Übersicht Wahlbezirke	42

Europawahl

Stadt Medebach

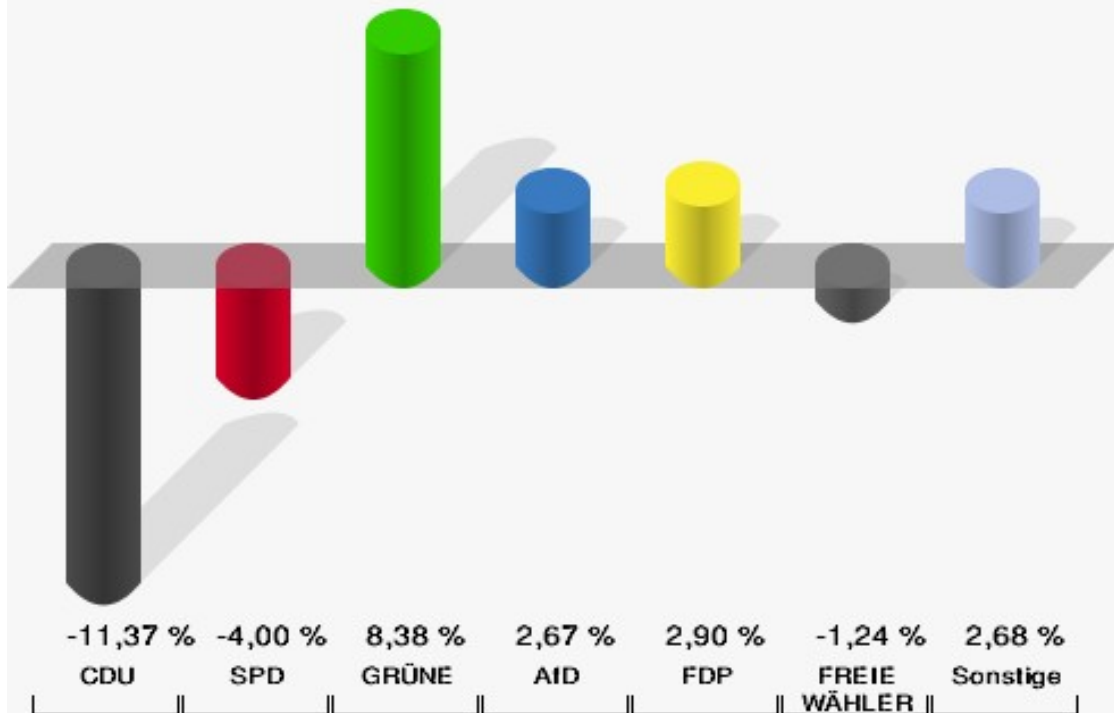
	Anzahl	Prozent
Wahlberechtigte	6.156	
Wähler/innen	3.875	62,95 %
ungültige Stimmen	25	0,65 %
gültige Stimmen	3.850	99,35 %
CDU	2.044	53,09 %
SPD	371	9,64 %
GRÜNE	438	11,38 %
AfD	272	7,06 %
DIE LINKE	84	2,18 %
FDP	264	6,86 %
PIRATEN	14	0,36 %
Tierschutzpartei	49	1,27 %
NPD	2	0,05 %
Die PARTEI	55	1,43 %
FAMILIE	16	0,42 %
FREIE WÄHLER	157	4,08 %
Volksabstimmung	3	0,08 %
ÖDP	15	0,39 %
DKP	1	0,03 %
MLPD	0	0,00 %
BP	5	0,13 %
SGP	0	0,00 %
TIERSCHUTZ hier!	5	0,13 %
Tierschutzallianz	3	0,08 %
Bündnis C	0	0,00 %
BIG	0	0,00 %
BGE	0	0,00 %
DIE DIREKTE!	2	0,05 %
Demokratie in Europa - DiEM25	8	0,21 %
III. Weg	0	0,00 %
Die Grauen	10	0,26 %
DIE RECHTE	1	0,03 %
DIE VIOLETTEN	0	0,00 %
LIEBE	1	0,03 %
DIE FRAUEN	3	0,08 %
Graue Panther	3	0,08 %
LKR - Bernd Lucke und die Liberal-Konservativen Reformer	4	0,10 %

	Anzahl	Prozent
MENSCHLICHE WELT	0	0,00 %
NL	1	0,03 %
ÖkoLinX	0	0,00 %
Die Humanisten	4	0,10 %
PARTEI FÜR DIE TIERE	4	0,10 %
Gesundheitsforschung	2	0,05 %
Volt	9	0,23 %



Stadt Medebach

Europawahl 2019 - Europawahl 2014
Gewinne und Verluste Gesamtergebnis



17 von 17 Schnellmeldungen

Stadt Medebach
Europawahl 26.05.2019
Gewinne und Verluste Gesamtergebnis

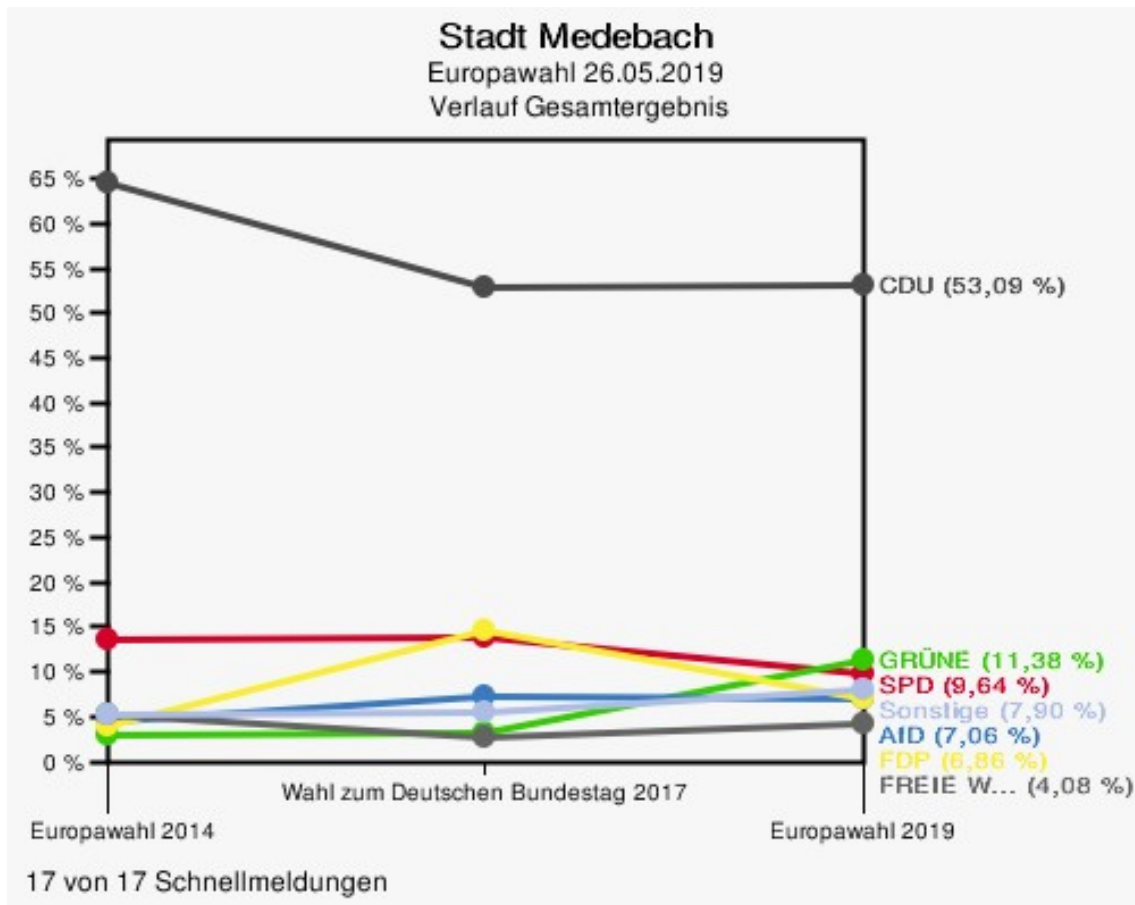
	Europawahl 26.05.2019		Europawahl 25.05.2014		Wahl zum Deutschen Bundestag 24.09.2017	
		Ergebnis	Gewinne und Verluste	Ergebnis	Gewinne und Verluste	
Wahlberechtigte	6.156	6.199	-43	6.116	+40	
Wähler	3.875	3.550	+325	4.745	-870	
	62,95 %	57,27 %	+5,68 %	77,58 %	-14,64 %	
gültige Stimmen	3.850	3.461	+389	4.705	-855	
	99,35 %	97,49 %	+1,86 %	99,16 %	+0,20 %	
CDU	2.044	2.231	-187	2.492	-448	
	53,09 %	64,46 %	-11,37 %	52,96 %	+0,13 %	
SPD	371	472	-101	656	-285	
	9,64 %	13,64 %	-4,00 %	13,94 %	-4,30 %	
GRÜNE	438	104	+334	144	+294	
	11,38 %	3,00 %	+8,38 %	3,06 %	+8,32 %	
AfD	272	152	+120	335	-63	
	7,06 %	4,39 %	+2,67 %	7,12 %	-0,06 %	
DIE LINKE	84	60	+24	163	-79	
	2,18 %	1,73 %	+0,45 %	3,46 %	-1,28 %	
FDP	264	137	+127	689	-425	
	6,86 %	3,96 %	+2,90 %	14,64 %	-7,78 %	
PIRATEN	14	22	-8	7	+7	
	0,36 %	0,64 %	-0,28 %	0,15 %	+0,21 %	
Tierschutzpartei	49	25	+24	39	+10	
	1,27 %	0,72 %	+0,55 %	0,83 %	+0,44 %	
NPD	2	15	-13	8	-6	
	0,05 %	0,43 %	-0,38 %	0,17 %	-0,12 %	
Die PARTEI	55	8	+47	20	+35	
	1,43 %	0,23 %	+1,20 %	0,43 %	+1,00 %	
FAMILIE	16	0	+16	0	+16	
	0,42 %	0,00 %	+0,42 %	0,00 %	+0,42 %	
FREIE WÄHLER	157	184	-27	128	+29	
	4,08 %	5,32 %	-1,24 %	2,72 %	+1,36 %	
Volksabstimmung	3	6	-3	1	+2	
	0,08 %	0,17 %	-0,09 %	0,02 %	+0,06 %	
ÖDP	15	10	+5	5	+10	
	0,39 %	0,29 %	+0,10 %	0,11 %	+0,28 %	
DKP	1	0	+1	0	+1	
	0,03 %	0,00 %	+0,03 %	0,00 %	+0,03 %	

	Europawahl 26.05.2019		Europawahl 25.05.2014		Wahl zum Deutschen Bundestag 24.09.2017	
	Ergebnis	Gewinne und Verluste	Ergebnis	Gewinne und Verluste	Ergebnis	Gewinne und Verluste
MLPD	0	0	+0		2	-2
	0,00 %	0,00 %	+0,00 %		0,04 %	-0,04 %
BP	5	1	+4		0	+5
	0,13 %	0,03 %	+0,10 %		0,00 %	+0,13 %
SGP	0	1	-1		0	+0
	0,00 %	0,03 %	-0,03 %		0,00 %	+0,00 %
TIERSCHUTZ hier!	5	0	+5		0	+5
	0,13 %	0,00 %	+0,13 %		0,00 %	+0,13 %
Tierschutzallianz	3	0	+3		0	+3
	0,08 %	0,00 %	+0,08 %		0,00 %	+0,08 %
Bündnis C	0	0	+0		0	+0
	0,00 %	0,00 %	+0,00 %		0,00 %	+0,00 %
BIG	0	0	+0		0	+0
	0,00 %	0,00 %	+0,00 %		0,00 %	+0,00 %
BGE	0	0	+0		3	-3
	0,00 %	0,00 %	+0,00 %		0,06 %	-0,06 %
DIE DIREKTE!	2	0	+2		0	+2
	0,05 %	0,00 %	+0,05 %		0,00 %	+0,05 %
Demokratie in Europa - DiEM25	8	0	+8		0	+8
	0,21 %	0,00 %	+0,21 %		0,00 %	+0,21 %
III. Weg	0	0	+0		0	+0
	0,00 %	0,00 %	+0,00 %		0,00 %	+0,00 %
Die Grauen	10	0	+10		0	+10
	0,26 %	0,00 %	+0,26 %		0,00 %	+0,26 %
DIE RECHTE	1	0	+1		0	+1
	0,03 %	0,00 %	+0,03 %		0,00 %	+0,03 %
DIE VIOLETTEN	0	0	+0		0	+0
	0,00 %	0,00 %	+0,00 %		0,00 %	+0,00 %
LIEBE	1	0	+1		0	+1
	0,03 %	0,00 %	+0,03 %		0,00 %	+0,03 %
DIE FRAUEN	3	0	+3		0	+3
	0,08 %	0,00 %	+0,08 %		0,00 %	+0,08 %
Graue Panther	3	0	+3		0	+3
	0,08 %	0,00 %	+0,08 %		0,00 %	+0,08 %
LKR - Bernd Lucke und die Liberal-Konservativen Reformer	4	0	+4		0	+4
	0,10 %	0,00 %	+0,10 %		0,00 %	+0,10 %
MENSCHLICHE WELT	0	0	+0		0	+0

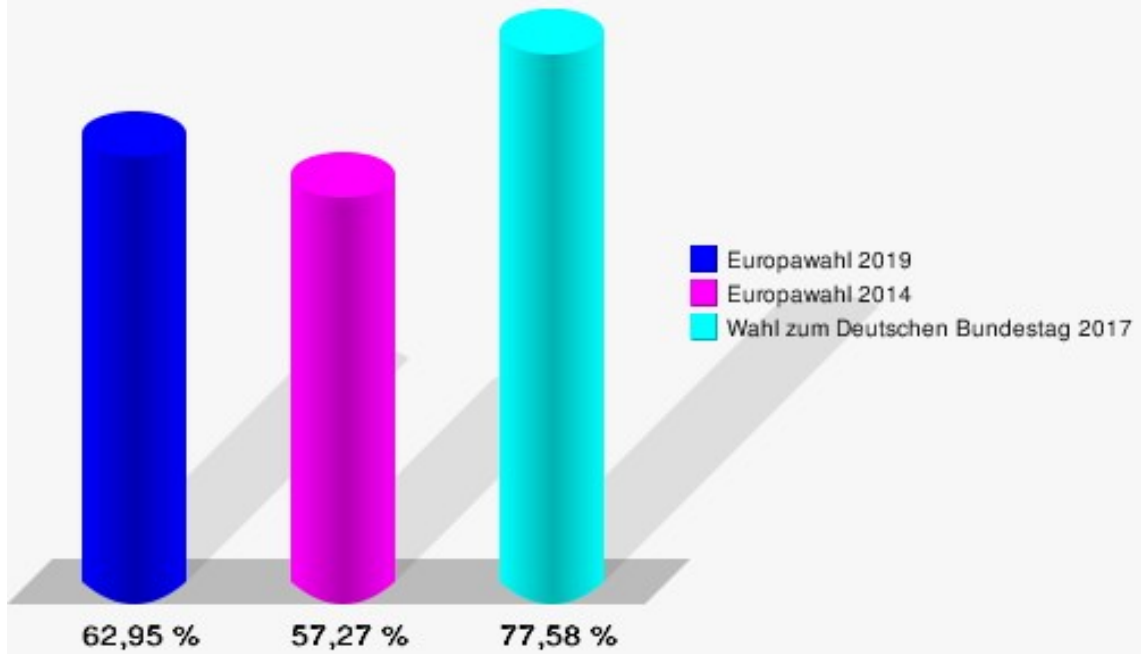
	Europawahl 26.05.2019		Europawahl 25.05.2014		Wahl zum Deutschen Bundestag 24.09.2017	
	Ergebnis	Gewinne und Verluste	Ergebnis	Gewinne und Verluste	Ergebnis	Gewinne und Verluste
	0,00 %	0,00 %	0,00 %	+0,00 %	0,00 %	+0,00 %
NL	1	0	+1	0	+1	0
	0,03 %	0,00 %	+0,03 %	0,00 %	+0,03 %	0,00 %
ÖkoLinX	0	0	+0	0	+0	0
	0,00 %	0,00 %	+0,00 %	0,00 %	+0,00 %	0,00 %
Die Humanisten	4	0	+4	2	+2	0
	0,10 %	0,00 %	+0,10 %	0,04 %	+0,06 %	0,04 %
PARTEI FÜR DIE TIERE	4	0	+4	0	+4	0
	0,10 %	0,00 %	+0,10 %	0,00 %	+0,10 %	0,00 %
Gesundheitsforschung	2	0	+2	6	-4	6
	0,05 %	0,00 %	+0,05 %	0,13 %	-0,08 %	0,13 %
Volt	9	0	+9	0	+9	0
	0,23 %	0,00 %	+0,23 %	0,00 %	+0,23 %	0,00 %
Sonstige	0	33	-33	5	-5	5
	0,00 %	0,95 %	-0,95 %	0,11 %	-0,11 %	0,11 %

Europawahl 25.05.2014: Sonstige = REP, FAMILIE, PBC, CM, AUF, BüSo, PRO NRW

Wahl zum Deutschen Bundestag 24.09.2017: Sonstige = Allianz Deutscher Demokraten, DiB, DM, V-Partei³



Stadt Medebach
Europawahl 26.05.2019
Wahlbeteiligung Gesamtergebnis



17 von 17 Schnellmeldungen

Wahlbezirke

1 - Feuerwehrhaus Medebach

	Anzahl	Prozent
Wahlberechtigte	464	
Wähler/innen	201	43,32 %
ungültige Stimmen	3	1,49 %
gültige Stimmen	198	98,51 %
CDU	77	38,89 %
SPD	26	13,13 %
GRÜNE	34	17,17 %
AfD	19	9,60 %
DIE LINKE	4	2,02 %
FDP	15	7,58 %
PIRATEN	0	0,00 %
Tierschutzpartei	5	2,53 %
NPD	0	0,00 %
Die PARTEI	7	3,54 %
FAMILIE	0	0,00 %
FREIE WÄHLER	9	4,55 %
Volksabstimmung	0	0,00 %
ÖDP	1	0,51 %
DKP	0	0,00 %
MLPD	0	0,00 %
BP	0	0,00 %
SGP	0	0,00 %
TIERSCHUTZ hier!	0	0,00 %
Tierschutzallianz	0	0,00 %
Bündnis C	0	0,00 %
BIG	0	0,00 %
BGE	0	0,00 %
DIE DIREKTE!	0	0,00 %
Demokratie in Europa - DiEM25	1	0,51 %
III. Weg	0	0,00 %
Die Grauen	0	0,00 %
DIE RECHTE	0	0,00 %
DIE VIOLETTEN	0	0,00 %
LIEBE	0	0,00 %
DIE FRAUEN	0	0,00 %
Graue Panther	0	0,00 %
LKR - Bernd Lucke und die Liberal-Konservativen Reformer	0	0,00 %

	Anzahl	Prozent
MENSCHLICHE WELT	0	0,00 %
NL	0	0,00 %
ÖkoLinX	0	0,00 %
Die Humanisten	0	0,00 %
PARTEI FÜR DIE TIERE	0	0,00 %
Gesundheitsforschung	0	0,00 %
Volt	0	0,00 %

2 - Hansesaal Medebach

	Anzahl	Prozent
Wahlberechtigte	478	
Wähler/innen	195	40,79 %
ungültige Stimmen	2	1,03 %
gültige Stimmen	193	98,97 %
CDU	91	47,15 %
SPD	11	5,70 %
GRÜNE	33	17,10 %
AfD	10	5,18 %
DIE LINKE	5	2,59 %
FDP	14	7,25 %
PIRATEN	2	1,04 %
Tierschutzpartei	1	0,52 %
NPD	0	0,00 %
Die PARTEI	5	2,59 %
FAMILIE	1	0,52 %
FREIE WÄHLER	18	9,33 %
Volksabstimmung	0	0,00 %
ÖDP	0	0,00 %
DKP	0	0,00 %
MLPD	0	0,00 %
BP	0	0,00 %
SGP	0	0,00 %
TIERSCHUTZ hier!	0	0,00 %
Tierschutzallianz	0	0,00 %
Bündnis C	0	0,00 %
BIG	0	0,00 %
BGE	0	0,00 %
DIE DIREKTE!	0	0,00 %
Demokratie in Europa - DiEM25	1	0,52 %
III. Weg	0	0,00 %
Die Grauen	0	0,00 %
DIE RECHTE	0	0,00 %
DIE VIOLETTEN	0	0,00 %
LIEBE	0	0,00 %
DIE FRAUEN	0	0,00 %
Graue Panther	0	0,00 %
LKR - Bernd Lucke und die Liberal-Konservativen Reformer	1	0,52 %
MENSCHLICHE WELT	0	0,00 %

	Anzahl	Prozent
NL	0	0,00 %
ÖkoLinX	0	0,00 %
Die Humanisten	0	0,00 %
PARTEI FÜR DIE TIERE	0	0,00 %
Gesundheitsforschung	0	0,00 %
Volt	0	0,00 %

3 - Familienzentrum Maris Stella Medebach

	Anzahl	Prozent
Wahlberechtigte	506	
Wähler/innen	237	46,84 %
ungültige Stimmen	1	0,42 %
gültige Stimmen	236	99,58 %
CDU	103	43,64 %
SPD	23	9,75 %
GRÜNE	20	8,47 %
AfD	30	12,71 %
DIE LINKE	3	1,27 %
FDP	21	8,90 %
PIRATEN	2	0,85 %
Tierschutzpartei	6	2,54 %
NPD	0	0,00 %
Die PARTEI	8	3,39 %
FAMILIE	1	0,42 %
FREIE WÄHLER	11	4,66 %
Volksabstimmung	0	0,00 %
ÖDP	3	1,27 %
DKP	0	0,00 %
MLPD	0	0,00 %
BP	0	0,00 %
SGP	0	0,00 %
TIERSCHUTZ hier!	0	0,00 %
Tierschutzallianz	0	0,00 %
Bündnis C	0	0,00 %
BIG	0	0,00 %
BGE	0	0,00 %
DIE DIREKTE!	0	0,00 %
Demokratie in Europa - DiEM25	3	1,27 %
III. Weg	0	0,00 %
Die Grauen	0	0,00 %
DIE RECHTE	0	0,00 %
DIE VIOLETTEN	0	0,00 %
LIEBE	0	0,00 %
DIE FRAUEN	0	0,00 %
Graue Panther	0	0,00 %
LKR - Bernd Lucke und die Liberal-Konservativen Reformer	0	0,00 %
MENSCHLICHE WELT	0	0,00 %

	Anzahl	Prozent
NL	0	0,00 %
ÖkoLinX	0	0,00 %
Die Humanisten	0	0,00 %
PARTEI FÜR DIE TIERE	0	0,00 %
Gesundheitsforschung	1	0,42 %
Volt	1	0,42 %

4 - Neues Rathaus Medebach

	Anzahl	Prozent
Wahlberechtigte	466	
Wähler/innen	191	40,99 %
ungültige Stimmen	0	0,00 %
gültige Stimmen	191	100,00 %
CDU	93	48,69 %
SPD	20	10,47 %
GRÜNE	19	9,95 %
AfD	14	7,33 %
DIE LINKE	11	5,76 %
FDP	15	7,85 %
PIRATEN	0	0,00 %
Tierschutzpartei	2	1,05 %
NPD	1	0,52 %
Die PARTEI	2	1,05 %
FAMILIE	1	0,52 %
FREIE WÄHLER	5	2,62 %
Volksabstimmung	1	0,52 %
ÖDP	5	2,62 %
DKP	0	0,00 %
MLPD	0	0,00 %
BP	0	0,00 %
SGP	0	0,00 %
TIERSCHUTZ hier!	2	1,05 %
Tierschutzallianz	0	0,00 %
Bündnis C	0	0,00 %
BIG	0	0,00 %
BGE	0	0,00 %
DIE DIREKTE!	0	0,00 %
Demokratie in Europa - DiEM25	0	0,00 %
III. Weg	0	0,00 %
Die Grauen	0	0,00 %
DIE RECHTE	0	0,00 %
DIE VIOLETTEN	0	0,00 %
LIEBE	0	0,00 %
DIE FRAUEN	0	0,00 %
Graue Panther	0	0,00 %
LKR - Bernd Lucke und die Liberal-Konservativen Reformer	0	0,00 %
MENSCHLICHE WELT	0	0,00 %

	Anzahl	Prozent
NL	0	0,00 %
ÖkoLinX	0	0,00 %
Die Humanisten	0	0,00 %
PARTEI FÜR DIE TIERE	0	0,00 %
Gesundheitsforschung	0	0,00 %
Volt	0	0,00 %

5 - Kolpinghaus Medebach

	Anzahl	Prozent
Wahlberechtigte	484	
Wähler/innen	166	34,30 %
ungültige Stimmen	3	1,81 %
gültige Stimmen	163	98,19 %
CDU	57	34,97 %
SPD	25	15,34 %
GRÜNE	22	13,50 %
AfD	13	7,98 %
DIE LINKE	4	2,45 %
FDP	20	12,27 %
PIRATEN	0	0,00 %
Tierschutzpartei	5	3,07 %
NPD	0	0,00 %
Die PARTEI	3	1,84 %
FAMILIE	2	1,23 %
FREIE WÄHLER	9	5,52 %
Volksabstimmung	0	0,00 %
ÖDP	0	0,00 %
DKP	0	0,00 %
MLPD	0	0,00 %
BP	0	0,00 %
SGP	0	0,00 %
TIERSCHUTZ hier!	0	0,00 %
Tierschutzallianz	0	0,00 %
Bündnis C	0	0,00 %
BIG	0	0,00 %
BGE	0	0,00 %
DIE DIREKTE!	0	0,00 %
Demokratie in Europa - DiEM25	0	0,00 %
III. Weg	0	0,00 %
Die Grauen	1	0,61 %
DIE RECHTE	0	0,00 %
DIE VIOLETTEN	0	0,00 %
LIEBE	0	0,00 %
DIE FRAUEN	0	0,00 %
Graue Panther	0	0,00 %
LKR - Bernd Lucke und die Liberal-Konservativen Reformer	0	0,00 %
MENSCHLICHE WELT	0	0,00 %

	Anzahl	Prozent
NL	0	0,00 %
ÖkoLinX	0	0,00 %
Die Humanisten	0	0,00 %
PARTEI FÜR DIE TIERE	1	0,61 %
Gesundheitsforschung	1	0,61 %
Volt	0	0,00 %

6 - Sekundarschule Medebach

	Anzahl	Prozent
Wahlberechtigte	554	
Wähler/innen	229	41,34 %
ungültige Stimmen	2	0,87 %
gültige Stimmen	227	99,13 %
CDU	106	46,70 %
SPD	18	7,93 %
GRÜNE	40	17,62 %
AfD	12	5,29 %
DIE LINKE	11	4,85 %
FDP	13	5,73 %
PIRATEN	5	2,20 %
Tierschutzpartei	1	0,44 %
NPD	0	0,00 %
Die PARTEI	2	0,88 %
FAMILIE	0	0,00 %
FREIE WÄHLER	17	7,49 %
Volksabstimmung	0	0,00 %
ÖDP	1	0,44 %
DKP	0	0,00 %
MLPD	0	0,00 %
BP	0	0,00 %
SGP	0	0,00 %
TIERSCHUTZ hier!	0	0,00 %
Tierschutzallianz	0	0,00 %
Bündnis C	0	0,00 %
BIG	0	0,00 %
BGE	0	0,00 %
DIE DIREKTE!	0	0,00 %
Demokratie in Europa - DiEM25	0	0,00 %
III. Weg	0	0,00 %
Die Grauen	1	0,44 %
DIE RECHTE	0	0,00 %
DIE VIOLETTEN	0	0,00 %
LIEBE	0	0,00 %
DIE FRAUEN	0	0,00 %
Graue Panther	0	0,00 %
LKR - Bernd Lucke und die Liberal-Konservativen Reformer	0	0,00 %
MENSCHLICHE WELT	0	0,00 %

	Anzahl	Prozent
NL	0	0,00 %
ÖkoLinX	0	0,00 %
Die Humanisten	0	0,00 %
PARTEI FÜR DIE TIERE	0	0,00 %
Gesundheitsforschung	0	0,00 %
Volt	0	0,00 %

7 - Grundschule Medebach

	Anzahl	Prozent
Wahlberechtigte	502	
Wähler/innen	196	39,04 %
ungültige Stimmen	0	0,00 %
gültige Stimmen	196	100,00 %
CDU	87	44,39 %
SPD	27	13,78 %
GRÜNE	25	12,76 %
AfD	21	10,71 %
DIE LINKE	5	2,55 %
FDP	11	5,61 %
PIRATEN	0	0,00 %
Tierschutzpartei	4	2,04 %
NPD	0	0,00 %
Die PARTEI	0	0,00 %
FAMILIE	2	1,02 %
FREIE WÄHLER	7	3,57 %
Volksabstimmung	0	0,00 %
ÖDP	0	0,00 %
DKP	0	0,00 %
MLPD	0	0,00 %
BP	0	0,00 %
SGP	0	0,00 %
TIERSCHUTZ hier!	0	0,00 %
Tierschutzallianz	0	0,00 %
Bündnis C	0	0,00 %
BIG	0	0,00 %
BGE	0	0,00 %
DIE DIREKTE!	0	0,00 %
Demokratie in Europa - DiEM25	0	0,00 %
III. Weg	0	0,00 %
Die Grauen	1	0,51 %
DIE RECHTE	0	0,00 %
DIE VIOLETTEN	0	0,00 %
LIEBE	0	0,00 %
DIE FRAUEN	1	0,51 %
Graue Panther	0	0,00 %
LKR - Bernd Lucke und die Liberal-Konservativen Reformer	0	0,00 %
MENSCHLICHE WELT	0	0,00 %

	Anzahl	Prozent
NL	0	0,00 %
ÖkoLinX	0	0,00 %
Die Humanisten	4	2,04 %
PARTEI FÜR DIE TIERE	1	0,51 %
Gesundheitsforschung	0	0,00 %
Volt	0	0,00 %

8 - Berge/Orketal

	Anzahl	Prozent
Wahlberechtigte	218	
Wähler/innen	83	38,07 %
ungültige Stimmen	0	0,00 %
gültige Stimmen	83	100,00 %
CDU	46	55,42 %
SPD	9	10,84 %
GRÜNE	7	8,43 %
AfD	7	8,43 %
DIE LINKE	0	0,00 %
FDP	5	6,02 %
PIRATEN	0	0,00 %
Tierschutzpartei	1	1,20 %
NPD	1	1,20 %
Die PARTEI	1	1,20 %
FAMILIE	1	1,20 %
FREIE WÄHLER	3	3,61 %
Volksabstimmung	0	0,00 %
ÖDP	0	0,00 %
DKP	0	0,00 %
MLPD	0	0,00 %
BP	0	0,00 %
SGP	0	0,00 %
TIERSCHUTZ hier!	0	0,00 %
Tierschutzallianz	1	1,20 %
Bündnis C	0	0,00 %
BIG	0	0,00 %
BGE	0	0,00 %
DIE DIREKTE!	0	0,00 %
Demokratie in Europa - DiEM25	0	0,00 %
III. Weg	0	0,00 %
Die Grauen	0	0,00 %
DIE RECHTE	0	0,00 %
DIE VIOLETTEN	0	0,00 %
LIEBE	0	0,00 %
DIE FRAUEN	1	1,20 %
Graue Panther	0	0,00 %
LKR - Bernd Lucke und die Liberal-Konservativen Reformer	0	0,00 %
MENSCHLICHE WELT	0	0,00 %

	Anzahl	Prozent
NL	0	0,00 %
ÖkoLinX	0	0,00 %
Die Humanisten	0	0,00 %
PARTEI FÜR DIE TIERE	0	0,00 %
Gesundheitsforschung	0	0,00 %
Volt	0	0,00 %

9 - Dreislar

	Anzahl	Prozent
Wahlberechtigte	279	
Wähler/innen	151	54,12 %
ungültige Stimmen	0	0,00 %
gültige Stimmen	151	100,00 %
CDU	99	65,56 %
SPD	15	9,93 %
GRÜNE	12	7,95 %
AfD	3	1,99 %
DIE LINKE	1	0,66 %
FDP	12	7,95 %
PIRATEN	0	0,00 %
Tierschutzpartei	1	0,66 %
NPD	0	0,00 %
Die PARTEI	0	0,00 %
FAMILIE	0	0,00 %
FREIE WÄHLER	3	1,99 %
Volksabstimmung	1	0,66 %
ÖDP	0	0,00 %
DKP	1	0,66 %
MLPD	0	0,00 %
BP	0	0,00 %
SGP	0	0,00 %
TIERSCHUTZ hier!	0	0,00 %
Tierschutzallianz	0	0,00 %
Bündnis C	0	0,00 %
BIG	0	0,00 %
BGE	0	0,00 %
DIE DIREKTE!	0	0,00 %
Demokratie in Europa - DiEM25	0	0,00 %
III. Weg	0	0,00 %
Die Grauen	0	0,00 %
DIE RECHTE	0	0,00 %
DIE VIOLETTEN	0	0,00 %
LIEBE	0	0,00 %
DIE FRAUEN	1	0,66 %
Graue Panther	1	0,66 %
LKR - Bernd Lucke und die Liberal-Konservativen Reformer	0	0,00 %
MENSCHLICHE WELT	0	0,00 %

	Anzahl	Prozent
NL	0	0,00 %
ÖkoLinX	0	0,00 %
Die Humanisten	0	0,00 %
PARTEI FÜR DIE TIERE	0	0,00 %
Gesundheitsforschung	0	0,00 %
Volt	1	0,66 %

10 - Medelon

	Anzahl	Prozent
Wahlberechtigte	471	
Wähler/innen	277	58,81 %
ungültige Stimmen	3	1,08 %
gültige Stimmen	274	98,92 %
CDU	199	72,63 %
SPD	18	6,57 %
GRÜNE	19	6,93 %
AfD	10	3,65 %
DIE LINKE	2	0,73 %
FDP	12	4,38 %
PIRATEN	0	0,00 %
Tierschutzpartei	0	0,00 %
NPD	0	0,00 %
Die PARTEI	3	1,09 %
FAMILIE	0	0,00 %
FREIE WÄHLER	8	2,92 %
Volksabstimmung	0	0,00 %
ÖDP	0	0,00 %
DKP	0	0,00 %
MLPD	0	0,00 %
BP	0	0,00 %
SGP	0	0,00 %
TIERSCHUTZ hier!	0	0,00 %
Tierschutzallianz	0	0,00 %
Bündnis C	0	0,00 %
BIG	0	0,00 %
BGE	0	0,00 %
DIE DIREKTE!	0	0,00 %
Demokratie in Europa - DiEM25	0	0,00 %
III. Weg	0	0,00 %
Die Grauen	1	0,36 %
DIE RECHTE	0	0,00 %
DIE VIOLETTEN	0	0,00 %
LIEBE	0	0,00 %
DIE FRAUEN	0	0,00 %
Graue Panther	0	0,00 %
LKR - Bernd Lucke und die Liberal-Konservativen Reformer	1	0,36 %
MENSCHLICHE WELT	0	0,00 %

	Anzahl	Prozent
NL	1	0,36 %
ÖkoLinX	0	0,00 %
Die Humanisten	0	0,00 %
PARTEI FÜR DIE TIERE	0	0,00 %
Gesundheitsforschung	0	0,00 %
Volt	0	0,00 %

11 - Küstelberg

	Anzahl	Prozent
Wahlberechtigte	178	
Wähler/innen	105	58,99 %
ungültige Stimmen	0	0,00 %
gültige Stimmen	105	100,00 %
CDU	61	58,10 %
SPD	12	11,43 %
GRÜNE	16	15,24 %
AfD	6	5,71 %
DIE LINKE	1	0,95 %
FDP	4	3,81 %
PIRATEN	0	0,00 %
Tierschutzpartei	1	0,95 %
NPD	0	0,00 %
Die PARTEI	0	0,00 %
FAMILIE	0	0,00 %
FREIE WÄHLER	3	2,86 %
Volksabstimmung	0	0,00 %
ÖDP	0	0,00 %
DKP	0	0,00 %
MLPD	0	0,00 %
BP	0	0,00 %
SGP	0	0,00 %
TIERSCHUTZ hier!	0	0,00 %
Tierschutzallianz	0	0,00 %
Bündnis C	0	0,00 %
BIG	0	0,00 %
BGE	0	0,00 %
DIE DIREKTE!	0	0,00 %
Demokratie in Europa - DiEM25	0	0,00 %
III. Weg	0	0,00 %
Die Grauen	0	0,00 %
DIE RECHTE	0	0,00 %
DIE VIOLETTEN	0	0,00 %
LIEBE	0	0,00 %
DIE FRAUEN	0	0,00 %
Graue Panther	0	0,00 %
LKR - Bernd Lucke und die Liberal-Konservativen Reformer	0	0,00 %
MENSCHLICHE WELT	0	0,00 %

	Anzahl	Prozent
NL	0	0,00 %
ÖkoLinX	0	0,00 %
Die Humanisten	0	0,00 %
PARTEI FÜR DIE TIERE	0	0,00 %
Gesundheitsforschung	0	0,00 %
Volt	1	0,95 %

12 - Deifeld

	Anzahl	Prozent
Wahlberechtigte	212	
Wähler/innen	133	62,74 %
ungültige Stimmen	0	0,00 %
gültige Stimmen	133	100,00 %
CDU	88	66,17 %
SPD	11	8,27 %
GRÜNE	13	9,77 %
AfD	1	0,75 %
DIE LINKE	2	1,50 %
FDP	10	7,52 %
PIRATEN	0	0,00 %
Tierschutzpartei	1	0,75 %
NPD	0	0,00 %
Die PARTEI	3	2,26 %
FAMILIE	0	0,00 %
FREIE WÄHLER	1	0,75 %
Volksabstimmung	0	0,00 %
ÖDP	0	0,00 %
DKP	0	0,00 %
MLPD	0	0,00 %
BP	0	0,00 %
SGP	0	0,00 %
TIERSCHUTZ hier!	0	0,00 %
Tierschutzallianz	0	0,00 %
Bündnis C	0	0,00 %
BIG	0	0,00 %
BGE	0	0,00 %
DIE DIREKTE!	1	0,75 %
Demokratie in Europa - DiEM25	0	0,00 %
III. Weg	0	0,00 %
Die Grauen	0	0,00 %
DIE RECHTE	0	0,00 %
DIE VIOLETTEN	0	0,00 %
LIEBE	0	0,00 %
DIE FRAUEN	0	0,00 %
Graue Panther	0	0,00 %
LKR - Bernd Lucke und die Liberal-Konservativen Reformer	1	0,75 %
MENSCHLICHE WELT	0	0,00 %

	Anzahl	Prozent
NL	0	0,00 %
ÖkoLinX	0	0,00 %
Die Humanisten	0	0,00 %
PARTEI FÜR DIE TIERE	1	0,75 %
Gesundheitsforschung	0	0,00 %
Volt	0	0,00 %

13 - Titmaringhausen

	Anzahl	Prozent
Wahlberechtigte	152	
Wähler/innen	95	62,50 %
ungültige Stimmen	0	0,00 %
gültige Stimmen	95	100,00 %
CDU	47	49,47 %
SPD	4	4,21 %
GRÜNE	20	21,05 %
AfD	5	5,26 %
DIE LINKE	8	8,42 %
FDP	3	3,16 %
PIRATEN	0	0,00 %
Tierschutzpartei	1	1,05 %
NPD	0	0,00 %
Die PARTEI	0	0,00 %
FAMILIE	0	0,00 %
FREIE WÄHLER	6	6,32 %
Volksabstimmung	0	0,00 %
ÖDP	0	0,00 %
DKP	0	0,00 %
MLPD	0	0,00 %
BP	0	0,00 %
SGP	0	0,00 %
TIERSCHUTZ hier!	0	0,00 %
Tierschutzallianz	0	0,00 %
Bündnis C	0	0,00 %
BIG	0	0,00 %
BGE	0	0,00 %
DIE DIREKTE!	1	1,05 %
Demokratie in Europa - DiEM25	0	0,00 %
III. Weg	0	0,00 %
Die Grauen	0	0,00 %
DIE RECHTE	0	0,00 %
DIE VIOLETTEN	0	0,00 %
LIEBE	0	0,00 %
DIE FRAUEN	0	0,00 %
Graue Panther	0	0,00 %
LKR - Bernd Lucke und die Liberal-Konservativen Reformer	0	0,00 %
MENSCHLICHE WELT	0	0,00 %

	Anzahl	Prozent
NL	0	0,00 %
ÖkoLinX	0	0,00 %
Die Humanisten	0	0,00 %
PARTEI FÜR DIE TIERE	0	0,00 %
Gesundheitsforschung	0	0,00 %
Volt	0	0,00 %

14 - Düdinghausen

	Anzahl	Prozent
Wahlberechtigte	366	
Wähler/innen	229	62,57 %
ungültige Stimmen	1	0,44 %
gültige Stimmen	228	99,56 %
CDU	128	56,14 %
SPD	19	8,33 %
GRÜNE	28	12,28 %
AfD	13	5,70 %
DIE LINKE	2	0,88 %
FDP	11	4,82 %
PIRATEN	0	0,00 %
Tierschutzpartei	5	2,19 %
NPD	0	0,00 %
Die PARTEI	3	1,32 %
FAMILIE	3	1,32 %
FREIE WÄHLER	13	5,70 %
Volksabstimmung	0	0,00 %
ÖDP	0	0,00 %
DKP	0	0,00 %
MLPD	0	0,00 %
BP	0	0,00 %
SGP	0	0,00 %
TIERSCHUTZ hier!	1	0,44 %
Tierschutzallianz	0	0,00 %
Bündnis C	0	0,00 %
BIG	0	0,00 %
BGE	0	0,00 %
DIE DIREKTE!	0	0,00 %
Demokratie in Europa - DiEM25	1	0,44 %
III. Weg	0	0,00 %
Die Grauen	0	0,00 %
DIE RECHTE	0	0,00 %
DIE VIOLETTEN	0	0,00 %
LIEBE	0	0,00 %
DIE FRAUEN	0	0,00 %
Graue Panther	0	0,00 %
LKR - Bernd Lucke und die Liberal-Konservativen Reformer	0	0,00 %
MENSCHLICHE WELT	0	0,00 %

	Anzahl	Prozent
NL	0	0,00 %
ÖkoLinX	0	0,00 %
Die Humanisten	0	0,00 %
PARTEI FÜR DIE TIERE	0	0,00 %
Gesundheitsforschung	0	0,00 %
Volt	1	0,44 %

15 - Referinghausen

	Anzahl	Prozent
Wahlberechtigte	162	
Wähler/innen	97	59,88 %
ungültige Stimmen	2	2,06 %
gültige Stimmen	95	97,94 %
CDU	60	63,16 %
SPD	9	9,47 %
GRÜNE	6	6,32 %
AfD	3	3,16 %
DIE LINKE	1	1,05 %
FDP	9	9,47 %
PIRATEN	0	0,00 %
Tierschutzpartei	3	3,16 %
NPD	0	0,00 %
Die PARTEI	1	1,05 %
FAMILIE	1	1,05 %
FREIE WÄHLER	0	0,00 %
Volksabstimmung	0	0,00 %
ÖDP	0	0,00 %
DKP	0	0,00 %
MLPD	0	0,00 %
BP	0	0,00 %
SGP	0	0,00 %
TIERSCHUTZ hier!	0	0,00 %
Tierschutzallianz	0	0,00 %
Bündnis C	0	0,00 %
BIG	0	0,00 %
BGE	0	0,00 %
DIE DIREKTE!	0	0,00 %
Demokratie in Europa - DiEM25	0	0,00 %
III. Weg	0	0,00 %
Die Grauen	0	0,00 %
DIE RECHTE	0	0,00 %
DIE VIOLETTEN	0	0,00 %
LIEBE	1	1,05 %
DIE FRAUEN	0	0,00 %
Graue Panther	0	0,00 %
LKR - Bernd Lucke und die Liberal-Konservativen Reformer	0	0,00 %
MENSCHLICHE WELT	0	0,00 %

	Anzahl	Prozent
NL	0	0,00 %
ÖkoLinX	0	0,00 %
Die Humanisten	0	0,00 %
PARTEI FÜR DIE TIERE	1	1,05 %
Gesundheitsforschung	0	0,00 %
Volt	0	0,00 %

16 - Oberschledorn

	Anzahl	Prozent
Wahlberechtigte	664	
Wähler/innen	273	41,11 %
ungültige Stimmen	4	1,47 %
gültige Stimmen	269	98,53 %
CDU	162	60,22 %
SPD	21	7,81 %
GRÜNE	26	9,67 %
AfD	18	6,69 %
DIE LINKE	6	2,23 %
FDP	14	5,20 %
PIRATEN	0	0,00 %
Tierschutzpartei	3	1,12 %
NPD	0	0,00 %
Die PARTEI	3	1,12 %
FAMILIE	1	0,37 %
FREIE WÄHLER	3	1,12 %
Volksabstimmung	0	0,00 %
ÖDP	5	1,86 %
DKP	0	0,00 %
MLPD	0	0,00 %
BP	2	0,74 %
SGP	0	0,00 %
TIERSCHUTZ hier!	1	0,37 %
Tierschutzallianz	0	0,00 %
Bündnis C	0	0,00 %
BIG	0	0,00 %
BGE	0	0,00 %
DIE DIREKTE!	0	0,00 %
Demokratie in Europa - DiEM25	0	0,00 %
III. Weg	0	0,00 %
Die Grauen	0	0,00 %
DIE RECHTE	0	0,00 %
DIE VIOLETTEN	0	0,00 %
LIEBE	0	0,00 %
DIE FRAUEN	0	0,00 %
Graue Panther	1	0,37 %
LKR - Bernd Lucke und die Liberal-Konservativen Reformer	1	0,37 %
MENSCHLICHE WELT	0	0,00 %

	Anzahl	Prozent
NL	0	0,00 %
ÖkoLinX	0	0,00 %
Die Humanisten	0	0,00 %
PARTEI FÜR DIE TIERE	0	0,00 %
Gesundheitsforschung	0	0,00 %
Volt	2	0,74 %

Briefwahl 1

	Anzahl	Prozent
Wähler/innen	1.017	
ungültige Stimmen	4	0,39 %
gültige Stimmen	1.013	99,61 %
CDU	540	53,31 %
SPD	103	10,17 %
GRÜNE	98	9,67 %
AfD	87	8,59 %
DIE LINKE	18	1,78 %
FDP	75	7,40 %
PIRATEN	5	0,49 %
Tierschutzpartei	9	0,89 %
NPD	0	0,00 %
Die PARTEI	14	1,38 %
FAMILIE	3	0,30 %
FREIE WÄHLER	41	4,05 %
Volksabstimmung	1	0,10 %
ÖDP	0	0,00 %
DKP	0	0,00 %
MLPD	0	0,00 %
BP	3	0,30 %
SGP	0	0,00 %
TIERSCHUTZ hier!	1	0,10 %
Tierschutzallianz	2	0,20 %
Bündnis C	0	0,00 %
BIG	0	0,00 %
BGE	0	0,00 %
DIE DIREKTE!	0	0,00 %
Demokratie in Europa - DiEM25	2	0,20 %
III. Weg	0	0,00 %
Die Grauen	6	0,59 %
DIE RECHTE	1	0,10 %
DIE VIOLETTEN	0	0,00 %
LIEBE	0	0,00 %
DIE FRAUEN	0	0,00 %
Graue Panther	1	0,10 %
LKR - Bernd Lucke und die Liberal-Konservativen Reformer	0	0,00 %
MENSCHLICHE WELT	0	0,00 %
NL	0	0,00 %

	Anzahl	Prozent
ÖkoLinX	0	0,00 %
Die Humanisten	0	0,00 %
PARTEI FÜR DIE TIERE	0	0,00 %
Gesundheitsforschung	0	0,00 %
Volt	3	0,30 %

Übersicht Wahlbezirke

Stadt Medebach Europawahl 26.05.2019 Zusammenstellung der Ergebnisse nach Wahlbezirken																		
Wahlbezirk	Wahlberechtigte	Wähler	gültig	CDU	SPD	GRÜNE	AfD	DIE LINKE	FDP	PIRATEN	Tierschutzpartei	NPD	Die PARTEI	FAMILIE	FREIE WÄHLER	Volksabstimmung	ÖDP	DKP
1 - Feuerwehrhaus Medebach	464	201	198	77	26	34	19	4	15	0	5	0	7	0	9	0	1	0
		43,32 %	98,51 %	38,89 %	13,13 %	17,17 %	9,60 %	2,02 %	7,58 %	0,00 %	2,53 %	0,00 %	3,54 %	0,00 %	4,55 %	0,00 %	0,51 %	0,00 %
2 - Hansesaal Medebach	478	195	193	91	11	33	10	5	14	2	1	0	5	1	18	0	0	0
		40,79 %	98,97 %	47,15 %	5,70 %	17,10 %	5,18 %	2,59 %	7,25 %	1,04 %	0,52 %	0,00 %	2,59 %	0,52 %	9,33 %	0,00 %	0,00 %	0,00 %
3 - Familienzentrum Maris Stella Medebach	506	237	236	103	23	20	30	3	21	2	6	0	8	1	11	0	3	0
		46,84 %	99,58 %	43,64 %	9,75 %	8,47 %	12,71 %	1,27 %	8,90 %	0,85 %	2,54 %	0,00 %	3,39 %	0,42 %	4,66 %	0,00 %	1,27 %	0,00 %
4 - Neues Rathaus Medebach	466	191	191	93	20	19	14	11	15	0	2	1	2	1	5	1	5	0
		40,99 %	100,00 %	48,69 %	10,47 %	9,95 %	7,33 %	5,76 %	7,85 %	0,00 %	1,05 %	0,52 %	1,05 %	0,52 %	2,62 %	0,52 %	2,62 %	0,00 %
5 - Kolpinghaus Medebach	484	166	163	57	25	22	13	4	20	0	5	0	3	2	9	0	0	0
		34,30 %	98,19 %	34,97 %	15,34 %	13,50 %	7,98 %	2,45 %	12,27 %	0,00 %	3,07 %	0,00 %	1,84 %	1,23 %	5,52 %	0,00 %	0,00 %	0,00 %
6 - Sekundarschule Medebach	554	229	227	106	18	40	12	11	13	5	1	0	2	0	17	0	1	0
		41,34 %	99,13 %	46,70 %	7,93 %	17,62 %	5,29 %	4,85 %	5,73 %	2,20 %	0,44 %	0,00 %	0,88 %	0,00 %	7,49 %	0,00 %	0,44 %	0,00 %
7 - Grundschule Medebach	502	196	196	87	27	25	21	5	11	0	4	0	0	2	7	0	0	0
		39,04 %	100,00 %	44,39 %	13,78 %	12,76 %	10,71 %	2,55 %	5,61 %	0,00 %	2,04 %	0,00 %	0,00 %	1,02 %	3,57 %	0,00 %	0,00 %	0,00 %
8 - Berge/Orketal	218	83	83	46	9	7	7	0	5	0	1	1	1	1	3	0	0	0
		38,07 %	100,00 %	55,42 %	10,84 %	8,43 %	8,43 %	0,00 %	6,02 %	0,00 %	1,20 %	1,20 %	1,20 %	1,20 %	3,61 %	0,00 %	0,00 %	0,00 %
9 - Dreislar	279	151	151	99	15	12	3	1	12	0	1	0	0	0	3	1	0	1
		54,12 %	100,00 %	65,56 %	9,93 %	7,95 %	1,99 %	0,66 %	7,95 %	0,00 %	0,66 %	0,00 %	0,00 %	0,00 %	1,99 %	0,66 %	0,00 %	0,66 %
10 - Medelon	471	277	274	199	18	19	10	2	12	0	0	0	3	0	8	0	0	0
		58,81 %	98,92 %	72,63 %	6,57 %	6,93 %	3,65 %	0,73 %	4,38 %	0,00 %	0,00 %	0,00 %	1,09 %	0,00 %	2,92 %	0,00 %	0,00 %	0,00 %
11 - Küstelberg	178	105	105	61	12	16	6	1	4	0	1	0	0	0	3	0	0	0
		58,99 %	100,00 %	58,10 %	11,43 %	15,24 %	5,71 %	0,95 %	3,81 %	0,00 %	0,95 %	0,00 %	0,00 %	0,00 %	2,86 %	0,00 %	0,00 %	0,00 %
12 - Deifeld	212	133	133	88	11	13	1	2	10	0	1	0	3	0	1	0	0	0
		62,74 %	100,00 %	66,17 %	8,27 %	9,77 %	0,75 %	1,50 %	7,52 %	0,00 %	0,75 %	0,00 %	2,26 %	0,00 %	0,75 %	0,00 %	0,00 %	0,00 %
13 - Titmaringhausen	152	95	95	47	4	20	5	8	3	0	1	0	0	0	6	0	0	0
		62,50 %	100,00 %	49,47 %	4,21 %	21,05 %	5,26 %	8,42 %	3,16 %	0,00 %	1,05 %	0,00 %	0,00 %	0,00 %	6,32 %	0,00 %	0,00 %	0,00 %
14 - Düdinghausen	366	229	228	128	19	28	13	2	11	0	5	0	3	3	13	0	0	0
		62,57 %	99,56 %	56,14 %	8,33 %	12,28 %	5,70 %	0,88 %	4,82 %	0,00 %	2,19 %	0,00 %	1,32 %	1,32 %	5,70 %	0,00 %	0,00 %	0,00 %
15 - Referinghausen	162	97	95	60	9	6	3	1	9	0	3	0	1	1	0	0	0	0
		59,88 %	97,94 %	63,16 %	9,47 %	6,32 %	3,16 %	1,05 %	9,47 %	0,00 %	3,16 %	0,00 %	1,05 %	1,05 %	0,00 %	0,00 %	0,00 %	0,00 %
16 - Oberschledorn	664	273	269	162	21	26	18	6	14	0	3	0	3	1	3	0	5	0
		41,11 %	98,53 %	60,22 %	7,81 %	9,67 %	6,69 %	2,23 %	5,20 %	0,00 %	1,12 %	0,00 %	1,12 %	0,37 %	1,12 %	0,00 %	1,86 %	0,00 %
Briefwahl 1	0	1.017	1.013	540	103	98	87	18	75	5	9	0	14	3	41	1	0	0
			99,61 %	53,31 %	10,17 %	9,67 %	8,59 %	1,78 %	7,40 %	0,49 %	0,89 %	0,00 %	1,38 %	0,30 %	4,05 %	0,10 %	0,00 %	0,00 %
Stadt Medebach	6.156	3.875	3.850	2.044	371	438	272	84	264	14	49	2	55	16	157	3	15	1

Stadt Medebach
Europawahl 26.05.2019
Zusammenstellung der Ergebnisse nach Wahlbezirken

Wahlbezirk	Wahlberechtigte	Wähler	gültig	CDU	SPD	GRÜNE	AfD	DIE LINKE	FDP	PIRATEN	Tierschutzpartei	NPD	Die PARTEI	FAMILIE	FREIE WÄHLER	Volksabstimmung	ÖDP	DKP
		62,95 %	99,35 %	53,09 %	9,64 %	11,38 %	7,06 %	2,18 %	6,86 %	0,36 %	1,27 %	0,05 %	1,43 %	0,42 %	4,08 %	0,08 %	0,39 %	0,03 %

Stadt Medebach
Europawahl 26.05.2019
Zusammenstellung der Ergebnisse nach Wahlbezirken

Wahlbezirk	MLPD	BP	SGP	TIERSCHU hier!	Tierschutz- allianz	Bündnis C	BIG	BGE	DIE DIREKTE!	Demokratie in Europa - DIEM25	III. Weg	Die Grauen	DIE RECHTE	DIE VIO- LETTEN	LIEBE	DIE FRAUEN	Graue Panther	LKR - Bernd Lucke und die Libe- ral-Kon- servativen Reformer
1 - Feuerwehr- haus Medebach	0	0	0	0	0	0	0	0	0	1	0	0	0	0	0	0	0	0
	0,00 %	0,00 %	0,00 %	0,00 %	0,00 %	0,00 %	0,00 %	0,00 %	0,00 %	0,51 %	0,00 %	0,00 %	0,00 %	0,00 %	0,00 %	0,00 %	0,00 %	0,00 %
2 - Hansesaal Medebach	0	0	0	0	0	0	0	0	0	1	0	0	0	0	0	0	0	1
	0,00 %	0,00 %	0,00 %	0,00 %	0,00 %	0,00 %	0,00 %	0,00 %	0,00 %	0,52 %	0,00 %	0,00 %	0,00 %	0,00 %	0,00 %	0,00 %	0,00 %	0,52 %
3 - Familien- zentrum Maris Stella Medebach	0	0	0	0	0	0	0	0	0	3	0	0	0	0	0	0	0	0
	0,00 %	0,00 %	0,00 %	0,00 %	0,00 %	0,00 %	0,00 %	0,00 %	0,00 %	1,27 %	0,00 %	0,00 %	0,00 %	0,00 %	0,00 %	0,00 %	0,00 %	0,00 %
4 - Neues Rat- haus Medebach	0	0	0	2	0	0	0	0	0	0	0	0	0	0	0	0	0	0
	0,00 %	0,00 %	0,00 %	1,05 %	0,00 %	0,00 %	0,00 %	0,00 %	0,00 %	0,00 %	0,00 %	0,00 %	0,00 %	0,00 %	0,00 %	0,00 %	0,00 %	0,00 %
5 - Kolpinghaus Medebach	0	0	0	0	0	0	0	0	0	0	0	1	0	0	0	0	0	0
	0,00 %	0,00 %	0,00 %	0,00 %	0,00 %	0,00 %	0,00 %	0,00 %	0,00 %	0,00 %	0,00 %	0,61 %	0,00 %	0,00 %	0,00 %	0,00 %	0,00 %	0,00 %
6 - Sekundar- schule Mede- bach	0	0	0	0	0	0	0	0	0	0	0	1	0	0	0	0	0	0
	0,00 %	0,00 %	0,00 %	0,00 %	0,00 %	0,00 %	0,00 %	0,00 %	0,00 %	0,00 %	0,00 %	0,44 %	0,00 %	0,00 %	0,00 %	0,00 %	0,00 %	0,00 %
7 - Grundschule Medebach	0	0	0	0	0	0	0	0	0	0	0	1	0	0	0	1	0	0
	0,00 %	0,00 %	0,00 %	0,00 %	0,00 %	0,00 %	0,00 %	0,00 %	0,00 %	0,00 %	0,00 %	0,51 %	0,00 %	0,00 %	0,00 %	0,51 %	0,00 %	0,00 %
8 - Berge/ Orketal	0	0	0	0	1	0	0	0	0	0	0	0	0	0	0	1	0	0
	0,00 %	0,00 %	0,00 %	0,00 %	1,20 %	0,00 %	0,00 %	0,00 %	0,00 %	0,00 %	0,00 %	0,00 %	0,00 %	0,00 %	0,00 %	1,20 %	0,00 %	0,00 %
9 - Dreislar	0	0	0	0	0	0	0	0	0	0	0	0	0	0	0	1	1	0
	0,00 %	0,00 %	0,00 %	0,00 %	0,00 %	0,00 %	0,00 %	0,00 %	0,00 %	0,00 %	0,00 %	0,00 %	0,00 %	0,00 %	0,00 %	0,66 %	0,66 %	0,00 %
10 - Medelon	0	0	0	0	0	0	0	0	0	0	0	1	0	0	0	0	0	1
	0,00 %	0,00 %	0,00 %	0,00 %	0,00 %	0,00 %	0,00 %	0,00 %	0,00 %	0,00 %	0,00 %	0,36 %	0,00 %	0,00 %	0,00 %	0,00 %	0,00 %	0,36 %
11 - Küstelberg	0	0	0	0	0	0	0	0	0	0	0	0	0	0	0	0	0	0
	0,00 %	0,00 %	0,00 %	0,00 %	0,00 %	0,00 %	0,00 %	0,00 %	0,00 %	0,00 %	0,00 %	0,00 %	0,00 %	0,00 %	0,00 %	0,00 %	0,00 %	0,00 %
12 - Deifeld	0	0	0	0	0	0	0	0	1	0	0	0	0	0	0	0	0	1
	0,00 %	0,00 %	0,00 %	0,00 %	0,00 %	0,00 %	0,00 %	0,00 %	0,75 %	0,00 %	0,00 %	0,00 %	0,00 %	0,00 %	0,00 %	0,00 %	0,00 %	0,75 %
13 - Titmaring- hausen	0	0	0	0	0	0	0	0	1	0	0	0	0	0	0	0	0	0
	0,00 %	0,00 %	0,00 %	0,00 %	0,00 %	0,00 %	0,00 %	0,00 %	1,05 %	0,00 %	0,00 %	0,00 %	0,00 %	0,00 %	0,00 %	0,00 %	0,00 %	0,00 %
14 - Düdinghau- sen	0	0	0	1	0	0	0	0	0	1	0	0	0	0	0	0	0	0
	0,00 %	0,00 %	0,00 %	0,44 %	0,00 %	0,00 %	0,00 %	0,00 %	0,00 %	0,44 %	0,00 %	0,00 %	0,00 %	0,00 %	0,00 %	0,00 %	0,00 %	0,00 %
15 - Refering- hausen	0	0	0	0	0	0	0	0	0	0	0	0	0	0	1	0	0	0
	0,00 %	0,00 %	0,00 %	0,00 %	0,00 %	0,00 %	0,00 %	0,00 %	0,00 %	0,00 %	0,00 %	0,00 %	0,00 %	0,00 %	1,05 %	0,00 %	0,00 %	0,00 %
16 - Oberschle- dorn	0	2	0	1	0	0	0	0	0	0	0	0	0	0	0	0	1	1
	0,00 %	0,74 %	0,00 %	0,37 %	0,00 %	0,00 %	0,00 %	0,00 %	0,00 %	0,00 %	0,00 %	0,00 %	0,00 %	0,00 %	0,00 %	0,00 %	0,37 %	0,37 %
Briefwahl 1	0	3	0	1	2	0	0	0	0	2	0	6	1	0	0	0	1	0

Stadt Medebach
Europawahl 26.05.2019
Zusammenstellung der Ergebnisse nach Wahlbezirken

Wahlbezirk	MLPD	BP	SGP	TIERSCHU- hier!	Tierschutz- allianz	Bündnis C	BIG	BGE	DIE DIREKTE!	Demokratie in Europa - DIEM25	III. Weg	Die Grauen	DIE RECHTE	DIE VIO- LETTEN	LIEBE	DIE FRAUEN	Graue Panther	LKR - Bernd Lucke und die Libe- ral-Kon- servativen Reformer
	0,00 %	0,30 %	0,00 %	0,10 %	0,20 %	0,00 %	0,00 %	0,00 %	0,00 %	0,20 %	0,00 %	0,59 %	0,10 %	0,00 %	0,00 %	0,00 %	0,10 %	0,00 %
Stadt Medebach	0	5	0	5	3	0	0	0	2	8	0	10	1	0	1	3	3	4
	0,00 %	0,13 %	0,00 %	0,13 %	0,08 %	0,00 %	0,00 %	0,00 %	0,05 %	0,21 %	0,00 %	0,26 %	0,03 %	0,00 %	0,03 %	0,08 %	0,08 %	0,10 %

Stadt Medebach
Europawahl 26.05.2019
Zusammenstellung der Ergebnisse nach Wahlbezirken

Wahlbezirk	MENSCHLICHE WELT	NL	ÖkoLinX	Die Humanisten	PARTEI FÜR DIE TIERE	Gesundheitsforschung	Volt
1 - Feuerwehrhaus Medebach	0	0	0	0	0	0	0
	0,00 %	0,00 %	0,00 %	0,00 %	0,00 %	0,00 %	0,00 %
2 - Hansesaal Medebach	0	0	0	0	0	0	0
	0,00 %	0,00 %	0,00 %	0,00 %	0,00 %	0,00 %	0,00 %
3 - Familienzentrum Maris Stella Medebach	0	0	0	0	0	1	1
	0,00 %	0,00 %	0,00 %	0,00 %	0,00 %	0,42 %	0,42 %
4 - Neues Rathaus Medebach	0	0	0	0	0	0	0
	0,00 %	0,00 %	0,00 %	0,00 %	0,00 %	0,00 %	0,00 %
5 - Kolpinghaus Medebach	0	0	0	0	1	1	0
	0,00 %	0,00 %	0,00 %	0,00 %	0,61 %	0,61 %	0,00 %
6 - Sekundarschule Medebach	0	0	0	0	0	0	0
	0,00 %	0,00 %	0,00 %	0,00 %	0,00 %	0,00 %	0,00 %
7 - Grundschule Medebach	0	0	0	4	1	0	0
	0,00 %	0,00 %	0,00 %	2,04 %	0,51 %	0,00 %	0,00 %
8 - Berge/Orketal	0	0	0	0	0	0	0
	0,00 %	0,00 %	0,00 %	0,00 %	0,00 %	0,00 %	0,00 %
9 - Dreislar	0	0	0	0	0	0	1
	0,00 %	0,00 %	0,00 %	0,00 %	0,00 %	0,00 %	0,66 %
10 - Medelon	0	1	0	0	0	0	0
	0,00 %	0,36 %	0,00 %	0,00 %	0,00 %	0,00 %	0,00 %
11 - Küstelberg	0	0	0	0	0	0	1
	0,00 %	0,00 %	0,00 %	0,00 %	0,00 %	0,00 %	0,95 %
12 - Deifeld	0	0	0	0	1	0	0
	0,00 %	0,00 %	0,00 %	0,00 %	0,75 %	0,00 %	0,00 %
13 - Titmaringhausen	0	0	0	0	0	0	0
	0,00 %	0,00 %	0,00 %	0,00 %	0,00 %	0,00 %	0,00 %
14 - Düdinghausen	0	0	0	0	0	0	1
	0,00 %	0,00 %	0,00 %	0,00 %	0,00 %	0,00 %	0,44 %
15 - Referinghausen	0	0	0	0	1	0	0
	0,00 %	0,00 %	0,00 %	0,00 %	1,05 %	0,00 %	0,00 %
16 - Oberschledorn	0	0	0	0	0	0	2
	0,00 %	0,00 %	0,00 %	0,00 %	0,00 %	0,00 %	0,74 %
Briefwahl 1	0	0	0	0	0	0	3
	0,00 %	0,00 %	0,00 %	0,00 %	0,00 %	0,00 %	0,30 %
Stadt Medebach	0	1	0	4	4	2	9
	0,00 %	0,03 %	0,00 %	0,10 %	0,10 %	0,05 %	0,23 %

