

Wahlbuch  
Wahl zum 9. Europäischen Parlament  
26.05.2019  
Kreis- und Hochschulstadt Meschede  
Herausgegeben am 03.06.2019

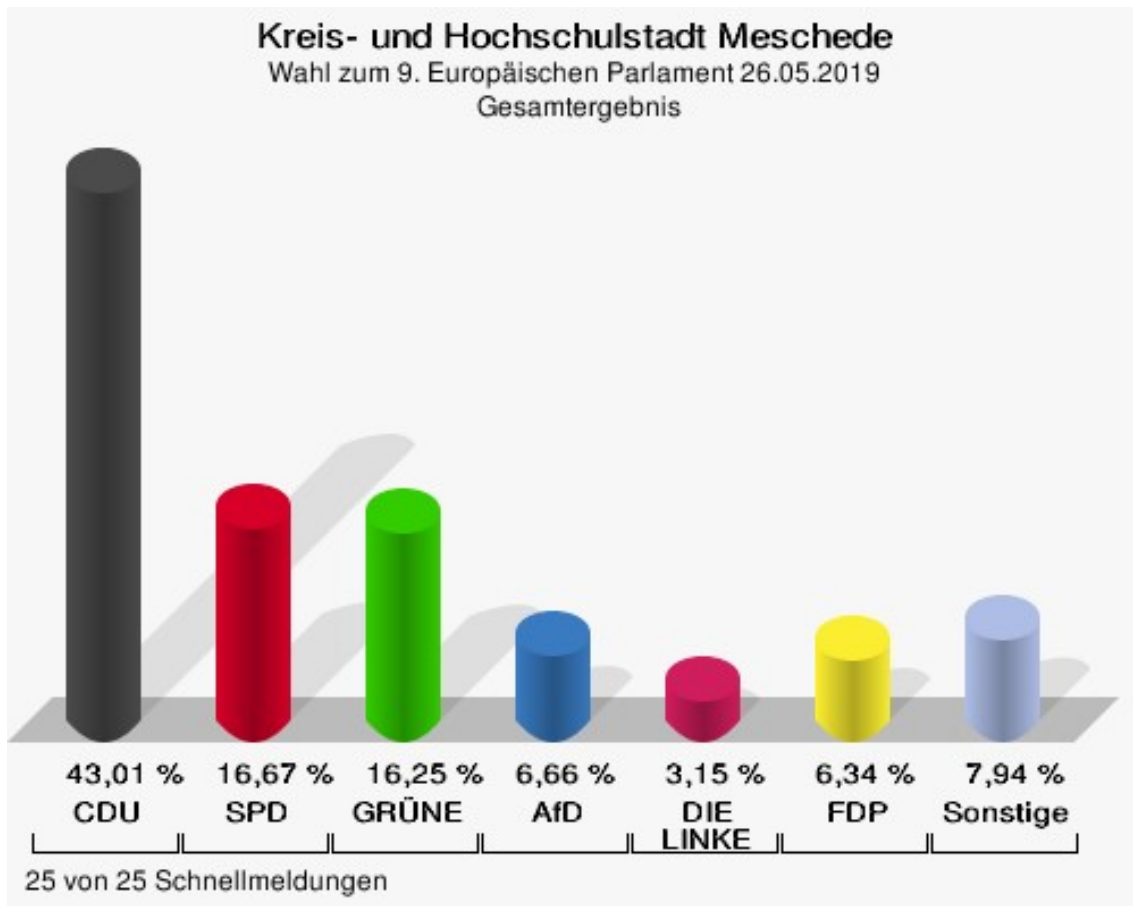
# Inhaltsverzeichnis

Wahl zum 9. Europäischen Parlament	1
Kreis- und Hochschulstadt Meschede	1
Wahlbezirke	7
010 - Technisches Rathaus	7
020 - Mariengrundschule	9
030 - Straßen.NRW Meschede	11
040 - FH Südwestfalen, Abt. Meschede	13
050 - Seniorenzentrum Blickpunkt	15
060 - Rathaus -Bürgerbüro	17
070 - Regenbogenschule	19
080 - Kindergarten Filippo Neri	21
090 - St. Walburga-Hauptschule	23
100 - Grundschule Eversberg	25
110 - Grundschule Wehrstapel	27
120 - Grundschule Remblinghausen	29
130 - Grundschule Wennemen	31
140 - Feuerwehrgerätehaus Calle	33
150 - Grundschule Berge	35
161 - Feuerwehrgerätehaus Grevenstein	37
162 - Feuerwehrgerätehaus Olpe	39
170 - Kreuzkapelle Freienohl	41
180 - Grundschule Freienohl	43
190 - Bürgerbüro Freienohl	45
902 - Briefwahlbezirk II	47
903 - Briefwahlbezirk III	49
904 - Briefwahlbezirk IV	51
905 - Briefwahlbezirk V	53
906 - Briefwahlbezirk VI	55
Übersicht Wahlbezirke	57

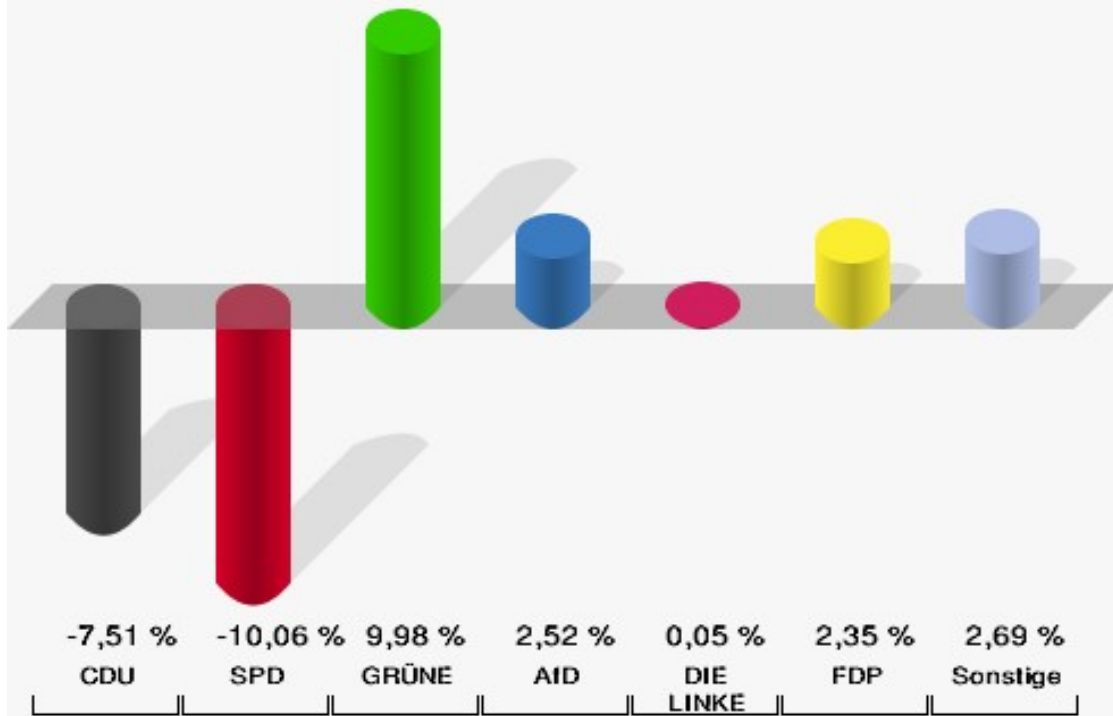
## Wahl zum 9. Europäischen Parlament Kreis- und Hochschulstadt Meschede

	Anzahl	Prozent
Wahlberechtigte	22.532	
Wähler/innen	14.122	62,68 %
ungültige Stimmen	87	0,62 %
gültige Stimmen	14.035	99,38 %
CDU	6.036	43,01 %
SPD	2.339	16,67 %
GRÜNE	2.281	16,25 %
AfD	935	6,66 %
DIE LINKE	442	3,15 %
FDP	890	6,34 %
PIRATEN	65	0,46 %
Tierschutzpartei	150	1,07 %
NPD	18	0,13 %
Die PARTEI	243	1,73 %
FAMILIE	103	0,73 %
FREIE WÄHLER	102	0,73 %
Volksabstimmung	18	0,13 %
ÖDP	56	0,40 %
DKP	1	0,01 %
MLPD	2	0,01 %
BP	10	0,07 %
SGP	3	0,02 %
TIERSCHUTZ hier!	25	0,18 %
Tierschutzallianz	17	0,12 %
Bündnis C	17	0,12 %
BIG	27	0,19 %
BGE	4	0,03 %
DIE DIREKTE!	1	0,01 %
Demokratie in Europa - DiEM25	22	0,16 %
III. Weg	3	0,02 %
Die Grauen	17	0,12 %
DIE RECHTE	1	0,01 %
DIE VIOLETTEN	6	0,04 %
LIEBE	18	0,13 %
DIE FRAUEN	14	0,10 %
Graue Panther	18	0,13 %
LKR - Bernd Lucke und die Liberal-Konservativen Reformer	7	0,05 %

	Anzahl	Prozent
MENSCHLICHE WELT	5	0,04 %
NL	4	0,03 %
ÖkoLinX	5	0,04 %
Die Humanisten	14	0,10 %
PARTEI FÜR DIE TIERE	35	0,25 %
Gesundheitsforschung	25	0,18 %
Volt	56	0,40 %



**Kreis- und Hochschulstadt Meschede**  
Wahl zum 9. Europäischen Parlament 2019 - Europawahl 2014  
Gewinne und Verluste Gesamtergebnis



25 von 25 Schnellmeldungen

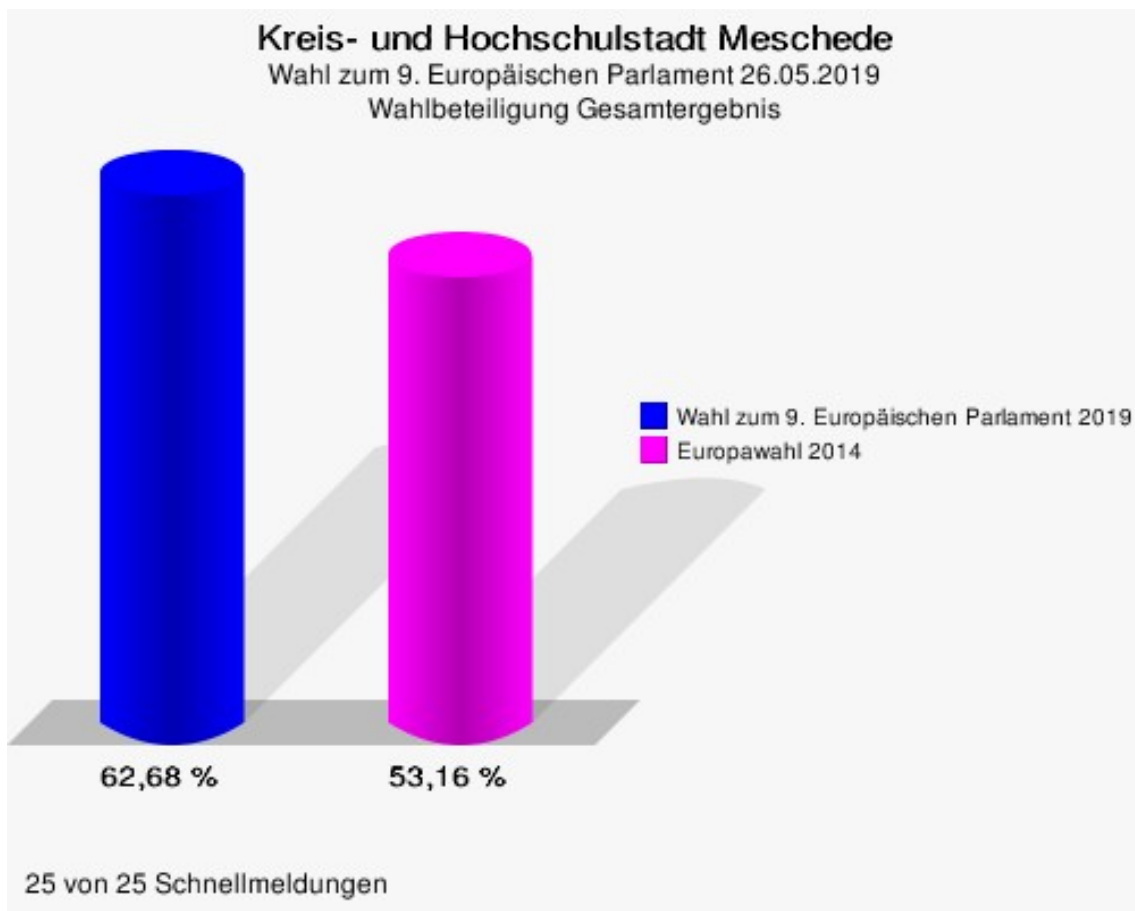
Kreis- und Hochschulstadt Meschede  
Wahl zum 9. Europäischen Parlament 26.05.2019  
Gewinne und Verluste Gesamtergebnis

	Wahl zum 9. Europäischen Parlament 26.05.2019	Europawahl 25.05.2014	
		Ergebnis	Gewinne und Verluste
Wahlberechtigte	22.532	22.854	-322
Wähler	14.122	12.150	+1.972
	62,68 %	53,16 %	+9,51 %
gültige Stimmen	14.035	12.014	+2.021
	99,38 %	98,88 %	+0,50 %
CDU	6.036	6.069	-33
	43,01 %	50,52 %	-7,51 %
SPD	2.339	3.211	-872
	16,67 %	26,73 %	-10,06 %
GRÜNE	2.281	753	+1.528
	16,25 %	6,27 %	+9,98 %
AfD	935	497	+438
	6,66 %	4,14 %	+2,52 %
DIE LINKE	442	372	+70
	3,15 %	3,10 %	+0,05 %
FDP	890	479	+411
	6,34 %	3,99 %	+2,35 %
PIRATEN	65	132	-67
	0,46 %	1,10 %	-0,64 %
Tierschutzpartei	150	105	+45
	1,07 %	0,87 %	+0,20 %
NPD	18	67	-49
	0,13 %	0,56 %	-0,43 %
Die PARTEI	243	46	+197
	1,73 %	0,38 %	+1,35 %
FAMILIE	103	0	+103
	0,73 %	0,00 %	+0,73 %
FREIE WÄHLER	102	49	+53
	0,73 %	0,41 %	+0,32 %
Volksabstimmung	18	17	+1
	0,13 %	0,14 %	-0,01 %
ÖDP	56	28	+28
	0,40 %	0,23 %	+0,17 %
DKP	1	3	-2
	0,01 %	0,02 %	-0,01 %
MLPD	2	2	+0

	Wahl zum 9. Europäischen Parlament 26.05.2019	Europawahl 25.05.2014	
		Ergebnis	Gewinne und Verluste
	0,01 %	0,02 %	-0,01 %
BP	10	4	+6
	0,07 %	0,03 %	+0,04 %
SGP	3	3	+0
	0,02 %	0,02 %	+0,00 %
TIERSCHUTZ hier!	25	0	+25
	0,18 %	0,00 %	+0,18 %
Tierschutzallianz	17	0	+17
	0,12 %	0,00 %	+0,12 %
Bündnis C	17	0	+17
	0,12 %	0,00 %	+0,12 %
BIG	27	0	+27
	0,19 %	0,00 %	+0,19 %
BGE	4	0	+4
	0,03 %	0,00 %	+0,03 %
DIE DIREKTE!	1	0	+1
	0,01 %	0,00 %	+0,01 %
Demokratie in Europa - DiEM25	22	0	+22
	0,16 %	0,00 %	+0,16 %
III. Weg	3	0	+3
	0,02 %	0,00 %	+0,02 %
Die Grauen	17	0	+17
	0,12 %	0,00 %	+0,12 %
DIE RECHTE	1	0	+1
	0,01 %	0,00 %	+0,01 %
DIE VIOLETTEN	6	0	+6
	0,04 %	0,00 %	+0,04 %
LIEBE	18	0	+18
	0,13 %	0,00 %	+0,13 %
DIE FRAUEN	14	0	+14
	0,10 %	0,00 %	+0,10 %
Graue Panther	18	0	+18
	0,13 %	0,00 %	+0,13 %
LKR - Bernd Lucke und die Liberal-Konservativen Reformer	7	0	+7
	0,05 %	0,00 %	+0,05 %
MENSCHLICHE WELT	5	0	+5
	0,04 %	0,00 %	+0,04 %
NL	4	0	+4

	Wahl zum 9. Europäischen Parlament 26.05.2019	Europawahl 25.05.2014	
		Ergebnis	Gewinne und Verluste
	0,03 %	0,00 %	+0,03 %
ÖkoLinX	5	0	+5
	0,04 %	0,00 %	+0,04 %
Die Humanisten	14	0	+14
	0,10 %	0,00 %	+0,10 %
PARTEI FÜR DIE TIERE	35	0	+35
	0,25 %	0,00 %	+0,25 %
Gesundheitsforschung	25	0	+25
	0,18 %	0,00 %	+0,18 %
Volt	56	0	+56
	0,40 %	0,00 %	+0,40 %
Sonstige	0	177	-177
	0,00 %	1,47 %	-1,47 %

Europawahl 25.05.2014: Sonstige = REP, FAMILIE, PBC, CM, AUF, BüSo, PRO NRW





## Wahlbezirke 010 - Technisches Rathaus

	Anzahl	Prozent
Wahlberechtigte	1.182	
Wähler/innen	431	36,46 %
ungültige Stimmen	2	0,46 %
gültige Stimmen	429	99,54 %
CDU	166	38,69 %
SPD	60	13,99 %
GRÜNE	87	20,28 %
AfD	21	4,90 %
DIE LINKE	17	3,96 %
FDP	36	8,39 %
PIRATEN	3	0,70 %
Tierschutzpartei	6	1,40 %
NPD	0	0,00 %
Die PARTEI	11	2,56 %
FAMILIE	3	0,70 %
FREIE WÄHLER	1	0,23 %
Volksabstimmung	1	0,23 %
ÖDP	2	0,47 %
DKP	0	0,00 %
MLPD	0	0,00 %
BP	0	0,00 %
SGP	0	0,00 %
TIERSCHUTZ hier!	0	0,00 %
Tierschutzallianz	1	0,23 %
Bündnis C	1	0,23 %
BIG	3	0,70 %
BGE	0	0,00 %
DIE DIREKTE!	0	0,00 %
Demokratie in Europa - DiEM25	1	0,23 %
III. Weg	0	0,00 %
Die Grauen	0	0,00 %
DIE RECHTE	0	0,00 %
DIE VIOLETTEN	1	0,23 %
LIEBE	0	0,00 %
DIE FRAUEN	0	0,00 %
Graue Panther	0	0,00 %
LKR - Bernd Lucke und die Liberal-Konservativen Reformer	0	0,00 %

	Anzahl	Prozent
MENSCHLICHE WELT	0	0,00 %
NL	0	0,00 %
ÖkoLinX	0	0,00 %
Die Humanisten	1	0,23 %
PARTEI FÜR DIE TIERE	3	0,70 %
Gesundheitsforschung	2	0,47 %
Volt	2	0,47 %

## 020 - Mariengrundschule

	Anzahl	Prozent
Wahlberechtigte	1.212	
Wähler/innen	507	41,83 %
ungültige Stimmen	4	0,79 %
gültige Stimmen	503	99,21 %
CDU	179	35,59 %
SPD	88	17,50 %
GRÜNE	118	23,46 %
AfD	31	6,16 %
DIE LINKE	14	2,78 %
FDP	35	6,96 %
PIRATEN	1	0,20 %
Tierschutzpartei	5	0,99 %
NPD	0	0,00 %
Die PARTEI	13	2,58 %
FAMILIE	5	0,99 %
FREIE WÄHLER	1	0,20 %
Volksabstimmung	0	0,00 %
ÖDP	3	0,60 %
DKP	0	0,00 %
MLPD	0	0,00 %
BP	0	0,00 %
SGP	0	0,00 %
TIERSCHUTZ hier!	0	0,00 %
Tierschutzallianz	0	0,00 %
Bündnis C	0	0,00 %
BIG	0	0,00 %
BGE	0	0,00 %
DIE DIREKTE!	0	0,00 %
Demokratie in Europa - DiEM25	1	0,20 %
III. Weg	0	0,00 %
Die Grauen	0	0,00 %
DIE RECHTE	0	0,00 %
DIE VIOLETTEN	0	0,00 %
LIEBE	0	0,00 %
DIE FRAUEN	0	0,00 %
Graue Panther	1	0,20 %
LKR - Bernd Lucke und die Liberal-Konservativen Reformer	0	0,00 %
MENSCHLICHE WELT	0	0,00 %

	Anzahl	Prozent
NL	0	0,00 %
ÖkoLinX	1	0,20 %
Die Humanisten	1	0,20 %
PARTEI FÜR DIE TIERE	3	0,60 %
Gesundheitsforschung	1	0,20 %
Volt	2	0,40 %

## 030 - Straßen.NRW Meschede

	Anzahl	Prozent
Wahlberechtigte	983	
Wähler/innen	309	31,43 %
ungültige Stimmen	2	0,65 %
gültige Stimmen	307	99,35 %
CDU	101	32,90 %
SPD	65	21,17 %
GRÜNE	53	17,26 %
AfD	34	11,07 %
DIE LINKE	17	5,54 %
FDP	10	3,26 %
PIRATEN	3	0,98 %
Tierschutzpartei	5	1,63 %
NPD	0	0,00 %
Die PARTEI	4	1,30 %
FAMILIE	0	0,00 %
FREIE WÄHLER	0	0,00 %
Volksabstimmung	0	0,00 %
ÖDP	3	0,98 %
DKP	0	0,00 %
MLPD	1	0,33 %
BP	0	0,00 %
SGP	0	0,00 %
TIERSCHUTZ hier!	2	0,65 %
Tierschutzallianz	0	0,00 %
Bündnis C	0	0,00 %
BIG	0	0,00 %
BGE	0	0,00 %
DIE DIREKTE!	0	0,00 %
Demokratie in Europa - DiEM25	4	1,30 %
III. Weg	0	0,00 %
Die Grauen	1	0,33 %
DIE RECHTE	0	0,00 %
DIE VIOLETTEN	0	0,00 %
LIEBE	0	0,00 %
DIE FRAUEN	1	0,33 %
Graue Panther	1	0,33 %
LKR - Bernd Lucke und die Liberal-Konservativen Reformer	0	0,00 %
MENSCHLICHE WELT	0	0,00 %

	Anzahl	Prozent
NL	0	0,00 %
ÖkoLinX	0	0,00 %
Die Humanisten	0	0,00 %
PARTEI FÜR DIE TIERE	1	0,33 %
Gesundheitsforschung	0	0,00 %
Volt	1	0,33 %

## 040 - FH Südwestfalen, Abt. Meschede

	Anzahl	Prozent
Wahlberechtigte	1.166	
Wähler/innen	449	38,51 %
ungültige Stimmen	5	1,11 %
gültige Stimmen	444	98,89 %
CDU	141	31,76 %
SPD	95	21,40 %
GRÜNE	62	13,96 %
AfD	48	10,81 %
DIE LINKE	31	6,98 %
FDP	12	2,70 %
PIRATEN	1	0,23 %
Tierschutzpartei	7	1,58 %
NPD	0	0,00 %
Die PARTEI	12	2,70 %
FAMILIE	7	1,58 %
FREIE WÄHLER	4	0,90 %
Volksabstimmung	0	0,00 %
ÖDP	1	0,23 %
DKP	0	0,00 %
MLPD	0	0,00 %
BP	0	0,00 %
SGP	0	0,00 %
TIERSCHUTZ hier!	1	0,23 %
Tierschutzallianz	3	0,68 %
Bündnis C	4	0,90 %
BIG	0	0,00 %
BGE	0	0,00 %
DIE DIREKTE!	0	0,00 %
Demokratie in Europa - DiEM25	1	0,23 %
III. Weg	0	0,00 %
Die Grauen	1	0,23 %
DIE RECHTE	0	0,00 %
DIE VIOLETTEN	1	0,23 %
LIEBE	0	0,00 %
DIE FRAUEN	2	0,45 %
Graue Panther	0	0,00 %
LKR - Bernd Lucke und die Liberal-Konservativen Reformer	1	0,23 %
MENSCHLICHE WELT	1	0,23 %

	Anzahl	Prozent
NL	0	0,00 %
ÖkoLinX	0	0,00 %
Die Humanisten	0	0,00 %
PARTEI FÜR DIE TIERE	2	0,45 %
Gesundheitsforschung	3	0,68 %
Volt	3	0,68 %



## 050 - Seniorenzentrum Blickpunkt

	Anzahl	Prozent
Wahlberechtigte	1.193	
Wähler/innen	394	33,03 %
ungültige Stimmen	0	0,00 %
gültige Stimmen	394	100,00 %
CDU	124	31,47 %
SPD	54	13,71 %
GRÜNE	104	26,40 %
AfD	34	8,63 %
DIE LINKE	17	4,31 %
FDP	11	2,79 %
PIRATEN	2	0,51 %
Tierschutzpartei	5	1,27 %
NPD	0	0,00 %
Die PARTEI	11	2,79 %
FAMILIE	1	0,25 %
FREIE WÄHLER	6	1,52 %
Volksabstimmung	0	0,00 %
ÖDP	3	0,76 %
DKP	0	0,00 %
MLPD	0	0,00 %
BP	0	0,00 %
SGP	0	0,00 %
TIERSCHUTZ hier!	0	0,00 %
Tierschutzallianz	1	0,25 %
Bündnis C	2	0,51 %
BIG	5	1,27 %
BGE	0	0,00 %
DIE DIREKTE!	0	0,00 %
Demokratie in Europa - DiEM25	2	0,51 %
III. Weg	0	0,00 %
Die Grauen	1	0,25 %
DIE RECHTE	0	0,00 %
DIE VIOLETTEN	0	0,00 %
LIEBE	0	0,00 %
DIE FRAUEN	1	0,25 %
Graue Panther	0	0,00 %
LKR - Bernd Lucke und die Liberal-Konservativen Reformer	0	0,00 %
MENSCHLICHE WELT	1	0,25 %

	Anzahl	Prozent
NL	0	0,00 %
ÖkoLinX	1	0,25 %
Die Humanisten	0	0,00 %
PARTEI FÜR DIE TIERE	1	0,25 %
Gesundheitsforschung	3	0,76 %
Volt	4	1,02 %

## 060 - Rathaus -Bürgerbüro

	Anzahl	Prozent
Wahlberechtigte	1.303	
Wähler/innen	405	31,08 %
ungültige Stimmen	10	2,47 %
gültige Stimmen	395	97,53 %
CDU	124	31,39 %
SPD	81	20,51 %
GRÜNE	78	19,75 %
AfD	23	5,82 %
DIE LINKE	19	4,81 %
FDP	27	6,84 %
PIRATEN	2	0,51 %
Tierschutzpartei	5	1,27 %
NPD	0	0,00 %
Die PARTEI	7	1,77 %
FAMILIE	1	0,25 %
FREIE WÄHLER	3	0,76 %
Volksabstimmung	1	0,25 %
ÖDP	8	2,03 %
DKP	0	0,00 %
MLPD	0	0,00 %
BP	0	0,00 %
SGP	0	0,00 %
TIERSCHUTZ hier!	0	0,00 %
Tierschutzallianz	0	0,00 %
Bündnis C	0	0,00 %
BIG	4	1,01 %
BGE	0	0,00 %
DIE DIREKTE!	0	0,00 %
Demokratie in Europa - DiEM25	0	0,00 %
III. Weg	0	0,00 %
Die Grauen	0	0,00 %
DIE RECHTE	0	0,00 %
DIE VIOLETTEN	0	0,00 %
LIEBE	3	0,76 %
DIE FRAUEN	1	0,25 %
Graue Panther	1	0,25 %
LKR - Bernd Lucke und die Liberal-Konservativen Reformer	1	0,25 %
MENSCHLICHE WELT	2	0,51 %

	Anzahl	Prozent
NL	0	0,00 %
ÖkoLinX	0	0,00 %
Die Humanisten	0	0,00 %
PARTEI FÜR DIE TIERE	2	0,51 %
Gesundheitsforschung	1	0,25 %
Volt	1	0,25 %

## 070 - Regenbogenschule

	Anzahl	Prozent
Wahlberechtigte	1.324	
Wähler/innen	498	37,61 %
ungültige Stimmen	1	0,20 %
gültige Stimmen	497	99,80 %
CDU	186	37,42 %
SPD	69	13,88 %
GRÜNE	107	21,53 %
AfD	33	6,64 %
DIE LINKE	21	4,23 %
FDP	36	7,24 %
PIRATEN	3	0,60 %
Tierschutzpartei	6	1,21 %
NPD	0	0,00 %
Die PARTEI	6	1,21 %
FAMILIE	4	0,80 %
FREIE WÄHLER	1	0,20 %
Volksabstimmung	0	0,00 %
ÖDP	1	0,20 %
DKP	1	0,20 %
MLPD	1	0,20 %
BP	1	0,20 %
SGP	0	0,00 %
TIERSCHUTZ hier!	3	0,60 %
Tierschutzallianz	0	0,00 %
Bündnis C	0	0,00 %
BIG	4	0,80 %
BGE	0	0,00 %
DIE DIREKTE!	0	0,00 %
Demokratie in Europa - DiEM25	4	0,80 %
III. Weg	1	0,20 %
Die Grauen	0	0,00 %
DIE RECHTE	0	0,00 %
DIE VIOLETTEN	0	0,00 %
LIEBE	0	0,00 %
DIE FRAUEN	0	0,00 %
Graue Panther	1	0,20 %
LKR - Bernd Lucke und die Liberal-Konservativen Reformer	2	0,40 %
MENSCHLICHE WELT	0	0,00 %

	Anzahl	Prozent
NL	0	0,00 %
ÖkoLinX	0	0,00 %
Die Humanisten	0	0,00 %
PARTEI FÜR DIE TIERE	2	0,40 %
Gesundheitsforschung	1	0,20 %
Volt	3	0,60 %

## 080 - Kindergarten Filippo Neri

	Anzahl	Prozent
Wahlberechtigte	1.044	
Wähler/innen	325	31,13 %
ungültige Stimmen	3	0,92 %
gültige Stimmen	322	99,08 %
CDU	100	31,06 %
SPD	45	13,98 %
GRÜNE	63	19,57 %
AfD	32	9,94 %
DIE LINKE	23	7,14 %
FDP	14	4,35 %
PIRATEN	1	0,31 %
Tierschutzpartei	3	0,93 %
NPD	1	0,31 %
Die PARTEI	12	3,73 %
FAMILIE	2	0,62 %
FREIE WÄHLER	5	1,55 %
Volksabstimmung	1	0,31 %
ÖDP	4	1,24 %
DKP	0	0,00 %
MLPD	0	0,00 %
BP	0	0,00 %
SGP	0	0,00 %
TIERSCHUTZ hier!	4	1,24 %
Tierschutzallianz	2	0,62 %
Bündnis C	0	0,00 %
BIG	1	0,31 %
BGE	0	0,00 %
DIE DIREKTE!	0	0,00 %
Demokratie in Europa - DiEM25	1	0,31 %
III. Weg	0	0,00 %
Die Grauen	2	0,62 %
DIE RECHTE	0	0,00 %
DIE VIOLETTEN	0	0,00 %
LIEBE	0	0,00 %
DIE FRAUEN	0	0,00 %
Graue Panther	2	0,62 %
LKR - Bernd Lucke und die Liberal-Konservativen Reformer	0	0,00 %
MENSCHLICHE WELT	0	0,00 %

	Anzahl	Prozent
NL	1	0,31 %
ÖkoLinX	0	0,00 %
Die Humanisten	1	0,31 %
PARTEI FÜR DIE TIERE	1	0,31 %
Gesundheitsforschung	0	0,00 %
Volt	1	0,31 %



## 090 - St. Walburga-Hauptschule

	Anzahl	Prozent
Wahlberechtigte	1.282	
Wähler/innen	572	44,62 %
ungültige Stimmen	3	0,52 %
gültige Stimmen	569	99,48 %
CDU	208	36,56 %
SPD	97	17,05 %
GRÜNE	115	20,21 %
AfD	23	4,04 %
DIE LINKE	32	5,62 %
FDP	45	7,91 %
PIRATEN	2	0,35 %
Tierschutzpartei	5	0,88 %
NPD	1	0,18 %
Die PARTEI	12	2,11 %
FAMILIE	4	0,70 %
FREIE WÄHLER	5	0,88 %
Volksabstimmung	1	0,18 %
ÖDP	2	0,35 %
DKP	0	0,00 %
MLPD	0	0,00 %
BP	1	0,18 %
SGP	0	0,00 %
TIERSCHUTZ hier!	1	0,18 %
Tierschutzallianz	0	0,00 %
Bündnis C	0	0,00 %
BIG	1	0,18 %
BGE	0	0,00 %
DIE DIREKTE!	0	0,00 %
Demokratie in Europa - DiEM25	0	0,00 %
III. Weg	0	0,00 %
Die Grauen	0	0,00 %
DIE RECHTE	0	0,00 %
DIE VIOLETTEN	2	0,35 %
LIEBE	2	0,35 %
DIE FRAUEN	1	0,18 %
Graue Panther	1	0,18 %
LKR - Bernd Lucke und die Liberal-Konservativen Reformer	1	0,18 %
MENSCHLICHE WELT	0	0,00 %

	Anzahl	Prozent
NL	2	0,35 %
ÖkoLinX	0	0,00 %
Die Humanisten	0	0,00 %
PARTEI FÜR DIE TIERE	1	0,18 %
Gesundheitsforschung	1	0,18 %
Volt	3	0,53 %

## 100 - Grundschule Eversberg

	Anzahl	Prozent
Wahlberechtigte	1.338	
Wähler/innen	653	48,80 %
ungültige Stimmen	3	0,46 %
gültige Stimmen	650	99,54 %
CDU	325	50,00 %
SPD	72	11,08 %
GRÜNE	112	17,23 %
AfD	37	5,69 %
DIE LINKE	9	1,38 %
FDP	45	6,92 %
PIRATEN	2	0,31 %
Tierschutzpartei	5	0,77 %
NPD	0	0,00 %
Die PARTEI	14	2,15 %
FAMILIE	6	0,92 %
FREIE WÄHLER	3	0,46 %
Volksabstimmung	0	0,00 %
ÖDP	1	0,15 %
DKP	0	0,00 %
MLPD	0	0,00 %
BP	0	0,00 %
SGP	0	0,00 %
TIERSCHUTZ hier!	2	0,31 %
Tierschutzallianz	0	0,00 %
Bündnis C	1	0,15 %
BIG	0	0,00 %
BGE	0	0,00 %
DIE DIREKTE!	0	0,00 %
Demokratie in Europa - DiEM25	0	0,00 %
III. Weg	0	0,00 %
Die Grauen	0	0,00 %
DIE RECHTE	0	0,00 %
DIE VIOLETTEN	0	0,00 %
LIEBE	1	0,15 %
DIE FRAUEN	0	0,00 %
Graue Panther	3	0,46 %
LKR - Bernd Lucke und die Liberal-Konservativen Reformer	0	0,00 %
MENSCHLICHE WELT	0	0,00 %

	Anzahl	Prozent
NL	0	0,00 %
ÖkoLinX	0	0,00 %
Die Humanisten	2	0,31 %
PARTEI FÜR DIE TIERE	3	0,46 %
Gesundheitsforschung	0	0,00 %
Volt	7	1,08 %

## 110 - Grundschule Wehrstapel

	Anzahl	Prozent
Wahlberechtigte	1.112	
Wähler/innen	457	41,10 %
ungültige Stimmen	2	0,44 %
gültige Stimmen	455	99,56 %
CDU	177	38,90 %
SPD	92	20,22 %
GRÜNE	88	19,34 %
AfD	19	4,18 %
DIE LINKE	10	2,20 %
FDP	29	6,37 %
PIRATEN	3	0,66 %
Tierschutzpartei	8	1,76 %
NPD	1	0,22 %
Die PARTEI	10	2,20 %
FAMILIE	3	0,66 %
FREIE WÄHLER	6	1,32 %
Volksabstimmung	0	0,00 %
ÖDP	1	0,22 %
DKP	0	0,00 %
MLPD	0	0,00 %
BP	0	0,00 %
SGP	1	0,22 %
TIERSCHUTZ hier!	0	0,00 %
Tierschutzallianz	0	0,00 %
Bündnis C	0	0,00 %
BIG	0	0,00 %
BGE	0	0,00 %
DIE DIREKTE!	0	0,00 %
Demokratie in Europa - DiEM25	0	0,00 %
III. Weg	0	0,00 %
Die Grauen	1	0,22 %
DIE RECHTE	0	0,00 %
DIE VIOLETTEN	0	0,00 %
LIEBE	0	0,00 %
DIE FRAUEN	2	0,44 %
Graue Panther	0	0,00 %
LKR - Bernd Lucke und die Liberal-Konservativen Reformer	0	0,00 %
MENSCHLICHE WELT	0	0,00 %

	Anzahl	Prozent
NL	1	0,22 %
ÖkoLinX	0	0,00 %
Die Humanisten	0	0,00 %
PARTEI FÜR DIE TIERE	1	0,22 %
Gesundheitsforschung	0	0,00 %
Volt	2	0,44 %

## 120 - Grundschule Remblinghausen

	Anzahl	Prozent
Wahlberechtigte	1.238	
Wähler/innen	609	49,19 %
ungültige Stimmen	0	0,00 %
gültige Stimmen	609	100,00 %
CDU	362	59,44 %
SPD	58	9,52 %
GRÜNE	87	14,29 %
AfD	23	3,78 %
DIE LINKE	8	1,31 %
FDP	46	7,55 %
PIRATEN	0	0,00 %
Tierschutzpartei	3	0,49 %
NPD	0	0,00 %
Die PARTEI	11	1,81 %
FAMILIE	3	0,49 %
FREIE WÄHLER	2	0,33 %
Volksabstimmung	0	0,00 %
ÖDP	2	0,33 %
DKP	0	0,00 %
MLPD	0	0,00 %
BP	0	0,00 %
SGP	0	0,00 %
TIERSCHUTZ hier!	0	0,00 %
Tierschutzallianz	2	0,33 %
Bündnis C	0	0,00 %
BIG	0	0,00 %
BGE	0	0,00 %
DIE DIREKTE!	0	0,00 %
Demokratie in Europa - DiEM25	0	0,00 %
III. Weg	0	0,00 %
Die Grauen	0	0,00 %
DIE RECHTE	0	0,00 %
DIE VIOLETTEN	0	0,00 %
LIEBE	0	0,00 %
DIE FRAUEN	0	0,00 %
Graue Panther	0	0,00 %
LKR - Bernd Lucke und die Liberal-Konservativen Reformer	0	0,00 %
MENSCHLICHE WELT	0	0,00 %

	Anzahl	Prozent
NL	0	0,00 %
ÖkoLinX	0	0,00 %
Die Humanisten	0	0,00 %
PARTEI FÜR DIE TIERE	2	0,33 %
Gesundheitsforschung	0	0,00 %
Volt	0	0,00 %



## 130 - Grundschule Wennemen

	Anzahl	Prozent
Wahlberechtigte	1.363	
Wähler/innen	532	39,03 %
ungültige Stimmen	1	0,19 %
gültige Stimmen	531	99,81 %
CDU	207	38,98 %
SPD	80	15,07 %
GRÜNE	87	16,38 %
AfD	49	9,23 %
DIE LINKE	21	3,95 %
FDP	30	5,65 %
PIRATEN	7	1,32 %
Tierschutzpartei	4	0,75 %
NPD	1	0,19 %
Die PARTEI	8	1,51 %
FAMILIE	7	1,32 %
FREIE WÄHLER	9	1,69 %
Volksabstimmung	0	0,00 %
ÖDP	3	0,56 %
DKP	0	0,00 %
MLPD	0	0,00 %
BP	2	0,38 %
SGP	0	0,00 %
TIERSCHUTZ hier!	0	0,00 %
Tierschutzallianz	1	0,19 %
Bündnis C	0	0,00 %
BIG	0	0,00 %
BGE	0	0,00 %
DIE DIREKTE!	0	0,00 %
Demokratie in Europa - DiEM25	1	0,19 %
III. Weg	0	0,00 %
Die Grauen	3	0,56 %
DIE RECHTE	0	0,00 %
DIE VIOLETTEN	0	0,00 %
LIEBE	0	0,00 %
DIE FRAUEN	1	0,19 %
Graue Panther	1	0,19 %
LKR - Bernd Lucke und die Liberal-Konservativen Reformer	0	0,00 %
MENSCHLICHE WELT	0	0,00 %

	Anzahl	Prozent
NL	0	0,00 %
ÖkoLinX	0	0,00 %
Die Humanisten	2	0,38 %
PARTEI FÜR DIE TIERE	5	0,94 %
Gesundheitsforschung	1	0,19 %
Volt	1	0,19 %

## 140 - Feuerwehrgerätehaus Calle

	Anzahl	Prozent
Wahlberechtigte	1.154	
Wähler/innen	527	45,67 %
ungültige Stimmen	2	0,38 %
gültige Stimmen	525	99,62 %
CDU	258	49,14 %
SPD	53	10,10 %
GRÜNE	80	15,24 %
AfD	30	5,71 %
DIE LINKE	17	3,24 %
FDP	42	8,00 %
PIRATEN	4	0,76 %
Tierschutzpartei	1	0,19 %
NPD	2	0,38 %
Die PARTEI	10	1,90 %
FAMILIE	4	0,76 %
FREIE WÄHLER	9	1,71 %
Volksabstimmung	0	0,00 %
ÖDP	2	0,38 %
DKP	0	0,00 %
MLPD	0	0,00 %
BP	0	0,00 %
SGP	0	0,00 %
TIERSCHUTZ hier!	1	0,19 %
Tierschutzallianz	1	0,19 %
Bündnis C	0	0,00 %
BIG	0	0,00 %
BGE	0	0,00 %
DIE DIREKTE!	0	0,00 %
Demokratie in Europa - DiEM25	1	0,19 %
III. Weg	0	0,00 %
Die Grauen	0	0,00 %
DIE RECHTE	0	0,00 %
DIE VIOLETTEN	1	0,19 %
LIEBE	0	0,00 %
DIE FRAUEN	0	0,00 %
Graue Panther	1	0,19 %
LKR - Bernd Lucke und die Liberal-Konservativen Reformer	1	0,19 %
MENSCHLICHE WELT	0	0,00 %

	Anzahl	Prozent
NL	0	0,00 %
ÖkoLinX	0	0,00 %
Die Humanisten	0	0,00 %
PARTEI FÜR DIE TIERE	1	0,19 %
Gesundheitsforschung	1	0,19 %
Volt	5	0,95 %

## 150 - Grundschule Berge

	Anzahl	Prozent
Wahlberechtigte	1.122	
Wähler/innen	503	44,83 %
ungültige Stimmen	1	0,20 %
gültige Stimmen	502	99,80 %
CDU	224	44,62 %
SPD	73	14,54 %
GRÜNE	84	16,73 %
AfD	32	6,37 %
DIE LINKE	8	1,59 %
FDP	42	8,37 %
PIRATEN	5	1,00 %
Tierschutzpartei	8	1,59 %
NPD	1	0,20 %
Die PARTEI	3	0,60 %
FAMILIE	4	0,80 %
FREIE WÄHLER	3	0,60 %
Volksabstimmung	1	0,20 %
ÖDP	1	0,20 %
DKP	0	0,00 %
MLPD	0	0,00 %
BP	0	0,00 %
SGP	1	0,20 %
TIERSCHUTZ hier!	1	0,20 %
Tierschutzallianz	1	0,20 %
Bündnis C	2	0,40 %
BIG	0	0,00 %
BGE	1	0,20 %
DIE DIREKTE!	0	0,00 %
Demokratie in Europa - DiEM25	0	0,00 %
III. Weg	0	0,00 %
Die Grauen	0	0,00 %
DIE RECHTE	0	0,00 %
DIE VIOLETTEN	0	0,00 %
LIEBE	0	0,00 %
DIE FRAUEN	0	0,00 %
Graue Panther	1	0,20 %
LKR - Bernd Lucke und die Liberal-Konservativen Reformer	0	0,00 %
MENSCHLICHE WELT	0	0,00 %

	Anzahl	Prozent
NL	0	0,00 %
ÖkoLinX	1	0,20 %
Die Humanisten	2	0,40 %
PARTEI FÜR DIE TIERE	0	0,00 %
Gesundheitsforschung	1	0,20 %
Volt	2	0,40 %

## 161 - Feuerwehrgerätehaus Grevenstein

	Anzahl	Prozent
Wahlberechtigte	704	
Wähler/innen	418	59,38 %
ungültige Stimmen	2	0,48 %
gültige Stimmen	416	99,52 %
CDU	233	56,01 %
SPD	44	10,58 %
GRÜNE	47	11,30 %
AfD	26	6,25 %
DIE LINKE	8	1,92 %
FDP	34	8,17 %
PIRATEN	1	0,24 %
Tierschutzpartei	3	0,72 %
NPD	3	0,72 %
Die PARTEI	1	0,24 %
FAMILIE	3	0,72 %
FREIE WÄHLER	3	0,72 %
Volksabstimmung	1	0,24 %
ÖDP	1	0,24 %
DKP	0	0,00 %
MLPD	0	0,00 %
BP	0	0,00 %
SGP	0	0,00 %
TIERSCHUTZ hier!	0	0,00 %
Tierschutzallianz	0	0,00 %
Bündnis C	0	0,00 %
BIG	2	0,48 %
BGE	0	0,00 %
DIE DIREKTE!	0	0,00 %
Demokratie in Europa - DiEM25	0	0,00 %
III. Weg	0	0,00 %
Die Grauen	0	0,00 %
DIE RECHTE	1	0,24 %
DIE VIOLETTEN	0	0,00 %
LIEBE	2	0,48 %
DIE FRAUEN	1	0,24 %
Graue Panther	0	0,00 %
LKR - Bernd Lucke und die Liberal-Konservativen Reformer	0	0,00 %
MENSCHLICHE WELT	0	0,00 %

	Anzahl	Prozent
NL	0	0,00 %
ÖkoLinX	0	0,00 %
Die Humanisten	0	0,00 %
PARTEI FÜR DIE TIERE	0	0,00 %
Gesundheitsforschung	0	0,00 %
Volt	2	0,48 %



## 162 - Feuerwehrgerätehaus Olpe

	Anzahl	Prozent
Wahlberechtigte	608	
Wähler/innen	236	38,82 %
ungültige Stimmen	6	2,54 %
gültige Stimmen	230	97,46 %
CDU	113	49,13 %
SPD	30	13,04 %
GRÜNE	36	15,65 %
AfD	21	9,13 %
DIE LINKE	6	2,61 %
FDP	9	3,91 %
PIRATEN	0	0,00 %
Tierschutzpartei	3	1,30 %
NPD	0	0,00 %
Die PARTEI	3	1,30 %
FAMILIE	2	0,87 %
FREIE WÄHLER	2	0,87 %
Volksabstimmung	0	0,00 %
ÖDP	1	0,43 %
DKP	0	0,00 %
MLPD	0	0,00 %
BP	1	0,43 %
SGP	0	0,00 %
TIERSCHUTZ hier!	1	0,43 %
Tierschutzallianz	0	0,00 %
Bündnis C	0	0,00 %
BIG	0	0,00 %
BGE	0	0,00 %
DIE DIREKTE!	0	0,00 %
Demokratie in Europa - DiEM25	0	0,00 %
III. Weg	0	0,00 %
Die Grauen	0	0,00 %
DIE RECHTE	0	0,00 %
DIE VIOLETTEN	1	0,43 %
LIEBE	0	0,00 %
DIE FRAUEN	0	0,00 %
Graue Panther	0	0,00 %
LKR - Bernd Lucke und die Liberal-Konservativen Reformer	0	0,00 %
MENSCHLICHE WELT	0	0,00 %

	Anzahl	Prozent
NL	0	0,00 %
ÖkoLinX	0	0,00 %
Die Humanisten	0	0,00 %
PARTEI FÜR DIE TIERE	0	0,00 %
Gesundheitsforschung	0	0,00 %
Volt	1	0,43 %

## 170 - Kreuzkapelle Freienohl

	Anzahl	Prozent
Wahlberechtigte	964	
Wähler/innen	354	36,72 %
ungültige Stimmen	0	0,00 %
gültige Stimmen	354	100,00 %
CDU	121	34,18 %
SPD	63	17,80 %
GRÜNE	72	20,34 %
AfD	29	8,19 %
DIE LINKE	13	3,67 %
FDP	20	5,65 %
PIRATEN	3	0,85 %
Tierschutzpartei	6	1,69 %
NPD	0	0,00 %
Die PARTEI	8	2,26 %
FAMILIE	4	1,13 %
FREIE WÄHLER	3	0,85 %
Volksabstimmung	1	0,28 %
ÖDP	2	0,56 %
DKP	0	0,00 %
MLPD	0	0,00 %
BP	0	0,00 %
SGP	0	0,00 %
TIERSCHUTZ hier!	0	0,00 %
Tierschutzallianz	1	0,28 %
Bündnis C	0	0,00 %
BIG	0	0,00 %
BGE	1	0,28 %
DIE DIREKTE!	0	0,00 %
Demokratie in Europa - DiEM25	0	0,00 %
III. Weg	0	0,00 %
Die Grauen	2	0,56 %
DIE RECHTE	0	0,00 %
DIE VIOLETTEN	0	0,00 %
LIEBE	1	0,28 %
DIE FRAUEN	0	0,00 %
Graue Panther	2	0,56 %
LKR - Bernd Lucke und die Liberal-Konservativen Reformer	0	0,00 %
MENSCHLICHE WELT	0	0,00 %

	Anzahl	Prozent
NL	0	0,00 %
ÖkoLinX	0	0,00 %
Die Humanisten	0	0,00 %
PARTEI FÜR DIE TIERE	0	0,00 %
Gesundheitsforschung	1	0,28 %
Volt	1	0,28 %

## 180 - Grundschule Freienohl

	Anzahl	Prozent
Wahlberechtigte	1.100	
Wähler/innen	457	41,55 %
ungültige Stimmen	5	1,09 %
gültige Stimmen	452	98,91 %
CDU	172	38,05 %
SPD	87	19,25 %
GRÜNE	54	11,95 %
AfD	44	9,73 %
DIE LINKE	13	2,88 %
FDP	48	10,62 %
PIRATEN	1	0,22 %
Tierschutzpartei	9	1,99 %
NPD	0	0,00 %
Die PARTEI	6	1,33 %
FAMILIE	5	1,11 %
FREIE WÄHLER	3	0,66 %
Volksabstimmung	0	0,00 %
ÖDP	2	0,44 %
DKP	0	0,00 %
MLPD	0	0,00 %
BP	0	0,00 %
SGP	0	0,00 %
TIERSCHUTZ hier!	0	0,00 %
Tierschutzallianz	1	0,22 %
Bündnis C	0	0,00 %
BIG	1	0,22 %
BGE	0	0,00 %
DIE DIREKTE!	0	0,00 %
Demokratie in Europa - DiEM25	1	0,22 %
III. Weg	0	0,00 %
Die Grauen	0	0,00 %
DIE RECHTE	0	0,00 %
DIE VIOLETTEN	0	0,00 %
LIEBE	1	0,22 %
DIE FRAUEN	0	0,00 %
Graue Panther	0	0,00 %
LKR - Bernd Lucke und die Liberal-Konservativen Reformer	0	0,00 %
MENSCHLICHE WELT	0	0,00 %

	Anzahl	Prozent
NL	0	0,00 %
ÖkoLinX	0	0,00 %
Die Humanisten	1	0,22 %
PARTEI FÜR DIE TIERE	0	0,00 %
Gesundheitsforschung	1	0,22 %
Volt	2	0,44 %

## 190 - Bürgerbüro Freienohl

	Anzahl	Prozent
Wahlberechtigte	1.140	
Wähler/innen	383	33,60 %
ungültige Stimmen	2	0,52 %
gültige Stimmen	381	99,48 %
CDU	125	32,81 %
SPD	86	22,57 %
GRÜNE	58	15,22 %
AfD	41	10,76 %
DIE LINKE	13	3,41 %
FDP	31	8,14 %
PIRATEN	1	0,26 %
Tierschutzpartei	5	1,31 %
NPD	1	0,26 %
Die PARTEI	11	2,89 %
FAMILIE	2	0,52 %
FREIE WÄHLER	1	0,26 %
Volksabstimmung	2	0,52 %
ÖDP	0	0,00 %
DKP	0	0,00 %
MLPD	0	0,00 %
BP	0	0,00 %
SGP	0	0,00 %
TIERSCHUTZ hier!	0	0,00 %
Tierschutzallianz	0	0,00 %
Bündnis C	0	0,00 %
BIG	0	0,00 %
BGE	0	0,00 %
DIE DIREKTE!	0	0,00 %
Demokratie in Europa - DiEM25	0	0,00 %
III. Weg	0	0,00 %
Die Grauen	1	0,26 %
DIE RECHTE	0	0,00 %
DIE VIOLETTEN	0	0,00 %
LIEBE	0	0,00 %
DIE FRAUEN	1	0,26 %
Graue Panther	0	0,00 %
LKR - Bernd Lucke und die Liberal-Konservativen Reformer	0	0,00 %
MENSCHLICHE WELT	0	0,00 %

	Anzahl	Prozent
NL	0	0,00 %
ÖkoLinX	0	0,00 %
Die Humanisten	0	0,00 %
PARTEI FÜR DIE TIERE	2	0,52 %
Gesundheitsforschung	0	0,00 %
Volt	0	0,00 %



## 902 - Briefwahlbezirk II

	Anzahl	Prozent
Wähler/innen	1.068	
ungültige Stimmen	4	0,37 %
gültige Stimmen	1.064	99,63 %
CDU	459	43,14 %
SPD	211	19,83 %
GRÜNE	158	14,85 %
AfD	68	6,39 %
DIE LINKE	29	2,73 %
FDP	53	4,98 %
PIRATEN	10	0,94 %
Tierschutzpartei	15	1,41 %
NPD	4	0,38 %
Die PARTEI	14	1,32 %
FAMILIE	4	0,38 %
FREIE WÄHLER	8	0,75 %
Volksabstimmung	2	0,19 %
ÖDP	2	0,19 %
DKP	0	0,00 %
MLPD	0	0,00 %
BP	0	0,00 %
SGP	0	0,00 %
TIERSCHUTZ hier!	2	0,19 %
Tierschutzallianz	1	0,09 %
Bündnis C	2	0,19 %
BIG	2	0,19 %
BGE	0	0,00 %
DIE DIREKTE!	0	0,00 %
Demokratie in Europa - DiEM25	2	0,19 %
III. Weg	1	0,09 %
Die Grauen	1	0,09 %
DIE RECHTE	0	0,00 %
DIE VIOLETTEN	0	0,00 %
LIEBE	4	0,38 %
DIE FRAUEN	1	0,09 %
Graue Panther	0	0,00 %
LKR - Bernd Lucke und die Liberal-Konservativen Reformer	0	0,00 %
MENSCHLICHE WELT	1	0,09 %
NL	0	0,00 %

	Anzahl	Prozent
ÖkoLinX	1	0,09 %
Die Humanisten	0	0,00 %
PARTEI FÜR DIE TIERE	3	0,28 %
Gesundheitsforschung	2	0,19 %
Volt	4	0,38 %

## 903 - Briefwahlbezirk III

	Anzahl	Prozent
Wähler/innen	1.046	
ungültige Stimmen	5	0,48 %
gültige Stimmen	1.041	99,52 %
CDU	535	51,39 %
SPD	167	16,04 %
GRÜNE	136	13,06 %
AfD	57	5,48 %
DIE LINKE	24	2,31 %
FDP	61	5,86 %
PIRATEN	3	0,29 %
Tierschutzpartei	8	0,77 %
NPD	1	0,10 %
Die PARTEI	16	1,54 %
FAMILIE	5	0,48 %
FREIE WÄHLER	7	0,67 %
Volksabstimmung	3	0,29 %
ÖDP	2	0,19 %
DKP	0	0,00 %
MLPD	0	0,00 %
BP	3	0,29 %
SGP	0	0,00 %
TIERSCHUTZ hier!	0	0,00 %
Tierschutzallianz	0	0,00 %
Bündnis C	2	0,19 %
BIG	0	0,00 %
BGE	0	0,00 %
DIE DIREKTE!	0	0,00 %
Demokratie in Europa - DiEM25	2	0,19 %
III. Weg	0	0,00 %
Die Grauen	0	0,00 %
DIE RECHTE	0	0,00 %
DIE VIOLETTEN	0	0,00 %
LIEBE	1	0,10 %
DIE FRAUEN	0	0,00 %
Graue Panther	3	0,29 %
LKR - Bernd Lucke und die Liberal-Konservativen Reformer	0	0,00 %
MENSCHLICHE WELT	0	0,00 %
NL	0	0,00 %

	Anzahl	Prozent
ÖkoLinX	0	0,00 %
Die Humanisten	1	0,10 %
PARTEI FÜR DIE TIERE	1	0,10 %
Gesundheitsforschung	1	0,10 %
Volt	2	0,19 %

## 904 - Briefwahlbezirk IV

	Anzahl	Prozent
Wähler/innen	951	
ungültige Stimmen	12	1,26 %
gültige Stimmen	939	98,74 %
CDU	436	46,43 %
SPD	168	17,89 %
GRÜNE	153	16,29 %
AfD	44	4,69 %
DIE LINKE	26	2,77 %
FDP	55	5,86 %
PIRATEN	3	0,32 %
Tierschutzpartei	6	0,64 %
NPD	0	0,00 %
Die PARTEI	9	0,96 %
FAMILIE	6	0,64 %
FREIE WÄHLER	6	0,64 %
Volksabstimmung	1	0,11 %
ÖDP	4	0,43 %
DKP	0	0,00 %
MLPD	0	0,00 %
BP	2	0,21 %
SGP	1	0,11 %
TIERSCHUTZ hier!	3	0,32 %
Tierschutzallianz	1	0,11 %
Bündnis C	0	0,00 %
BIG	4	0,43 %
BGE	1	0,11 %
DIE DIREKTE!	0	0,00 %
Demokratie in Europa - DiEM25	1	0,11 %
III. Weg	0	0,00 %
Die Grauen	1	0,11 %
DIE RECHTE	0	0,00 %
DIE VIOLETTEN	0	0,00 %
LIEBE	1	0,11 %
DIE FRAUEN	0	0,00 %
Graue Panther	0	0,00 %
LKR - Bernd Lucke und die Liberal-Konservativen Reformer	0	0,00 %
MENSCHLICHE WELT	0	0,00 %
NL	0	0,00 %

	Anzahl	Prozent
ÖkoLinX	0	0,00 %
Die Humanisten	1	0,11 %
PARTEI FÜR DIE TIERE	1	0,11 %
Gesundheitsforschung	2	0,21 %
Volt	3	0,32 %

## 905 - Briefwahlbezirk V

	Anzahl	Prozent
Wähler/innen	1.060	
ungültige Stimmen	8	0,75 %
gültige Stimmen	1.052	99,25 %
CDU	525	49,90 %
SPD	184	17,49 %
GRÜNE	133	12,64 %
AfD	65	6,18 %
DIE LINKE	21	2,00 %
FDP	64	6,08 %
PIRATEN	3	0,29 %
Tierschutzpartei	10	0,95 %
NPD	1	0,10 %
Die PARTEI	10	0,95 %
FAMILIE	10	0,95 %
FREIE WÄHLER	7	0,67 %
Volksabstimmung	2	0,19 %
ÖDP	4	0,38 %
DKP	0	0,00 %
MLPD	0	0,00 %
BP	0	0,00 %
SGP	0	0,00 %
TIERSCHUTZ hier!	2	0,19 %
Tierschutzallianz	0	0,00 %
Bündnis C	0	0,00 %
BIG	0	0,00 %
BGE	0	0,00 %
DIE DIREKTE!	1	0,10 %
Demokratie in Europa - DiEM25	0	0,00 %
III. Weg	1	0,10 %
Die Grauen	1	0,10 %
DIE RECHTE	0	0,00 %
DIE VIOLETTEN	0	0,00 %
LIEBE	1	0,10 %
DIE FRAUEN	0	0,00 %
Graue Panther	0	0,00 %
LKR - Bernd Lucke und die Liberal-Konservativen Reformer	0	0,00 %
MENSCHLICHE WELT	0	0,00 %
NL	0	0,00 %

	Anzahl	Prozent
ÖkoLinX	1	0,10 %
Die Humanisten	2	0,19 %
PARTEI FÜR DIE TIERE	0	0,00 %
Gesundheitsforschung	2	0,19 %
Volt	2	0,19 %



## 906 - Briefwahlbezirk VI

	Anzahl	Prozent
Wähler/innen	978	
ungültige Stimmen	4	0,41 %
gültige Stimmen	974	99,59 %
CDU	435	44,66 %
SPD	217	22,28 %
GRÜNE	109	11,19 %
AfD	71	7,29 %
DIE LINKE	25	2,57 %
FDP	55	5,65 %
PIRATEN	1	0,10 %
Tierschutzpartei	9	0,92 %
NPD	1	0,10 %
Die PARTEI	21	2,16 %
FAMILIE	8	0,82 %
FREIE WÄHLER	4	0,41 %
Volksabstimmung	1	0,10 %
ÖDP	1	0,10 %
DKP	0	0,00 %
MLPD	0	0,00 %
BP	0	0,00 %
SGP	0	0,00 %
TIERSCHUTZ hier!	2	0,21 %
Tierschutzallianz	1	0,10 %
Bündnis C	3	0,31 %
BIG	0	0,00 %
BGE	1	0,10 %
DIE DIREKTE!	0	0,00 %
Demokratie in Europa - DiEM25	0	0,00 %
III. Weg	0	0,00 %
Die Grauen	2	0,21 %
DIE RECHTE	0	0,00 %
DIE VIOLETTEN	0	0,00 %
LIEBE	1	0,10 %
DIE FRAUEN	2	0,21 %
Graue Panther	0	0,00 %
LKR - Bernd Lucke und die Liberal-Konservativen Reformer	1	0,10 %
MENSCHLICHE WELT	0	0,00 %
NL	0	0,00 %

	Anzahl	Prozent
ÖkoLinX	0	0,00 %
Die Humanisten	0	0,00 %
PARTEI FÜR DIE TIERE	0	0,00 %
Gesundheitsforschung	1	0,10 %
Volt	2	0,21 %

# Übersicht Wahlbezirke

Kreis- und Hochschulstadt Meschede Wahl zum 9. Europäischen Parlament 26.05.2019 Zusammenstellung der Ergebnisse nach Wahlbezirken																			
Wahlbezirk	Wahlberechtigte	Wähler	gültig	CDU	SPD	GRÜNE	AfD	DIE LINKE	FDP	PIRATEN	Tierschutzpartei	NPD	Die PARTEI	FAMILIE	FREIE WÄHLER	Volksabstimmung	ÖDP	DKP	
010 - Technisches Rathaus	1.182	431	429	<b>166</b>	60	87	21	17	36	3	6	0	11	3	1	1	2	0	
		36,46 %	99,54 %	<b>38,69 %</b>	13,99 %	20,28 %	4,90 %	3,96 %	8,39 %	0,70 %	1,40 %	0,00 %	2,56 %	0,70 %	0,23 %	0,23 %	0,47 %	0,00 %	
020 - Mariengrundschule	1.212	507	503	<b>179</b>	88	118	31	14	35	1	5	0	13	5	1	0	3	0	
		41,83 %	99,21 %	<b>35,59 %</b>	17,50 %	23,46 %	6,16 %	2,78 %	6,96 %	0,20 %	0,99 %	0,00 %	2,58 %	0,99 %	0,20 %	0,00 %	0,60 %	0,00 %	
030 - Straßen.NRW Meschede	983	309	307	<b>101</b>	65	53	34	17	10	3	5	0	4	0	0	0	3	0	
		31,43 %	99,35 %	<b>32,90 %</b>	21,17 %	17,26 %	11,07 %	5,54 %	3,26 %	0,98 %	1,63 %	0,00 %	1,30 %	0,00 %	0,00 %	0,00 %	0,98 %	0,00 %	
040 - FH Südwestfalen, Abt. Meschede	1.166	449	444	<b>141</b>	95	62	48	31	12	1	7	0	12	7	4	0	1	0	
		38,51 %	98,89 %	<b>31,76 %</b>	21,40 %	13,96 %	10,81 %	6,98 %	2,70 %	0,23 %	1,58 %	0,00 %	2,70 %	1,58 %	0,90 %	0,00 %	0,23 %	0,00 %	
050 - Seniorenzentrum Blickpunkt	1.193	394	394	<b>124</b>	54	104	34	17	11	2	5	0	11	1	6	0	3	0	
		33,03 %	100,00 %	<b>31,47 %</b>	13,71 %	26,40 %	8,63 %	4,31 %	2,79 %	0,51 %	1,27 %	0,00 %	2,79 %	0,25 %	1,52 %	0,00 %	0,76 %	0,00 %	
060 - Rathaus - Bürgerbüro	1.303	405	395	<b>124</b>	81	78	23	19	27	2	5	0	7	1	3	1	8	0	
		31,08 %	97,53 %	<b>31,39 %</b>	20,51 %	19,75 %	5,82 %	4,81 %	6,84 %	0,51 %	1,27 %	0,00 %	1,77 %	0,25 %	0,76 %	0,25 %	2,03 %	0,00 %	
070 - Regenbogenschule	1.324	498	497	<b>186</b>	69	107	33	21	36	3	6	0	6	4	1	0	1	1	
		37,61 %	99,80 %	<b>37,42 %</b>	13,88 %	21,53 %	6,64 %	4,23 %	7,24 %	0,60 %	1,21 %	0,00 %	1,21 %	0,80 %	0,20 %	0,00 %	0,20 %	0,20 %	
080 - Kindergarten Filippo Neri	1.044	325	322	<b>100</b>	45	63	32	23	14	1	3	1	12	2	5	1	4	0	
		31,13 %	99,08 %	<b>31,06 %</b>	13,98 %	19,57 %	9,94 %	7,14 %	4,35 %	0,31 %	0,93 %	0,31 %	3,73 %	0,62 %	1,55 %	0,31 %	1,24 %	0,00 %	
090 - St. Walburga-Hauptschule	1.282	572	569	<b>208</b>	97	115	23	32	45	2	5	1	12	4	5	1	2	0	
		44,62 %	99,48 %	<b>36,56 %</b>	17,05 %	20,21 %	4,04 %	5,62 %	7,91 %	0,35 %	0,88 %	0,18 %	2,11 %	0,70 %	0,88 %	0,18 %	0,35 %	0,00 %	
100 - Grundschule Eversberg	1.338	653	650	<b>325</b>	72	112	37	9	45	2	5	0	14	6	3	0	1	0	
		48,80 %	99,54 %	<b>50,00 %</b>	11,08 %	17,23 %	5,69 %	1,38 %	6,92 %	0,31 %	0,77 %	0,00 %	2,15 %	0,92 %	0,46 %	0,00 %	0,15 %	0,00 %	
110 - Grundschule Wehrstapel	1.112	457	455	<b>177</b>	92	88	19	10	29	3	8	1	10	3	6	0	1	0	
		41,10 %	99,56 %	<b>38,90 %</b>	20,22 %	19,34 %	4,18 %	2,20 %	6,37 %	0,66 %	1,76 %	0,22 %	2,20 %	0,66 %	1,32 %	0,00 %	0,22 %	0,00 %	
120 - Grundschule Remblinghausen	1.238	609	609	<b>362</b>	58	87	23	8	46	0	3	0	11	3	2	0	2	0	
		49,19 %	100,00 %	<b>59,44 %</b>	9,52 %	14,29 %	3,78 %	1,31 %	7,55 %	0,00 %	0,49 %	0,00 %	1,81 %	0,49 %	0,33 %	0,00 %	0,33 %	0,00 %	
130 - Grundschule Wennemen	1.363	532	531	<b>207</b>	80	87	49	21	30	7	4	1	8	7	9	0	3	0	
		39,03 %	99,81 %	<b>38,98 %</b>	15,07 %	16,38 %	9,23 %	3,95 %	5,65 %	1,32 %	0,75 %	0,19 %	1,51 %	1,32 %	1,69 %	0,00 %	0,56 %	0,00 %	
140 - Feuerwehrgerätehaus Calle	1.154	527	525	<b>258</b>	53	80	30	17	42	4	1	2	10	4	9	0	2	0	
		45,67 %	99,62 %	<b>49,14 %</b>	10,10 %	15,24 %	5,71 %	3,24 %	8,00 %	0,76 %	0,19 %	0,38 %	1,90 %	0,76 %	1,71 %	0,00 %	0,38 %	0,00 %	
150 - Grundschule Berge	1.122	503	502	<b>224</b>	73	84	32	8	42	5	8	1	3	4	3	1	1	0	
		44,83 %	99,80 %	<b>44,62 %</b>	14,54 %	16,73 %	6,37 %	1,59 %	8,37 %	1,00 %	1,59 %	0,20 %	0,60 %	0,80 %	0,60 %	0,20 %	0,20 %	0,00 %	
161 - Feuerwehrgerätehaus Grevenstein	704	418	416	<b>233</b>	44	47	26	8	34	1	3	3	1	3	3	1	1	0	
		59,38 %	99,52 %	<b>56,01 %</b>	10,58 %	11,30 %	6,25 %	1,92 %	8,17 %	0,24 %	0,72 %	0,72 %	0,24 %	0,72 %	0,72 %	0,24 %	0,24 %	0,00 %	

Kreis- und Hochschulstadt Meschede  
Wahl zum 9. Europäischen Parlament 26.05.2019  
Zusammenstellung der Ergebnisse nach Wahlbezirken

Wahlbezirk	Wahlberechtigte	Wähler	gültig	CDU	SPD	GRÜNE	AfD	DIE LINKE	FDP	PIRATEN	Tierschutzpartei	NPD	Die PARTEI	FAMILIE	FREIE WÄHLER	Volksabstimmung	ÖDP	DKP
<b>162 - Feuerwehrgerätehaus Olpe</b>	608	236	230	<b>113</b>	30	36	21	6	9	0	3	0	3	2	2	0	1	0
		38,82 %	97,46 %	<b>49,13 %</b>	13,04 %	15,65 %	9,13 %	2,61 %	3,91 %	0,00 %	1,30 %	0,00 %	1,30 %	0,87 %	0,87 %	0,00 %	0,43 %	0,00 %
<b>170 - Kreuzkapelle Freienohl</b>	964	354	354	<b>121</b>	63	72	29	13	20	3	6	0	8	4	3	1	2	0
		36,72 %	100,00 %	<b>34,18 %</b>	17,80 %	20,34 %	8,19 %	3,67 %	5,65 %	0,85 %	1,69 %	0,00 %	2,26 %	1,13 %	0,85 %	0,28 %	0,56 %	0,00 %
<b>180 - Grundschule Freienohl</b>	1.100	457	452	<b>172</b>	87	54	44	13	48	1	9	0	6	5	3	0	2	0
		41,55 %	98,91 %	<b>38,05 %</b>	19,25 %	11,95 %	9,73 %	2,88 %	10,62 %	0,22 %	1,99 %	0,00 %	1,33 %	1,11 %	0,66 %	0,00 %	0,44 %	0,00 %
<b>190 - Bürgerbüro Freienohl</b>	1.140	383	381	<b>125</b>	86	58	41	13	31	1	5	1	11	2	1	2	0	0
		33,60 %	99,48 %	<b>32,81 %</b>	22,57 %	15,22 %	10,76 %	3,41 %	8,14 %	0,26 %	1,31 %	0,26 %	2,89 %	0,52 %	0,26 %	0,52 %	0,00 %	0,00 %
<b>902 - Briefwahlbezirk II</b>	0	1.068	1.064	<b>459</b>	211	158	68	29	53	10	15	4	14	4	8	2	2	0
			99,63 %	<b>43,14 %</b>	19,83 %	14,85 %	6,39 %	2,73 %	4,98 %	0,94 %	1,41 %	0,38 %	1,32 %	0,38 %	0,75 %	0,19 %	0,19 %	0,00 %
<b>903 - Briefwahlbezirk III</b>	0	1.046	1.041	<b>535</b>	167	136	57	24	61	3	8	1	16	5	7	3	2	0
			99,52 %	<b>51,39 %</b>	16,04 %	13,06 %	5,48 %	2,31 %	5,86 %	0,29 %	0,77 %	0,10 %	1,54 %	0,48 %	0,67 %	0,29 %	0,19 %	0,00 %
<b>904 - Briefwahlbezirk IV</b>	0	951	939	<b>436</b>	168	153	44	26	55	3	6	0	9	6	6	1	4	0
			98,74 %	<b>46,43 %</b>	17,89 %	16,29 %	4,69 %	2,77 %	5,86 %	0,32 %	0,64 %	0,00 %	0,96 %	0,64 %	0,64 %	0,11 %	0,43 %	0,00 %
<b>905 - Briefwahlbezirk V</b>	0	1.060	1.052	<b>525</b>	184	133	65	21	64	3	10	1	10	10	7	2	4	0
			99,25 %	<b>49,90 %</b>	17,49 %	12,64 %	6,18 %	2,00 %	6,08 %	0,29 %	0,95 %	0,10 %	0,95 %	0,95 %	0,67 %	0,19 %	0,38 %	0,00 %
<b>906 - Briefwahlbezirk VI</b>	0	978	974	<b>435</b>	217	109	71	25	55	1	9	1	21	8	4	1	1	0
			99,59 %	<b>44,66 %</b>	22,28 %	11,19 %	7,29 %	2,57 %	5,65 %	0,10 %	0,92 %	0,10 %	2,16 %	0,82 %	0,41 %	0,10 %	0,10 %	0,00 %
<b>Kreis- und Hochschulstadt Meschede</b>	22.532	14.122	14.035	<b>6.036</b>	2.339	2.281	935	442	890	65	150	18	243	103	102	18	56	1
		62,68 %	99,38 %	<b>43,01 %</b>	16,67 %	16,25 %	6,66 %	3,15 %	6,34 %	0,46 %	1,07 %	0,13 %	1,73 %	0,73 %	0,73 %	0,13 %	0,40 %	0,01 %

Kreis- und Hochschulstadt Meschede  
Wahl zum 9. Europäischen Parlament 26.05.2019  
Zusammenstellung der Ergebnisse nach Wahlbezirken

Wahlbezirk	MLPD	BP	SGP	TIERSCHU hier!	Tierschutz- allianz	Bündnis C	BIG	BGE	DIE DIREKTE!	Demokratie in Europa - DIEM25	III. Weg	Die Grauen	DIE RECHTE	DIE VIO- LETTEN	LIEBE	DIE FRAUEN	Graue Panther	LKR - Bernd Lucke und die Libe- ral-Kon- servativen Reformer
010 - Technisches Rathaus	0	0	0	0	1	1	3	0	0	1	0	0	0	1	0	0	0	0
	0,00 %	0,00 %	0,00 %	0,00 %	0,23 %	0,23 %	0,70 %	0,00 %	0,00 %	0,23 %	0,00 %	0,00 %	0,00 %	0,23 %	0,00 %	0,00 %	0,00 %	0,00 %
020 - Mariengrundschule	0	0	0	0	0	0	0	0	0	1	0	0	0	0	0	0	1	0
	0,00 %	0,00 %	0,00 %	0,00 %	0,00 %	0,00 %	0,00 %	0,00 %	0,00 %	0,20 %	0,00 %	0,00 %	0,00 %	0,00 %	0,00 %	0,00 %	0,20 %	0,00 %
030 - Straßen.NRW Meschede	1	0	0	2	0	0	0	0	0	4	0	1	0	0	0	1	1	0
	0,33 %	0,00 %	0,00 %	0,65 %	0,00 %	0,00 %	0,00 %	0,00 %	0,00 %	1,30 %	0,00 %	0,33 %	0,00 %	0,00 %	0,00 %	0,33 %	0,33 %	0,00 %
040 - FH Südwestfalen, Abt. Meschede	0	0	0	1	3	4	0	0	0	1	0	1	0	1	0	2	0	1
	0,00 %	0,00 %	0,00 %	0,23 %	0,68 %	0,90 %	0,00 %	0,00 %	0,00 %	0,23 %	0,00 %	0,23 %	0,00 %	0,23 %	0,00 %	0,45 %	0,00 %	0,23 %
050 - Seniorenzentrum Blickpunkt	0	0	0	0	1	2	5	0	0	2	0	1	0	0	0	1	0	0
	0,00 %	0,00 %	0,00 %	0,00 %	0,25 %	0,51 %	1,27 %	0,00 %	0,00 %	0,51 %	0,00 %	0,25 %	0,00 %	0,00 %	0,00 %	0,25 %	0,00 %	0,00 %
060 - Rathaus - Bürgerbüro	0	0	0	0	0	0	4	0	0	0	0	0	0	0	3	1	1	1
	0,00 %	0,00 %	0,00 %	0,00 %	0,00 %	0,00 %	1,01 %	0,00 %	0,00 %	0,00 %	0,00 %	0,00 %	0,00 %	0,00 %	0,76 %	0,25 %	0,25 %	0,25 %
070 - Regenbogenschule	1	1	0	3	0	0	4	0	0	4	1	0	0	0	0	0	1	2
	0,20 %	0,20 %	0,00 %	0,60 %	0,00 %	0,00 %	0,80 %	0,00 %	0,00 %	0,80 %	0,20 %	0,00 %	0,00 %	0,00 %	0,00 %	0,00 %	0,20 %	0,40 %
080 - Kindergarten Filippo Neri	0	0	0	4	2	0	1	0	0	1	0	2	0	0	0	0	2	0
	0,00 %	0,00 %	0,00 %	1,24 %	0,62 %	0,00 %	0,31 %	0,00 %	0,00 %	0,31 %	0,00 %	0,62 %	0,00 %	0,00 %	0,00 %	0,00 %	0,62 %	0,00 %
090 - St. Walburga-Hauptschule	0	1	0	1	0	0	1	0	0	0	0	0	0	2	2	1	1	1
	0,00 %	0,18 %	0,00 %	0,18 %	0,00 %	0,00 %	0,18 %	0,00 %	0,00 %	0,00 %	0,00 %	0,00 %	0,00 %	0,35 %	0,35 %	0,18 %	0,18 %	0,18 %
100 - Grundschule Eversberg	0	0	0	2	0	1	0	0	0	0	0	0	0	0	1	0	3	0
	0,00 %	0,00 %	0,00 %	0,31 %	0,00 %	0,15 %	0,00 %	0,00 %	0,00 %	0,00 %	0,00 %	0,00 %	0,00 %	0,00 %	0,15 %	0,00 %	0,46 %	0,00 %
110 - Grundschule Wehrstapel	0	0	1	0	0	0	0	0	0	0	0	1	0	0	0	2	0	0
	0,00 %	0,00 %	0,22 %	0,00 %	0,00 %	0,00 %	0,00 %	0,00 %	0,00 %	0,00 %	0,00 %	0,22 %	0,00 %	0,00 %	0,00 %	0,44 %	0,00 %	0,00 %
120 - Grundschule Remblinghausen	0	0	0	0	2	0	0	0	0	0	0	0	0	0	0	0	0	0
	0,00 %	0,00 %	0,00 %	0,00 %	0,33 %	0,00 %	0,00 %	0,00 %	0,00 %	0,00 %	0,00 %	0,00 %	0,00 %	0,00 %	0,00 %	0,00 %	0,00 %	0,00 %
130 - Grundschule Wenne- men	0	2	0	0	1	0	0	0	0	1	0	3	0	0	0	1	1	0
	0,00 %	0,38 %	0,00 %	0,00 %	0,19 %	0,00 %	0,00 %	0,00 %	0,00 %	0,19 %	0,00 %	0,56 %	0,00 %	0,00 %	0,00 %	0,19 %	0,19 %	0,00 %
140 - Feuerwehrgerätehaus Calle	0	0	0	1	1	0	0	0	0	1	0	0	0	1	0	0	1	1
	0,00 %	0,00 %	0,00 %	0,19 %	0,19 %	0,00 %	0,00 %	0,00 %	0,00 %	0,19 %	0,00 %	0,00 %	0,00 %	0,19 %	0,00 %	0,00 %	0,19 %	0,19 %
150 - Grundschule Berge	0	0	1	1	1	2	0	1	0	0	0	0	0	0	0	0	1	0
	0,00 %	0,00 %	0,20 %	0,20 %	0,20 %	0,40 %	0,00 %	0,20 %	0,00 %	0,00 %	0,00 %	0,00 %	0,00 %	0,00 %	0,00 %	0,00 %	0,20 %	0,00 %

Kreis- und Hochschulstadt Meschede  
Wahl zum 9. Europäischen Parlament 26.05.2019  
Zusammenstellung der Ergebnisse nach Wahlbezirken

Wahlbezirk	MLPD	BP	SGP	TIERSCHU hier!	Tierschutz- allianz	Bündnis C	BIG	BGE	DIE DIREKTE!	Demokratie in Europa - DIEM25	III. Weg	Die Grauen	DIE RECHTE	DIE VIO- LETTEN	LIEBE	DIE FRAUEN	Graue Panther	LKR - Bernd Lucke und die Libe- ral-Kon- servativen Reformer
161 - Feuer- wehrrätehaus Grevenstein	0	0	0	0	0	0	2	0	0	0	0	0	1	0	2	1	0	0
	0,00 %	0,00 %	0,00 %	0,00 %	0,00 %	0,00 %	0,48 %	0,00 %	0,00 %	0,00 %	0,00 %	0,00 %	0,24 %	0,00 %	0,48 %	0,24 %	0,00 %	0,00 %
162 - Feuer- wehrrätehaus Olpe	0	1	0	1	0	0	0	0	0	0	0	0	0	1	0	0	0	0
	0,00 %	0,43 %	0,00 %	0,43 %	0,00 %	0,00 %	0,00 %	0,00 %	0,00 %	0,00 %	0,00 %	0,00 %	0,00 %	0,43 %	0,00 %	0,00 %	0,00 %	0,00 %
170 - Kreuzka- pelle Freienohl	0	0	0	0	1	0	0	1	0	0	0	2	0	0	1	0	2	0
	0,00 %	0,00 %	0,00 %	0,00 %	0,28 %	0,00 %	0,00 %	0,28 %	0,00 %	0,00 %	0,00 %	0,56 %	0,00 %	0,00 %	0,28 %	0,00 %	0,56 %	0,00 %
180 - Grund- schule Freien- ohl	0	0	0	0	1	0	1	0	0	1	0	0	0	0	1	0	0	0
	0,00 %	0,00 %	0,00 %	0,00 %	0,22 %	0,00 %	0,22 %	0,00 %	0,00 %	0,22 %	0,00 %	0,00 %	0,00 %	0,00 %	0,22 %	0,00 %	0,00 %	0,00 %
190 - Bürger- büro Freienohl	0	0	0	0	0	0	0	0	0	0	0	1	0	0	0	1	0	0
	0,00 %	0,00 %	0,00 %	0,00 %	0,00 %	0,00 %	0,00 %	0,00 %	0,00 %	0,00 %	0,00 %	0,26 %	0,00 %	0,00 %	0,00 %	0,26 %	0,00 %	0,00 %
902 - Briefwahl- bezirk II	0	0	0	2	1	2	2	0	0	2	1	1	0	0	4	1	0	0
	0,00 %	0,00 %	0,00 %	0,19 %	0,09 %	0,19 %	0,19 %	0,00 %	0,00 %	0,19 %	0,09 %	0,09 %	0,00 %	0,00 %	0,38 %	0,09 %	0,00 %	0,00 %
903 - Briefwahl- bezirk III	0	3	0	0	0	2	0	0	0	2	0	0	0	0	1	0	3	0
	0,00 %	0,29 %	0,00 %	0,00 %	0,00 %	0,19 %	0,00 %	0,00 %	0,00 %	0,19 %	0,00 %	0,00 %	0,00 %	0,00 %	0,10 %	0,00 %	0,29 %	0,00 %
904 - Briefwahl- bezirk IV	0	2	1	3	1	0	4	1	0	1	0	1	0	0	1	0	0	0
	0,00 %	0,21 %	0,11 %	0,32 %	0,11 %	0,00 %	0,43 %	0,11 %	0,00 %	0,11 %	0,00 %	0,11 %	0,00 %	0,00 %	0,11 %	0,00 %	0,00 %	0,00 %
905 - Briefwahl- bezirk V	0	0	0	2	0	0	0	0	1	0	1	1	0	0	1	0	0	0
	0,00 %	0,00 %	0,00 %	0,19 %	0,00 %	0,00 %	0,00 %	0,00 %	0,10 %	0,00 %	0,10 %	0,10 %	0,00 %	0,00 %	0,10 %	0,00 %	0,00 %	0,00 %
906 - Briefwahl- bezirk VI	0	0	0	2	1	3	0	1	0	0	0	2	0	0	1	2	0	1
	0,00 %	0,00 %	0,00 %	0,21 %	0,10 %	0,31 %	0,00 %	0,10 %	0,00 %	0,00 %	0,00 %	0,21 %	0,00 %	0,00 %	0,10 %	0,21 %	0,00 %	0,10 %
Kreis- und Hochschulstadt Meschede	2	10	3	25	17	17	27	4	1	22	3	17	1	6	18	14	18	7
	0,01 %	0,07 %	0,02 %	0,18 %	0,12 %	0,12 %	0,19 %	0,03 %	0,01 %	0,16 %	0,02 %	0,12 %	0,01 %	0,04 %	0,13 %	0,10 %	0,13 %	0,05 %

Kreis- und Hochschulstadt Meschede  
Wahl zum 9. Europäischen Parlament 26.05.2019  
Zusammenstellung der Ergebnisse nach Wahlbezirken

Wahlbezirk	MENSCHLICHE WELT	NL	ÖkoLinX	Die Humanisten	PARTEI FÜR DIE TIERE	Gesundheitsforschung	Volt
<b>010 - Technisches Rathaus</b>	0	0	0	1	3	2	2
	0,00 %	0,00 %	0,00 %	0,23 %	0,70 %	0,47 %	0,47 %
<b>020 - Mariengrundschule</b>	0	0	1	1	3	1	2
	0,00 %	0,00 %	0,20 %	0,20 %	0,60 %	0,20 %	0,40 %
<b>030 - Straßen.NRW Meschede</b>	0	0	0	0	1	0	1
	0,00 %	0,00 %	0,00 %	0,00 %	0,33 %	0,00 %	0,33 %
<b>040 - FH Südwestfalen, Abt. Meschede</b>	1	0	0	0	2	3	3
	0,23 %	0,00 %	0,00 %	0,00 %	0,45 %	0,68 %	0,68 %
<b>050 - Seniorenzentrum Blickpunkt</b>	1	0	1	0	1	3	4
	0,25 %	0,00 %	0,25 %	0,00 %	0,25 %	0,76 %	1,02 %
<b>060 - Rathaus -Bürgerbüro</b>	2	0	0	0	2	1	1
	0,51 %	0,00 %	0,00 %	0,00 %	0,51 %	0,25 %	0,25 %
<b>070 - Regenbogenschule</b>	0	0	0	0	2	1	3
	0,00 %	0,00 %	0,00 %	0,00 %	0,40 %	0,20 %	0,60 %
<b>080 - Kindergarten Filippo Neri</b>	0	1	0	1	1	0	1
	0,00 %	0,31 %	0,00 %	0,31 %	0,31 %	0,00 %	0,31 %
<b>090 - St. Walburga-Hauptschule</b>	0	2	0	0	1	1	3
	0,00 %	0,35 %	0,00 %	0,00 %	0,18 %	0,18 %	0,53 %
<b>100 - Grundschule Eversberg</b>	0	0	0	2	3	0	7
	0,00 %	0,00 %	0,00 %	0,31 %	0,46 %	0,00 %	1,08 %
<b>110 - Grundschule Wehrstapel</b>	0	1	0	0	1	0	2
	0,00 %	0,22 %	0,00 %	0,00 %	0,22 %	0,00 %	0,44 %
<b>120 - Grundschule Remblinghausen</b>	0	0	0	0	2	0	0
	0,00 %	0,00 %	0,00 %	0,00 %	0,33 %	0,00 %	0,00 %
<b>130 - Grundschule Wennemen</b>	0	0	0	2	5	1	1
	0,00 %	0,00 %	0,00 %	0,38 %	0,94 %	0,19 %	0,19 %
<b>140 - Feuerwehrgerätehaus Calle</b>	0	0	0	0	1	1	5
	0,00 %	0,00 %	0,00 %	0,00 %	0,19 %	0,19 %	0,95 %
<b>150 - Grundschule Berge</b>	0	0	1	2	0	1	2
	0,00 %	0,00 %	0,20 %	0,40 %	0,00 %	0,20 %	0,40 %
<b>161 - Feuerwehrgerätehaus Grevenstein</b>	0	0	0	0	0	0	2
	0,00 %	0,00 %	0,00 %	0,00 %	0,00 %	0,00 %	0,48 %
<b>162 - Feuerwehrgerätehaus Olpe</b>	0	0	0	0	0	0	1
	0,00 %	0,00 %	0,00 %	0,00 %	0,00 %	0,00 %	0,43 %
<b>170 - Kreuzkapelle Freienohl</b>	0	0	0	0	0	1	1
	0,00 %	0,00 %	0,00 %	0,00 %	0,00 %	0,28 %	0,28 %
<b>180 - Grundschule Freienohl</b>	0	0	0	1	0	1	2
	0,00 %	0,00 %	0,00 %	0,22 %	0,00 %	0,22 %	0,44 %

Kreis- und Hochschulstadt Meschede  
Wahl zum 9. Europäischen Parlament 26.05.2019  
Zusammenstellung der Ergebnisse nach Wahlbezirken

Wahlbezirk	MENSCHLICHE WELT	NL	ÖkoLinX	Die Humanisten	PARTEI FÜR DIE TIERE	Gesundheitsforschung	Volt
<b>190 - Bürgerbüro Freienohl</b>	0	0	0	0	2	0	0
	0,00 %	0,00 %	0,00 %	0,00 %	0,52 %	0,00 %	0,00 %
<b>902 - Briefwahlbezirk II</b>	1	0	1	0	3	2	4
	0,09 %	0,00 %	0,09 %	0,00 %	0,28 %	0,19 %	0,38 %
<b>903 - Briefwahlbezirk III</b>	0	0	0	1	1	1	2
	0,00 %	0,00 %	0,00 %	0,10 %	0,10 %	0,10 %	0,19 %
<b>904 - Briefwahlbezirk IV</b>	0	0	0	1	1	2	3
	0,00 %	0,00 %	0,00 %	0,11 %	0,11 %	0,21 %	0,32 %
<b>905 - Briefwahlbezirk V</b>	0	0	1	2	0	2	2
	0,00 %	0,00 %	0,10 %	0,19 %	0,00 %	0,19 %	0,19 %
<b>906 - Briefwahlbezirk VI</b>	0	0	0	0	0	1	2
	0,00 %	0,00 %	0,00 %	0,00 %	0,00 %	0,10 %	0,21 %
<b>Kreis- und Hochschulstadt Meschede</b>	5	4	5	14	35	25	56
	0,04 %	0,03 %	0,04 %	0,10 %	0,25 %	0,18 %	0,40 %



