

Wahlbuch
Europawahl
26.05.2019
Stadt Olsberg

Herausgegeben am 03.06.2019

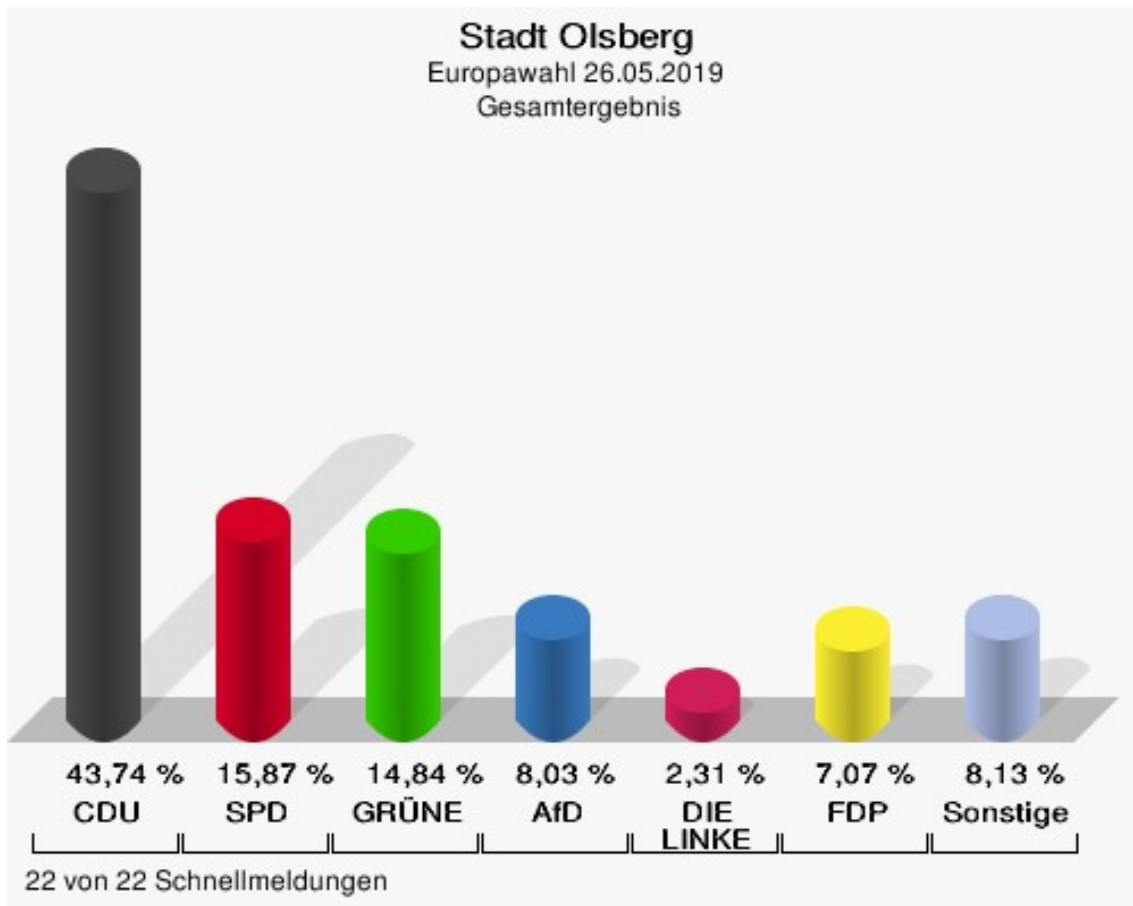
Inhaltsverzeichnis

Europawahl	1
Stadt Olsberg	1
Stadtteile	7
Antfeld	7
Assinghausen	9
Bigge	11
Bruchhausen	13
Brunskappel	15
Elleringhausen	17
Elpe	19
Gevelinghausen	21
Helmeringhausen	23
Olsberg	25
Wiemeringhausen	27
Wulmeringhausen	29
Übersicht Stadtteile	31
Wahlbezirke	35
01 -Antfeld	35
02 -Gevelinghausen	37
03 - Helmeringhausen	39
04 - Bigge I	41
05 - Bigge II	43
06 - Bigge III	45
07 - Bigge IV	47
08 - Olsberg I	49
09 - Olsberg II	51
10 - Olsberg III	53
11 - Olsberg IV	55
12 - Elleringhausen	57
13 - Bruchhausen	59
14 - Assinghausen	61
15 - Wiemeringhausen	63
16 - Brunskappel	65
17- Wulmeringhausen	67
18 - Elpe/Heinrichsdorf	69
Rathaus Briefwahlvorstand 1	71
Rathaus Briefwahlvorstand 2	73
Rathaus Briefwahlvorstand 3	75
Rathaus Briefwahlvorstand 4	77
Übersicht Wahlbezirke	79

Europawahl Stadt Olsberg

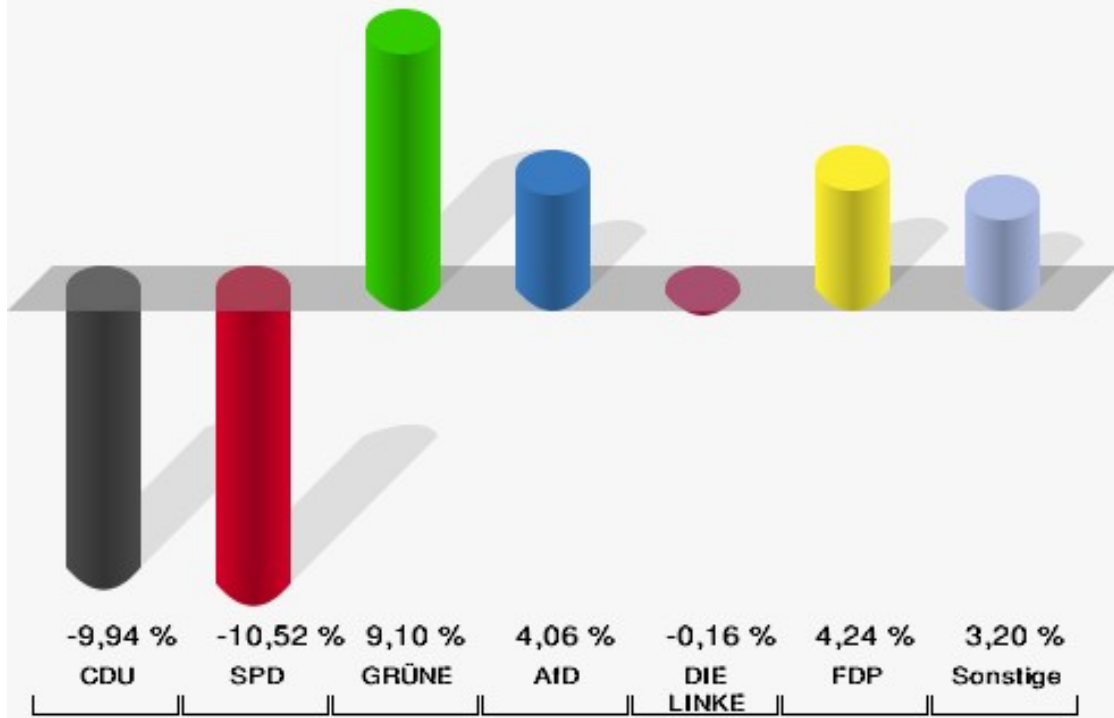
	Anzahl	Prozent
Wahlberechtigte	11.437	
Wähler/innen	7.406	64,75 %
ungültige Stimmen	46	0,62 %
gültige Stimmen	7.360	99,38 %
CDU	3.219	43,74 %
SPD	1.168	15,87 %
GRÜNE	1.092	14,84 %
AfD	591	8,03 %
DIE LINKE	170	2,31 %
FDP	520	7,07 %
PIRATEN	38	0,52 %
Tierschutzpartei	79	1,07 %
NPD	17	0,23 %
Die PARTEI	148	2,01 %
FAMILIE	50	0,68 %
FREIE WÄHLER	74	1,01 %
Volksabstimmung	9	0,12 %
ÖDP	40	0,54 %
DKP	1	0,01 %
MLPD	0	0,00 %
BP	1	0,01 %
SGP	1	0,01 %
TIERSCHUTZ hier!	15	0,20 %
Tierschutzallianz	8	0,11 %
Bündnis C	2	0,03 %
BIG	0	0,00 %
BGE	6	0,08 %
DIE DIREKTE!	2	0,03 %
Demokratie in Europa - DiEM25	5	0,07 %
III. Weg	0	0,00 %
Die Grauen	4	0,05 %
DIE RECHTE	3	0,04 %
DIE VIOLETTEN	6	0,08 %
LIEBE	8	0,11 %
DIE FRAUEN	4	0,05 %
Graue Panther	12	0,16 %
LKR - Bernd Lucke und die Liberal-Konservativen Reformer	4	0,05 %

	Anzahl	Prozent
MENSCHLICHE WELT	8	0,11 %
NL	0	0,00 %
ÖkoLinX	2	0,03 %
Die Humanisten	12	0,16 %
PARTEI FÜR DIE TIERE	12	0,16 %
Gesundheitsforschung	8	0,11 %
Volt	21	0,29 %



Stadt Olsberg

Europawahl 2019 - Europawahl 2014
Gewinne und Verluste Gesamtergebnis



22 von 22 Schnellmeldungen

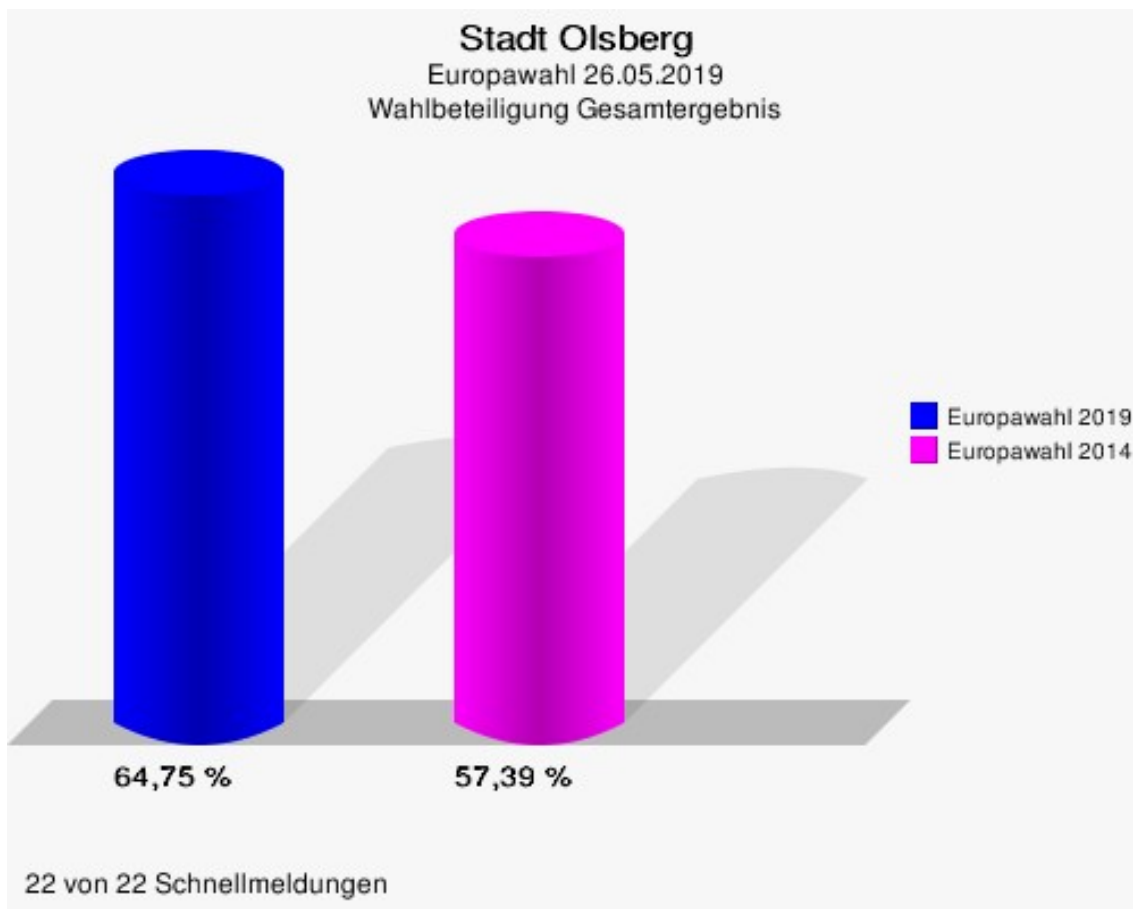
Stadt Olsberg
Europawahl 26.05.2019
Gewinne und Verluste Gesamtergebnis

	Europawahl 26.05.2019	Europawahl 25.05.2014	
		Ergebnis	Gewinne und Verluste
Wahlberechtigte	11.437	11.780	-343
Wähler	7.406	6.760	+646
	64,75 %	57,39 %	+7,37 %
gültige Stimmen	7.360	6.651	+709
	99,38 %	98,39 %	+0,99 %
CDU	3.219	3.570	-351
	43,74 %	53,68 %	-9,94 %
SPD	1.168	1.755	-587
	15,87 %	26,39 %	-10,52 %
GRÜNE	1.092	382	+710
	14,84 %	5,74 %	+9,10 %
AfD	591	264	+327
	8,03 %	3,97 %	+4,06 %
DIE LINKE	170	164	+6
	2,31 %	2,47 %	-0,16 %
FDP	520	188	+332
	7,07 %	2,83 %	+4,24 %
PIRATEN	38	54	-16
	0,52 %	0,81 %	-0,29 %
Tierschutzpartei	79	62	+17
	1,07 %	0,93 %	+0,14 %
NPD	17	40	-23
	0,23 %	0,60 %	-0,37 %
Die PARTEI	148	27	+121
	2,01 %	0,41 %	+1,60 %
FAMILIE	50	0	+50
	0,68 %	0,00 %	+0,68 %
FREIE WÄHLER	74	28	+46
	1,01 %	0,42 %	+0,59 %
Volksabstimmung	9	19	-10
	0,12 %	0,29 %	-0,17 %
ÖDP	40	8	+32
	0,54 %	0,12 %	+0,42 %
DKP	1	2	-1
	0,01 %	0,03 %	-0,02 %
MLPD	0	0	+0

	Europawahl 26.05.2019	Europawahl 25.05.2014	
		Ergebnis	Gewinne und Verluste
	0,00 %	0,00 %	+0,00 %
BP	1	2	-1
	0,01 %	0,03 %	-0,02 %
SGP	1	0	+1
	0,01 %	0,00 %	+0,01 %
TIERSCHUTZ hier!	15	0	+15
	0,20 %	0,00 %	+0,20 %
Tierschutzallianz	8	0	+8
	0,11 %	0,00 %	+0,11 %
Bündnis C	2	0	+2
	0,03 %	0,00 %	+0,03 %
BIG	0	0	+0
	0,00 %	0,00 %	+0,00 %
BGE	6	0	+6
	0,08 %	0,00 %	+0,08 %
DIE DIREKTE!	2	0	+2
	0,03 %	0,00 %	+0,03 %
Demokratie in Europa - DiEM25	5	0	+5
	0,07 %	0,00 %	+0,07 %
III. Weg	0	0	+0
	0,00 %	0,00 %	+0,00 %
Die Grauen	4	0	+4
	0,05 %	0,00 %	+0,05 %
DIE RECHTE	3	0	+3
	0,04 %	0,00 %	+0,04 %
DIE VIOLETTEN	6	0	+6
	0,08 %	0,00 %	+0,08 %
LIEBE	8	0	+8
	0,11 %	0,00 %	+0,11 %
DIE FRAUEN	4	0	+4
	0,05 %	0,00 %	+0,05 %
Graue Panther	12	0	+12
	0,16 %	0,00 %	+0,16 %
LKR - Bernd Lucke und die Liberal-Konservativen Reformer	4	0	+4
	0,05 %	0,00 %	+0,05 %
MENSCHLICHE WELT	8	0	+8
	0,11 %	0,00 %	+0,11 %
NL	0	0	+0

	Europawahl 26.05.2019	Europawahl 25.05.2014	
		Ergebnis	Gewinne und Verluste
	0,00 %	0,00 %	+0,00 %
ÖkoLinX	2	0	+2
	0,03 %	0,00 %	+0,03 %
Die Humanisten	12	0	+12
	0,16 %	0,00 %	+0,16 %
PARTEI FÜR DIE TIERE	12	0	+12
	0,16 %	0,00 %	+0,16 %
Gesundheitsforschung	8	0	+8
	0,11 %	0,00 %	+0,11 %
Volt	21	0	+21
	0,29 %	0,00 %	+0,29 %
Sonstige	0	86	-86
	0,00 %	1,29 %	-1,29 %

Europawahl 25.05.2014: Sonstige = REP, FAMILIE, PBC, CM, AUF, BüSo, PRO NRW



Stadtteile Antfeld

	Anzahl	Prozent
Wahlberechtigte	638	
Wähler/innen	301	47,18 %
ungültige Stimmen	3	1,00 %
gültige Stimmen	298	99,00 %
CDU	118	39,60 %
SPD	52	17,45 %
GRÜNE	37	12,42 %
AfD	38	12,75 %
DIE LINKE	14	4,70 %
FDP	18	6,04 %
PIRATEN	1	0,34 %
Tierschutzpartei	6	2,01 %
NPD	0	0,00 %
Die PARTEI	4	1,34 %
FAMILIE	2	0,67 %
FREIE WÄHLER	1	0,34 %
Volksabstimmung	0	0,00 %
ÖDP	0	0,00 %
DKP	0	0,00 %
MLPD	0	0,00 %
BP	0	0,00 %
SGP	1	0,34 %
TIERSCHUTZ hier!	0	0,00 %
Tierschutzallianz	0	0,00 %
Bündnis C	0	0,00 %
BIG	0	0,00 %
BGE	0	0,00 %
DIE DIREKTE!	0	0,00 %
Demokratie in Europa - DiEM25	0	0,00 %
III. Weg	0	0,00 %
Die Grauen	0	0,00 %
DIE RECHTE	0	0,00 %
DIE VIOLETTEN	0	0,00 %
LIEBE	0	0,00 %
DIE FRAUEN	0	0,00 %
Graue Panther	3	1,01 %
LKR - Bernd Lucke und die Liberal-Konservativen Reformer	0	0,00 %

	Anzahl	Prozent
MENSCHLICHE WELT	1	0,34 %
NL	0	0,00 %
ÖkoLinX	0	0,00 %
Die Humanisten	1	0,34 %
PARTEI FÜR DIE TIERE	0	0,00 %
Gesundheitsforschung	0	0,00 %
Volt	1	0,34 %

Assinghausen

	Anzahl	Prozent
Wahlberechtigte	554	
Wähler/innen	276	49,82 %
ungültige Stimmen	4	1,45 %
gültige Stimmen	272	98,55 %
CDU	167	61,40 %
SPD	21	7,72 %
GRÜNE	32	11,76 %
AfD	14	5,15 %
DIE LINKE	2	0,74 %
FDP	16	5,88 %
PIRATEN	0	0,00 %
Tierschutzpartei	3	1,10 %
NPD	0	0,00 %
Die PARTEI	7	2,57 %
FAMILIE	2	0,74 %
FREIE WÄHLER	2	0,74 %
Volksabstimmung	0	0,00 %
ÖDP	0	0,00 %
DKP	0	0,00 %
MLPD	0	0,00 %
BP	0	0,00 %
SGP	0	0,00 %
TIERSCHUTZ hier!	2	0,74 %
Tierschutzallianz	0	0,00 %
Bündnis C	0	0,00 %
BIG	0	0,00 %
BGE	0	0,00 %
DIE DIREKTE!	1	0,37 %
Demokratie in Europa - DiEM25	0	0,00 %
III. Weg	0	0,00 %
Die Grauen	0	0,00 %
DIE RECHTE	0	0,00 %
DIE VIOLETTEN	0	0,00 %
LIEBE	1	0,37 %
DIE FRAUEN	0	0,00 %
Graue Panther	0	0,00 %
LKR - Bernd Lucke und die Liberal-Konservativen Reformer	0	0,00 %
MENSCHLICHE WELT	0	0,00 %

	Anzahl	Prozent
NL	0	0,00 %
ÖkoLinX	0	0,00 %
Die Humanisten	0	0,00 %
PARTEI FÜR DIE TIERE	0	0,00 %
Gesundheitsforschung	0	0,00 %
Volt	2	0,74 %

Bigge

	Anzahl	Prozent
Wahlberechtigte	3.136	
Wähler/innen	1.213	38,68 %
ungültige Stimmen	6	0,49 %
gültige Stimmen	1.207	99,51 %
CDU	438	36,29 %
SPD	213	17,65 %
GRÜNE	227	18,81 %
AfD	111	9,20 %
DIE LINKE	32	2,65 %
FDP	79	6,55 %
PIRATEN	5	0,41 %
Tierschutzpartei	11	0,91 %
NPD	2	0,17 %
Die PARTEI	31	2,57 %
FAMILIE	8	0,66 %
FREIE WÄHLER	14	1,16 %
Volksabstimmung	0	0,00 %
ÖDP	9	0,75 %
DKP	1	0,08 %
MLPD	0	0,00 %
BP	0	0,00 %
SGP	0	0,00 %
TIERSCHUTZ hier!	2	0,17 %
Tierschutzallianz	4	0,33 %
Bündnis C	0	0,00 %
BIG	0	0,00 %
BGE	1	0,08 %
DIE DIREKTE!	0	0,00 %
Demokratie in Europa - DiEM25	0	0,00 %
III. Weg	0	0,00 %
Die Grauen	0	0,00 %
DIE RECHTE	1	0,08 %
DIE VIOLETTEN	1	0,08 %
LIEBE	2	0,17 %
DIE FRAUEN	0	0,00 %
Graue Panther	1	0,08 %
LKR - Bernd Lucke und die Liberal-Konservativen Reformer	0	0,00 %
MENSCHLICHE WELT	2	0,17 %

	Anzahl	Prozent
NL	0	0,00 %
ÖkoLinX	1	0,08 %
Die Humanisten	2	0,17 %
PARTEI FÜR DIE TIERE	3	0,25 %
Gesundheitsforschung	2	0,17 %
Volt	4	0,33 %

Bruchhausen

	Anzahl	Prozent
Wahlberechtigte	966	
Wähler/innen	502	51,97 %
ungültige Stimmen	3	0,60 %
gültige Stimmen	499	99,40 %
CDU	232	46,49 %
SPD	62	12,42 %
GRÜNE	62	12,42 %
AfD	55	11,02 %
DIE LINKE	8	1,60 %
FDP	39	7,82 %
PIRATEN	3	0,60 %
Tierschutzpartei	4	0,80 %
NPD	0	0,00 %
Die PARTEI	14	2,81 %
FAMILIE	2	0,40 %
FREIE WÄHLER	4	0,80 %
Volksabstimmung	1	0,20 %
ÖDP	5	1,00 %
DKP	0	0,00 %
MLPD	0	0,00 %
BP	0	0,00 %
SGP	0	0,00 %
TIERSCHUTZ hier!	0	0,00 %
Tierschutzallianz	0	0,00 %
Bündnis C	0	0,00 %
BIG	0	0,00 %
BGE	0	0,00 %
DIE DIREKTE!	0	0,00 %
Demokratie in Europa - DiEM25	0	0,00 %
III. Weg	0	0,00 %
Die Grauen	2	0,40 %
DIE RECHTE	0	0,00 %
DIE VIOLETTEN	0	0,00 %
LIEBE	0	0,00 %
DIE FRAUEN	1	0,20 %
Graue Panther	1	0,20 %
LKR - Bernd Lucke und die Liberal-Konservativen Reformer	0	0,00 %
MENSCHLICHE WELT	0	0,00 %

	Anzahl	Prozent
NL	0	0,00 %
ÖkoLinX	0	0,00 %
Die Humanisten	1	0,20 %
PARTEI FÜR DIE TIERE	1	0,20 %
Gesundheitsforschung	0	0,00 %
Volt	2	0,40 %

Brunskappel

	Anzahl	Prozent
Wahlberechtigte	204	
Wähler/innen	121	59,31 %
ungültige Stimmen	0	0,00 %
gültige Stimmen	121	100,00 %
CDU	55	45,45 %
SPD	15	12,40 %
GRÜNE	21	17,36 %
AfD	8	6,61 %
DIE LINKE	5	4,13 %
FDP	9	7,44 %
PIRATEN	1	0,83 %
Tierschutzpartei	0	0,00 %
NPD	0	0,00 %
Die PARTEI	1	0,83 %
FAMILIE	0	0,00 %
FREIE WÄHLER	4	3,31 %
Volksabstimmung	0	0,00 %
ÖDP	0	0,00 %
DKP	0	0,00 %
MLPD	0	0,00 %
BP	0	0,00 %
SGP	0	0,00 %
TIERSCHUTZ hier!	0	0,00 %
Tierschutzallianz	0	0,00 %
Bündnis C	0	0,00 %
BIG	0	0,00 %
BGE	0	0,00 %
DIE DIREKTE!	0	0,00 %
Demokratie in Europa - DiEM25	0	0,00 %
III. Weg	0	0,00 %
Die Grauen	0	0,00 %
DIE RECHTE	0	0,00 %
DIE VIOLETTEN	0	0,00 %
LIEBE	0	0,00 %
DIE FRAUEN	0	0,00 %
Graue Panther	0	0,00 %
LKR - Bernd Lucke und die Liberal-Konservativen Reformer	0	0,00 %
MENSCHLICHE WELT	0	0,00 %

	Anzahl	Prozent
NL	0	0,00 %
ÖkoLinX	0	0,00 %
Die Humanisten	0	0,00 %
PARTEI FÜR DIE TIERE	2	1,65 %
Gesundheitsforschung	0	0,00 %
Volt	0	0,00 %

Elleringhausen

	Anzahl	Prozent
Wahlberechtigte	837	
Wähler/innen	434	51,85 %
ungültige Stimmen	4	0,92 %
gültige Stimmen	430	99,08 %
CDU	202	46,98 %
SPD	76	17,67 %
GRÜNE	62	14,42 %
AfD	27	6,28 %
DIE LINKE	6	1,40 %
FDP	28	6,51 %
PIRATEN	2	0,47 %
Tierschutzpartei	2	0,47 %
NPD	1	0,23 %
Die PARTEI	8	1,86 %
FAMILIE	1	0,23 %
FREIE WÄHLER	6	1,40 %
Volksabstimmung	1	0,23 %
ÖDP	1	0,23 %
DKP	0	0,00 %
MLPD	0	0,00 %
BP	0	0,00 %
SGP	0	0,00 %
TIERSCHUTZ hier!	1	0,23 %
Tierschutzallianz	0	0,00 %
Bündnis C	0	0,00 %
BIG	0	0,00 %
BGE	0	0,00 %
DIE DIREKTE!	0	0,00 %
Demokratie in Europa - DiEM25	0	0,00 %
III. Weg	0	0,00 %
Die Grauen	1	0,23 %
DIE RECHTE	0	0,00 %
DIE VIOLETTEN	1	0,23 %
LIEBE	0	0,00 %
DIE FRAUEN	0	0,00 %
Graue Panther	0	0,00 %
LKR - Bernd Lucke und die Liberal-Konservativen Reformer	0	0,00 %
MENSCHLICHE WELT	0	0,00 %

	Anzahl	Prozent
NL	0	0,00 %
ÖkoLinX	0	0,00 %
Die Humanisten	0	0,00 %
PARTEI FÜR DIE TIERE	0	0,00 %
Gesundheitsforschung	2	0,47 %
Volt	2	0,47 %

Elpe

	Anzahl	Prozent
Wahlberechtigte	501	
Wähler/innen	220	43,91 %
ungültige Stimmen	2	0,91 %
gültige Stimmen	218	99,09 %
CDU	84	38,53 %
SPD	42	19,27 %
GRÜNE	19	8,72 %
AfD	16	7,34 %
DIE LINKE	6	2,75 %
FDP	30	13,76 %
PIRATEN	4	1,83 %
Tierschutzpartei	1	0,46 %
NPD	0	0,00 %
Die PARTEI	5	2,29 %
FAMILIE	2	0,92 %
FREIE WÄHLER	1	0,46 %
Volksabstimmung	0	0,00 %
ÖDP	5	2,29 %
DKP	0	0,00 %
MLPD	0	0,00 %
BP	0	0,00 %
SGP	0	0,00 %
TIERSCHUTZ hier!	0	0,00 %
Tierschutzallianz	0	0,00 %
Bündnis C	0	0,00 %
BIG	0	0,00 %
BGE	0	0,00 %
DIE DIREKTE!	0	0,00 %
Demokratie in Europa - DiEM25	0	0,00 %
III. Weg	0	0,00 %
Die Grauen	0	0,00 %
DIE RECHTE	0	0,00 %
DIE VIOLETTEN	1	0,46 %
LIEBE	0	0,00 %
DIE FRAUEN	0	0,00 %
Graue Panther	0	0,00 %
LKR - Bernd Lucke und die Liberal-Konservativen Reformer	0	0,00 %
MENSCHLICHE WELT	0	0,00 %

	Anzahl	Prozent
NL	0	0,00 %
ÖkoLinX	0	0,00 %
Die Humanisten	0	0,00 %
PARTEI FÜR DIE TIERE	1	0,46 %
Gesundheitsforschung	0	0,00 %
Volt	1	0,46 %

Gevelinghausen

	Anzahl	Prozent
Wahlberechtigte	474	
Wähler/innen	229	48,31 %
ungültige Stimmen	3	1,31 %
gültige Stimmen	226	98,69 %
CDU	139	61,50 %
SPD	22	9,73 %
GRÜNE	21	9,29 %
AfD	12	5,31 %
DIE LINKE	5	2,21 %
FDP	11	4,87 %
PIRATEN	2	0,88 %
Tierschutzpartei	0	0,00 %
NPD	0	0,00 %
Die PARTEI	3	1,33 %
FAMILIE	4	1,77 %
FREIE WÄHLER	4	1,77 %
Volksabstimmung	0	0,00 %
ÖDP	1	0,44 %
DKP	0	0,00 %
MLPD	0	0,00 %
BP	0	0,00 %
SGP	0	0,00 %
TIERSCHUTZ hier!	0	0,00 %
Tierschutzallianz	0	0,00 %
Bündnis C	0	0,00 %
BIG	0	0,00 %
BGE	0	0,00 %
DIE DIREKTE!	0	0,00 %
Demokratie in Europa - DiEM25	0	0,00 %
III. Weg	0	0,00 %
Die Grauen	0	0,00 %
DIE RECHTE	0	0,00 %
DIE VIOLETTEN	0	0,00 %
LIEBE	0	0,00 %
DIE FRAUEN	0	0,00 %
Graue Panther	0	0,00 %
LKR - Bernd Lucke und die Liberal-Konservativen Reformer	0	0,00 %
MENSCHLICHE WELT	1	0,44 %

	Anzahl	Prozent
NL	0	0,00 %
ÖkoLinX	0	0,00 %
Die Humanisten	0	0,00 %
PARTEI FÜR DIE TIERE	0	0,00 %
Gesundheitsforschung	0	0,00 %
Volt	1	0,44 %

Helmeringhausen

	Anzahl	Prozent
Wahlberechtigte	216	
Wähler/innen	116	53,70 %
ungültige Stimmen	0	0,00 %
gültige Stimmen	116	100,00 %
CDU	60	51,72 %
SPD	7	6,03 %
GRÜNE	30	25,86 %
AfD	7	6,03 %
DIE LINKE	2	1,72 %
FDP	5	4,31 %
PIRATEN	1	0,86 %
Tierschutzpartei	0	0,00 %
NPD	0	0,00 %
Die PARTEI	3	2,59 %
FAMILIE	0	0,00 %
FREIE WÄHLER	0	0,00 %
Volksabstimmung	0	0,00 %
ÖDP	0	0,00 %
DKP	0	0,00 %
MLPD	0	0,00 %
BP	0	0,00 %
SGP	0	0,00 %
TIERSCHUTZ hier!	0	0,00 %
Tierschutzallianz	0	0,00 %
Bündnis C	0	0,00 %
BIG	0	0,00 %
BGE	0	0,00 %
DIE DIREKTE!	0	0,00 %
Demokratie in Europa - DiEM25	0	0,00 %
III. Weg	0	0,00 %
Die Grauen	0	0,00 %
DIE RECHTE	0	0,00 %
DIE VIOLETTEN	0	0,00 %
LIEBE	0	0,00 %
DIE FRAUEN	0	0,00 %
Graue Panther	0	0,00 %
LKR - Bernd Lucke und die Liberal-Konservativen Reformer	0	0,00 %
MENSCHLICHE WELT	0	0,00 %

	Anzahl	Prozent
NL	0	0,00 %
ÖkoLinX	0	0,00 %
Die Humanisten	1	0,86 %
PARTEI FÜR DIE TIERE	0	0,00 %
Gesundheitsforschung	0	0,00 %
Volt	0	0,00 %

Olsberg

	Anzahl	Prozent
Wahlberechtigte	3.029	
Wähler/innen	3.533	
ungültige Stimmen	18	0,51 %
gültige Stimmen	3.515	99,49 %
CDU	1.517	43,16 %
SPD	586	16,67 %
GRÜNE	514	14,62 %
AfD	275	7,82 %
DIE LINKE	80	2,28 %
FDP	242	6,88 %
PIRATEN	18	0,51 %
Tierschutzpartei	49	1,39 %
NPD	9	0,26 %
Die PARTEI	66	1,88 %
FAMILIE	25	0,71 %
FREIE WÄHLER	34	0,97 %
Volksabstimmung	7	0,20 %
ÖDP	18	0,51 %
DKP	0	0,00 %
MLPD	0	0,00 %
BP	1	0,03 %
SGP	0	0,00 %
TIERSCHUTZ hier!	9	0,26 %
Tierschutzallianz	4	0,11 %
Bündnis C	2	0,06 %
BIG	0	0,00 %
BGE	4	0,11 %
DIE DIREKTE!	1	0,03 %
Demokratie in Europa - DiEM25	5	0,14 %
III. Weg	0	0,00 %
Die Grauen	1	0,03 %
DIE RECHTE	1	0,03 %
DIE VIOLETTEN	3	0,09 %
LIEBE	5	0,14 %
DIE FRAUEN	3	0,09 %
Graue Panther	5	0,14 %
LKR - Bernd Lucke und die Liberal-Konservativen Reformer	4	0,11 %
MENSCHLICHE WELT	4	0,11 %

	Anzahl	Prozent
NL	0	0,00 %
ÖkoLinX	1	0,03 %
Die Humanisten	6	0,17 %
PARTEI FÜR DIE TIERE	5	0,14 %
Gesundheitsforschung	4	0,11 %
Volt	7	0,20 %

Wiemeringhausen

	Anzahl	Prozent
Wahlberechtigte	535	
Wähler/innen	248	46,36 %
ungültige Stimmen	1	0,40 %
gültige Stimmen	247	99,60 %
CDU	111	44,94 %
SPD	35	14,17 %
GRÜNE	47	19,03 %
AfD	16	6,48 %
DIE LINKE	4	1,62 %
FDP	16	6,48 %
PIRATEN	1	0,40 %
Tierschutzpartei	1	0,40 %
NPD	4	1,62 %
Die PARTEI	4	1,62 %
FAMILIE	1	0,40 %
FREIE WÄHLER	3	1,21 %
Volksabstimmung	0	0,00 %
ÖDP	1	0,40 %
DKP	0	0,00 %
MLPD	0	0,00 %
BP	0	0,00 %
SGP	0	0,00 %
TIERSCHUTZ hier!	0	0,00 %
Tierschutzallianz	0	0,00 %
Bündnis C	0	0,00 %
BIG	0	0,00 %
BGE	1	0,40 %
DIE DIREKTE!	0	0,00 %
Demokratie in Europa - DiEM25	0	0,00 %
III. Weg	0	0,00 %
Die Grauen	0	0,00 %
DIE RECHTE	1	0,40 %
DIE VIOLETTEN	0	0,00 %
LIEBE	0	0,00 %
DIE FRAUEN	0	0,00 %
Graue Panther	0	0,00 %
LKR - Bernd Lucke und die Liberal-Konservativen Reformer	0	0,00 %
MENSCHLICHE WELT	0	0,00 %

	Anzahl	Prozent
NL	0	0,00 %
ÖkoLinX	0	0,00 %
Die Humanisten	0	0,00 %
PARTEI FÜR DIE TIERE	0	0,00 %
Gesundheitsforschung	0	0,00 %
Volt	1	0,40 %

Wulmeringhausen

	Anzahl	Prozent
Wahlberechtigte	347	
Wähler/innen	213	61,38 %
ungültige Stimmen	2	0,94 %
gültige Stimmen	211	99,06 %
CDU	96	45,50 %
SPD	37	17,54 %
GRÜNE	20	9,48 %
AfD	12	5,69 %
DIE LINKE	6	2,84 %
FDP	27	12,80 %
PIRATEN	0	0,00 %
Tierschutzpartei	2	0,95 %
NPD	1	0,47 %
Die PARTEI	2	0,95 %
FAMILIE	3	1,42 %
FREIE WÄHLER	1	0,47 %
Volksabstimmung	0	0,00 %
ÖDP	0	0,00 %
DKP	0	0,00 %
MLPD	0	0,00 %
BP	0	0,00 %
SGP	0	0,00 %
TIERSCHUTZ hier!	1	0,47 %
Tierschutzallianz	0	0,00 %
Bündnis C	0	0,00 %
BIG	0	0,00 %
BGE	0	0,00 %
DIE DIREKTE!	0	0,00 %
Demokratie in Europa - DiEM25	0	0,00 %
III. Weg	0	0,00 %
Die Grauen	0	0,00 %
DIE RECHTE	0	0,00 %
DIE VIOLETTEN	0	0,00 %
LIEBE	0	0,00 %
DIE FRAUEN	0	0,00 %
Graue Panther	2	0,95 %
LKR - Bernd Lucke und die Liberal-Konservativen Reformer	0	0,00 %
MENSCHLICHE WELT	0	0,00 %

	Anzahl	Prozent
NL	0	0,00 %
ÖkoLinX	0	0,00 %
Die Humanisten	1	0,47 %
PARTEI FÜR DIE TIERE	0	0,00 %
Gesundheitsforschung	0	0,00 %
Volt	0	0,00 %

Übersicht Stadtteile

Stadt Olsberg Europawahl 26.05.2019 Zusammenstellung der Ergebnisse nach Stadtteilen																		
Stadtteil	Wahlberechtigte	Wähler	gültig	CDU	SPD	GRÜNE	AfD	DIE LINKE	FDP	PIRATEN	Tierschutzpartei	NPD	Die PARTI	FAMILIE	FREIE WÄHLER	Volksabstimmung	ÖDP	DKP
Antfeld	638	301	298	118	52	37	38	14	18	1	6	0	4	2	1	0	0	0
		47,18 %	99,00 %	39,60 %	17,45 %	12,42 %	12,75 %	4,70 %	6,04 %	0,34 %	2,01 %	0,00 %	1,34 %	0,67 %	0,34 %	0,00 %	0,00 %	0,00 %
Assinghausen	554	276	272	167	21	32	14	2	16	0	3	0	7	2	2	0	0	0
		49,82 %	98,55 %	61,40 %	7,72 %	11,76 %	5,15 %	0,74 %	5,88 %	0,00 %	1,10 %	0,00 %	2,57 %	0,74 %	0,74 %	0,00 %	0,00 %	0,00 %
Bigge	3.136	1.213	1.207	438	213	227	111	32	79	5	11	2	31	8	14	0	9	1
		38,68 %	99,51 %	36,29 %	17,65 %	18,81 %	9,20 %	2,65 %	6,55 %	0,41 %	0,91 %	0,17 %	2,57 %	0,66 %	1,16 %	0,00 %	0,75 %	0,08 %
Bruchhausen	966	502	499	232	62	62	55	8	39	3	4	0	14	2	4	1	5	0
		51,97 %	99,40 %	46,49 %	12,42 %	12,42 %	11,02 %	1,60 %	7,82 %	0,60 %	0,80 %	0,00 %	2,81 %	0,40 %	0,80 %	0,20 %	1,00 %	0,00 %
Brunskappel	204	121	121	55	15	21	8	5	9	1	0	0	1	0	4	0	0	0
		59,31 %	100,00 %	45,45 %	12,40 %	17,36 %	6,61 %	4,13 %	7,44 %	0,83 %	0,00 %	0,00 %	0,83 %	0,00 %	3,31 %	0,00 %	0,00 %	0,00 %
Elleringhausen	837	434	430	202	76	62	27	6	28	2	2	1	8	1	6	1	1	0
		51,85 %	99,08 %	46,98 %	17,67 %	14,42 %	6,28 %	1,40 %	6,51 %	0,47 %	0,47 %	0,23 %	1,86 %	0,23 %	1,40 %	0,23 %	0,23 %	0,00 %
Elpe	501	220	218	84	42	19	16	6	30	4	1	0	5	2	1	0	5	0
		43,91 %	99,09 %	38,53 %	19,27 %	8,72 %	7,34 %	2,75 %	13,76 %	1,83 %	0,46 %	0,00 %	2,29 %	0,92 %	0,46 %	0,00 %	2,29 %	0,00 %
Gevelinghausen	474	229	226	139	22	21	12	5	11	2	0	0	3	4	4	0	1	0
		48,31 %	98,69 %	61,50 %	9,73 %	9,29 %	5,31 %	2,21 %	4,87 %	0,88 %	0,00 %	0,00 %	1,33 %	1,77 %	1,77 %	0,00 %	0,44 %	0,00 %
Helmeringhausen	216	116	116	60	7	30	7	2	5	1	0	0	3	0	0	0	0	0
		53,70 %	100,00 %	51,72 %	6,03 %	25,86 %	6,03 %	1,72 %	4,31 %	0,86 %	0,00 %	0,00 %	2,59 %	0,00 %	0,00 %	0,00 %	0,00 %	0,00 %
Olsberg	3.029	3.533	3.515	1.517	586	514	275	80	242	18	49	9	66	25	34	7	18	0
		99,49 %	43,16 %	16,67 %	14,62 %	7,82 %	2,28 %	6,88 %	0,51 %	1,39 %	0,26 %	1,88 %	0,71 %	0,97 %	0,20 %	0,51 %	0,00 %	
Wiemeringhausen	535	248	247	111	35	47	16	4	16	1	1	4	4	1	3	0	1	0
		46,36 %	99,60 %	44,94 %	14,17 %	19,03 %	6,48 %	1,62 %	6,48 %	0,40 %	0,40 %	1,62 %	1,62 %	0,40 %	1,21 %	0,00 %	0,40 %	0,00 %
Wulmeringhausen	347	213	211	96	37	20	12	6	27	0	2	1	2	3	1	0	0	0
		61,38 %	99,06 %	45,50 %	17,54 %	9,48 %	5,69 %	2,84 %	12,80 %	0,00 %	0,95 %	0,47 %	0,95 %	1,42 %	0,47 %	0,00 %	0,00 %	0,00 %
Stadt Olsberg	11.437	7.406	7.360	3.219	1.168	1.092	591	170	520	38	79	17	148	50	74	9	40	1
		64,75 %	99,38 %	43,74 %	15,87 %	14,84 %	8,03 %	2,31 %	7,07 %	0,52 %	1,07 %	0,23 %	2,01 %	0,68 %	1,01 %	0,12 %	0,54 %	0,01 %

Stadt Olsberg
Europawahl 26.05.2019
Zusammenstellung der Ergebnisse nach Stadtteilen

Stadtteil	MLPD	BP	SGP	TIERSCHU hier!	Tierschutz- allianz	Bündnis C	BIG	BGE	DIE DIREKTE!	Demokratie in Europa - DIEM25	III. Weg	Die Grauen	DIE RECHTE	DIE VIO- LETTEN	LIEBE	DIE FRAUEN	Graue Panther	LKR - Bernd Lucke und die Libe- ral-Kon- servativen Reformer
Antfeld	0	0	1	0	0	0	0	0	0	0	0	0	0	0	0	0	3	0
	0,00 %	0,00 %	0,34 %	0,00 %	0,00 %	0,00 %	0,00 %	0,00 %	0,00 %	0,00 %	0,00 %	0,00 %	0,00 %	0,00 %	0,00 %	0,00 %	1,01 %	0,00 %
Assinghausen	0	0	0	2	0	0	0	0	1	0	0	0	0	0	1	0	0	0
	0,00 %	0,00 %	0,00 %	0,74 %	0,00 %	0,00 %	0,00 %	0,00 %	0,37 %	0,00 %	0,00 %	0,00 %	0,00 %	0,00 %	0,37 %	0,00 %	0,00 %	0,00 %
Bigge	0	0	0	2	4	0	0	1	0	0	0	0	1	1	2	0	1	0
	0,00 %	0,00 %	0,00 %	0,17 %	0,33 %	0,00 %	0,00 %	0,08 %	0,00 %	0,00 %	0,00 %	0,00 %	0,08 %	0,08 %	0,17 %	0,00 %	0,08 %	0,00 %
Bruchhausen	0	0	0	0	0	0	0	0	0	0	0	2	0	0	0	1	1	0
	0,00 %	0,00 %	0,00 %	0,00 %	0,00 %	0,00 %	0,00 %	0,00 %	0,00 %	0,00 %	0,00 %	0,40 %	0,00 %	0,00 %	0,00 %	0,20 %	0,20 %	0,00 %
Brunskappel	0	0	0	0	0	0	0	0	0	0	0	0	0	0	0	0	0	0
	0,00 %	0,00 %	0,00 %	0,00 %	0,00 %	0,00 %	0,00 %	0,00 %	0,00 %	0,00 %	0,00 %	0,00 %	0,00 %	0,00 %	0,00 %	0,00 %	0,00 %	0,00 %
Elleringhausen	0	0	0	1	0	0	0	0	0	0	0	1	0	1	0	0	0	0
	0,00 %	0,00 %	0,00 %	0,23 %	0,00 %	0,00 %	0,00 %	0,00 %	0,00 %	0,00 %	0,00 %	0,23 %	0,00 %	0,23 %	0,00 %	0,00 %	0,00 %	0,00 %
Elpe	0	0	0	0	0	0	0	0	0	0	0	0	0	1	0	0	0	0
	0,00 %	0,00 %	0,00 %	0,00 %	0,00 %	0,00 %	0,00 %	0,00 %	0,00 %	0,00 %	0,00 %	0,00 %	0,00 %	0,46 %	0,00 %	0,00 %	0,00 %	0,00 %
Gevelinghausen	0	0	0	0	0	0	0	0	0	0	0	0	0	0	0	0	0	0
	0,00 %	0,00 %	0,00 %	0,00 %	0,00 %	0,00 %	0,00 %	0,00 %	0,00 %	0,00 %	0,00 %	0,00 %	0,00 %	0,00 %	0,00 %	0,00 %	0,00 %	0,00 %
Helmeringhausen	0	0	0	0	0	0	0	0	0	0	0	0	0	0	0	0	0	0
	0,00 %	0,00 %	0,00 %	0,00 %	0,00 %	0,00 %	0,00 %	0,00 %	0,00 %	0,00 %	0,00 %	0,00 %	0,00 %	0,00 %	0,00 %	0,00 %	0,00 %	0,00 %
Olsberg	0	1	0	9	4	2	0	4	1	5	0	1	1	3	5	3	5	4
	0,00 %	0,03 %	0,00 %	0,26 %	0,11 %	0,06 %	0,00 %	0,11 %	0,03 %	0,14 %	0,00 %	0,03 %	0,03 %	0,09 %	0,14 %	0,09 %	0,14 %	0,11 %
Wiemeringhausen	0	0	0	0	0	0	0	1	0	0	0	0	1	0	0	0	0	0
	0,00 %	0,00 %	0,00 %	0,00 %	0,00 %	0,00 %	0,00 %	0,40 %	0,00 %	0,00 %	0,00 %	0,00 %	0,40 %	0,00 %	0,00 %	0,00 %	0,00 %	0,00 %
Wulmeringhausen	0	0	0	1	0	0	0	0	0	0	0	0	0	0	0	0	2	0
	0,00 %	0,00 %	0,00 %	0,47 %	0,00 %	0,00 %	0,00 %	0,00 %	0,00 %	0,00 %	0,00 %	0,00 %	0,00 %	0,00 %	0,00 %	0,00 %	0,95 %	0,00 %
Stadt Olsberg	0	1	1	15	8	2	0	6	2	5	0	4	3	6	8	4	12	4
	0,00 %	0,01 %	0,01 %	0,20 %	0,11 %	0,03 %	0,00 %	0,08 %	0,03 %	0,07 %	0,00 %	0,05 %	0,04 %	0,08 %	0,11 %	0,05 %	0,16 %	0,05 %

Stadt Olsberg
Europawahl 26.05.2019
Zusammenstellung der Ergebnisse nach Stadtteilen

Stadtteil	MENSCHLICHE WELT	NL	ÖkoLinX	Die Humanisten	PARTEI FÜR DIE TIERE	Gesundheitsforschung	Volt
Antfeld	1	0	0	1	0	0	1
	0,34 %	0,00 %	0,00 %	0,34 %	0,00 %	0,00 %	0,34 %
Assinghausen	0	0	0	0	0	0	2
	0,00 %	0,00 %	0,00 %	0,00 %	0,00 %	0,00 %	0,74 %
Bigge	2	0	1	2	3	2	4
	0,17 %	0,00 %	0,08 %	0,17 %	0,25 %	0,17 %	0,33 %
Bruchhausen	0	0	0	1	1	0	2
	0,00 %	0,00 %	0,00 %	0,20 %	0,20 %	0,00 %	0,40 %
Brunskappel	0	0	0	0	2	0	0
	0,00 %	0,00 %	0,00 %	0,00 %	1,65 %	0,00 %	0,00 %
Elleringhausen	0	0	0	0	0	2	2
	0,00 %	0,00 %	0,00 %	0,00 %	0,00 %	0,47 %	0,47 %
Elpe	0	0	0	0	1	0	1
	0,00 %	0,00 %	0,00 %	0,00 %	0,46 %	0,00 %	0,46 %
Gevelinghausen	1	0	0	0	0	0	1
	0,44 %	0,00 %	0,00 %	0,00 %	0,00 %	0,00 %	0,44 %
Helmeringhausen	0	0	0	1	0	0	0
	0,00 %	0,00 %	0,00 %	0,86 %	0,00 %	0,00 %	0,00 %
Olsberg	4	0	1	6	5	4	7
	0,11 %	0,00 %	0,03 %	0,17 %	0,14 %	0,11 %	0,20 %
Wiemeringhausen	0	0	0	0	0	0	1
	0,00 %	0,00 %	0,00 %	0,00 %	0,00 %	0,00 %	0,40 %
Wulmeringhausen	0	0	0	1	0	0	0
	0,00 %	0,00 %	0,00 %	0,47 %	0,00 %	0,00 %	0,00 %
Stadt Olsberg	8	0	2	12	12	8	21
	0,11 %	0,00 %	0,03 %	0,16 %	0,16 %	0,11 %	0,29 %

Wahlbezirke 01 -Antfeld

	Anzahl	Prozent
Wahlberechtigte	638	
Wähler/innen	301	47,18 %
ungültige Stimmen	3	1,00 %
gültige Stimmen	298	99,00 %
CDU	118	39,60 %
SPD	52	17,45 %
GRÜNE	37	12,42 %
AfD	38	12,75 %
DIE LINKE	14	4,70 %
FDP	18	6,04 %
PIRATEN	1	0,34 %
Tierschutzpartei	6	2,01 %
NPD	0	0,00 %
Die PARTEI	4	1,34 %
FAMILIE	2	0,67 %
FREIE WÄHLER	1	0,34 %
Volksabstimmung	0	0,00 %
ÖDP	0	0,00 %
DKP	0	0,00 %
MLPD	0	0,00 %
BP	0	0,00 %
SGP	1	0,34 %
TIERSCHUTZ hier!	0	0,00 %
Tierschutzallianz	0	0,00 %
Bündnis C	0	0,00 %
BIG	0	0,00 %
BGE	0	0,00 %
DIE DIREKTE!	0	0,00 %
Demokratie in Europa - DiEM25	0	0,00 %
III. Weg	0	0,00 %
Die Grauen	0	0,00 %
DIE RECHTE	0	0,00 %
DIE VIOLETTEN	0	0,00 %
LIEBE	0	0,00 %
DIE FRAUEN	0	0,00 %
Graue Panther	3	1,01 %
LKR - Bernd Lucke und die Liberal-Konservativen Reformer	0	0,00 %

	Anzahl	Prozent
MENSCHLICHE WELT	1	0,34 %
NL	0	0,00 %
ÖkoLinX	0	0,00 %
Die Humanisten	1	0,34 %
PARTEI FÜR DIE TIERE	0	0,00 %
Gesundheitsforschung	0	0,00 %
Volt	1	0,34 %

02 -Gevelinghausen

	Anzahl	Prozent
Wahlberechtigte	474	
Wähler/innen	229	48,31 %
ungültige Stimmen	3	1,31 %
gültige Stimmen	226	98,69 %
CDU	139	61,50 %
SPD	22	9,73 %
GRÜNE	21	9,29 %
AfD	12	5,31 %
DIE LINKE	5	2,21 %
FDP	11	4,87 %
PIRATEN	2	0,88 %
Tierschutzpartei	0	0,00 %
NPD	0	0,00 %
Die PARTEI	3	1,33 %
FAMILIE	4	1,77 %
FREIE WÄHLER	4	1,77 %
Volksabstimmung	0	0,00 %
ÖDP	1	0,44 %
DKP	0	0,00 %
MLPD	0	0,00 %
BP	0	0,00 %
SGP	0	0,00 %
TIERSCHUTZ hier!	0	0,00 %
Tierschutzallianz	0	0,00 %
Bündnis C	0	0,00 %
BIG	0	0,00 %
BGE	0	0,00 %
DIE DIREKTE!	0	0,00 %
Demokratie in Europa - DiEM25	0	0,00 %
III. Weg	0	0,00 %
Die Grauen	0	0,00 %
DIE RECHTE	0	0,00 %
DIE VIOLETTEN	0	0,00 %
LIEBE	0	0,00 %
DIE FRAUEN	0	0,00 %
Graue Panther	0	0,00 %
LKR - Bernd Lucke und die Liberal-Konservativen Reformer	0	0,00 %
MENSCHLICHE WELT	1	0,44 %

	Anzahl	Prozent
NL	0	0,00 %
ÖkoLinX	0	0,00 %
Die Humanisten	0	0,00 %
PARTEI FÜR DIE TIERE	0	0,00 %
Gesundheitsforschung	0	0,00 %
Volt	1	0,44 %

03 - Helmeringhausen

	Anzahl	Prozent
Wahlberechtigte	216	
Wähler/innen	116	53,70 %
ungültige Stimmen	0	0,00 %
gültige Stimmen	116	100,00 %
CDU	60	51,72 %
SPD	7	6,03 %
GRÜNE	30	25,86 %
AfD	7	6,03 %
DIE LINKE	2	1,72 %
FDP	5	4,31 %
PIRATEN	1	0,86 %
Tierschutzpartei	0	0,00 %
NPD	0	0,00 %
Die PARTEI	3	2,59 %
FAMILIE	0	0,00 %
FREIE WÄHLER	0	0,00 %
Volksabstimmung	0	0,00 %
ÖDP	0	0,00 %
DKP	0	0,00 %
MLPD	0	0,00 %
BP	0	0,00 %
SGP	0	0,00 %
TIERSCHUTZ hier!	0	0,00 %
Tierschutzallianz	0	0,00 %
Bündnis C	0	0,00 %
BIG	0	0,00 %
BGE	0	0,00 %
DIE DIREKTE!	0	0,00 %
Demokratie in Europa - DiEM25	0	0,00 %
III. Weg	0	0,00 %
Die Grauen	0	0,00 %
DIE RECHTE	0	0,00 %
DIE VIOLETTEN	0	0,00 %
LIEBE	0	0,00 %
DIE FRAUEN	0	0,00 %
Graue Panther	0	0,00 %
LKR - Bernd Lucke und die Liberal-Konservativen Reformer	0	0,00 %
MENSCHLICHE WELT	0	0,00 %

	Anzahl	Prozent
NL	0	0,00 %
ÖkoLinX	0	0,00 %
Die Humanisten	1	0,86 %
PARTEI FÜR DIE TIERE	0	0,00 %
Gesundheitsforschung	0	0,00 %
Volt	0	0,00 %

04 - Bigge I

	Anzahl	Prozent
Wahlberechtigte	763	
Wähler/innen	317	41,55 %
ungültige Stimmen	2	0,63 %
gültige Stimmen	315	99,37 %
CDU	117	37,14 %
SPD	33	10,48 %
GRÜNE	69	21,90 %
AfD	23	7,30 %
DIE LINKE	13	4,13 %
FDP	23	7,30 %
PIRATEN	3	0,95 %
Tierschutzpartei	5	1,59 %
NPD	2	0,63 %
Die PARTEI	10	3,17 %
FAMILIE	2	0,63 %
FREIE WÄHLER	4	1,27 %
Volksabstimmung	0	0,00 %
ÖDP	2	0,63 %
DKP	1	0,32 %
MLPD	0	0,00 %
BP	0	0,00 %
SGP	0	0,00 %
TIERSCHUTZ hier!	1	0,32 %
Tierschutzallianz	1	0,32 %
Bündnis C	0	0,00 %
BIG	0	0,00 %
BGE	0	0,00 %
DIE DIREKTE!	0	0,00 %
Demokratie in Europa - DiEM25	0	0,00 %
III. Weg	0	0,00 %
Die Grauen	0	0,00 %
DIE RECHTE	1	0,32 %
DIE VIOLETTEN	1	0,32 %
LIEBE	0	0,00 %
DIE FRAUEN	0	0,00 %
Graue Panther	0	0,00 %
LKR - Bernd Lucke und die Liberal-Konservativen Reformer	0	0,00 %
MENSCHLICHE WELT	0	0,00 %

	Anzahl	Prozent
NL	0	0,00 %
ÖkoLinX	1	0,32 %
Die Humanisten	1	0,32 %
PARTEI FÜR DIE TIERE	1	0,32 %
Gesundheitsforschung	0	0,00 %
Volt	1	0,32 %

05 - Bigge II

	Anzahl	Prozent
Wahlberechtigte	818	
Wähler/innen	337	41,20 %
ungültige Stimmen	0	0,00 %
gültige Stimmen	337	100,00 %
CDU	131	38,87 %
SPD	59	17,51 %
GRÜNE	60	17,80 %
AfD	35	10,39 %
DIE LINKE	5	1,48 %
FDP	26	7,72 %
PIRATEN	1	0,30 %
Tierschutzpartei	1	0,30 %
NPD	0	0,00 %
Die PARTEI	5	1,48 %
FAMILIE	1	0,30 %
FREIE WÄHLER	2	0,59 %
Volksabstimmung	0	0,00 %
ÖDP	4	1,19 %
DKP	0	0,00 %
MLPD	0	0,00 %
BP	0	0,00 %
SGP	0	0,00 %
TIERSCHUTZ hier!	1	0,30 %
Tierschutzallianz	0	0,00 %
Bündnis C	0	0,00 %
BIG	0	0,00 %
BGE	1	0,30 %
DIE DIREKTE!	0	0,00 %
Demokratie in Europa - DiEM25	0	0,00 %
III. Weg	0	0,00 %
Die Grauen	0	0,00 %
DIE RECHTE	0	0,00 %
DIE VIOLETTEN	0	0,00 %
LIEBE	2	0,59 %
DIE FRAUEN	0	0,00 %
Graue Panther	1	0,30 %
LKR - Bernd Lucke und die Liberal-Konservativen Reformer	0	0,00 %
MENSCHLICHE WELT	0	0,00 %

	Anzahl	Prozent
NL	0	0,00 %
ÖkoLinX	0	0,00 %
Die Humanisten	0	0,00 %
PARTEI FÜR DIE TIERE	1	0,30 %
Gesundheitsforschung	0	0,00 %
Volt	1	0,30 %

06 - Bigge III

	Anzahl	Prozent
Wahlberechtigte	726	
Wähler/innen	293	40,36 %
ungültige Stimmen	1	0,34 %
gültige Stimmen	292	99,66 %
CDU	103	35,27 %
SPD	66	22,60 %
GRÜNE	59	20,21 %
AfD	22	7,53 %
DIE LINKE	6	2,05 %
FDP	16	5,48 %
PIRATEN	1	0,34 %
Tierschutzpartei	3	1,03 %
NPD	0	0,00 %
Die PARTEI	3	1,03 %
FAMILIE	2	0,68 %
FREIE WÄHLER	4	1,37 %
Volksabstimmung	0	0,00 %
ÖDP	1	0,34 %
DKP	0	0,00 %
MLPD	0	0,00 %
BP	0	0,00 %
SGP	0	0,00 %
TIERSCHUTZ hier!	0	0,00 %
Tierschutzallianz	1	0,34 %
Bündnis C	0	0,00 %
BIG	0	0,00 %
BGE	0	0,00 %
DIE DIREKTE!	0	0,00 %
Demokratie in Europa - DiEM25	0	0,00 %
III. Weg	0	0,00 %
Die Grauen	0	0,00 %
DIE RECHTE	0	0,00 %
DIE VIOLETTEN	0	0,00 %
LIEBE	0	0,00 %
DIE FRAUEN	0	0,00 %
Graue Panther	0	0,00 %
LKR - Bernd Lucke und die Liberal-Konservativen Reformer	0	0,00 %
MENSCHLICHE WELT	2	0,68 %

	Anzahl	Prozent
NL	0	0,00 %
ÖkoLinX	0	0,00 %
Die Humanisten	0	0,00 %
PARTEI FÜR DIE TIERE	1	0,34 %
Gesundheitsforschung	2	0,68 %
Volt	0	0,00 %

07 - Bigge IV

	Anzahl	Prozent
Wahlberechtigte	829	
Wähler/innen	266	32,09 %
ungültige Stimmen	3	1,13 %
gültige Stimmen	263	98,87 %
CDU	87	33,08 %
SPD	55	20,91 %
GRÜNE	39	14,83 %
AfD	31	11,79 %
DIE LINKE	8	3,04 %
FDP	14	5,32 %
PIRATEN	0	0,00 %
Tierschutzpartei	2	0,76 %
NPD	0	0,00 %
Die PARTEI	13	4,94 %
FAMILIE	3	1,14 %
FREIE WÄHLER	4	1,52 %
Volksabstimmung	0	0,00 %
ÖDP	2	0,76 %
DKP	0	0,00 %
MLPD	0	0,00 %
BP	0	0,00 %
SGP	0	0,00 %
TIERSCHUTZ hier!	0	0,00 %
Tierschutzallianz	2	0,76 %
Bündnis C	0	0,00 %
BIG	0	0,00 %
BGE	0	0,00 %
DIE DIREKTE!	0	0,00 %
Demokratie in Europa - DiEM25	0	0,00 %
III. Weg	0	0,00 %
Die Grauen	0	0,00 %
DIE RECHTE	0	0,00 %
DIE VIOLETTEN	0	0,00 %
LIEBE	0	0,00 %
DIE FRAUEN	0	0,00 %
Graue Panther	0	0,00 %
LKR - Bernd Lucke und die Liberal-Konservativen Reformer	0	0,00 %
MENSCHLICHE WELT	0	0,00 %

	Anzahl	Prozent
NL	0	0,00 %
ÖkoLinX	0	0,00 %
Die Humanisten	1	0,38 %
PARTEI FÜR DIE TIERE	0	0,00 %
Gesundheitsforschung	0	0,00 %
Volt	2	0,76 %

08 - Olsberg I

	Anzahl	Prozent
Wahlberechtigte	704	
Wähler/innen	337	47,87 %
ungültige Stimmen	3	0,89 %
gültige Stimmen	334	99,11 %
CDU	114	34,13 %
SPD	42	12,57 %
GRÜNE	81	24,25 %
AfD	24	7,19 %
DIE LINKE	5	1,50 %
FDP	22	6,59 %
PIRATEN	5	1,50 %
Tierschutzpartei	10	2,99 %
NPD	1	0,30 %
Die PARTEI	10	2,99 %
FAMILIE	6	1,80 %
FREIE WÄHLER	2	0,60 %
Volksabstimmung	0	0,00 %
ÖDP	2	0,60 %
DKP	0	0,00 %
MLPD	0	0,00 %
BP	0	0,00 %
SGP	0	0,00 %
TIERSCHUTZ hier!	0	0,00 %
Tierschutzallianz	0	0,00 %
Bündnis C	0	0,00 %
BIG	0	0,00 %
BGE	0	0,00 %
DIE DIREKTE!	0	0,00 %
Demokratie in Europa - DiEM25	0	0,00 %
III. Weg	0	0,00 %
Die Grauen	0	0,00 %
DIE RECHTE	0	0,00 %
DIE VIOLETTEN	1	0,30 %
LIEBE	1	0,30 %
DIE FRAUEN	0	0,00 %
Graue Panther	0	0,00 %
LKR - Bernd Lucke und die Liberal-Konservativen Reformer	1	0,30 %
MENSCHLICHE WELT	0	0,00 %

	Anzahl	Prozent
NL	0	0,00 %
ÖkoLinX	1	0,30 %
Die Humanisten	2	0,60 %
PARTEI FÜR DIE TIERE	2	0,60 %
Gesundheitsforschung	2	0,60 %
Volt	0	0,00 %

09 - Olsberg II

	Anzahl	Prozent
Wahlberechtigte	763	
Wähler/innen	307	40,24 %
ungültige Stimmen	2	0,65 %
gültige Stimmen	305	99,35 %
CDU	116	38,03 %
SPD	55	18,03 %
GRÜNE	59	19,34 %
AfD	21	6,89 %
DIE LINKE	10	3,28 %
FDP	18	5,90 %
PIRATEN	1	0,33 %
Tierschutzpartei	4	1,31 %
NPD	0	0,00 %
Die PARTEI	5	1,64 %
FAMILIE	3	0,98 %
FREIE WÄHLER	4	1,31 %
Volksabstimmung	0	0,00 %
ÖDP	2	0,66 %
DKP	0	0,00 %
MLPD	0	0,00 %
BP	0	0,00 %
SGP	0	0,00 %
TIERSCHUTZ hier!	1	0,33 %
Tierschutzallianz	1	0,33 %
Bündnis C	0	0,00 %
BIG	0	0,00 %
BGE	0	0,00 %
DIE DIREKTE!	0	0,00 %
Demokratie in Europa - DiEM25	2	0,66 %
III. Weg	0	0,00 %
Die Grauen	0	0,00 %
DIE RECHTE	0	0,00 %
DIE VIOLETTEN	0	0,00 %
LIEBE	0	0,00 %
DIE FRAUEN	0	0,00 %
Graue Panther	0	0,00 %
LKR - Bernd Lucke und die Liberal-Konservativen Reformer	0	0,00 %
MENSCHLICHE WELT	0	0,00 %

	Anzahl	Prozent
NL	0	0,00 %
ÖkoLinX	0	0,00 %
Die Humanisten	1	0,33 %
PARTEI FÜR DIE TIERE	0	0,00 %
Gesundheitsforschung	0	0,00 %
Volt	2	0,66 %

10 - Olsberg III

	Anzahl	Prozent
Wahlberechtigte	775	
Wähler/innen	341	44,00 %
ungültige Stimmen	1	0,29 %
gültige Stimmen	340	99,71 %
CDU	142	41,76 %
SPD	41	12,06 %
GRÜNE	60	17,65 %
AfD	26	7,65 %
DIE LINKE	10	2,94 %
FDP	28	8,24 %
PIRATEN	0	0,00 %
Tierschutzpartei	3	0,88 %
NPD	1	0,29 %
Die PARTEI	12	3,53 %
FAMILIE	4	1,18 %
FREIE WÄHLER	2	0,59 %
Volksabstimmung	1	0,29 %
ÖDP	3	0,88 %
DKP	0	0,00 %
MLPD	0	0,00 %
BP	0	0,00 %
SGP	0	0,00 %
TIERSCHUTZ hier!	1	0,29 %
Tierschutzallianz	0	0,00 %
Bündnis C	0	0,00 %
BIG	0	0,00 %
BGE	0	0,00 %
DIE DIREKTE!	0	0,00 %
Demokratie in Europa - DiEM25	1	0,29 %
III. Weg	0	0,00 %
Die Grauen	0	0,00 %
DIE RECHTE	1	0,29 %
DIE VIOLETTEN	0	0,00 %
LIEBE	1	0,29 %
DIE FRAUEN	0	0,00 %
Graue Panther	0	0,00 %
LKR - Bernd Lucke und die Liberal-Konservativen Reformer	0	0,00 %
MENSCHLICHE WELT	0	0,00 %

	Anzahl	Prozent
NL	0	0,00 %
ÖkoLinX	0	0,00 %
Die Humanisten	2	0,59 %
PARTEI FÜR DIE TIERE	0	0,00 %
Gesundheitsforschung	0	0,00 %
Volt	1	0,29 %

11 - Olsberg IV

	Anzahl	Prozent
Wahlberechtigte	787	
Wähler/innen	339	43,07 %
ungültige Stimmen	2	0,59 %
gültige Stimmen	337	99,41 %
CDU	122	36,20 %
SPD	62	18,40 %
GRÜNE	46	13,65 %
AfD	40	11,87 %
DIE LINKE	10	2,97 %
FDP	30	8,90 %
PIRATEN	2	0,59 %
Tierschutzpartei	1	0,30 %
NPD	0	0,00 %
Die PARTEI	6	1,78 %
FAMILIE	2	0,59 %
FREIE WÄHLER	1	0,30 %
Volksabstimmung	2	0,59 %
ÖDP	3	0,89 %
DKP	0	0,00 %
MLPD	0	0,00 %
BP	0	0,00 %
SGP	0	0,00 %
TIERSCHUTZ hier!	1	0,30 %
Tierschutzallianz	1	0,30 %
Bündnis C	0	0,00 %
BIG	0	0,00 %
BGE	0	0,00 %
DIE DIREKTE!	0	0,00 %
Demokratie in Europa - DiEM25	0	0,00 %
III. Weg	0	0,00 %
Die Grauen	0	0,00 %
DIE RECHTE	0	0,00 %
DIE VIOLETTEN	0	0,00 %
LIEBE	1	0,30 %
DIE FRAUEN	1	0,30 %
Graue Panther	1	0,30 %
LKR - Bernd Lucke und die Liberal-Konservativen Reformer	0	0,00 %
MENSCHLICHE WELT	1	0,30 %

	Anzahl	Prozent
NL	0	0,00 %
ÖkoLinX	0	0,00 %
Die Humanisten	0	0,00 %
PARTEI FÜR DIE TIERE	1	0,30 %
Gesundheitsforschung	0	0,00 %
Volt	3	0,89 %

12 - Elleringhausen

	Anzahl	Prozent
Wahlberechtigte	837	
Wähler/innen	434	51,85 %
ungültige Stimmen	4	0,92 %
gültige Stimmen	430	99,08 %
CDU	202	46,98 %
SPD	76	17,67 %
GRÜNE	62	14,42 %
AfD	27	6,28 %
DIE LINKE	6	1,40 %
FDP	28	6,51 %
PIRATEN	2	0,47 %
Tierschutzpartei	2	0,47 %
NPD	1	0,23 %
Die PARTEI	8	1,86 %
FAMILIE	1	0,23 %
FREIE WÄHLER	6	1,40 %
Volksabstimmung	1	0,23 %
ÖDP	1	0,23 %
DKP	0	0,00 %
MLPD	0	0,00 %
BP	0	0,00 %
SGP	0	0,00 %
TIERSCHUTZ hier!	1	0,23 %
Tierschutzallianz	0	0,00 %
Bündnis C	0	0,00 %
BIG	0	0,00 %
BGE	0	0,00 %
DIE DIREKTE!	0	0,00 %
Demokratie in Europa - DiEM25	0	0,00 %
III. Weg	0	0,00 %
Die Grauen	1	0,23 %
DIE RECHTE	0	0,00 %
DIE VIOLETTEN	1	0,23 %
LIEBE	0	0,00 %
DIE FRAUEN	0	0,00 %
Graue Panther	0	0,00 %
LKR - Bernd Lucke und die Liberal-Konservativen Reformer	0	0,00 %
MENSCHLICHE WELT	0	0,00 %

	Anzahl	Prozent
NL	0	0,00 %
ÖkoLinX	0	0,00 %
Die Humanisten	0	0,00 %
PARTEI FÜR DIE TIERE	0	0,00 %
Gesundheitsforschung	2	0,47 %
Volt	2	0,47 %

13 - Bruchhausen

	Anzahl	Prozent
Wahlberechtigte	966	
Wähler/innen	502	51,97 %
ungültige Stimmen	3	0,60 %
gültige Stimmen	499	99,40 %
CDU	232	46,49 %
SPD	62	12,42 %
GRÜNE	62	12,42 %
AfD	55	11,02 %
DIE LINKE	8	1,60 %
FDP	39	7,82 %
PIRATEN	3	0,60 %
Tierschutzpartei	4	0,80 %
NPD	0	0,00 %
Die PARTEI	14	2,81 %
FAMILIE	2	0,40 %
FREIE WÄHLER	4	0,80 %
Volksabstimmung	1	0,20 %
ÖDP	5	1,00 %
DKP	0	0,00 %
MLPD	0	0,00 %
BP	0	0,00 %
SGP	0	0,00 %
TIERSCHUTZ hier!	0	0,00 %
Tierschutzallianz	0	0,00 %
Bündnis C	0	0,00 %
BIG	0	0,00 %
BGE	0	0,00 %
DIE DIREKTE!	0	0,00 %
Demokratie in Europa - DiEM25	0	0,00 %
III. Weg	0	0,00 %
Die Grauen	2	0,40 %
DIE RECHTE	0	0,00 %
DIE VIOLETTEN	0	0,00 %
LIEBE	0	0,00 %
DIE FRAUEN	1	0,20 %
Graue Panther	1	0,20 %
LKR - Bernd Lucke und die Liberal-Konservativen Reformer	0	0,00 %
MENSCHLICHE WELT	0	0,00 %

	Anzahl	Prozent
NL	0	0,00 %
ÖkoLinX	0	0,00 %
Die Humanisten	1	0,20 %
PARTEI FÜR DIE TIERE	1	0,20 %
Gesundheitsforschung	0	0,00 %
Volt	2	0,40 %

14 - Assinghausen

	Anzahl	Prozent
Wahlberechtigte	554	
Wähler/innen	276	49,82 %
ungültige Stimmen	4	1,45 %
gültige Stimmen	272	98,55 %
CDU	167	61,40 %
SPD	21	7,72 %
GRÜNE	32	11,76 %
AfD	14	5,15 %
DIE LINKE	2	0,74 %
FDP	16	5,88 %
PIRATEN	0	0,00 %
Tierschutzpartei	3	1,10 %
NPD	0	0,00 %
Die PARTEI	7	2,57 %
FAMILIE	2	0,74 %
FREIE WÄHLER	2	0,74 %
Volksabstimmung	0	0,00 %
ÖDP	0	0,00 %
DKP	0	0,00 %
MLPD	0	0,00 %
BP	0	0,00 %
SGP	0	0,00 %
TIERSCHUTZ hier!	2	0,74 %
Tierschutzallianz	0	0,00 %
Bündnis C	0	0,00 %
BIG	0	0,00 %
BGE	0	0,00 %
DIE DIREKTE!	1	0,37 %
Demokratie in Europa - DiEM25	0	0,00 %
III. Weg	0	0,00 %
Die Grauen	0	0,00 %
DIE RECHTE	0	0,00 %
DIE VIOLETTEN	0	0,00 %
LIEBE	1	0,37 %
DIE FRAUEN	0	0,00 %
Graue Panther	0	0,00 %
LKR - Bernd Lucke und die Liberal-Konservativen Reformer	0	0,00 %
MENSCHLICHE WELT	0	0,00 %

	Anzahl	Prozent
NL	0	0,00 %
ÖkoLinX	0	0,00 %
Die Humanisten	0	0,00 %
PARTEI FÜR DIE TIERE	0	0,00 %
Gesundheitsforschung	0	0,00 %
Volt	2	0,74 %

15 - Wiemeringhausen

	Anzahl	Prozent
Wahlberechtigte	535	
Wähler/innen	248	46,36 %
ungültige Stimmen	1	0,40 %
gültige Stimmen	247	99,60 %
CDU	111	44,94 %
SPD	35	14,17 %
GRÜNE	47	19,03 %
AfD	16	6,48 %
DIE LINKE	4	1,62 %
FDP	16	6,48 %
PIRATEN	1	0,40 %
Tierschutzpartei	1	0,40 %
NPD	4	1,62 %
Die PARTEI	4	1,62 %
FAMILIE	1	0,40 %
FREIE WÄHLER	3	1,21 %
Volksabstimmung	0	0,00 %
ÖDP	1	0,40 %
DKP	0	0,00 %
MLPD	0	0,00 %
BP	0	0,00 %
SGP	0	0,00 %
TIERSCHUTZ hier!	0	0,00 %
Tierschutzallianz	0	0,00 %
Bündnis C	0	0,00 %
BIG	0	0,00 %
BGE	1	0,40 %
DIE DIREKTE!	0	0,00 %
Demokratie in Europa - DiEM25	0	0,00 %
III. Weg	0	0,00 %
Die Grauen	0	0,00 %
DIE RECHTE	1	0,40 %
DIE VIOLETTEN	0	0,00 %
LIEBE	0	0,00 %
DIE FRAUEN	0	0,00 %
Graue Panther	0	0,00 %
LKR - Bernd Lucke und die Liberal-Konservativen Reformer	0	0,00 %
MENSCHLICHE WELT	0	0,00 %

	Anzahl	Prozent
NL	0	0,00 %
ÖkoLinX	0	0,00 %
Die Humanisten	0	0,00 %
PARTEI FÜR DIE TIERE	0	0,00 %
Gesundheitsforschung	0	0,00 %
Volt	1	0,40 %

16 - Brunskappel

	Anzahl	Prozent
Wahlberechtigte	204	
Wähler/innen	121	59,31 %
ungültige Stimmen	0	0,00 %
gültige Stimmen	121	100,00 %
CDU	55	45,45 %
SPD	15	12,40 %
GRÜNE	21	17,36 %
AfD	8	6,61 %
DIE LINKE	5	4,13 %
FDP	9	7,44 %
PIRATEN	1	0,83 %
Tierschutzpartei	0	0,00 %
NPD	0	0,00 %
Die PARTEI	1	0,83 %
FAMILIE	0	0,00 %
FREIE WÄHLER	4	3,31 %
Volksabstimmung	0	0,00 %
ÖDP	0	0,00 %
DKP	0	0,00 %
MLPD	0	0,00 %
BP	0	0,00 %
SGP	0	0,00 %
TIERSCHUTZ hier!	0	0,00 %
Tierschutzallianz	0	0,00 %
Bündnis C	0	0,00 %
BIG	0	0,00 %
BGE	0	0,00 %
DIE DIREKTE!	0	0,00 %
Demokratie in Europa - DiEM25	0	0,00 %
III. Weg	0	0,00 %
Die Grauen	0	0,00 %
DIE RECHTE	0	0,00 %
DIE VIOLETTEN	0	0,00 %
LIEBE	0	0,00 %
DIE FRAUEN	0	0,00 %
Graue Panther	0	0,00 %
LKR - Bernd Lucke und die Liberal-Konservativen Reformer	0	0,00 %
MENSCHLICHE WELT	0	0,00 %

	Anzahl	Prozent
NL	0	0,00 %
ÖkoLinX	0	0,00 %
Die Humanisten	0	0,00 %
PARTEI FÜR DIE TIERE	2	1,65 %
Gesundheitsforschung	0	0,00 %
Volt	0	0,00 %

17- Wulmeringhausen

	Anzahl	Prozent
Wahlberechtigte	347	
Wähler/innen	213	61,38 %
ungültige Stimmen	2	0,94 %
gültige Stimmen	211	99,06 %
CDU	96	45,50 %
SPD	37	17,54 %
GRÜNE	20	9,48 %
AfD	12	5,69 %
DIE LINKE	6	2,84 %
FDP	27	12,80 %
PIRATEN	0	0,00 %
Tierschutzpartei	2	0,95 %
NPD	1	0,47 %
Die PARTEI	2	0,95 %
FAMILIE	3	1,42 %
FREIE WÄHLER	1	0,47 %
Volksabstimmung	0	0,00 %
ÖDP	0	0,00 %
DKP	0	0,00 %
MLPD	0	0,00 %
BP	0	0,00 %
SGP	0	0,00 %
TIERSCHUTZ hier!	1	0,47 %
Tierschutzallianz	0	0,00 %
Bündnis C	0	0,00 %
BIG	0	0,00 %
BGE	0	0,00 %
DIE DIREKTE!	0	0,00 %
Demokratie in Europa - DiEM25	0	0,00 %
III. Weg	0	0,00 %
Die Grauen	0	0,00 %
DIE RECHTE	0	0,00 %
DIE VIOLETTEN	0	0,00 %
LIEBE	0	0,00 %
DIE FRAUEN	0	0,00 %
Graue Panther	2	0,95 %
LKR - Bernd Lucke und die Liberal-Konservativen Reformer	0	0,00 %
MENSCHLICHE WELT	0	0,00 %

	Anzahl	Prozent
NL	0	0,00 %
ÖkoLinX	0	0,00 %
Die Humanisten	1	0,47 %
PARTEI FÜR DIE TIERE	0	0,00 %
Gesundheitsforschung	0	0,00 %
Volt	0	0,00 %

18 - Elpe/Heinrichsdorf

	Anzahl	Prozent
Wahlberechtigte	501	
Wähler/innen	220	43,91 %
ungültige Stimmen	2	0,91 %
gültige Stimmen	218	99,09 %
CDU	84	38,53 %
SPD	42	19,27 %
GRÜNE	19	8,72 %
AfD	16	7,34 %
DIE LINKE	6	2,75 %
FDP	30	13,76 %
PIRATEN	4	1,83 %
Tierschutzpartei	1	0,46 %
NPD	0	0,00 %
Die PARTEI	5	2,29 %
FAMILIE	2	0,92 %
FREIE WÄHLER	1	0,46 %
Volksabstimmung	0	0,00 %
ÖDP	5	2,29 %
DKP	0	0,00 %
MLPD	0	0,00 %
BP	0	0,00 %
SGP	0	0,00 %
TIERSCHUTZ hier!	0	0,00 %
Tierschutzallianz	0	0,00 %
Bündnis C	0	0,00 %
BIG	0	0,00 %
BGE	0	0,00 %
DIE DIREKTE!	0	0,00 %
Demokratie in Europa - DiEM25	0	0,00 %
III. Weg	0	0,00 %
Die Grauen	0	0,00 %
DIE RECHTE	0	0,00 %
DIE VIOLETTEN	1	0,46 %
LIEBE	0	0,00 %
DIE FRAUEN	0	0,00 %
Graue Panther	0	0,00 %
LKR - Bernd Lucke und die Liberal-Konservativen Reformer	0	0,00 %
MENSCHLICHE WELT	0	0,00 %

	Anzahl	Prozent
NL	0	0,00 %
ÖkoLinX	0	0,00 %
Die Humanisten	0	0,00 %
PARTEI FÜR DIE TIERE	1	0,46 %
Gesundheitsforschung	0	0,00 %
Volt	1	0,46 %

Rathaus Briefwahlvorstand 1

	Anzahl	Prozent
Wähler/innen	578	
ungültige Stimmen	6	1,04 %
gültige Stimmen	572	98,96 %
CDU	271	47,38 %
SPD	109	19,06 %
GRÜNE	67	11,71 %
AfD	48	8,39 %
DIE LINKE	11	1,92 %
FDP	30	5,24 %
PIRATEN	0	0,00 %
Tierschutzpartei	8	1,40 %
NPD	0	0,00 %
Die PARTEI	7	1,22 %
FAMILIE	3	0,52 %
FREIE WÄHLER	6	1,05 %
Volksabstimmung	1	0,17 %
ÖDP	1	0,17 %
DKP	0	0,00 %
MLPD	0	0,00 %
BP	0	0,00 %
SGP	0	0,00 %
TIERSCHUTZ hier!	2	0,35 %
Tierschutzallianz	0	0,00 %
Bündnis C	0	0,00 %
BIG	0	0,00 %
BGE	1	0,17 %
DIE DIREKTE!	0	0,00 %
Demokratie in Europa - DiEM25	0	0,00 %
III. Weg	0	0,00 %
Die Grauen	0	0,00 %
DIE RECHTE	0	0,00 %
DIE VIOLETTEN	1	0,17 %
LIEBE	0	0,00 %
DIE FRAUEN	1	0,17 %
Graue Panther	2	0,35 %
LKR - Bernd Lucke und die Liberal-Konservativen Reformer	0	0,00 %
MENSCHLICHE WELT	1	0,17 %
NL	0	0,00 %

	Anzahl	Prozent
ÖkoLinX	0	0,00 %
Die Humanisten	1	0,17 %
PARTEI FÜR DIE TIERE	0	0,00 %
Gesundheitsforschung	1	0,17 %
Volt	0	0,00 %

Rathaus Briefwahlvorstand 2

	Anzahl	Prozent
Wähler/innen	592	
ungültige Stimmen	1	0,17 %
gültige Stimmen	591	99,83 %
CDU	271	45,85 %
SPD	86	14,55 %
GRÜNE	72	12,18 %
AfD	46	7,78 %
DIE LINKE	16	2,71 %
FDP	38	6,43 %
PIRATEN	6	1,02 %
Tierschutzpartei	11	1,86 %
NPD	2	0,34 %
Die PARTEI	10	1,69 %
FAMILIE	2	0,34 %
FREIE WÄHLER	14	2,37 %
Volksabstimmung	1	0,17 %
ÖDP	1	0,17 %
DKP	0	0,00 %
MLPD	0	0,00 %
BP	0	0,00 %
SGP	0	0,00 %
TIERSCHUTZ hier!	4	0,68 %
Tierschutzallianz	0	0,00 %
Bündnis C	2	0,34 %
BIG	0	0,00 %
BGE	1	0,17 %
DIE DIREKTE!	0	0,00 %
Demokratie in Europa - DiEM25	1	0,17 %
III. Weg	0	0,00 %
Die Grauen	0	0,00 %
DIE RECHTE	0	0,00 %
DIE VIOLETTEN	0	0,00 %
LIEBE	1	0,17 %
DIE FRAUEN	1	0,17 %
Graue Panther	2	0,34 %
LKR - Bernd Lucke und die Liberal-Konservativen Reformer	1	0,17 %
MENSCHLICHE WELT	0	0,00 %
NL	0	0,00 %

	Anzahl	Prozent
ÖkoLinX	0	0,00 %
Die Humanisten	0	0,00 %
PARTEI FÜR DIE TIERE	1	0,17 %
Gesundheitsforschung	1	0,17 %
Volt	0	0,00 %

Rathaus Briefwahlvorstand 3

	Anzahl	Prozent
Wähler/innen	451	
ungültige Stimmen	2	0,44 %
gültige Stimmen	449	99,56 %
CDU	191	42,54 %
SPD	86	19,15 %
GRÜNE	50	11,14 %
AfD	34	7,57 %
DIE LINKE	8	1,78 %
FDP	45	10,02 %
PIRATEN	0	0,00 %
Tierschutzpartei	6	1,34 %
NPD	3	0,67 %
Die PARTEI	10	2,23 %
FAMILIE	2	0,45 %
FREIE WÄHLER	0	0,00 %
Volksabstimmung	2	0,45 %
ÖDP	2	0,45 %
DKP	0	0,00 %
MLPD	0	0,00 %
BP	1	0,22 %
SGP	0	0,00 %
TIERSCHUTZ hier!	0	0,00 %
Tierschutzallianz	2	0,45 %
Bündnis C	0	0,00 %
BIG	0	0,00 %
BGE	1	0,22 %
DIE DIREKTE!	1	0,22 %
Demokratie in Europa - DiEM25	0	0,00 %
III. Weg	0	0,00 %
Die Grauen	0	0,00 %
DIE RECHTE	0	0,00 %
DIE VIOLETTEN	1	0,22 %
LIEBE	1	0,22 %
DIE FRAUEN	0	0,00 %
Graue Panther	0	0,00 %
LKR - Bernd Lucke und die Liberal-Konservativen Reformer	0	0,00 %
MENSCHLICHE WELT	2	0,45 %
NL	0	0,00 %

	Anzahl	Prozent
ÖkoLinX	0	0,00 %
Die Humanisten	0	0,00 %
PARTEI FÜR DIE TIERE	0	0,00 %
Gesundheitsforschung	0	0,00 %
Volt	1	0,22 %

Rathaus Briefwahlvorstand 4

	Anzahl	Prozent
Wähler/innen	588	
ungültige Stimmen	1	0,17 %
gültige Stimmen	587	99,83 %
CDU	290	49,40 %
SPD	105	17,89 %
GRÜNE	79	13,46 %
AfD	36	6,13 %
DIE LINKE	10	1,70 %
FDP	31	5,28 %
PIRATEN	4	0,68 %
Tierschutzpartei	6	1,02 %
NPD	2	0,34 %
Die PARTEI	6	1,02 %
FAMILIE	3	0,51 %
FREIE WÄHLER	5	0,85 %
Volksabstimmung	0	0,00 %
ÖDP	4	0,68 %
DKP	0	0,00 %
MLPD	0	0,00 %
BP	0	0,00 %
SGP	0	0,00 %
TIERSCHUTZ hier!	0	0,00 %
Tierschutzallianz	0	0,00 %
Bündnis C	0	0,00 %
BIG	0	0,00 %
BGE	1	0,17 %
DIE DIREKTE!	0	0,00 %
Demokratie in Europa - DiEM25	1	0,17 %
III. Weg	0	0,00 %
Die Grauen	1	0,17 %
DIE RECHTE	0	0,00 %
DIE VIOLETTEN	0	0,00 %
LIEBE	0	0,00 %
DIE FRAUEN	0	0,00 %
Graue Panther	0	0,00 %
LKR - Bernd Lucke und die Liberal-Konservativen Reformer	2	0,34 %
MENSCHLICHE WELT	0	0,00 %
NL	0	0,00 %

	Anzahl	Prozent
ÖkoLinX	0	0,00 %
Die Humanisten	0	0,00 %
PARTEI FÜR DIE TIERE	1	0,17 %
Gesundheitsforschung	0	0,00 %
Volt	0	0,00 %

Übersicht Wahlbezirke

Stadt Olsberg Europawahl 26.05.2019 Zusammenstellung der Ergebnisse nach Wahlbezirken																		
Wahlbezirk	Wahlberechtigte	Wähler	gültig	CDU	SPD	GRÜNE	AfD	DIE LINKE	FDP	PIRATEN	Tierschutzpartei	NPD	Die PARTEI	FAMILIE	FREIE WÄHLER	Volksabstimmung	ÖDP	DKP
01 - Antfeld	638	301	298	118	52	37	38	14	18	1	6	0	4	2	1	0	0	0
		47,18 %	99,00 %	39,60 %	17,45 %	12,42 %	12,75 %	4,70 %	6,04 %	0,34 %	2,01 %	0,00 %	1,34 %	0,67 %	0,34 %	0,00 %	0,00 %	0,00 %
02 - Gevelinghausen	474	229	226	139	22	21	12	5	11	2	0	0	3	4	4	0	1	0
		48,31 %	98,69 %	61,50 %	9,73 %	9,29 %	5,31 %	2,21 %	4,87 %	0,88 %	0,00 %	0,00 %	1,33 %	1,77 %	1,77 %	0,00 %	0,44 %	0,00 %
03 - Helmeringhausen	216	116	116	60	7	30	7	2	5	1	0	0	3	0	0	0	0	0
		53,70 %	100,00 %	51,72 %	6,03 %	25,86 %	6,03 %	1,72 %	4,31 %	0,86 %	0,00 %	0,00 %	2,59 %	0,00 %	0,00 %	0,00 %	0,00 %	0,00 %
04 - Bigge I	763	317	315	117	33	69	23	13	23	3	5	2	10	2	4	0	2	1
		41,55 %	99,37 %	37,14 %	10,48 %	21,90 %	7,30 %	4,13 %	7,30 %	0,95 %	1,59 %	0,63 %	3,17 %	0,63 %	1,27 %	0,00 %	0,63 %	0,32 %
05 - Bigge II	818	337	337	131	59	60	35	5	26	1	1	0	5	1	2	0	4	0
		41,20 %	100,00 %	38,87 %	17,51 %	17,80 %	10,39 %	1,48 %	7,72 %	0,30 %	0,30 %	0,00 %	1,48 %	0,30 %	0,59 %	0,00 %	1,19 %	0,00 %
06 - Bigge III	726	293	292	103	66	59	22	6	16	1	3	0	3	2	4	0	1	0
		40,36 %	99,66 %	35,27 %	22,60 %	20,21 %	7,53 %	2,05 %	5,48 %	0,34 %	1,03 %	0,00 %	1,03 %	0,68 %	1,37 %	0,00 %	0,34 %	0,00 %
07 - Bigge IV	829	266	263	87	55	39	31	8	14	0	2	0	13	3	4	0	2	0
		32,09 %	98,87 %	33,08 %	20,91 %	14,83 %	11,79 %	3,04 %	5,32 %	0,00 %	0,76 %	0,00 %	4,94 %	1,14 %	1,52 %	0,00 %	0,76 %	0,00 %
08 - Olsberg I	704	337	334	114	42	81	24	5	22	5	10	1	10	6	2	0	2	0
		47,87 %	99,11 %	34,13 %	12,57 %	24,25 %	7,19 %	1,50 %	6,59 %	1,50 %	2,99 %	0,30 %	2,99 %	1,80 %	0,60 %	0,00 %	0,60 %	0,00 %
09 - Olsberg II	763	307	305	116	55	59	21	10	18	1	4	0	5	3	4	0	2	0
		40,24 %	99,35 %	38,03 %	18,03 %	19,34 %	6,89 %	3,28 %	5,90 %	0,33 %	1,31 %	0,00 %	1,64 %	0,98 %	1,31 %	0,00 %	0,66 %	0,00 %
10 - Olsberg III	775	341	340	142	41	60	26	10	28	0	3	1	12	4	2	1	3	0
		44,00 %	99,71 %	41,76 %	12,06 %	17,65 %	7,65 %	2,94 %	8,24 %	0,00 %	0,88 %	0,29 %	3,53 %	1,18 %	0,59 %	0,29 %	0,88 %	0,00 %
11 - Olsberg IV	787	339	337	122	62	46	40	10	30	2	1	0	6	2	1	2	3	0
		43,07 %	99,41 %	36,20 %	18,40 %	13,65 %	11,87 %	2,97 %	8,90 %	0,59 %	0,30 %	0,00 %	1,78 %	0,59 %	0,30 %	0,59 %	0,89 %	0,00 %
12 - Elleringhausen	837	434	430	202	76	62	27	6	28	2	2	1	8	1	6	1	1	0
		51,85 %	99,08 %	46,98 %	17,67 %	14,42 %	6,28 %	1,40 %	6,51 %	0,47 %	0,47 %	0,23 %	1,86 %	0,23 %	1,40 %	0,23 %	0,23 %	0,00 %
13 - Bruchhausen	966	502	499	232	62	62	55	8	39	3	4	0	14	2	4	1	5	0
		51,97 %	99,40 %	46,49 %	12,42 %	12,42 %	11,02 %	1,60 %	7,82 %	0,60 %	0,80 %	0,00 %	2,81 %	0,40 %	0,80 %	0,20 %	1,00 %	0,00 %
14 - Assinghausen	554	276	272	167	21	32	14	2	16	0	3	0	7	2	2	0	0	0
		49,82 %	98,55 %	61,40 %	7,72 %	11,76 %	5,15 %	0,74 %	5,88 %	0,00 %	1,10 %	0,00 %	2,57 %	0,74 %	0,74 %	0,00 %	0,00 %	0,00 %
15 - Wiemeringhausen	535	248	247	111	35	47	16	4	16	1	1	4	4	1	3	0	1	0
		46,36 %	99,60 %	44,94 %	14,17 %	19,03 %	6,48 %	1,62 %	6,48 %	0,40 %	0,40 %	1,62 %	1,62 %	0,40 %	1,21 %	0,00 %	0,40 %	0,00 %
16 - Brunskappel	204	121	121	55	15	21	8	5	9	1	0	0	1	0	4	0	0	0
		59,31 %	100,00 %	45,45 %	12,40 %	17,36 %	6,61 %	4,13 %	7,44 %	0,83 %	0,00 %	0,00 %	0,83 %	0,00 %	3,31 %	0,00 %	0,00 %	0,00 %
17 - Wulmeringhausen	347	213	211	96	37	20	12	6	27	0	2	1	2	3	1	0	0	0
		61,38 %	99,06 %	45,50 %	17,54 %	9,48 %	5,69 %	2,84 %	12,80 %	0,00 %	0,95 %	0,47 %	0,95 %	1,42 %	0,47 %	0,00 %	0,00 %	0,00 %
18 - Elpe/Heinrichsdorf	501	220	218	84	42	19	16	6	30	4	1	0	5	2	1	0	5	0
		43,91 %	99,09 %	38,53 %	19,27 %	8,72 %	7,34 %	2,75 %	13,76 %	1,83 %	0,46 %	0,00 %	2,29 %	0,92 %	0,46 %	0,00 %	2,29 %	0,00 %

Stadt Olsberg
Europawahl 26.05.2019
Zusammenstellung der Ergebnisse nach Wahlbezirken

Wahlbezirk	Wahlberechtigte	Wähler	gültig	CDU	SPD	GRÜNE	AfD	DIE LINKE	FDP	PIRATEN	Tierschutzpartei	NPD	Die PARTEI	FAMILIE	FREIE WÄHLER	Volksabstimmung	ÖDP	DKP
Rathaus Briefwahlvorstand 1	0	578	572	271	109	67	48	11	30	0	8	0	7	3	6	1	1	0
			98,96 %	47,38 %	19,06 %	11,71 %	8,39 %	1,92 %	5,24 %	0,00 %	1,40 %	0,00 %	1,22 %	0,52 %	1,05 %	0,17 %	0,17 %	0,00 %
Rathaus Briefwahlvorstand 2	0	592	591	271	86	72	46	16	38	6	11	2	10	2	14	1	1	0
			99,83 %	45,85 %	14,55 %	12,18 %	7,78 %	2,71 %	6,43 %	1,02 %	1,86 %	0,34 %	1,69 %	0,34 %	2,37 %	0,17 %	0,17 %	0,00 %
Rathaus Briefwahlvorstand 3	0	451	449	191	86	50	34	8	45	0	6	3	10	2	0	2	2	0
			99,56 %	42,54 %	19,15 %	11,14 %	7,57 %	1,78 %	10,02 %	0,00 %	1,34 %	0,67 %	2,23 %	0,45 %	0,00 %	0,45 %	0,45 %	0,00 %
Rathaus Briefwahlvorstand 4	0	588	587	290	105	79	36	10	31	4	6	2	6	3	5	0	4	0
			99,83 %	49,40 %	17,89 %	13,46 %	6,13 %	1,70 %	5,28 %	0,68 %	1,02 %	0,34 %	1,02 %	0,51 %	0,85 %	0,00 %	0,68 %	0,00 %
Stadt Olsberg	11.437	7.406	7.360	3.219	1.168	1.092	591	170	520	38	79	17	148	50	74	9	40	1
			64,75 %	99,38 %	43,74 %	15,87 %	14,84 %	8,03 %	2,31 %	7,07 %	0,52 %	1,07 %	0,23 %	2,01 %	0,68 %	1,01 %	0,12 %	0,54 %

Stadt Olsberg
Europawahl 26.05.2019
Zusammenstellung der Ergebnisse nach Wahlbezirken

Wahlbezirk	MLPD	BP	SGP	TIERSCHU- hier!	Tierschutz- allianz	Bündnis C	BIG	BGE	DIE DIREKTE!	Demokratie in Europa - DIEM25	III. Weg	Die Grauen	DIE RECHTE	DIE VIO- LETTEN	LIEBE	DIE FRAUEN	Graue Panther	LKR - Bernd Lucke und die Libe- ral-Kon- servativen Reformer	
01 - Antfeld	0	0	1	0	0	0	0	0	0	0	0	0	0	0	0	0	0	3	0
	0,00 %	0,00 %	0,34 %	0,00 %	0,00 %	0,00 %	0,00 %	0,00 %	0,00 %	0,00 %	0,00 %	0,00 %	0,00 %	0,00 %	0,00 %	0,00 %	0,00 %	1,01 %	0,00 %
02 - Geveling- hausen	0	0	0	0	0	0	0	0	0	0	0	0	0	0	0	0	0	0	0
	0,00 %	0,00 %	0,00 %	0,00 %	0,00 %	0,00 %	0,00 %	0,00 %	0,00 %	0,00 %	0,00 %	0,00 %	0,00 %	0,00 %	0,00 %	0,00 %	0,00 %	0,00 %	0,00 %
03 - Helmering- hausen	0	0	0	0	0	0	0	0	0	0	0	0	0	0	0	0	0	0	0
	0,00 %	0,00 %	0,00 %	0,00 %	0,00 %	0,00 %	0,00 %	0,00 %	0,00 %	0,00 %	0,00 %	0,00 %	0,00 %	0,00 %	0,00 %	0,00 %	0,00 %	0,00 %	0,00 %
04 - Bigge I	0	0	0	1	1	0	0	0	0	0	0	0	1	1	0	0	0	0	0
	0,00 %	0,00 %	0,00 %	0,32 %	0,32 %	0,00 %	0,00 %	0,00 %	0,00 %	0,00 %	0,00 %	0,00 %	0,32 %	0,32 %	0,00 %	0,00 %	0,00 %	0,00 %	0,00 %
05 - Bigge II	0	0	0	1	0	0	0	1	0	0	0	0	0	0	2	0	1	0	0
	0,00 %	0,00 %	0,00 %	0,30 %	0,00 %	0,00 %	0,00 %	0,30 %	0,00 %	0,00 %	0,00 %	0,00 %	0,00 %	0,00 %	0,59 %	0,00 %	0,30 %	0,00 %	0,00 %
06 - Bigge III	0	0	0	0	1	0	0	0	0	0	0	0	0	0	0	0	0	0	0
	0,00 %	0,00 %	0,00 %	0,00 %	0,34 %	0,00 %	0,00 %	0,00 %	0,00 %	0,00 %	0,00 %	0,00 %	0,00 %	0,00 %	0,00 %	0,00 %	0,00 %	0,00 %	0,00 %
07 - Bigge IV	0	0	0	0	2	0	0	0	0	0	0	0	0	0	0	0	0	0	0
	0,00 %	0,00 %	0,00 %	0,00 %	0,76 %	0,00 %	0,00 %	0,00 %	0,00 %	0,00 %	0,00 %	0,00 %	0,00 %	0,00 %	0,00 %	0,00 %	0,00 %	0,00 %	0,00 %
08 - Olsberg I	0	0	0	0	0	0	0	0	0	0	0	0	0	1	1	0	0	0	1
	0,00 %	0,00 %	0,00 %	0,00 %	0,00 %	0,00 %	0,00 %	0,00 %	0,00 %	0,00 %	0,00 %	0,00 %	0,00 %	0,30 %	0,30 %	0,00 %	0,00 %	0,00 %	0,30 %
09 - Olsberg II	0	0	0	1	1	0	0	0	0	2	0	0	0	0	0	0	0	0	0
	0,00 %	0,00 %	0,00 %	0,33 %	0,33 %	0,00 %	0,00 %	0,00 %	0,00 %	0,66 %	0,00 %	0,00 %	0,00 %	0,00 %	0,00 %	0,00 %	0,00 %	0,00 %	0,00 %
10 - Olsberg III	0	0	0	1	0	0	0	0	0	1	0	0	1	0	1	0	0	0	0
	0,00 %	0,00 %	0,00 %	0,29 %	0,00 %	0,00 %	0,00 %	0,00 %	0,00 %	0,29 %	0,00 %	0,00 %	0,29 %	0,00 %	0,29 %	0,00 %	0,00 %	0,00 %	0,00 %
11 - Olsberg IV	0	0	0	1	1	0	0	0	0	0	0	0	0	0	1	1	1	0	0
	0,00 %	0,00 %	0,00 %	0,30 %	0,30 %	0,00 %	0,00 %	0,00 %	0,00 %	0,00 %	0,00 %	0,00 %	0,00 %	0,00 %	0,30 %	0,30 %	0,30 %	0,00 %	0,00 %
12 - Elleringhau- sen	0	0	0	1	0	0	0	0	0	0	0	1	0	1	0	0	0	0	0
	0,00 %	0,00 %	0,00 %	0,23 %	0,00 %	0,00 %	0,00 %	0,00 %	0,00 %	0,00 %	0,00 %	0,23 %	0,00 %	0,23 %	0,00 %	0,00 %	0,00 %	0,00 %	0,00 %
13 - Bruchhau- sen	0	0	0	0	0	0	0	0	0	0	0	2	0	0	0	1	1	0	0
	0,00 %	0,00 %	0,00 %	0,00 %	0,00 %	0,00 %	0,00 %	0,00 %	0,00 %	0,00 %	0,00 %	0,40 %	0,00 %	0,00 %	0,00 %	0,20 %	0,20 %	0,00 %	0,00 %
14 - Assinghau- sen	0	0	0	2	0	0	0	0	1	0	0	0	0	0	1	0	0	0	0
	0,00 %	0,00 %	0,00 %	0,74 %	0,00 %	0,00 %	0,00 %	0,00 %	0,37 %	0,00 %	0,00 %	0,00 %	0,00 %	0,00 %	0,37 %	0,00 %	0,00 %	0,00 %	0,00 %
15 - Wiemering- hausen	0	0	0	0	0	0	0	1	0	0	0	0	1	0	0	0	0	0	0
	0,00 %	0,00 %	0,00 %	0,00 %	0,00 %	0,00 %	0,00 %	0,40 %	0,00 %	0,00 %	0,00 %	0,00 %	0,40 %	0,00 %	0,00 %	0,00 %	0,00 %	0,00 %	0,00 %
16 - Brunskap- pel	0	0	0	0	0	0	0	0	0	0	0	0	0	0	0	0	0	0	0
	0,00 %	0,00 %	0,00 %	0,00 %	0,00 %	0,00 %	0,00 %	0,00 %	0,00 %	0,00 %	0,00 %	0,00 %	0,00 %	0,00 %	0,00 %	0,00 %	0,00 %	0,00 %	0,00 %
17- Wulmering- hausen	0	0	0	1	0	0	0	0	0	0	0	0	0	0	0	0	2	0	0
	0,00 %	0,00 %	0,00 %	0,47 %	0,00 %	0,00 %	0,00 %	0,00 %	0,00 %	0,00 %	0,00 %	0,00 %	0,00 %	0,00 %	0,00 %	0,00 %	0,95 %	0,00 %	0,00 %

Stadt Olsberg
Europawahl 26.05.2019
Zusammenstellung der Ergebnisse nach Wahlbezirken

Wahlbezirk	MLPD	BP	SGP	TIERSCHU- hier!	Tierschutz- allianz	Bündnis C	BIG	BGE	DIE DIREKTE!	Demokratie in Europa - DIEM25	III. Weg	Die Grauen	DIE RECHTE	DIE VIO- LETTEN	LIEBE	DIE FRAUEN	Graue Panther	LKR - Bernd Lucke und die Libe- ral-Kon- servativen Reformer
18 - Elpe/Heinrichsdorf	0	0	0	0	0	0	0	0	0	0	0	0	0	1	0	0	0	0
	0,00 %	0,00 %	0,00 %	0,00 %	0,00 %	0,00 %	0,00 %	0,00 %	0,00 %	0,00 %	0,00 %	0,00 %	0,00 %	0,46 %	0,00 %	0,00 %	0,00 %	0,00 %
Rathaus Briefwahlvorstand 1	0	0	0	2	0	0	0	1	0	0	0	0	0	1	0	1	2	0
	0,00 %	0,00 %	0,00 %	0,35 %	0,00 %	0,00 %	0,00 %	0,17 %	0,00 %	0,00 %	0,00 %	0,00 %	0,00 %	0,17 %	0,00 %	0,17 %	0,35 %	0,00 %
Rathaus Briefwahlvorstand 2	0	0	0	4	0	2	0	1	0	1	0	0	0	0	1	1	2	1
	0,00 %	0,00 %	0,00 %	0,68 %	0,00 %	0,34 %	0,00 %	0,17 %	0,00 %	0,17 %	0,00 %	0,00 %	0,00 %	0,00 %	0,17 %	0,17 %	0,34 %	0,17 %
Rathaus Briefwahlvorstand 3	0	1	0	0	2	0	0	1	1	0	0	0	0	1	1	0	0	0
	0,00 %	0,22 %	0,00 %	0,00 %	0,45 %	0,00 %	0,00 %	0,22 %	0,22 %	0,00 %	0,00 %	0,00 %	0,00 %	0,22 %	0,22 %	0,00 %	0,00 %	0,00 %
Rathaus Briefwahlvorstand 4	0	0	0	0	0	0	0	1	0	1	0	1	0	0	0	0	0	2
	0,00 %	0,00 %	0,00 %	0,00 %	0,00 %	0,00 %	0,00 %	0,17 %	0,00 %	0,17 %	0,00 %	0,17 %	0,00 %	0,00 %	0,00 %	0,00 %	0,00 %	0,34 %
Stadt Olsberg	0	1	1	15	8	2	0	6	2	5	0	4	3	6	8	4	12	4
	0,00 %	0,01 %	0,01 %	0,20 %	0,11 %	0,03 %	0,00 %	0,08 %	0,03 %	0,07 %	0,00 %	0,05 %	0,04 %	0,08 %	0,11 %	0,05 %	0,16 %	0,05 %

Stadt Olsberg
Europawahl 26.05.2019
Zusammenstellung der Ergebnisse nach Wahlbezirken

Wahlbezirk	MENSCHLICHE WELT	NL	ÖkoLinX	Die Humanisten	PARTEI FÜR DIE TIERE	Gesundheitsforschung	Volt
01 - Antfeld	1	0	0	1	0	0	1
	0,34 %	0,00 %	0,00 %	0,34 %	0,00 %	0,00 %	0,34 %
02 - Gevelinghausen	1	0	0	0	0	0	1
	0,44 %	0,00 %	0,00 %	0,00 %	0,00 %	0,00 %	0,44 %
03 - Helmeringhausen	0	0	0	1	0	0	0
	0,00 %	0,00 %	0,00 %	0,86 %	0,00 %	0,00 %	0,00 %
04 - Bigge I	0	0	1	1	1	0	1
	0,00 %	0,00 %	0,32 %	0,32 %	0,32 %	0,00 %	0,32 %
05 - Bigge II	0	0	0	0	1	0	1
	0,00 %	0,00 %	0,00 %	0,00 %	0,30 %	0,00 %	0,30 %
06 - Bigge III	2	0	0	0	1	2	0
	0,68 %	0,00 %	0,00 %	0,00 %	0,34 %	0,68 %	0,00 %
07 - Bigge IV	0	0	0	1	0	0	2
	0,00 %	0,00 %	0,00 %	0,38 %	0,00 %	0,00 %	0,76 %
08 - Olsberg I	0	0	1	2	2	2	0
	0,00 %	0,00 %	0,30 %	0,60 %	0,60 %	0,60 %	0,00 %
09 - Olsberg II	0	0	0	1	0	0	2
	0,00 %	0,00 %	0,00 %	0,33 %	0,00 %	0,00 %	0,66 %
10 - Olsberg III	0	0	0	2	0	0	1
	0,00 %	0,00 %	0,00 %	0,59 %	0,00 %	0,00 %	0,29 %
11 - Olsberg IV	1	0	0	0	1	0	3
	0,30 %	0,00 %	0,00 %	0,00 %	0,30 %	0,00 %	0,89 %
12 - Elleringhausen	0	0	0	0	0	2	2
	0,00 %	0,00 %	0,00 %	0,00 %	0,00 %	0,47 %	0,47 %
13 - Bruchhausen	0	0	0	1	1	0	2
	0,00 %	0,00 %	0,00 %	0,20 %	0,20 %	0,00 %	0,40 %
14 - Assinghausen	0	0	0	0	0	0	2
	0,00 %	0,00 %	0,00 %	0,00 %	0,00 %	0,00 %	0,74 %
15 - Wiemeringhausen	0	0	0	0	0	0	1
	0,00 %	0,00 %	0,00 %	0,00 %	0,00 %	0,00 %	0,40 %
16 - Brunskappel	0	0	0	0	2	0	0
	0,00 %	0,00 %	0,00 %	0,00 %	1,65 %	0,00 %	0,00 %
17 - Wulmeringhausen	0	0	0	1	0	0	0
	0,00 %	0,00 %	0,00 %	0,47 %	0,00 %	0,00 %	0,00 %
18 - Elpe/Heinrichsdorf	0	0	0	0	1	0	1
	0,00 %	0,00 %	0,00 %	0,00 %	0,46 %	0,00 %	0,46 %
Rathaus Briefwahlvorstand 1	1	0	0	1	0	1	0
	0,17 %	0,00 %	0,00 %	0,17 %	0,00 %	0,17 %	0,00 %

Stadt Olsberg
Europawahl 26.05.2019
Zusammenstellung der Ergebnisse nach Wahlbezirken

Wahlbezirk	MENSCHLICHE WELT	NL	ÖkoLinX	Die Humanisten	PARTEI FÜR DIE TIERE	Gesundheitsforschung	Volt
Rathaus Briefwahlvorstand 2	0	0	0	0	1	1	0
	0,00 %	0,00 %	0,00 %	0,00 %	0,17 %	0,17 %	0,00 %
Rathaus Briefwahlvorstand 3	2	0	0	0	0	0	1
	0,45 %	0,00 %	0,00 %	0,00 %	0,00 %	0,00 %	0,22 %
Rathaus Briefwahlvorstand 4	0	0	0	0	1	0	0
	0,00 %	0,00 %	0,00 %	0,00 %	0,17 %	0,00 %	0,00 %
Stadt Olsberg	8	0	2	12	12	8	21
	0,11 %	0,00 %	0,03 %	0,16 %	0,16 %	0,11 %	0,29 %

