

Wahlbuch
Europawahl
26.05.2019
Stadt Schmalleberg
Herausgegeben am 03.06.2019

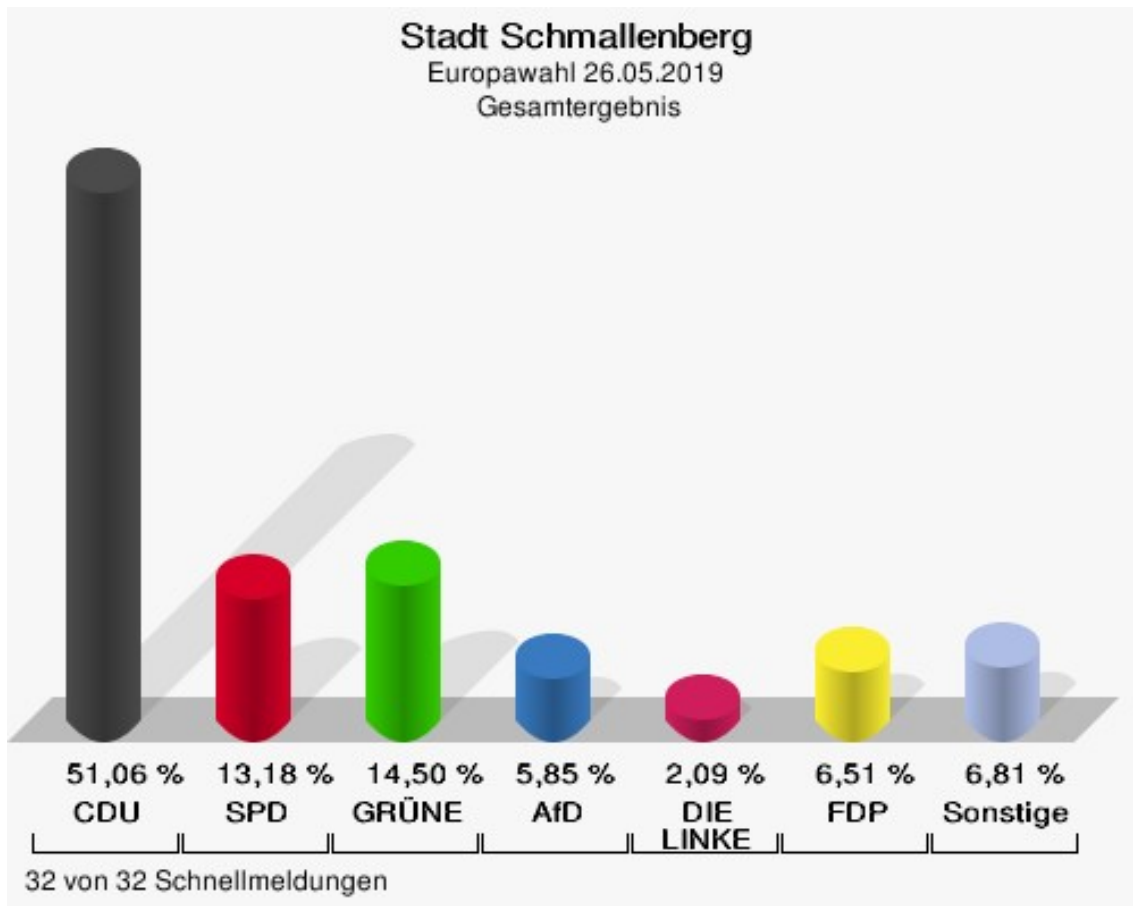
Inhaltsverzeichnis

Europawahl	1
Stadt Schmalleberg	1
Wahlbezirke	7
Fleckenberg	7
Grafschaft	9
Latrop	11
Gleidorf	13
Westfeld	15
Nordenau	17
Oberkirchen	19
Holthausen	21
Sorpetal	23
Schmalleberg/Oberstadt-Links	25
Schmalleberg/Oberstadt-Rechts	27
Schmalleberg/Mittelstadt	29
Schmalleberg/Unterstadt I	31
Schmalleberg/Unterstadt II	33
Wormbach	35
Lenne	37
Felbecke	39
Berghausen	41
Arpe	43
Bracht	45
Bödefeld	47
Dorlar	49
Altenilpe	51
Bad Fredeburg/Oberstadt	53
Bad Fredeburg/Altstadt	55
Bad Fredeburg/Unterstadt	57
Rarbach	59
Oberhenneborn	61
Westernbödefeld	63
Briefwahl I	65
Briefwahl II	67
Briefwahl III	69
Übersicht Wahlbezirke	71

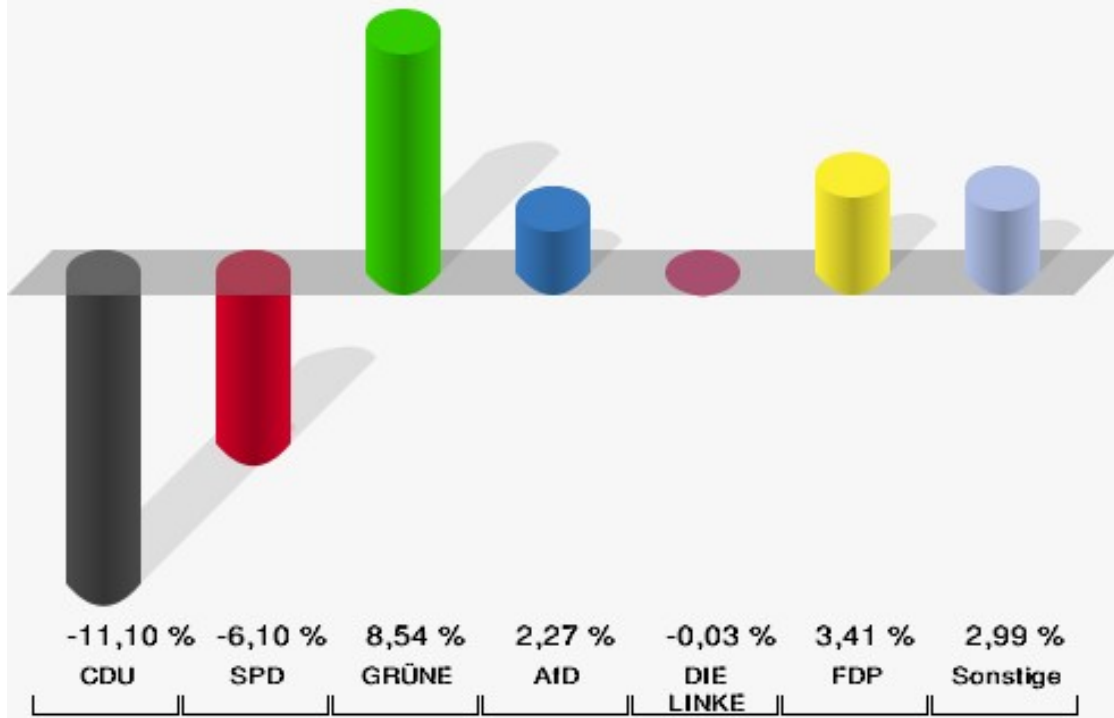
Europawahl Stadt Schmalleberg

	Anzahl	Prozent
Wahlberechtigte	19.395	
Wähler/innen	12.910	66,56 %
ungültige Stimmen	69	0,53 %
gültige Stimmen	12.841	99,47 %
CDU	6.557	51,06 %
SPD	1.693	13,18 %
GRÜNE	1.862	14,50 %
AfD	751	5,85 %
DIE LINKE	269	2,09 %
FDP	836	6,51 %
PIRATEN	76	0,59 %
Tierschutzpartei	121	0,94 %
NPD	15	0,12 %
Die PARTEI	201	1,57 %
FAMILIE	77	0,60 %
FREIE WÄHLER	90	0,70 %
Volksabstimmung	8	0,06 %
ÖDP	56	0,44 %
DKP	1	0,01 %
MLPD	4	0,03 %
BP	5	0,04 %
SGP	0	0,00 %
TIERSCHUTZ hier!	10	0,08 %
Tierschutzallianz	7	0,05 %
Bündnis C	7	0,05 %
BIG	5	0,04 %
BGE	3	0,02 %
DIE DIREKTE!	2	0,02 %
Demokratie in Europa - DiEM25	11	0,09 %
III. Weg	2	0,02 %
Die Grauen	16	0,12 %
DIE RECHTE	1	0,01 %
DIE VIOLETTEN	5	0,04 %
LIEBE	10	0,08 %
DIE FRAUEN	12	0,09 %
Graue Panther	20	0,16 %
LKR - Bernd Lucke und die Liberal-Konservativen Reformer	13	0,10 %

	Anzahl	Prozent
MENSCHLICHE WELT	9	0,07 %
NL	5	0,04 %
ÖkoLinX	2	0,02 %
Die Humanisten	8	0,06 %
PARTEI FÜR DIE TIERE	19	0,15 %
Gesundheitsforschung	17	0,13 %
Volt	35	0,27 %



Stadt Schmalleberg
Europawahl 2019 - Europawahl 2014
Gewinne und Verluste Gesamtergebnis



32 von 32 Schnellmeldungen

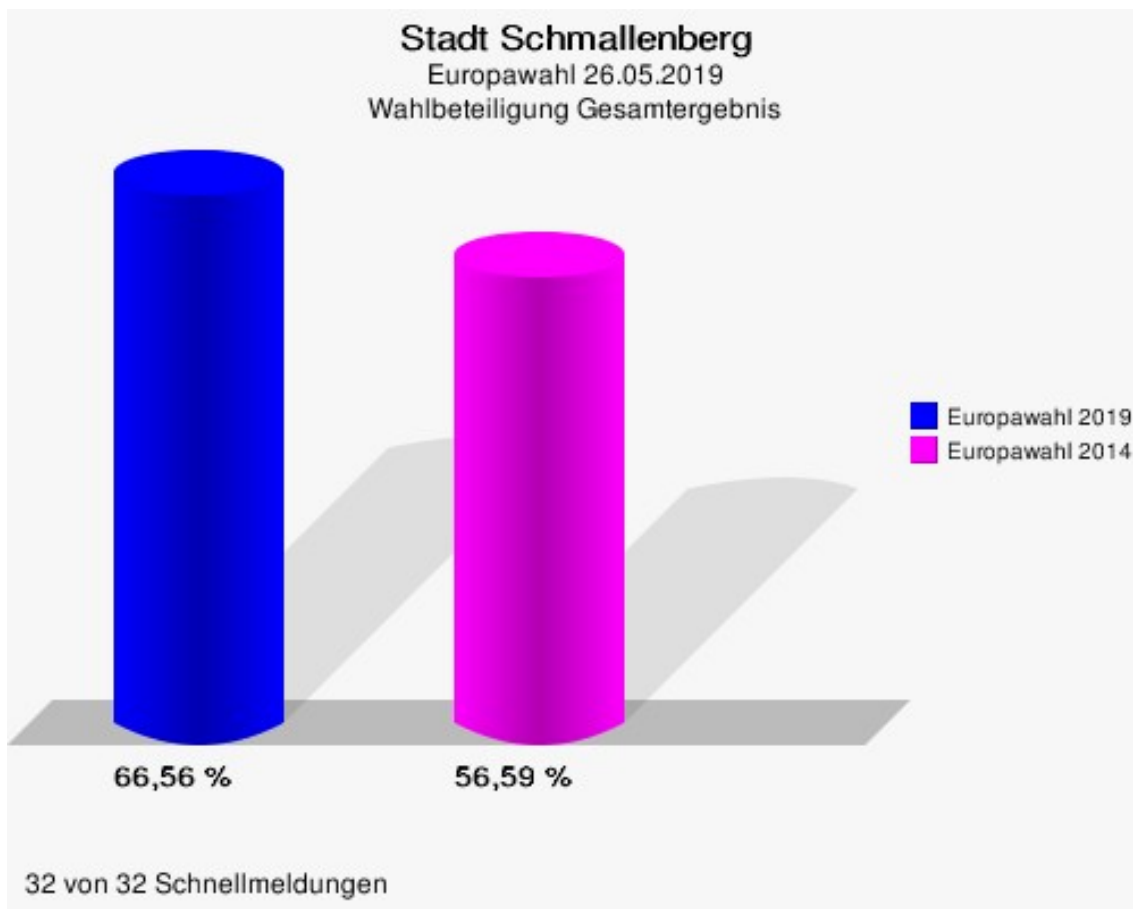
Stadt Schmallingenberg
Europawahl 26.05.2019
Gewinne und Verluste Gesamtergebnis

	Europawahl 26.05.2019		Europawahl 25.05.2014	
			Ergebnis	Gewinne und Verluste
Wahlberechtigte	19.395		19.666	-271
Wähler	12.910		11.129	+1.781
	66,56 %		56,59 %	+9,97 %
gültige Stimmen	12.841		10.957	+1.884
	99,47 %		98,45 %	+1,01 %
CDU	6.557		6.811	-254
	51,06 %		62,16 %	-11,10 %
SPD	1.693		2.112	-419
	13,18 %		19,28 %	-6,10 %
GRÜNE	1.862		653	+1.209
	14,50 %		5,96 %	+8,54 %
AfD	751		392	+359
	5,85 %		3,58 %	+2,27 %
DIE LINKE	269		232	+37
	2,09 %		2,12 %	-0,03 %
FDP	836		340	+496
	6,51 %		3,10 %	+3,41 %
PIRATEN	76		76	+0
	0,59 %		0,69 %	-0,10 %
Tierschutzpartei	121		73	+48
	0,94 %		0,67 %	+0,27 %
NPD	15		39	-24
	0,12 %		0,36 %	-0,24 %
Die PARTEI	201		28	+173
	1,57 %		0,26 %	+1,31 %
FAMILIE	77		0	+77
	0,60 %		0,00 %	+0,60 %
FREIE WÄHLER	90		40	+50
	0,70 %		0,37 %	+0,33 %
Volksabstimmung	8		29	-21
	0,06 %		0,26 %	-0,20 %
ÖDP	56		15	+41
	0,44 %		0,14 %	+0,30 %
DKP	1		2	-1
	0,01 %		0,02 %	-0,01 %
MLPD	4		1	+3

	Europawahl 26.05.2019	Europawahl 25.05.2014	
		Ergebnis	Gewinne und Verluste
	0,03 %	0,01 %	+0,02 %
BP	5	3	+2
	0,04 %	0,03 %	+0,01 %
SGP	0	2	-2
	0,00 %	0,02 %	-0,02 %
TIERSCHUTZ hier!	10	0	+10
	0,08 %	0,00 %	+0,08 %
Tierschutzallianz	7	0	+7
	0,05 %	0,00 %	+0,05 %
Bündnis C	7	0	+7
	0,05 %	0,00 %	+0,05 %
BIG	5	0	+5
	0,04 %	0,00 %	+0,04 %
BGE	3	0	+3
	0,02 %	0,00 %	+0,02 %
DIE DIREKTE!	2	0	+2
	0,02 %	0,00 %	+0,02 %
Demokratie in Europa - DiEM25	11	0	+11
	0,09 %	0,00 %	+0,09 %
III. Weg	2	0	+2
	0,02 %	0,00 %	+0,02 %
Die Grauen	16	0	+16
	0,12 %	0,00 %	+0,12 %
DIE RECHTE	1	0	+1
	0,01 %	0,00 %	+0,01 %
DIE VIOLETTEN	5	0	+5
	0,04 %	0,00 %	+0,04 %
LIEBE	10	0	+10
	0,08 %	0,00 %	+0,08 %
DIE FRAUEN	12	0	+12
	0,09 %	0,00 %	+0,09 %
Graue Panther	20	0	+20
	0,16 %	0,00 %	+0,16 %
LKR - Bernd Lucke und die Liberal-Konservativen Reformer	13	0	+13
	0,10 %	0,00 %	+0,10 %
MENSCHLICHE WELT	9	0	+9
	0,07 %	0,00 %	+0,07 %
NL	5	0	+5

	Europawahl 26.05.2019	Europawahl 25.05.2014	
		Ergebnis	Gewinne und Verluste
	0,04 %	0,00 %	+0,04 %
ÖkoLinX	2	0	+2
	0,02 %	0,00 %	+0,02 %
Die Humanisten	8	0	+8
	0,06 %	0,00 %	+0,06 %
PARTEI FÜR DIE TIERE	19	0	+19
	0,15 %	0,00 %	+0,15 %
Gesundheitsforschung	17	0	+17
	0,13 %	0,00 %	+0,13 %
Volt	35	0	+35
	0,27 %	0,00 %	+0,27 %
Sonstige	0	109	-109
	0,00 %	0,99 %	-0,99 %

Europawahl 25.05.2014: Sonstige = REP, FAMILIE, PBC, CM, AUF, BüSo, PRO NRW



Wahlbezirke Fleckenberg

	Anzahl	Prozent
Wahlberechtigte	1.202	
Wähler/innen	582	48,42 %
ungültige Stimmen	1	0,17 %
gültige Stimmen	581	99,83 %
CDU	280	48,19 %
SPD	84	14,46 %
GRÜNE	97	16,70 %
AfD	33	5,68 %
DIE LINKE	17	2,93 %
FDP	44	7,57 %
PIRATEN	1	0,17 %
Tierschutzpartei	3	0,52 %
NPD	2	0,34 %
Die PARTEI	3	0,52 %
FAMILIE	2	0,34 %
FREIE WÄHLER	4	0,69 %
Volksabstimmung	0	0,00 %
ÖDP	2	0,34 %
DKP	0	0,00 %
MLPD	0	0,00 %
BP	1	0,17 %
SGP	0	0,00 %
TIERSCHUTZ hier!	0	0,00 %
Tierschutzallianz	0	0,00 %
Bündnis C	0	0,00 %
BIG	0	0,00 %
BGE	0	0,00 %
DIE DIREKTE!	0	0,00 %
Demokratie in Europa - DiEM25	1	0,17 %
III. Weg	2	0,34 %
Die Grauen	0	0,00 %
DIE RECHTE	0	0,00 %
DIE VIOLETTEN	0	0,00 %
LIEBE	1	0,17 %
DIE FRAUEN	1	0,17 %
Graue Panther	0	0,00 %
LKR - Bernd Lucke und die Liberal-Konservativen Reformer	0	0,00 %

	Anzahl	Prozent
MENSCHLICHE WELT	0	0,00 %
NL	0	0,00 %
ÖkoLinX	0	0,00 %
Die Humanisten	0	0,00 %
PARTEI FÜR DIE TIERE	2	0,34 %
Gesundheitsforschung	1	0,17 %
Volt	0	0,00 %

Grafschaft

	Anzahl	Prozent
Wahlberechtigte	896	
Wähler/innen	447	49,89 %
ungültige Stimmen	1	0,22 %
gültige Stimmen	446	99,78 %
CDU	256	57,40 %
SPD	48	10,76 %
GRÜNE	70	15,70 %
AfD	12	2,69 %
DIE LINKE	9	2,02 %
FDP	26	5,83 %
PIRATEN	2	0,45 %
Tierschutzpartei	3	0,67 %
NPD	0	0,00 %
Die PARTEI	7	1,57 %
FAMILIE	7	1,57 %
FREIE WÄHLER	1	0,22 %
Volksabstimmung	0	0,00 %
ÖDP	2	0,45 %
DKP	0	0,00 %
MLPD	0	0,00 %
BP	0	0,00 %
SGP	0	0,00 %
TIERSCHUTZ hier!	0	0,00 %
Tierschutzallianz	0	0,00 %
Bündnis C	0	0,00 %
BIG	0	0,00 %
BGE	0	0,00 %
DIE DIREKTE!	0	0,00 %
Demokratie in Europa - DiEM25	0	0,00 %
III. Weg	0	0,00 %
Die Grauen	0	0,00 %
DIE RECHTE	0	0,00 %
DIE VIOLETTEN	0	0,00 %
LIEBE	0	0,00 %
DIE FRAUEN	0	0,00 %
Graue Panther	0	0,00 %
LKR - Bernd Lucke und die Liberal-Konservativen Reformer	0	0,00 %
MENSCHLICHE WELT	0	0,00 %

	Anzahl	Prozent
NL	0	0,00 %
ÖkoLinX	0	0,00 %
Die Humanisten	1	0,22 %
PARTEI FÜR DIE TIERE	0	0,00 %
Gesundheitsforschung	0	0,00 %
Volt	2	0,45 %

Latrop

	Anzahl	Prozent
Wahlberechtigte	138	
Wähler/innen	76	55,07 %
ungültige Stimmen	0	0,00 %
gültige Stimmen	76	100,00 %
CDU	45	59,21 %
SPD	7	9,21 %
GRÜNE	9	11,84 %
AfD	10	13,16 %
DIE LINKE	1	1,32 %
FDP	3	3,95 %
PIRATEN	0	0,00 %
Tierschutzpartei	0	0,00 %
NPD	0	0,00 %
Die PARTEI	0	0,00 %
FAMILIE	0	0,00 %
FREIE WÄHLER	0	0,00 %
Volksabstimmung	0	0,00 %
ÖDP	0	0,00 %
DKP	0	0,00 %
MLPD	0	0,00 %
BP	0	0,00 %
SGP	0	0,00 %
TIERSCHUTZ hier!	0	0,00 %
Tierschutzallianz	0	0,00 %
Bündnis C	0	0,00 %
BIG	0	0,00 %
BGE	0	0,00 %
DIE DIREKTE!	0	0,00 %
Demokratie in Europa - DiEM25	0	0,00 %
III. Weg	0	0,00 %
Die Grauen	0	0,00 %
DIE RECHTE	0	0,00 %
DIE VIOLETTEN	0	0,00 %
LIEBE	0	0,00 %
DIE FRAUEN	1	1,32 %
Graue Panther	0	0,00 %
LKR - Bernd Lucke und die Liberal-Konservativen Reformer	0	0,00 %
MENSCHLICHE WELT	0	0,00 %

	Anzahl	Prozent
NL	0	0,00 %
ÖkoLinX	0	0,00 %
Die Humanisten	0	0,00 %
PARTEI FÜR DIE TIERE	0	0,00 %
Gesundheitsforschung	0	0,00 %
Volt	0	0,00 %

Gleidorf

	Anzahl	Prozent
Wahlberechtigte	1.030	
Wähler/innen	394	38,25 %
ungültige Stimmen	3	0,76 %
gültige Stimmen	391	99,24 %
CDU	134	34,27 %
SPD	79	20,20 %
GRÜNE	64	16,37 %
AfD	39	9,97 %
DIE LINKE	12	3,07 %
FDP	25	6,39 %
PIRATEN	5	1,28 %
Tierschutzpartei	8	2,05 %
NPD	0	0,00 %
Die PARTEI	11	2,81 %
FAMILIE	2	0,51 %
FREIE WÄHLER	2	0,51 %
Volksabstimmung	0	0,00 %
ÖDP	2	0,51 %
DKP	0	0,00 %
MLPD	0	0,00 %
BP	0	0,00 %
SGP	0	0,00 %
TIERSCHUTZ hier!	0	0,00 %
Tierschutzallianz	0	0,00 %
Bündnis C	0	0,00 %
BIG	0	0,00 %
BGE	0	0,00 %
DIE DIREKTE!	0	0,00 %
Demokratie in Europa - DiEM25	0	0,00 %
III. Weg	0	0,00 %
Die Grauen	1	0,26 %
DIE RECHTE	0	0,00 %
DIE VIOLETTEN	1	0,26 %
LIEBE	1	0,26 %
DIE FRAUEN	0	0,00 %
Graue Panther	0	0,00 %
LKR - Bernd Lucke und die Liberal-Konservativen Reformer	0	0,00 %
MENSCHLICHE WELT	0	0,00 %

	Anzahl	Prozent
NL	0	0,00 %
ÖkoLinX	0	0,00 %
Die Humanisten	0	0,00 %
PARTEI FÜR DIE TIERE	3	0,77 %
Gesundheitsforschung	0	0,00 %
Volt	2	0,51 %

Westfeld

	Anzahl	Prozent
Wahlberechtigte	655	
Wähler/innen	326	49,77 %
ungültige Stimmen	1	0,31 %
gültige Stimmen	325	99,69 %
CDU	195	60,00 %
SPD	39	12,00 %
GRÜNE	24	7,38 %
AfD	17	5,23 %
DIE LINKE	8	2,46 %
FDP	25	7,69 %
PIRATEN	0	0,00 %
Tierschutzpartei	3	0,92 %
NPD	1	0,31 %
Die PARTEI	7	2,15 %
FAMILIE	2	0,62 %
FREIE WÄHLER	3	0,92 %
Volksabstimmung	0	0,00 %
ÖDP	0	0,00 %
DKP	0	0,00 %
MLPD	0	0,00 %
BP	0	0,00 %
SGP	0	0,00 %
TIERSCHUTZ hier!	0	0,00 %
Tierschutzallianz	0	0,00 %
Bündnis C	0	0,00 %
BIG	0	0,00 %
BGE	0	0,00 %
DIE DIREKTE!	0	0,00 %
Demokratie in Europa - DiEM25	0	0,00 %
III. Weg	0	0,00 %
Die Grauen	0	0,00 %
DIE RECHTE	0	0,00 %
DIE VIOLETTEN	0	0,00 %
LIEBE	0	0,00 %
DIE FRAUEN	0	0,00 %
Graue Panther	0	0,00 %
LKR - Bernd Lucke und die Liberal-Konservativen Reformer	0	0,00 %
MENSCHLICHE WELT	0	0,00 %

	Anzahl	Prozent
NL	0	0,00 %
ÖkoLinX	0	0,00 %
Die Humanisten	0	0,00 %
PARTEI FÜR DIE TIERE	1	0,31 %
Gesundheitsforschung	0	0,00 %
Volt	0	0,00 %

Nordenau

	Anzahl	Prozent
Wahlberechtigte	204	
Wähler/innen	114	55,88 %
ungültige Stimmen	2	1,75 %
gültige Stimmen	112	98,25 %
CDU	64	57,14 %
SPD	9	8,04 %
GRÜNE	14	12,50 %
AfD	14	12,50 %
DIE LINKE	0	0,00 %
FDP	5	4,46 %
PIRATEN	0	0,00 %
Tierschutzpartei	0	0,00 %
NPD	0	0,00 %
Die PARTEI	3	2,68 %
FAMILIE	0	0,00 %
FREIE WÄHLER	0	0,00 %
Volksabstimmung	0	0,00 %
ÖDP	1	0,89 %
DKP	0	0,00 %
MLPD	0	0,00 %
BP	0	0,00 %
SGP	0	0,00 %
TIERSCHUTZ hier!	0	0,00 %
Tierschutzallianz	0	0,00 %
Bündnis C	0	0,00 %
BIG	0	0,00 %
BGE	0	0,00 %
DIE DIREKTE!	0	0,00 %
Demokratie in Europa - DiEM25	0	0,00 %
III. Weg	0	0,00 %
Die Grauen	0	0,00 %
DIE RECHTE	0	0,00 %
DIE VIOLETTEN	0	0,00 %
LIEBE	2	1,79 %
DIE FRAUEN	0	0,00 %
Graue Panther	0	0,00 %
LKR - Bernd Lucke und die Liberal-Konservativen Reformer	0	0,00 %
MENSCHLICHE WELT	0	0,00 %

	Anzahl	Prozent
NL	0	0,00 %
ÖkoLinX	0	0,00 %
Die Humanisten	0	0,00 %
PARTEI FÜR DIE TIERE	0	0,00 %
Gesundheitsforschung	0	0,00 %
Volt	0	0,00 %

Oberkirchen

	Anzahl	Prozent
Wahlberechtigte	861	
Wähler/innen	436	50,64 %
ungültige Stimmen	3	0,69 %
gültige Stimmen	433	99,31 %
CDU	244	56,35 %
SPD	51	11,78 %
GRÜNE	66	15,24 %
AfD	9	2,08 %
DIE LINKE	10	2,31 %
FDP	30	6,93 %
PIRATEN	2	0,46 %
Tierschutzpartei	1	0,23 %
NPD	0	0,00 %
Die PARTEI	3	0,69 %
FAMILIE	4	0,92 %
FREIE WÄHLER	2	0,46 %
Volksabstimmung	0	0,00 %
ÖDP	1	0,23 %
DKP	0	0,00 %
MLPD	0	0,00 %
BP	0	0,00 %
SGP	0	0,00 %
TIERSCHUTZ hier!	0	0,00 %
Tierschutzallianz	0	0,00 %
Bündnis C	0	0,00 %
BIG	0	0,00 %
BGE	0	0,00 %
DIE DIREKTE!	0	0,00 %
Demokratie in Europa - DiEM25	0	0,00 %
III. Weg	0	0,00 %
Die Grauen	2	0,46 %
DIE RECHTE	0	0,00 %
DIE VIOLETTEN	1	0,23 %
LIEBE	0	0,00 %
DIE FRAUEN	0	0,00 %
Graue Panther	1	0,23 %
LKR - Bernd Lucke und die Liberal-Konservativen Reformer	1	0,23 %
MENSCHLICHE WELT	0	0,00 %

	Anzahl	Prozent
NL	0	0,00 %
ÖkoLinX	1	0,23 %
Die Humanisten	0	0,00 %
PARTEI FÜR DIE TIERE	0	0,00 %
Gesundheitsforschung	2	0,46 %
Volt	2	0,46 %

Holthausen

	Anzahl	Prozent
Wahlberechtigte	583	
Wähler/innen	301	51,63 %
ungültige Stimmen	2	0,66 %
gültige Stimmen	299	99,34 %
CDU	134	44,82 %
SPD	36	12,04 %
GRÜNE	44	14,72 %
AfD	24	8,03 %
DIE LINKE	3	1,00 %
FDP	26	8,70 %
PIRATEN	2	0,67 %
Tierschutzpartei	2	0,67 %
NPD	0	0,00 %
Die PARTEI	10	3,34 %
FAMILIE	4	1,34 %
FREIE WÄHLER	4	1,34 %
Volksabstimmung	0	0,00 %
ÖDP	3	1,00 %
DKP	0	0,00 %
MLPD	0	0,00 %
BP	0	0,00 %
SGP	0	0,00 %
TIERSCHUTZ hier!	0	0,00 %
Tierschutzallianz	0	0,00 %
Bündnis C	0	0,00 %
BIG	0	0,00 %
BGE	1	0,33 %
DIE DIREKTE!	0	0,00 %
Demokratie in Europa - DiEM25	0	0,00 %
III. Weg	0	0,00 %
Die Grauen	0	0,00 %
DIE RECHTE	0	0,00 %
DIE VIOLETTEN	0	0,00 %
LIEBE	0	0,00 %
DIE FRAUEN	1	0,33 %
Graue Panther	2	0,67 %
LKR - Bernd Lucke und die Liberal-Konservativen Reformer	0	0,00 %
MENSCHLICHE WELT	0	0,00 %

	Anzahl	Prozent
NL	1	0,33 %
ÖkoLinX	0	0,00 %
Die Humanisten	1	0,33 %
PARTEI FÜR DIE TIERE	0	0,00 %
Gesundheitsforschung	0	0,00 %
Volt	1	0,33 %

Sorpetal

	Anzahl	Prozent
Wahlberechtigte	366	
Wähler/innen	141	38,52 %
ungültige Stimmen	1	0,71 %
gültige Stimmen	140	99,29 %
CDU	91	65,00 %
SPD	18	12,86 %
GRÜNE	14	10,00 %
AfD	9	6,43 %
DIE LINKE	4	2,86 %
FDP	2	1,43 %
PIRATEN	0	0,00 %
Tierschutzpartei	0	0,00 %
NPD	0	0,00 %
Die PARTEI	0	0,00 %
FAMILIE	0	0,00 %
FREIE WÄHLER	1	0,71 %
Volksabstimmung	0	0,00 %
ÖDP	0	0,00 %
DKP	0	0,00 %
MLPD	0	0,00 %
BP	0	0,00 %
SGP	0	0,00 %
TIERSCHUTZ hier!	0	0,00 %
Tierschutzallianz	0	0,00 %
Bündnis C	0	0,00 %
BIG	0	0,00 %
BGE	0	0,00 %
DIE DIREKTE!	1	0,71 %
Demokratie in Europa - DiEM25	0	0,00 %
III. Weg	0	0,00 %
Die Grauen	0	0,00 %
DIE RECHTE	0	0,00 %
DIE VIOLETTEN	0	0,00 %
LIEBE	0	0,00 %
DIE FRAUEN	0	0,00 %
Graue Panther	0	0,00 %
LKR - Bernd Lucke und die Liberal-Konservativen Reformer	0	0,00 %
MENSCHLICHE WELT	0	0,00 %

	Anzahl	Prozent
NL	0	0,00 %
ÖkoLinX	0	0,00 %
Die Humanisten	0	0,00 %
PARTEI FÜR DIE TIERE	0	0,00 %
Gesundheitsforschung	0	0,00 %
Volt	0	0,00 %

Schmallenberg/Oberstadt-Links

	Anzahl	Prozent
Wahlberechtigte	967	
Wähler/innen	410	42,40 %
ungültige Stimmen	0	0,00 %
gültige Stimmen	410	100,00 %
CDU	171	41,71 %
SPD	52	12,68 %
GRÜNE	83	20,24 %
AfD	32	7,80 %
DIE LINKE	14	3,41 %
FDP	27	6,59 %
PIRATEN	6	1,46 %
Tierschutzpartei	1	0,24 %
NPD	2	0,49 %
Die PARTEI	5	1,22 %
FAMILIE	5	1,22 %
FREIE WÄHLER	4	0,98 %
Volksabstimmung	0	0,00 %
ÖDP	2	0,49 %
DKP	0	0,00 %
MLPD	1	0,24 %
BP	1	0,24 %
SGP	0	0,00 %
TIERSCHUTZ hier!	0	0,00 %
Tierschutzallianz	0	0,00 %
Bündnis C	0	0,00 %
BIG	0	0,00 %
BGE	0	0,00 %
DIE DIREKTE!	0	0,00 %
Demokratie in Europa - DiEM25	1	0,24 %
III. Weg	0	0,00 %
Die Grauen	0	0,00 %
DIE RECHTE	0	0,00 %
DIE VIOLETTEN	0	0,00 %
LIEBE	0	0,00 %
DIE FRAUEN	0	0,00 %
Graue Panther	2	0,49 %
LKR - Bernd Lucke und die Liberal-Konservativen Reformer	0	0,00 %
MENSCHLICHE WELT	0	0,00 %

	Anzahl	Prozent
NL	0	0,00 %
ÖkoLinX	0	0,00 %
Die Humanisten	0	0,00 %
PARTEI FÜR DIE TIERE	0	0,00 %
Gesundheitsforschung	1	0,24 %
Volt	0	0,00 %

Schmallenberg/Oberstadt-Rechts

	Anzahl	Prozent
Wahlberechtigte	811	
Wähler/innen	257	31,69 %
ungültige Stimmen	0	0,00 %
gültige Stimmen	257	100,00 %
CDU	94	36,58 %
SPD	44	17,12 %
GRÜNE	57	22,18 %
AfD	13	5,06 %
DIE LINKE	11	4,28 %
FDP	14	5,45 %
PIRATEN	5	1,95 %
Tierschutzpartei	2	0,78 %
NPD	0	0,00 %
Die PARTEI	4	1,56 %
FAMILIE	1	0,39 %
FREIE WÄHLER	3	1,17 %
Volksabstimmung	0	0,00 %
ÖDP	3	1,17 %
DKP	0	0,00 %
MLPD	0	0,00 %
BP	0	0,00 %
SGP	0	0,00 %
TIERSCHUTZ hier!	0	0,00 %
Tierschutzallianz	0	0,00 %
Bündnis C	0	0,00 %
BIG	0	0,00 %
BGE	0	0,00 %
DIE DIREKTE!	0	0,00 %
Demokratie in Europa - DiEM25	0	0,00 %
III. Weg	0	0,00 %
Die Grauen	1	0,39 %
DIE RECHTE	0	0,00 %
DIE VIOLETTEN	0	0,00 %
LIEBE	0	0,00 %
DIE FRAUEN	0	0,00 %
Graue Panther	0	0,00 %
LKR - Bernd Lucke und die Liberal-Konservativen Reformer	2	0,78 %
MENSCHLICHE WELT	0	0,00 %

	Anzahl	Prozent
NL	0	0,00 %
ÖkoLinX	0	0,00 %
Die Humanisten	0	0,00 %
PARTEI FÜR DIE TIERE	0	0,00 %
Gesundheitsforschung	1	0,39 %
Volt	2	0,78 %

Schmallenberg/Mittelstadt

	Anzahl	Prozent
Wahlberechtigte	1.013	
Wähler/innen	375	37,02 %
ungültige Stimmen	1	0,27 %
gültige Stimmen	374	99,73 %
CDU	153	40,91 %
SPD	53	14,17 %
GRÜNE	61	16,31 %
AfD	23	6,15 %
DIE LINKE	10	2,67 %
FDP	39	10,43 %
PIRATEN	5	1,34 %
Tierschutzpartei	5	1,34 %
NPD	1	0,27 %
Die PARTEI	8	2,14 %
FAMILIE	1	0,27 %
FREIE WÄHLER	6	1,60 %
Volksabstimmung	0	0,00 %
ÖDP	3	0,80 %
DKP	0	0,00 %
MLPD	0	0,00 %
BP	0	0,00 %
SGP	0	0,00 %
TIERSCHUTZ hier!	0	0,00 %
Tierschutzallianz	1	0,27 %
Bündnis C	0	0,00 %
BIG	1	0,27 %
BGE	0	0,00 %
DIE DIREKTE!	0	0,00 %
Demokratie in Europa - DiEM25	0	0,00 %
III. Weg	0	0,00 %
Die Grauen	0	0,00 %
DIE RECHTE	0	0,00 %
DIE VIOLETTEN	0	0,00 %
LIEBE	0	0,00 %
DIE FRAUEN	0	0,00 %
Graue Panther	0	0,00 %
LKR - Bernd Lucke und die Liberal-Konservativen Reformer	1	0,27 %
MENSCHLICHE WELT	1	0,27 %

	Anzahl	Prozent
NL	0	0,00 %
ÖkoLinX	0	0,00 %
Die Humanisten	0	0,00 %
PARTEI FÜR DIE TIERE	0	0,00 %
Gesundheitsforschung	0	0,00 %
Volt	2	0,53 %

Schmallenberg/Unterstadt I

	Anzahl	Prozent
Wahlberechtigte	835	
Wähler/innen	298	35,69 %
ungültige Stimmen	1	0,34 %
gültige Stimmen	297	99,66 %
CDU	114	38,38 %
SPD	43	14,48 %
GRÜNE	68	22,90 %
AfD	20	6,73 %
DIE LINKE	8	2,69 %
FDP	30	10,10 %
PIRATEN	3	1,01 %
Tierschutzpartei	1	0,34 %
NPD	1	0,34 %
Die PARTEI	3	1,01 %
FAMILIE	1	0,34 %
FREIE WÄHLER	0	0,00 %
Volksabstimmung	0	0,00 %
ÖDP	0	0,00 %
DKP	0	0,00 %
MLPD	1	0,34 %
BP	0	0,00 %
SGP	0	0,00 %
TIERSCHUTZ hier!	0	0,00 %
Tierschutzallianz	0	0,00 %
Bündnis C	0	0,00 %
BIG	0	0,00 %
BGE	0	0,00 %
DIE DIREKTE!	0	0,00 %
Demokratie in Europa - DiEM25	0	0,00 %
III. Weg	0	0,00 %
Die Grauen	1	0,34 %
DIE RECHTE	0	0,00 %
DIE VIOLETTEN	0	0,00 %
LIEBE	0	0,00 %
DIE FRAUEN	0	0,00 %
Graue Panther	1	0,34 %
LKR - Bernd Lucke und die Liberal-Konservativen Reformer	0	0,00 %
MENSCHLICHE WELT	0	0,00 %

	Anzahl	Prozent
NL	1	0,34 %
ÖkoLinX	0	0,00 %
Die Humanisten	1	0,34 %
PARTEI FÜR DIE TIERE	0	0,00 %
Gesundheitsforschung	0	0,00 %
Volt	0	0,00 %

Schmallenberg/Unterstadt II

	Anzahl	Prozent
Wahlberechtigte	892	
Wähler/innen	369	41,37 %
ungültige Stimmen	2	0,54 %
gültige Stimmen	367	99,46 %
CDU	128	34,88 %
SPD	59	16,08 %
GRÜNE	64	17,44 %
AfD	26	7,08 %
DIE LINKE	16	4,36 %
FDP	26	7,08 %
PIRATEN	2	0,54 %
Tierschutzpartei	8	2,18 %
NPD	2	0,54 %
Die PARTEI	7	1,91 %
FAMILIE	11	3,00 %
FREIE WÄHLER	4	1,09 %
Volksabstimmung	2	0,54 %
ÖDP	2	0,54 %
DKP	0	0,00 %
MLPD	0	0,00 %
BP	0	0,00 %
SGP	0	0,00 %
TIERSCHUTZ hier!	0	0,00 %
Tierschutzallianz	2	0,54 %
Bündnis C	0	0,00 %
BIG	2	0,54 %
BGE	0	0,00 %
DIE DIREKTE!	0	0,00 %
Demokratie in Europa - DiEM25	0	0,00 %
III. Weg	0	0,00 %
Die Grauen	0	0,00 %
DIE RECHTE	0	0,00 %
DIE VIOLETTEN	1	0,27 %
LIEBE	1	0,27 %
DIE FRAUEN	1	0,27 %
Graue Panther	0	0,00 %
LKR - Bernd Lucke und die Liberal-Konservativen Reformer	0	0,00 %
MENSCHLICHE WELT	0	0,00 %

	Anzahl	Prozent
NL	0	0,00 %
ÖkoLinX	0	0,00 %
Die Humanisten	0	0,00 %
PARTEI FÜR DIE TIERE	1	0,27 %
Gesundheitsforschung	0	0,00 %
Volt	2	0,54 %

Wormbach

	Anzahl	Prozent
Wahlberechtigte	639	
Wähler/innen	327	51,17 %
ungültige Stimmen	0	0,00 %
gültige Stimmen	327	100,00 %
CDU	192	58,72 %
SPD	40	12,23 %
GRÜNE	38	11,62 %
AfD	11	3,36 %
DIE LINKE	6	1,83 %
FDP	17	5,20 %
PIRATEN	2	0,61 %
Tierschutzpartei	2	0,61 %
NPD	1	0,31 %
Die PARTEI	4	1,22 %
FAMILIE	3	0,92 %
FREIE WÄHLER	4	1,22 %
Volksabstimmung	0	0,00 %
ÖDP	3	0,92 %
DKP	0	0,00 %
MLPD	0	0,00 %
BP	0	0,00 %
SGP	0	0,00 %
TIERSCHUTZ hier!	0	0,00 %
Tierschutzallianz	0	0,00 %
Bündnis C	0	0,00 %
BIG	0	0,00 %
BGE	0	0,00 %
DIE DIREKTE!	0	0,00 %
Demokratie in Europa - DiEM25	0	0,00 %
III. Weg	0	0,00 %
Die Grauen	2	0,61 %
DIE RECHTE	0	0,00 %
DIE VIOLETTEN	0	0,00 %
LIEBE	1	0,31 %
DIE FRAUEN	0	0,00 %
Graue Panther	0	0,00 %
LKR - Bernd Lucke und die Liberal-Konservativen Reformer	0	0,00 %
MENSCHLICHE WELT	1	0,31 %

	Anzahl	Prozent
NL	0	0,00 %
ÖkoLinX	0	0,00 %
Die Humanisten	0	0,00 %
PARTEI FÜR DIE TIERE	0	0,00 %
Gesundheitsforschung	0	0,00 %
Volt	0	0,00 %

Lenne

	Anzahl	Prozent
Wahlberechtigte	347	
Wähler/innen	169	48,70 %
ungültige Stimmen	0	0,00 %
gültige Stimmen	169	100,00 %
CDU	90	53,25 %
SPD	23	13,61 %
GRÜNE	25	14,79 %
AfD	5	2,96 %
DIE LINKE	0	0,00 %
FDP	16	9,47 %
PIRATEN	3	1,78 %
Tierschutzpartei	0	0,00 %
NPD	0	0,00 %
Die PARTEI	3	1,78 %
FAMILIE	0	0,00 %
FREIE WÄHLER	1	0,59 %
Volksabstimmung	0	0,00 %
ÖDP	1	0,59 %
DKP	0	0,00 %
MLPD	0	0,00 %
BP	0	0,00 %
SGP	0	0,00 %
TIERSCHUTZ hier!	0	0,00 %
Tierschutzallianz	0	0,00 %
Bündnis C	0	0,00 %
BIG	0	0,00 %
BGE	0	0,00 %
DIE DIREKTE!	0	0,00 %
Demokratie in Europa - DiEM25	0	0,00 %
III. Weg	0	0,00 %
Die Grauen	0	0,00 %
DIE RECHTE	0	0,00 %
DIE VIOLETTEN	0	0,00 %
LIEBE	0	0,00 %
DIE FRAUEN	0	0,00 %
Graue Panther	0	0,00 %
LKR - Bernd Lucke und die Liberal-Konservativen Reformer	0	0,00 %
MENSCHLICHE WELT	1	0,59 %

	Anzahl	Prozent
NL	0	0,00 %
ÖkoLinX	0	0,00 %
Die Humanisten	0	0,00 %
PARTEI FÜR DIE TIERE	0	0,00 %
Gesundheitsforschung	0	0,00 %
Volt	1	0,59 %

Felbecke

	Anzahl	Prozent
Wahlberechtigte	291	
Wähler/innen	172	59,11 %
ungültige Stimmen	1	0,58 %
gültige Stimmen	171	99,42 %
CDU	96	56,14 %
SPD	11	6,43 %
GRÜNE	29	16,96 %
AfD	6	3,51 %
DIE LINKE	3	1,75 %
FDP	14	8,19 %
PIRATEN	0	0,00 %
Tierschutzpartei	3	1,75 %
NPD	1	0,58 %
Die PARTEI	0	0,00 %
FAMILIE	0	0,00 %
FREIE WÄHLER	3	1,75 %
Volksabstimmung	0	0,00 %
ÖDP	0	0,00 %
DKP	0	0,00 %
MLPD	0	0,00 %
BP	0	0,00 %
SGP	0	0,00 %
TIERSCHUTZ hier!	0	0,00 %
Tierschutzallianz	0	0,00 %
Bündnis C	0	0,00 %
BIG	0	0,00 %
BGE	0	0,00 %
DIE DIREKTE!	0	0,00 %
Demokratie in Europa - DiEM25	2	1,17 %
III. Weg	0	0,00 %
Die Grauen	0	0,00 %
DIE RECHTE	0	0,00 %
DIE VIOLETTEN	0	0,00 %
LIEBE	0	0,00 %
DIE FRAUEN	0	0,00 %
Graue Panther	1	0,58 %
LKR - Bernd Lucke und die Liberal-Konservativen Reformer	0	0,00 %
MENSCHLICHE WELT	0	0,00 %

	Anzahl	Prozent
NL	0	0,00 %
ÖkoLinX	0	0,00 %
Die Humanisten	0	0,00 %
PARTEI FÜR DIE TIERE	0	0,00 %
Gesundheitsforschung	0	0,00 %
Volt	2	1,17 %

Berghausen

	Anzahl	Prozent
Wahlberechtigte	570	
Wähler/innen	316	55,44 %
ungültige Stimmen	0	0,00 %
gültige Stimmen	316	100,00 %
CDU	172	54,43 %
SPD	26	8,23 %
GRÜNE	49	15,51 %
AfD	14	4,43 %
DIE LINKE	2	0,63 %
FDP	26	8,23 %
PIRATEN	5	1,58 %
Tierschutzpartei	3	0,95 %
NPD	0	0,00 %
Die PARTEI	5	1,58 %
FAMILIE	1	0,32 %
FREIE WÄHLER	3	0,95 %
Volksabstimmung	0	0,00 %
ÖDP	1	0,32 %
DKP	0	0,00 %
MLPD	0	0,00 %
BP	0	0,00 %
SGP	0	0,00 %
TIERSCHUTZ hier!	0	0,00 %
Tierschutzallianz	0	0,00 %
Bündnis C	0	0,00 %
BIG	1	0,32 %
BGE	0	0,00 %
DIE DIREKTE!	0	0,00 %
Demokratie in Europa - DiEM25	0	0,00 %
III. Weg	0	0,00 %
Die Grauen	0	0,00 %
DIE RECHTE	0	0,00 %
DIE VIOLETTEN	0	0,00 %
LIEBE	0	0,00 %
DIE FRAUEN	4	1,27 %
Graue Panther	2	0,63 %
LKR - Bernd Lucke und die Liberal-Konservativen Reformer	0	0,00 %
MENSCHLICHE WELT	0	0,00 %

	Anzahl	Prozent
NL	0	0,00 %
ÖkoLinX	0	0,00 %
Die Humanisten	0	0,00 %
PARTEI FÜR DIE TIERE	1	0,32 %
Gesundheitsforschung	0	0,00 %
Volt	1	0,32 %

Arpe

	Anzahl	Prozent
Wahlberechtigte	297	
Wähler/innen	177	59,60 %
ungültige Stimmen	2	1,13 %
gültige Stimmen	175	98,87 %
CDU	95	54,29 %
SPD	28	16,00 %
GRÜNE	12	6,86 %
AfD	10	5,71 %
DIE LINKE	2	1,14 %
FDP	19	10,86 %
PIRATEN	1	0,57 %
Tierschutzpartei	2	1,14 %
NPD	0	0,00 %
Die PARTEI	0	0,00 %
FAMILIE	0	0,00 %
FREIE WÄHLER	3	1,71 %
Volksabstimmung	0	0,00 %
ÖDP	0	0,00 %
DKP	0	0,00 %
MLPD	0	0,00 %
BP	0	0,00 %
SGP	0	0,00 %
TIERSCHUTZ hier!	0	0,00 %
Tierschutzallianz	0	0,00 %
Bündnis C	0	0,00 %
BIG	0	0,00 %
BGE	0	0,00 %
DIE DIREKTE!	0	0,00 %
Demokratie in Europa - DiEM25	0	0,00 %
III. Weg	0	0,00 %
Die Grauen	0	0,00 %
DIE RECHTE	0	0,00 %
DIE VIOLETTEN	0	0,00 %
LIEBE	0	0,00 %
DIE FRAUEN	0	0,00 %
Graue Panther	0	0,00 %
LKR - Bernd Lucke und die Liberal-Konservativen Reformer	0	0,00 %
MENSCHLICHE WELT	0	0,00 %

	Anzahl	Prozent
NL	0	0,00 %
ÖkoLinX	0	0,00 %
Die Humanisten	0	0,00 %
PARTEI FÜR DIE TIERE	2	1,14 %
Gesundheitsforschung	0	0,00 %
Volt	1	0,57 %

Bracht

	Anzahl	Prozent
Wahlberechtigte	395	
Wähler/innen	163	41,27 %
ungültige Stimmen	0	0,00 %
gültige Stimmen	163	100,00 %
CDU	76	46,63 %
SPD	27	16,56 %
GRÜNE	18	11,04 %
AfD	15	9,20 %
DIE LINKE	3	1,84 %
FDP	9	5,52 %
PIRATEN	2	1,23 %
Tierschutzpartei	1	0,61 %
NPD	0	0,00 %
Die PARTEI	5	3,07 %
FAMILIE	1	0,61 %
FREIE WÄHLER	0	0,00 %
Volksabstimmung	0	0,00 %
ÖDP	3	1,84 %
DKP	0	0,00 %
MLPD	0	0,00 %
BP	0	0,00 %
SGP	0	0,00 %
TIERSCHUTZ hier!	0	0,00 %
Tierschutzallianz	1	0,61 %
Bündnis C	0	0,00 %
BIG	0	0,00 %
BGE	0	0,00 %
DIE DIREKTE!	0	0,00 %
Demokratie in Europa - DiEM25	0	0,00 %
III. Weg	0	0,00 %
Die Grauen	1	0,61 %
DIE RECHTE	0	0,00 %
DIE VIOLETTEN	0	0,00 %
LIEBE	0	0,00 %
DIE FRAUEN	0	0,00 %
Graue Panther	0	0,00 %
LKR - Bernd Lucke und die Liberal-Konservativen Reformer	0	0,00 %
MENSCHLICHE WELT	0	0,00 %

	Anzahl	Prozent
NL	0	0,00 %
ÖkoLinX	0	0,00 %
Die Humanisten	0	0,00 %
PARTEI FÜR DIE TIERE	0	0,00 %
Gesundheitsforschung	0	0,00 %
Volt	1	0,61 %

Bödefeld

	Anzahl	Prozent
Wahlberechtigte	1.211	
Wähler/innen	523	43,19 %
ungültige Stimmen	3	0,57 %
gültige Stimmen	520	99,43 %
CDU	272	52,31 %
SPD	72	13,85 %
GRÜNE	52	10,00 %
AfD	27	5,19 %
DIE LINKE	9	1,73 %
FDP	42	8,08 %
PIRATEN	2	0,38 %
Tierschutzpartei	7	1,35 %
NPD	0	0,00 %
Die PARTEI	14	2,69 %
FAMILIE	3	0,58 %
FREIE WÄHLER	5	0,96 %
Volksabstimmung	0	0,00 %
ÖDP	0	0,00 %
DKP	0	0,00 %
MLPD	0	0,00 %
BP	0	0,00 %
SGP	0	0,00 %
TIERSCHUTZ hier!	0	0,00 %
Tierschutzallianz	1	0,19 %
Bündnis C	1	0,19 %
BIG	1	0,19 %
BGE	0	0,00 %
DIE DIREKTE!	0	0,00 %
Demokratie in Europa - DiEM25	0	0,00 %
III. Weg	0	0,00 %
Die Grauen	2	0,38 %
DIE RECHTE	0	0,00 %
DIE VIOLETTEN	0	0,00 %
LIEBE	0	0,00 %
DIE FRAUEN	0	0,00 %
Graue Panther	1	0,19 %
LKR - Bernd Lucke und die Liberal-Konservativen Reformer	1	0,19 %
MENSCHLICHE WELT	0	0,00 %

	Anzahl	Prozent
NL	0	0,00 %
ÖkoLinX	0	0,00 %
Die Humanisten	0	0,00 %
PARTEI FÜR DIE TIERE	0	0,00 %
Gesundheitsforschung	2	0,38 %
Volt	6	1,15 %

Dorlar

	Anzahl	Prozent
Wahlberechtigte	810	
Wähler/innen	393	48,52 %
ungültige Stimmen	7	1,78 %
gültige Stimmen	386	98,22 %
CDU	224	58,03 %
SPD	35	9,07 %
GRÜNE	50	12,95 %
AfD	26	6,74 %
DIE LINKE	7	1,81 %
FDP	28	7,25 %
PIRATEN	0	0,00 %
Tierschutzpartei	4	1,04 %
NPD	0	0,00 %
Die PARTEI	6	1,55 %
FAMILIE	0	0,00 %
FREIE WÄHLER	1	0,26 %
Volksabstimmung	1	0,26 %
ÖDP	0	0,00 %
DKP	1	0,26 %
MLPD	0	0,00 %
BP	0	0,00 %
SGP	0	0,00 %
TIERSCHUTZ hier!	1	0,26 %
Tierschutzallianz	0	0,00 %
Bündnis C	0	0,00 %
BIG	0	0,00 %
BGE	0	0,00 %
DIE DIREKTE!	0	0,00 %
Demokratie in Europa - DiEM25	0	0,00 %
III. Weg	0	0,00 %
Die Grauen	1	0,26 %
DIE RECHTE	0	0,00 %
DIE VIOLETTEN	0	0,00 %
LIEBE	0	0,00 %
DIE FRAUEN	0	0,00 %
Graue Panther	1	0,26 %
LKR - Bernd Lucke und die Liberal-Konservativen Reformer	0	0,00 %
MENSCHLICHE WELT	0	0,00 %

	Anzahl	Prozent
NL	0	0,00 %
ÖkoLinX	0	0,00 %
Die Humanisten	0	0,00 %
PARTEI FÜR DIE TIERE	0	0,00 %
Gesundheitsforschung	0	0,00 %
Volt	0	0,00 %

Altenilpe

	Anzahl	Prozent
Wahlberechtigte	281	
Wähler/innen	181	64,41 %
ungültige Stimmen	3	1,66 %
gültige Stimmen	178	98,34 %
CDU	111	62,36 %
SPD	10	5,62 %
GRÜNE	32	17,98 %
AfD	7	3,93 %
DIE LINKE	0	0,00 %
FDP	9	5,06 %
PIRATEN	0	0,00 %
Tierschutzpartei	0	0,00 %
NPD	0	0,00 %
Die PARTEI	1	0,56 %
FAMILIE	0	0,00 %
FREIE WÄHLER	3	1,69 %
Volksabstimmung	0	0,00 %
ÖDP	3	1,69 %
DKP	0	0,00 %
MLPD	0	0,00 %
BP	0	0,00 %
SGP	0	0,00 %
TIERSCHUTZ hier!	0	0,00 %
Tierschutzallianz	0	0,00 %
Bündnis C	0	0,00 %
BIG	0	0,00 %
BGE	0	0,00 %
DIE DIREKTE!	0	0,00 %
Demokratie in Europa - DiEM25	0	0,00 %
III. Weg	0	0,00 %
Die Grauen	0	0,00 %
DIE RECHTE	0	0,00 %
DIE VIOLETTEN	0	0,00 %
LIEBE	0	0,00 %
DIE FRAUEN	0	0,00 %
Graue Panther	0	0,00 %
LKR - Bernd Lucke und die Liberal-Konservativen Reformer	1	0,56 %
MENSCHLICHE WELT	0	0,00 %

	Anzahl	Prozent
NL	0	0,00 %
ÖkoLinX	0	0,00 %
Die Humanisten	0	0,00 %
PARTEI FÜR DIE TIERE	0	0,00 %
Gesundheitsforschung	0	0,00 %
Volt	1	0,56 %

Bad Fredeburg/Oberstadt

	Anzahl	Prozent
Wahlberechtigte	948	
Wähler/innen	373	39,35 %
ungültige Stimmen	2	0,54 %
gültige Stimmen	371	99,46 %
CDU	173	46,63 %
SPD	50	13,48 %
GRÜNE	71	19,14 %
AfD	20	5,39 %
DIE LINKE	18	4,85 %
FDP	20	5,39 %
PIRATEN	2	0,54 %
Tierschutzpartei	2	0,54 %
NPD	1	0,27 %
Die PARTEI	5	1,35 %
FAMILIE	2	0,54 %
FREIE WÄHLER	3	0,81 %
Volksabstimmung	0	0,00 %
ÖDP	1	0,27 %
DKP	0	0,00 %
MLPD	0	0,00 %
BP	0	0,00 %
SGP	0	0,00 %
TIERSCHUTZ hier!	0	0,00 %
Tierschutzallianz	0	0,00 %
Bündnis C	0	0,00 %
BIG	0	0,00 %
BGE	0	0,00 %
DIE DIREKTE!	0	0,00 %
Demokratie in Europa - DiEM25	0	0,00 %
III. Weg	0	0,00 %
Die Grauen	2	0,54 %
DIE RECHTE	0	0,00 %
DIE VIOLETTEN	0	0,00 %
LIEBE	0	0,00 %
DIE FRAUEN	0	0,00 %
Graue Panther	0	0,00 %
LKR - Bernd Lucke und die Liberal-Konservativen Reformer	0	0,00 %
MENSCHLICHE WELT	0	0,00 %

	Anzahl	Prozent
NL	0	0,00 %
ÖkoLinX	0	0,00 %
Die Humanisten	0	0,00 %
PARTEI FÜR DIE TIERE	0	0,00 %
Gesundheitsforschung	0	0,00 %
Volt	1	0,27 %

Bad Fredeburg/Altstadt

	Anzahl	Prozent
Wahlberechtigte	1.241	
Wähler/innen	493	39,73 %
ungültige Stimmen	4	0,81 %
gültige Stimmen	489	99,19 %
CDU	209	42,74 %
SPD	81	16,56 %
GRÜNE	103	21,06 %
AfD	21	4,29 %
DIE LINKE	5	1,02 %
FDP	31	6,34 %
PIRATEN	2	0,41 %
Tierschutzpartei	10	2,04 %
NPD	0	0,00 %
Die PARTEI	11	2,25 %
FAMILIE	6	1,23 %
FREIE WÄHLER	0	0,00 %
Volksabstimmung	0	0,00 %
ÖDP	1	0,20 %
DKP	0	0,00 %
MLPD	1	0,20 %
BP	1	0,20 %
SGP	0	0,00 %
TIERSCHUTZ hier!	1	0,20 %
Tierschutzallianz	0	0,00 %
Bündnis C	0	0,00 %
BIG	0	0,00 %
BGE	0	0,00 %
DIE DIREKTE!	0	0,00 %
Demokratie in Europa - DiEM25	1	0,20 %
III. Weg	0	0,00 %
Die Grauen	0	0,00 %
DIE RECHTE	0	0,00 %
DIE VIOLETTEN	0	0,00 %
LIEBE	1	0,20 %
DIE FRAUEN	1	0,20 %
Graue Panther	1	0,20 %
LKR - Bernd Lucke und die Liberal-Konservativen Reformer	0	0,00 %
MENSCHLICHE WELT	0	0,00 %

	Anzahl	Prozent
NL	0	0,00 %
ÖkoLinX	0	0,00 %
Die Humanisten	0	0,00 %
PARTEI FÜR DIE TIERE	1	0,20 %
Gesundheitsforschung	1	0,20 %
Volt	0	0,00 %

Bad Fredeburg/Unterstadt

	Anzahl	Prozent
Wahlberechtigte	890	
Wähler/innen	351	39,44 %
ungültige Stimmen	8	2,28 %
gültige Stimmen	343	97,72 %
CDU	178	51,90 %
SPD	48	13,99 %
GRÜNE	48	13,99 %
AfD	25	7,29 %
DIE LINKE	9	2,62 %
FDP	13	3,79 %
PIRATEN	2	0,58 %
Tierschutzpartei	5	1,46 %
NPD	0	0,00 %
Die PARTEI	6	1,75 %
FAMILIE	2	0,58 %
FREIE WÄHLER	1	0,29 %
Volksabstimmung	1	0,29 %
ÖDP	1	0,29 %
DKP	0	0,00 %
MLPD	0	0,00 %
BP	0	0,00 %
SGP	0	0,00 %
TIERSCHUTZ hier!	2	0,58 %
Tierschutzallianz	0	0,00 %
Bündnis C	0	0,00 %
BIG	0	0,00 %
BGE	0	0,00 %
DIE DIREKTE!	0	0,00 %
Demokratie in Europa - DiEM25	0	0,00 %
III. Weg	0	0,00 %
Die Grauen	0	0,00 %
DIE RECHTE	0	0,00 %
DIE VIOLETTEN	0	0,00 %
LIEBE	0	0,00 %
DIE FRAUEN	0	0,00 %
Graue Panther	0	0,00 %
LKR - Bernd Lucke und die Liberal-Konservativen Reformer	0	0,00 %
MENSCHLICHE WELT	0	0,00 %

	Anzahl	Prozent
NL	0	0,00 %
ÖkoLinX	1	0,29 %
Die Humanisten	1	0,29 %
PARTEI FÜR DIE TIERE	0	0,00 %
Gesundheitsforschung	0	0,00 %
Volt	0	0,00 %

Rarbach

	Anzahl	Prozent
Wahlberechtigte	414	
Wähler/innen	270	65,22 %
ungültige Stimmen	0	0,00 %
gültige Stimmen	270	100,00 %
CDU	200	74,07 %
SPD	19	7,04 %
GRÜNE	13	4,81 %
AfD	8	2,96 %
DIE LINKE	2	0,74 %
FDP	17	6,30 %
PIRATEN	0	0,00 %
Tierschutzpartei	0	0,00 %
NPD	0	0,00 %
Die PARTEI	6	2,22 %
FAMILIE	2	0,74 %
FREIE WÄHLER	3	1,11 %
Volksabstimmung	0	0,00 %
ÖDP	0	0,00 %
DKP	0	0,00 %
MLPD	0	0,00 %
BP	0	0,00 %
SGP	0	0,00 %
TIERSCHUTZ hier!	0	0,00 %
Tierschutzallianz	0	0,00 %
Bündnis C	0	0,00 %
BIG	0	0,00 %
BGE	0	0,00 %
DIE DIREKTE!	0	0,00 %
Demokratie in Europa - DiEM25	0	0,00 %
III. Weg	0	0,00 %
Die Grauen	0	0,00 %
DIE RECHTE	0	0,00 %
DIE VIOLETTEN	0	0,00 %
LIEBE	0	0,00 %
DIE FRAUEN	0	0,00 %
Graue Panther	0	0,00 %
LKR - Bernd Lucke und die Liberal-Konservativen Reformer	0	0,00 %
MENSCHLICHE WELT	0	0,00 %

	Anzahl	Prozent
NL	0	0,00 %
ÖkoLinX	0	0,00 %
Die Humanisten	0	0,00 %
PARTEI FÜR DIE TIERE	0	0,00 %
Gesundheitsforschung	0	0,00 %
Volt	0	0,00 %

Oberhenneborn

	Anzahl	Prozent
Wahlberechtigte	359	
Wähler/innen	241	67,13 %
ungültige Stimmen	3	1,24 %
gültige Stimmen	238	98,76 %
CDU	148	62,18 %
SPD	23	9,66 %
GRÜNE	33	13,87 %
AfD	9	3,78 %
DIE LINKE	2	0,84 %
FDP	14	5,88 %
PIRATEN	0	0,00 %
Tierschutzpartei	0	0,00 %
NPD	0	0,00 %
Die PARTEI	2	0,84 %
FAMILIE	0	0,00 %
FREIE WÄHLER	1	0,42 %
Volksabstimmung	0	0,00 %
ÖDP	3	1,26 %
DKP	0	0,00 %
MLPD	0	0,00 %
BP	0	0,00 %
SGP	0	0,00 %
TIERSCHUTZ hier!	0	0,00 %
Tierschutzallianz	0	0,00 %
Bündnis C	0	0,00 %
BIG	0	0,00 %
BGE	0	0,00 %
DIE DIREKTE!	0	0,00 %
Demokratie in Europa - DiEM25	1	0,42 %
III. Weg	0	0,00 %
Die Grauen	0	0,00 %
DIE RECHTE	0	0,00 %
DIE VIOLETTEN	0	0,00 %
LIEBE	0	0,00 %
DIE FRAUEN	0	0,00 %
Graue Panther	0	0,00 %
LKR - Bernd Lucke und die Liberal-Konservativen Reformer	0	0,00 %
MENSCHLICHE WELT	0	0,00 %

	Anzahl	Prozent
NL	0	0,00 %
ÖkoLinX	0	0,00 %
Die Humanisten	1	0,42 %
PARTEI FÜR DIE TIERE	0	0,00 %
Gesundheitsforschung	0	0,00 %
Volt	1	0,42 %

Westernbödefeld

	Anzahl	Prozent
Wahlberechtigte	249	
Wähler/innen	115	46,18 %
ungültige Stimmen	2	1,74 %
gültige Stimmen	113	98,26 %
CDU	66	58,41 %
SPD	9	7,96 %
GRÜNE	16	14,16 %
AfD	7	6,19 %
DIE LINKE	1	0,88 %
FDP	10	8,85 %
PIRATEN	0	0,00 %
Tierschutzpartei	0	0,00 %
NPD	0	0,00 %
Die PARTEI	1	0,88 %
FAMILIE	0	0,00 %
FREIE WÄHLER	0	0,00 %
Volksabstimmung	0	0,00 %
ÖDP	0	0,00 %
DKP	0	0,00 %
MLPD	0	0,00 %
BP	0	0,00 %
SGP	0	0,00 %
TIERSCHUTZ hier!	0	0,00 %
Tierschutzallianz	0	0,00 %
Bündnis C	0	0,00 %
BIG	0	0,00 %
BGE	0	0,00 %
DIE DIREKTE!	0	0,00 %
Demokratie in Europa - DiEM25	0	0,00 %
III. Weg	0	0,00 %
Die Grauen	1	0,88 %
DIE RECHTE	0	0,00 %
DIE VIOLETTEN	0	0,00 %
LIEBE	0	0,00 %
DIE FRAUEN	0	0,00 %
Graue Panther	0	0,00 %
LKR - Bernd Lucke und die Liberal-Konservativen Reformer	0	0,00 %
MENSCHLICHE WELT	0	0,00 %

	Anzahl	Prozent
NL	0	0,00 %
ÖkoLinX	0	0,00 %
Die Humanisten	0	0,00 %
PARTEI FÜR DIE TIERE	2	1,77 %
Gesundheitsforschung	0	0,00 %
Volt	0	0,00 %

Briefwahl I

	Anzahl	Prozent
Wähler/innen	1.457	
ungültige Stimmen	4	0,27 %
gültige Stimmen	1.453	99,73 %
CDU	739	50,86 %
SPD	203	13,97 %
GRÜNE	196	13,49 %
AfD	114	7,85 %
DIE LINKE	31	2,13 %
FDP	77	5,30 %
PIRATEN	6	0,41 %
Tierschutzpartei	13	0,89 %
NPD	1	0,07 %
Die PARTEI	24	1,65 %
FAMILIE	3	0,21 %
FREIE WÄHLER	11	0,76 %
Volksabstimmung	3	0,21 %
ÖDP	5	0,34 %
DKP	0	0,00 %
MLPD	0	0,00 %
BP	0	0,00 %
SGP	0	0,00 %
TIERSCHUTZ hier!	5	0,34 %
Tierschutzallianz	2	0,14 %
Bündnis C	3	0,21 %
BIG	0	0,00 %
BGE	0	0,00 %
DIE DIREKTE!	0	0,00 %
Demokratie in Europa - DiEM25	0	0,00 %
III. Weg	0	0,00 %
Die Grauen	1	0,07 %
DIE RECHTE	0	0,00 %
DIE VIOLETTEN	1	0,07 %
LIEBE	1	0,07 %
DIE FRAUEN	1	0,07 %
Graue Panther	2	0,14 %
LKR - Bernd Lucke und die Liberal-Konservativen Reformer	1	0,07 %
MENSCHLICHE WELT	1	0,07 %
NL	0	0,00 %

	Anzahl	Prozent
ÖkoLinX	0	0,00 %
Die Humanisten	2	0,14 %
PARTEI FÜR DIE TIERE	2	0,14 %
Gesundheitsforschung	3	0,21 %
Volt	2	0,14 %

Briefwahl II

	Anzahl	Prozent
Wähler/innen	1.266	
ungültige Stimmen	7	0,55 %
gültige Stimmen	1.259	99,45 %
CDU	657	52,18 %
SPD	191	15,17 %
GRÜNE	156	12,39 %
AfD	63	5,00 %
DIE LINKE	22	1,75 %
FDP	84	6,67 %
PIRATEN	11	0,87 %
Tierschutzpartei	15	1,19 %
NPD	1	0,08 %
Die PARTEI	20	1,59 %
FAMILIE	6	0,48 %
FREIE WÄHLER	7	0,56 %
Volksabstimmung	1	0,08 %
ÖDP	6	0,48 %
DKP	0	0,00 %
MLPD	0	0,00 %
BP	2	0,16 %
SGP	0	0,00 %
TIERSCHUTZ hier!	0	0,00 %
Tierschutzallianz	0	0,00 %
Bündnis C	2	0,16 %
BIG	0	0,00 %
BGE	2	0,16 %
DIE DIREKTE!	1	0,08 %
Demokratie in Europa - DiEM25	2	0,16 %
III. Weg	0	0,00 %
Die Grauen	0	0,00 %
DIE RECHTE	1	0,08 %
DIE VIOLETTEN	0	0,00 %
LIEBE	0	0,00 %
DIE FRAUEN	0	0,00 %
Graue Panther	2	0,16 %
LKR - Bernd Lucke und die Liberal-Konservativen Reformer	0	0,00 %
MENSCHLICHE WELT	2	0,16 %
NL	1	0,08 %

	Anzahl	Prozent
ÖkoLinX	0	0,00 %
Die Humanisten	1	0,08 %
PARTEI FÜR DIE TIERE	2	0,16 %
Gesundheitsforschung	1	0,08 %
Volt	0	0,00 %

Briefwahl III

	Anzahl	Prozent
Wähler/innen	1.397	
ungültige Stimmen	5	0,36 %
gültige Stimmen	1.392	99,64 %
CDU	756	54,31 %
SPD	175	12,57 %
GRÜNE	186	13,36 %
AfD	82	5,89 %
DIE LINKE	24	1,72 %
FDP	68	4,89 %
PIRATEN	5	0,36 %
Tierschutzpartei	17	1,22 %
NPD	1	0,07 %
Die PARTEI	17	1,22 %
FAMILIE	8	0,57 %
FREIE WÄHLER	7	0,50 %
Volksabstimmung	0	0,00 %
ÖDP	7	0,50 %
DKP	0	0,00 %
MLPD	1	0,07 %
BP	0	0,00 %
SGP	0	0,00 %
TIERSCHUTZ hier!	1	0,07 %
Tierschutzallianz	0	0,00 %
Bündnis C	1	0,07 %
BIG	0	0,00 %
BGE	0	0,00 %
DIE DIREKTE!	0	0,00 %
Demokratie in Europa - DiEM25	3	0,22 %
III. Weg	0	0,00 %
Die Grauen	1	0,07 %
DIE RECHTE	0	0,00 %
DIE VIOLETTEN	1	0,07 %
LIEBE	2	0,14 %
DIE FRAUEN	2	0,14 %
Graue Panther	4	0,29 %
LKR - Bernd Lucke und die Liberal-Konservativen Reformer	6	0,43 %
MENSCHLICHE WELT	3	0,22 %
NL	2	0,14 %

	Anzahl	Prozent
ÖkoLinX	0	0,00 %
Die Humanisten	0	0,00 %
PARTEI FÜR DIE TIERE	2	0,14 %
Gesundheitsforschung	5	0,36 %
Volt	5	0,36 %

Übersicht Wahlbezirke

Stadt Schmallenberg Europawahl 26.05.2019 Zusammenstellung der Ergebnisse nach Wahlbezirken																		
Wahlbezirk	Wahlberechtigte	Wähler	gültig	CDU	SPD	GRÜNE	AfD	DIE LINKE	FDP	PIRATEN	Tierschutzpartei	NPD	Die PARTI	FAMILIE	FREIE WÄHLER	Volksabstimmung	ÖDP	DKP
Fleckenberg	1.202	582	581	280	84	97	33	17	44	1	3	2	3	2	4	0	2	0
		48,42 %	99,83 %	48,19 %	14,46 %	16,70 %	5,68 %	2,93 %	7,57 %	0,17 %	0,52 %	0,34 %	0,52 %	0,34 %	0,69 %	0,00 %	0,34 %	0,00 %
Grafschaft	896	447	446	256	48	70	12	9	26	2	3	0	7	7	1	0	2	0
		49,89 %	99,78 %	57,40 %	10,76 %	15,70 %	2,69 %	2,02 %	5,83 %	0,45 %	0,67 %	0,00 %	1,57 %	1,57 %	0,22 %	0,00 %	0,45 %	0,00 %
Latrop	138	76	76	45	7	9	10	1	3	0	0	0	0	0	0	0	0	0
		55,07 %	100,00 %	59,21 %	9,21 %	11,84 %	13,16 %	1,32 %	3,95 %	0,00 %	0,00 %	0,00 %	0,00 %	0,00 %	0,00 %	0,00 %	0,00 %	0,00 %
Gleidorf	1.030	394	391	134	79	64	39	12	25	5	8	0	11	2	2	0	2	0
		38,25 %	99,24 %	34,27 %	20,20 %	16,37 %	9,97 %	3,07 %	6,39 %	1,28 %	2,05 %	0,00 %	2,81 %	0,51 %	0,51 %	0,00 %	0,51 %	0,00 %
Westfeld	655	326	325	195	39	24	17	8	25	0	3	1	7	2	3	0	0	0
		49,77 %	99,69 %	60,00 %	12,00 %	7,38 %	5,23 %	2,46 %	7,69 %	0,00 %	0,92 %	0,31 %	2,15 %	0,62 %	0,92 %	0,00 %	0,00 %	0,00 %
Nordenau	204	114	112	64	9	14	14	0	5	0	0	0	3	0	0	0	1	0
		55,88 %	98,25 %	57,14 %	8,04 %	12,50 %	12,50 %	0,00 %	4,46 %	0,00 %	0,00 %	0,00 %	2,68 %	0,00 %	0,00 %	0,00 %	0,89 %	0,00 %
Oberkirchen	861	436	433	244	51	66	9	10	30	2	1	0	3	4	2	0	1	0
		50,64 %	99,31 %	56,35 %	11,78 %	15,24 %	2,08 %	2,31 %	6,93 %	0,46 %	0,23 %	0,00 %	0,69 %	0,92 %	0,46 %	0,00 %	0,23 %	0,00 %
Holthausen	583	301	299	134	36	44	24	3	26	2	2	0	10	4	4	0	3	0
		51,63 %	99,34 %	44,82 %	12,04 %	14,72 %	8,03 %	1,00 %	8,70 %	0,67 %	0,67 %	0,00 %	3,34 %	1,34 %	1,34 %	0,00 %	1,00 %	0,00 %
Sorpetal	366	141	140	91	18	14	9	4	2	0	0	0	0	0	1	0	0	0
		38,52 %	99,29 %	65,00 %	12,86 %	10,00 %	6,43 %	2,86 %	1,43 %	0,00 %	0,00 %	0,00 %	0,00 %	0,00 %	0,71 %	0,00 %	0,00 %	0,00 %
Schmallenberg/Oberstadt-Links	967	410	410	171	52	83	32	14	27	6	1	2	5	5	4	0	2	0
		42,40 %	100,00 %	41,71 %	12,68 %	20,24 %	7,80 %	3,41 %	6,59 %	1,46 %	0,24 %	0,49 %	1,22 %	1,22 %	0,98 %	0,00 %	0,49 %	0,00 %
Schmallenberg/Oberstadt-Rechts	811	257	257	94	44	57	13	11	14	5	2	0	4	1	3	0	3	0
		31,69 %	100,00 %	36,58 %	17,12 %	22,18 %	5,06 %	4,28 %	5,45 %	1,95 %	0,78 %	0,00 %	1,56 %	0,39 %	1,17 %	0,00 %	1,17 %	0,00 %
Schmallenberg/Mittelstadt	1.013	375	374	153	53	61	23	10	39	5	5	1	8	1	6	0	3	0
		37,02 %	99,73 %	40,91 %	14,17 %	16,31 %	6,15 %	2,67 %	10,43 %	1,34 %	1,34 %	0,27 %	2,14 %	0,27 %	1,60 %	0,00 %	0,80 %	0,00 %
Schmallenberg/Unterstadt I	835	298	297	114	43	68	20	8	30	3	1	1	3	1	0	0	0	0
		35,69 %	99,66 %	38,38 %	14,48 %	22,90 %	6,73 %	2,69 %	10,10 %	1,01 %	0,34 %	0,34 %	1,01 %	0,34 %	0,00 %	0,00 %	0,00 %	0,00 %
Schmallenberg/Unterstadt II	892	369	367	128	59	64	26	16	26	2	8	2	7	11	4	2	2	0
		41,37 %	99,46 %	34,88 %	16,08 %	17,44 %	7,08 %	4,36 %	7,08 %	0,54 %	2,18 %	0,54 %	1,91 %	3,00 %	1,09 %	0,54 %	0,54 %	0,00 %
Wormbach	639	327	327	192	40	38	11	6	17	2	2	1	4	3	4	0	3	0
		51,17 %	100,00 %	58,72 %	12,23 %	11,62 %	3,36 %	1,83 %	5,20 %	0,61 %	0,61 %	0,31 %	1,22 %	0,92 %	1,22 %	0,00 %	0,92 %	0,00 %
Lenne	347	169	169	90	23	25	5	0	16	3	0	0	3	0	1	0	1	0
		48,70 %	100,00 %	53,25 %	13,61 %	14,79 %	2,96 %	0,00 %	9,47 %	1,78 %	0,00 %	0,00 %	1,78 %	0,00 %	0,59 %	0,00 %	0,59 %	0,00 %
Felbecke	291	172	171	96	11	29	6	3	14	0	3	1	0	0	3	0	0	0
		59,11 %	99,42 %	56,14 %	6,43 %	16,96 %	3,51 %	1,75 %	8,19 %	0,00 %	1,75 %	0,58 %	0,00 %	0,00 %	1,75 %	0,00 %	0,00 %	0,00 %

Stadt Schmallenberg
Europawahl 26.05.2019
Zusammenstellung der Ergebnisse nach Wahlbezirken

Wahlbezirk	Wahlberechtigte	Wähler	gültig	CDU	SPD	GRÜNE	AfD	DIE LINKE	FDP	PIRATEN	Tierschutzpartei	NPD	Die PARTEI	FAMILIE	FREIE WÄHLER	Volksabstimmung	ÖDP	DKP
Berghausen	570	316	316	172	26	49	14	2	26	5	3	0	5	1	3	0	1	0
		55,44 %	100,00 %	54,43 %	8,23 %	15,51 %	4,43 %	0,63 %	8,23 %	1,58 %	0,95 %	0,00 %	1,58 %	0,32 %	0,95 %	0,00 %	0,32 %	0,00 %
Arpe	297	177	175	95	28	12	10	2	19	1	2	0	0	0	3	0	0	0
		59,60 %	98,87 %	54,29 %	16,00 %	6,86 %	5,71 %	1,14 %	10,86 %	0,57 %	1,14 %	0,00 %	0,00 %	0,00 %	1,71 %	0,00 %	0,00 %	0,00 %
Bracht	395	163	163	76	27	18	15	3	9	2	1	0	5	1	0	0	3	0
		41,27 %	100,00 %	46,63 %	16,56 %	11,04 %	9,20 %	1,84 %	5,52 %	1,23 %	0,61 %	0,00 %	3,07 %	0,61 %	0,00 %	0,00 %	1,84 %	0,00 %
Bödefeld	1.211	523	520	272	72	52	27	9	42	2	7	0	14	3	5	0	0	0
		43,19 %	99,43 %	52,31 %	13,85 %	10,00 %	5,19 %	1,73 %	8,08 %	0,38 %	1,35 %	0,00 %	2,69 %	0,58 %	0,96 %	0,00 %	0,00 %	0,00 %
Dorlar	810	393	386	224	35	50	26	7	28	0	4	0	6	0	1	1	0	1
		48,52 %	98,22 %	58,03 %	9,07 %	12,95 %	6,74 %	1,81 %	7,25 %	0,00 %	1,04 %	0,00 %	1,55 %	0,00 %	0,26 %	0,26 %	0,00 %	0,26 %
Altenilpe	281	181	178	111	10	32	7	0	9	0	0	0	1	0	3	0	3	0
		64,41 %	98,34 %	62,36 %	5,62 %	17,98 %	3,93 %	0,00 %	5,06 %	0,00 %	0,00 %	0,00 %	0,56 %	0,00 %	1,69 %	0,00 %	1,69 %	0,00 %
Bad Fredeburg/Oberstadt	948	373	371	173	50	71	20	18	20	2	2	1	5	2	3	0	1	0
		39,35 %	99,46 %	46,63 %	13,48 %	19,14 %	5,39 %	4,85 %	5,39 %	0,54 %	0,54 %	0,27 %	1,35 %	0,54 %	0,81 %	0,00 %	0,27 %	0,00 %
Bad Fredeburg/Altstadt	1.241	493	489	209	81	103	21	5	31	2	10	0	11	6	0	0	1	0
		39,73 %	99,19 %	42,74 %	16,56 %	21,06 %	4,29 %	1,02 %	6,34 %	0,41 %	2,04 %	0,00 %	2,25 %	1,23 %	0,00 %	0,00 %	0,20 %	0,00 %
Bad Fredeburg/Unterstadt	890	351	343	178	48	48	25	9	13	2	5	0	6	2	1	1	1	0
		39,44 %	97,72 %	51,90 %	13,99 %	13,99 %	7,29 %	2,62 %	3,79 %	0,58 %	1,46 %	0,00 %	1,75 %	0,58 %	0,29 %	0,29 %	0,29 %	0,00 %
Rarbach	414	270	270	200	19	13	8	2	17	0	0	0	6	2	3	0	0	0
		65,22 %	100,00 %	74,07 %	7,04 %	4,81 %	2,96 %	0,74 %	6,30 %	0,00 %	0,00 %	0,00 %	2,22 %	0,74 %	1,11 %	0,00 %	0,00 %	0,00 %
Oberhenneborn	359	241	238	148	23	33	9	2	14	0	0	0	2	0	1	0	3	0
		67,13 %	98,76 %	62,18 %	9,66 %	13,87 %	3,78 %	0,84 %	5,88 %	0,00 %	0,00 %	0,00 %	0,84 %	0,00 %	0,42 %	0,00 %	1,26 %	0,00 %
Westernbödefeld	249	115	113	66	9	16	7	1	10	0	0	0	1	0	0	0	0	0
		46,18 %	98,26 %	58,41 %	7,96 %	14,16 %	6,19 %	0,88 %	8,85 %	0,00 %	0,00 %	0,00 %	0,88 %	0,00 %	0,00 %	0,00 %	0,00 %	0,00 %
Briefwahl I	0	1.457	1.453	739	203	196	114	31	77	6	13	1	24	3	11	3	5	0
			99,73 %	50,86 %	13,97 %	13,49 %	7,85 %	2,13 %	5,30 %	0,41 %	0,89 %	0,07 %	1,65 %	0,21 %	0,76 %	0,21 %	0,34 %	0,00 %
Briefwahl II	0	1.266	1.259	657	191	156	63	22	84	11	15	1	20	6	7	1	6	0
			99,45 %	52,18 %	15,17 %	12,39 %	5,00 %	1,75 %	6,67 %	0,87 %	1,19 %	0,08 %	1,59 %	0,48 %	0,56 %	0,08 %	0,48 %	0,00 %
Briefwahl III	0	1.397	1.392	756	175	186	82	24	68	5	17	1	17	8	7	0	7	0
			99,64 %	54,31 %	12,57 %	13,36 %	5,89 %	1,72 %	4,89 %	0,36 %	1,22 %	0,07 %	1,22 %	0,57 %	0,50 %	0,00 %	0,50 %	0,00 %
Stadt Schmallenberg	19.395	12.910	12.841	6.557	1.693	1.862	751	269	836	76	121	15	201	77	90	8	56	1
		66,56 %	99,47 %	51,06 %	13,18 %	14,50 %	5,85 %	2,09 %	6,51 %	0,59 %	0,94 %	0,12 %	1,57 %	0,60 %	0,70 %	0,06 %	0,44 %	0,01 %

Stadt Schmallenberg
Europawahl 26.05.2019
Zusammenstellung der Ergebnisse nach Wahlbezirken

Wahlbezirk	MLPD	BP	SGP	TIERSCHU hier!	Tierschutz- allianz	Bündnis C	BIG	BGE	DIE DIREKTE!	Demokratie in Europa - DIEM25	III. Weg	Die Grauen	DIE RECHTE	DIE VIO- LETTEN	LIEBE	DIE FRAUEN	Graue Panther	LKR - Bernd Lucke und die Libe- ral-Kon- servativen Reformer
Fleckenberg	0	1	0	0	0	0	0	0	0	1	2	0	0	0	1	1	0	0
	0,00 %	0,17 %	0,00 %	0,00 %	0,00 %	0,00 %	0,00 %	0,00 %	0,00 %	0,17 %	0,34 %	0,00 %	0,00 %	0,00 %	0,17 %	0,17 %	0,00 %	0,00 %
Grafenschaft	0	0	0	0	0	0	0	0	0	0	0	0	0	0	0	0	0	0
	0,00 %	0,00 %	0,00 %	0,00 %	0,00 %	0,00 %	0,00 %	0,00 %	0,00 %	0,00 %	0,00 %	0,00 %	0,00 %	0,00 %	0,00 %	0,00 %	0,00 %	0,00 %
Latrop	0	0	0	0	0	0	0	0	0	0	0	0	0	0	0	1	0	0
	0,00 %	0,00 %	0,00 %	0,00 %	0,00 %	0,00 %	0,00 %	0,00 %	0,00 %	0,00 %	0,00 %	0,00 %	0,00 %	0,00 %	0,00 %	1,32 %	0,00 %	0,00 %
Gleidorf	0	0	0	0	0	0	0	0	0	0	0	1	0	1	1	0	0	0
	0,00 %	0,00 %	0,00 %	0,00 %	0,00 %	0,00 %	0,00 %	0,00 %	0,00 %	0,00 %	0,00 %	0,26 %	0,00 %	0,26 %	0,26 %	0,00 %	0,00 %	0,00 %
Westfeld	0	0	0	0	0	0	0	0	0	0	0	0	0	0	0	0	0	0
	0,00 %	0,00 %	0,00 %	0,00 %	0,00 %	0,00 %	0,00 %	0,00 %	0,00 %	0,00 %	0,00 %	0,00 %	0,00 %	0,00 %	0,00 %	0,00 %	0,00 %	0,00 %
Nordenau	0	0	0	0	0	0	0	0	0	0	0	0	0	0	2	0	0	0
	0,00 %	0,00 %	0,00 %	0,00 %	0,00 %	0,00 %	0,00 %	0,00 %	0,00 %	0,00 %	0,00 %	0,00 %	0,00 %	0,00 %	1,79 %	0,00 %	0,00 %	0,00 %
Oberkirchen	0	0	0	0	0	0	0	0	0	0	0	2	0	1	0	0	1	1
	0,00 %	0,00 %	0,00 %	0,00 %	0,00 %	0,00 %	0,00 %	0,00 %	0,00 %	0,00 %	0,00 %	0,46 %	0,00 %	0,23 %	0,00 %	0,00 %	0,23 %	0,23 %
Holthausen	0	0	0	0	0	0	0	1	0	0	0	0	0	0	0	1	2	0
	0,00 %	0,00 %	0,00 %	0,00 %	0,00 %	0,00 %	0,00 %	0,33 %	0,00 %	0,00 %	0,00 %	0,00 %	0,00 %	0,00 %	0,00 %	0,33 %	0,67 %	0,00 %
Sorpetal	0	0	0	0	0	0	0	0	1	0	0	0	0	0	0	0	0	0
	0,00 %	0,00 %	0,00 %	0,00 %	0,00 %	0,00 %	0,00 %	0,00 %	0,71 %	0,00 %	0,00 %	0,00 %	0,00 %	0,00 %	0,00 %	0,00 %	0,00 %	0,00 %
Schmallen- berg/Ober- stadt-Links	1	1	0	0	0	0	0	0	0	1	0	0	0	0	0	0	2	0
	0,24 %	0,24 %	0,00 %	0,00 %	0,00 %	0,00 %	0,00 %	0,00 %	0,00 %	0,24 %	0,00 %	0,00 %	0,00 %	0,00 %	0,00 %	0,00 %	0,49 %	0,00 %
Schmallen- berg/Ober- stadt-Rechts	0	0	0	0	0	0	0	0	0	0	0	1	0	0	0	0	0	2
	0,00 %	0,00 %	0,00 %	0,00 %	0,00 %	0,00 %	0,00 %	0,00 %	0,00 %	0,00 %	0,00 %	0,39 %	0,00 %	0,00 %	0,00 %	0,00 %	0,00 %	0,78 %
Schmallen- berg/Mittelstadt	0	0	0	0	1	0	1	0	0	0	0	0	0	0	0	0	0	1
	0,00 %	0,00 %	0,00 %	0,00 %	0,27 %	0,00 %	0,27 %	0,00 %	0,00 %	0,00 %	0,00 %	0,00 %	0,00 %	0,00 %	0,00 %	0,00 %	0,00 %	0,27 %
Schmallen- berg/Unterstadt I	1	0	0	0	0	0	0	0	0	0	0	1	0	0	0	0	1	0
	0,34 %	0,00 %	0,00 %	0,00 %	0,00 %	0,00 %	0,00 %	0,00 %	0,00 %	0,00 %	0,00 %	0,34 %	0,00 %	0,00 %	0,00 %	0,00 %	0,34 %	0,00 %
Schmallen- berg/Unterstadt II	0	0	0	0	2	0	2	0	0	0	0	0	0	1	1	1	0	0
	0,00 %	0,00 %	0,00 %	0,00 %	0,54 %	0,00 %	0,54 %	0,00 %	0,00 %	0,00 %	0,00 %	0,00 %	0,00 %	0,27 %	0,27 %	0,27 %	0,00 %	0,00 %
Wormbach	0	0	0	0	0	0	0	0	0	0	0	2	0	0	1	0	0	0
	0,00 %	0,00 %	0,00 %	0,00 %	0,00 %	0,00 %	0,00 %	0,00 %	0,00 %	0,00 %	0,00 %	0,61 %	0,00 %	0,00 %	0,31 %	0,00 %	0,00 %	0,00 %
Lenne	0	0	0	0	0	0	0	0	0	0	0	0	0	0	0	0	0	0
	0,00 %	0,00 %	0,00 %	0,00 %	0,00 %	0,00 %	0,00 %	0,00 %	0,00 %	0,00 %	0,00 %	0,00 %	0,00 %	0,00 %	0,00 %	0,00 %	0,00 %	0,00 %

Stadt Schmallenberg
Europawahl 26.05.2019
Zusammenstellung der Ergebnisse nach Wahlbezirken

Wahlbezirk	MLPD	BP	SGP	TIERSCHU- hier!	Tierschutz- allianz	Bündnis C	BIG	BGE	DIE DIREKTE!	Demokratie in Europa - DIEM25	III. Weg	Die Grauen	DIE RECHTE	DIE VIO- LETTEN	LIEBE	DIE FRAUEN	Graue Panther	LKR - Bernd Lucke und die Libe- ral-Kon- servativen Reformer
Felbecke	0	0	0	0	0	0	0	0	0	2	0	0	0	0	0	0	1	0
	0,00 %	0,00 %	0,00 %	0,00 %	0,00 %	0,00 %	0,00 %	0,00 %	0,00 %	1,17 %	0,00 %	0,00 %	0,00 %	0,00 %	0,00 %	0,00 %	0,58 %	0,00 %
Berghausen	0	0	0	0	0	0	1	0	0	0	0	0	0	0	0	4	2	0
	0,00 %	0,00 %	0,00 %	0,00 %	0,00 %	0,00 %	0,32 %	0,00 %	0,00 %	0,00 %	0,00 %	0,00 %	0,00 %	0,00 %	0,00 %	1,27 %	0,63 %	0,00 %
Arpe	0	0	0	0	0	0	0	0	0	0	0	0	0	0	0	0	0	0
	0,00 %	0,00 %	0,00 %	0,00 %	0,00 %	0,00 %	0,00 %	0,00 %	0,00 %	0,00 %	0,00 %	0,00 %	0,00 %	0,00 %	0,00 %	0,00 %	0,00 %	0,00 %
Bracht	0	0	0	0	1	0	0	0	0	0	0	1	0	0	0	0	0	0
	0,00 %	0,00 %	0,00 %	0,00 %	0,61 %	0,00 %	0,00 %	0,00 %	0,00 %	0,00 %	0,00 %	0,61 %	0,00 %	0,00 %	0,00 %	0,00 %	0,00 %	0,00 %
Bödefeld	0	0	0	0	1	1	1	0	0	0	0	2	0	0	0	0	1	1
	0,00 %	0,00 %	0,00 %	0,00 %	0,19 %	0,19 %	0,19 %	0,00 %	0,00 %	0,00 %	0,00 %	0,38 %	0,00 %	0,00 %	0,00 %	0,00 %	0,19 %	0,19 %
Dorlar	0	0	0	1	0	0	0	0	0	0	0	1	0	0	0	0	1	0
	0,00 %	0,00 %	0,00 %	0,26 %	0,00 %	0,00 %	0,00 %	0,00 %	0,00 %	0,00 %	0,00 %	0,26 %	0,00 %	0,00 %	0,00 %	0,00 %	0,26 %	0,00 %
Altenilpe	0	0	0	0	0	0	0	0	0	0	0	0	0	0	0	0	0	1
	0,00 %	0,00 %	0,00 %	0,00 %	0,00 %	0,00 %	0,00 %	0,00 %	0,00 %	0,00 %	0,00 %	0,00 %	0,00 %	0,00 %	0,00 %	0,00 %	0,00 %	0,56 %
Bad Frede- burg/Oberstadt	0	0	0	0	0	0	0	0	0	0	0	2	0	0	0	0	0	0
	0,00 %	0,00 %	0,00 %	0,00 %	0,00 %	0,00 %	0,00 %	0,00 %	0,00 %	0,00 %	0,00 %	0,54 %	0,00 %	0,00 %	0,00 %	0,00 %	0,00 %	0,00 %
Bad Frede- burg/Altstadt	1	1	0	1	0	0	0	0	0	1	0	0	0	0	1	1	1	0
	0,20 %	0,20 %	0,00 %	0,20 %	0,00 %	0,00 %	0,00 %	0,00 %	0,00 %	0,20 %	0,00 %	0,00 %	0,00 %	0,00 %	0,20 %	0,20 %	0,20 %	0,00 %
Bad Frede- burg/Unterstadt	0	0	0	2	0	0	0	0	0	0	0	0	0	0	0	0	0	0
	0,00 %	0,00 %	0,00 %	0,58 %	0,00 %	0,00 %	0,00 %	0,00 %	0,00 %	0,00 %	0,00 %	0,00 %	0,00 %	0,00 %	0,00 %	0,00 %	0,00 %	0,00 %
Rarbach	0	0	0	0	0	0	0	0	0	0	0	0	0	0	0	0	0	0
	0,00 %	0,00 %	0,00 %	0,00 %	0,00 %	0,00 %	0,00 %	0,00 %	0,00 %	0,00 %	0,00 %	0,00 %	0,00 %	0,00 %	0,00 %	0,00 %	0,00 %	0,00 %
Oberhenneborn	0	0	0	0	0	0	0	0	0	1	0	0	0	0	0	0	0	0
	0,00 %	0,00 %	0,00 %	0,00 %	0,00 %	0,00 %	0,00 %	0,00 %	0,00 %	0,42 %	0,00 %	0,00 %	0,00 %	0,00 %	0,00 %	0,00 %	0,00 %	0,00 %
Westernböde- feld	0	0	0	0	0	0	0	0	0	0	0	1	0	0	0	0	0	0
	0,00 %	0,00 %	0,00 %	0,00 %	0,00 %	0,00 %	0,00 %	0,00 %	0,00 %	0,00 %	0,00 %	0,88 %	0,00 %	0,00 %	0,00 %	0,00 %	0,00 %	0,00 %
Briefwahl I	0	0	0	5	2	3	0	0	0	0	0	1	0	1	1	1	2	1
	0,00 %	0,00 %	0,00 %	0,34 %	0,14 %	0,21 %	0,00 %	0,00 %	0,00 %	0,00 %	0,00 %	0,07 %	0,00 %	0,07 %	0,07 %	0,07 %	0,14 %	0,07 %
Briefwahl II	0	2	0	0	0	2	0	2	1	2	0	0	1	0	0	0	2	0
	0,00 %	0,16 %	0,00 %	0,00 %	0,00 %	0,16 %	0,00 %	0,16 %	0,08 %	0,16 %	0,00 %	0,00 %	0,08 %	0,00 %	0,00 %	0,00 %	0,16 %	0,00 %
Briefwahl III	1	0	0	1	0	1	0	0	0	3	0	1	0	1	2	2	4	6
	0,07 %	0,00 %	0,00 %	0,07 %	0,00 %	0,07 %	0,00 %	0,00 %	0,00 %	0,22 %	0,00 %	0,07 %	0,00 %	0,07 %	0,14 %	0,14 %	0,29 %	0,43 %
Stadt Schmal- lenberg	4	5	0	10	7	7	5	3	2	11	2	16	1	5	10	12	20	13
	0,03 %	0,04 %	0,00 %	0,08 %	0,05 %	0,05 %	0,04 %	0,02 %	0,02 %	0,09 %	0,02 %	0,12 %	0,01 %	0,04 %	0,08 %	0,09 %	0,16 %	0,10 %

Stadt Schmallenberg
Europawahl 26.05.2019
Zusammenstellung der Ergebnisse nach Wahlbezirken

Wahlbezirk	MENSCHLICHE WELT	NL	ÖkoLinX	Die Humanisten	PARTEI FÜR DIE TIERE	Gesundheitsforschung	Volt
Fleckenberg	0	0	0	0	2	1	0
	0,00 %	0,00 %	0,00 %	0,00 %	0,34 %	0,17 %	0,00 %
Grafenschaft	0	0	0	1	0	0	2
	0,00 %	0,00 %	0,00 %	0,22 %	0,00 %	0,00 %	0,45 %
Latrop	0	0	0	0	0	0	0
	0,00 %	0,00 %	0,00 %	0,00 %	0,00 %	0,00 %	0,00 %
Gleidorf	0	0	0	0	3	0	2
	0,00 %	0,00 %	0,00 %	0,00 %	0,77 %	0,00 %	0,51 %
Westfeld	0	0	0	0	1	0	0
	0,00 %	0,00 %	0,00 %	0,00 %	0,31 %	0,00 %	0,00 %
Nordenau	0	0	0	0	0	0	0
	0,00 %	0,00 %	0,00 %	0,00 %	0,00 %	0,00 %	0,00 %
Oberkirchen	0	0	1	0	0	2	2
	0,00 %	0,00 %	0,23 %	0,00 %	0,00 %	0,46 %	0,46 %
Holthausen	0	1	0	1	0	0	1
	0,00 %	0,33 %	0,00 %	0,33 %	0,00 %	0,00 %	0,33 %
Sorpetal	0	0	0	0	0	0	0
	0,00 %	0,00 %	0,00 %	0,00 %	0,00 %	0,00 %	0,00 %
Schmallenberg/Oberstadt-Links	0	0	0	0	0	1	0
	0,00 %	0,00 %	0,00 %	0,00 %	0,00 %	0,24 %	0,00 %
Schmallenberg/Oberstadt-Rechts	0	0	0	0	0	1	2
	0,00 %	0,00 %	0,00 %	0,00 %	0,00 %	0,39 %	0,78 %
Schmallenberg/Mittelstadt	1	0	0	0	0	0	2
	0,27 %	0,00 %	0,00 %	0,00 %	0,00 %	0,00 %	0,53 %
Schmallenberg/Unterstadt I	0	1	0	1	0	0	0
	0,00 %	0,34 %	0,00 %	0,34 %	0,00 %	0,00 %	0,00 %
Schmallenberg/Unterstadt II	0	0	0	0	1	0	2
	0,00 %	0,00 %	0,00 %	0,00 %	0,27 %	0,00 %	0,54 %
Wormbach	1	0	0	0	0	0	0
	0,31 %	0,00 %	0,00 %	0,00 %	0,00 %	0,00 %	0,00 %
Lenne	1	0	0	0	0	0	1
	0,59 %	0,00 %	0,00 %	0,00 %	0,00 %	0,00 %	0,59 %
Felbecke	0	0	0	0	0	0	2
	0,00 %	0,00 %	0,00 %	0,00 %	0,00 %	0,00 %	1,17 %
Berghausen	0	0	0	0	1	0	1
	0,00 %	0,00 %	0,00 %	0,00 %	0,32 %	0,00 %	0,32 %
Arpe	0	0	0	0	2	0	1
	0,00 %	0,00 %	0,00 %	0,00 %	1,14 %	0,00 %	0,57 %

Stadt Schmallenberg
Europawahl 26.05.2019
Zusammenstellung der Ergebnisse nach Wahlbezirken

Wahlbezirk	MENSCHLICHE WELT	NL	ÖkoLinX	Die Humanisten	PARTEI FÜR DIE TIERE	Gesundheitsforschung	Volt
Bracht	0	0	0	0	0	0	1
	0,00 %	0,00 %	0,00 %	0,00 %	0,00 %	0,00 %	0,61 %
Bödefeld	0	0	0	0	0	2	6
	0,00 %	0,00 %	0,00 %	0,00 %	0,00 %	0,38 %	1,15 %
Dorlar	0	0	0	0	0	0	0
	0,00 %	0,00 %	0,00 %	0,00 %	0,00 %	0,00 %	0,00 %
Altenilpe	0	0	0	0	0	0	1
	0,00 %	0,00 %	0,00 %	0,00 %	0,00 %	0,00 %	0,56 %
Bad Fredeburg/Oberstadt	0	0	0	0	0	0	1
	0,00 %	0,00 %	0,00 %	0,00 %	0,00 %	0,00 %	0,27 %
Bad Fredeburg/Altstadt	0	0	0	0	1	1	0
	0,00 %	0,00 %	0,00 %	0,00 %	0,20 %	0,20 %	0,00 %
Bad Fredeburg/Unterstadt	0	0	1	1	0	0	0
	0,00 %	0,00 %	0,29 %	0,29 %	0,00 %	0,00 %	0,00 %
Rarbach	0	0	0	0	0	0	0
	0,00 %	0,00 %	0,00 %	0,00 %	0,00 %	0,00 %	0,00 %
Oberhenneborn	0	0	0	1	0	0	1
	0,00 %	0,00 %	0,00 %	0,42 %	0,00 %	0,00 %	0,42 %
Westernbödefeld	0	0	0	0	2	0	0
	0,00 %	0,00 %	0,00 %	0,00 %	1,77 %	0,00 %	0,00 %
Briefwahl I	1	0	0	2	2	3	2
	0,07 %	0,00 %	0,00 %	0,14 %	0,14 %	0,21 %	0,14 %
Briefwahl II	2	1	0	1	2	1	0
	0,16 %	0,08 %	0,00 %	0,08 %	0,16 %	0,08 %	0,00 %
Briefwahl III	3	2	0	0	2	5	5
	0,22 %	0,14 %	0,00 %	0,00 %	0,14 %	0,36 %	0,36 %
Stadt Schmallenberg	9	5	2	8	19	17	35
	0,07 %	0,04 %	0,02 %	0,06 %	0,15 %	0,13 %	0,27 %

