

Wahlbuch
Europawahl
26.05.2019
Stadt Kierspe

Herausgegeben am 03.06.2019

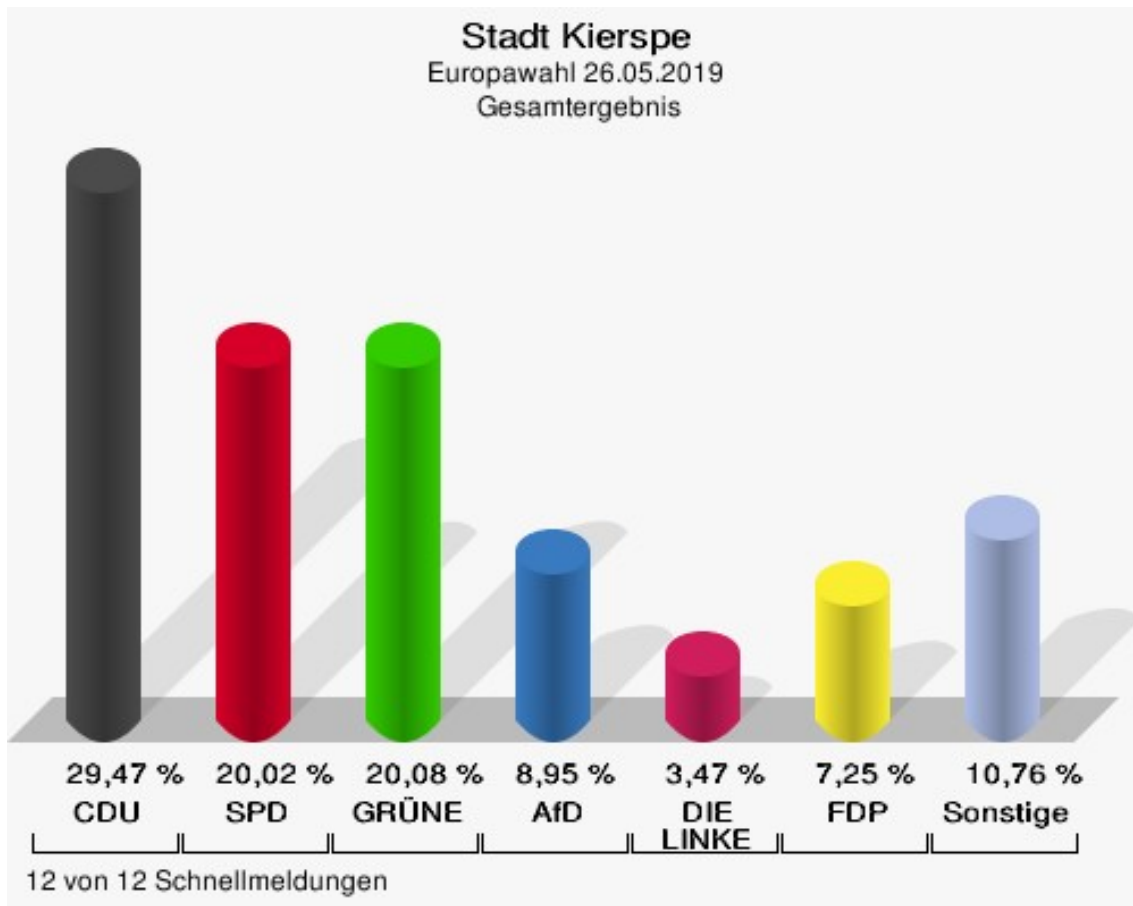
Inhaltsverzeichnis

Europawahl	1
Stadt Kierspe	1
Wahlbezirke	7
Stimmbezirk 1 - Bahnhof - Kreativzentrum	7
Stimmbezirk 2 - Mitte I - Rathaus Mehrzweckraum A	9
Stimmbezirk 3 - Mitte II - Seniorenzentrum AWO	11
Stimmbezirk 4 - Rönsahl - Ev. Gemeindehaus Rönsahl	13
Stimmbezirk 5 - Volmetal - Dorfgem.-Haus Bollwerk	15
Stimmbezirk 6 - Dorf I - Hotel Unter den Linden	17
Stimmbezirk 7 - Mitte III - Schanhollenschule	19
Stimmbezirk 8 - Dorf II - Gaststätte Zur Post	21
Stimmbezirk 9 - Dorf III - Lutherhaus Ev. Kirchengem.	23
Briefwahlbezirk 901	25
Briefwahlbezirk 902	27
Briefwahlbezirk 903	29
Übersicht Wahlbezirke	31

Europawahl Stadt Kierspe

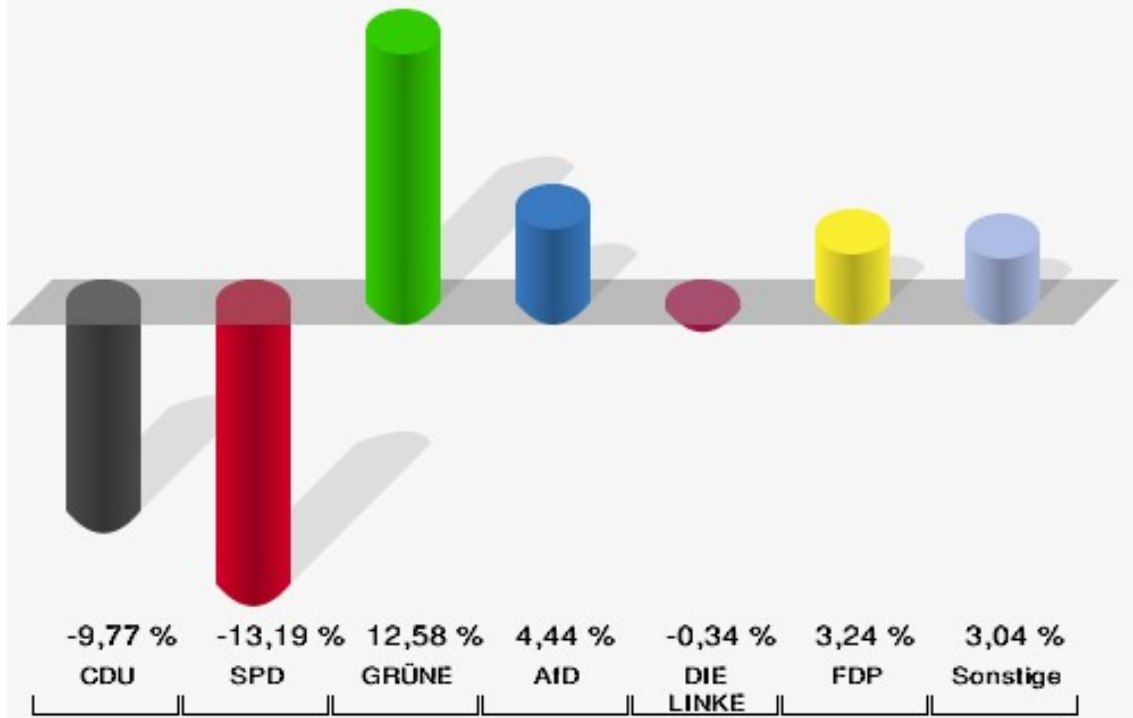
	Anzahl	Prozent
Wahlberechtigte	11.999	
Wähler/innen	6.049	50,41 %
ungültige Stimmen	59	0,98 %
gültige Stimmen	5.990	99,02 %
CDU	1.765	29,47 %
SPD	1.199	20,02 %
GRÜNE	1.203	20,08 %
AfD	536	8,95 %
DIE LINKE	208	3,47 %
FDP	434	7,25 %
PIRATEN	26	0,43 %
Tierschutzpartei	108	1,80 %
NPD	14	0,23 %
Die PARTEI	86	1,44 %
FAMILIE	65	1,09 %
FREIE WÄHLER	55	0,92 %
Volksabstimmung	7	0,12 %
ÖDP	62	1,04 %
DKP	1	0,02 %
MLPD	2	0,03 %
BP	5	0,08 %
SGP	2	0,03 %
TIERSCHUTZ hier!	20	0,33 %
Tierschutzallianz	10	0,17 %
Bündnis C	38	0,63 %
BIG	9	0,15 %
BGE	6	0,10 %
DIE DIREKTE!	3	0,05 %
Demokratie in Europa - DiEM25	9	0,15 %
III. Weg	2	0,03 %
Die Grauen	14	0,23 %
DIE RECHTE	3	0,05 %
DIE VIOLETTEN	6	0,10 %
LIEBE	8	0,13 %
DIE FRAUEN	5	0,08 %
Graue Panther	18	0,30 %
LKR - Bernd Lucke und die Liberal-Konservativen Reformer	6	0,10 %

	Anzahl	Prozent
MENSCHLICHE WELT	7	0,12 %
NL	4	0,07 %
ÖkoLinX	1	0,02 %
Die Humanisten	9	0,15 %
PARTEI FÜR DIE TIERE	11	0,18 %
Gesundheitsforschung	7	0,12 %
Volt	16	0,27 %



Stadt Kierspe

Europawahl 2019 - Europawahl 2014
Gewinne und Verluste Gesamtergebnis



12 von 12 Schnellmeldungen

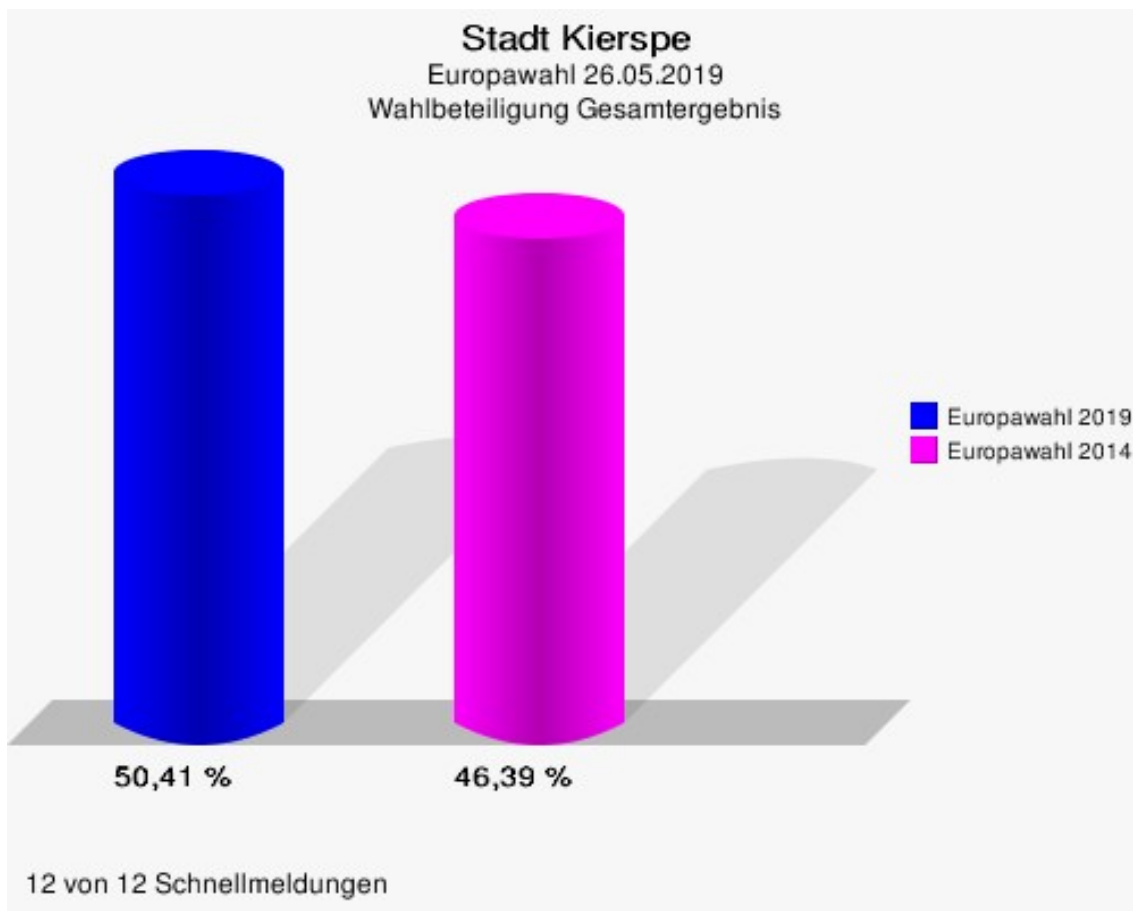
Stadt Kierspe
Europawahl 26.05.2019
Gewinne und Verluste Gesamtergebnis

	Europawahl 26.05.2019	Europawahl 25.05.2014	
		Ergebnis	Gewinne und Verluste
Wahlberechtigte	11.999	12.211	-212
Wähler	6.049	5.665	+384
	50,41 %	46,39 %	+4,02 %
gültige Stimmen	5.990	5.561	+429
	99,02 %	98,16 %	+0,86 %
CDU	1.765	2.182	-417
	29,47 %	39,24 %	-9,77 %
SPD	1.199	1.847	-648
	20,02 %	33,21 %	-13,19 %
GRÜNE	1.203	417	+786
	20,08 %	7,50 %	+12,58 %
AfD	536	251	+285
	8,95 %	4,51 %	+4,44 %
DIE LINKE	208	212	-4
	3,47 %	3,81 %	-0,34 %
FDP	434	223	+211
	7,25 %	4,01 %	+3,24 %
PIRATEN	26	73	-47
	0,43 %	1,31 %	-0,88 %
Tierschutzpartei	108	74	+34
	1,80 %	1,33 %	+0,47 %
NPD	14	19	-5
	0,23 %	0,34 %	-0,11 %
Die PARTEI	86	15	+71
	1,44 %	0,27 %	+1,17 %
FAMILIE	65	0	+65
	1,09 %	0,00 %	+1,09 %
FREIE WÄHLER	55	47	+8
	0,92 %	0,85 %	+0,07 %
Volksabstimmung	7	25	-18
	0,12 %	0,45 %	-0,33 %
ÖDP	62	15	+47
	1,04 %	0,27 %	+0,77 %
DKP	1	2	-1
	0,02 %	0,04 %	-0,02 %
MLPD	2	7	-5

	Europawahl 26.05.2019	Europawahl 25.05.2014	
		Ergebnis	Gewinne und Verluste
	0,03 %	0,13 %	-0,10 %
BP	5	3	+2
	0,08 %	0,05 %	+0,03 %
SGP	2	0	+2
	0,03 %	0,00 %	+0,03 %
TIERSCHUTZ hier!	20	0	+20
	0,33 %	0,00 %	+0,33 %
Tierschutzallianz	10	0	+10
	0,17 %	0,00 %	+0,17 %
Bündnis C	38	0	+38
	0,63 %	0,00 %	+0,63 %
BIG	9	0	+9
	0,15 %	0,00 %	+0,15 %
BGE	6	0	+6
	0,10 %	0,00 %	+0,10 %
DIE DIREKTE!	3	0	+3
	0,05 %	0,00 %	+0,05 %
Demokratie in Europa - DiEM25	9	0	+9
	0,15 %	0,00 %	+0,15 %
III. Weg	2	0	+2
	0,03 %	0,00 %	+0,03 %
Die Grauen	14	0	+14
	0,23 %	0,00 %	+0,23 %
DIE RECHTE	3	0	+3
	0,05 %	0,00 %	+0,05 %
DIE VIOLETTEN	6	0	+6
	0,10 %	0,00 %	+0,10 %
LIEBE	8	0	+8
	0,13 %	0,00 %	+0,13 %
DIE FRAUEN	5	0	+5
	0,08 %	0,00 %	+0,08 %
Graue Panther	18	0	+18
	0,30 %	0,00 %	+0,30 %
LKR - Bernd Lucke und die Liberal-Konservativen Reformer	6	0	+6
	0,10 %	0,00 %	+0,10 %
MENSCHLICHE WELT	7	0	+7
	0,12 %	0,00 %	+0,12 %
NL	4	0	+4

	Europawahl 26.05.2019	Europawahl 25.05.2014	
		Ergebnis	Gewinne und Verluste
	0,07 %	0,00 %	+0,07 %
ÖkoLinX	1	0	+1
	0,02 %	0,00 %	+0,02 %
Die Humanisten	9	0	+9
	0,15 %	0,00 %	+0,15 %
PARTEI FÜR DIE TIERE	11	0	+11
	0,18 %	0,00 %	+0,18 %
Gesundheitsforschung	7	0	+7
	0,12 %	0,00 %	+0,12 %
Volt	16	0	+16
	0,27 %	0,00 %	+0,27 %
Sonstige	0	149	-149
	0,00 %	2,68 %	-2,68 %

Europawahl 25.05.2014: Sonstige = REP, FAMILIE, PBC, CM, AUF, BüSo, PRO NRW



Wahlbezirke

Stimmbezirk 1 - Bahnhof - Kreativzentrum

	Anzahl	Prozent
Wahlberechtigte	1.439	
Wähler/innen	411	28,56 %
ungültige Stimmen	9	2,19 %
gültige Stimmen	402	97,81 %
CDU	73	18,16 %
SPD	75	18,66 %
GRÜNE	81	20,15 %
AfD	42	10,45 %
DIE LINKE	20	4,98 %
FDP	40	9,95 %
PIRATEN	1	0,25 %
Tierschutzpartei	16	3,98 %
NPD	1	0,25 %
Die PARTEI	11	2,74 %
FAMILIE	7	1,74 %
FREIE WÄHLER	7	1,74 %
Volksabstimmung	1	0,25 %
ÖDP	2	0,50 %
DKP	0	0,00 %
MLPD	0	0,00 %
BP	0	0,00 %
SGP	0	0,00 %
TIERSCHUTZ hier!	3	0,75 %
Tierschutzallianz	2	0,50 %
Bündnis C	2	0,50 %
BIG	2	0,50 %
BGE	2	0,50 %
DIE DIREKTE!	0	0,00 %
Demokratie in Europa - DiEM25	4	1,00 %
III. Weg	1	0,25 %
Die Grauen	2	0,50 %
DIE RECHTE	0	0,00 %
DIE VIOLETTEN	1	0,25 %
LIEBE	0	0,00 %
DIE FRAUEN	1	0,25 %
Graue Panther	2	0,50 %
LKR - Bernd Lucke und die Liberal-Konservativen Reformier	0	0,00 %

	Anzahl	Prozent
MENSCHLICHE WELT	0	0,00 %
NL	0	0,00 %
ÖkoLinX	0	0,00 %
Die Humanisten	1	0,25 %
PARTEI FÜR DIE TIERE	1	0,25 %
Gesundheitsforschung	0	0,00 %
Volt	1	0,25 %

Stimmbezirk 2 - Mitte I - Rathaus Mehrzweckraum A

	Anzahl	Prozent
Wahlberechtigte	1.317	
Wähler/innen	406	30,83 %
ungültige Stimmen	2	0,49 %
gültige Stimmen	404	99,51 %
CDU	76	18,81 %
SPD	92	22,77 %
GRÜNE	89	22,03 %
AfD	54	13,37 %
DIE LINKE	13	3,22 %
FDP	24	5,94 %
PIRATEN	1	0,25 %
Tierschutzpartei	9	2,23 %
NPD	0	0,00 %
Die PARTEI	8	1,98 %
FAMILIE	8	1,98 %
FREIE WÄHLER	4	0,99 %
Volksabstimmung	0	0,00 %
ÖDP	3	0,74 %
DKP	0	0,00 %
MLPD	0	0,00 %
BP	1	0,25 %
SGP	0	0,00 %
TIERSCHUTZ hier!	0	0,00 %
Tierschutzallianz	1	0,25 %
Bündnis C	6	1,49 %
BIG	0	0,00 %
BGE	0	0,00 %
DIE DIREKTE!	0	0,00 %
Demokratie in Europa - DiEM25	0	0,00 %
III. Weg	0	0,00 %
Die Grauen	4	0,99 %
DIE RECHTE	0	0,00 %
DIE VIOLETTEN	1	0,25 %
LIEBE	1	0,25 %
DIE FRAUEN	1	0,25 %
Graue Panther	3	0,74 %
LKR - Bernd Lucke und die Liberal-Konservativen Reformer	0	0,00 %
MENSCHLICHE WELT	1	0,25 %

	Anzahl	Prozent
NL	0	0,00 %
ÖkoLinX	0	0,00 %
Die Humanisten	0	0,00 %
PARTEI FÜR DIE TIERE	1	0,25 %
Gesundheitsforschung	0	0,00 %
Volt	3	0,74 %

Stimmbezirk 3 - Mitte II - Seniorenzentrum AWO

	Anzahl	Prozent
Wahlberechtigte	1.474	
Wähler/innen	464	31,48 %
ungültige Stimmen	6	1,29 %
gültige Stimmen	458	98,71 %
CDU	145	31,66 %
SPD	92	20,09 %
GRÜNE	91	19,87 %
AfD	46	10,04 %
DIE LINKE	11	2,40 %
FDP	29	6,33 %
PIRATEN	2	0,44 %
Tierschutzpartei	7	1,53 %
NPD	2	0,44 %
Die PARTEI	3	0,66 %
FAMILIE	3	0,66 %
FREIE WÄHLER	5	1,09 %
Volksabstimmung	2	0,44 %
ÖDP	3	0,66 %
DKP	0	0,00 %
MLPD	0	0,00 %
BP	0	0,00 %
SGP	0	0,00 %
TIERSCHUTZ hier!	3	0,66 %
Tierschutzallianz	1	0,22 %
Bündnis C	0	0,00 %
BIG	1	0,22 %
BGE	1	0,22 %
DIE DIREKTE!	0	0,00 %
Demokratie in Europa - DiEM25	0	0,00 %
III. Weg	1	0,22 %
Die Grauen	1	0,22 %
DIE RECHTE	2	0,44 %
DIE VIOLETTEN	0	0,00 %
LIEBE	1	0,22 %
DIE FRAUEN	0	0,00 %
Graue Panther	2	0,44 %
LKR - Bernd Lucke und die Liberal-Konservativen Reformer	0	0,00 %
MENSCHLICHE WELT	0	0,00 %

	Anzahl	Prozent
NL	2	0,44 %
ÖkoLinX	0	0,00 %
Die Humanisten	2	0,44 %
PARTEI FÜR DIE TIERE	0	0,00 %
Gesundheitsforschung	0	0,00 %
Volt	0	0,00 %

Stimmbezirk 4 - Rönsahl - Ev. Gemeindehaus Rönsahl

	Anzahl	Prozent
Wahlberechtigte	1.586	
Wähler/innen	600	37,83 %
ungültige Stimmen	11	1,83 %
gültige Stimmen	589	98,17 %
CDU	180	30,56 %
SPD	87	14,77 %
GRÜNE	141	23,94 %
AfD	45	7,64 %
DIE LINKE	21	3,57 %
FDP	43	7,30 %
PIRATEN	5	0,85 %
Tierschutzpartei	8	1,36 %
NPD	1	0,17 %
Die PARTEI	15	2,55 %
FAMILIE	6	1,02 %
FREIE WÄHLER	6	1,02 %
Volksabstimmung	0	0,00 %
ÖDP	8	1,36 %
DKP	0	0,00 %
MLPD	0	0,00 %
BP	2	0,34 %
SGP	0	0,00 %
TIERSCHUTZ hier!	2	0,34 %
Tierschutzallianz	0	0,00 %
Bündnis C	2	0,34 %
BIG	2	0,34 %
BGE	0	0,00 %
DIE DIREKTE!	0	0,00 %
Demokratie in Europa - DiEM25	0	0,00 %
III. Weg	0	0,00 %
Die Grauen	2	0,34 %
DIE RECHTE	0	0,00 %
DIE VIOLETTEN	0	0,00 %
LIEBE	2	0,34 %
DIE FRAUEN	0	0,00 %
Graue Panther	2	0,34 %
LKR - Bernd Lucke und die Liberal-Konservativen Reformer	2	0,34 %
MENSCHLICHE WELT	2	0,34 %

	Anzahl	Prozent
NL	0	0,00 %
ÖkoLinX	0	0,00 %
Die Humanisten	2	0,34 %
PARTEI FÜR DIE TIERE	3	0,51 %
Gesundheitsforschung	0	0,00 %
Volt	0	0,00 %

Stimmbezirk 5 - Volmetal - Dorfgem.-Haus Bollwerk

	Anzahl	Prozent
Wahlberechtigte	1.027	
Wähler/innen	358	34,86 %
ungültige Stimmen	8	2,23 %
gültige Stimmen	350	97,77 %
CDU	97	27,71 %
SPD	77	22,00 %
GRÜNE	74	21,14 %
AfD	26	7,43 %
DIE LINKE	16	4,57 %
FDP	23	6,57 %
PIRATEN	2	0,57 %
Tierschutzpartei	8	2,29 %
NPD	2	0,57 %
Die PARTEI	5	1,43 %
FAMILIE	2	0,57 %
FREIE WÄHLER	2	0,57 %
Volksabstimmung	1	0,29 %
ÖDP	5	1,43 %
DKP	0	0,00 %
MLPD	0	0,00 %
BP	0	0,00 %
SGP	0	0,00 %
TIERSCHUTZ hier!	4	1,14 %
Tierschutzallianz	1	0,29 %
Bündnis C	0	0,00 %
BIG	0	0,00 %
BGE	0	0,00 %
DIE DIREKTE!	1	0,29 %
Demokratie in Europa - DiEM25	0	0,00 %
III. Weg	0	0,00 %
Die Grauen	1	0,29 %
DIE RECHTE	0	0,00 %
DIE VIOLETTEN	1	0,29 %
LIEBE	0	0,00 %
DIE FRAUEN	0	0,00 %
Graue Panther	0	0,00 %
LKR - Bernd Lucke und die Liberal-Konservativen Reformer	0	0,00 %
MENSCHLICHE WELT	0	0,00 %

	Anzahl	Prozent
NL	0	0,00 %
ÖkoLinX	1	0,29 %
Die Humanisten	0	0,00 %
PARTEI FÜR DIE TIERE	0	0,00 %
Gesundheitsforschung	0	0,00 %
Volt	1	0,29 %

Stimmbezirk 6 - Dorf I - Hotel Unter den Linden

	Anzahl	Prozent
Wahlberechtigte	914	
Wähler/innen	279	30,53 %
ungültige Stimmen	0	0,00 %
gültige Stimmen	279	100,00 %
CDU	81	29,03 %
SPD	47	16,85 %
GRÜNE	66	23,66 %
AfD	24	8,60 %
DIE LINKE	4	1,43 %
FDP	25	8,96 %
PIRATEN	0	0,00 %
Tierschutzpartei	4	1,43 %
NPD	0	0,00 %
Die PARTEI	6	2,15 %
FAMILIE	8	2,87 %
FREIE WÄHLER	2	0,72 %
Volksabstimmung	0	0,00 %
ÖDP	0	0,00 %
DKP	0	0,00 %
MLPD	0	0,00 %
BP	1	0,36 %
SGP	0	0,00 %
TIERSCHUTZ hier!	2	0,72 %
Tierschutzallianz	0	0,00 %
Bündnis C	0	0,00 %
BIG	1	0,36 %
BGE	1	0,36 %
DIE DIREKTE!	0	0,00 %
Demokratie in Europa - DiEM25	1	0,36 %
III. Weg	0	0,00 %
Die Grauen	0	0,00 %
DIE RECHTE	0	0,00 %
DIE VIOLETTEN	0	0,00 %
LIEBE	1	0,36 %
DIE FRAUEN	0	0,00 %
Graue Panther	2	0,72 %
LKR - Bernd Lucke und die Liberal-Konservativen Reformer	0	0,00 %
MENSCHLICHE WELT	0	0,00 %

	Anzahl	Prozent
NL	2	0,72 %
ÖkoLinX	0	0,00 %
Die Humanisten	1	0,36 %
PARTEI FÜR DIE TIERE	0	0,00 %
Gesundheitsforschung	0	0,00 %
Volt	0	0,00 %

Stimmbezirk 7 - Mitte III - Schanhollenschule

	Anzahl	Prozent
Wahlberechtigte	1.352	
Wähler/innen	387	28,62 %
ungültige Stimmen	2	0,52 %
gültige Stimmen	385	99,48 %
CDU	86	22,34 %
SPD	93	24,16 %
GRÜNE	64	16,62 %
AfD	51	13,25 %
DIE LINKE	24	6,23 %
FDP	22	5,71 %
PIRATEN	1	0,26 %
Tierschutzpartei	5	1,30 %
NPD	0	0,00 %
Die PARTEI	4	1,04 %
FAMILIE	4	1,04 %
FREIE WÄHLER	4	1,04 %
Volksabstimmung	0	0,00 %
ÖDP	6	1,56 %
DKP	1	0,26 %
MLPD	0	0,00 %
BP	0	0,00 %
SGP	0	0,00 %
TIERSCHUTZ hier!	0	0,00 %
Tierschutzallianz	0	0,00 %
Bündnis C	4	1,04 %
BIG	3	0,78 %
BGE	0	0,00 %
DIE DIREKTE!	0	0,00 %
Demokratie in Europa - DiEM25	1	0,26 %
III. Weg	0	0,00 %
Die Grauen	1	0,26 %
DIE RECHTE	0	0,00 %
DIE VIOLETTEN	0	0,00 %
LIEBE	0	0,00 %
DIE FRAUEN	1	0,26 %
Graue Panther	1	0,26 %
LKR - Bernd Lucke und die Liberal-Konservativen Reformer	0	0,00 %
MENSCHLICHE WELT	1	0,26 %

	Anzahl	Prozent
NL	0	0,00 %
ÖkoLinX	0	0,00 %
Die Humanisten	1	0,26 %
PARTEI FÜR DIE TIERE	1	0,26 %
Gesundheitsforschung	2	0,52 %
Volt	4	1,04 %

Stimmbezirk 8 - Dorf II - Gaststätte Zur Post

	Anzahl	Prozent
Wahlberechtigte	1.448	
Wähler/innen	386	26,66 %
ungültige Stimmen	6	1,55 %
gültige Stimmen	380	98,45 %
CDU	100	26,32 %
SPD	54	14,21 %
GRÜNE	79	20,79 %
AfD	54	14,21 %
DIE LINKE	22	5,79 %
FDP	18	4,74 %
PIRATEN	1	0,26 %
Tierschutzpartei	4	1,05 %
NPD	0	0,00 %
Die PARTEI	9	2,37 %
FAMILIE	8	2,11 %
FREIE WÄHLER	1	0,26 %
Volksabstimmung	0	0,00 %
ÖDP	6	1,58 %
DKP	0	0,00 %
MLPD	0	0,00 %
BP	0	0,00 %
SGP	0	0,00 %
TIERSCHUTZ hier!	2	0,53 %
Tierschutzallianz	0	0,00 %
Bündnis C	7	1,84 %
BIG	0	0,00 %
BGE	1	0,26 %
DIE DIREKTE!	0	0,00 %
Demokratie in Europa - DiEM25	0	0,00 %
III. Weg	0	0,00 %
Die Grauen	2	0,53 %
DIE RECHTE	0	0,00 %
DIE VIOLETTEN	0	0,00 %
LIEBE	0	0,00 %
DIE FRAUEN	0	0,00 %
Graue Panther	1	0,26 %
LKR - Bernd Lucke und die Liberal-Konservativen Reformer	2	0,53 %
MENSCHLICHE WELT	1	0,26 %

	Anzahl	Prozent
NL	0	0,00 %
ÖkoLinX	0	0,00 %
Die Humanisten	1	0,26 %
PARTEI FÜR DIE TIERE	1	0,26 %
Gesundheitsforschung	2	0,53 %
Volt	4	1,05 %

Stimmbezirk 9 - Dorf III - Lutherhaus Ev. Kirchengem.

	Anzahl	Prozent
Wahlberechtigte	1.442	
Wähler/innen	534	37,03 %
ungültige Stimmen	4	0,75 %
gültige Stimmen	530	99,25 %
CDU	140	26,42 %
SPD	96	18,11 %
GRÜNE	107	20,19 %
AfD	58	10,94 %
DIE LINKE	15	2,83 %
FDP	48	9,06 %
PIRATEN	2	0,38 %
Tierschutzpartei	11	2,08 %
NPD	2	0,38 %
Die PARTEI	8	1,51 %
FAMILIE	4	0,75 %
FREIE WÄHLER	4	0,75 %
Volksabstimmung	0	0,00 %
ÖDP	15	2,83 %
DKP	0	0,00 %
MLPD	0	0,00 %
BP	0	0,00 %
SGP	0	0,00 %
TIERSCHUTZ hier!	0	0,00 %
Tierschutzallianz	1	0,19 %
Bündnis C	10	1,89 %
BIG	0	0,00 %
BGE	0	0,00 %
DIE DIREKTE!	1	0,19 %
Demokratie in Europa - DiEM25	0	0,00 %
III. Weg	0	0,00 %
Die Grauen	1	0,19 %
DIE RECHTE	0	0,00 %
DIE VIOLETTEN	0	0,00 %
LIEBE	0	0,00 %
DIE FRAUEN	1	0,19 %
Graue Panther	2	0,38 %
LKR - Bernd Lucke und die Liberal-Konservativen Reformer	0	0,00 %
MENSCHLICHE WELT	1	0,19 %

	Anzahl	Prozent
NL	0	0,00 %
ÖkoLinX	0	0,00 %
Die Humanisten	1	0,19 %
PARTEI FÜR DIE TIERE	0	0,00 %
Gesundheitsforschung	1	0,19 %
Volt	1	0,19 %

Briefwahlbezirk 901

	Anzahl	Prozent
Wähler/innen	745	
ungültige Stimmen	5	0,67 %
gültige Stimmen	740	99,33 %
CDU	258	34,86 %
SPD	162	21,89 %
GRÜNE	150	20,27 %
AfD	54	7,30 %
DIE LINKE	20	2,70 %
FDP	53	7,16 %
PIRATEN	4	0,54 %
Tierschutzpartei	7	0,95 %
NPD	0	0,00 %
Die PARTEI	5	0,68 %
FAMILIE	5	0,68 %
FREIE WÄHLER	5	0,68 %
Volksabstimmung	1	0,14 %
ÖDP	1	0,14 %
DKP	0	0,00 %
MLPD	0	0,00 %
BP	0	0,00 %
SGP	2	0,27 %
TIERSCHUTZ hier!	2	0,27 %
Tierschutzallianz	2	0,27 %
Bündnis C	3	0,41 %
BIG	0	0,00 %
BGE	1	0,14 %
DIE DIREKTE!	0	0,00 %
Demokratie in Europa - DiEM25	0	0,00 %
III. Weg	0	0,00 %
Die Grauen	0	0,00 %
DIE RECHTE	0	0,00 %
DIE VIOLETTEN	1	0,14 %
LIEBE	1	0,14 %
DIE FRAUEN	1	0,14 %
Graue Panther	1	0,14 %
LKR - Bernd Lucke und die Liberal-Konservativen Reformer	0	0,00 %
MENSCHLICHE WELT	0	0,00 %
NL	0	0,00 %

	Anzahl	Prozent
ÖkoLinX	0	0,00 %
Die Humanisten	0	0,00 %
PARTEI FÜR DIE TIERE	0	0,00 %
Gesundheitsforschung	0	0,00 %
Volt	1	0,14 %

Briefwahlbezirk 902

	Anzahl	Prozent
Wähler/innen	734	
ungültige Stimmen	3	0,41 %
gültige Stimmen	731	99,59 %
CDU	260	35,57 %
SPD	166	22,71 %
GRÜNE	128	17,51 %
AfD	40	5,47 %
DIE LINKE	15	2,05 %
FDP	56	7,66 %
PIRATEN	7	0,96 %
Tierschutzpartei	12	1,64 %
NPD	6	0,82 %
Die PARTEI	9	1,23 %
FAMILIE	4	0,55 %
FREIE WÄHLER	12	1,64 %
Volksabstimmung	0	0,00 %
ÖDP	4	0,55 %
DKP	0	0,00 %
MLPD	1	0,14 %
BP	1	0,14 %
SGP	0	0,00 %
TIERSCHUTZ hier!	0	0,00 %
Tierschutzallianz	2	0,27 %
Bündnis C	1	0,14 %
BIG	0	0,00 %
BGE	0	0,00 %
DIE DIREKTE!	1	0,14 %
Demokratie in Europa - DiEM25	0	0,00 %
III. Weg	0	0,00 %
Die Grauen	0	0,00 %
DIE RECHTE	1	0,14 %
DIE VIOLETTEN	1	0,14 %
LIEBE	1	0,14 %
DIE FRAUEN	0	0,00 %
Graue Panther	0	0,00 %
LKR - Bernd Lucke und die Liberal-Konservativen Reformer	0	0,00 %
MENSCHLICHE WELT	1	0,14 %
NL	0	0,00 %

	Anzahl	Prozent
ÖkoLinX	0	0,00 %
Die Humanisten	0	0,00 %
PARTEI FÜR DIE TIERE	1	0,14 %
Gesundheitsforschung	1	0,14 %
Volt	0	0,00 %

Briefwahlbezirk 903

	Anzahl	Prozent
Wähler/innen	745	
ungültige Stimmen	3	0,40 %
gültige Stimmen	742	99,60 %
CDU	269	36,25 %
SPD	158	21,29 %
GRÜNE	133	17,92 %
AfD	42	5,66 %
DIE LINKE	27	3,64 %
FDP	53	7,14 %
PIRATEN	0	0,00 %
Tierschutzpartei	17	2,29 %
NPD	0	0,00 %
Die PARTEI	3	0,40 %
FAMILIE	6	0,81 %
FREIE WÄHLER	3	0,40 %
Volksabstimmung	2	0,27 %
ÖDP	9	1,21 %
DKP	0	0,00 %
MLPD	1	0,13 %
BP	0	0,00 %
SGP	0	0,00 %
TIERSCHUTZ hier!	2	0,27 %
Tierschutzallianz	0	0,00 %
Bündnis C	3	0,40 %
BIG	0	0,00 %
BGE	0	0,00 %
DIE DIREKTE!	0	0,00 %
Demokratie in Europa - DiEM25	3	0,40 %
III. Weg	0	0,00 %
Die Grauen	0	0,00 %
DIE RECHTE	0	0,00 %
DIE VIOLETTEN	1	0,13 %
LIEBE	1	0,13 %
DIE FRAUEN	0	0,00 %
Graue Panther	2	0,27 %
LKR - Bernd Lucke und die Liberal-Konservativen Reformer	2	0,27 %
MENSCHLICHE WELT	0	0,00 %
NL	0	0,00 %

	Anzahl	Prozent
ÖkoLinX	0	0,00 %
Die Humanisten	0	0,00 %
PARTEI FÜR DIE TIERE	3	0,40 %
Gesundheitsforschung	1	0,13 %
Volt	1	0,13 %

Übersicht Wahlbezirke

Stadt Kierspe Europawahl 26.05.2019 Zusammenstellung der Ergebnisse nach Wahlbezirken																		
Wahlbezirk	Wahlberechtigte	Wähler	gültig	CDU	SPD	GRÜNE	AfD	DIE LINKE	FDP	PIRATEN	Tierschutzpartei	NPD	Die PARTEI	FAMILIE	FREIE WÄHLER	Volksabstimmung	ÖDP	DKP
Stimmbezirk 1 - Bahnhof - Kreativzentrum	1.439	411	402	73	75	81	42	20	40	1	16	1	11	7	7	1	2	0
		28,56 %	97,81 %	18,16 %	18,66 %	20,15 %	10,45 %	4,98 %	9,95 %	0,25 %	3,98 %	0,25 %	2,74 %	1,74 %	1,74 %	0,25 %	0,50 %	0,00 %
Stimmbezirk 2 - Mitte I - Rathaus Mehrzweckraum A	1.317	406	404	76	92	89	54	13	24	1	9	0	8	8	4	0	3	0
		30,83 %	99,51 %	18,81 %	22,77 %	22,03 %	13,37 %	3,22 %	5,94 %	0,25 %	2,23 %	0,00 %	1,98 %	1,98 %	0,99 %	0,00 %	0,74 %	0,00 %
Stimmbezirk 3 - Mitte II - Seniorenzentrum AWO	1.474	464	458	145	92	91	46	11	29	2	7	2	3	3	5	2	3	0
		31,48 %	98,71 %	31,66 %	20,09 %	19,87 %	10,04 %	2,40 %	6,33 %	0,44 %	1,53 %	0,44 %	0,66 %	0,66 %	1,09 %	0,44 %	0,66 %	0,00 %
Stimmbezirk 4 - Rönsahl - Ev. Gemeindehaus Rönsahl	1.586	600	589	180	87	141	45	21	43	5	8	1	15	6	6	0	8	0
		37,83 %	98,17 %	30,56 %	14,77 %	23,94 %	7,64 %	3,57 %	7,30 %	0,85 %	1,36 %	0,17 %	2,55 %	1,02 %	1,02 %	0,00 %	1,36 %	0,00 %
Stimmbezirk 5 - Volmetal - Dorfgem.-Haus Bollwerk	1.027	358	350	97	77	74	26	16	23	2	8	2	5	2	2	1	5	0
		34,86 %	97,77 %	27,71 %	22,00 %	21,14 %	7,43 %	4,57 %	6,57 %	0,57 %	2,29 %	0,57 %	1,43 %	0,57 %	0,57 %	0,29 %	1,43 %	0,00 %
Stimmbezirk 6 - Dorf I - Hotel Unter den Linden	914	279	279	81	47	66	24	4	25	0	4	0	6	8	2	0	0	0
		30,53 %	100,00 %	29,03 %	16,85 %	23,66 %	8,60 %	1,43 %	8,96 %	0,00 %	1,43 %	0,00 %	2,15 %	2,87 %	0,72 %	0,00 %	0,00 %	0,00 %
Stimmbezirk 7 - Mitte III - Schanholenschule	1.352	387	385	86	93	64	51	24	22	1	5	0	4	4	4	0	6	1
		28,62 %	99,48 %	22,34 %	24,16 %	16,62 %	13,25 %	6,23 %	5,71 %	0,26 %	1,30 %	0,00 %	1,04 %	1,04 %	1,04 %	0,00 %	1,56 %	0,26 %
Stimmbezirk 8 - Dorf II - Gaststätte Zur Post	1.448	386	380	100	54	79	54	22	18	1	4	0	9	8	1	0	6	0
		26,66 %	98,45 %	26,32 %	14,21 %	20,79 %	14,21 %	5,79 %	4,74 %	0,26 %	1,05 %	0,00 %	2,37 %	2,11 %	0,26 %	0,00 %	1,58 %	0,00 %
Stimmbezirk 9 - Dorf III - Lutherhaus Ev. Kirchgem.	1.442	534	530	140	96	107	58	15	48	2	11	2	8	4	4	0	15	0
		37,03 %	99,25 %	26,42 %	18,11 %	20,19 %	10,94 %	2,83 %	9,06 %	0,38 %	2,08 %	0,38 %	1,51 %	0,75 %	0,75 %	0,00 %	2,83 %	0,00 %
Briefwahlbezirk 901	0	745	740	258	162	150	54	20	53	4	7	0	5	5	5	1	1	0
			99,33 %	34,86 %	21,89 %	20,27 %	7,30 %	2,70 %	7,16 %	0,54 %	0,95 %	0,00 %	0,68 %	0,68 %	0,68 %	0,14 %	0,14 %	0,00 %
Briefwahlbezirk 902	0	734	731	260	166	128	40	15	56	7	12	6	9	4	12	0	4	0
			99,59 %	35,57 %	22,71 %	17,51 %	5,47 %	2,05 %	7,66 %	0,96 %	1,64 %	0,82 %	1,23 %	0,55 %	1,64 %	0,00 %	0,55 %	0,00 %
Briefwahlbezirk 903	0	745	742	269	158	133	42	27	53	0	17	0	3	6	3	2	9	0
			99,60 %	36,25 %	21,29 %	17,92 %	5,66 %	3,64 %	7,14 %	0,00 %	2,29 %	0,00 %	0,40 %	0,81 %	0,40 %	0,27 %	1,21 %	0,00 %
Stadt Kierspe	11.999	6.049	5.990	1.765	1.199	1.203	536	208	434	26	108	14	86	65	55	7	62	1
		50,41 %	99,02 %	29,47 %	20,02 %	20,08 %	8,95 %	3,47 %	7,25 %	0,43 %	1,80 %	0,23 %	1,44 %	1,09 %	0,92 %	0,12 %	1,04 %	0,02 %

Stadt Kierspe
Europawahl 26.05.2019
Zusammenstellung der Ergebnisse nach Wahlbezirken

Wahlbezirk	MLPD	BP	SGP	TIERSCHU hier!	Tierschutz- allianz	Bündnis C	BIG	BGE	DIE DIREKTE!	Demokratie in Europa - DIEM25	III. Weg	Die Grauen	DIE RECHTE	DIE VIO- LETTEN	LIEBE	DIE FRAUEN	Graue Panther	LKR - Bernd Lucke und die Libe- ral-Kon- servativen Reformer
Stimmbezirk 1 - Bahnhof - Kreativzentrum	0	0	0	3	2	2	2	2	0	4	1	2	0	1	0	1	2	0
	0,00 %	0,00 %	0,00 %	0,75 %	0,50 %	0,50 %	0,50 %	0,50 %	0,00 %	1,00 %	0,25 %	0,50 %	0,00 %	0,25 %	0,00 %	0,25 %	0,50 %	0,00 %
Stimmbezirk 2 - Mitte I - Rathaus Mehrzweckraum A	0	1	0	0	1	6	0	0	0	0	0	4	0	1	1	1	3	0
	0,00 %	0,25 %	0,00 %	0,00 %	0,25 %	1,49 %	0,00 %	0,00 %	0,00 %	0,00 %	0,00 %	0,99 %	0,00 %	0,25 %	0,25 %	0,25 %	0,74 %	0,00 %
Stimmbezirk 3 - Mitte II - Senioren- zentrum AWO	0	0	0	3	1	0	1	1	0	0	1	1	2	0	1	0	2	0
	0,00 %	0,00 %	0,00 %	0,66 %	0,22 %	0,00 %	0,22 %	0,22 %	0,00 %	0,00 %	0,22 %	0,22 %	0,44 %	0,00 %	0,22 %	0,00 %	0,44 %	0,00 %
Stimmbezirk 4 - Rönsahl - Ev. Gemeindehaus Rönsahl	0	2	0	2	0	2	2	0	0	0	0	2	0	0	2	0	2	2
	0,00 %	0,34 %	0,00 %	0,34 %	0,00 %	0,34 %	0,34 %	0,00 %	0,00 %	0,00 %	0,00 %	0,34 %	0,00 %	0,00 %	0,34 %	0,00 %	0,34 %	0,34 %
Stimmbezirk 5 - Volmetal - Dorf- gem.-Haus Boll- werk	0	0	0	4	1	0	0	0	1	0	0	1	0	1	0	0	0	0
	0,00 %	0,00 %	0,00 %	1,14 %	0,29 %	0,00 %	0,00 %	0,00 %	0,29 %	0,00 %	0,00 %	0,29 %	0,00 %	0,29 %	0,00 %	0,00 %	0,00 %	0,00 %
Stimmbezirk 6 - Dorf I - Hotel Unter den Lin- den	0	1	0	2	0	0	1	1	0	1	0	0	0	0	1	0	2	0
	0,00 %	0,36 %	0,00 %	0,72 %	0,00 %	0,00 %	0,36 %	0,36 %	0,00 %	0,36 %	0,00 %	0,00 %	0,00 %	0,00 %	0,36 %	0,00 %	0,72 %	0,00 %
Stimmbezirk 7 - Mitte III - Schan- hollenschule	0	0	0	0	0	4	3	0	0	1	0	1	0	0	0	1	1	0
	0,00 %	0,00 %	0,00 %	0,00 %	0,00 %	1,04 %	0,78 %	0,00 %	0,00 %	0,26 %	0,00 %	0,26 %	0,00 %	0,00 %	0,00 %	0,26 %	0,26 %	0,00 %
Stimmbezirk 8 - Dorf II - Gast- stätte Zur Post	0	0	0	2	0	7	0	1	0	0	0	2	0	0	0	0	1	2
	0,00 %	0,00 %	0,00 %	0,53 %	0,00 %	1,84 %	0,00 %	0,26 %	0,00 %	0,00 %	0,00 %	0,53 %	0,00 %	0,00 %	0,00 %	0,00 %	0,26 %	0,53 %
Stimmbezirk 9 - Dorf III - Luther- haus Ev. Kir- chengem.	0	0	0	0	1	10	0	0	1	0	0	1	0	0	0	1	2	0
	0,00 %	0,00 %	0,00 %	0,00 %	0,19 %	1,89 %	0,00 %	0,00 %	0,19 %	0,00 %	0,00 %	0,19 %	0,00 %	0,00 %	0,00 %	0,19 %	0,38 %	0,00 %
Briefwahlbezirk 901	0	0	2	2	2	3	0	1	0	0	0	0	0	1	1	1	1	0
	0,00 %	0,00 %	0,27 %	0,27 %	0,27 %	0,41 %	0,00 %	0,14 %	0,00 %	0,00 %	0,00 %	0,00 %	0,00 %	0,14 %	0,14 %	0,14 %	0,14 %	0,00 %
Briefwahlbezirk 902	1	1	0	0	2	1	0	0	1	0	0	0	1	1	1	0	0	0
	0,14 %	0,14 %	0,00 %	0,00 %	0,27 %	0,14 %	0,00 %	0,00 %	0,14 %	0,00 %	0,00 %	0,00 %	0,14 %	0,14 %	0,14 %	0,00 %	0,00 %	0,00 %
Briefwahlbezirk 903	1	0	0	2	0	3	0	0	0	3	0	0	0	1	1	0	2	2
	0,13 %	0,00 %	0,00 %	0,27 %	0,00 %	0,40 %	0,00 %	0,00 %	0,00 %	0,40 %	0,00 %	0,00 %	0,00 %	0,13 %	0,13 %	0,00 %	0,27 %	0,27 %
Stadt Kierspe	2	5	2	20	10	38	9	6	3	9	2	14	3	6	8	5	18	6
	0,03 %	0,08 %	0,03 %	0,33 %	0,17 %	0,63 %	0,15 %	0,10 %	0,05 %	0,15 %	0,03 %	0,23 %	0,05 %	0,10 %	0,13 %	0,08 %	0,30 %	0,10 %

Stadt Kierspe
Europawahl 26.05.2019
Zusammenstellung der Ergebnisse nach Wahlbezirken

Wahlbezirk	MENSCHLICHE WELT	NL	ÖkoLinX	Die Humanisten	PARTEI FÜR DIE TIERE	Gesundheitsforschung	Volt
Stimmbezirk 1 - Bahnhof - Kreativzentrum	0	0	0	1	1	0	1
	0,00 %	0,00 %	0,00 %	0,25 %	0,25 %	0,00 %	0,25 %
Stimmbezirk 2 - Mitte I - Rathaus Mehrzweckraum A	1	0	0	0	1	0	3
	0,25 %	0,00 %	0,00 %	0,00 %	0,25 %	0,00 %	0,74 %
Stimmbezirk 3 - Mitte II - Seniorenzentrum AWO	0	2	0	2	0	0	0
	0,00 %	0,44 %	0,00 %	0,44 %	0,00 %	0,00 %	0,00 %
Stimmbezirk 4 - Rönsahl - Ev. Gemeindehaus Rönsahl	2	0	0	2	3	0	0
	0,34 %	0,00 %	0,00 %	0,34 %	0,51 %	0,00 %	0,00 %
Stimmbezirk 5 - Volmetal - Dorfgem.-Haus Bollwerk	0	0	1	0	0	0	1
	0,00 %	0,00 %	0,29 %	0,00 %	0,00 %	0,00 %	0,29 %
Stimmbezirk 6 - Dorf I - Hotel Unter den Linden	0	2	0	1	0	0	0
	0,00 %	0,72 %	0,00 %	0,36 %	0,00 %	0,00 %	0,00 %
Stimmbezirk 7 - Mitte III - Schanholenschule	1	0	0	1	1	2	4
	0,26 %	0,00 %	0,00 %	0,26 %	0,26 %	0,52 %	1,04 %
Stimmbezirk 8 - Dorf II - Gaststätte Zur Post	1	0	0	1	1	2	4
	0,26 %	0,00 %	0,00 %	0,26 %	0,26 %	0,53 %	1,05 %
Stimmbezirk 9 - Dorf III - Lutherhaus Ev. Kirchengem.	1	0	0	1	0	1	1
	0,19 %	0,00 %	0,00 %	0,19 %	0,00 %	0,19 %	0,19 %
Briefwahlbezirk 901	0	0	0	0	0	0	1
	0,00 %	0,00 %	0,00 %	0,00 %	0,00 %	0,00 %	0,14 %
Briefwahlbezirk 902	1	0	0	0	1	1	0
	0,14 %	0,00 %	0,00 %	0,00 %	0,14 %	0,14 %	0,00 %
Briefwahlbezirk 903	0	0	0	0	3	1	1
	0,00 %	0,00 %	0,00 %	0,00 %	0,40 %	0,13 %	0,13 %
Stadt Kierspe	7	4	1	9	11	7	16
	0,12 %	0,07 %	0,02 %	0,15 %	0,18 %	0,12 %	0,27 %

