

Wahlbuch
Europawahl
26.05.2019
Stadt Plettenberg
Herausgegeben am 03.06.2019

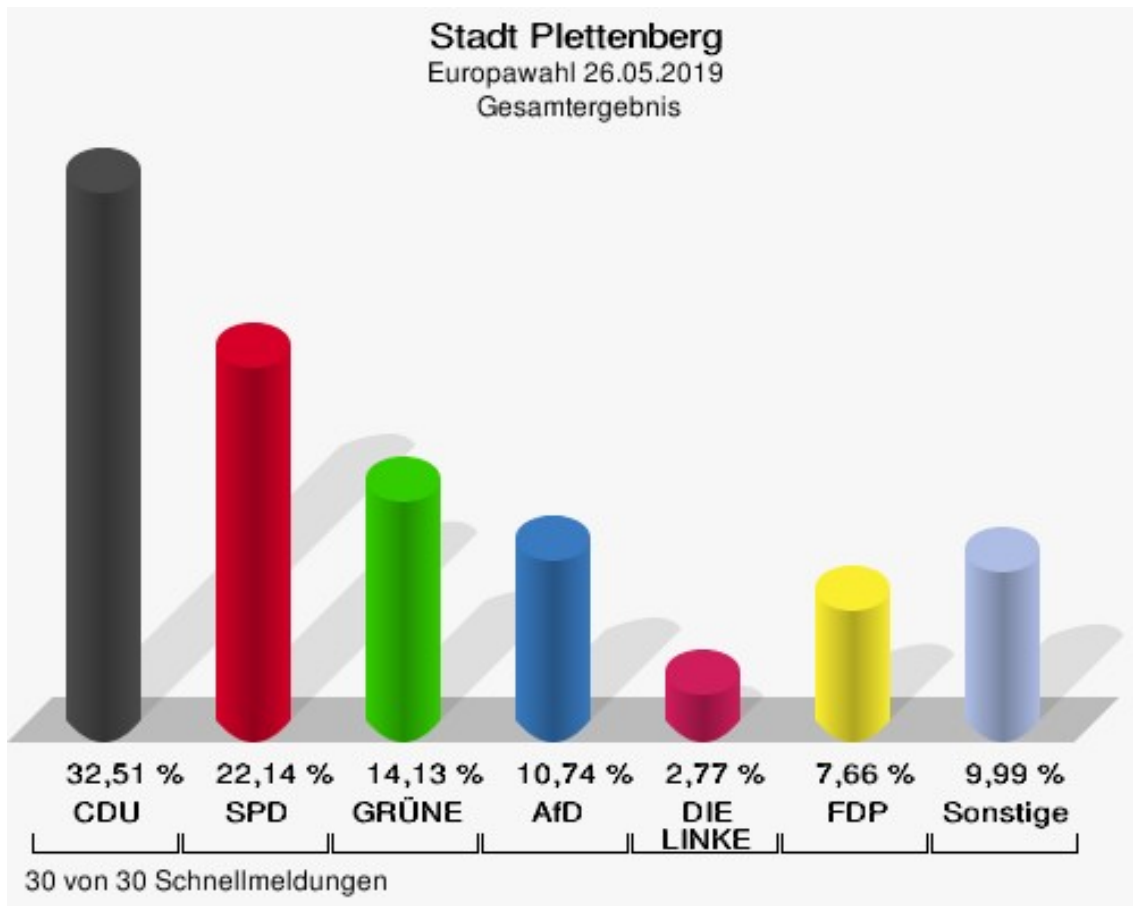
Inhaltsverzeichnis

Europawahl	1
Stadt Plettenberg	1
Wahlbezirke	7
Himmelmert 011	7
Kückelheim 012	9
Oesterau/Oesterhammer 020	11
Beiese/Ratschelle 031	13
Stadtmitte 032	15
Sundhelle 040	17
Holthausen/Bruch 051	19
Oberes Elsetal 052	21
Holthausen 060	23
Hechmecke 070	25
Hestenberg/Zepelinstraße 080	27
Oberes Grünetal 091	29
Landemert 092	31
Mittlere Grüne/Bracht 100	33
Unterstadt/Weide/Kersmecke 110	35
Eschen I 120	37
Eschen II 130	39
Böddinghausen 140	41
Papenkuhle 151	43
Burg/Ohler Gebirge 152	45
Ohle und Umgebung 160	47
Eiringhausen-West 170	49
Eiringhausen-Ost 181	51
Siesel/Pasel 182	53
191 Rathaus VHS-Raum 329 3. OG	55
192 Rathaus Raum 004 EG	57
193 Rathaus Raum 106 1. OG	59
194 Rathaus Raum 222 2. OG	61
195 Rathaus VHS-Raum 330 3. OG	63
196 Rathaus Raum 002 EG	65
Übersicht Wahlbezirke	67

Europawahl Stadt Plettenberg

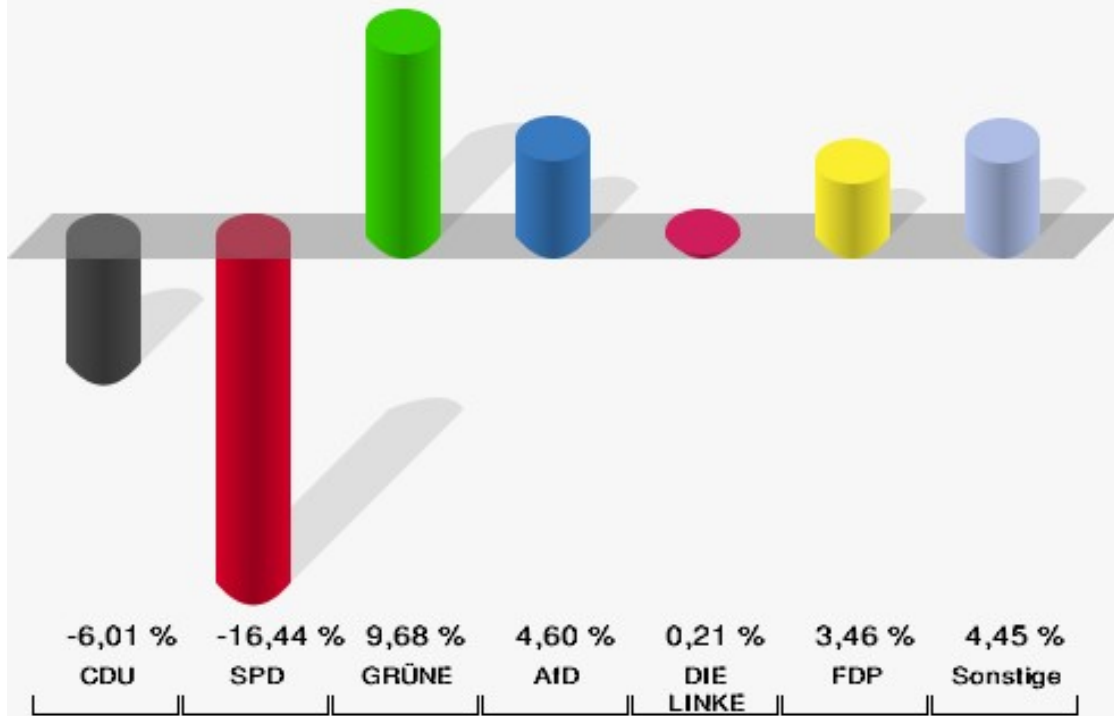
	Anzahl	Prozent
Wahlberechtigte	17.762	
Wähler/innen	9.483	53,39 %
ungültige Stimmen	63	0,66 %
gültige Stimmen	9.420	99,34 %
CDU	3.062	32,51 %
SPD	2.086	22,14 %
GRÜNE	1.331	14,13 %
AfD	1.012	10,74 %
DIE LINKE	261	2,77 %
FDP	722	7,66 %
PIRATEN	48	0,51 %
Tierschutzpartei	194	2,06 %
NPD	24	0,25 %
Die PARTEI	151	1,60 %
FAMILIE	72	0,76 %
FREIE WÄHLER	72	0,76 %
Volksabstimmung	13	0,14 %
ÖDP	44	0,47 %
DKP	2	0,02 %
MLPD	2	0,02 %
BP	4	0,04 %
SGP	1	0,01 %
TIERSCHUTZ hier!	22	0,23 %
Tierschutzallianz	18	0,19 %
Bündnis C	22	0,23 %
BIG	54	0,57 %
BGE	5	0,05 %
DIE DIREKTE!	7	0,07 %
Demokratie in Europa - DiEM25	13	0,14 %
III. Weg	6	0,06 %
Die Grauen	10	0,11 %
DIE RECHTE	5	0,05 %
DIE VIOLETTEN	8	0,08 %
LIEBE	7	0,07 %
DIE FRAUEN	13	0,14 %
Graue Panther	20	0,21 %
LKR - Bernd Lucke und die Liberal-Konservativen Reformer	13	0,14 %

	Anzahl	Prozent
MENSCHLICHE WELT	3	0,03 %
NL	2	0,02 %
ÖkoLinX	6	0,06 %
Die Humanisten	17	0,18 %
PARTEI FÜR DIE TIERE	20	0,21 %
Gesundheitsforschung	13	0,14 %
Volt	35	0,37 %



Stadt Plettenberg

Europawahl 2019 - Europawahl 2014
Gewinne und Verluste Gesamtergebnis



30 von 30 Schnellmeldungen

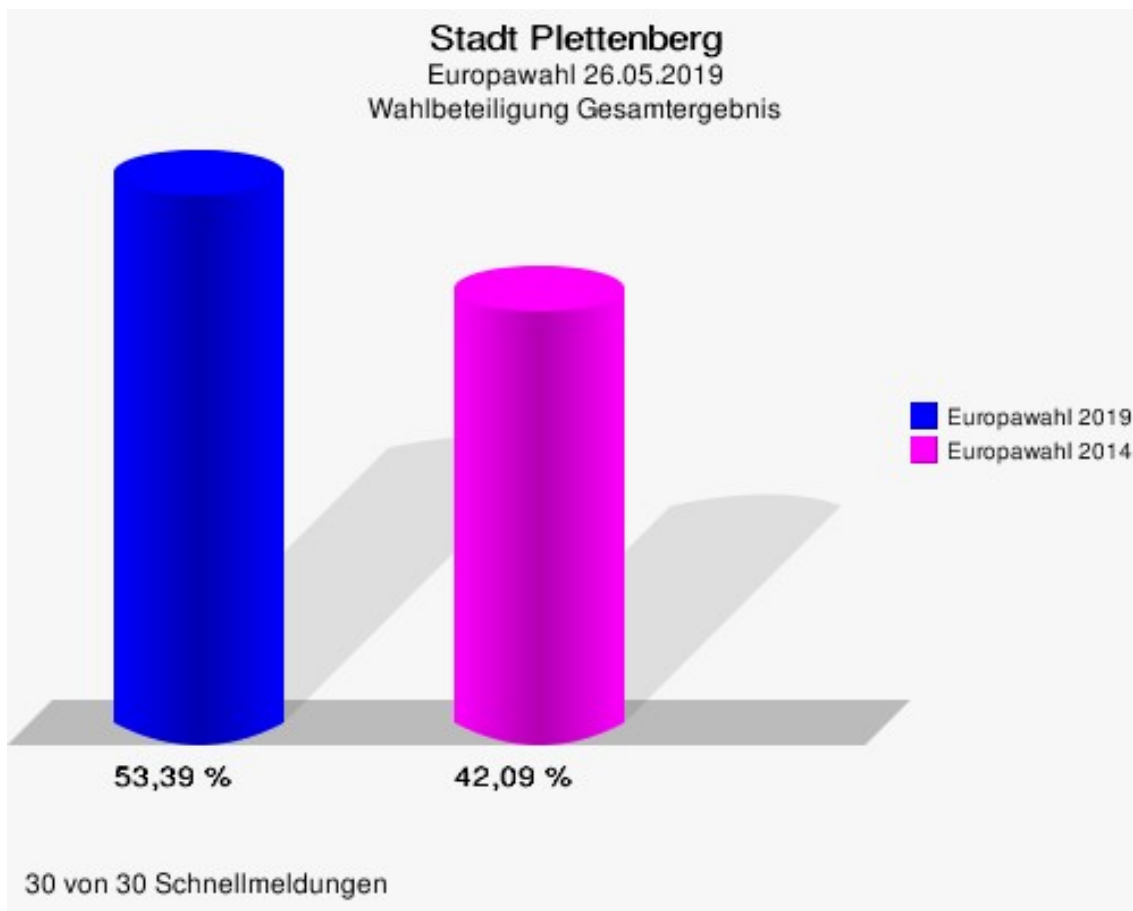
Stadt Plettenberg
Europawahl 26.05.2019
Gewinne und Verluste Gesamtergebnis

	Europawahl 26.05.2019	Europawahl 25.05.2014	
		Ergebnis	Gewinne und Verluste
Wahlberechtigte	17.762	18.612	-850
Wähler	9.483	7.833	+1.650
	53,39 %	42,09 %	+11,30 %
gültige Stimmen	9.420	7.738	+1.682
	99,34 %	98,79 %	+0,55 %
CDU	3.062	2.981	+81
	32,51 %	38,52 %	-6,01 %
SPD	2.086	2.985	-899
	22,14 %	38,58 %	-16,44 %
GRÜNE	1.331	344	+987
	14,13 %	4,45 %	+9,68 %
AfD	1.012	475	+537
	10,74 %	6,14 %	+4,60 %
DIE LINKE	261	198	+63
	2,77 %	2,56 %	+0,21 %
FDP	722	325	+397
	7,66 %	4,20 %	+3,46 %
PIRATEN	48	54	-6
	0,51 %	0,70 %	-0,19 %
Tierschutzpartei	194	113	+81
	2,06 %	1,46 %	+0,60 %
NPD	24	51	-27
	0,25 %	0,66 %	-0,41 %
Die PARTEI	151	18	+133
	1,60 %	0,23 %	+1,37 %
FAMILIE	72	0	+72
	0,76 %	0,00 %	+0,76 %
FREIE WÄHLER	72	29	+43
	0,76 %	0,37 %	+0,39 %
Volksabstimmung	13	22	-9
	0,14 %	0,28 %	-0,14 %
ÖDP	44	12	+32
	0,47 %	0,16 %	+0,31 %
DKP	2	1	+1
	0,02 %	0,01 %	+0,01 %
MLPD	2	1	+1

	Europawahl 26.05.2019	Europawahl 25.05.2014	
		Ergebnis	Gewinne und Verluste
	0,02 %	0,01 %	+0,01 %
BP	4	4	+0
	0,04 %	0,05 %	-0,01 %
SGP	1	1	+0
	0,01 %	0,01 %	+0,00 %
TIERSCHUTZ hier!	22	0	+22
	0,23 %	0,00 %	+0,23 %
Tierschutzallianz	18	0	+18
	0,19 %	0,00 %	+0,19 %
Bündnis C	22	0	+22
	0,23 %	0,00 %	+0,23 %
BIG	54	0	+54
	0,57 %	0,00 %	+0,57 %
BGE	5	0	+5
	0,05 %	0,00 %	+0,05 %
DIE DIREKTE!	7	0	+7
	0,07 %	0,00 %	+0,07 %
Demokratie in Europa - DiEM25	13	0	+13
	0,14 %	0,00 %	+0,14 %
III. Weg	6	0	+6
	0,06 %	0,00 %	+0,06 %
Die Grauen	10	0	+10
	0,11 %	0,00 %	+0,11 %
DIE RECHTE	5	0	+5
	0,05 %	0,00 %	+0,05 %
DIE VIOLETTEN	8	0	+8
	0,08 %	0,00 %	+0,08 %
LIEBE	7	0	+7
	0,07 %	0,00 %	+0,07 %
DIE FRAUEN	13	0	+13
	0,14 %	0,00 %	+0,14 %
Graue Panther	20	0	+20
	0,21 %	0,00 %	+0,21 %
LKR - Bernd Lucke und die Liberal-Konservativen Reformer	13	0	+13
	0,14 %	0,00 %	+0,14 %
MENSCHLICHE WELT	3	0	+3
	0,03 %	0,00 %	+0,03 %
NL	2	0	+2

	Europawahl 26.05.2019	Europawahl 25.05.2014	
		Ergebnis	Gewinne und Verluste
	0,02 %	0,00 %	+0,02 %
ÖkoLinX	6	0	+6
	0,06 %	0,00 %	+0,06 %
Die Humanisten	17	0	+17
	0,18 %	0,00 %	+0,18 %
PARTEI FÜR DIE TIERE	20	0	+20
	0,21 %	0,00 %	+0,21 %
Gesundheitsforschung	13	0	+13
	0,14 %	0,00 %	+0,14 %
Volt	35	0	+35
	0,37 %	0,00 %	+0,37 %
Sonstige	0	124	-124
	0,00 %	1,60 %	-1,60 %

Europawahl 25.05.2014: Sonstige = REP, FAMILIE, PBC, CM, AUF, BüSo, PRO NRW



Wahlbezirke Himmelmert 011

	Anzahl	Prozent
Wahlberechtigte	436	
Wähler/innen	165	37,84 %
ungültige Stimmen	0	0,00 %
gültige Stimmen	165	100,00 %
CDU	38	23,03 %
SPD	37	22,42 %
GRÜNE	36	21,82 %
AfD	22	13,33 %
DIE LINKE	5	3,03 %
FDP	9	5,45 %
PIRATEN	2	1,21 %
Tierschutzpartei	5	3,03 %
NPD	1	0,61 %
Die PARTEI	4	2,42 %
FAMILIE	0	0,00 %
FREIE WÄHLER	1	0,61 %
Volksabstimmung	0	0,00 %
ÖDP	4	2,42 %
DKP	0	0,00 %
MLPD	0	0,00 %
BP	0	0,00 %
SGP	0	0,00 %
TIERSCHUTZ hier!	1	0,61 %
Tierschutzallianz	0	0,00 %
Bündnis C	0	0,00 %
BIG	0	0,00 %
BGE	0	0,00 %
DIE DIREKTE!	0	0,00 %
Demokratie in Europa - DiEM25	0	0,00 %
III. Weg	0	0,00 %
Die Grauen	0	0,00 %
DIE RECHTE	0	0,00 %
DIE VIOLETTEN	0	0,00 %
LIEBE	0	0,00 %
DIE FRAUEN	0	0,00 %
Graue Panther	0	0,00 %
LKR - Bernd Lucke und die Liberal-Konservativen Reformer	0	0,00 %

	Anzahl	Prozent
MENSCHLICHE WELT	0	0,00 %
NL	0	0,00 %
ÖkoLinX	0	0,00 %
Die Humanisten	0	0,00 %
PARTEI FÜR DIE TIERE	0	0,00 %
Gesundheitsforschung	0	0,00 %
Volt	0	0,00 %

Kückelheim 012

	Anzahl	Prozent
Wahlberechtigte	705	
Wähler/innen	267	37,87 %
ungültige Stimmen	1	0,37 %
gültige Stimmen	266	99,63 %
CDU	80	30,08 %
SPD	66	24,81 %
GRÜNE	32	12,03 %
AfD	26	9,77 %
DIE LINKE	7	2,63 %
FDP	17	6,39 %
PIRATEN	2	0,75 %
Tierschutzpartei	8	3,01 %
NPD	0	0,00 %
Die PARTEI	2	0,75 %
FAMILIE	5	1,88 %
FREIE WÄHLER	6	2,26 %
Volksabstimmung	0	0,00 %
ÖDP	3	1,13 %
DKP	0	0,00 %
MLPD	0	0,00 %
BP	0	0,00 %
SGP	0	0,00 %
TIERSCHUTZ hier!	0	0,00 %
Tierschutzallianz	0	0,00 %
Bündnis C	7	2,63 %
BIG	2	0,75 %
BGE	0	0,00 %
DIE DIREKTE!	0	0,00 %
Demokratie in Europa - DiEM25	0	0,00 %
III. Weg	0	0,00 %
Die Grauen	0	0,00 %
DIE RECHTE	0	0,00 %
DIE VIOLETTEN	0	0,00 %
LIEBE	0	0,00 %
DIE FRAUEN	0	0,00 %
Graue Panther	1	0,38 %
LKR - Bernd Lucke und die Liberal-Konservativen Reformer	0	0,00 %
MENSCHLICHE WELT	0	0,00 %

	Anzahl	Prozent
NL	0	0,00 %
ÖkoLinX	0	0,00 %
Die Humanisten	0	0,00 %
PARTEI FÜR DIE TIERE	0	0,00 %
Gesundheitsforschung	0	0,00 %
Volt	2	0,75 %

Oesterau/Oesterhammer 020

	Anzahl	Prozent
Wahlberechtigte	957	
Wähler/innen	402	42,01 %
ungültige Stimmen	2	0,50 %
gültige Stimmen	400	99,50 %
CDU	98	24,50 %
SPD	95	23,75 %
GRÜNE	61	15,25 %
AfD	40	10,00 %
DIE LINKE	24	6,00 %
FDP	32	8,00 %
PIRATEN	1	0,25 %
Tierschutzpartei	5	1,25 %
NPD	1	0,25 %
Die PARTEI	15	3,75 %
FAMILIE	8	2,00 %
FREIE WÄHLER	6	1,50 %
Volksabstimmung	0	0,00 %
ÖDP	2	0,50 %
DKP	0	0,00 %
MLPD	0	0,00 %
BP	0	0,00 %
SGP	0	0,00 %
TIERSCHUTZ hier!	0	0,00 %
Tierschutzallianz	1	0,25 %
Bündnis C	0	0,00 %
BIG	0	0,00 %
BGE	0	0,00 %
DIE DIREKTE!	0	0,00 %
Demokratie in Europa - DiEM25	0	0,00 %
III. Weg	0	0,00 %
Die Grauen	0	0,00 %
DIE RECHTE	1	0,25 %
DIE VIOLETTEN	1	0,25 %
LIEBE	0	0,00 %
DIE FRAUEN	0	0,00 %
Graue Panther	0	0,00 %
LKR - Bernd Lucke und die Liberal-Konservativen Reformer	1	0,25 %
MENSCHLICHE WELT	0	0,00 %

	Anzahl	Prozent
NL	0	0,00 %
ÖkoLinX	0	0,00 %
Die Humanisten	3	0,75 %
PARTEI FÜR DIE TIERE	3	0,75 %
Gesundheitsforschung	1	0,25 %
Volt	1	0,25 %

Beiese/Ratschelle 031

	Anzahl	Prozent
Wahlberechtigte	392	
Wähler/innen	126	32,14 %
ungültige Stimmen	0	0,00 %
gültige Stimmen	126	100,00 %
CDU	41	32,54 %
SPD	22	17,46 %
GRÜNE	20	15,87 %
AfD	20	15,87 %
DIE LINKE	1	0,79 %
FDP	8	6,35 %
PIRATEN	0	0,00 %
Tierschutzpartei	2	1,59 %
NPD	0	0,00 %
Die PARTEI	2	1,59 %
FAMILIE	2	1,59 %
FREIE WÄHLER	0	0,00 %
Volksabstimmung	0	0,00 %
ÖDP	0	0,00 %
DKP	0	0,00 %
MLPD	0	0,00 %
BP	0	0,00 %
SGP	0	0,00 %
TIERSCHUTZ hier!	2	1,59 %
Tierschutzallianz	0	0,00 %
Bündnis C	0	0,00 %
BIG	3	2,38 %
BGE	0	0,00 %
DIE DIREKTE!	0	0,00 %
Demokratie in Europa - DiEM25	0	0,00 %
III. Weg	0	0,00 %
Die Grauen	1	0,79 %
DIE RECHTE	0	0,00 %
DIE VIOLETTEN	0	0,00 %
LIEBE	0	0,00 %
DIE FRAUEN	0	0,00 %
Graue Panther	0	0,00 %
LKR - Bernd Lucke und die Liberal-Konservativen Reformer	1	0,79 %
MENSCHLICHE WELT	0	0,00 %

	Anzahl	Prozent
NL	0	0,00 %
ÖkoLinX	0	0,00 %
Die Humanisten	0	0,00 %
PARTEI FÜR DIE TIERE	0	0,00 %
Gesundheitsforschung	0	0,00 %
Volt	1	0,79 %

Stadtmitte 032

	Anzahl	Prozent
Wahlberechtigte	544	
Wähler/innen	161	29,60 %
ungültige Stimmen	2	1,24 %
gültige Stimmen	159	98,76 %
CDU	37	23,27 %
SPD	40	25,16 %
GRÜNE	31	19,50 %
AfD	12	7,55 %
DIE LINKE	7	4,40 %
FDP	16	10,06 %
PIRATEN	0	0,00 %
Tierschutzpartei	4	2,52 %
NPD	0	0,00 %
Die PARTEI	3	1,89 %
FAMILIE	0	0,00 %
FREIE WÄHLER	0	0,00 %
Volksabstimmung	0	0,00 %
ÖDP	0	0,00 %
DKP	0	0,00 %
MLPD	0	0,00 %
BP	0	0,00 %
SGP	0	0,00 %
TIERSCHUTZ hier!	1	0,63 %
Tierschutzallianz	0	0,00 %
Bündnis C	0	0,00 %
BIG	2	1,26 %
BGE	0	0,00 %
DIE DIREKTE!	0	0,00 %
Demokratie in Europa - DiEM25	0	0,00 %
III. Weg	0	0,00 %
Die Grauen	1	0,63 %
DIE RECHTE	0	0,00 %
DIE VIOLETTEN	0	0,00 %
LIEBE	0	0,00 %
DIE FRAUEN	1	0,63 %
Graue Panther	0	0,00 %
LKR - Bernd Lucke und die Liberal-Konservativen Reformer	1	0,63 %
MENSCHLICHE WELT	0	0,00 %

	Anzahl	Prozent
NL	0	0,00 %
ÖkoLinX	1	0,63 %
Die Humanisten	0	0,00 %
PARTEI FÜR DIE TIERE	0	0,00 %
Gesundheitsforschung	1	0,63 %
Volt	1	0,63 %

Sundhelle 040

	Anzahl	Prozent
Wahlberechtigte	1.011	
Wähler/innen	321	31,75 %
ungültige Stimmen	1	0,31 %
gültige Stimmen	320	99,69 %
CDU	86	26,88 %
SPD	96	30,00 %
GRÜNE	44	13,75 %
AfD	37	11,56 %
DIE LINKE	7	2,19 %
FDP	15	4,69 %
PIRATEN	1	0,31 %
Tierschutzpartei	8	2,50 %
NPD	0	0,00 %
Die PARTEI	7	2,19 %
FAMILIE	2	0,62 %
FREIE WÄHLER	3	0,94 %
Volksabstimmung	1	0,31 %
ÖDP	0	0,00 %
DKP	1	0,31 %
MLPD	0	0,00 %
BP	0	0,00 %
SGP	0	0,00 %
TIERSCHUTZ hier!	0	0,00 %
Tierschutzallianz	0	0,00 %
Bündnis C	0	0,00 %
BIG	3	0,94 %
BGE	1	0,31 %
DIE DIREKTE!	0	0,00 %
Demokratie in Europa - DiEM25	1	0,31 %
III. Weg	0	0,00 %
Die Grauen	1	0,31 %
DIE RECHTE	0	0,00 %
DIE VIOLETTEN	0	0,00 %
LIEBE	0	0,00 %
DIE FRAUEN	0	0,00 %
Graue Panther	0	0,00 %
LKR - Bernd Lucke und die Liberal-Konservativen Reformer	0	0,00 %
MENSCHLICHE WELT	0	0,00 %

	Anzahl	Prozent
NL	0	0,00 %
ÖkoLinX	0	0,00 %
Die Humanisten	0	0,00 %
PARTEI FÜR DIE TIERE	1	0,31 %
Gesundheitsforschung	1	0,31 %
Volt	4	1,25 %

Holthausen/Bruch 051

	Anzahl	Prozent
Wahlberechtigte	342	
Wähler/innen	121	35,38 %
ungültige Stimmen	0	0,00 %
gültige Stimmen	121	100,00 %
CDU	48	39,67 %
SPD	26	21,49 %
GRÜNE	12	9,92 %
AfD	15	12,40 %
DIE LINKE	1	0,83 %
FDP	8	6,61 %
PIRATEN	1	0,83 %
Tierschutzpartei	1	0,83 %
NPD	0	0,00 %
Die PARTEI	2	1,65 %
FAMILIE	0	0,00 %
FREIE WÄHLER	3	2,48 %
Volksabstimmung	0	0,00 %
ÖDP	1	0,83 %
DKP	0	0,00 %
MLPD	0	0,00 %
BP	0	0,00 %
SGP	0	0,00 %
TIERSCHUTZ hier!	0	0,00 %
Tierschutzallianz	1	0,83 %
Bündnis C	0	0,00 %
BIG	0	0,00 %
BGE	0	0,00 %
DIE DIREKTE!	1	0,83 %
Demokratie in Europa - DiEM25	1	0,83 %
III. Weg	0	0,00 %
Die Grauen	0	0,00 %
DIE RECHTE	0	0,00 %
DIE VIOLETTEN	0	0,00 %
LIEBE	0	0,00 %
DIE FRAUEN	0	0,00 %
Graue Panther	0	0,00 %
LKR - Bernd Lucke und die Liberal-Konservativen Reformer	0	0,00 %
MENSCHLICHE WELT	0	0,00 %

	Anzahl	Prozent
NL	0	0,00 %
ÖkoLinX	0	0,00 %
Die Humanisten	0	0,00 %
PARTEI FÜR DIE TIERE	0	0,00 %
Gesundheitsforschung	0	0,00 %
Volt	0	0,00 %

Oberes Elsetal 052

	Anzahl	Prozent
Wahlberechtigte	541	
Wähler/innen	171	31,61 %
ungültige Stimmen	0	0,00 %
gültige Stimmen	171	100,00 %
CDU	62	36,26 %
SPD	27	15,79 %
GRÜNE	33	19,30 %
AfD	11	6,43 %
DIE LINKE	6	3,51 %
FDP	15	8,77 %
PIRATEN	1	0,58 %
Tierschutzpartei	5	2,92 %
NPD	0	0,00 %
Die PARTEI	1	0,58 %
FAMILIE	3	1,75 %
FREIE WÄHLER	1	0,58 %
Volksabstimmung	1	0,58 %
ÖDP	0	0,00 %
DKP	0	0,00 %
MLPD	0	0,00 %
BP	0	0,00 %
SGP	0	0,00 %
TIERSCHUTZ hier!	1	0,58 %
Tierschutzallianz	2	1,17 %
Bündnis C	0	0,00 %
BIG	0	0,00 %
BGE	0	0,00 %
DIE DIREKTE!	0	0,00 %
Demokratie in Europa - DiEM25	0	0,00 %
III. Weg	0	0,00 %
Die Grauen	0	0,00 %
DIE RECHTE	0	0,00 %
DIE VIOLETTEN	0	0,00 %
LIEBE	0	0,00 %
DIE FRAUEN	0	0,00 %
Graue Panther	0	0,00 %
LKR - Bernd Lucke und die Liberal-Konservativen Reformer	0	0,00 %
MENSCHLICHE WELT	0	0,00 %

	Anzahl	Prozent
NL	0	0,00 %
ÖkoLinX	0	0,00 %
Die Humanisten	0	0,00 %
PARTEI FÜR DIE TIERE	0	0,00 %
Gesundheitsforschung	0	0,00 %
Volt	2	1,17 %

Holthausen 060

	Anzahl	Prozent
Wahlberechtigte	1.150	
Wähler/innen	477	41,48 %
ungültige Stimmen	7	1,47 %
gültige Stimmen	470	98,53 %
CDU	154	32,77 %
SPD	106	22,55 %
GRÜNE	75	15,96 %
AfD	40	8,51 %
DIE LINKE	9	1,91 %
FDP	37	7,87 %
PIRATEN	5	1,06 %
Tierschutzpartei	13	2,77 %
NPD	1	0,21 %
Die PARTEI	7	1,49 %
FAMILIE	0	0,00 %
FREIE WÄHLER	8	1,70 %
Volksabstimmung	0	0,00 %
ÖDP	1	0,21 %
DKP	0	0,00 %
MLPD	0	0,00 %
BP	0	0,00 %
SGP	0	0,00 %
TIERSCHUTZ hier!	1	0,21 %
Tierschutzallianz	0	0,00 %
Bündnis C	1	0,21 %
BIG	1	0,21 %
BGE	0	0,00 %
DIE DIREKTE!	1	0,21 %
Demokratie in Europa - DiEM25	1	0,21 %
III. Weg	0	0,00 %
Die Grauen	0	0,00 %
DIE RECHTE	0	0,00 %
DIE VIOLETTEN	1	0,21 %
LIEBE	0	0,00 %
DIE FRAUEN	1	0,21 %
Graue Panther	2	0,43 %
LKR - Bernd Lucke und die Liberal-Konservativen Reformer	1	0,21 %
MENSCHLICHE WELT	0	0,00 %

	Anzahl	Prozent
NL	0	0,00 %
ÖkoLinX	0	0,00 %
Die Humanisten	0	0,00 %
PARTEI FÜR DIE TIERE	1	0,21 %
Gesundheitsforschung	0	0,00 %
Volt	3	0,64 %

Hechmecke 070

	Anzahl	Prozent
Wahlberechtigte	1.102	
Wähler/innen	363	32,94 %
ungültige Stimmen	5	1,38 %
gültige Stimmen	358	98,62 %
CDU	106	29,61 %
SPD	90	25,14 %
GRÜNE	54	15,08 %
AfD	53	14,80 %
DIE LINKE	14	3,91 %
FDP	15	4,19 %
PIRATEN	1	0,28 %
Tierschutzpartei	6	1,68 %
NPD	1	0,28 %
Die PARTEI	7	1,96 %
FAMILIE	3	0,84 %
FREIE WÄHLER	0	0,00 %
Volksabstimmung	1	0,28 %
ÖDP	1	0,28 %
DKP	0	0,00 %
MLPD	0	0,00 %
BP	0	0,00 %
SGP	0	0,00 %
TIERSCHUTZ hier!	0	0,00 %
Tierschutzallianz	0	0,00 %
Bündnis C	1	0,28 %
BIG	1	0,28 %
BGE	0	0,00 %
DIE DIREKTE!	0	0,00 %
Demokratie in Europa - DiEM25	0	0,00 %
III. Weg	0	0,00 %
Die Grauen	0	0,00 %
DIE RECHTE	0	0,00 %
DIE VIOLETTEN	0	0,00 %
LIEBE	0	0,00 %
DIE FRAUEN	1	0,28 %
Graue Panther	1	0,28 %
LKR - Bernd Lucke und die Liberal-Konservativen Reformer	0	0,00 %
MENSCHLICHE WELT	0	0,00 %

	Anzahl	Prozent
NL	1	0,28 %
ÖkoLinX	1	0,28 %
Die Humanisten	0	0,00 %
PARTEI FÜR DIE TIERE	0	0,00 %
Gesundheitsforschung	0	0,00 %
Volt	0	0,00 %

Hestenberg/Zepelinstraße 080

	Anzahl	Prozent
Wahlberechtigte	1.069	
Wähler/innen	328	30,68 %
ungültige Stimmen	4	1,22 %
gültige Stimmen	324	98,78 %
CDU	94	29,01 %
SPD	66	20,37 %
GRÜNE	47	14,51 %
AfD	43	13,27 %
DIE LINKE	13	4,01 %
FDP	33	10,19 %
PIRATEN	0	0,00 %
Tierschutzpartei	9	2,78 %
NPD	1	0,31 %
Die PARTEI	4	1,23 %
FAMILIE	2	0,62 %
FREIE WÄHLER	1	0,31 %
Volksabstimmung	0	0,00 %
ÖDP	1	0,31 %
DKP	0	0,00 %
MLPD	0	0,00 %
BP	0	0,00 %
SGP	0	0,00 %
TIERSCHUTZ hier!	1	0,31 %
Tierschutzallianz	0	0,00 %
Bündnis C	1	0,31 %
BIG	1	0,31 %
BGE	1	0,31 %
DIE DIREKTE!	0	0,00 %
Demokratie in Europa - DiEM25	1	0,31 %
III. Weg	0	0,00 %
Die Grauen	0	0,00 %
DIE RECHTE	0	0,00 %
DIE VIOLETTEN	0	0,00 %
LIEBE	0	0,00 %
DIE FRAUEN	0	0,00 %
Graue Panther	0	0,00 %
LKR - Bernd Lucke und die Liberal-Konservativen Reformer	1	0,31 %
MENSCHLICHE WELT	0	0,00 %

	Anzahl	Prozent
NL	0	0,00 %
ÖkoLinX	0	0,00 %
Die Humanisten	1	0,31 %
PARTEI FÜR DIE TIERE	1	0,31 %
Gesundheitsforschung	0	0,00 %
Volt	2	0,62 %

Oberes Grünetal 091

	Anzahl	Prozent
Wahlberechtigte	552	
Wähler/innen	185	33,51 %
ungültige Stimmen	0	0,00 %
gültige Stimmen	185	100,00 %
CDU	38	20,54 %
SPD	43	23,24 %
GRÜNE	25	13,51 %
AfD	24	12,97 %
DIE LINKE	7	3,78 %
FDP	16	8,65 %
PIRATEN	1	0,54 %
Tierschutzpartei	3	1,62 %
NPD	0	0,00 %
Die PARTEI	6	3,24 %
FAMILIE	0	0,00 %
FREIE WÄHLER	5	2,70 %
Volksabstimmung	1	0,54 %
ÖDP	6	3,24 %
DKP	0	0,00 %
MLPD	0	0,00 %
BP	0	0,00 %
SGP	0	0,00 %
TIERSCHUTZ hier!	0	0,00 %
Tierschutzallianz	0	0,00 %
Bündnis C	0	0,00 %
BIG	2	1,08 %
BGE	0	0,00 %
DIE DIREKTE!	0	0,00 %
Demokratie in Europa - DiEM25	0	0,00 %
III. Weg	0	0,00 %
Die Grauen	0	0,00 %
DIE RECHTE	0	0,00 %
DIE VIOLETTEN	1	0,54 %
LIEBE	0	0,00 %
DIE FRAUEN	1	0,54 %
Graue Panther	0	0,00 %
LKR - Bernd Lucke und die Liberal-Konservativen Reformer	0	0,00 %
MENSCHLICHE WELT	0	0,00 %

	Anzahl	Prozent
NL	0	0,00 %
ÖkoLinX	0	0,00 %
Die Humanisten	3	1,62 %
PARTEI FÜR DIE TIERE	0	0,00 %
Gesundheitsforschung	0	0,00 %
Volt	3	1,62 %

Landemert 092

	Anzahl	Prozent
Wahlberechtigte	300	
Wähler/innen	109	36,33 %
ungültige Stimmen	2	1,83 %
gültige Stimmen	107	98,17 %
CDU	33	30,84 %
SPD	37	34,58 %
GRÜNE	6	5,61 %
AfD	6	5,61 %
DIE LINKE	4	3,74 %
FDP	6	5,61 %
PIRATEN	0	0,00 %
Tierschutzpartei	9	8,41 %
NPD	0	0,00 %
Die PARTEI	2	1,87 %
FAMILIE	1	0,93 %
FREIE WÄHLER	3	2,80 %
Volksabstimmung	0	0,00 %
ÖDP	0	0,00 %
DKP	0	0,00 %
MLPD	0	0,00 %
BP	0	0,00 %
SGP	0	0,00 %
TIERSCHUTZ hier!	0	0,00 %
Tierschutzallianz	0	0,00 %
Bündnis C	0	0,00 %
BIG	0	0,00 %
BGE	0	0,00 %
DIE DIREKTE!	0	0,00 %
Demokratie in Europa - DiEM25	0	0,00 %
III. Weg	0	0,00 %
Die Grauen	0	0,00 %
DIE RECHTE	0	0,00 %
DIE VIOLETTEN	0	0,00 %
LIEBE	0	0,00 %
DIE FRAUEN	0	0,00 %
Graue Panther	0	0,00 %
LKR - Bernd Lucke und die Liberal-Konservativen Reformer	0	0,00 %
MENSCHLICHE WELT	0	0,00 %

	Anzahl	Prozent
NL	0	0,00 %
ÖkoLinX	0	0,00 %
Die Humanisten	0	0,00 %
PARTEI FÜR DIE TIERE	0	0,00 %
Gesundheitsforschung	0	0,00 %
Volt	0	0,00 %

Mittlere Grüne/Bracht 100

	Anzahl	Prozent
Wahlberechtigte	1.274	
Wähler/innen	379	29,75 %
ungültige Stimmen	2	0,53 %
gültige Stimmen	377	99,47 %
CDU	116	30,77 %
SPD	90	23,87 %
GRÜNE	50	13,26 %
AfD	36	9,55 %
DIE LINKE	11	2,92 %
FDP	27	7,16 %
PIRATEN	4	1,06 %
Tierschutzpartei	9	2,39 %
NPD	3	0,80 %
Die PARTEI	7	1,86 %
FAMILIE	5	1,33 %
FREIE WÄHLER	1	0,27 %
Volksabstimmung	0	0,00 %
ÖDP	3	0,80 %
DKP	0	0,00 %
MLPD	0	0,00 %
BP	1	0,27 %
SGP	0	0,00 %
TIERSCHUTZ hier!	2	0,53 %
Tierschutzallianz	1	0,27 %
Bündnis C	0	0,00 %
BIG	8	2,12 %
BGE	0	0,00 %
DIE DIREKTE!	1	0,27 %
Demokratie in Europa - DiEM25	0	0,00 %
III. Weg	0	0,00 %
Die Grauen	0	0,00 %
DIE RECHTE	0	0,00 %
DIE VIOLETTEN	0	0,00 %
LIEBE	0	0,00 %
DIE FRAUEN	0	0,00 %
Graue Panther	0	0,00 %
LKR - Bernd Lucke und die Liberal-Konservativen Reformer	1	0,27 %
MENSCHLICHE WELT	0	0,00 %

	Anzahl	Prozent
NL	0	0,00 %
ÖkoLinX	0	0,00 %
Die Humanisten	0	0,00 %
PARTEI FÜR DIE TIERE	0	0,00 %
Gesundheitsforschung	1	0,27 %
Volt	0	0,00 %

Unterstadt/Weide/Kersmecke 110

	Anzahl	Prozent
Wahlberechtigte	897	
Wähler/innen	280	31,22 %
ungültige Stimmen	5	1,79 %
gültige Stimmen	275	98,21 %
CDU	60	21,82 %
SPD	67	24,36 %
GRÜNE	45	16,36 %
AfD	24	8,73 %
DIE LINKE	18	6,55 %
FDP	22	8,00 %
PIRATEN	0	0,00 %
Tierschutzpartei	5	1,82 %
NPD	0	0,00 %
Die PARTEI	6	2,18 %
FAMILIE	2	0,73 %
FREIE WÄHLER	2	0,73 %
Volksabstimmung	0	0,00 %
ÖDP	2	0,73 %
DKP	0	0,00 %
MLPD	0	0,00 %
BP	0	0,00 %
SGP	0	0,00 %
TIERSCHUTZ hier!	2	0,73 %
Tierschutzallianz	2	0,73 %
Bündnis C	3	1,09 %
BIG	3	1,09 %
BGE	0	0,00 %
DIE DIREKTE!	0	0,00 %
Demokratie in Europa - DiEM25	2	0,73 %
III. Weg	1	0,36 %
Die Grauen	1	0,36 %
DIE RECHTE	0	0,00 %
DIE VIOLETTEN	1	0,36 %
LIEBE	2	0,73 %
DIE FRAUEN	1	0,36 %
Graue Panther	1	0,36 %
LKR - Bernd Lucke und die Liberal-Konservativen Reformer	0	0,00 %
MENSCHLICHE WELT	0	0,00 %

	Anzahl	Prozent
NL	0	0,00 %
ÖkoLinX	0	0,00 %
Die Humanisten	1	0,36 %
PARTEI FÜR DIE TIERE	0	0,00 %
Gesundheitsforschung	1	0,36 %
Volt	1	0,36 %

Eschen I 120

	Anzahl	Prozent
Wahlberechtigte	916	
Wähler/innen	302	32,97 %
ungültige Stimmen	5	1,66 %
gültige Stimmen	297	98,34 %
CDU	70	23,57 %
SPD	53	17,85 %
GRÜNE	51	17,17 %
AfD	49	16,50 %
DIE LINKE	10	3,37 %
FDP	24	8,08 %
PIRATEN	1	0,34 %
Tierschutzpartei	8	2,69 %
NPD	1	0,34 %
Die PARTEI	10	3,37 %
FAMILIE	2	0,67 %
FREIE WÄHLER	2	0,67 %
Volksabstimmung	0	0,00 %
ÖDP	1	0,34 %
DKP	0	0,00 %
MLPD	0	0,00 %
BP	0	0,00 %
SGP	0	0,00 %
TIERSCHUTZ hier!	0	0,00 %
Tierschutzallianz	1	0,34 %
Bündnis C	0	0,00 %
BIG	3	1,01 %
BGE	1	0,34 %
DIE DIREKTE!	0	0,00 %
Demokratie in Europa - DiEM25	0	0,00 %
III. Weg	0	0,00 %
Die Grauen	1	0,34 %
DIE RECHTE	1	0,34 %
DIE VIOLETTEN	0	0,00 %
LIEBE	0	0,00 %
DIE FRAUEN	1	0,34 %
Graue Panther	0	0,00 %
LKR - Bernd Lucke und die Liberal-Konservativen Reformer	1	0,34 %
MENSCHLICHE WELT	0	0,00 %

	Anzahl	Prozent
NL	0	0,00 %
ÖkoLinX	0	0,00 %
Die Humanisten	2	0,67 %
PARTEI FÜR DIE TIERE	1	0,34 %
Gesundheitsforschung	1	0,34 %
Volt	2	0,67 %

Eschen II 130

	Anzahl	Prozent
Wahlberechtigte	740	
Wähler/innen	235	31,76 %
ungültige Stimmen	6	2,55 %
gültige Stimmen	229	97,45 %
CDU	48	20,96 %
SPD	43	18,78 %
GRÜNE	32	13,97 %
AfD	52	22,71 %
DIE LINKE	4	1,75 %
FDP	11	4,80 %
PIRATEN	0	0,00 %
Tierschutzpartei	5	2,18 %
NPD	0	0,00 %
Die PARTEI	5	2,18 %
FAMILIE	6	2,62 %
FREIE WÄHLER	0	0,00 %
Volksabstimmung	1	0,44 %
ÖDP	7	3,06 %
DKP	0	0,00 %
MLPD	0	0,00 %
BP	0	0,00 %
SGP	0	0,00 %
TIERSCHUTZ hier!	0	0,00 %
Tierschutzallianz	1	0,44 %
Bündnis C	0	0,00 %
BIG	4	1,75 %
BGE	0	0,00 %
DIE DIREKTE!	0	0,00 %
Demokratie in Europa - DiEM25	2	0,87 %
III. Weg	0	0,00 %
Die Grauen	0	0,00 %
DIE RECHTE	0	0,00 %
DIE VIOLETTEN	0	0,00 %
LIEBE	0	0,00 %
DIE FRAUEN	1	0,44 %
Graue Panther	0	0,00 %
LKR - Bernd Lucke und die Liberal-Konservativen Reformer	1	0,44 %
MENSCHLICHE WELT	0	0,00 %

	Anzahl	Prozent
NL	0	0,00 %
ÖkoLinX	1	0,44 %
Die Humanisten	0	0,00 %
PARTEI FÜR DIE TIERE	3	1,31 %
Gesundheitsforschung	0	0,00 %
Volt	2	0,87 %

Böddinghausen 140

	Anzahl	Prozent
Wahlberechtigte	1.093	
Wähler/innen	470	43,00 %
ungültige Stimmen	0	0,00 %
gültige Stimmen	470	100,00 %
CDU	147	31,28 %
SPD	93	19,79 %
GRÜNE	77	16,38 %
AfD	38	8,09 %
DIE LINKE	15	3,19 %
FDP	42	8,94 %
PIRATEN	7	1,49 %
Tierschutzpartei	12	2,55 %
NPD	0	0,00 %
Die PARTEI	9	1,91 %
FAMILIE	3	0,64 %
FREIE WÄHLER	4	0,85 %
Volksabstimmung	2	0,43 %
ÖDP	0	0,00 %
DKP	0	0,00 %
MLPD	0	0,00 %
BP	1	0,21 %
SGP	0	0,00 %
TIERSCHUTZ hier!	1	0,21 %
Tierschutzallianz	1	0,21 %
Bündnis C	0	0,00 %
BIG	9	1,91 %
BGE	0	0,00 %
DIE DIREKTE!	0	0,00 %
Demokratie in Europa - DiEM25	1	0,21 %
III. Weg	0	0,00 %
Die Grauen	0	0,00 %
DIE RECHTE	0	0,00 %
DIE VIOLETTEN	0	0,00 %
LIEBE	0	0,00 %
DIE FRAUEN	2	0,43 %
Graue Panther	2	0,43 %
LKR - Bernd Lucke und die Liberal-Konservativen Reformer	0	0,00 %
MENSCHLICHE WELT	0	0,00 %

	Anzahl	Prozent
NL	0	0,00 %
ÖkoLinX	0	0,00 %
Die Humanisten	0	0,00 %
PARTEI FÜR DIE TIERE	2	0,43 %
Gesundheitsforschung	1	0,21 %
Volt	1	0,21 %

Papenkuhle 151

	Anzahl	Prozent
Wahlberechtigte	242	
Wähler/innen	98	40,50 %
ungültige Stimmen	0	0,00 %
gültige Stimmen	98	100,00 %
CDU	34	34,69 %
SPD	22	22,45 %
GRÜNE	6	6,12 %
AfD	15	15,31 %
DIE LINKE	4	4,08 %
FDP	6	6,12 %
PIRATEN	0	0,00 %
Tierschutzpartei	3	3,06 %
NPD	0	0,00 %
Die PARTEI	0	0,00 %
FAMILIE	0	0,00 %
FREIE WÄHLER	4	4,08 %
Volksabstimmung	0	0,00 %
ÖDP	0	0,00 %
DKP	0	0,00 %
MLPD	0	0,00 %
BP	0	0,00 %
SGP	0	0,00 %
TIERSCHUTZ hier!	1	1,02 %
Tierschutzallianz	0	0,00 %
Bündnis C	0	0,00 %
BIG	2	2,04 %
BGE	0	0,00 %
DIE DIREKTE!	0	0,00 %
Demokratie in Europa - DiEM25	0	0,00 %
III. Weg	0	0,00 %
Die Grauen	0	0,00 %
DIE RECHTE	0	0,00 %
DIE VIOLETTEN	0	0,00 %
LIEBE	0	0,00 %
DIE FRAUEN	0	0,00 %
Graue Panther	0	0,00 %
LKR - Bernd Lucke und die Liberal-Konservativen Reformer	0	0,00 %
MENSCHLICHE WELT	0	0,00 %

	Anzahl	Prozent
NL	0	0,00 %
ÖkoLinX	0	0,00 %
Die Humanisten	1	1,02 %
PARTEI FÜR DIE TIERE	0	0,00 %
Gesundheitsforschung	0	0,00 %
Volt	0	0,00 %

Burg/Ohler Gebirge 152

	Anzahl	Prozent
Wahlberechtigte	569	
Wähler/innen	178	31,28 %
ungültige Stimmen	1	0,56 %
gültige Stimmen	177	99,44 %
CDU	63	35,59 %
SPD	47	26,55 %
GRÜNE	19	10,73 %
AfD	18	10,17 %
DIE LINKE	4	2,26 %
FDP	10	5,65 %
PIRATEN	1	0,56 %
Tierschutzpartei	2	1,13 %
NPD	0	0,00 %
Die PARTEI	4	2,26 %
FAMILIE	0	0,00 %
FREIE WÄHLER	0	0,00 %
Volksabstimmung	0	0,00 %
ÖDP	0	0,00 %
DKP	0	0,00 %
MLPD	0	0,00 %
BP	0	0,00 %
SGP	0	0,00 %
TIERSCHUTZ hier!	1	0,56 %
Tierschutzallianz	0	0,00 %
Bündnis C	0	0,00 %
BIG	2	1,13 %
BGE	0	0,00 %
DIE DIREKTE!	2	1,13 %
Demokratie in Europa - DiEM25	0	0,00 %
III. Weg	0	0,00 %
Die Grauen	1	0,56 %
DIE RECHTE	0	0,00 %
DIE VIOLETTEN	0	0,00 %
LIEBE	0	0,00 %
DIE FRAUEN	1	0,56 %
Graue Panther	1	0,56 %
LKR - Bernd Lucke und die Liberal-Konservativen Reformer	0	0,00 %
MENSCHLICHE WELT	0	0,00 %

	Anzahl	Prozent
NL	0	0,00 %
ÖkoLinX	0	0,00 %
Die Humanisten	0	0,00 %
PARTEI FÜR DIE TIERE	0	0,00 %
Gesundheitsforschung	0	0,00 %
Volt	1	0,56 %

Ohle und Umgebung 160

	Anzahl	Prozent
Wahlberechtigte	891	
Wähler/innen	323	36,25 %
ungültige Stimmen	2	0,62 %
gültige Stimmen	321	99,38 %
CDU	85	26,48 %
SPD	95	29,60 %
GRÜNE	48	14,95 %
AfD	38	11,84 %
DIE LINKE	9	2,80 %
FDP	20	6,23 %
PIRATEN	0	0,00 %
Tierschutzpartei	7	2,18 %
NPD	2	0,62 %
Die PARTEI	1	0,31 %
FAMILIE	3	0,93 %
FREIE WÄHLER	1	0,31 %
Volksabstimmung	1	0,31 %
ÖDP	0	0,00 %
DKP	0	0,00 %
MLPD	0	0,00 %
BP	0	0,00 %
SGP	0	0,00 %
TIERSCHUTZ hier!	1	0,31 %
Tierschutzallianz	1	0,31 %
Bündnis C	0	0,00 %
BIG	2	0,62 %
BGE	0	0,00 %
DIE DIREKTE!	0	0,00 %
Demokratie in Europa - DiEM25	0	0,00 %
III. Weg	0	0,00 %
Die Grauen	0	0,00 %
DIE RECHTE	0	0,00 %
DIE VIOLETTEN	0	0,00 %
LIEBE	1	0,31 %
DIE FRAUEN	0	0,00 %
Graue Panther	2	0,62 %
LKR - Bernd Lucke und die Liberal-Konservativen Reformer	0	0,00 %
MENSCHLICHE WELT	0	0,00 %

	Anzahl	Prozent
NL	0	0,00 %
ÖkoLinX	0	0,00 %
Die Humanisten	1	0,31 %
PARTEI FÜR DIE TIERE	1	0,31 %
Gesundheitsforschung	0	0,00 %
Volt	2	0,62 %

Eiringhausen-West 170

	Anzahl	Prozent
Wahlberechtigte	997	
Wähler/innen	344	34,50 %
ungültige Stimmen	10	2,91 %
gültige Stimmen	334	97,09 %
CDU	99	29,64 %
SPD	75	22,46 %
GRÜNE	42	12,57 %
AfD	48	14,37 %
DIE LINKE	11	3,29 %
FDP	25	7,49 %
PIRATEN	4	1,20 %
Tierschutzpartei	5	1,50 %
NPD	0	0,00 %
Die PARTEI	6	1,80 %
FAMILIE	6	1,80 %
FREIE WÄHLER	1	0,30 %
Volksabstimmung	2	0,60 %
ÖDP	1	0,30 %
DKP	0	0,00 %
MLPD	0	0,00 %
BP	0	0,00 %
SGP	0	0,00 %
TIERSCHUTZ hier!	0	0,00 %
Tierschutzallianz	1	0,30 %
Bündnis C	0	0,00 %
BIG	1	0,30 %
BGE	0	0,00 %
DIE DIREKTE!	0	0,00 %
Demokratie in Europa - DiEM25	1	0,30 %
III. Weg	3	0,90 %
Die Grauen	0	0,00 %
DIE RECHTE	1	0,30 %
DIE VIOLETTEN	0	0,00 %
LIEBE	1	0,30 %
DIE FRAUEN	0	0,00 %
Graue Panther	1	0,30 %
LKR - Bernd Lucke und die Liberal-Konservativen Reformer	0	0,00 %
MENSCHLICHE WELT	0	0,00 %

	Anzahl	Prozent
NL	0	0,00 %
ÖkoLinX	0	0,00 %
Die Humanisten	0	0,00 %
PARTEI FÜR DIE TIERE	0	0,00 %
Gesundheitsforschung	0	0,00 %
Volt	0	0,00 %

Eiringhausen-Ost 181

	Anzahl	Prozent
Wahlberechtigte	771	
Wähler/innen	277	35,93 %
ungültige Stimmen	1	0,36 %
gültige Stimmen	276	99,64 %
CDU	76	27,54 %
SPD	62	22,46 %
GRÜNE	53	19,20 %
AfD	25	9,06 %
DIE LINKE	8	2,90 %
FDP	29	10,51 %
PIRATEN	0	0,00 %
Tierschutzpartei	4	1,45 %
NPD	1	0,36 %
Die PARTEI	2	0,72 %
FAMILIE	2	0,72 %
FREIE WÄHLER	4	1,45 %
Volksabstimmung	1	0,36 %
ÖDP	2	0,72 %
DKP	0	0,00 %
MLPD	0	0,00 %
BP	0	0,00 %
SGP	0	0,00 %
TIERSCHUTZ hier!	0	0,00 %
Tierschutzallianz	0	0,00 %
Bündnis C	0	0,00 %
BIG	0	0,00 %
BGE	0	0,00 %
DIE DIREKTE!	0	0,00 %
Demokratie in Europa - DiEM25	0	0,00 %
III. Weg	0	0,00 %
Die Grauen	0	0,00 %
DIE RECHTE	0	0,00 %
DIE VIOLETTEN	0	0,00 %
LIEBE	0	0,00 %
DIE FRAUEN	0	0,00 %
Graue Panther	1	0,36 %
LKR - Bernd Lucke und die Liberal-Konservativen Reformer	0	0,00 %
MENSCHLICHE WELT	0	0,00 %

	Anzahl	Prozent
NL	0	0,00 %
ÖkoLinX	0	0,00 %
Die Humanisten	3	1,09 %
PARTEI FÜR DIE TIERE	0	0,00 %
Gesundheitsforschung	1	0,36 %
Volt	2	0,72 %

Siesel/Pasel 182

	Anzahl	Prozent
Wahlberechtigte	271	
Wähler/innen	135	49,82 %
ungültige Stimmen	0	0,00 %
gültige Stimmen	135	100,00 %
CDU	44	32,59 %
SPD	28	20,74 %
GRÜNE	20	14,81 %
AfD	6	4,44 %
DIE LINKE	3	2,22 %
FDP	18	13,33 %
PIRATEN	0	0,00 %
Tierschutzpartei	2	1,48 %
NPD	0	0,00 %
Die PARTEI	4	2,96 %
FAMILIE	4	2,96 %
FREIE WÄHLER	1	0,74 %
Volksabstimmung	0	0,00 %
ÖDP	1	0,74 %
DKP	0	0,00 %
MLPD	0	0,00 %
BP	0	0,00 %
SGP	1	0,74 %
TIERSCHUTZ hier!	0	0,00 %
Tierschutzallianz	0	0,00 %
Bündnis C	0	0,00 %
BIG	0	0,00 %
BGE	0	0,00 %
DIE DIREKTE!	0	0,00 %
Demokratie in Europa - DiEM25	0	0,00 %
III. Weg	0	0,00 %
Die Grauen	0	0,00 %
DIE RECHTE	0	0,00 %
DIE VIOLETTEN	0	0,00 %
LIEBE	0	0,00 %
DIE FRAUEN	0	0,00 %
Graue Panther	0	0,00 %
LKR - Bernd Lucke und die Liberal-Konservativen Reformer	0	0,00 %
MENSCHLICHE WELT	1	0,74 %

	Anzahl	Prozent
NL	0	0,00 %
ÖkoLinX	0	0,00 %
Die Humanisten	1	0,74 %
PARTEI FÜR DIE TIERE	1	0,74 %
Gesundheitsforschung	0	0,00 %
Volt	0	0,00 %

191 Rathaus VHS-Raum 329 3. OG

	Anzahl	Prozent
Wähler/innen	553	
ungültige Stimmen	1	0,18 %
gültige Stimmen	552	99,82 %
CDU	213	38,59 %
SPD	98	17,75 %
GRÜNE	76	13,77 %
AfD	49	8,88 %
DIE LINKE	7	1,27 %
FDP	54	9,78 %
PIRATEN	0	0,00 %
Tierschutzpartei	13	2,36 %
NPD	1	0,18 %
Die PARTEI	13	2,36 %
FAMILIE	2	0,36 %
FREIE WÄHLER	3	0,54 %
Volksabstimmung	1	0,18 %
ÖDP	2	0,36 %
DKP	0	0,00 %
MLPD	1	0,18 %
BP	0	0,00 %
SGP	0	0,00 %
TIERSCHUTZ hier!	2	0,36 %
Tierschutzallianz	1	0,18 %
Bündnis C	5	0,91 %
BIG	3	0,54 %
BGE	1	0,18 %
DIE DIREKTE!	0	0,00 %
Demokratie in Europa - DiEM25	3	0,54 %
III. Weg	0	0,00 %
Die Grauen	1	0,18 %
DIE RECHTE	0	0,00 %
DIE VIOLETTEN	0	0,00 %
LIEBE	0	0,00 %
DIE FRAUEN	0	0,00 %
Graue Panther	1	0,18 %
LKR - Bernd Lucke und die Liberal-Konservativen Reformer	0	0,00 %
MENSCHLICHE WELT	0	0,00 %
NL	1	0,18 %

	Anzahl	Prozent
ÖkoLinX	0	0,00 %
Die Humanisten	0	0,00 %
PARTEI FÜR DIE TIERE	0	0,00 %
Gesundheitsforschung	1	0,18 %
Volt	0	0,00 %

192 Rathaus Raum 004 EG

	Anzahl	Prozent
Wähler/innen	578	
ungültige Stimmen	2	0,35 %
gültige Stimmen	576	99,65 %
CDU	238	41,32 %
SPD	122	21,18 %
GRÜNE	77	13,37 %
AfD	55	9,55 %
DIE LINKE	7	1,22 %
FDP	37	6,42 %
PIRATEN	6	1,04 %
Tierschutzpartei	4	0,69 %
NPD	3	0,52 %
Die PARTEI	6	1,04 %
FAMILIE	1	0,17 %
FREIE WÄHLER	2	0,35 %
Volksabstimmung	0	0,00 %
ÖDP	2	0,35 %
DKP	0	0,00 %
MLPD	0	0,00 %
BP	0	0,00 %
SGP	0	0,00 %
TIERSCHUTZ hier!	1	0,17 %
Tierschutzallianz	3	0,52 %
Bündnis C	0	0,00 %
BIG	0	0,00 %
BGE	0	0,00 %
DIE DIREKTE!	0	0,00 %
Demokratie in Europa - DiEM25	0	0,00 %
III. Weg	2	0,35 %
Die Grauen	1	0,17 %
DIE RECHTE	0	0,00 %
DIE VIOLETTEN	1	0,17 %
LIEBE	1	0,17 %
DIE FRAUEN	0	0,00 %
Graue Panther	0	0,00 %
LKR - Bernd Lucke und die Liberal-Konservativen Reformer	0	0,00 %
MENSCHLICHE WELT	0	0,00 %
NL	0	0,00 %

	Anzahl	Prozent
ÖkoLinX	3	0,52 %
Die Humanisten	0	0,00 %
PARTEI FÜR DIE TIERE	2	0,35 %
Gesundheitsforschung	2	0,35 %
Volt	0	0,00 %

193 Rathaus Raum 106 1. OG

	Anzahl	Prozent
Wähler/innen	575	
ungültige Stimmen	3	0,52 %
gültige Stimmen	572	99,48 %
CDU	251	43,88 %
SPD	118	20,63 %
GRÜNE	60	10,49 %
AfD	50	8,74 %
DIE LINKE	7	1,22 %
FDP	45	7,87 %
PIRATEN	1	0,17 %
Tierschutzpartei	9	1,57 %
NPD	0	0,00 %
Die PARTEI	7	1,22 %
FAMILIE	0	0,00 %
FREIE WÄHLER	2	0,35 %
Volksabstimmung	0	0,00 %
ÖDP	3	0,52 %
DKP	1	0,17 %
MLPD	0	0,00 %
BP	0	0,00 %
SGP	0	0,00 %
TIERSCHUTZ hier!	0	0,00 %
Tierschutzallianz	1	0,17 %
Bündnis C	3	0,52 %
BIG	1	0,17 %
BGE	0	0,00 %
DIE DIREKTE!	0	0,00 %
Demokratie in Europa - DiEM25	0	0,00 %
III. Weg	0	0,00 %
Die Grauen	1	0,17 %
DIE RECHTE	2	0,35 %
DIE VIOLETTEN	1	0,17 %
LIEBE	0	0,00 %
DIE FRAUEN	0	0,00 %
Graue Panther	4	0,70 %
LKR - Bernd Lucke und die Liberal-Konservativen Reformer	0	0,00 %
MENSCHLICHE WELT	1	0,17 %
NL	0	0,00 %

	Anzahl	Prozent
ÖkoLinX	0	0,00 %
Die Humanisten	0	0,00 %
PARTEI FÜR DIE TIERE	0	0,00 %
Gesundheitsforschung	1	0,17 %
Volt	3	0,52 %

194 Rathaus Raum 222 2. OG

	Anzahl	Prozent
Wähler/innen	544	
ungültige Stimmen	0	0,00 %
gültige Stimmen	544	100,00 %
CDU	242	44,49 %
SPD	98	18,01 %
GRÜNE	69	12,68 %
AfD	32	5,88 %
DIE LINKE	15	2,76 %
FDP	53	9,74 %
PIRATEN	3	0,55 %
Tierschutzpartei	10	1,84 %
NPD	4	0,74 %
Die PARTEI	4	0,74 %
FAMILIE	1	0,18 %
FREIE WÄHLER	3	0,55 %
Volksabstimmung	0	0,00 %
ÖDP	0	0,00 %
DKP	0	0,00 %
MLPD	0	0,00 %
BP	0	0,00 %
SGP	0	0,00 %
TIERSCHUTZ hier!	1	0,18 %
Tierschutzallianz	1	0,18 %
Bündnis C	0	0,00 %
BIG	1	0,18 %
BGE	0	0,00 %
DIE DIREKTE!	0	0,00 %
Demokratie in Europa - DiEM25	0	0,00 %
III. Weg	0	0,00 %
Die Grauen	0	0,00 %
DIE RECHTE	0	0,00 %
DIE VIOLETTEN	0	0,00 %
LIEBE	1	0,18 %
DIE FRAUEN	1	0,18 %
Graue Panther	0	0,00 %
LKR - Bernd Lucke und die Liberal-Konservativen Reformer	3	0,55 %
MENSCHLICHE WELT	1	0,18 %
NL	0	0,00 %

	Anzahl	Prozent
ÖkoLinX	0	0,00 %
Die Humanisten	0	0,00 %
PARTEI FÜR DIE TIERE	1	0,18 %
Gesundheitsforschung	0	0,00 %
Volt	0	0,00 %

195 Rathaus VHS-Raum 330 3. OG

	Anzahl	Prozent
Wähler/innen	467	
ungültige Stimmen	0	0,00 %
gültige Stimmen	467	100,00 %
CDU	159	34,05 %
SPD	122	26,12 %
GRÜNE	51	10,92 %
AfD	53	11,35 %
DIE LINKE	12	2,57 %
FDP	37	7,92 %
PIRATEN	5	1,07 %
Tierschutzpartei	6	1,28 %
NPD	1	0,21 %
Die PARTEI	2	0,43 %
FAMILIE	4	0,86 %
FREIE WÄHLER	2	0,43 %
Volksabstimmung	1	0,21 %
ÖDP	0	0,00 %
DKP	0	0,00 %
MLPD	1	0,21 %
BP	1	0,21 %
SGP	0	0,00 %
TIERSCHUTZ hier!	1	0,21 %
Tierschutzallianz	0	0,00 %
Bündnis C	0	0,00 %
BIG	0	0,00 %
BGE	1	0,21 %
DIE DIREKTE!	2	0,43 %
Demokratie in Europa - DiEM25	0	0,00 %
III. Weg	0	0,00 %
Die Grauen	0	0,00 %
DIE RECHTE	0	0,00 %
DIE VIOLETTEN	2	0,43 %
LIEBE	0	0,00 %
DIE FRAUEN	1	0,21 %
Graue Panther	0	0,00 %
LKR - Bernd Lucke und die Liberal-Konservativen Reformer	1	0,21 %
MENSCHLICHE WELT	0	0,00 %
NL	0	0,00 %

	Anzahl	Prozent
ÖkoLinX	0	0,00 %
Die Humanisten	0	0,00 %
PARTEI FÜR DIE TIERE	1	0,21 %
Gesundheitsforschung	1	0,21 %
Volt	0	0,00 %

196 Rathaus Raum 002 EG

	Anzahl	Prozent
Wähler/innen	549	
ungültige Stimmen	1	0,18 %
gültige Stimmen	548	99,82 %
CDU	202	36,86 %
SPD	102	18,61 %
GRÜNE	79	14,42 %
AfD	75	13,69 %
DIE LINKE	11	2,01 %
FDP	35	6,39 %
PIRATEN	1	0,18 %
Tierschutzpartei	12	2,19 %
NPD	3	0,55 %
Die PARTEI	3	0,55 %
FAMILIE	5	0,91 %
FREIE WÄHLER	3	0,55 %
Volksabstimmung	0	0,00 %
ÖDP	1	0,18 %
DKP	0	0,00 %
MLPD	0	0,00 %
BP	1	0,18 %
SGP	0	0,00 %
TIERSCHUTZ hier!	2	0,36 %
Tierschutzallianz	0	0,00 %
Bündnis C	1	0,18 %
BIG	0	0,00 %
BGE	0	0,00 %
DIE DIREKTE!	0	0,00 %
Demokratie in Europa - DiEM25	0	0,00 %
III. Weg	0	0,00 %
Die Grauen	1	0,18 %
DIE RECHTE	0	0,00 %
DIE VIOLETTEN	0	0,00 %
LIEBE	1	0,18 %
DIE FRAUEN	1	0,18 %
Graue Panther	3	0,55 %
LKR - Bernd Lucke und die Liberal-Konservativen Reformer	1	0,18 %
MENSCHLICHE WELT	0	0,00 %
NL	0	0,00 %

	Anzahl	Prozent
ÖkoLinX	0	0,00 %
Die Humanisten	1	0,18 %
PARTEI FÜR DIE TIERE	2	0,36 %
Gesundheitsforschung	0	0,00 %
Volt	2	0,36 %

Übersicht Wahlbezirke

Stadt Plettenberg Europawahl 26.05.2019 Zusammenstellung der Ergebnisse nach Wahlbezirken																			
Wahlbezirk	Wahlberechtigte	Wähler	gültig	CDU	SPD	GRÜNE	AfD	DIE LINKE	FDP	PIRATEN	Tierschutzpartei	NPD	Die PARTI	FAMILIE	FREIE WÄHLER	Volksabstimmung	ÖDP	DKP	
Himmelmert 011	436	165	165	38	37	36	22	5	9	2	5	1	4	0	1	0	4	0	
		37,84 %	100,00 %	23,03 %	22,42 %	21,82 %	13,33 %	3,03 %	5,45 %	1,21 %	3,03 %	0,61 %	2,42 %	0,00 %	0,61 %	0,00 %	2,42 %	0,00 %	
Kückelheim 012	705	267	266	80	66	32	26	7	17	2	8	0	2	5	6	0	3	0	
		37,87 %	99,63 %	30,08 %	24,81 %	12,03 %	9,77 %	2,63 %	6,39 %	0,75 %	3,01 %	0,00 %	0,75 %	1,88 %	2,26 %	0,00 %	1,13 %	0,00 %	
Oesterau/Oesterhammer 020	957	402	400	98	95	61	40	24	32	1	5	1	15	8	6	0	2	0	
		42,01 %	99,50 %	24,50 %	23,75 %	15,25 %	10,00 %	6,00 %	8,00 %	0,25 %	1,25 %	0,25 %	3,75 %	2,00 %	1,50 %	0,00 %	0,50 %	0,00 %	
Beiese/Ratschelle 031	392	126	126	41	22	20	20	1	8	0	2	0	2	2	0	0	0	0	
		32,14 %	100,00 %	32,54 %	17,46 %	15,87 %	15,87 %	0,79 %	6,35 %	0,00 %	1,59 %	0,00 %	1,59 %	1,59 %	0,00 %	0,00 %	0,00 %	0,00 %	
Stadtmitte 032	544	161	159	37	40	31	12	7	16	0	4	0	3	0	0	0	0	0	
		29,60 %	98,76 %	23,27 %	25,16 %	19,50 %	7,55 %	4,40 %	10,06 %	0,00 %	2,52 %	0,00 %	1,89 %	0,00 %	0,00 %	0,00 %	0,00 %	0,00 %	
Sundhelle 040	1.011	321	320	86	96	44	37	7	15	1	8	0	7	2	3	1	0	1	
		31,75 %	99,69 %	26,88 %	30,00 %	13,75 %	11,56 %	2,19 %	4,69 %	0,31 %	2,50 %	0,00 %	2,19 %	0,62 %	0,94 %	0,31 %	0,00 %	0,31 %	
Holthausen/Bruch 051	342	121	121	48	26	12	15	1	8	1	1	0	2	0	3	0	1	0	
		35,38 %	100,00 %	39,67 %	21,49 %	9,92 %	12,40 %	0,83 %	6,61 %	0,83 %	0,83 %	0,00 %	1,65 %	0,00 %	2,48 %	0,00 %	0,83 %	0,00 %	
Oberes Elsetal 052	541	171	171	62	27	33	11	6	15	1	5	0	1	3	1	1	0	0	
		31,61 %	100,00 %	36,26 %	15,79 %	19,30 %	6,43 %	3,51 %	8,77 %	0,58 %	2,92 %	0,00 %	0,58 %	1,75 %	0,58 %	0,58 %	0,00 %	0,00 %	
Holthausen 060	1.150	477	470	154	106	75	40	9	37	5	13	1	7	0	8	0	1	0	
		41,48 %	98,53 %	32,77 %	22,55 %	15,96 %	8,51 %	1,91 %	7,87 %	1,06 %	2,77 %	0,21 %	1,49 %	0,00 %	1,70 %	0,00 %	0,21 %	0,00 %	
Hechmecke 070	1.102	363	358	106	90	54	53	14	15	1	6	1	7	3	0	1	1	0	
		32,94 %	98,62 %	29,61 %	25,14 %	15,08 %	14,80 %	3,91 %	4,19 %	0,28 %	1,68 %	0,28 %	1,96 %	0,84 %	0,00 %	0,28 %	0,28 %	0,00 %	
Hestenberg/Zepelinstraße 080	1.069	328	324	94	66	47	43	13	33	0	9	1	4	2	1	0	1	0	
		30,68 %	98,78 %	29,01 %	20,37 %	14,51 %	13,27 %	4,01 %	10,19 %	0,00 %	2,78 %	0,31 %	1,23 %	0,62 %	0,31 %	0,00 %	0,31 %	0,00 %	
Oberes Grünetal 091	552	185	185	38	43	25	24	7	16	1	3	0	6	0	5	1	6	0	
		33,51 %	100,00 %	20,54 %	23,24 %	13,51 %	12,97 %	3,78 %	8,65 %	0,54 %	1,62 %	0,00 %	3,24 %	0,00 %	2,70 %	0,54 %	3,24 %	0,00 %	
Landemert 092	300	109	107	33	37	6	6	4	6	0	9	0	2	1	3	0	0	0	
		36,33 %	98,17 %	30,84 %	34,58 %	5,61 %	5,61 %	3,74 %	5,61 %	0,00 %	8,41 %	0,00 %	1,87 %	0,93 %	2,80 %	0,00 %	0,00 %	0,00 %	
Mittlere Grüne/Bracht 100	1.274	379	377	116	90	50	36	11	27	4	9	3	7	5	1	0	3	0	
		29,75 %	99,47 %	30,77 %	23,87 %	13,26 %	9,55 %	2,92 %	7,16 %	1,06 %	2,39 %	0,80 %	1,86 %	1,33 %	0,27 %	0,00 %	0,80 %	0,00 %	
Unterstadt/Weide/Kersmecke 110	897	280	275	60	67	45	24	18	22	0	5	0	6	2	2	0	2	0	
		31,22 %	98,21 %	21,82 %	24,36 %	16,36 %	8,73 %	6,55 %	8,00 %	0,00 %	1,82 %	0,00 %	2,18 %	0,73 %	0,73 %	0,00 %	0,73 %	0,00 %	
Eschen I 120	916	302	297	70	53	51	49	10	24	1	8	1	10	2	2	0	1	0	
		32,97 %	98,34 %	23,57 %	17,85 %	17,17 %	16,50 %	3,37 %	8,08 %	0,34 %	2,69 %	0,34 %	3,37 %	0,67 %	0,67 %	0,00 %	0,34 %	0,00 %	
Eschen II 130	740	235	229	48	43	32	52	4	11	0	5	0	5	6	0	1	7	0	
		31,76 %	97,45 %	20,96 %	18,78 %	13,97 %	22,71 %	1,75 %	4,80 %	0,00 %	2,18 %	0,00 %	2,18 %	2,62 %	0,00 %	0,44 %	3,06 %	0,00 %	

Stadt Plettenberg
Europawahl 26.05.2019
Zusammenstellung der Ergebnisse nach Wahlbezirken

Wahlbezirk	Wahlberechtigte	Wähler	gültig	CDU	SPD	GRÜNE	AfD	DIE LINKE	FDP	PIRATEN	Tierschutzpartei	NPD	Die PARTI	FAMILIE	FREIE WÄHLER	Volksabstimmung	ÖDP	DKP
Böddinghausen 140	1.093	470	470	147	93	77	38	15	42	7	12	0	9	3	4	2	0	0
		43,00 %	100,00 %	31,28 %	19,79 %	16,38 %	8,09 %	3,19 %	8,94 %	1,49 %	2,55 %	0,00 %	1,91 %	0,64 %	0,85 %	0,43 %	0,00 %	0,00 %
Papenkuhle 151	242	98	98	34	22	6	15	4	6	0	3	0	0	0	4	0	0	0
		40,50 %	100,00 %	34,69 %	22,45 %	6,12 %	15,31 %	4,08 %	6,12 %	0,00 %	3,06 %	0,00 %	0,00 %	0,00 %	4,08 %	0,00 %	0,00 %	0,00 %
Burg/Ohler Gebirge 152	569	178	177	63	47	19	18	4	10	1	2	0	4	0	0	0	0	0
		31,28 %	99,44 %	35,59 %	26,55 %	10,73 %	10,17 %	2,26 %	5,65 %	0,56 %	1,13 %	0,00 %	2,26 %	0,00 %	0,00 %	0,00 %	0,00 %	0,00 %
Ohle und Umgebung 160	891	323	321	85	95	48	38	9	20	0	7	2	1	3	1	1	0	0
		36,25 %	99,38 %	26,48 %	29,60 %	14,95 %	11,84 %	2,80 %	6,23 %	0,00 %	2,18 %	0,62 %	0,31 %	0,93 %	0,31 %	0,31 %	0,00 %	0,00 %
Eiringhausen-West 170	997	344	334	99	75	42	48	11	25	4	5	0	6	6	1	2	1	0
		34,50 %	97,09 %	29,64 %	22,46 %	12,57 %	14,37 %	3,29 %	7,49 %	1,20 %	1,50 %	0,00 %	1,80 %	1,80 %	0,30 %	0,60 %	0,30 %	0,00 %
Eiringhausen-Ost 181	771	277	276	76	62	53	25	8	29	0	4	1	2	2	4	1	2	0
		35,93 %	99,64 %	27,54 %	22,46 %	19,20 %	9,06 %	2,90 %	10,51 %	0,00 %	1,45 %	0,36 %	0,72 %	0,72 %	1,45 %	0,36 %	0,72 %	0,00 %
Siesel/Pasel 182	271	135	135	44	28	20	6	3	18	0	2	0	4	4	1	0	1	0
		49,82 %	100,00 %	32,59 %	20,74 %	14,81 %	4,44 %	2,22 %	13,33 %	0,00 %	1,48 %	0,00 %	2,96 %	2,96 %	0,74 %	0,00 %	0,74 %	0,00 %
191 Rathaus VHS-Raum 329 3. OG	0	553	552	213	98	76	49	7	54	0	13	1	13	2	3	1	2	0
			99,82 %	38,59 %	17,75 %	13,77 %	8,88 %	1,27 %	9,78 %	0,00 %	2,36 %	0,18 %	2,36 %	0,36 %	0,54 %	0,18 %	0,36 %	0,00 %
192 Rathaus Raum 004 EG	0	578	576	238	122	77	55	7	37	6	4	3	6	1	2	0	2	0
			99,65 %	41,32 %	21,18 %	13,37 %	9,55 %	1,22 %	6,42 %	1,04 %	0,69 %	0,52 %	1,04 %	0,17 %	0,35 %	0,00 %	0,35 %	0,00 %
193 Rathaus Raum 106 1. OG	0	575	572	251	118	60	50	7	45	1	9	0	7	0	2	0	3	1
			99,48 %	43,88 %	20,63 %	10,49 %	8,74 %	1,22 %	7,87 %	0,17 %	1,57 %	0,00 %	1,22 %	0,00 %	0,35 %	0,00 %	0,52 %	0,17 %
194 Rathaus Raum 222 2. OG	0	544	544	242	98	69	32	15	53	3	10	4	4	1	3	0	0	0
			100,00 %	44,49 %	18,01 %	12,68 %	5,88 %	2,76 %	9,74 %	0,55 %	1,84 %	0,74 %	0,74 %	0,18 %	0,55 %	0,00 %	0,00 %	0,00 %
195 Rathaus VHS-Raum 330 3. OG	0	467	467	159	122	51	53	12	37	5	6	1	2	4	2	1	0	0
			100,00 %	34,05 %	26,12 %	10,92 %	11,35 %	2,57 %	7,92 %	1,07 %	1,28 %	0,21 %	0,43 %	0,86 %	0,43 %	0,21 %	0,00 %	0,00 %
196 Rathaus Raum 002 EG	0	549	548	202	102	79	75	11	35	1	12	3	3	5	3	0	1	0
			99,82 %	36,86 %	18,61 %	14,42 %	13,69 %	2,01 %	6,39 %	0,18 %	2,19 %	0,55 %	0,55 %	0,91 %	0,55 %	0,00 %	0,18 %	0,00 %
Stadt Plettenberg	17.762	9.483	9.420	3.062	2.086	1.331	1.012	261	722	48	194	24	151	72	72	13	44	2
		53,39 %	99,34 %	32,51 %	22,14 %	14,13 %	10,74 %	2,77 %	7,66 %	0,51 %	2,06 %	0,25 %	1,60 %	0,76 %	0,76 %	0,14 %	0,47 %	0,02 %

Stadt Plettenberg
Europawahl 26.05.2019
Zusammenstellung der Ergebnisse nach Wahlbezirken

Wahlbezirk	MLPD	BP	SGP	TIERSCHU- hier!	Tierschutz- allianz	Bündnis C	BIG	BGE	DIE DIREKTE!	Demo- kratie in Europa - DIEM25	III. Weg	Die Grauen	DIE RECHTE	DIE VIO- LETTEN	LIEBE	DIE FRAUEN	Graue Panther	LKR - Bernd Lucke und die Libe- ral-Kon- servativen Reformer
Himmelmert 011	0	0	0	1	0	0	0	0	0	0	0	0	0	0	0	0	0	0
	0,00 %	0,00 %	0,00 %	0,61 %	0,00 %	0,00 %	0,00 %	0,00 %	0,00 %	0,00 %	0,00 %	0,00 %	0,00 %	0,00 %	0,00 %	0,00 %	0,00 %	0,00 %
Kückelheim 012	0	0	0	0	0	7	2	0	0	0	0	0	0	0	0	0	1	0
	0,00 %	0,00 %	0,00 %	0,00 %	0,00 %	2,63 %	0,75 %	0,00 %	0,00 %	0,00 %	0,00 %	0,00 %	0,00 %	0,00 %	0,00 %	0,00 %	0,38 %	0,00 %
Oesterau/Oest- erhammer 020	0	0	0	0	1	0	0	0	0	0	0	0	0	1	1	0	0	1
	0,00 %	0,00 %	0,00 %	0,00 %	0,25 %	0,00 %	0,00 %	0,00 %	0,00 %	0,00 %	0,00 %	0,00 %	0,25 %	0,25 %	0,00 %	0,00 %	0,00 %	0,25 %
Beiese/Rat- schelle 031	0	0	0	2	0	0	3	0	0	0	0	1	0	0	0	0	0	1
	0,00 %	0,00 %	0,00 %	1,59 %	0,00 %	0,00 %	2,38 %	0,00 %	0,00 %	0,00 %	0,00 %	0,79 %	0,00 %	0,00 %	0,00 %	0,00 %	0,00 %	0,79 %
Stadtmitte 032	0	0	0	1	0	0	2	0	0	0	0	1	0	0	0	1	0	1
	0,00 %	0,00 %	0,00 %	0,63 %	0,00 %	0,00 %	1,26 %	0,00 %	0,00 %	0,00 %	0,00 %	0,63 %	0,00 %	0,00 %	0,00 %	0,63 %	0,00 %	0,63 %
Sundhelle 040	0	0	0	0	0	0	3	1	0	1	0	1	0	0	0	0	0	0
	0,00 %	0,00 %	0,00 %	0,00 %	0,00 %	0,00 %	0,94 %	0,31 %	0,00 %	0,31 %	0,00 %	0,31 %	0,00 %	0,00 %	0,00 %	0,00 %	0,00 %	0,00 %
Holthau- sen/Bruch 051	0	0	0	0	1	0	0	0	1	1	0	0	0	0	0	0	0	0
	0,00 %	0,00 %	0,00 %	0,00 %	0,83 %	0,00 %	0,00 %	0,00 %	0,83 %	0,83 %	0,00 %	0,00 %	0,00 %	0,00 %	0,00 %	0,00 %	0,00 %	0,00 %
Oberes Elsetal 052	0	0	0	1	2	0	0	0	0	0	0	0	0	0	0	0	0	0
	0,00 %	0,00 %	0,00 %	0,58 %	1,17 %	0,00 %	0,00 %	0,00 %	0,00 %	0,00 %	0,00 %	0,00 %	0,00 %	0,00 %	0,00 %	0,00 %	0,00 %	0,00 %
Holthausen 060	0	0	0	1	0	1	1	0	1	1	0	0	0	1	0	1	2	1
	0,00 %	0,00 %	0,00 %	0,21 %	0,00 %	0,21 %	0,21 %	0,00 %	0,21 %	0,21 %	0,00 %	0,00 %	0,00 %	0,21 %	0,00 %	0,21 %	0,43 %	0,21 %
Hechmecke 070	0	0	0	0	0	1	1	0	0	0	0	0	0	0	0	1	1	0
	0,00 %	0,00 %	0,00 %	0,00 %	0,00 %	0,28 %	0,28 %	0,00 %	0,00 %	0,00 %	0,00 %	0,00 %	0,00 %	0,00 %	0,00 %	0,28 %	0,28 %	0,00 %
Hestenberg/Zep- pelinstraße 080	0	0	0	1	0	1	1	1	0	1	0	0	0	0	0	0	0	1
	0,00 %	0,00 %	0,00 %	0,31 %	0,00 %	0,31 %	0,31 %	0,31 %	0,00 %	0,31 %	0,00 %	0,00 %	0,00 %	0,00 %	0,00 %	0,00 %	0,00 %	0,31 %
Oberes Grünetal 091	0	0	0	0	0	0	2	0	0	0	0	0	0	1	0	1	0	0
	0,00 %	0,00 %	0,00 %	0,00 %	0,00 %	0,00 %	1,08 %	0,00 %	0,00 %	0,00 %	0,00 %	0,00 %	0,00 %	0,54 %	0,00 %	0,54 %	0,00 %	0,00 %
Landemert 092	0	0	0	0	0	0	0	0	0	0	0	0	0	0	0	0	0	0
	0,00 %	0,00 %	0,00 %	0,00 %	0,00 %	0,00 %	0,00 %	0,00 %	0,00 %	0,00 %	0,00 %	0,00 %	0,00 %	0,00 %	0,00 %	0,00 %	0,00 %	0,00 %
Mittlere Grüne/ Bracht 100	0	1	0	2	1	0	8	0	1	0	0	0	0	0	0	0	0	1
	0,00 %	0,27 %	0,00 %	0,53 %	0,27 %	0,00 %	2,12 %	0,00 %	0,27 %	0,00 %	0,00 %	0,00 %	0,00 %	0,00 %	0,00 %	0,00 %	0,00 %	0,27 %
Unter- stadt/Weide/ Kersmecke 110	0	0	0	2	2	3	3	0	0	2	1	1	0	1	2	1	1	0
	0,00 %	0,00 %	0,00 %	0,73 %	0,73 %	1,09 %	1,09 %	0,00 %	0,00 %	0,73 %	0,36 %	0,36 %	0,00 %	0,36 %	0,73 %	0,36 %	0,36 %	0,00 %
Eschen I 120	0	0	0	0	1	0	3	1	0	0	0	1	1	0	0	1	0	1
	0,00 %	0,00 %	0,00 %	0,00 %	0,34 %	0,00 %	1,01 %	0,34 %	0,00 %	0,00 %	0,00 %	0,34 %	0,34 %	0,00 %	0,00 %	0,34 %	0,00 %	0,34 %
Eschen II 130	0	0	0	0	1	0	4	0	0	2	0	0	0	0	0	1	0	1

Stadt Plettenberg
Europawahl 26.05.2019
Zusammenstellung der Ergebnisse nach Wahlbezirken

Wahlbezirk	MLPD	BP	SGP	TIERSCHU hier!	Tierschutz- allianz	Bündnis C	BIG	BGE	DIE DIREKTE!	Demokratie in Europa - DIEM25	III. Weg	Die Grauen	DIE RECHTE	DIE VIO- LETTEN	LIEBE	DIE FRAUEN	Graue Panther	LKR - Bernd Lucke und die Libe- ral-Kon- servativen Reformer
	0,00 %	0,00 %	0,00 %	0,00 %	0,44 %	0,00 %	1,75 %	0,00 %	0,00 %	0,87 %	0,00 %	0,00 %	0,00 %	0,00 %	0,00 %	0,44 %	0,00 %	0,44 %
Böddinghausen 140	0	1	0	1	1	0	9	0	0	1	0	0	0	0	0	2	2	0
	0,00 %	0,21 %	0,00 %	0,21 %	0,21 %	0,00 %	1,91 %	0,00 %	0,00 %	0,21 %	0,00 %	0,00 %	0,00 %	0,00 %	0,00 %	0,43 %	0,43 %	0,00 %
Papenkuhle 151	0	0	0	1	0	0	2	0	0	0	0	0	0	0	0	0	0	0
	0,00 %	0,00 %	0,00 %	1,02 %	0,00 %	0,00 %	2,04 %	0,00 %	0,00 %	0,00 %	0,00 %	0,00 %	0,00 %	0,00 %	0,00 %	0,00 %	0,00 %	0,00 %
Burg/Ohler Gebirge 152	0	0	0	1	0	0	2	0	2	0	0	1	0	0	0	1	1	0
	0,00 %	0,00 %	0,00 %	0,56 %	0,00 %	0,00 %	1,13 %	0,00 %	1,13 %	0,00 %	0,00 %	0,56 %	0,00 %	0,00 %	0,00 %	0,56 %	0,56 %	0,00 %
Ohle und Umge- bung 160	0	0	0	1	1	0	2	0	0	0	0	0	0	0	1	0	2	0
	0,00 %	0,00 %	0,00 %	0,31 %	0,31 %	0,00 %	0,62 %	0,00 %	0,00 %	0,00 %	0,00 %	0,00 %	0,00 %	0,00 %	0,31 %	0,00 %	0,62 %	0,00 %
Eiringhau- sen-West 170	0	0	0	0	1	0	1	0	0	1	3	0	1	0	1	0	1	0
	0,00 %	0,00 %	0,00 %	0,00 %	0,30 %	0,00 %	0,30 %	0,00 %	0,00 %	0,30 %	0,90 %	0,00 %	0,30 %	0,00 %	0,30 %	0,00 %	0,30 %	0,00 %
Eiringhau- sen-Ost 181	0	0	0	0	0	0	0	0	0	0	0	0	0	0	0	0	1	0
	0,00 %	0,00 %	0,00 %	0,00 %	0,00 %	0,00 %	0,00 %	0,00 %	0,00 %	0,00 %	0,00 %	0,00 %	0,00 %	0,00 %	0,00 %	0,00 %	0,36 %	0,00 %
Siesel/Pasel 182	0	0	1	0	0	0	0	0	0	0	0	0	0	0	0	0	0	0
	0,00 %	0,00 %	0,74 %	0,00 %	0,00 %	0,00 %	0,00 %	0,00 %	0,00 %	0,00 %	0,00 %	0,00 %	0,00 %	0,00 %	0,00 %	0,00 %	0,00 %	0,00 %
191 Rathaus VHS-Raum 329 3. OG	1	0	0	2	1	5	3	1	0	3	0	1	0	0	0	0	1	0
	0,18 %	0,00 %	0,00 %	0,36 %	0,18 %	0,91 %	0,54 %	0,18 %	0,00 %	0,54 %	0,00 %	0,18 %	0,00 %	0,00 %	0,00 %	0,00 %	0,18 %	0,00 %
192 Rathaus Raum 004 EG	0	0	0	1	3	0	0	0	0	0	2	1	0	1	1	0	0	0
	0,00 %	0,00 %	0,00 %	0,17 %	0,52 %	0,00 %	0,00 %	0,00 %	0,00 %	0,00 %	0,35 %	0,17 %	0,00 %	0,17 %	0,17 %	0,00 %	0,00 %	0,00 %
193 Rathaus Raum 106 1. OG	0	0	0	0	1	3	1	0	0	0	0	1	2	1	0	0	4	0
	0,00 %	0,00 %	0,00 %	0,00 %	0,17 %	0,52 %	0,17 %	0,00 %	0,00 %	0,00 %	0,00 %	0,17 %	0,35 %	0,17 %	0,00 %	0,00 %	0,70 %	0,00 %
194 Rathaus Raum 222 2. OG	0	0	0	1	1	0	1	0	0	0	0	0	0	0	1	1	0	3
	0,00 %	0,00 %	0,00 %	0,18 %	0,18 %	0,00 %	0,18 %	0,00 %	0,00 %	0,00 %	0,00 %	0,00 %	0,00 %	0,00 %	0,18 %	0,18 %	0,00 %	0,55 %
195 Rathaus VHS-Raum 330 3. OG	1	1	0	1	0	0	0	1	2	0	0	0	0	2	0	1	0	1
	0,21 %	0,21 %	0,00 %	0,21 %	0,00 %	0,00 %	0,00 %	0,21 %	0,43 %	0,00 %	0,00 %	0,00 %	0,00 %	0,43 %	0,00 %	0,21 %	0,00 %	0,21 %
196 Rathaus Raum 002 EG	0	1	0	2	0	1	0	0	0	0	0	1	0	0	1	1	3	1
	0,00 %	0,18 %	0,00 %	0,36 %	0,00 %	0,18 %	0,00 %	0,00 %	0,00 %	0,00 %	0,00 %	0,18 %	0,00 %	0,00 %	0,18 %	0,18 %	0,55 %	0,18 %
Stadt Pletten- berg	2	4	1	22	18	22	54	5	7	13	6	10	5	8	7	13	20	13
	0,02 %	0,04 %	0,01 %	0,23 %	0,19 %	0,23 %	0,57 %	0,05 %	0,07 %	0,14 %	0,06 %	0,11 %	0,05 %	0,08 %	0,07 %	0,14 %	0,21 %	0,14 %

Stadt Plettenberg
Europawahl 26.05.2019
Zusammenstellung der Ergebnisse nach Wahlbezirken

Wahlbezirk	MENSCHLICHE WELT	NL	ÖkoLinX	Die Humanisten	PARTEI FÜR DIE TIERE	Gesundheitsforschung	Volt
Himmelmert 011	0	0	0	0	0	0	0
	0,00 %	0,00 %	0,00 %	0,00 %	0,00 %	0,00 %	0,00 %
Kückelheim 012	0	0	0	0	0	0	2
	0,00 %	0,00 %	0,00 %	0,00 %	0,00 %	0,00 %	0,75 %
Oesterau/Oesterhammer 020	0	0	0	3	3	1	1
	0,00 %	0,00 %	0,00 %	0,75 %	0,75 %	0,25 %	0,25 %
Beiese/Ratschelle 031	0	0	0	0	0	0	1
	0,00 %	0,00 %	0,00 %	0,00 %	0,00 %	0,00 %	0,79 %
Stadtmitte 032	0	0	1	0	0	1	1
	0,00 %	0,00 %	0,63 %	0,00 %	0,00 %	0,63 %	0,63 %
Sundhelle 040	0	0	0	0	1	1	4
	0,00 %	0,00 %	0,00 %	0,00 %	0,31 %	0,31 %	1,25 %
Holthausen/Bruch 051	0	0	0	0	0	0	0
	0,00 %	0,00 %	0,00 %	0,00 %	0,00 %	0,00 %	0,00 %
Oberes Elsetal 052	0	0	0	0	0	0	2
	0,00 %	0,00 %	0,00 %	0,00 %	0,00 %	0,00 %	1,17 %
Holthausen 060	0	0	0	0	1	0	3
	0,00 %	0,00 %	0,00 %	0,00 %	0,21 %	0,00 %	0,64 %
Hechmecke 070	0	1	1	0	0	0	0
	0,00 %	0,28 %	0,28 %	0,00 %	0,00 %	0,00 %	0,00 %
Hestenberg/Zeppelinstraße 080	0	0	0	1	1	0	2
	0,00 %	0,00 %	0,00 %	0,31 %	0,31 %	0,00 %	0,62 %
Oberes Grünetal 091	0	0	0	3	0	0	3
	0,00 %	0,00 %	0,00 %	1,62 %	0,00 %	0,00 %	1,62 %
Landemert 092	0	0	0	0	0	0	0
	0,00 %	0,00 %	0,00 %	0,00 %	0,00 %	0,00 %	0,00 %
Mittlere Grüne/Bracht 100	0	0	0	0	0	1	0
	0,00 %	0,00 %	0,00 %	0,00 %	0,00 %	0,27 %	0,00 %
Unterstadt/Weide/Kersmecke 110	0	0	0	1	0	1	1
	0,00 %	0,00 %	0,00 %	0,36 %	0,00 %	0,36 %	0,36 %
Eschen I 120	0	0	0	2	1	1	2
	0,00 %	0,00 %	0,00 %	0,67 %	0,34 %	0,34 %	0,67 %
Eschen II 130	0	0	1	0	3	0	2
	0,00 %	0,00 %	0,44 %	0,00 %	1,31 %	0,00 %	0,87 %
Böddinghausen 140	0	0	0	0	2	1	1
	0,00 %	0,00 %	0,00 %	0,00 %	0,43 %	0,21 %	0,21 %
Papenkuhle 151	0	0	0	1	0	0	0
	0,00 %	0,00 %	0,00 %	1,02 %	0,00 %	0,00 %	0,00 %

Stadt Plettenberg
Europawahl 26.05.2019
Zusammenstellung der Ergebnisse nach Wahlbezirken

Wahlbezirk	MENSCHLICHE WELT	NL	ÖkoLinX	Die Humanisten	PARTEI FÜR DIE TIERE	Gesundheitsforschung	Volt
Burg/Ohler Gebirge 152	0	0	0	0	0	0	1
	0,00 %	0,00 %	0,00 %	0,00 %	0,00 %	0,00 %	0,56 %
Ohle und Umgebung 160	0	0	0	1	1	0	2
	0,00 %	0,00 %	0,00 %	0,31 %	0,31 %	0,00 %	0,62 %
Eiringhausen-West 170	0	0	0	0	0	0	0
	0,00 %	0,00 %	0,00 %	0,00 %	0,00 %	0,00 %	0,00 %
Eiringhausen-Ost 181	0	0	0	3	0	1	2
	0,00 %	0,00 %	0,00 %	1,09 %	0,00 %	0,36 %	0,72 %
Siesel/Pasel 182	1	0	0	1	1	0	0
	0,74 %	0,00 %	0,00 %	0,74 %	0,74 %	0,00 %	0,00 %
191 Rathaus VHS-Raum 329 3. OG	0	1	0	0	0	1	0
	0,00 %	0,18 %	0,00 %	0,00 %	0,00 %	0,18 %	0,00 %
192 Rathaus Raum 004 EG	0	0	3	0	2	2	0
	0,00 %	0,00 %	0,52 %	0,00 %	0,35 %	0,35 %	0,00 %
193 Rathaus Raum 106 1. OG	1	0	0	0	0	1	3
	0,17 %	0,00 %	0,00 %	0,00 %	0,00 %	0,17 %	0,52 %
194 Rathaus Raum 222 2. OG	1	0	0	0	1	0	0
	0,18 %	0,00 %	0,00 %	0,00 %	0,18 %	0,00 %	0,00 %
195 Rathaus VHS-Raum 330 3. OG	0	0	0	0	1	1	0
	0,00 %	0,00 %	0,00 %	0,00 %	0,21 %	0,21 %	0,00 %
196 Rathaus Raum 002 EG	0	0	0	1	2	0	2
	0,00 %	0,00 %	0,00 %	0,18 %	0,36 %	0,00 %	0,36 %
Stadt Plettenberg	3	2	6	17	20	13	35
	0,03 %	0,02 %	0,06 %	0,18 %	0,21 %	0,14 %	0,37 %

