

Wahlbuch  
Europawahl  
26.05.2019  
Stadt Warstein

Herausgegeben am 03.06.2019

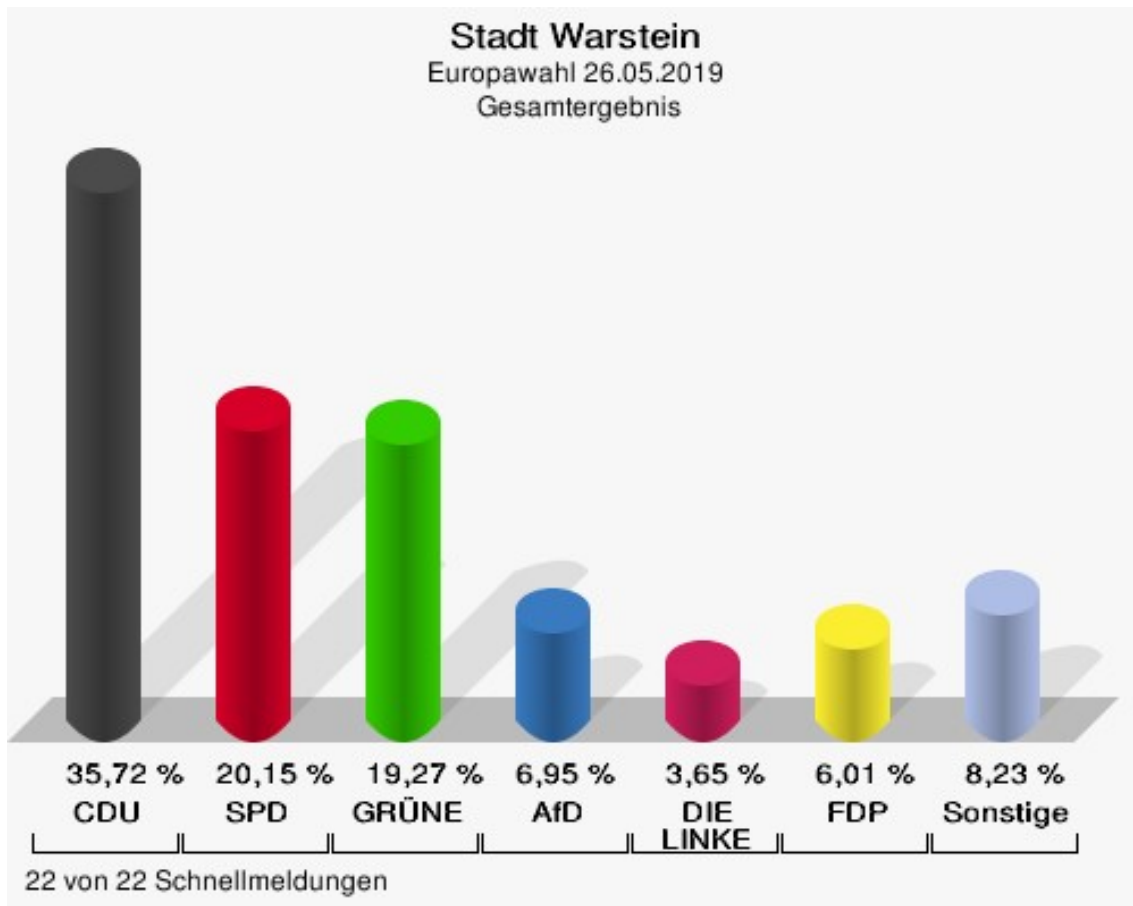
# Inhaltsverzeichnis

Europawahl	1
Stadt Warstein	1
Stadtteile	7
Belecke	7
Hirschberg/Möhnetal	9
Suttrop	11
Warstein	13
Übersicht Stadtteile	15
Wahlbezirke	19
Allagen 1	19
Allagen 2	21
Niederbergheim	23
Belecke 1	25
Belecke 2	27
Belecke 3	29
Belecke 4	31
Hirschberg	33
MüSiWa	35
Sichtigvor	37
Suttrop 1	39
Suttrop 2	41
Warstein 1	43
Warstein 2	45
Warstein 3	47
Warstein 4	49
Warstein 5	51
Warstein 6	53
Briefwahlbezirk 1	55
Briefwahlbezirk 2	57
Briefwahlbezirk 5	59
Briefwahlbezirk 6	61
Übersicht Wahlbezirke	63

# Europawahl Stadt Warstein

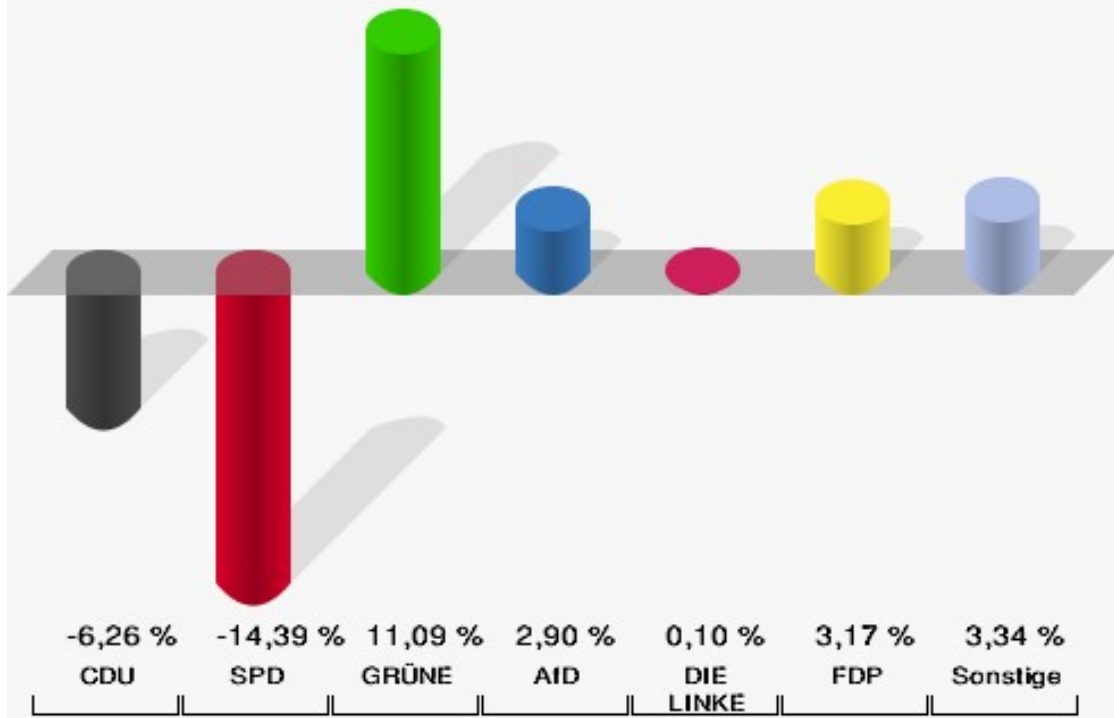
	Anzahl	Prozent
Wahlberechtigte	20.271	
Wähler/innen	12.280	60,58 %
ungültige Stimmen	59	0,48 %
gültige Stimmen	12.221	99,52 %
CDU	4.365	35,72 %
SPD	2.463	20,15 %
GRÜNE	2.355	19,27 %
AfD	849	6,95 %
DIE LINKE	446	3,65 %
FDP	734	6,01 %
PIRATEN	56	0,46 %
Tierschutzpartei	163	1,33 %
NPD	17	0,14 %
Die PARTEI	233	1,91 %
FAMILIE	79	0,65 %
FREIE WÄHLER	70	0,57 %
Volksabstimmung	13	0,11 %
ÖDP	48	0,39 %
DKP	3	0,02 %
MLPD	0	0,00 %
BP	3	0,02 %
SGP	3	0,02 %
TIERSCHUTZ hier!	32	0,26 %
Tierschutzallianz	13	0,11 %
Bündnis C	12	0,10 %
BIG	3	0,02 %
BGE	6	0,05 %
DIE DIREKTE!	7	0,06 %
Demokratie in Europa - DiEM25	26	0,21 %
III. Weg	0	0,00 %
Die Grauen	23	0,19 %
DIE RECHTE	5	0,04 %
DIE VIOLETTEN	11	0,09 %
LIEBE	10	0,08 %
DIE FRAUEN	17	0,14 %
Graue Panther	16	0,13 %
LKR - Bernd Lucke und die Liberal-Konservativen Reformer	14	0,11 %

	Anzahl	Prozent
MENSCHLICHE WELT	14	0,11 %
NL	4	0,03 %
ÖkoLinX	6	0,05 %
Die Humanisten	17	0,14 %
PARTEI FÜR DIE TIERE	27	0,22 %
Gesundheitsforschung	16	0,13 %
Volt	42	0,34 %



# Stadt Warstein

Europawahl 2019 - Europawahl 2014  
Gewinne und Verluste Gesamtergebnis



22 von 22 Schnellmeldungen

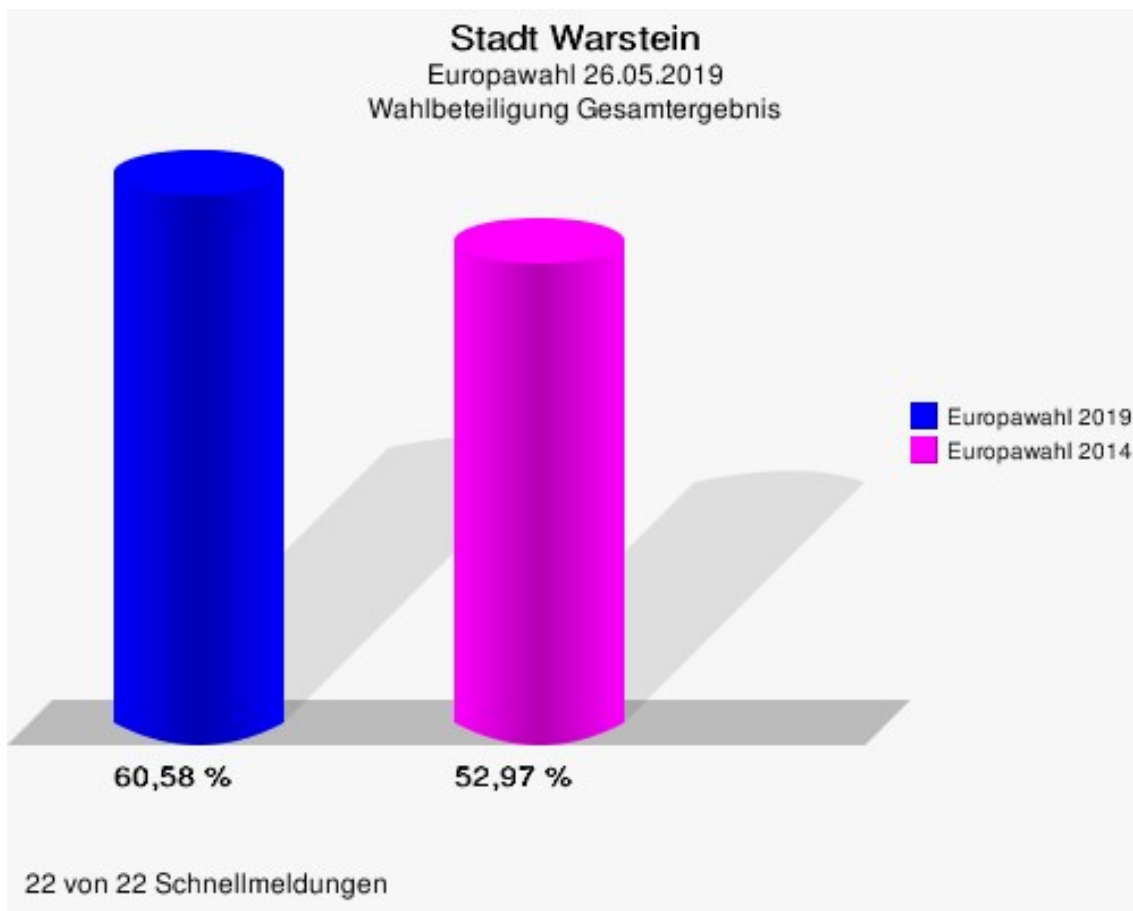
Stadt Warstein  
Europawahl 26.05.2019  
Gewinne und Verluste Gesamtergebnis

	Europawahl 26.05.2019	Europawahl 25.05.2014	
		Ergebnis	Gewinne und Verluste
Wahlberechtigte	20.271	20.983	-712
Wähler	12.280	11.115	+1.165
	60,58 %	52,97 %	+7,61 %
gültige Stimmen	12.221	10.997	+1.224
	99,52 %	98,94 %	+0,58 %
CDU	4.365	4.616	-251
	35,72 %	41,98 %	-6,26 %
SPD	2.463	3.798	-1.335
	20,15 %	34,54 %	-14,39 %
GRÜNE	2.355	900	+1.455
	19,27 %	8,18 %	+11,09 %
AfD	849	445	+404
	6,95 %	4,05 %	+2,90 %
DIE LINKE	446	390	+56
	3,65 %	3,55 %	+0,10 %
FDP	734	312	+422
	6,01 %	2,84 %	+3,17 %
PIRATEN	56	98	-42
	0,46 %	0,89 %	-0,43 %
Tierschutzpartei	163	112	+51
	1,33 %	1,02 %	+0,31 %
NPD	17	43	-26
	0,14 %	0,39 %	-0,25 %
Die PARTEI	233	42	+191
	1,91 %	0,38 %	+1,53 %
FAMILIE	79	0	+79
	0,65 %	0,00 %	+0,65 %
FREIE WÄHLER	70	24	+46
	0,57 %	0,22 %	+0,35 %
Volksabstimmung	13	24	-11
	0,11 %	0,22 %	-0,11 %
ÖDP	48	22	+26
	0,39 %	0,20 %	+0,19 %
DKP	3	5	-2
	0,02 %	0,05 %	-0,03 %
MLPD	0	2	-2

	Europawahl 26.05.2019	Europawahl 25.05.2014	
		Ergebnis	Gewinne und Verluste
	0,00 %	0,02 %	-0,02 %
BP	3	5	-2
	0,02 %	0,05 %	-0,03 %
SGP	3	0	+3
	0,02 %	0,00 %	+0,02 %
TIERSCHUTZ hier!	32	0	+32
	0,26 %	0,00 %	+0,26 %
Tierschutzallianz	13	0	+13
	0,11 %	0,00 %	+0,11 %
Bündnis C	12	0	+12
	0,10 %	0,00 %	+0,10 %
BIG	3	0	+3
	0,02 %	0,00 %	+0,02 %
BGE	6	0	+6
	0,05 %	0,00 %	+0,05 %
DIE DIREKTE!	7	0	+7
	0,06 %	0,00 %	+0,06 %
Demokratie in Europa - DiEM25	26	0	+26
	0,21 %	0,00 %	+0,21 %
III. Weg	0	0	+0
	0,00 %	0,00 %	+0,00 %
Die Grauen	23	0	+23
	0,19 %	0,00 %	+0,19 %
DIE RECHTE	5	0	+5
	0,04 %	0,00 %	+0,04 %
DIE VIOLETTEN	11	0	+11
	0,09 %	0,00 %	+0,09 %
LIEBE	10	0	+10
	0,08 %	0,00 %	+0,08 %
DIE FRAUEN	17	0	+17
	0,14 %	0,00 %	+0,14 %
Graue Panther	16	0	+16
	0,13 %	0,00 %	+0,13 %
LKR - Bernd Lucke und die Liberal-Konservativen Reformer	14	0	+14
	0,11 %	0,00 %	+0,11 %
MENSCHLICHE WELT	14	0	+14
	0,11 %	0,00 %	+0,11 %
NL	4	0	+4

	Europawahl 26.05.2019	Europawahl 25.05.2014	
		Ergebnis	Gewinne und Verluste
	0,03 %	0,00 %	+0,03 %
ÖkoLinX	6	0	+6
	0,05 %	0,00 %	+0,05 %
Die Humanisten	17	0	+17
	0,14 %	0,00 %	+0,14 %
PARTEI FÜR DIE TIERE	27	0	+27
	0,22 %	0,00 %	+0,22 %
Gesundheitsforschung	16	0	+16
	0,13 %	0,00 %	+0,13 %
Volt	42	0	+42
	0,34 %	0,00 %	+0,34 %
Sonstige	0	159	-159
	0,00 %	1,45 %	-1,45 %

Europawahl 25.05.2014: Sonstige = REP, FAMILIE, PBC, CM, AUF, BüSo, PRO NRW





## Stadtteile Belecke

	Anzahl	Prozent
Wahlberechtigte	4.060	
Wähler/innen	1.638	40,34 %
ungültige Stimmen	13	0,79 %
gültige Stimmen	1.625	99,21 %
CDU	601	36,98 %
SPD	290	17,85 %
GRÜNE	318	19,57 %
AfD	121	7,45 %
DIE LINKE	69	4,25 %
FDP	84	5,17 %
PIRATEN	13	0,80 %
Tierschutzpartei	26	1,60 %
NPD	2	0,12 %
Die PARTEI	34	2,09 %
FAMILIE	14	0,86 %
FREIE WÄHLER	13	0,80 %
Volksabstimmung	1	0,06 %
ÖDP	1	0,06 %
DKP	0	0,00 %
MLPD	0	0,00 %
BP	0	0,00 %
SGP	2	0,12 %
TIERSCHUTZ hier!	5	0,31 %
Tierschutzallianz	0	0,00 %
Bündnis C	1	0,06 %
BIG	0	0,00 %
BGE	2	0,12 %
DIE DIREKTE!	0	0,00 %
Demokratie in Europa - DiEM25	1	0,06 %
III. Weg	0	0,00 %
Die Grauen	4	0,25 %
DIE RECHTE	1	0,06 %
DIE VIOLETTEN	2	0,12 %
LIEBE	0	0,00 %
DIE FRAUEN	3	0,18 %
Graue Panther	1	0,06 %
LKR - Bernd Lucke und die Liberal-Konservativen Reformer	0	0,00 %

	Anzahl	Prozent
MENSCHLICHE WELT	0	0,00 %
NL	0	0,00 %
ÖkoLinX	0	0,00 %
Die Humanisten	3	0,18 %
PARTEI FÜR DIE TIERE	4	0,25 %
Gesundheitsforschung	3	0,18 %
Volt	6	0,37 %

## Hirschberg/Möhnetal

	Anzahl	Prozent
Wahlberechtigte	6.920	
Wähler/innen	3.178	45,92 %
ungültige Stimmen	14	0,44 %
gültige Stimmen	3.164	99,56 %
CDU	1.097	34,67 %
SPD	553	17,48 %
GRÜNE	621	19,63 %
AfD	269	8,50 %
DIE LINKE	137	4,33 %
FDP	202	6,38 %
PIRATEN	11	0,35 %
Tierschutzpartei	49	1,55 %
NPD	5	0,16 %
Die PARTEI	67	2,12 %
FAMILIE	32	1,01 %
FREIE WÄHLER	16	0,51 %
Volksabstimmung	2	0,06 %
ÖDP	22	0,70 %
DKP	3	0,09 %
MLPD	0	0,00 %
BP	1	0,03 %
SGP	0	0,00 %
TIERSCHUTZ hier!	3	0,09 %
Tierschutzallianz	1	0,03 %
Bündnis C	8	0,25 %
BIG	2	0,06 %
BGE	2	0,06 %
DIE DIREKTE!	1	0,03 %
Demokratie in Europa - DiEM25	5	0,16 %
III. Weg	0	0,00 %
Die Grauen	5	0,16 %
DIE RECHTE	1	0,03 %
DIE VIOLETTEN	1	0,03 %
LIEBE	5	0,16 %
DIE FRAUEN	5	0,16 %
Graue Panther	3	0,09 %
LKR - Bernd Lucke und die Liberal-Konservativen Reformer	1	0,03 %
MENSCHLICHE WELT	6	0,19 %

	Anzahl	Prozent
NL	1	0,03 %
ÖkoLinX	3	0,09 %
Die Humanisten	8	0,25 %
PARTEI FÜR DIE TIERE	5	0,16 %
Gesundheitsforschung	2	0,06 %
Volt	9	0,28 %

## Suttrop

	Anzahl	Prozent
Wahlberechtigte	2.460	
Wähler/innen	935	38,01 %
ungültige Stimmen	11	1,18 %
gültige Stimmen	924	98,82 %
CDU	260	28,14 %
SPD	220	23,81 %
GRÜNE	230	24,89 %
AfD	49	5,30 %
DIE LINKE	29	3,14 %
FDP	55	5,95 %
PIRATEN	4	0,43 %
Tierschutzpartei	15	1,62 %
NPD	2	0,22 %
Die PARTEI	23	2,49 %
FAMILIE	4	0,43 %
FREIE WÄHLER	1	0,11 %
Volksabstimmung	0	0,00 %
ÖDP	2	0,22 %
DKP	0	0,00 %
MLPD	0	0,00 %
BP	0	0,00 %
SGP	1	0,11 %
TIERSCHUTZ hier!	1	0,11 %
Tierschutzallianz	3	0,32 %
Bündnis C	0	0,00 %
BIG	0	0,00 %
BGE	0	0,00 %
DIE DIREKTE!	0	0,00 %
Demokratie in Europa - DiEM25	3	0,32 %
III. Weg	0	0,00 %
Die Grauen	6	0,65 %
DIE RECHTE	1	0,11 %
DIE VIOLETTEN	0	0,00 %
LIEBE	0	0,00 %
DIE FRAUEN	0	0,00 %
Graue Panther	3	0,32 %
LKR - Bernd Lucke und die Liberal-Konservativen Reformer	2	0,22 %
MENSCHLICHE WELT	0	0,00 %

	Anzahl	Prozent
NL	0	0,00 %
ÖkoLinX	0	0,00 %
Die Humanisten	2	0,22 %
PARTEI FÜR DIE TIERE	3	0,32 %
Gesundheitsforschung	1	0,11 %
Volt	4	0,43 %

## Warstein

	Anzahl	Prozent
Wahlberechtigte	6.831	
Wähler/innen	2.561	37,49 %
ungültige Stimmen	15	0,59 %
gültige Stimmen	2.546	99,41 %
CDU	837	32,88 %
SPD	531	20,86 %
GRÜNE	529	20,78 %
AfD	168	6,60 %
DIE LINKE	113	4,44 %
FDP	141	5,54 %
PIRATEN	10	0,39 %
Tierschutzpartei	37	1,45 %
NPD	4	0,16 %
Die PARTEI	56	2,20 %
FAMILIE	14	0,55 %
FREIE WÄHLER	15	0,59 %
Volksabstimmung	3	0,12 %
ÖDP	8	0,31 %
DKP	0	0,00 %
MLPD	0	0,00 %
BP	0	0,00 %
SGP	0	0,00 %
TIERSCHUTZ hier!	12	0,47 %
Tierschutzallianz	2	0,08 %
Bündnis C	1	0,04 %
BIG	1	0,04 %
BGE	0	0,00 %
DIE DIREKTE!	3	0,12 %
Demokratie in Europa - DiEM25	6	0,24 %
III. Weg	0	0,00 %
Die Grauen	3	0,12 %
DIE RECHTE	2	0,08 %
DIE VIOLETTEN	4	0,16 %
LIEBE	2	0,08 %
DIE FRAUEN	4	0,16 %
Graue Panther	3	0,12 %
LKR - Bernd Lucke und die Liberal-Konservativen Reformer	5	0,20 %
MENSCHLICHE WELT	3	0,12 %

	Anzahl	Prozent
NL	1	0,04 %
ÖkoLinX	1	0,04 %
Die Humanisten	3	0,12 %
PARTEI FÜR DIE TIERE	7	0,27 %
Gesundheitsforschung	3	0,12 %
Volt	14	0,55 %



# Übersicht Stadtteile

Stadt Warstein Europawahl 26.05.2019 Zusammenstellung der Ergebnisse nach Stadtteilen																		
Stadtteil	Wahlberechtigte	Wähler	gültig	CDU	SPD	GRÜNE	AfD	DIE LINKE	FDP	PIRATEN	Tierschutzpartei	NPD	Die PARTEI	FAMILIE	FREIE WÄHLER	Volksabstimmung	ÖDP	DKP
Belecke	4.060	1.638	1.625	<b>601</b>	290	318	121	69	84	13	26	2	34	14	13	1	1	0
		40,34 %	99,21 %	<b>36,98 %</b>	17,85 %	19,57 %	7,45 %	4,25 %	5,17 %	0,80 %	1,60 %	0,12 %	2,09 %	0,86 %	0,80 %	0,06 %	0,06 %	0,00 %
Hirschberg/Möhnetal	6.920	3.178	3.164	<b>1.097</b>	553	621	269	137	202	11	49	5	67	32	16	2	22	3
		45,92 %	99,56 %	<b>34,67 %</b>	17,48 %	19,63 %	8,50 %	4,33 %	6,38 %	0,35 %	1,55 %	0,16 %	2,12 %	1,01 %	0,51 %	0,06 %	0,70 %	0,09 %
Suttrop	2.460	935	924	<b>260</b>	220	230	49	29	55	4	15	2	23	4	1	0	2	0
		38,01 %	98,82 %	<b>28,14 %</b>	23,81 %	24,89 %	5,30 %	3,14 %	5,95 %	0,43 %	1,62 %	0,22 %	2,49 %	0,43 %	0,11 %	0,00 %	0,22 %	0,00 %
Warstein	6.831	2.561	2.546	<b>837</b>	531	529	168	113	141	10	37	4	56	14	15	3	8	0
		37,49 %	99,41 %	<b>32,88 %</b>	20,86 %	20,78 %	6,60 %	4,44 %	5,54 %	0,39 %	1,45 %	0,16 %	2,20 %	0,55 %	0,59 %	0,12 %	0,31 %	0,00 %
Stadt Warstein	20.271	12.280	12.221	<b>4.365</b>	2.463	2.355	849	446	734	56	163	17	233	79	70	13	48	3
		60,58 %	99,52 %	<b>35,72 %</b>	20,15 %	19,27 %	6,95 %	3,65 %	6,01 %	0,46 %	1,33 %	0,14 %	1,91 %	0,65 %	0,57 %	0,11 %	0,39 %	0,02 %

Stadt Warstein  
Europawahl 26.05.2019  
Zusammenstellung der Ergebnisse nach Stadtteilen

Stadtteil	MLPD	BP	SGP	TIERSCHU- hier!	Tierschutz- allianz	Bündnis C	BIG	BGE	DIE DIREKTE!	Demokratie in Europa - DIEM25	III. Weg	Die Grauen	DIE RECHTE	DIE VIO- LETTEN	LIEBE	DIE FRAUEN	Graue Panther	LKR - Bernd Lucke und die Libe- ral-Kon- servativen Reformer
<b>Belecke</b>	0	0	2	5	0	1	0	2	0	1	0	4	1	2	0	3	1	0
	0,00 %	0,00 %	0,12 %	0,31 %	0,00 %	0,06 %	0,00 %	0,12 %	0,00 %	0,06 %	0,00 %	0,25 %	0,06 %	0,12 %	0,00 %	0,18 %	0,06 %	0,00 %
<b>Hirschberg/Möh- netal</b>	0	1	0	3	1	8	2	2	1	5	0	5	1	1	5	5	3	1
	0,00 %	0,03 %	0,00 %	0,09 %	0,03 %	0,25 %	0,06 %	0,06 %	0,03 %	0,16 %	0,00 %	0,16 %	0,03 %	0,03 %	0,16 %	0,16 %	0,09 %	0,03 %
<b>Suttrop</b>	0	0	1	1	3	0	0	0	0	3	0	6	1	0	0	0	3	2
	0,00 %	0,00 %	0,11 %	0,11 %	0,32 %	0,00 %	0,00 %	0,00 %	0,00 %	0,32 %	0,00 %	0,65 %	0,11 %	0,00 %	0,00 %	0,00 %	0,32 %	0,22 %
<b>Warstein</b>	0	0	0	12	2	1	1	0	3	6	0	3	2	4	2	4	3	5
	0,00 %	0,00 %	0,00 %	0,47 %	0,08 %	0,04 %	0,04 %	0,00 %	0,12 %	0,24 %	0,00 %	0,12 %	0,08 %	0,16 %	0,08 %	0,16 %	0,12 %	0,20 %
<b>Stadt Warstein</b>	0	3	3	32	13	12	3	6	7	26	0	23	5	11	10	17	16	14
	0,00 %	0,02 %	0,02 %	0,26 %	0,11 %	0,10 %	0,02 %	0,05 %	0,06 %	0,21 %	0,00 %	0,19 %	0,04 %	0,09 %	0,08 %	0,14 %	0,13 %	0,11 %

Stadt Warstein  
Europawahl 26.05.2019  
Zusammenstellung der Ergebnisse nach Stadtteilen

Stadtteil	MENSCHLICHE WELT	NL	ÖkoLinX	Die Humanisten	PARTEI FÜR DIE TIERE	Gesundheitsforschung	Volt
<b>Belecke</b>	0	0	0	3	4	3	6
	0,00 %	0,00 %	0,00 %	0,18 %	0,25 %	0,18 %	0,37 %
<b>Hirschberg/Möhnetal</b>	6	1	3	8	5	2	9
	0,19 %	0,03 %	0,09 %	0,25 %	0,16 %	0,06 %	0,28 %
<b>Suttrop</b>	0	0	0	2	3	1	4
	0,00 %	0,00 %	0,00 %	0,22 %	0,32 %	0,11 %	0,43 %
<b>Warstein</b>	3	1	1	3	7	3	14
	0,12 %	0,04 %	0,04 %	0,12 %	0,27 %	0,12 %	0,55 %
<b>Stadt Warstein</b>	14	4	6	17	27	16	42
	0,11 %	0,03 %	0,05 %	0,14 %	0,22 %	0,13 %	0,34 %



# Wahlbezirke

## Allagen 1

	Anzahl	Prozent
Wahlberechtigte	1.010	
Wähler/innen	475	47,03 %
ungültige Stimmen	5	1,05 %
gültige Stimmen	470	98,95 %
CDU	160	34,04 %
SPD	91	19,36 %
GRÜNE	105	22,34 %
AfD	29	6,17 %
DIE LINKE	13	2,77 %
FDP	27	5,74 %
PIRATEN	0	0,00 %
Tierschutzpartei	10	2,13 %
NPD	0	0,00 %
Die PARTEI	12	2,55 %
FAMILIE	5	1,06 %
FREIE WÄHLER	4	0,85 %
Volksabstimmung	0	0,00 %
ÖDP	6	1,28 %
DKP	1	0,21 %
MLPD	0	0,00 %
BP	0	0,00 %
SGP	0	0,00 %
TIERSCHUTZ hier!	0	0,00 %
Tierschutzallianz	0	0,00 %
Bündnis C	0	0,00 %
BIG	1	0,21 %
BGE	1	0,21 %
DIE DIREKTE!	0	0,00 %
Demokratie in Europa - DiEM25	0	0,00 %
III. Weg	0	0,00 %
Die Grauen	0	0,00 %
DIE RECHTE	0	0,00 %
DIE VIOLETTEN	0	0,00 %
LIEBE	1	0,21 %
DIE FRAUEN	0	0,00 %
Graue Panther	0	0,00 %
LKR - Bernd Lucke und die Liberal-Konservativen Reformer	0	0,00 %

	Anzahl	Prozent
MENSCHLICHE WELT	1	0,21 %
NL	0	0,00 %
ÖkoLinX	0	0,00 %
Die Humanisten	2	0,43 %
PARTEI FÜR DIE TIERE	1	0,21 %
Gesundheitsforschung	0	0,00 %
Volt	0	0,00 %

## Allagen 2

	Anzahl	Prozent
Wahlberechtigte	1.004	
Wähler/innen	474	47,21 %
ungültige Stimmen	2	0,42 %
gültige Stimmen	472	99,58 %
CDU	150	31,78 %
SPD	74	15,68 %
GRÜNE	90	19,07 %
AfD	28	5,93 %
DIE LINKE	36	7,63 %
FDP	32	6,78 %
PIRATEN	1	0,21 %
Tierschutzpartei	10	2,12 %
NPD	0	0,00 %
Die PARTEI	13	2,75 %
FAMILIE	8	1,69 %
FREIE WÄHLER	6	1,27 %
Volksabstimmung	0	0,00 %
ÖDP	4	0,85 %
DKP	1	0,21 %
MLPD	0	0,00 %
BP	0	0,00 %
SGP	0	0,00 %
TIERSCHUTZ hier!	0	0,00 %
Tierschutzallianz	0	0,00 %
Bündnis C	7	1,48 %
BIG	0	0,00 %
BGE	1	0,21 %
DIE DIREKTE!	0	0,00 %
Demokratie in Europa - DiEM25	0	0,00 %
III. Weg	0	0,00 %
Die Grauen	0	0,00 %
DIE RECHTE	1	0,21 %
DIE VIOLETTEN	0	0,00 %
LIEBE	1	0,21 %
DIE FRAUEN	0	0,00 %
Graue Panther	0	0,00 %
LKR - Bernd Lucke und die Liberal-Konservativen Reformer	0	0,00 %
MENSCHLICHE WELT	4	0,85 %

	Anzahl	Prozent
NL	1	0,21 %
ÖkoLinX	1	0,21 %
Die Humanisten	1	0,21 %
PARTEI FÜR DIE TIERE	0	0,00 %
Gesundheitsforschung	0	0,00 %
Volt	2	0,42 %



## Niederbergheim

	Anzahl	Prozent
Wahlberechtigte	955	
Wähler/innen	459	48,06 %
ungültige Stimmen	3	0,65 %
gültige Stimmen	456	99,35 %
CDU	151	33,11 %
SPD	58	12,72 %
GRÜNE	97	21,27 %
AfD	45	9,87 %
DIE LINKE	18	3,95 %
FDP	35	7,68 %
PIRATEN	3	0,66 %
Tierschutzpartei	12	2,63 %
NPD	1	0,22 %
Die PARTEI	8	1,75 %
FAMILIE	4	0,88 %
FREIE WÄHLER	3	0,66 %
Volksabstimmung	0	0,00 %
ÖDP	4	0,88 %
DKP	0	0,00 %
MLPD	0	0,00 %
BP	0	0,00 %
SGP	0	0,00 %
TIERSCHUTZ hier!	0	0,00 %
Tierschutzallianz	1	0,22 %
Bündnis C	1	0,22 %
BIG	0	0,00 %
BGE	0	0,00 %
DIE DIREKTE!	0	0,00 %
Demokratie in Europa - DiEM25	2	0,44 %
III. Weg	0	0,00 %
Die Grauen	3	0,66 %
DIE RECHTE	0	0,00 %
DIE VIOLETTEN	0	0,00 %
LIEBE	2	0,44 %
DIE FRAUEN	0	0,00 %
Graue Panther	1	0,22 %
LKR - Bernd Lucke und die Liberal-Konservativen Reformer	0	0,00 %
MENSCHLICHE WELT	0	0,00 %

	Anzahl	Prozent
NL	0	0,00 %
ÖkoLinX	1	0,22 %
Die Humanisten	1	0,22 %
PARTEI FÜR DIE TIERE	2	0,44 %
Gesundheitsforschung	2	0,44 %
Volt	1	0,22 %

## Belecke 1

	Anzahl	Prozent
Wahlberechtigte	1.062	
Wähler/innen	390	36,72 %
ungültige Stimmen	5	1,28 %
gültige Stimmen	385	98,72 %
CDU	156	40,52 %
SPD	45	11,69 %
GRÜNE	74	19,22 %
AfD	37	9,61 %
DIE LINKE	11	2,86 %
FDP	22	5,71 %
PIRATEN	6	1,56 %
Tierschutzpartei	5	1,30 %
NPD	0	0,00 %
Die PARTEI	6	1,56 %
FAMILIE	7	1,82 %
FREIE WÄHLER	5	1,30 %
Volksabstimmung	0	0,00 %
ÖDP	0	0,00 %
DKP	0	0,00 %
MLPD	0	0,00 %
BP	0	0,00 %
SGP	0	0,00 %
TIERSCHUTZ hier!	1	0,26 %
Tierschutzallianz	0	0,00 %
Bündnis C	0	0,00 %
BIG	0	0,00 %
BGE	0	0,00 %
DIE DIREKTE!	0	0,00 %
Demokratie in Europa - DiEM25	1	0,26 %
III. Weg	0	0,00 %
Die Grauen	0	0,00 %
DIE RECHTE	0	0,00 %
DIE VIOLETTEN	1	0,26 %
LIEBE	0	0,00 %
DIE FRAUEN	1	0,26 %
Graue Panther	0	0,00 %
LKR - Bernd Lucke und die Liberal-Konservativen Reformer	0	0,00 %
MENSCHLICHE WELT	0	0,00 %

	Anzahl	Prozent
NL	0	0,00 %
ÖkoLinX	0	0,00 %
Die Humanisten	1	0,26 %
PARTEI FÜR DIE TIERE	2	0,52 %
Gesundheitsforschung	1	0,26 %
Volt	3	0,78 %

## Belecke 2

	Anzahl	Prozent
Wahlberechtigte	978	
Wähler/innen	435	44,48 %
ungültige Stimmen	4	0,92 %
gültige Stimmen	431	99,08 %
CDU	147	34,11 %
SPD	85	19,72 %
GRÜNE	89	20,65 %
AfD	36	8,35 %
DIE LINKE	17	3,94 %
FDP	19	4,41 %
PIRATEN	3	0,70 %
Tierschutzpartei	8	1,86 %
NPD	1	0,23 %
Die PARTEI	11	2,55 %
FAMILIE	4	0,93 %
FREIE WÄHLER	1	0,23 %
Volksabstimmung	1	0,23 %
ÖDP	0	0,00 %
DKP	0	0,00 %
MLPD	0	0,00 %
BP	0	0,00 %
SGP	0	0,00 %
TIERSCHUTZ hier!	2	0,46 %
Tierschutzallianz	0	0,00 %
Bündnis C	1	0,23 %
BIG	0	0,00 %
BGE	0	0,00 %
DIE DIREKTE!	0	0,00 %
Demokratie in Europa - DiEM25	0	0,00 %
III. Weg	0	0,00 %
Die Grauen	1	0,23 %
DIE RECHTE	1	0,23 %
DIE VIOLETTEN	0	0,00 %
LIEBE	0	0,00 %
DIE FRAUEN	0	0,00 %
Graue Panther	0	0,00 %
LKR - Bernd Lucke und die Liberal-Konservativen Reformer	0	0,00 %
MENSCHLICHE WELT	0	0,00 %

	Anzahl	Prozent
NL	0	0,00 %
ÖkoLinX	0	0,00 %
Die Humanisten	1	0,23 %
PARTEI FÜR DIE TIERE	1	0,23 %
Gesundheitsforschung	2	0,46 %
Volt	0	0,00 %

## Belecke 3

	Anzahl	Prozent
Wahlberechtigte	1.064	
Wähler/innen	467	43,89 %
ungültige Stimmen	2	0,43 %
gültige Stimmen	465	99,57 %
CDU	193	41,51 %
SPD	82	17,63 %
GRÜNE	94	20,22 %
AfD	23	4,95 %
DIE LINKE	18	3,87 %
FDP	25	5,38 %
PIRATEN	1	0,22 %
Tierschutzpartei	6	1,29 %
NPD	0	0,00 %
Die PARTEI	7	1,51 %
FAMILIE	3	0,65 %
FREIE WÄHLER	2	0,43 %
Volksabstimmung	0	0,00 %
ÖDP	1	0,22 %
DKP	0	0,00 %
MLPD	0	0,00 %
BP	0	0,00 %
SGP	0	0,00 %
TIERSCHUTZ hier!	1	0,22 %
Tierschutzallianz	0	0,00 %
Bündnis C	0	0,00 %
BIG	0	0,00 %
BGE	2	0,43 %
DIE DIREKTE!	0	0,00 %
Demokratie in Europa - DiEM25	0	0,00 %
III. Weg	0	0,00 %
Die Grauen	3	0,65 %
DIE RECHTE	0	0,00 %
DIE VIOLETTEN	1	0,22 %
LIEBE	0	0,00 %
DIE FRAUEN	1	0,22 %
Graue Panther	0	0,00 %
LKR - Bernd Lucke und die Liberal-Konservativen Reformer	0	0,00 %
MENSCHLICHE WELT	0	0,00 %

	Anzahl	Prozent
NL	0	0,00 %
ÖkoLinX	0	0,00 %
Die Humanisten	0	0,00 %
PARTEI FÜR DIE TIERE	0	0,00 %
Gesundheitsforschung	0	0,00 %
Volt	2	0,43 %



## Belecke 4

	Anzahl	Prozent
Wahlberechtigte	956	
Wähler/innen	346	36,19 %
ungültige Stimmen	2	0,58 %
gültige Stimmen	344	99,42 %
CDU	105	30,52 %
SPD	78	22,67 %
GRÜNE	61	17,73 %
AfD	25	7,27 %
DIE LINKE	23	6,69 %
FDP	18	5,23 %
PIRATEN	3	0,87 %
Tierschutzpartei	7	2,03 %
NPD	1	0,29 %
Die PARTEI	10	2,91 %
FAMILIE	0	0,00 %
FREIE WÄHLER	5	1,45 %
Volksabstimmung	0	0,00 %
ÖDP	0	0,00 %
DKP	0	0,00 %
MLPD	0	0,00 %
BP	0	0,00 %
SGP	2	0,58 %
TIERSCHUTZ hier!	1	0,29 %
Tierschutzallianz	0	0,00 %
Bündnis C	0	0,00 %
BIG	0	0,00 %
BGE	0	0,00 %
DIE DIREKTE!	0	0,00 %
Demokratie in Europa - DiEM25	0	0,00 %
III. Weg	0	0,00 %
Die Grauen	0	0,00 %
DIE RECHTE	0	0,00 %
DIE VIOLETTEN	0	0,00 %
LIEBE	0	0,00 %
DIE FRAUEN	1	0,29 %
Graue Panther	1	0,29 %
LKR - Bernd Lucke und die Liberal-Konservativen Reformer	0	0,00 %
MENSCHLICHE WELT	0	0,00 %

	Anzahl	Prozent
NL	0	0,00 %
ÖkoLinX	0	0,00 %
Die Humanisten	1	0,29 %
PARTEI FÜR DIE TIERE	1	0,29 %
Gesundheitsforschung	0	0,00 %
Volt	1	0,29 %

## Hirschberg

	Anzahl	Prozent
Wahlberechtigte	1.421	
Wähler/innen	636	44,76 %
ungültige Stimmen	0	0,00 %
gültige Stimmen	636	100,00 %
CDU	246	38,68 %
SPD	112	17,61 %
GRÜNE	112	17,61 %
AfD	65	10,22 %
DIE LINKE	18	2,83 %
FDP	40	6,29 %
PIRATEN	5	0,79 %
Tierschutzpartei	10	1,57 %
NPD	2	0,31 %
Die PARTEI	9	1,42 %
FAMILIE	1	0,16 %
FREIE WÄHLER	1	0,16 %
Volksabstimmung	1	0,16 %
ÖDP	4	0,63 %
DKP	0	0,00 %
MLPD	0	0,00 %
BP	1	0,16 %
SGP	0	0,00 %
TIERSCHUTZ hier!	1	0,16 %
Tierschutzallianz	0	0,00 %
Bündnis C	0	0,00 %
BIG	1	0,16 %
BGE	0	0,00 %
DIE DIREKTE!	0	0,00 %
Demokratie in Europa - DiEM25	1	0,16 %
III. Weg	0	0,00 %
Die Grauen	0	0,00 %
DIE RECHTE	0	0,00 %
DIE VIOLETTEN	1	0,16 %
LIEBE	0	0,00 %
DIE FRAUEN	1	0,16 %
Graue Panther	0	0,00 %
LKR - Bernd Lucke und die Liberal-Konservativen Reformer	0	0,00 %
MENSCHLICHE WELT	0	0,00 %

	Anzahl	Prozent
NL	0	0,00 %
ÖkoLinX	1	0,16 %
Die Humanisten	1	0,16 %
PARTEI FÜR DIE TIERE	1	0,16 %
Gesundheitsforschung	0	0,00 %
Volt	1	0,16 %

## MüSiWa

	Anzahl	Prozent
Wahlberechtigte	1.231	
Wähler/innen	555	45,09 %
ungültige Stimmen	1	0,18 %
gültige Stimmen	554	99,82 %
CDU	219	39,53 %
SPD	87	15,70 %
GRÜNE	117	21,12 %
AfD	48	8,66 %
DIE LINKE	16	2,89 %
FDP	33	5,96 %
PIRATEN	2	0,36 %
Tierschutzpartei	2	0,36 %
NPD	0	0,00 %
Die PARTEI	12	2,17 %
FAMILIE	3	0,54 %
FREIE WÄHLER	0	0,00 %
Volksabstimmung	0	0,00 %
ÖDP	3	0,54 %
DKP	0	0,00 %
MLPD	0	0,00 %
BP	0	0,00 %
SGP	0	0,00 %
TIERSCHUTZ hier!	2	0,36 %
Tierschutzallianz	0	0,00 %
Bündnis C	0	0,00 %
BIG	0	0,00 %
BGE	0	0,00 %
DIE DIREKTE!	1	0,18 %
Demokratie in Europa - DiEM25	1	0,18 %
III. Weg	0	0,00 %
Die Grauen	0	0,00 %
DIE RECHTE	0	0,00 %
DIE VIOLETTEN	0	0,00 %
LIEBE	0	0,00 %
DIE FRAUEN	2	0,36 %
Graue Panther	2	0,36 %
LKR - Bernd Lucke und die Liberal-Konservativen Reformer	1	0,18 %
MENSCHLICHE WELT	0	0,00 %

	Anzahl	Prozent
NL	0	0,00 %
ÖkoLinX	0	0,00 %
Die Humanisten	0	0,00 %
PARTEI FÜR DIE TIERE	0	0,00 %
Gesundheitsforschung	0	0,00 %
Volt	3	0,54 %

## Sichtigvor

	Anzahl	Prozent
Wahlberechtigte	1.299	
Wähler/innen	579	44,57 %
ungültige Stimmen	3	0,52 %
gültige Stimmen	576	99,48 %
CDU	171	29,69 %
SPD	131	22,74 %
GRÜNE	100	17,36 %
AfD	54	9,38 %
DIE LINKE	36	6,25 %
FDP	35	6,08 %
PIRATEN	0	0,00 %
Tierschutzpartei	5	0,87 %
NPD	2	0,35 %
Die PARTEI	13	2,26 %
FAMILIE	11	1,91 %
FREIE WÄHLER	2	0,35 %
Volksabstimmung	1	0,17 %
ÖDP	1	0,17 %
DKP	1	0,17 %
MLPD	0	0,00 %
BP	0	0,00 %
SGP	0	0,00 %
TIERSCHUTZ hier!	0	0,00 %
Tierschutzallianz	0	0,00 %
Bündnis C	0	0,00 %
BIG	0	0,00 %
BGE	0	0,00 %
DIE DIREKTE!	0	0,00 %
Demokratie in Europa - DiEM25	1	0,17 %
III. Weg	0	0,00 %
Die Grauen	2	0,35 %
DIE RECHTE	0	0,00 %
DIE VIOLETTEN	0	0,00 %
LIEBE	1	0,17 %
DIE FRAUEN	2	0,35 %
Graue Panther	0	0,00 %
LKR - Bernd Lucke und die Liberal-Konservativen Reformer	0	0,00 %
MENSCHLICHE WELT	1	0,17 %

	Anzahl	Prozent
NL	0	0,00 %
ÖkoLinX	0	0,00 %
Die Humanisten	3	0,52 %
PARTEI FÜR DIE TIERE	1	0,17 %
Gesundheitsforschung	0	0,00 %
Volt	2	0,35 %



## Suttrop 1

	Anzahl	Prozent
Wahlberechtigte	1.164	
Wähler/innen	454	39,00 %
ungültige Stimmen	8	1,76 %
gültige Stimmen	446	98,24 %
CDU	132	29,60 %
SPD	105	23,54 %
GRÜNE	106	23,77 %
AfD	21	4,71 %
DIE LINKE	20	4,48 %
FDP	32	7,17 %
PIRATEN	1	0,22 %
Tierschutzpartei	7	1,57 %
NPD	0	0,00 %
Die PARTEI	8	1,79 %
FAMILIE	1	0,22 %
FREIE WÄHLER	0	0,00 %
Volksabstimmung	0	0,00 %
ÖDP	0	0,00 %
DKP	0	0,00 %
MLPD	0	0,00 %
BP	0	0,00 %
SGP	0	0,00 %
TIERSCHUTZ hier!	0	0,00 %
Tierschutzallianz	1	0,22 %
Bündnis C	0	0,00 %
BIG	0	0,00 %
BGE	0	0,00 %
DIE DIREKTE!	0	0,00 %
Demokratie in Europa - DiEM25	1	0,22 %
III. Weg	0	0,00 %
Die Grauen	3	0,67 %
DIE RECHTE	1	0,22 %
DIE VIOLETTEN	0	0,00 %
LIEBE	0	0,00 %
DIE FRAUEN	0	0,00 %
Graue Panther	1	0,22 %
LKR - Bernd Lucke und die Liberal-Konservativen Reformer	0	0,00 %
MENSCHLICHE WELT	0	0,00 %

	Anzahl	Prozent
NL	0	0,00 %
ÖkoLinX	0	0,00 %
Die Humanisten	1	0,22 %
PARTEI FÜR DIE TIERE	2	0,45 %
Gesundheitsforschung	1	0,22 %
Volt	2	0,45 %

## Suttrop 2

	Anzahl	Prozent
Wahlberechtigte	1.296	
Wähler/innen	481	37,11 %
ungültige Stimmen	3	0,62 %
gültige Stimmen	478	99,38 %
CDU	128	26,78 %
SPD	115	24,06 %
GRÜNE	124	25,94 %
AfD	28	5,86 %
DIE LINKE	9	1,88 %
FDP	23	4,81 %
PIRATEN	3	0,63 %
Tierschutzpartei	8	1,67 %
NPD	2	0,42 %
Die PARTEI	15	3,14 %
FAMILIE	3	0,63 %
FREIE WÄHLER	1	0,21 %
Volksabstimmung	0	0,00 %
ÖDP	2	0,42 %
DKP	0	0,00 %
MLPD	0	0,00 %
BP	0	0,00 %
SGP	1	0,21 %
TIERSCHUTZ hier!	1	0,21 %
Tierschutzallianz	2	0,42 %
Bündnis C	0	0,00 %
BIG	0	0,00 %
BGE	0	0,00 %
DIE DIREKTE!	0	0,00 %
Demokratie in Europa - DiEM25	2	0,42 %
III. Weg	0	0,00 %
Die Grauen	3	0,63 %
DIE RECHTE	0	0,00 %
DIE VIOLETTEN	0	0,00 %
LIEBE	0	0,00 %
DIE FRAUEN	0	0,00 %
Graue Panther	2	0,42 %
LKR - Bernd Lucke und die Liberal-Konservativen Reformer	2	0,42 %
MENSCHLICHE WELT	0	0,00 %

	Anzahl	Prozent
NL	0	0,00 %
ÖkoLinX	0	0,00 %
Die Humanisten	1	0,21 %
PARTEI FÜR DIE TIERE	1	0,21 %
Gesundheitsforschung	0	0,00 %
Volt	2	0,42 %

## Warstein 1

	Anzahl	Prozent
Wahlberechtigte	1.057	
Wähler/innen	424	40,11 %
ungültige Stimmen	4	0,94 %
gültige Stimmen	420	99,06 %
CDU	143	34,05 %
SPD	76	18,10 %
GRÜNE	74	17,62 %
AfD	29	6,90 %
DIE LINKE	27	6,43 %
FDP	18	4,29 %
PIRATEN	2	0,48 %
Tierschutzpartei	11	2,62 %
NPD	1	0,24 %
Die PARTEI	17	4,05 %
FAMILIE	3	0,71 %
FREIE WÄHLER	6	1,43 %
Volksabstimmung	0	0,00 %
ÖDP	0	0,00 %
DKP	0	0,00 %
MLPD	0	0,00 %
BP	0	0,00 %
SGP	0	0,00 %
TIERSCHUTZ hier!	3	0,71 %
Tierschutzallianz	0	0,00 %
Bündnis C	0	0,00 %
BIG	0	0,00 %
BGE	0	0,00 %
DIE DIREKTE!	2	0,48 %
Demokratie in Europa - DiEM25	2	0,48 %
III. Weg	0	0,00 %
Die Grauen	0	0,00 %
DIE RECHTE	0	0,00 %
DIE VIOLETTEN	0	0,00 %
LIEBE	0	0,00 %
DIE FRAUEN	1	0,24 %
Graue Panther	1	0,24 %
LKR - Bernd Lucke und die Liberal-Konservativen Reformer	1	0,24 %
MENSCHLICHE WELT	2	0,48 %

	Anzahl	Prozent
NL	0	0,00 %
ÖkoLinX	0	0,00 %
Die Humanisten	0	0,00 %
PARTEI FÜR DIE TIERE	0	0,00 %
Gesundheitsforschung	0	0,00 %
Volt	1	0,24 %

## Warstein 2

	Anzahl	Prozent
Wahlberechtigte	1.074	
Wähler/innen	370	34,45 %
ungültige Stimmen	0	0,00 %
gültige Stimmen	370	100,00 %
CDU	112	30,27 %
SPD	106	28,65 %
GRÜNE	70	18,92 %
AfD	26	7,03 %
DIE LINKE	14	3,78 %
FDP	20	5,41 %
PIRATEN	3	0,81 %
Tierschutzpartei	4	1,08 %
NPD	0	0,00 %
Die PARTEI	4	1,08 %
FAMILIE	1	0,27 %
FREIE WÄHLER	1	0,27 %
Volksabstimmung	1	0,27 %
ÖDP	1	0,27 %
DKP	0	0,00 %
MLPD	0	0,00 %
BP	0	0,00 %
SGP	0	0,00 %
TIERSCHUTZ hier!	0	0,00 %
Tierschutzallianz	0	0,00 %
Bündnis C	0	0,00 %
BIG	1	0,27 %
BGE	0	0,00 %
DIE DIREKTE!	0	0,00 %
Demokratie in Europa - DiEM25	1	0,27 %
III. Weg	0	0,00 %
Die Grauen	0	0,00 %
DIE RECHTE	0	0,00 %
DIE VIOLETTEN	0	0,00 %
LIEBE	1	0,27 %
DIE FRAUEN	0	0,00 %
Graue Panther	0	0,00 %
LKR - Bernd Lucke und die Liberal-Konservativen Reformer	0	0,00 %
MENSCHLICHE WELT	0	0,00 %

	Anzahl	Prozent
NL	1	0,27 %
ÖkoLinX	0	0,00 %
Die Humanisten	0	0,00 %
PARTEI FÜR DIE TIERE	1	0,27 %
Gesundheitsforschung	0	0,00 %
Volt	2	0,54 %



## Warstein 3

	Anzahl	Prozent
Wahlberechtigte	1.191	
Wähler/innen	439	36,86 %
ungültige Stimmen	2	0,46 %
gültige Stimmen	437	99,54 %
CDU	161	36,84 %
SPD	80	18,31 %
GRÜNE	92	21,05 %
AfD	32	7,32 %
DIE LINKE	17	3,89 %
FDP	25	5,72 %
PIRATEN	0	0,00 %
Tierschutzpartei	8	1,83 %
NPD	1	0,23 %
Die PARTEI	7	1,60 %
FAMILIE	2	0,46 %
FREIE WÄHLER	1	0,23 %
Volksabstimmung	0	0,00 %
ÖDP	1	0,23 %
DKP	0	0,00 %
MLPD	0	0,00 %
BP	0	0,00 %
SGP	0	0,00 %
TIERSCHUTZ hier!	2	0,46 %
Tierschutzallianz	0	0,00 %
Bündnis C	0	0,00 %
BIG	0	0,00 %
BGE	0	0,00 %
DIE DIREKTE!	1	0,23 %
Demokratie in Europa - DiEM25	0	0,00 %
III. Weg	0	0,00 %
Die Grauen	0	0,00 %
DIE RECHTE	0	0,00 %
DIE VIOLETTEN	1	0,23 %
LIEBE	0	0,00 %
DIE FRAUEN	0	0,00 %
Graue Panther	0	0,00 %
LKR - Bernd Lucke und die Liberal-Konservativen Reformer	1	0,23 %
MENSCHLICHE WELT	0	0,00 %

	Anzahl	Prozent
NL	0	0,00 %
ÖkoLinX	0	0,00 %
Die Humanisten	0	0,00 %
PARTEI FÜR DIE TIERE	2	0,46 %
Gesundheitsforschung	1	0,23 %
Volt	2	0,46 %

## Warstein 4

	Anzahl	Prozent
Wahlberechtigte	1.255	
Wähler/innen	489	38,96 %
ungültige Stimmen	2	0,41 %
gültige Stimmen	487	99,59 %
CDU	156	32,03 %
SPD	83	17,04 %
GRÜNE	114	23,41 %
AfD	33	6,78 %
DIE LINKE	17	3,49 %
FDP	38	7,80 %
PIRATEN	2	0,41 %
Tierschutzpartei	5	1,03 %
NPD	0	0,00 %
Die PARTEI	9	1,85 %
FAMILIE	4	0,82 %
FREIE WÄHLER	3	0,62 %
Volksabstimmung	0	0,00 %
ÖDP	0	0,00 %
DKP	0	0,00 %
MLPD	0	0,00 %
BP	0	0,00 %
SGP	0	0,00 %
TIERSCHUTZ hier!	1	0,21 %
Tierschutzallianz	0	0,00 %
Bündnis C	0	0,00 %
BIG	0	0,00 %
BGE	0	0,00 %
DIE DIREKTE!	0	0,00 %
Demokratie in Europa - DiEM25	1	0,21 %
III. Weg	0	0,00 %
Die Grauen	2	0,41 %
DIE RECHTE	2	0,41 %
DIE VIOLETTEN	3	0,62 %
LIEBE	1	0,21 %
DIE FRAUEN	2	0,41 %
Graue Panther	0	0,00 %
LKR - Bernd Lucke und die Liberal-Konservativen Reformer	2	0,41 %
MENSCHLICHE WELT	0	0,00 %

	Anzahl	Prozent
NL	0	0,00 %
ÖkoLinX	1	0,21 %
Die Humanisten	0	0,00 %
PARTEI FÜR DIE TIERE	2	0,41 %
Gesundheitsforschung	0	0,00 %
Volt	6	1,23 %

## Warstein 5

	Anzahl	Prozent
Wahlberechtigte	1.085	
Wähler/innen	415	38,25 %
ungültige Stimmen	2	0,48 %
gültige Stimmen	413	99,52 %
CDU	115	27,85 %
SPD	93	22,52 %
GRÜNE	107	25,91 %
AfD	23	5,57 %
DIE LINKE	18	4,36 %
FDP	17	4,12 %
PIRATEN	3	0,73 %
Tierschutzpartei	3	0,73 %
NPD	0	0,00 %
Die PARTEI	11	2,66 %
FAMILIE	2	0,48 %
FREIE WÄHLER	1	0,24 %
Volksabstimmung	1	0,24 %
ÖDP	4	0,97 %
DKP	0	0,00 %
MLPD	0	0,00 %
BP	0	0,00 %
SGP	0	0,00 %
TIERSCHUTZ hier!	4	0,97 %
Tierschutzallianz	2	0,48 %
Bündnis C	1	0,24 %
BIG	0	0,00 %
BGE	0	0,00 %
DIE DIREKTE!	0	0,00 %
Demokratie in Europa - DiEM25	1	0,24 %
III. Weg	0	0,00 %
Die Grauen	0	0,00 %
DIE RECHTE	0	0,00 %
DIE VIOLETTEN	0	0,00 %
LIEBE	0	0,00 %
DIE FRAUEN	0	0,00 %
Graue Panther	1	0,24 %
LKR - Bernd Lucke und die Liberal-Konservativen Reformer	1	0,24 %
MENSCHLICHE WELT	0	0,00 %

	Anzahl	Prozent
NL	0	0,00 %
ÖkoLinX	0	0,00 %
Die Humanisten	1	0,24 %
PARTEI FÜR DIE TIERE	0	0,00 %
Gesundheitsforschung	2	0,48 %
Volt	2	0,48 %

## Warstein 6

	Anzahl	Prozent
Wahlberechtigte	1.169	
Wähler/innen	424	36,27 %
ungültige Stimmen	5	1,18 %
gültige Stimmen	419	98,82 %
CDU	150	35,80 %
SPD	93	22,20 %
GRÜNE	72	17,18 %
AfD	25	5,97 %
DIE LINKE	20	4,77 %
FDP	23	5,49 %
PIRATEN	0	0,00 %
Tierschutzpartei	6	1,43 %
NPD	2	0,48 %
Die PARTEI	8	1,91 %
FAMILIE	2	0,48 %
FREIE WÄHLER	3	0,72 %
Volksabstimmung	1	0,24 %
ÖDP	2	0,48 %
DKP	0	0,00 %
MLPD	0	0,00 %
BP	0	0,00 %
SGP	0	0,00 %
TIERSCHUTZ hier!	2	0,48 %
Tierschutzallianz	0	0,00 %
Bündnis C	0	0,00 %
BIG	0	0,00 %
BGE	0	0,00 %
DIE DIREKTE!	0	0,00 %
Demokratie in Europa - DiEM25	1	0,24 %
III. Weg	0	0,00 %
Die Grauen	1	0,24 %
DIE RECHTE	0	0,00 %
DIE VIOLETTEN	0	0,00 %
LIEBE	0	0,00 %
DIE FRAUEN	1	0,24 %
Graue Panther	1	0,24 %
LKR - Bernd Lucke und die Liberal-Konservativen Reformer	0	0,00 %
MENSCHLICHE WELT	1	0,24 %

	Anzahl	Prozent
NL	0	0,00 %
ÖkoLinX	0	0,00 %
Die Humanisten	2	0,48 %
PARTEI FÜR DIE TIERE	2	0,48 %
Gesundheitsforschung	0	0,00 %
Volt	1	0,24 %



## Briefwahlbezirk 1

	Anzahl	Prozent
Wähler/innen	946	
ungültige Stimmen	2	0,21 %
gültige Stimmen	944	99,79 %
CDU	360	38,14 %
SPD	233	24,68 %
GRÜNE	155	16,42 %
AfD	56	5,93 %
DIE LINKE	19	2,01 %
FDP	57	6,04 %
PIRATEN	2	0,21 %
Tierschutzpartei	10	1,06 %
NPD	2	0,21 %
Die PARTEI	16	1,69 %
FAMILIE	2	0,21 %
FREIE WÄHLER	7	0,74 %
Volksabstimmung	0	0,00 %
ÖDP	4	0,42 %
DKP	0	0,00 %
MLPD	0	0,00 %
BP	0	0,00 %
SGP	0	0,00 %
TIERSCHUTZ hier!	4	0,42 %
Tierschutzallianz	2	0,21 %
Bündnis C	0	0,00 %
BIG	0	0,00 %
BGE	1	0,11 %
DIE DIREKTE!	0	0,00 %
Demokratie in Europa - DiEM25	4	0,42 %
III. Weg	0	0,00 %
Die Grauen	1	0,11 %
DIE RECHTE	0	0,00 %
DIE VIOLETTEN	0	0,00 %
LIEBE	0	0,00 %
DIE FRAUEN	2	0,21 %
Graue Panther	0	0,00 %
LKR - Bernd Lucke und die Liberal-Konservativen Reformer	1	0,11 %
MENSCHLICHE WELT	0	0,00 %
NL	1	0,11 %

	Anzahl	Prozent
ÖkoLinX	2	0,21 %
Die Humanisten	0	0,00 %
PARTEI FÜR DIE TIERE	2	0,21 %
Gesundheitsforschung	0	0,00 %
Volt	1	0,11 %

## Briefwahlbezirk 2

	Anzahl	Prozent
Wähler/innen	1.031	
ungültige Stimmen	2	0,19 %
gültige Stimmen	1.029	99,81 %
CDU	401	38,97 %
SPD	233	22,64 %
GRÜNE	186	18,08 %
AfD	59	5,73 %
DIE LINKE	25	2,43 %
FDP	64	6,22 %
PIRATEN	3	0,29 %
Tierschutzpartei	11	1,07 %
NPD	0	0,00 %
Die PARTEI	11	1,07 %
FAMILIE	2	0,19 %
FREIE WÄHLER	7	0,68 %
Volksabstimmung	2	0,19 %
ÖDP	4	0,39 %
DKP	0	0,00 %
MLPD	0	0,00 %
BP	1	0,10 %
SGP	0	0,00 %
TIERSCHUTZ hier!	0	0,00 %
Tierschutzallianz	2	0,19 %
Bündnis C	1	0,10 %
BIG	0	0,00 %
BGE	0	0,00 %
DIE DIREKTE!	3	0,29 %
Demokratie in Europa - DiEM25	1	0,10 %
III. Weg	0	0,00 %
Die Grauen	0	0,00 %
DIE RECHTE	0	0,00 %
DIE VIOLETTEN	0	0,00 %
LIEBE	0	0,00 %
DIE FRAUEN	1	0,10 %
Graue Panther	1	0,10 %
LKR - Bernd Lucke und die Liberal-Konservativen Reformer	0	0,00 %
MENSCHLICHE WELT	3	0,29 %
NL	1	0,10 %

	Anzahl	Prozent
ÖkoLinX	0	0,00 %
Die Humanisten	0	0,00 %
PARTEI FÜR DIE TIERE	2	0,19 %
Gesundheitsforschung	2	0,19 %
Volt	3	0,29 %

## Briefwahlbezirk 5

	Anzahl	Prozent
Wähler/innen	989	
ungültige Stimmen	0	0,00 %
gültige Stimmen	989	100,00 %
CDU	411	41,56 %
SPD	199	20,12 %
GRÜNE	155	15,67 %
AfD	64	6,47 %
DIE LINKE	24	2,43 %
FDP	62	6,27 %
PIRATEN	8	0,81 %
Tierschutzpartei	6	0,61 %
NPD	2	0,20 %
Die PARTEI	14	1,42 %
FAMILIE	5	0,51 %
FREIE WÄHLER	6	0,61 %
Volksabstimmung	3	0,30 %
ÖDP	4	0,40 %
DKP	0	0,00 %
MLPD	0	0,00 %
BP	0	0,00 %
SGP	0	0,00 %
TIERSCHUTZ hier!	5	0,51 %
Tierschutzallianz	1	0,10 %
Bündnis C	1	0,10 %
BIG	0	0,00 %
BGE	0	0,00 %
DIE DIREKTE!	0	0,00 %
Demokratie in Europa - DiEM25	3	0,30 %
III. Weg	0	0,00 %
Die Grauen	2	0,20 %
DIE RECHTE	0	0,00 %
DIE VIOLETTEN	1	0,10 %
LIEBE	0	0,00 %
DIE FRAUEN	0	0,00 %
Graue Panther	4	0,40 %
LKR - Bernd Lucke und die Liberal-Konservativen Reformer	3	0,30 %
MENSCHLICHE WELT	1	0,10 %
NL	0	0,00 %

	Anzahl	Prozent
ÖkoLinX	0	0,00 %
Die Humanisten	1	0,10 %
PARTEI FÜR DIE TIERE	1	0,10 %
Gesundheitsforschung	1	0,10 %
Volt	2	0,20 %

## Briefwahlbezirk 6

	Anzahl	Prozent
Wähler/innen	1.002	
ungültige Stimmen	2	0,20 %
gültige Stimmen	1.000	99,80 %
CDU	398	39,80 %
SPD	204	20,40 %
GRÜNE	161	16,10 %
AfD	63	6,30 %
DIE LINKE	30	3,00 %
FDP	69	6,90 %
PIRATEN	5	0,50 %
Tierschutzpartei	9	0,90 %
NPD	0	0,00 %
Die PARTEI	12	1,20 %
FAMILIE	6	0,60 %
FREIE WÄHLER	5	0,50 %
Volksabstimmung	2	0,20 %
ÖDP	3	0,30 %
DKP	0	0,00 %
MLPD	0	0,00 %
BP	1	0,10 %
SGP	0	0,00 %
TIERSCHUTZ hier!	2	0,20 %
Tierschutzallianz	2	0,20 %
Bündnis C	0	0,00 %
BIG	0	0,00 %
BGE	1	0,10 %
DIE DIREKTE!	0	0,00 %
Demokratie in Europa - DiEM25	3	0,30 %
III. Weg	0	0,00 %
Die Grauen	2	0,20 %
DIE RECHTE	0	0,00 %
DIE VIOLETTEN	3	0,30 %
LIEBE	3	0,30 %
DIE FRAUEN	2	0,20 %
Graue Panther	1	0,10 %
LKR - Bernd Lucke und die Liberal-Konservativen Reformer	2	0,20 %
MENSCHLICHE WELT	1	0,10 %
NL	0	0,00 %

	Anzahl	Prozent
ÖkoLinX	0	0,00 %
Die Humanisten	0	0,00 %
PARTEI FÜR DIE TIERE	3	0,30 %
Gesundheitsforschung	4	0,40 %
Volt	3	0,30 %



# Übersicht Wahlbezirke

Stadt Warstein Europawahl 26.05.2019 Zusammenstellung der Ergebnisse nach Wahlbezirken																		
Wahlbezirk	Wahlberechtigte	Wähler	gültig	CDU	SPD	GRÜNE	AfD	DIE LINKE	FDP	PIRATEN	Tierschutzpartei	NPD	Die PARTEI	FAMILIE	FREIE WÄHLER	Volksabstimmung	ÖDP	DKP
Allagen 1	1.010	475	470	<b>160</b>	91	105	29	13	27	0	10	0	12	5	4	0	6	1
		47,03 %	98,95 %	<b>34,04 %</b>	19,36 %	22,34 %	6,17 %	2,77 %	5,74 %	0,00 %	2,13 %	0,00 %	2,55 %	1,06 %	0,85 %	0,00 %	1,28 %	0,21 %
Allagen 2	1.004	474	472	<b>150</b>	74	90	28	36	32	1	10	0	13	8	6	0	4	1
		47,21 %	99,58 %	<b>31,78 %</b>	15,68 %	19,07 %	5,93 %	7,63 %	6,78 %	0,21 %	2,12 %	0,00 %	2,75 %	1,69 %	1,27 %	0,00 %	0,85 %	0,21 %
Niederbergheim	955	459	456	<b>151</b>	58	97	45	18	35	3	12	1	8	4	3	0	4	0
		48,06 %	99,35 %	<b>33,11 %</b>	12,72 %	21,27 %	9,87 %	3,95 %	7,68 %	0,66 %	2,63 %	0,22 %	1,75 %	0,88 %	0,66 %	0,00 %	0,88 %	0,00 %
Belecke 1	1.062	390	385	<b>156</b>	45	74	37	11	22	6	5	0	6	7	5	0	0	0
		36,72 %	98,72 %	<b>40,52 %</b>	11,69 %	19,22 %	9,61 %	2,86 %	5,71 %	1,56 %	1,30 %	0,00 %	1,56 %	1,82 %	1,30 %	0,00 %	0,00 %	0,00 %
Belecke 2	978	435	431	<b>147</b>	85	89	36	17	19	3	8	1	11	4	1	1	0	0
		44,48 %	99,08 %	<b>34,11 %</b>	19,72 %	20,65 %	8,35 %	3,94 %	4,41 %	0,70 %	1,86 %	0,23 %	2,55 %	0,93 %	0,23 %	0,23 %	0,00 %	0,00 %
Belecke 3	1.064	467	465	<b>193</b>	82	94	23	18	25	1	6	0	7	3	2	0	1	0
		43,89 %	99,57 %	<b>41,51 %</b>	17,63 %	20,22 %	4,95 %	3,87 %	5,38 %	0,22 %	1,29 %	0,00 %	1,51 %	0,65 %	0,43 %	0,00 %	0,22 %	0,00 %
Belecke 4	956	346	344	<b>105</b>	78	61	25	23	18	3	7	1	10	0	5	0	0	0
		36,19 %	99,42 %	<b>30,52 %</b>	22,67 %	17,73 %	7,27 %	6,69 %	5,23 %	0,87 %	2,03 %	0,29 %	2,91 %	0,00 %	1,45 %	0,00 %	0,00 %	0,00 %
Hirschberg	1.421	636	636	<b>246</b>	112	112	65	18	40	5	10	2	9	1	1	1	4	0
		44,76 %	100,00 %	<b>38,68 %</b>	17,61 %	17,61 %	10,22 %	2,83 %	6,29 %	0,79 %	1,57 %	0,31 %	1,42 %	0,16 %	0,16 %	0,16 %	0,63 %	0,00 %
MüSiWa	1.231	555	554	<b>219</b>	87	117	48	16	33	2	2	0	12	3	0	0	3	0
		45,09 %	99,82 %	<b>39,53 %</b>	15,70 %	21,12 %	8,66 %	2,89 %	5,96 %	0,36 %	0,36 %	0,00 %	2,17 %	0,54 %	0,00 %	0,00 %	0,54 %	0,00 %
Sichtigvor	1.299	579	576	<b>171</b>	131	100	54	36	35	0	5	2	13	11	2	1	1	1
		44,57 %	99,48 %	<b>29,69 %</b>	22,74 %	17,36 %	9,38 %	6,25 %	6,08 %	0,00 %	0,87 %	0,35 %	2,26 %	1,91 %	0,35 %	0,17 %	0,17 %	0,17 %
Suttrup 1	1.164	454	446	<b>132</b>	105	106	21	20	32	1	7	0	8	1	0	0	0	0
		39,00 %	98,24 %	<b>29,60 %</b>	23,54 %	23,77 %	4,71 %	4,48 %	7,17 %	0,22 %	1,57 %	0,00 %	1,79 %	0,22 %	0,00 %	0,00 %	0,00 %	0,00 %
Suttrup 2	1.296	481	478	<b>128</b>	115	124	28	9	23	3	8	2	15	3	1	0	2	0
		37,11 %	99,38 %	<b>26,78 %</b>	24,06 %	25,94 %	5,86 %	1,88 %	4,81 %	0,63 %	1,67 %	0,42 %	3,14 %	0,63 %	0,21 %	0,00 %	0,42 %	0,00 %
Warstein 1	1.057	424	420	<b>143</b>	76	74	29	27	18	2	11	1	17	3	6	0	0	0
		40,11 %	99,06 %	<b>34,05 %</b>	18,10 %	17,62 %	6,90 %	6,43 %	4,29 %	0,48 %	2,62 %	0,24 %	4,05 %	0,71 %	1,43 %	0,00 %	0,00 %	0,00 %
Warstein 2	1.074	370	370	<b>112</b>	106	70	26	14	20	3	4	0	4	1	1	1	1	0
		34,45 %	100,00 %	<b>30,27 %</b>	28,65 %	18,92 %	7,03 %	3,78 %	5,41 %	0,81 %	1,08 %	0,00 %	1,08 %	0,27 %	0,27 %	0,27 %	0,27 %	0,00 %
Warstein 3	1.191	439	437	<b>161</b>	80	92	32	17	25	0	8	1	7	2	1	0	1	0
		36,86 %	99,54 %	<b>36,84 %</b>	18,31 %	21,05 %	7,32 %	3,89 %	5,72 %	0,00 %	1,83 %	0,23 %	1,60 %	0,46 %	0,23 %	0,00 %	0,23 %	0,00 %
Warstein 4	1.255	489	487	<b>156</b>	83	114	33	17	38	2	5	0	9	4	3	0	0	0
		38,96 %	99,59 %	<b>32,03 %</b>	17,04 %	23,41 %	6,78 %	3,49 %	7,80 %	0,41 %	1,03 %	0,00 %	1,85 %	0,82 %	0,62 %	0,00 %	0,00 %	0,00 %
Warstein 5	1.085	415	413	<b>115</b>	93	107	23	18	17	3	3	0	11	2	1	1	4	0
		38,25 %	99,52 %	<b>27,85 %</b>	22,52 %	25,91 %	5,57 %	4,36 %	4,12 %	0,73 %	0,73 %	0,00 %	2,66 %	0,48 %	0,24 %	0,24 %	0,97 %	0,00 %
Warstein 6	1.169	424	419	<b>150</b>	93	72	25	20	23	0	6	2	8	2	3	1	2	0
		36,27 %	98,82 %	<b>35,80 %</b>	22,20 %	17,18 %	5,97 %	4,77 %	5,49 %	0,00 %	1,43 %	0,48 %	1,91 %	0,48 %	0,72 %	0,24 %	0,48 %	0,00 %

Stadt Warstein  
Europawahl 26.05.2019  
Zusammenstellung der Ergebnisse nach Wahlbezirken

Wahlbezirk	Wahlberechtigte	Wähler	gültig	CDU	SPD	GRÜNE	AfD	DIE LINKE	FDP	PIRATEN	Tierschutzpartei	NPD	Die PARTEI	FAMILIE	FREIE WÄHLER	Volksabstimmung	ÖDP	DKP
<b>Briefwahlbezirk 1</b>	0	946	944	<b>360</b>	233	155	56	19	57	2	10	2	16	2	7	0	4	0
			99,79 %	<b>38,14 %</b>	24,68 %	16,42 %	5,93 %	2,01 %	6,04 %	0,21 %	1,06 %	0,21 %	1,69 %	0,21 %	0,74 %	0,00 %	0,42 %	0,00 %
<b>Briefwahlbezirk 2</b>	0	1.031	1.029	<b>401</b>	233	186	59	25	64	3	11	0	11	2	7	2	4	0
			99,81 %	<b>38,97 %</b>	22,64 %	18,08 %	5,73 %	2,43 %	6,22 %	0,29 %	1,07 %	0,00 %	1,07 %	0,19 %	0,68 %	0,19 %	0,39 %	0,00 %
<b>Briefwahlbezirk 5</b>	0	989	989	<b>411</b>	199	155	64	24	62	8	6	2	14	5	6	3	4	0
			100,00 %	<b>41,56 %</b>	20,12 %	15,67 %	6,47 %	2,43 %	6,27 %	0,81 %	0,61 %	0,20 %	1,42 %	0,51 %	0,61 %	0,30 %	0,40 %	0,00 %
<b>Briefwahlbezirk 6</b>	0	1.002	1.000	<b>398</b>	204	161	63	30	69	5	9	0	12	6	5	2	3	0
			99,80 %	<b>39,80 %</b>	20,40 %	16,10 %	6,30 %	3,00 %	6,90 %	0,50 %	0,90 %	0,00 %	1,20 %	0,60 %	0,50 %	0,20 %	0,30 %	0,00 %
<b>Stadt Warstein</b>	20.271	12.280	12.221	<b>4.365</b>	2.463	2.355	849	446	734	56	163	17	233	79	70	13	48	3
			60,58 %	99,52 %	<b>35,72 %</b>	20,15 %	19,27 %	6,95 %	3,65 %	6,01 %	0,46 %	1,33 %	0,14 %	1,91 %	0,65 %	0,57 %	0,11 %	0,39 %

Stadt Warstein  
Europawahl 26.05.2019  
Zusammenstellung der Ergebnisse nach Wahlbezirken

Wahlbezirk	MLPD	BP	SGP	TIERSCHU hier!	Tierschutz- allianz	Bündnis C	BIG	BGE	DIE DIREKTE!	Demokratie in Europa - DIEM25	III. Weg	Die Grauen	DIE RECHTE	DIE VIO- LETTEN	LIEBE	DIE FRAUEN	Graue Panther	LKR - Bernd Lucke und die Libe- ral-Kon- servativen Reformer
Allagen 1	0	0	0	0	0	0	1	1	0	0	0	0	0	0	1	0	0	0
	0,00 %	0,00 %	0,00 %	0,00 %	0,00 %	0,00 %	0,21 %	0,21 %	0,00 %	0,00 %	0,00 %	0,00 %	0,00 %	0,00 %	0,21 %	0,00 %	0,00 %	0,00 %
Allagen 2	0	0	0	0	0	7	0	1	0	0	0	0	1	0	1	0	0	0
	0,00 %	0,00 %	0,00 %	0,00 %	0,00 %	1,48 %	0,00 %	0,21 %	0,00 %	0,00 %	0,00 %	0,00 %	0,21 %	0,00 %	0,21 %	0,00 %	0,00 %	0,00 %
Niederbergheim	0	0	0	0	1	1	0	0	0	2	0	3	0	0	2	0	1	0
	0,00 %	0,00 %	0,00 %	0,00 %	0,22 %	0,22 %	0,00 %	0,00 %	0,00 %	0,44 %	0,00 %	0,66 %	0,00 %	0,00 %	0,44 %	0,00 %	0,22 %	0,00 %
Belecke 1	0	0	0	1	0	0	0	0	0	1	0	0	0	1	0	1	0	0
	0,00 %	0,00 %	0,00 %	0,26 %	0,00 %	0,00 %	0,00 %	0,00 %	0,00 %	0,26 %	0,00 %	0,00 %	0,00 %	0,26 %	0,00 %	0,26 %	0,00 %	0,00 %
Belecke 2	0	0	0	2	0	1	0	0	0	0	0	1	1	0	0	0	0	0
	0,00 %	0,00 %	0,00 %	0,46 %	0,00 %	0,23 %	0,00 %	0,00 %	0,00 %	0,00 %	0,00 %	0,23 %	0,23 %	0,00 %	0,00 %	0,00 %	0,00 %	0,00 %
Belecke 3	0	0	0	1	0	0	0	2	0	0	0	3	0	1	0	1	0	0
	0,00 %	0,00 %	0,00 %	0,22 %	0,00 %	0,00 %	0,00 %	0,43 %	0,00 %	0,00 %	0,00 %	0,65 %	0,00 %	0,22 %	0,00 %	0,22 %	0,00 %	0,00 %
Belecke 4	0	0	2	1	0	0	0	0	0	0	0	0	0	0	0	1	1	0
	0,00 %	0,00 %	0,58 %	0,29 %	0,00 %	0,00 %	0,00 %	0,00 %	0,00 %	0,00 %	0,00 %	0,00 %	0,00 %	0,00 %	0,00 %	0,29 %	0,29 %	0,00 %
Hirschberg	0	1	0	1	0	0	1	0	0	1	0	0	0	1	0	1	0	0
	0,00 %	0,16 %	0,00 %	0,16 %	0,00 %	0,00 %	0,16 %	0,00 %	0,00 %	0,16 %	0,00 %	0,00 %	0,00 %	0,16 %	0,00 %	0,16 %	0,00 %	0,00 %
MüSiWa	0	0	0	2	0	0	0	0	1	1	0	0	0	0	0	2	2	1
	0,00 %	0,00 %	0,00 %	0,36 %	0,00 %	0,00 %	0,00 %	0,00 %	0,18 %	0,18 %	0,00 %	0,00 %	0,00 %	0,00 %	0,00 %	0,36 %	0,36 %	0,18 %
Sichtigvor	0	0	0	0	0	0	0	0	0	1	0	2	0	0	1	2	0	0
	0,00 %	0,00 %	0,00 %	0,00 %	0,00 %	0,00 %	0,00 %	0,00 %	0,00 %	0,17 %	0,00 %	0,35 %	0,00 %	0,00 %	0,17 %	0,35 %	0,00 %	0,00 %
Suttrop 1	0	0	0	0	1	0	0	0	0	1	0	3	1	0	0	0	1	0
	0,00 %	0,00 %	0,00 %	0,00 %	0,22 %	0,00 %	0,00 %	0,00 %	0,00 %	0,22 %	0,00 %	0,67 %	0,22 %	0,00 %	0,00 %	0,00 %	0,22 %	0,00 %
Suttrop 2	0	0	1	1	2	0	0	0	0	2	0	3	0	0	0	0	2	2
	0,00 %	0,00 %	0,21 %	0,21 %	0,42 %	0,00 %	0,00 %	0,00 %	0,00 %	0,42 %	0,00 %	0,63 %	0,00 %	0,00 %	0,00 %	0,00 %	0,42 %	0,42 %
Warstein 1	0	0	0	3	0	0	0	0	2	2	0	0	0	0	0	1	1	1
	0,00 %	0,00 %	0,00 %	0,71 %	0,00 %	0,00 %	0,00 %	0,00 %	0,48 %	0,48 %	0,00 %	0,00 %	0,00 %	0,00 %	0,00 %	0,24 %	0,24 %	0,24 %
Warstein 2	0	0	0	0	0	0	1	0	0	1	0	0	0	0	1	0	0	0
	0,00 %	0,00 %	0,00 %	0,00 %	0,00 %	0,00 %	0,27 %	0,00 %	0,00 %	0,27 %	0,00 %	0,00 %	0,00 %	0,00 %	0,27 %	0,00 %	0,00 %	0,00 %
Warstein 3	0	0	0	2	0	0	0	0	1	0	0	0	0	1	0	0	0	1
	0,00 %	0,00 %	0,00 %	0,46 %	0,00 %	0,00 %	0,00 %	0,00 %	0,23 %	0,00 %	0,00 %	0,00 %	0,00 %	0,23 %	0,00 %	0,00 %	0,00 %	0,23 %
Warstein 4	0	0	0	1	0	0	0	0	0	1	0	2	2	3	1	2	0	2
	0,00 %	0,00 %	0,00 %	0,21 %	0,00 %	0,00 %	0,00 %	0,00 %	0,00 %	0,21 %	0,00 %	0,41 %	0,41 %	0,62 %	0,21 %	0,41 %	0,00 %	0,41 %
Warstein 5	0	0	0	4	2	1	0	0	0	1	0	0	0	0	0	0	1	1
	0,00 %	0,00 %	0,00 %	0,97 %	0,48 %	0,24 %	0,00 %	0,00 %	0,00 %	0,24 %	0,00 %	0,00 %	0,00 %	0,00 %	0,00 %	0,00 %	0,24 %	0,24 %

Stadt Warstein  
Europawahl 26.05.2019  
Zusammenstellung der Ergebnisse nach Wahlbezirken

Wahlbezirk	MLPD	BP	SGP	TIERSCHU- hier!	Tierschutz- allianz	Bündnis C	BIG	BGE	DIE DIREKTE!	Demokratie in Europa - DIEM25	III. Weg	Die Grauen	DIE RECHTE	DIE VIO- LETTEN	LIEBE	DIE FRAUEN	Graue Panther	LKR - Bernd Lucke und die Libe- ral-Kon- servativen Reformer
<b>Warstein 6</b>	0	0	0	2	0	0	0	0	0	1	0	1	0	0	0	1	1	0
	0,00 %	0,00 %	0,00 %	0,48 %	0,00 %	0,00 %	0,00 %	0,00 %	0,00 %	0,24 %	0,00 %	0,24 %	0,00 %	0,00 %	0,00 %	0,24 %	0,24 %	0,00 %
<b>Briefwahlbezirk 1</b>	0	0	0	4	2	0	0	1	0	4	0	1	0	0	0	2	0	1
	0,00 %	0,00 %	0,00 %	0,42 %	0,21 %	0,00 %	0,00 %	0,11 %	0,00 %	0,42 %	0,00 %	0,11 %	0,00 %	0,00 %	0,00 %	0,21 %	0,00 %	0,11 %
<b>Briefwahlbezirk 2</b>	0	1	0	0	2	1	0	0	3	1	0	0	0	0	0	1	1	0
	0,00 %	0,10 %	0,00 %	0,00 %	0,19 %	0,10 %	0,00 %	0,00 %	0,29 %	0,10 %	0,00 %	0,00 %	0,00 %	0,00 %	0,00 %	0,10 %	0,10 %	0,00 %
<b>Briefwahlbezirk 5</b>	0	0	0	5	1	1	0	0	0	3	0	2	0	1	0	0	4	3
	0,00 %	0,00 %	0,00 %	0,51 %	0,10 %	0,10 %	0,00 %	0,00 %	0,00 %	0,30 %	0,00 %	0,20 %	0,00 %	0,10 %	0,00 %	0,00 %	0,40 %	0,30 %
<b>Briefwahlbezirk 6</b>	0	1	0	2	2	0	0	1	0	3	0	2	0	3	3	2	1	2
	0,00 %	0,10 %	0,00 %	0,20 %	0,20 %	0,00 %	0,00 %	0,10 %	0,00 %	0,30 %	0,00 %	0,20 %	0,00 %	0,30 %	0,30 %	0,20 %	0,10 %	0,20 %
<b>Stadt Warstein</b>	0	3	3	32	13	12	3	6	7	26	0	23	5	11	10	17	16	14
	0,00 %	0,02 %	0,02 %	0,26 %	0,11 %	0,10 %	0,02 %	0,05 %	0,06 %	0,21 %	0,00 %	0,19 %	0,04 %	0,09 %	0,08 %	0,14 %	0,13 %	0,11 %

Stadt Warstein  
Europawahl 26.05.2019  
Zusammenstellung der Ergebnisse nach Wahlbezirken

Wahlbezirk	MENSCHLICHE WELT	NL	ÖkoLinX	Die Humanisten	PARTEI FÜR DIE TIERE	Gesundheitsforschung	Volt
Allagen 1	1	0	0	2	1	0	0
	0,21 %	0,00 %	0,00 %	0,43 %	0,21 %	0,00 %	0,00 %
Allagen 2	4	1	1	1	0	0	2
	0,85 %	0,21 %	0,21 %	0,21 %	0,00 %	0,00 %	0,42 %
Niederbergheim	0	0	1	1	2	2	1
	0,00 %	0,00 %	0,22 %	0,22 %	0,44 %	0,44 %	0,22 %
Belecke 1	0	0	0	1	2	1	3
	0,00 %	0,00 %	0,00 %	0,26 %	0,52 %	0,26 %	0,78 %
Belecke 2	0	0	0	1	1	2	0
	0,00 %	0,00 %	0,00 %	0,23 %	0,23 %	0,46 %	0,00 %
Belecke 3	0	0	0	0	0	0	2
	0,00 %	0,00 %	0,00 %	0,00 %	0,00 %	0,00 %	0,43 %
Belecke 4	0	0	0	1	1	0	1
	0,00 %	0,00 %	0,00 %	0,29 %	0,29 %	0,00 %	0,29 %
Hirschberg	0	0	1	1	1	0	1
	0,00 %	0,00 %	0,16 %	0,16 %	0,16 %	0,00 %	0,16 %
MüSiWa	0	0	0	0	0	0	3
	0,00 %	0,00 %	0,00 %	0,00 %	0,00 %	0,00 %	0,54 %
Sichtigvor	1	0	0	3	1	0	2
	0,17 %	0,00 %	0,00 %	0,52 %	0,17 %	0,00 %	0,35 %
Suttrop 1	0	0	0	1	2	1	2
	0,00 %	0,00 %	0,00 %	0,22 %	0,45 %	0,22 %	0,45 %
Suttrop 2	0	0	0	1	1	0	2
	0,00 %	0,00 %	0,00 %	0,21 %	0,21 %	0,00 %	0,42 %
Warstein 1	2	0	0	0	0	0	1
	0,48 %	0,00 %	0,00 %	0,00 %	0,00 %	0,00 %	0,24 %
Warstein 2	0	1	0	0	1	0	2
	0,00 %	0,27 %	0,00 %	0,00 %	0,27 %	0,00 %	0,54 %
Warstein 3	0	0	0	0	2	1	2
	0,00 %	0,00 %	0,00 %	0,00 %	0,46 %	0,23 %	0,46 %
Warstein 4	0	0	1	0	2	0	6
	0,00 %	0,00 %	0,21 %	0,00 %	0,41 %	0,00 %	1,23 %
Warstein 5	0	0	0	1	0	2	2
	0,00 %	0,00 %	0,00 %	0,24 %	0,00 %	0,48 %	0,48 %
Warstein 6	1	0	0	2	2	0	1
	0,24 %	0,00 %	0,00 %	0,48 %	0,48 %	0,00 %	0,24 %
Briefwahlbezirk 1	0	1	2	0	2	0	1
	0,00 %	0,11 %	0,21 %	0,00 %	0,21 %	0,00 %	0,11 %

Stadt Warstein  
Europawahl 26.05.2019  
Zusammenstellung der Ergebnisse nach Wahlbezirken

Wahlbezirk	MENSCHLICHE WELT	NL	ÖkoLinX	Die Humanisten	PARTEI FÜR DIE TIERE	Gesundheitsforschung	Volt
<b>Briefwahlbezirk 2</b>	3	1	0	0	2	2	3
	0,29 %	0,10 %	0,00 %	0,00 %	0,19 %	0,19 %	0,29 %
<b>Briefwahlbezirk 5</b>	1	0	0	1	1	1	2
	0,10 %	0,00 %	0,00 %	0,10 %	0,10 %	0,10 %	0,20 %
<b>Briefwahlbezirk 6</b>	1	0	0	0	3	4	3
	0,10 %	0,00 %	0,00 %	0,00 %	0,30 %	0,40 %	0,30 %
<b>Stadt Warstein</b>	14	4	6	17	27	16	42
	0,11 %	0,03 %	0,05 %	0,14 %	0,22 %	0,13 %	0,34 %

