

Wahlbuch
Europawahl
Kommunalwahlen
25.05.2014
Gemeinde Eslohe (Sauerland)
Herausgegeben am 28.05.2014

Inhaltsverzeichnis

Europawahl	1
Gemeinde Eslohe (Sauerland)	1
Wahlbezirke	5
010 Kindergarten Cobbenrode	5
020 Haus der Begegnung Cobbenrode	6
030 Seniorenheim Störmanns Hof	7
040 Kurhaus Eslohe, Altentagesstätte	8
050 Kinderg. St. Peter u. Paul, Foyer	9
060 Kinderg. St. Peter u. Paul, Gymnastikr.	10
070 Kurhaus Eslohe, Bücherei	11
080 Kindergarten Salwey	12
090 Schützenhalle Kückelheim	13
100 Dorfgemeinschaftshaus Hengsbeck	14
110 Kindergarten Bremke	15
120 Grundschule Reiste, Raum 07	16
130 Grundschule Reiste, Raum 08	17
140 Grundschule Wenholthausen, Raum 1	18
150 Grundschule Wenholthausen, Raum 2	19
160 Pfarrheim Wenholthausen	20
200 Briefwahllokal Rathaus Eslohe I	21
210 Briefwahllokal Rathaus Eslohe II	22
Übersicht Wahlbezirke	23
Kreistagswahl	27
Gemeinde Eslohe (Sauerland)	27
Wahlbezirke	31
010 Kindergarten Cobbenrode	31
020 Haus der Begegnung Cobbenrode	32
030 Seniorenheim Störmanns Hof	33
040 Kurhaus Eslohe, Altentagesstätte	34
050 Kindergarten St. Peter und Paul, Foyer	35
060 Kindergarten St. Peter und Paul, Gymnastikraum	36
070 Kurhaus Eslohe, Bücherei	37
080 Kindergarten Salwey	38
090 Schützenhalle Kückelheim	39
100 Dorfgemeinschaftshaus Hengsbeck	40
110 Kindergarten Bremke	41
120 Grundschule Reiste, Raum 07	42
130 Grundschule Reiste, Raum 08	43
140 Grundschule Wenholthausen, Raum 1	44
150 Grundschule Wenholthausen, Raum 2	45
160 Pfarrheim Wenholthausen	46

Übersicht Wahlbezirke	47
Stimmbezirke	50
010 Kindergarten Cobbenrode	50
020 Haus der Begegnung Cobbenrode	51
030 Seniorenheim Störmanns Hof	52
040 Kurhaus Eslohe, Altentagesstätte	53
050 Kinderg. St. Peter u. Paul, Foyer	54
060 Kinderg. St. Peter u. Paul, Gymnastikr.	55
070 Kurhaus Eslohe, Bücherei	56
080 Kindergarten Salwey	57
090 Schützenhalle Kückelheim	58
100 Dorfgemeinschaftshaus Hengsbeck	59
110 Kindergarten Bremke	60
120 Grundschule Reiste, Raum 07	61
130 Grundschule Reiste, Raum 08	62
140 Grundschule Wenholthausen, Raum 1	63
150 Grundschule Wenholthausen, Raum 2	64
160 Pfarrheim Wenholthausen	65
Übersicht Stimmbezirke	66
Ratswahl	69
Gemeinde Eslohe (Sauerland)	69
Wahlbezirke	74
010 Kindergarten Cobbenrode	74
020 Haus der Begegnung Cobbenrode	75
030 Seniorenheim Störmanns Hof	76
040 Kurhaus Eslohe, Altentagesstätte	77
050 Kindergarten St. Peter und Paul, Foyer	78
060 Kindergarten St. Peter und Paul, Gymnastikraum	79
070 Kurhaus Eslohe, Bücherei	80
080 Kindergarten Salwey	81
090 Schützenhalle Kückelheim	82
100 Dorfgemeinschaftshaus Hengsbeck	83
110 Kindergarten Bremke	84
120 Grundschule Reiste, Raum 07	85
130 Grundschule Reiste, Raum 08	86
140 Grundschule Wenholthausen, Raum 1	87
150 Grundschule Wenholthausen, Raum 2	88
160 Pfarrheim Wenholthausen	89
Übersicht Wahlbezirke	90
Stimmbezirke	93
010 Kindergarten Cobbenrode	93
020 Haus der Begegnung Cobbenrode	94

030 Seniorenheim Störmanns Hof	95
040 Kurhaus Eslohe, Altentagesstätte	96
050 Kinderg. St. Peter u. Paul, Foyer	97
060 Kinderg. St. Peter u. Paul, Gymnastikr.	98
070 Kurhaus Eslohe, Bücherei	99
080 Kindergarten Salwey	100
090 Schützenhalle Kückelheim	101
100 Dorfgemeinschaftshaus Hengsbeck	102
110 Kindergarten Bremke	103
120 Grundschule Reiste, Raum 07	104
130 Grundschule Reiste, Raum 08	105
140 Grundschule Wenholthausen, Raum 1	106
150 Grundschule Wenholthausen, Raum 2	107
160 Pfarrheim Wenholthausen	108
Übersicht Stimmbezirke	109
Wahl des/der Landrats/Landrätin	112
Gemeinde Eslohe (Sauerland)	112
Wahlbezirke	116
010 Kindergarten Cobbenrode	116
020 Haus der Begegnung Cobbenrode	117
030 Seniorenheim Störmanns Hof	118
040 Kurhaus Eslohe, Altentagesstätte	119
050 Kindergarten St. Peter und Paul, Foyer	120
060 Kindergarten St. Peter und Paul, Gymnastikraum	121
070 Kurhaus Eslohe, Bücherei	122
080 Kindergarten Salwey	123
090 Schützenhalle Kückelheim	124
100 Dorfgemeinschaftshaus Hengsbeck	125
110 Kindergarten Bremke	126
120 Grundschule Reiste, Raum 07	127
130 Grundschule Reiste, Raum 08	128
140 Grundschule Wenholthausen, Raum 1	129
150 Grundschule Wenholthausen, Raum 2	130
160 Pfarrheim Wenholthausen	131
Übersicht Wahlbezirke	132
Stimmbezirke	135
010 Kindergarten Cobbenrode	135
020 Haus der Begegnung Cobbenrode	136
030 Seniorenheim Störmanns Hof	137
040 Kurhaus Eslohe, Altentagesstätte	138
050 Kinderg. St. Peter u. Paul, Foyer	139
060 Kinderg. St. Peter u. Paul, Gymnastikr.	140

070 Kurhaus Eslohe, Bücherei	141
080 Kindergarten Salwey	142
090 Schützenhalle Kückelheim	143
100 Dorfgemeinschaftshaus Hengsbeck	144
110 Kindergarten Bremke	145
120 Grundschule Reiste, Raum 07	146
130 Grundschule Reiste, Raum 08	147
140 Grundschule Wenholthausen, Raum 1	148
150 Grundschule Wenholthausen, Raum 2	149
160 Pfarrheim Wenholthausen	150
Übersicht Stimmbezirke	151
Wahl des/der Bürgermeisters/in	154
Gemeinde Eslohe (Sauerland)	154
Wahlbezirke	157
010 Kindergarten Cobbenrode	157
020 Haus der Begegnung Cobbenrode	158
030 Seniorenheim Störmanns Hof	159
040 Kurhaus Eslohe, Altentagesstätte	160
050 Kindergarten St. Peter und Paul, Foyer	161
060 Kindergarten St. Peter und Paul, Gymnastikraum	162
070 Kurhaus Eslohe, Bücherei	163
080 Kindergarten Salwey	164
090 Schützenhalle Kückelheim	165
100 Dorfgemeinschaftshaus Hengsbeck	166
110 Kindergarten Bremke	167
120 Grundschule Reiste, Raum 07	168
130 Grundschule Reiste, Raum 08	169
140 Grundschule Wenholthausen, Raum 1	170
150 Grundschule Wenholthausen, Raum 2	171
160 Pfarrheim Wenholthausen	172
Übersicht Wahlbezirke	173
Stimmbezirke	176
010 Kindergarten Cobbenrode	176
020 Haus der Begegnung Cobbenrode	177
030 Seniorenheim Störmanns Hof	178
040 Kurhaus Eslohe, Altentagesstätte	179
050 Kinderg. St. Peter u. Paul, Foyer	180
060 Kinderg. St. Peter u. Paul, Gymnastikr.	181
070 Kurhaus Eslohe, Bücherei	182
080 Kindergarten Salwey	183
090 Schützenhalle Kückelheim	184
100 Dorfgemeinschaftshaus Hengsbeck	185

110 Kindergarten Bremke	186
120 Grundschule Reiste, Raum 07	187
130 Grundschule Reiste, Raum 08	188
140 Grundschule Wenholthausen, Raum 1	189
150 Grundschule Wenholthausen, Raum 2	190
160 Pfarrheim Wenholthausen	191
Übersicht Stimmbezirke	192

Europawahl

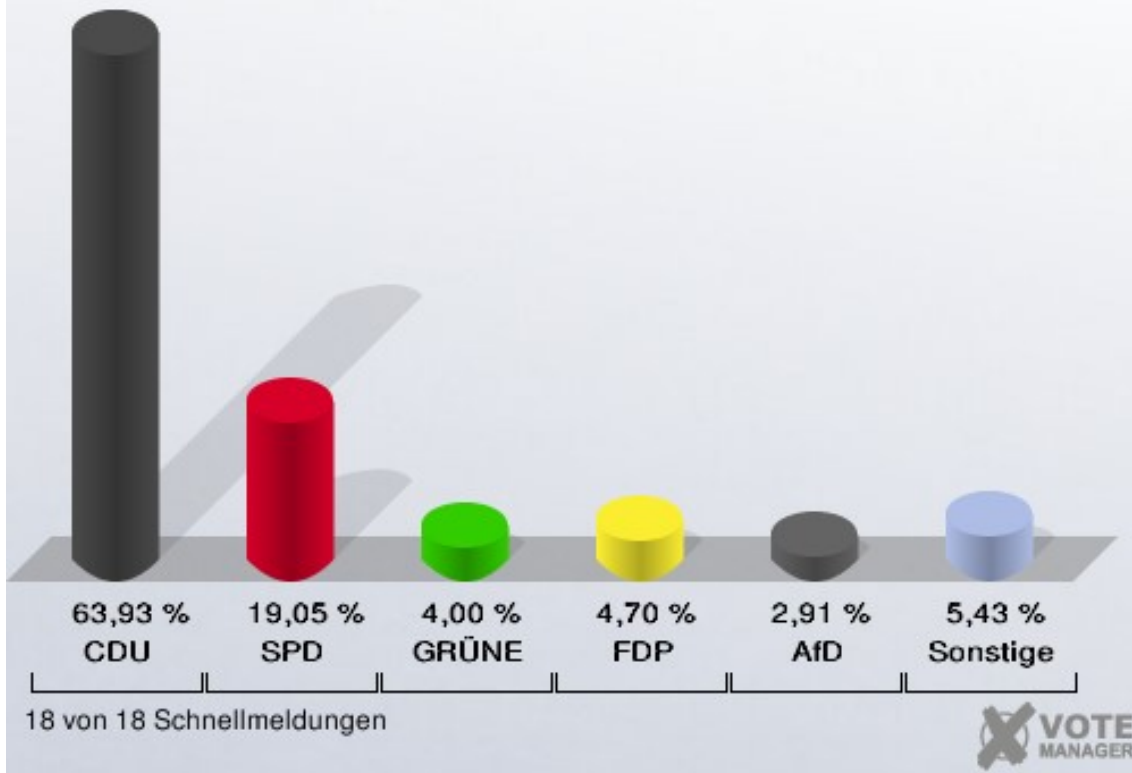
Gemeinde Eslohe (Sauerland)

	Anzahl	Prozent
Wahlberechtigte	6.888	
Wähler/innen	4.381	63,60 %
ungültige Stimmen	81	1,85 %
gültige Stimmen	4.300	98,15 %
CDU	2.749	63,93 %
SPD	819	19,05 %
GRÜNE	172	4,00 %
FDP	202	4,70 %
DIE LINKE	66	1,53 %
REP	4	0,09 %
Tierschutzpartei	40	0,93 %
PIRATEN	24	0,56 %
FAMILIE	23	0,53 %
FREIE WÄHLER	5	0,12 %
Volksabstimmung	14	0,33 %
PBC	3	0,07 %
ÖDP	2	0,05 %
CM	3	0,07 %
AUF	8	0,19 %
DKP	0	0,00 %
BP	2	0,05 %
PSG	0	0,00 %
BüSo	0	0,00 %
AfD	125	2,91 %
PRO NRW	7	0,16 %
MLPD	0	0,00 %
NPD	12	0,28 %
Die PARTEI	20	0,47 %

Gemeinde Eslohe (Sauerland)

Europawahl 25.05.2014

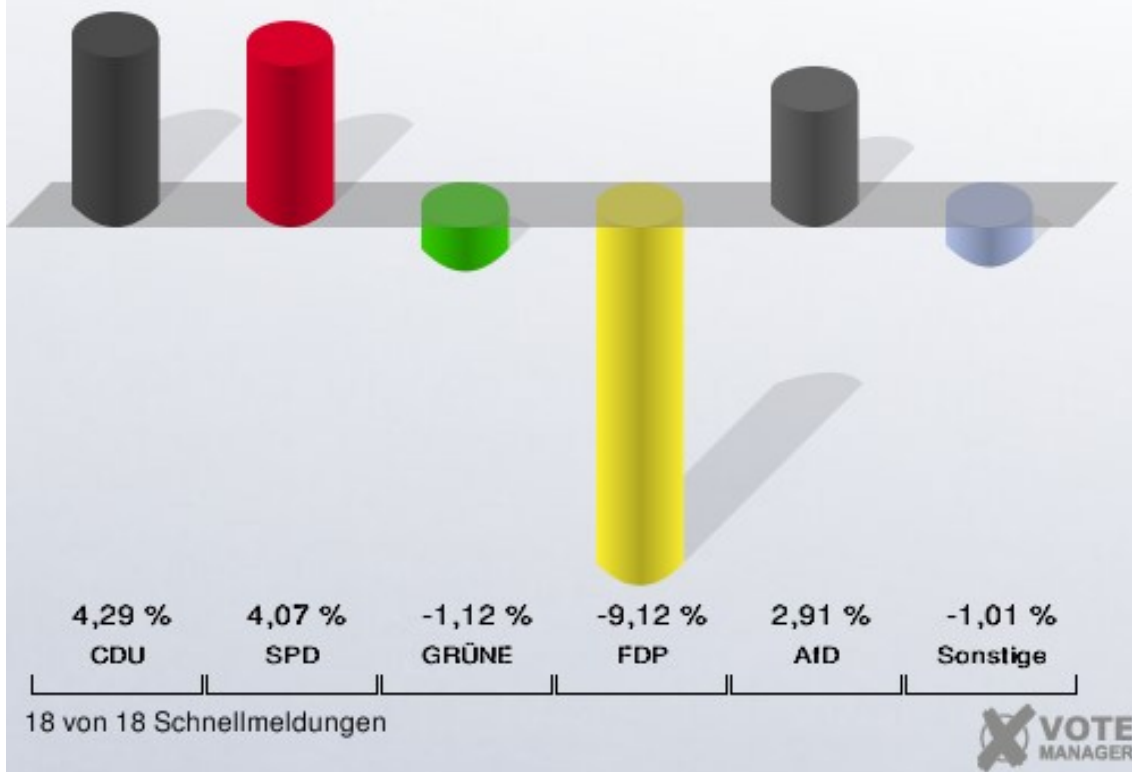
Gesamtergebnis



Gemeinde Eslohe (Sauerland)

Europawahl 2014 - Europawahl 2009

Gewinne und Verluste Gesamtergebnis

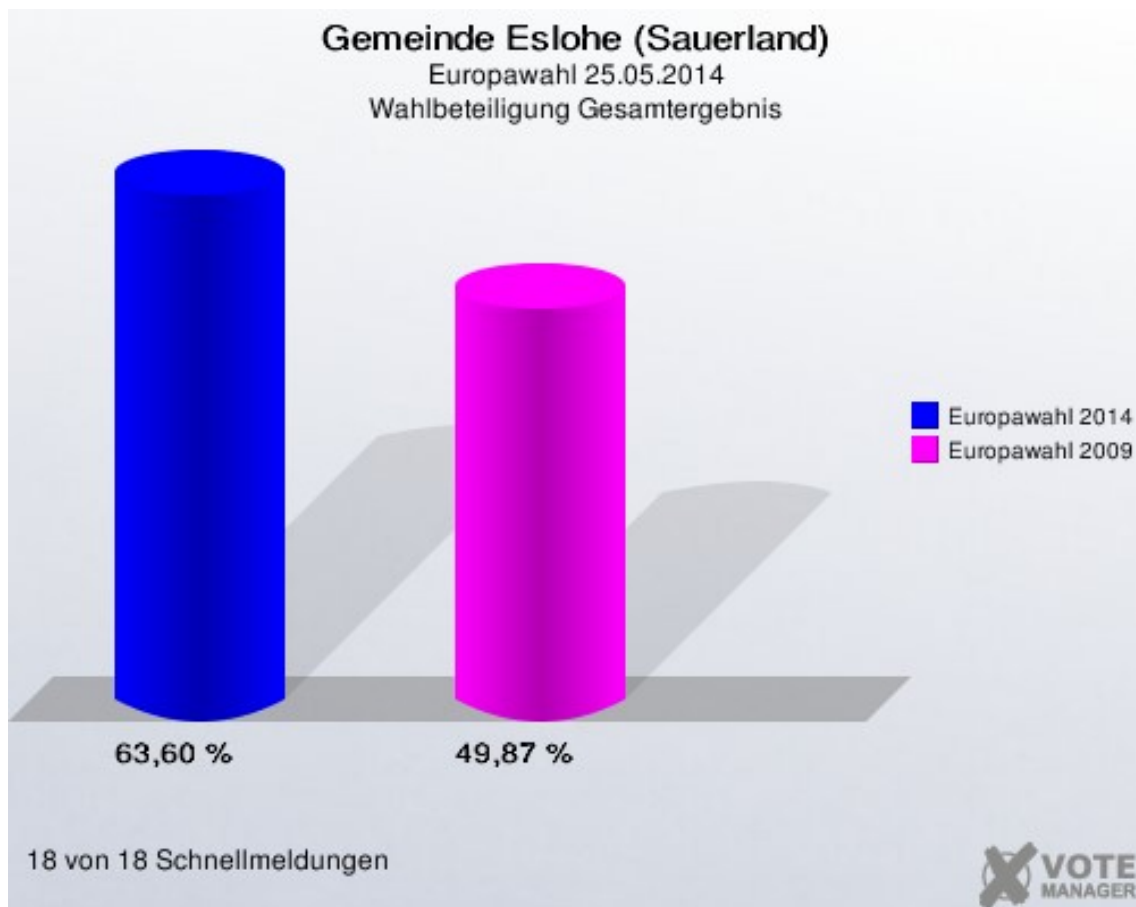


Gemeinde Eslohe (Sauerland)
Europawahl 25.05.2014
Gewinne und Verluste Gesamtergebnis

	Europawahl 25.05.2014	Europawahl 07.06.2009	
		Ergebnis	Gewinne und Verluste
Wahlberechtigte	6.888	6.992	-104
Wähler	4.381	3.487	+894
	63,60 %	49,87 %	+13,73 %
gültige Stimmen	4.300	3.459	+841
	98,15 %	99,20 %	-1,05 %
CDU	2.749	2.063	+686
	63,93 %	59,64 %	+4,29 %
SPD	819	518	+301
	19,05 %	14,98 %	+4,07 %
GRÜNE	172	177	-5
	4,00 %	5,12 %	-1,12 %
FDP	202	478	-276
	4,70 %	13,82 %	-9,12 %
DIE LINKE	66	65	+1
	1,53 %	1,88 %	-0,35 %
REP	4	16	-12
	0,09 %	0,46 %	-0,37 %
Tierschutzpartei	40	19	+21
	0,93 %	0,55 %	+0,38 %
PIRATEN	24	23	+1
	0,56 %	0,66 %	-0,10 %
FAMILIE	23	14	+9
	0,53 %	0,40 %	+0,13 %
FREIE WÄHLER	5	7	-2
	0,12 %	0,20 %	-0,08 %
Volksabstimmung	14	8	+6
	0,33 %	0,23 %	+0,10 %
PBC	3	7	-4
	0,07 %	0,20 %	-0,13 %
ÖDP	2	6	-4
	0,05 %	0,17 %	-0,12 %
CM	3	2	+1
	0,07 %	0,06 %	+0,01 %
AUF	8	2	+6
	0,19 %	0,06 %	+0,13 %
DKP	0	3	-3

	0,00 %	0,09 %	-0,09 %
BP	2	2	+0
	0,05 %	0,06 %	-0,01 %
PSG	0	1	-1
	0,00 %	0,03 %	-0,03 %
BüSo	0	0	+0
	0,00 %	0,00 %	+0,00 %
AfD	125	0	+125
	2,91 %	0,00 %	+2,91 %
PRO NRW	7	0	+7
	0,16 %	0,00 %	+0,16 %
MLPD	0	0	+0
	0,00 %	0,00 %	+0,00 %
NPD	12	0	+12
	0,28 %	0,00 %	+0,28 %
Die PARTEI	20	0	+20
	0,47 %	0,00 %	+0,47 %
Sonstige	0	48	-48
	0,00 %	1,39 %	-1,39 %

Europawahl 07.06.2009: Sonstige = DIE FRAUEN, AUFBRUCH, 50Plus, DVU, DIE GRAUEN, Die Violetten, EDE, FBI, FÜR VOLKS-ENTSCHEIDE (Wählergemeinschaft), Newropeans, Bündnis 21/RRP, RENTNER



Wahlbezirke

010 Kindergarten Cobbenrode

	Anzahl	Prozent
Wahlberechtigte	467	
Wähler/innen	201	43,04 %
ungültige Stimmen	5	2,49 %
gültige Stimmen	196	97,51 %
CDU	138	70,41 %
SPD	34	17,35 %
GRÜNE	7	3,57 %
FDP	2	1,02 %
DIE LINKE	0	0,00 %
REP	0	0,00 %
Tierschutzpartei	4	2,04 %
PIRATEN	4	2,04 %
FAMILIE	1	0,51 %
FREIE WÄHLER	0	0,00 %
Volksabstimmung	0	0,00 %
PBC	0	0,00 %
ÖDP	0	0,00 %
CM	0	0,00 %
AUF	1	0,51 %
DKP	0	0,00 %
BP	0	0,00 %
PSG	0	0,00 %
BüSo	0	0,00 %
AfD	3	1,53 %
PRO NRW	0	0,00 %
MLPD	0	0,00 %
NPD	2	1,02 %
Die PARTEI	0	0,00 %

020 Haus der Begegnung Cobbenrode

	Anzahl	Prozent
Wahlberechtigte	492	
Wähler/innen	148	30,08 %
ungültige Stimmen	1	0,68 %
gültige Stimmen	147	99,32 %
CDU	89	60,54 %
SPD	36	24,49 %
GRÜNE	4	2,72 %
FDP	6	4,08 %
DIE LINKE	0	0,00 %
REP	0	0,00 %
Tierschutzpartei	2	1,36 %
PIRATEN	0	0,00 %
FAMILIE	0	0,00 %
FREIE WÄHLER	0	0,00 %
Volksabstimmung	1	0,68 %
PBC	0	0,00 %
ÖDP	0	0,00 %
CM	0	0,00 %
AUF	0	0,00 %
DKP	0	0,00 %
BP	1	0,68 %
PSG	0	0,00 %
BüSo	0	0,00 %
AfD	6	4,08 %
PRO NRW	0	0,00 %
MLPD	0	0,00 %
NPD	2	1,36 %
Die PARTEI	0	0,00 %

030 Seniorenheim Störmanns Hof

	Anzahl	Prozent
Wahlberechtigte	512	
Wähler/innen	206	40,23 %
ungültige Stimmen	7	3,40 %
gültige Stimmen	199	96,60 %
CDU	120	60,30 %
SPD	45	22,61 %
GRÜNE	2	1,01 %
FDP	12	6,03 %
DIE LINKE	5	2,51 %
REP	0	0,00 %
Tierschutzpartei	3	1,51 %
PIRATEN	1	0,50 %
FAMILIE	2	1,01 %
FREIE WÄHLER	0	0,00 %
Volksabstimmung	0	0,00 %
PBC	0	0,00 %
ÖDP	0	0,00 %
CM	0	0,00 %
AUF	0	0,00 %
DKP	0	0,00 %
BP	0	0,00 %
PSG	0	0,00 %
BüSo	0	0,00 %
AfD	6	3,02 %
PRO NRW	0	0,00 %
MLPD	0	0,00 %
NPD	0	0,00 %
Die PARTEI	3	1,51 %

040 Kurhaus Eslohe, Altentagesstätte

	Anzahl	Prozent
Wahlberechtigte	401	
Wähler/innen	182	45,39 %
ungültige Stimmen	0	0,00 %
gültige Stimmen	182	100,00 %
CDU	96	52,75 %
SPD	39	21,43 %
GRÜNE	19	10,44 %
FDP	14	7,69 %
DIE LINKE	1	0,55 %
REP	0	0,00 %
Tierschutzpartei	2	1,10 %
PIRATEN	0	0,00 %
FAMILIE	2	1,10 %
FREIE WÄHLER	1	0,55 %
Volksabstimmung	1	0,55 %
PBC	0	0,00 %
ÖDP	0	0,00 %
CM	0	0,00 %
AUF	0	0,00 %
DKP	0	0,00 %
BP	0	0,00 %
PSG	0	0,00 %
BüSo	0	0,00 %
AfD	4	2,20 %
PRO NRW	0	0,00 %
MLPD	0	0,00 %
NPD	1	0,55 %
Die PARTEI	2	1,10 %

050 Kinderg. St. Peter u. Paul, Foyer

	Anzahl	Prozent
Wahlberechtigte	403	
Wähler/innen	167	41,44 %
ungültige Stimmen	9	5,39 %
gültige Stimmen	158	94,61 %
CDU	87	55,06 %
SPD	41	25,95 %
GRÜNE	8	5,06 %
FDP	10	6,33 %
DIE LINKE	7	4,43 %
REP	0	0,00 %
Tierschutzpartei	2	1,27 %
PIRATEN	0	0,00 %
FAMILIE	0	0,00 %
FREIE WÄHLER	0	0,00 %
Volksabstimmung	0	0,00 %
PBC	0	0,00 %
ÖDP	0	0,00 %
CM	0	0,00 %
AUF	0	0,00 %
DKP	0	0,00 %
BP	0	0,00 %
PSG	0	0,00 %
BüSo	0	0,00 %
AfD	3	1,90 %
PRO NRW	0	0,00 %
MLPD	0	0,00 %
NPD	0	0,00 %
Die PARTEI	0	0,00 %

060 Kinderg. St. Peter u. Paul, Gymnastikr.

	Anzahl	Prozent
Wahlberechtigte	451	
Wähler/innen	218	48,34 %
ungültige Stimmen	2	0,92 %
gültige Stimmen	216	99,08 %
CDU	121	56,02 %
SPD	49	22,69 %
GRÜNE	15	6,94 %
FDP	7	3,24 %
DIE LINKE	6	2,78 %
REP	0	0,00 %
Tierschutzpartei	1	0,46 %
PIRATEN	1	0,46 %
FAMILIE	3	1,39 %
FREIE WÄHLER	0	0,00 %
Volksabstimmung	0	0,00 %
PBC	0	0,00 %
ÖDP	0	0,00 %
CM	1	0,46 %
AUF	1	0,46 %
DKP	0	0,00 %
BP	1	0,46 %
PSG	0	0,00 %
BüSo	0	0,00 %
AfD	8	3,70 %
PRO NRW	0	0,00 %
MLPD	0	0,00 %
NPD	1	0,46 %
Die PARTEI	1	0,46 %

070 Kurhaus Eslohe, Bücherei

	Anzahl	Prozent
Wahlberechtigte	401	
Wähler/innen	191	47,63 %
ungültige Stimmen	5	2,62 %
gültige Stimmen	186	97,38 %
CDU	104	55,91 %
SPD	40	21,51 %
GRÜNE	12	6,45 %
FDP	10	5,38 %
DIE LINKE	5	2,69 %
REP	0	0,00 %
Tierschutzpartei	3	1,61 %
PIRATEN	0	0,00 %
FAMILIE	1	0,54 %
FREIE WÄHLER	0	0,00 %
Volksabstimmung	1	0,54 %
PBC	0	0,00 %
ÖDP	0	0,00 %
CM	2	1,08 %
AUF	0	0,00 %
DKP	0	0,00 %
BP	0	0,00 %
PSG	0	0,00 %
BüSo	0	0,00 %
AfD	7	3,76 %
PRO NRW	1	0,54 %
MLPD	0	0,00 %
NPD	0	0,00 %
Die PARTEI	0	0,00 %

080 Kindergarten Salwey

	Anzahl	Prozent
Wahlberechtigte	452	
Wähler/innen	251	55,53 %
ungültige Stimmen	11	4,38 %
gültige Stimmen	240	95,62 %
CDU	185	77,08 %
SPD	22	9,17 %
GRÜNE	6	2,50 %
FDP	12	5,00 %
DIE LINKE	2	0,83 %
REP	0	0,00 %
Tierschutzpartei	0	0,00 %
PIRATEN	0	0,00 %
FAMILIE	1	0,42 %
FREIE WÄHLER	0	0,00 %
Volksabstimmung	0	0,00 %
PBC	0	0,00 %
ÖDP	0	0,00 %
CM	0	0,00 %
AUF	0	0,00 %
DKP	0	0,00 %
BP	0	0,00 %
PSG	0	0,00 %
BüSo	0	0,00 %
AfD	7	2,92 %
PRO NRW	3	1,25 %
MLPD	0	0,00 %
NPD	1	0,42 %
Die PARTEI	1	0,42 %

090 Schützenhalle Kückelheim

	Anzahl	Prozent
Wahlberechtigte	455	
Wähler/innen	280	61,54 %
ungültige Stimmen	7	2,50 %
gültige Stimmen	273	97,50 %
CDU	181	66,30 %
SPD	43	15,75 %
GRÜNE	5	1,83 %
FDP	31	11,36 %
DIE LINKE	1	0,37 %
REP	0	0,00 %
Tierschutzpartei	0	0,00 %
PIRATEN	0	0,00 %
FAMILIE	0	0,00 %
FREIE WÄHLER	2	0,73 %
Volksabstimmung	0	0,00 %
PBC	0	0,00 %
ÖDP	0	0,00 %
CM	0	0,00 %
AUF	0	0,00 %
DKP	0	0,00 %
BP	0	0,00 %
PSG	0	0,00 %
BüSo	0	0,00 %
AfD	5	1,83 %
PRO NRW	0	0,00 %
MLPD	0	0,00 %
NPD	0	0,00 %
Die PARTEI	5	1,83 %

100 Dorfgemeinschaftshaus Hengsbeck

	Anzahl	Prozent
Wahlberechtigte	404	
Wähler/innen	193	47,77 %
ungültige Stimmen	4	2,07 %
gültige Stimmen	189	97,93 %
CDU	141	74,60 %
SPD	24	12,70 %
GRÜNE	7	3,70 %
FDP	8	4,23 %
DIE LINKE	0	0,00 %
REP	1	0,53 %
Tierschutzpartei	2	1,06 %
PIRATEN	1	0,53 %
FAMILIE	0	0,00 %
FREIE WÄHLER	0	0,00 %
Volksabstimmung	0	0,00 %
PBC	1	0,53 %
ÖDP	0	0,00 %
CM	0	0,00 %
AUF	0	0,00 %
DKP	0	0,00 %
BP	0	0,00 %
PSG	0	0,00 %
BüSo	0	0,00 %
AfD	4	2,12 %
PRO NRW	0	0,00 %
MLPD	0	0,00 %
NPD	0	0,00 %
Die PARTEI	0	0,00 %

110 Kindergarten Bremke

	Anzahl	Prozent
Wahlberechtigte	460	
Wähler/innen	231	50,22 %
ungültige Stimmen	4	1,73 %
gültige Stimmen	227	98,27 %
CDU	175	77,09 %
SPD	34	14,98 %
GRÜNE	5	2,20 %
FDP	6	2,64 %
DIE LINKE	3	1,32 %
REP	0	0,00 %
Tierschutzpartei	0	0,00 %
PIRATEN	1	0,44 %
FAMILIE	1	0,44 %
FREIE WÄHLER	0	0,00 %
Volksabstimmung	0	0,00 %
PBC	0	0,00 %
ÖDP	0	0,00 %
CM	0	0,00 %
AUF	1	0,44 %
DKP	0	0,00 %
BP	0	0,00 %
PSG	0	0,00 %
BüSo	0	0,00 %
AfD	0	0,00 %
PRO NRW	0	0,00 %
MLPD	0	0,00 %
NPD	0	0,00 %
Die PARTEI	1	0,44 %

120 Grundschule Reiste, Raum 07

	Anzahl	Prozent
Wahlberechtigte	384	
Wähler/innen	186	48,44 %
ungültige Stimmen	3	1,61 %
gültige Stimmen	183	98,39 %
CDU	129	70,49 %
SPD	26	14,21 %
GRÜNE	11	6,01 %
FDP	6	3,28 %
DIE LINKE	2	1,09 %
REP	0	0,00 %
Tierschutzpartei	2	1,09 %
PIRATEN	0	0,00 %
FAMILIE	1	0,55 %
FREIE WÄHLER	0	0,00 %
Volksabstimmung	0	0,00 %
PBC	0	0,00 %
ÖDP	1	0,55 %
CM	0	0,00 %
AUF	0	0,00 %
DKP	0	0,00 %
BP	0	0,00 %
PSG	0	0,00 %
BüSo	0	0,00 %
AfD	5	2,73 %
PRO NRW	0	0,00 %
MLPD	0	0,00 %
NPD	0	0,00 %
Die PARTEI	0	0,00 %

130 Grundschule Reiste, Raum 08

	Anzahl	Prozent
Wahlberechtigte	452	
Wähler/innen	211	46,68 %
ungültige Stimmen	7	3,32 %
gültige Stimmen	204	96,68 %
CDU	166	81,37 %
SPD	18	8,82 %
GRÜNE	5	2,45 %
FDP	7	3,43 %
DIE LINKE	3	1,47 %
REP	0	0,00 %
Tierschutzpartei	0	0,00 %
PIRATEN	0	0,00 %
FAMILIE	0	0,00 %
FREIE WÄHLER	0	0,00 %
Volksabstimmung	0	0,00 %
PBC	1	0,49 %
ÖDP	0	0,00 %
CM	0	0,00 %
AUF	3	1,47 %
DKP	0	0,00 %
BP	0	0,00 %
PSG	0	0,00 %
BüSo	0	0,00 %
AfD	1	0,49 %
PRO NRW	0	0,00 %
MLPD	0	0,00 %
NPD	0	0,00 %
Die PARTEI	0	0,00 %

140 Grundschule Wenholthausen, Raum 1

	Anzahl	Prozent
Wahlberechtigte	391	
Wähler/innen	159	40,66 %
ungültige Stimmen	3	1,89 %
gültige Stimmen	156	98,11 %
CDU	104	66,67 %
SPD	28	17,95 %
GRÜNE	8	5,13 %
FDP	2	1,28 %
DIE LINKE	1	0,64 %
REP	0	0,00 %
Tierschutzpartei	1	0,64 %
PIRATEN	2	1,28 %
FAMILIE	1	0,64 %
FREIE WÄHLER	0	0,00 %
Volksabstimmung	1	0,64 %
PBC	0	0,00 %
ÖDP	0	0,00 %
CM	0	0,00 %
AUF	1	0,64 %
DKP	0	0,00 %
BP	0	0,00 %
PSG	0	0,00 %
BüSo	0	0,00 %
AfD	5	3,21 %
PRO NRW	0	0,00 %
MLPD	0	0,00 %
NPD	1	0,64 %
Die PARTEI	1	0,64 %

150 Grundschule Wenholthausen, Raum 2

	Anzahl	Prozent
Wahlberechtigte	390	
Wähler/innen	134	34,36 %
ungültige Stimmen	2	1,49 %
gültige Stimmen	132	98,51 %
CDU	70	53,03 %
SPD	42	31,82 %
GRÜNE	4	3,03 %
FDP	2	1,52 %
DIE LINKE	5	3,79 %
REP	0	0,00 %
Tierschutzpartei	2	1,52 %
PIRATEN	1	0,76 %
FAMILIE	0	0,00 %
FREIE WÄHLER	1	0,76 %
Volksabstimmung	0	0,00 %
PBC	0	0,00 %
ÖDP	0	0,00 %
CM	0	0,00 %
AUF	0	0,00 %
DKP	0	0,00 %
BP	0	0,00 %
PSG	0	0,00 %
BüSo	0	0,00 %
AfD	4	3,03 %
PRO NRW	0	0,00 %
MLPD	0	0,00 %
NPD	1	0,76 %
Die PARTEI	0	0,00 %

160 Pfarrheim Wenholthausen

	Anzahl	Prozent
Wahlberechtigte	373	
Wähler/innen	148	39,68 %
ungültige Stimmen	2	1,35 %
gültige Stimmen	146	98,65 %
CDU	91	62,33 %
SPD	34	23,29 %
GRÜNE	6	4,11 %
FDP	2	1,37 %
DIE LINKE	2	1,37 %
REP	0	0,00 %
Tierschutzpartei	0	0,00 %
PIRATEN	1	0,68 %
FAMILIE	0	0,00 %
FREIE WÄHLER	0	0,00 %
Volksabstimmung	0	0,00 %
PBC	0	0,00 %
ÖDP	0	0,00 %
CM	0	0,00 %
AUF	0	0,00 %
DKP	0	0,00 %
BP	0	0,00 %
PSG	0	0,00 %
BüSo	0	0,00 %
AfD	7	4,79 %
PRO NRW	0	0,00 %
MLPD	0	0,00 %
NPD	0	0,00 %
Die PARTEI	3	2,05 %

200 Briefwahllokal Rathaus Eslohe I

	Anzahl	Prozent
Wähler/innen	588	
ungültige Stimmen	5	0,85 %
gültige Stimmen	583	99,15 %
CDU	364	62,44 %
SPD	113	19,38 %
GRÜNE	21	3,60 %
FDP	24	4,12 %
DIE LINKE	9	1,54 %
REP	2	0,34 %
Tierschutzpartei	6	1,03 %
PIRATEN	8	1,37 %
FAMILIE	5	0,86 %
FREIE WÄHLER	1	0,17 %
Volksabstimmung	3	0,51 %
PBC	1	0,17 %
ÖDP	1	0,17 %
CM	0	0,00 %
AUF	1	0,17 %
DKP	0	0,00 %
BP	0	0,00 %
PSG	0	0,00 %
BüSo	0	0,00 %
AfD	20	3,43 %
PRO NRW	3	0,51 %
MLPD	0	0,00 %
NPD	1	0,17 %
Die PARTEI	0	0,00 %

210 Briefwahllokal Rathaus Eslohe II

	Anzahl	Prozent
Wähler/innen	687	
ungültige Stimmen	4	0,58 %
gültige Stimmen	683	99,42 %
CDU	388	56,81 %
SPD	151	22,11 %
GRÜNE	27	3,95 %
FDP	41	6,00 %
DIE LINKE	14	2,05 %
REP	1	0,15 %
Tierschutzpartei	10	1,46 %
PIRATEN	4	0,59 %
FAMILIE	5	0,73 %
FREIE WÄHLER	0	0,00 %
Volksabstimmung	7	1,02 %
PBC	0	0,00 %
ÖDP	0	0,00 %
CM	0	0,00 %
AUF	0	0,00 %
DKP	0	0,00 %
BP	0	0,00 %
PSG	0	0,00 %
BüSo	0	0,00 %
AfD	30	4,39 %
PRO NRW	0	0,00 %
MLPD	0	0,00 %
NPD	2	0,29 %
Die PARTEI	3	0,44 %

Übersicht Wahlbezirke

Gemeinde Eslohe (Sauerland) Europawahl 25.05.2014 Zusammenstellung der Ergebnisse nach Wahlbezirken

Wahlbezirk	Wahlberechtigte	Wähler	gültig	CDU	SPD	GRÜNE	FDP	DIE LINKE	REP	Tierschutzpartei	PIRATEN	FAMILIE	FREIE WÄHLER	Volksabstimmung	PBC	ÖDP	CM	AUF
010 Kindergarten Cobbenrode	467	201	196	138	34	7	2	0	0	4	4	1	0	0	0	0	0	1
		43,04 %	97,51 %	70,41 %	17,35 %	3,57 %	1,02 %	0,00 %	0,00 %	2,04 %	2,04 %	0,51 %	0,00 %	0,00 %	0,00 %	0,00 %	0,00 %	0,51 %
020 Haus der Begegnung Cobbenrode	492	148	147	89	36	4	6	0	0	2	0	0	0	1	0	0	0	0
		30,08 %	99,32 %	60,54 %	24,49 %	2,72 %	4,08 %	0,00 %	0,00 %	1,36 %	0,00 %	0,00 %	0,00 %	0,68 %	0,00 %	0,00 %	0,00 %	0,00 %
030 Seniorenheim Störmanns Hof	512	206	199	120	45	2	12	5	0	3	1	2	0	0	0	0	0	0
		40,23 %	96,60 %	60,30 %	22,61 %	1,01 %	6,03 %	2,51 %	0,00 %	1,51 %	0,50 %	1,01 %	0,00 %	0,00 %	0,00 %	0,00 %	0,00 %	0,00 %
040 Kurhaus Eslohe, Altentagesstätte	401	182	182	96	39	19	14	1	0	2	0	2	1	1	0	0	0	0
		45,39 %	100,00 %	52,75 %	21,43 %	10,44 %	7,69 %	0,55 %	0,00 %	1,10 %	0,00 %	1,10 %	0,55 %	0,55 %	0,00 %	0,00 %	0,00 %	0,00 %
050 Kinderg. St. Peter u. Paul, Foyer	403	167	158	87	41	8	10	7	0	2	0	0	0	0	0	0	0	0
		41,44 %	94,61 %	55,06 %	25,95 %	5,06 %	6,33 %	4,43 %	0,00 %	1,27 %	0,00 %	0,00 %	0,00 %	0,00 %	0,00 %	0,00 %	0,00 %	0,00 %
060 Kinderg. St. Peter u. Paul, Gymnastikr.	451	218	216	121	49	15	7	6	0	1	1	3	0	0	0	0	1	1
		48,34 %	99,08 %	56,02 %	22,69 %	6,94 %	3,24 %	2,78 %	0,00 %	0,46 %	0,46 %	1,39 %	0,00 %	0,00 %	0,00 %	0,00 %	0,46 %	0,46 %
070 Kurhaus Eslohe, Bücherei	401	191	186	104	40	12	10	5	0	3	0	1	0	1	0	0	2	0
		47,63 %	97,38 %	55,91 %	21,51 %	6,45 %	5,38 %	2,69 %	0,00 %	1,61 %	0,00 %	0,54 %	0,00 %	0,54 %	0,00 %	0,00 %	1,08 %	0,00 %
080 Kindergarten Salwey	452	251	240	185	22	6	12	2	0	0	0	1	0	0	0	0	0	0
		55,53 %	95,62 %	77,08 %	9,17 %	2,50 %	5,00 %	0,83 %	0,00 %	0,00 %	0,00 %	0,42 %	0,00 %	0,00 %	0,00 %	0,00 %	0,00 %	0,00 %
090 Schützenhalle Kückelheim	455	280	273	181	43	5	31	1	0	0	0	0	2	0	0	0	0	0
		61,54 %	97,50 %	66,30 %	15,75 %	1,83 %	11,36 %	0,37 %	0,00 %	0,00 %	0,00 %	0,00 %	0,73 %	0,00 %	0,00 %	0,00 %	0,00 %	0,00 %
100 Dorfgemeinschaftshaus Hengsbeck	404	193	189	141	24	7	8	0	1	2	1	0	0	0	1	0	0	0
		47,77 %	97,93 %	74,60 %	12,70 %	3,70 %	4,23 %	0,00 %	0,53 %	1,06 %	0,53 %	0,00 %	0,00 %	0,00 %	0,53 %	0,00 %	0,00 %	0,00 %
110 Kindergarten Brenke	460	231	227	175	34	5	6	3	0	0	1	1	0	0	0	0	0	1
		50,22 %	98,27 %	77,09 %	14,98 %	2,20 %	2,64 %	1,32 %	0,00 %	0,00 %	0,44 %	0,44 %	0,00 %	0,00 %	0,00 %	0,00 %	0,00 %	0,44 %
120 Grundschule Reiste, Raum 07	384	186	183	129	26	11	6	2	0	2	0	1	0	0	0	1	0	0
		48,44 %	98,39 %	70,49 %	14,21 %	6,01 %	3,28 %	1,09 %	0,00 %	1,09 %	0,00 %	0,55 %	0,00 %	0,00 %	0,00 %	0,55 %	0,00 %	0,00 %
130 Grundschule Reiste, Raum 08	452	211	204	166	18	5	7	3	0	0	0	0	0	0	1	0	0	3
		46,68 %	96,68 %	81,37 %	8,82 %	2,45 %	3,43 %	1,47 %	0,00 %	0,00 %	0,00 %	0,00 %	0,00 %	0,00 %	0,49 %	0,00 %	0,00 %	1,47 %
140 Grundschule Wenholtshausen, Raum 1	391	159	156	104	28	8	2	1	0	1	2	1	0	1	0	0	0	1
		40,66 %	98,11 %	66,67 %	17,95 %	5,13 %	1,28 %	0,64 %	0,00 %	0,64 %	1,28 %	0,64 %	0,00 %	0,64 %	0,00 %	0,00 %	0,00 %	0,64 %
150 Grundschule Wenholtshausen, Raum 2	390	134	132	70	42	4	2	5	0	2	1	0	1	0	0	0	0	0
		34,36 %	98,51 %	53,03 %	31,82 %	3,03 %	1,52 %	3,79 %	0,00 %	1,52 %	0,76 %	0,00 %	0,76 %	0,00 %	0,00 %	0,00 %	0,00 %	0,00 %

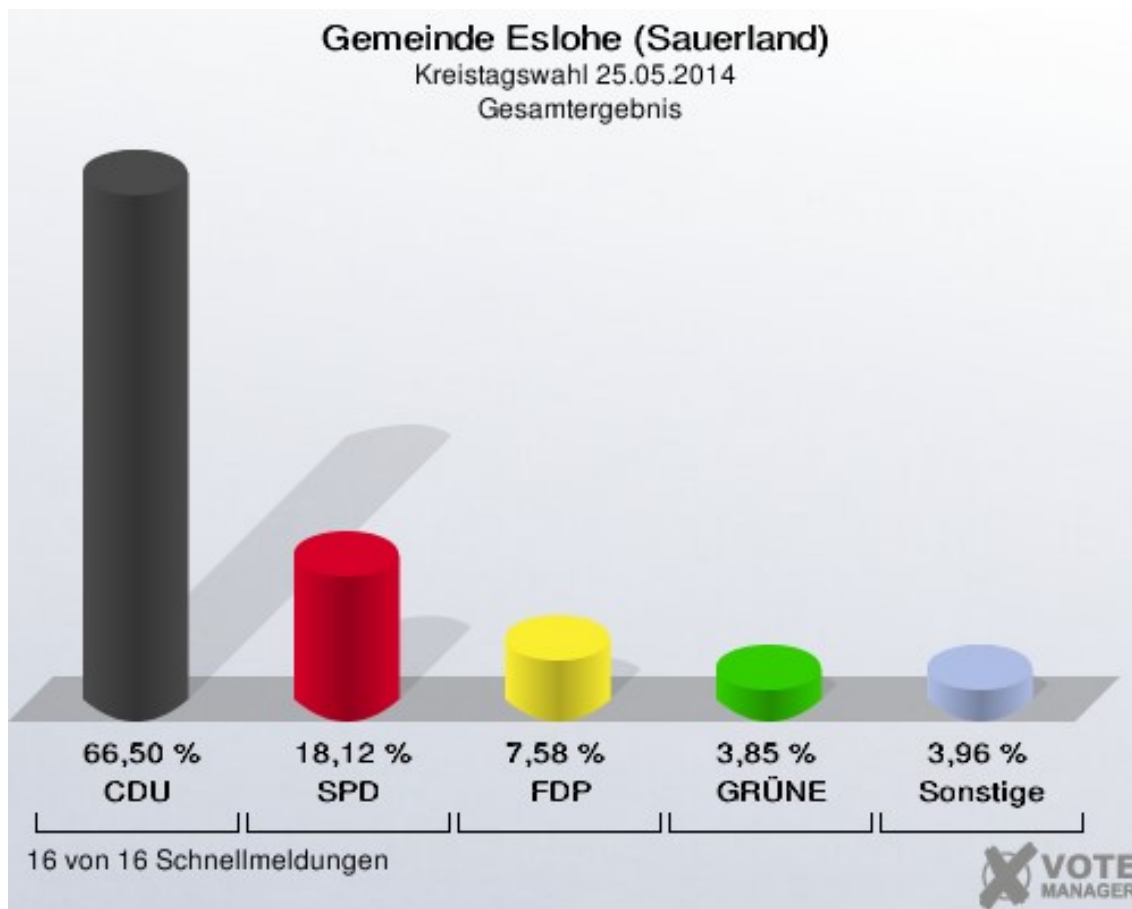
Wahlbezirk	Wahlberechtigte	Wähler	gültig	CDU	SPD	GRÜNE	FDP	DIE LINKE	REP	Tierschutzpartei	PIRATEN	FAMILIE	FREIE WÄHLER	Volksabstimmung	PBC	ÖDP	CM	AUF
160 Pfarrheim Wenholthausen	373	148	146	91	34	6	2	2	0	0	1	0	0	0	0	0	0	0
		39,68 %	98,65 %	62,33 %	23,29 %	4,11 %	1,37 %	1,37 %	0,00 %	0,00 %	0,68 %	0,00 %	0,00 %	0,00 %	0,00 %	0,00 %	0,00 %	0,00 %
200 Briefwahl-lokal Rathaus Eslohe I	0	588	583	364	113	21	24	9	2	6	8	5	1	3	1	1	0	1
			99,15 %	62,44 %	19,38 %	3,60 %	4,12 %	1,54 %	0,34 %	1,03 %	1,37 %	0,86 %	0,17 %	0,51 %	0,17 %	0,17 %	0,00 %	0,17 %
210 Briefwahl-lokal Rathaus Eslohe II	0	687	683	388	151	27	41	14	1	10	4	5	0	7	0	0	0	0
			99,42 %	56,81 %	22,11 %	3,95 %	6,00 %	2,05 %	0,15 %	1,46 %	0,59 %	0,73 %	0,00 %	1,02 %	0,00 %	0,00 %	0,00 %	0,00 %
Gemeinde Eslohe (Sauerland)	6.888	4.381	4.300	2.749	819	172	202	66	4	40	24	23	5	14	3	2	3	8
		63,60 %	98,15 %	63,93 %	19,05 %	4,00 %	4,70 %	1,53 %	0,09 %	0,93 %	0,56 %	0,53 %	0,12 %	0,33 %	0,07 %	0,05 %	0,07 %	0,19 %

Wahlbezirk	DKP	BP	PSG	BüSo	AfD	PRO NRW	MLPD	NPD	Die PARTEI
010 Kindergarten Cobbenrode	0	0	0	0	3	0	0	2	0
	0,00 %	0,00 %	0,00 %	0,00 %	1,53 %	0,00 %	0,00 %	1,02 %	0,00 %
020 Haus der Begegnung Cobbenrode	0	1	0	0	6	0	0	2	0
	0,00 %	0,68 %	0,00 %	0,00 %	4,08 %	0,00 %	0,00 %	1,36 %	0,00 %
030 Seniorenheim Störmanns Hof	0	0	0	0	6	0	0	0	3
	0,00 %	0,00 %	0,00 %	0,00 %	3,02 %	0,00 %	0,00 %	0,00 %	1,51 %
040 Kurhaus Eslohe, Altentagesstätte	0	0	0	0	4	0	0	1	2
	0,00 %	0,00 %	0,00 %	0,00 %	2,20 %	0,00 %	0,00 %	0,55 %	1,10 %
050 Kinderg. St. Peter u. Paul, Foyer	0	0	0	0	3	0	0	0	0
	0,00 %	0,00 %	0,00 %	0,00 %	1,90 %	0,00 %	0,00 %	0,00 %	0,00 %
060 Kinderg. St. Peter u. Paul, Gymnastikr.	0	1	0	0	8	0	0	1	1
	0,00 %	0,46 %	0,00 %	0,00 %	3,70 %	0,00 %	0,00 %	0,46 %	0,46 %
070 Kurhaus Eslohe, Bücherei	0	0	0	0	7	1	0	0	0
	0,00 %	0,00 %	0,00 %	0,00 %	3,76 %	0,54 %	0,00 %	0,00 %	0,00 %
080 Kindergarten Salwey	0	0	0	0	7	3	0	1	1
	0,00 %	0,00 %	0,00 %	0,00 %	2,92 %	1,25 %	0,00 %	0,42 %	0,42 %
090 Schützenhalle Kückelheim	0	0	0	0	5	0	0	0	5
	0,00 %	0,00 %	0,00 %	0,00 %	1,83 %	0,00 %	0,00 %	0,00 %	1,83 %
100 Dorfgemeinschaftshaus Hengsbeck	0	0	0	0	4	0	0	0	0
	0,00 %	0,00 %	0,00 %	0,00 %	2,12 %	0,00 %	0,00 %	0,00 %	0,00 %
110 Kindergarten Bremke	0	0	0	0	0	0	0	0	1
	0,00 %	0,00 %	0,00 %	0,00 %	0,00 %	0,00 %	0,00 %	0,00 %	0,44 %
120 Grundschule Reiste, Raum 07	0	0	0	0	5	0	0	0	0
	0,00 %	0,00 %	0,00 %	0,00 %	2,73 %	0,00 %	0,00 %	0,00 %	0,00 %
130 Grundschule Reiste, Raum 08	0	0	0	0	1	0	0	0	0
	0,00 %	0,00 %	0,00 %	0,00 %	0,49 %	0,00 %	0,00 %	0,00 %	0,00 %
140 Grundschule Wenholthausen, Raum 1	0	0	0	0	5	0	0	1	1
	0,00 %	0,00 %	0,00 %	0,00 %	3,21 %	0,00 %	0,00 %	0,64 %	0,64 %
150 Grundschule Wenholthausen, Raum 2	0	0	0	0	4	0	0	1	0
	0,00 %	0,00 %	0,00 %	0,00 %	3,03 %	0,00 %	0,00 %	0,76 %	0,00 %
160 Pfarrheim Wenholthausen	0	0	0	0	7	0	0	0	3
	0,00 %	0,00 %	0,00 %	0,00 %	4,79 %	0,00 %	0,00 %	0,00 %	2,05 %
200 Briefwahllokal Rathaus Eslohe I	0	0	0	0	20	3	0	1	0
	0,00 %	0,00 %	0,00 %	0,00 %	3,43 %	0,51 %	0,00 %	0,17 %	0,00 %
210 Briefwahllokal Rathaus Eslohe II	0	0	0	0	30	0	0	2	3
	0,00 %	0,00 %	0,00 %	0,00 %	4,39 %	0,00 %	0,00 %	0,29 %	0,44 %
Gemeinde Eslohe (Sauerland)	0	2	0	0	125	7	0	12	20
	0,00 %	0,05 %	0,00 %	0,00 %	2,91 %	0,16 %	0,00 %	0,28 %	0,47 %

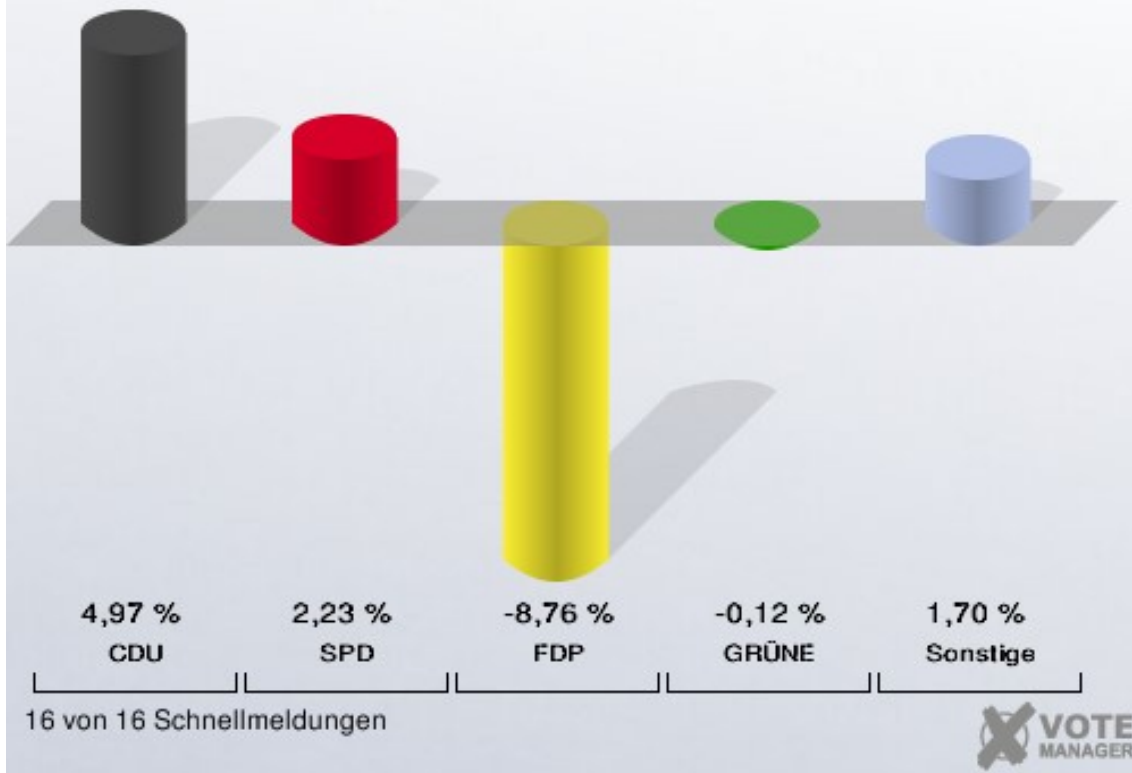
Kreistagswahl

Gemeinde Eslohe (Sauerland)

	Anzahl	Prozent
Wahlberechtigte	7.221	
Wähler/innen	4.527	62,69 %
ungültige Stimmen	106	2,34 %
gültige Stimmen	4.421	97,66 %
CDU	2.940	66,50 %
SPD	801	18,12 %
FDP	335	7,58 %
GRÜNE	170	3,85 %
DIE LINKE	61	1,38 %
SBL/FW	51	1,15 %
PIRATEN	63	1,43 %



Gemeinde Eslohe (Sauerland)
Kreistagswahl 2014 - Kreistagswahl 2009
Gewinne und Verluste Gesamtergebnis



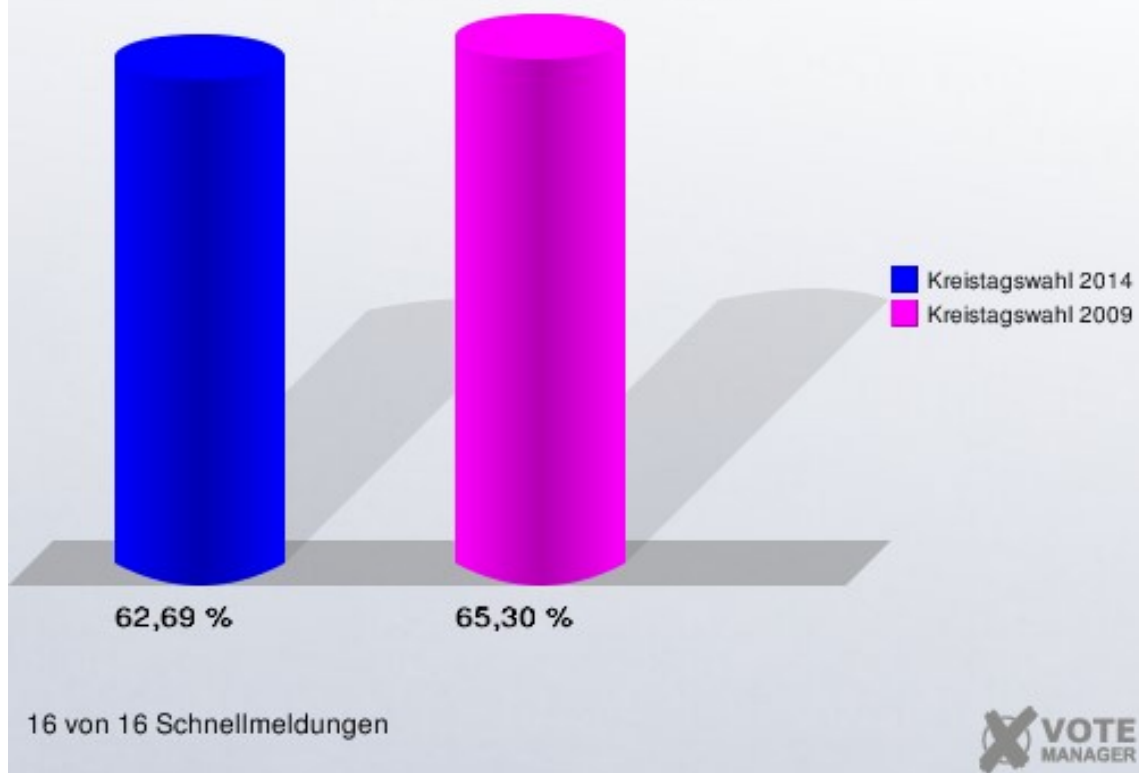
Gemeinde Eslohe (Sauerland)
 Kreistagswahl 25.05.2014
 Gewinne und Verluste Gesamtergebnis

	Kreistagswahl 25.05.2014	Kreistagswahl 30.08.2009	
		Ergebnis	Gewinne und Verluste
Wahlberechtigte	7.221	7.293	-72
Wähler	4.527	4.762	-235
	62,69 %	65,30 %	-2,60 %
gültige Stimmen	4.421	4.682	-261
	97,66 %	98,32 %	-0,66 %
CDU	2.940	2.881	+59
	66,50 %	61,53 %	+4,97 %
SPD	801	744	+57
	18,12 %	15,89 %	+2,23 %
FDP	335	765	-430
	7,58 %	16,34 %	-8,76 %
GRÜNE	170	186	-16
	3,85 %	3,97 %	-0,12 %
DIE LINKE	61	73	-12
	1,38 %	1,56 %	-0,18 %
SBL/FW	51	33	+18
	1,15 %	0,70 %	+0,45 %
PIRATEN	63	0	+63
	1,43 %	0,00 %	+1,43 %

Gemeinde Eslohe (Sauerland)

Kreistagswahl 25.05.2014

Wahlbeteiligung Gesamtergebnis



Wahlbezirke

010 Kindergarten Cobbenrode

	Anzahl	Prozent
Wahlberechtigte	488	
Wähler/innen	292	59,84 %
ungültige Stimmen	5	1,71 %
gültige Stimmen	287	98,29 %
Schulte, CDU	200	69,69 %
Berghoff, SPD	49	17,07 %
Schubert, FDP	17	5,92 %
Olbrich, GRÜNE	10	3,48 %
Otto, DIE LINKE	0	0,00 %
Joch-Eren, SBL/FW	4	1,39 %
Hahn, PIRATEN	7	2,44 %

020 Haus der Begegnung Cobbenrode

	Anzahl	Prozent
Wahlberechtigte	516	
Wähler/innen	259	50,19 %
ungültige Stimmen	14	5,41 %
gültige Stimmen	245	94,59 %
Schulte, CDU	159	64,90 %
Berghoff, SPD	55	22,45 %
Schubert, FDP	17	6,94 %
Olbrich, GRÜNE	4	1,63 %
Otto, DIE LINKE	3	1,22 %
Joch-Eren, SBL/FW	5	2,04 %
Hahn, PIRATEN	2	0,82 %

030 Seniorenheim Störmanns Hof

	Anzahl	Prozent
Wahlberechtigte	528	
Wähler/innen	296	56,06 %
ungültige Stimmen	5	1,69 %
gültige Stimmen	291	98,31 %
Schulte, CDU	184	63,23 %
Berghoff, SPD	61	20,96 %
Schubert, FDP	25	8,59 %
Olbrich, GRÜNE	8	2,75 %
Otto, DIE LINKE	7	2,41 %
Joch-Eren, SBL/FW	1	0,34 %
Hahn, PIRATEN	5	1,72 %

040 Kurhaus Eslohe, Altentagesstätte

	Anzahl	Prozent
Wahlberechtigte	419	
Wähler/innen	294	70,17 %
ungültige Stimmen	6	2,04 %
gültige Stimmen	288	97,96 %
Schulte, CDU	166	57,64 %
Berghoff, SPD	52	18,06 %
Schubert, FDP	20	6,94 %
Olbrich, GRÜNE	37	12,85 %
Otto, DIE LINKE	4	1,39 %
Joch-Eren, SBL/FW	3	1,04 %
Hahn, PIRATEN	6	2,08 %

050 Kindergarten St. Peter und Paul, Foyer

	Anzahl	Prozent
Wahlberechtigte	427	
Wähler/innen	241	56,44 %
ungültige Stimmen	7	2,90 %
gültige Stimmen	234	97,10 %
Schulte, CDU	138	58,97 %
Berghoff, SPD	63	26,92 %
Schubert, FDP	15	6,41 %
Olbrich, GRÜNE	9	3,85 %
Otto, DIE LINKE	7	2,99 %
Joch-Eren, SBL/FW	1	0,43 %
Hahn, PIRATEN	1	0,43 %

060 Kindergarten St. Peter und Paul, Gymnastikraum

	Anzahl	Prozent
Wahlberechtigte	481	
Wähler/innen	324	67,36 %
ungültige Stimmen	5	1,54 %
gültige Stimmen	319	98,46 %
Schulte, CDU	220	68,97 %
Berghoff, SPD	40	12,54 %
Schubert, FDP	19	5,96 %
Olbrich, GRÜNE	19	5,96 %
Otto, DIE LINKE	7	2,19 %
Joch-Eren, SBL/FW	5	1,57 %
Hahn, PIRATEN	9	2,82 %

070 Kurhaus Eslohe, Bücherei

	Anzahl	Prozent
Wahlberechtigte	423	
Wähler/innen	305	72,10 %
ungültige Stimmen	9	2,95 %
gültige Stimmen	296	97,05 %
Schulte, CDU	182	61,49 %
Berghoff, SPD	57	19,26 %
Schubert, FDP	21	7,09 %
Olbrich, GRÜNE	21	7,09 %
Otto, DIE LINKE	5	1,69 %
Joch-Eren, SBL/FW	8	2,70 %
Hahn, PIRATEN	2	0,68 %

080 Kindergarten Salwey

	Anzahl	Prozent
Wahlberechtigte	471	
Wähler/innen	330	70,06 %
ungültige Stimmen	11	3,33 %
gültige Stimmen	319	96,67 %
Schulte, CDU	224	70,22 %
Berghoff, SPD	46	14,42 %
Schubert, FDP	35	10,97 %
Olbrich, GRÜNE	3	0,94 %
Otto, DIE LINKE	4	1,25 %
Joch-Eren, SBL/FW	1	0,31 %
Hahn, PIRATEN	6	1,88 %

090 Schützenhalle Kückelheim

	Anzahl	Prozent
Wahlberechtigte	472	
Wähler/innen	347	73,52 %
ungültige Stimmen	8	2,31 %
gültige Stimmen	339	97,69 %
Schulte, CDU	209	61,65 %
Berghoff, SPD	55	16,22 %
Schubert, FDP	61	17,99 %
Olbrich, GRÜNE	7	2,06 %
Otto, DIE LINKE	2	0,59 %
Joch-Eren, SBL/FW	2	0,59 %
Hahn, PIRATEN	3	0,88 %

100 Dorfgemeinschaftshaus Hengsbeck

	Anzahl	Prozent
Wahlberechtigte	432	
Wähler/innen	280	64,81 %
ungültige Stimmen	0	0,00 %
gültige Stimmen	280	100,00 %
Schulte, CDU	202	72,14 %
Berghoff, SPD	49	17,50 %
Schubert, FDP	18	6,43 %
Olbrich, GRÜNE	3	1,07 %
Otto, DIE LINKE	2	0,71 %
Joch-Eren, SBL/FW	4	1,43 %
Hahn, PIRATEN	2	0,71 %

110 Kindergarten Bremke

	Anzahl	Prozent
Wahlberechtigte	472	
Wähler/innen	290	61,44 %
ungültige Stimmen	6	2,07 %
gültige Stimmen	284	97,93 %
Schulte, CDU	207	72,89 %
Berghoff, SPD	36	12,68 %
Schubert, FDP	22	7,75 %
Olbrich, GRÜNE	12	4,23 %
Otto, DIE LINKE	3	1,06 %
Joch-Eren, SBL/FW	2	0,70 %
Hahn, PIRATEN	2	0,70 %

120 Grundschule Reiste, Raum 07

	Anzahl	Prozent
Wahlberechtigte	407	
Wähler/innen	234	57,49 %
ungültige Stimmen	5	2,14 %
gültige Stimmen	229	97,86 %
Schulte, CDU	155	67,69 %
Berghoff, SPD	43	18,78 %
Schubert, FDP	15	6,55 %
Olbrich, GRÜNE	10	4,37 %
Otto, DIE LINKE	3	1,31 %
Joch-Eren, SBL/FW	1	0,44 %
Hahn, PIRATEN	2	0,87 %

130 Grundschule Reiste, Raum 08

	Anzahl	Prozent
Wahlberechtigte	470	
Wähler/innen	305	64,89 %
ungültige Stimmen	7	2,30 %
gültige Stimmen	298	97,70 %
Schulte, CDU	233	78,19 %
Berghoff, SPD	29	9,73 %
Schubert, FDP	21	7,05 %
Olbrich, GRÜNE	8	2,68 %
Otto, DIE LINKE	1	0,34 %
Joch-Eren, SBL/FW	2	0,67 %
Hahn, PIRATEN	4	1,34 %

140 Grundschule Wenholthausen, Raum 1

	Anzahl	Prozent
Wahlberechtigte	418	
Wähler/innen	231	55,26 %
ungültige Stimmen	3	1,30 %
gültige Stimmen	228	98,70 %
Schulte, CDU	171	75,00 %
Berghoff, SPD	29	12,72 %
Schubert, FDP	11	4,82 %
Olbrich, GRÜNE	8	3,51 %
Otto, DIE LINKE	1	0,44 %
Joch-Eren, SBL/FW	4	1,75 %
Hahn, PIRATEN	4	1,75 %

150 Grundschule Wenholthausen, Raum 2

	Anzahl	Prozent
Wahlberechtigte	414	
Wähler/innen	248	59,90 %
ungültige Stimmen	8	3,23 %
gültige Stimmen	240	96,77 %
Schulte, CDU	141	58,75 %
Berghoff, SPD	69	28,75 %
Schubert, FDP	9	3,75 %
Olbrich, GRÜNE	7	2,92 %
Otto, DIE LINKE	7	2,92 %
Joch-Eren, SBL/FW	3	1,25 %
Hahn, PIRATEN	4	1,67 %

160 Pfarrheim Wenholthausen

	Anzahl	Prozent
Wahlberechtigte	383	
Wähler/innen	251	65,54 %
ungültige Stimmen	7	2,79 %
gültige Stimmen	244	97,21 %
Schulte, CDU	149	61,07 %
Berghoff, SPD	68	27,87 %
Schubert, FDP	9	3,69 %
Olbrich, GRÜNE	4	1,64 %
Otto, DIE LINKE	5	2,05 %
Joch-Eren, SBL/FW	5	2,05 %
Hahn, PIRATEN	4	1,64 %

Übersicht Wahlbezirke

Gemeinde Eslohe (Sauerland)
 Kreistagswahl 25.05.2014
 Zusammenstellung der Ergebnisse nach Wahlbezirken

Wahlbezirk	Wahlberechtigte	Wähler	gültig	CDU	SPD	FDP	GRÜNE	DIE LINKE	SBL/FW	PIRATEN
010 Kindergarten Cobbenrode	488	292	287	200	49	17	10	0	4	7
		59,84 %	98,29 %	69,69 %	17,07 %	5,92 %	3,48 %	0,00 %	1,39 %	2,44 %
020 Haus der Begegnung Cobbenrode	516	259	245	159	55	17	4	3	5	2
		50,19 %	94,59 %	64,90 %	22,45 %	6,94 %	1,63 %	1,22 %	2,04 %	0,82 %
030 Seniorenheim Störmanns Hof	528	296	291	184	61	25	8	7	1	5
		56,06 %	98,31 %	63,23 %	20,96 %	8,59 %	2,75 %	2,41 %	0,34 %	1,72 %
040 Kurhaus Eslohe, Altentagesstätte	419	294	288	166	52	20	37	4	3	6
		70,17 %	97,96 %	57,64 %	18,06 %	6,94 %	12,85 %	1,39 %	1,04 %	2,08 %
050 Kindergarten St. Peter und Paul, Foyer	427	241	234	138	63	15	9	7	1	1
		56,44 %	97,10 %	58,97 %	26,92 %	6,41 %	3,85 %	2,99 %	0,43 %	0,43 %
060 Kindergarten St. Peter und Paul, Gymnastikraum	481	324	319	220	40	19	19	7	5	9
		67,36 %	98,46 %	68,97 %	12,54 %	5,96 %	5,96 %	2,19 %	1,57 %	2,82 %
070 Kurhaus Eslohe, Bücherei	423	305	296	182	57	21	21	5	8	2
		72,10 %	97,05 %	61,49 %	19,26 %	7,09 %	7,09 %	1,69 %	2,70 %	0,68 %
080 Kindergarten Salwey	471	330	319	224	46	35	3	4	1	6
		70,06 %	96,67 %	70,22 %	14,42 %	10,97 %	0,94 %	1,25 %	0,31 %	1,88 %
090 Schützenhalle Kückelheim	472	347	339	209	55	61	7	2	2	3
		73,52 %	97,69 %	61,65 %	16,22 %	17,99 %	2,06 %	0,59 %	0,59 %	0,88 %
100 Dorfgemeinschaftshaus Hengsbeck	432	280	280	202	49	18	3	2	4	2
		64,81 %	100,00 %	72,14 %	17,50 %	6,43 %	1,07 %	0,71 %	1,43 %	0,71 %

Wahlbezirk	Wahlberechtigte	Wähler	gültig	CDU	SPD	FDP	GRÜNE	DIE LINKE	SBL/FW	PIRATEN
110 Kindergarten Bremke	472	290	284	207	36	22	12	3	2	2
		61,44 %	97,93 %	72,89 %	12,68 %	7,75 %	4,23 %	1,06 %	0,70 %	0,70 %
120 Grundschule Reiste, Raum 07	407	234	229	155	43	15	10	3	1	2
		57,49 %	97,86 %	67,69 %	18,78 %	6,55 %	4,37 %	1,31 %	0,44 %	0,87 %
130 Grundschule Reiste, Raum 08	470	305	298	233	29	21	8	1	2	4
		64,89 %	97,70 %	78,19 %	9,73 %	7,05 %	2,68 %	0,34 %	0,67 %	1,34 %
140 Grundschule Wenholthausen, Raum 1	418	231	228	171	29	11	8	1	4	4
		55,26 %	98,70 %	75,00 %	12,72 %	4,82 %	3,51 %	0,44 %	1,75 %	1,75 %
150 Grundschule Wenholthausen, Raum 2	414	248	240	141	69	9	7	7	3	4
		59,90 %	96,77 %	58,75 %	28,75 %	3,75 %	2,92 %	2,92 %	1,25 %	1,67 %
160 Pfarrheim Wenholthausen	383	251	244	149	68	9	4	5	5	4
		65,54 %	97,21 %	61,07 %	27,87 %	3,69 %	1,64 %	2,05 %	2,05 %	1,64 %
Gemeinde Eslohe (Sauerland)	7.221	4.527	4.421	2.940	801	335	170	61	51	63
		62,69 %	97,66 %	66,50 %	18,12 %	7,58 %	3,85 %	1,38 %	1,15 %	1,43 %

Stimmbezirke

010 Kindergarten Cobbenrode

	Anzahl	Prozent
Wahlberechtigte	488	
Wähler/innen	292	59,84 %
ungültige Stimmen	5	1,71 %
gültige Stimmen	287	98,29 %
Schulte, CDU	200	69,69 %
Berghoff, SPD	49	17,07 %
Schubert, FDP	17	5,92 %
Olbrich, GRÜNE	10	3,48 %
Otto, DIE LINKE	0	0,00 %
Joch-Eren, SBL/FW	4	1,39 %
Hahn, PIRATEN	7	2,44 %

020 Haus der Begegnung Cobbenrode

	Anzahl	Prozent
Wahlberechtigte	516	
Wähler/innen	259	50,19 %
ungültige Stimmen	14	5,41 %
gültige Stimmen	245	94,59 %
Schulte, CDU	159	64,90 %
Berghoff, SPD	55	22,45 %
Schubert, FDP	17	6,94 %
Olbrich, GRÜNE	4	1,63 %
Otto, DIE LINKE	3	1,22 %
Joch-Eren, SBL/FW	5	2,04 %
Hahn, PIRATEN	2	0,82 %

030 Seniorenheim Störmanns Hof

	Anzahl	Prozent
Wahlberechtigte	528	
Wähler/innen	296	56,06 %
ungültige Stimmen	5	1,69 %
gültige Stimmen	291	98,31 %
Schulte, CDU	184	63,23 %
Berghoff, SPD	61	20,96 %
Schubert, FDP	25	8,59 %
Olbrich, GRÜNE	8	2,75 %
Otto, DIE LINKE	7	2,41 %
Joch-Eren, SBL/FW	1	0,34 %
Hahn, PIRATEN	5	1,72 %

040 Kurhaus Eslohe, Altentagesstätte

	Anzahl	Prozent
Wahlberechtigte	419	
Wähler/innen	294	70,17 %
ungültige Stimmen	6	2,04 %
gültige Stimmen	288	97,96 %
Schulte, CDU	166	57,64 %
Berghoff, SPD	52	18,06 %
Schubert, FDP	20	6,94 %
Olbrich, GRÜNE	37	12,85 %
Otto, DIE LINKE	4	1,39 %
Joch-Eren, SBL/FW	3	1,04 %
Hahn, PIRATEN	6	2,08 %

050 Kinderg. St. Peter u. Paul, Foyer

	Anzahl	Prozent
Wahlberechtigte	427	
Wähler/innen	241	56,44 %
ungültige Stimmen	7	2,90 %
gültige Stimmen	234	97,10 %
Schulte, CDU	138	58,97 %
Berghoff, SPD	63	26,92 %
Schubert, FDP	15	6,41 %
Olbrich, GRÜNE	9	3,85 %
Otto, DIE LINKE	7	2,99 %
Joch-Eren, SBL/FW	1	0,43 %
Hahn, PIRATEN	1	0,43 %

060 Kinderg. St. Peter u. Paul, Gymnastikr.

	Anzahl	Prozent
Wahlberechtigte	481	
Wähler/innen	324	67,36 %
ungültige Stimmen	5	1,54 %
gültige Stimmen	319	98,46 %
Schulte, CDU	220	68,97 %
Berghoff, SPD	40	12,54 %
Schubert, FDP	19	5,96 %
Olbrich, GRÜNE	19	5,96 %
Otto, DIE LINKE	7	2,19 %
Joch-Eren, SBL/FW	5	1,57 %
Hahn, PIRATEN	9	2,82 %

070 Kurhaus Eslohe, Bücherei

	Anzahl	Prozent
Wahlberechtigte	423	
Wähler/innen	305	72,10 %
ungültige Stimmen	9	2,95 %
gültige Stimmen	296	97,05 %
Schulte, CDU	182	61,49 %
Berghoff, SPD	57	19,26 %
Schubert, FDP	21	7,09 %
Olbrich, GRÜNE	21	7,09 %
Otto, DIE LINKE	5	1,69 %
Joch-Eren, SBL/FW	8	2,70 %
Hahn, PIRATEN	2	0,68 %

080 Kindergarten Salwey

	Anzahl	Prozent
Wahlberechtigte	471	
Wähler/innen	330	70,06 %
ungültige Stimmen	11	3,33 %
gültige Stimmen	319	96,67 %
Schulte, CDU	224	70,22 %
Berghoff, SPD	46	14,42 %
Schubert, FDP	35	10,97 %
Olbrich, GRÜNE	3	0,94 %
Otto, DIE LINKE	4	1,25 %
Joch-Eren, SBL/FW	1	0,31 %
Hahn, PIRATEN	6	1,88 %

090 Schützenhalle Kückelheim

	Anzahl	Prozent
Wahlberechtigte	472	
Wähler/innen	347	73,52 %
ungültige Stimmen	8	2,31 %
gültige Stimmen	339	97,69 %
Schulte, CDU	209	61,65 %
Berghoff, SPD	55	16,22 %
Schubert, FDP	61	17,99 %
Olbrich, GRÜNE	7	2,06 %
Otto, DIE LINKE	2	0,59 %
Joch-Eren, SBL/FW	2	0,59 %
Hahn, PIRATEN	3	0,88 %

100 Dorfgemeinschaftshaus Hengsbeck

	Anzahl	Prozent
Wahlberechtigte	432	
Wähler/innen	280	64,81 %
ungültige Stimmen	0	0,00 %
gültige Stimmen	280	100,00 %
Schulte, CDU	202	72,14 %
Berghoff, SPD	49	17,50 %
Schubert, FDP	18	6,43 %
Olbrich, GRÜNE	3	1,07 %
Otto, DIE LINKE	2	0,71 %
Joch-Eren, SBL/FW	4	1,43 %
Hahn, PIRATEN	2	0,71 %

110 Kindergarten Bremke

	Anzahl	Prozent
Wahlberechtigte	472	
Wähler/innen	290	61,44 %
ungültige Stimmen	6	2,07 %
gültige Stimmen	284	97,93 %
Schulte, CDU	207	72,89 %
Berghoff, SPD	36	12,68 %
Schubert, FDP	22	7,75 %
Olbrich, GRÜNE	12	4,23 %
Otto, DIE LINKE	3	1,06 %
Joch-Eren, SBL/FW	2	0,70 %
Hahn, PIRATEN	2	0,70 %

120 Grundschule Reiste, Raum 07

	Anzahl	Prozent
Wahlberechtigte	407	
Wähler/innen	234	57,49 %
ungültige Stimmen	5	2,14 %
gültige Stimmen	229	97,86 %
Schulte, CDU	155	67,69 %
Berghoff, SPD	43	18,78 %
Schubert, FDP	15	6,55 %
Olbrich, GRÜNE	10	4,37 %
Otto, DIE LINKE	3	1,31 %
Joch-Eren, SBL/FW	1	0,44 %
Hahn, PIRATEN	2	0,87 %

130 Grundschule Reiste, Raum 08

	Anzahl	Prozent
Wahlberechtigte	470	
Wähler/innen	305	64,89 %
ungültige Stimmen	7	2,30 %
gültige Stimmen	298	97,70 %
Schulte, CDU	233	78,19 %
Berghoff, SPD	29	9,73 %
Schubert, FDP	21	7,05 %
Olbrich, GRÜNE	8	2,68 %
Otto, DIE LINKE	1	0,34 %
Joch-Eren, SBL/FW	2	0,67 %
Hahn, PIRATEN	4	1,34 %

140 Grundschule Wenholthausen, Raum 1

	Anzahl	Prozent
Wahlberechtigte	418	
Wähler/innen	231	55,26 %
ungültige Stimmen	3	1,30 %
gültige Stimmen	228	98,70 %
Schulte, CDU	171	75,00 %
Berghoff, SPD	29	12,72 %
Schubert, FDP	11	4,82 %
Olbrich, GRÜNE	8	3,51 %
Otto, DIE LINKE	1	0,44 %
Joch-Eren, SBL/FW	4	1,75 %
Hahn, PIRATEN	4	1,75 %

150 Grundschule Wenholthausen, Raum 2

	Anzahl	Prozent
Wahlberechtigte	414	
Wähler/innen	248	59,90 %
ungültige Stimmen	8	3,23 %
gültige Stimmen	240	96,77 %
Schulte, CDU	141	58,75 %
Berghoff, SPD	69	28,75 %
Schubert, FDP	9	3,75 %
Olbrich, GRÜNE	7	2,92 %
Otto, DIE LINKE	7	2,92 %
Joch-Eren, SBL/FW	3	1,25 %
Hahn, PIRATEN	4	1,67 %

160 Pfarrheim Wenholthausen

	Anzahl	Prozent
Wahlberechtigte	383	
Wähler/innen	251	65,54 %
ungültige Stimmen	7	2,79 %
gültige Stimmen	244	97,21 %
Schulte, CDU	149	61,07 %
Berghoff, SPD	68	27,87 %
Schubert, FDP	9	3,69 %
Olbrich, GRÜNE	4	1,64 %
Otto, DIE LINKE	5	2,05 %
Joch-Eren, SBL/FW	5	2,05 %
Hahn, PIRATEN	4	1,64 %

Übersicht Stimmbezirke

Gemeinde Eslohe (Sauerland)
 Kreistagswahl 25.05.2014
 Zusammenstellung der Ergebnisse nach Stimmbezirken

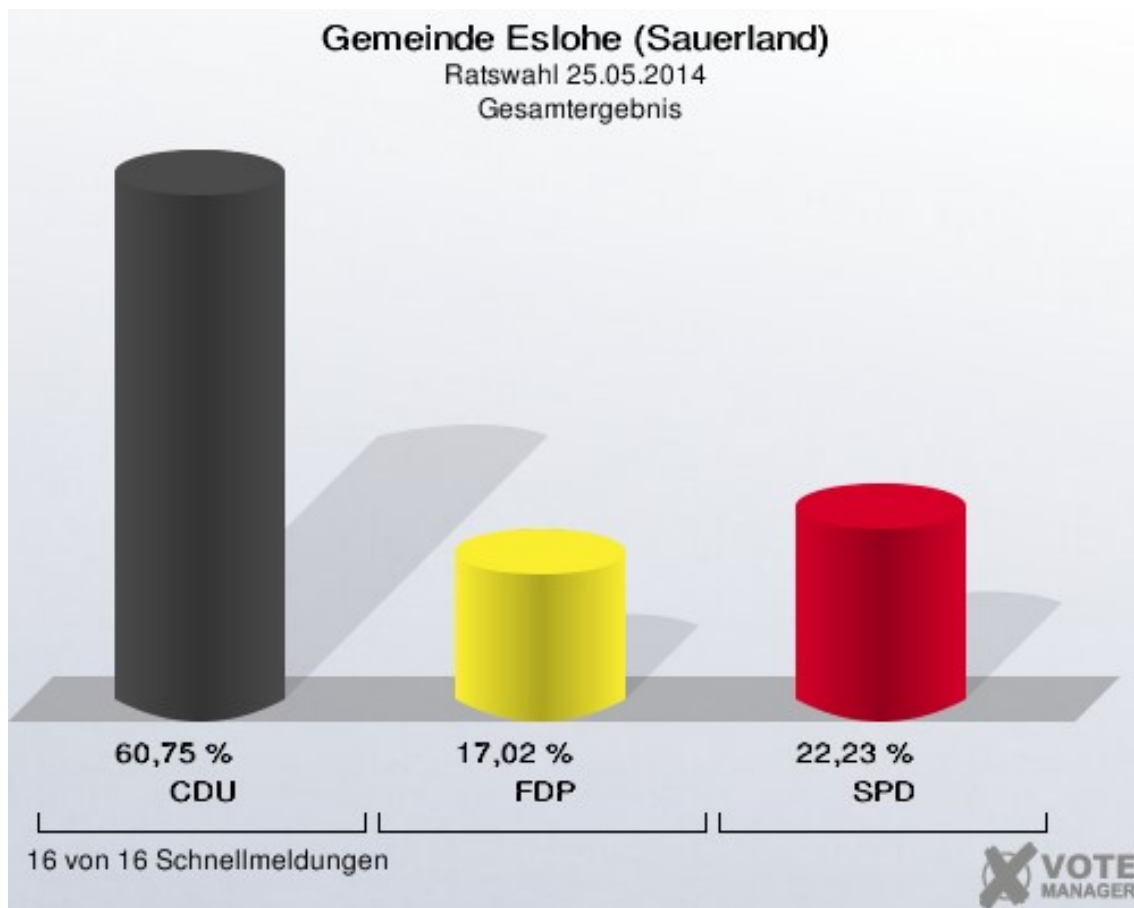
Stimmbezirk	Wahlberechtigte	Wähler	gültig	CDU	SPD	FDP	GRÜNE	DIE LINKE	SBL/FW	PIRATEN
010 Kindergarten Cobbenrode	488	292	287	200	49	17	10	0	4	7
		59,84 %	98,29 %	69,69 %	17,07 %	5,92 %	3,48 %	0,00 %	1,39 %	2,44 %
020 Haus der Begegnung Cobbenrode	516	259	245	159	55	17	4	3	5	2
		50,19 %	94,59 %	64,90 %	22,45 %	6,94 %	1,63 %	1,22 %	2,04 %	0,82 %
030 Seniorenheim Störmanns Hof	528	296	291	184	61	25	8	7	1	5
		56,06 %	98,31 %	63,23 %	20,96 %	8,59 %	2,75 %	2,41 %	0,34 %	1,72 %
040 Kurhaus Eslohe, Altentagesstätte	419	294	288	166	52	20	37	4	3	6
		70,17 %	97,96 %	57,64 %	18,06 %	6,94 %	12,85 %	1,39 %	1,04 %	2,08 %
050 Kinderg. St. Peter u. Paul, Foyer	427	241	234	138	63	15	9	7	1	1
		56,44 %	97,10 %	58,97 %	26,92 %	6,41 %	3,85 %	2,99 %	0,43 %	0,43 %
060 Kinderg. St. Peter u. Paul, Gymnastikr.	481	324	319	220	40	19	19	7	5	9
		67,36 %	98,46 %	68,97 %	12,54 %	5,96 %	5,96 %	2,19 %	1,57 %	2,82 %
070 Kurhaus Eslohe, Bücherei	423	305	296	182	57	21	21	5	8	2
		72,10 %	97,05 %	61,49 %	19,26 %	7,09 %	7,09 %	1,69 %	2,70 %	0,68 %
080 Kindergarten Salwey	471	330	319	224	46	35	3	4	1	6
		70,06 %	96,67 %	70,22 %	14,42 %	10,97 %	0,94 %	1,25 %	0,31 %	1,88 %
090 Schützenhalle Kückelheim	472	347	339	209	55	61	7	2	2	3
		73,52 %	97,69 %	61,65 %	16,22 %	17,99 %	2,06 %	0,59 %	0,59 %	0,88 %
100 Dorfgemeinschaftshaus Hengsbeck	432	280	280	202	49	18	3	2	4	2
		64,81 %	100,00 %	72,14 %	17,50 %	6,43 %	1,07 %	0,71 %	1,43 %	0,71 %

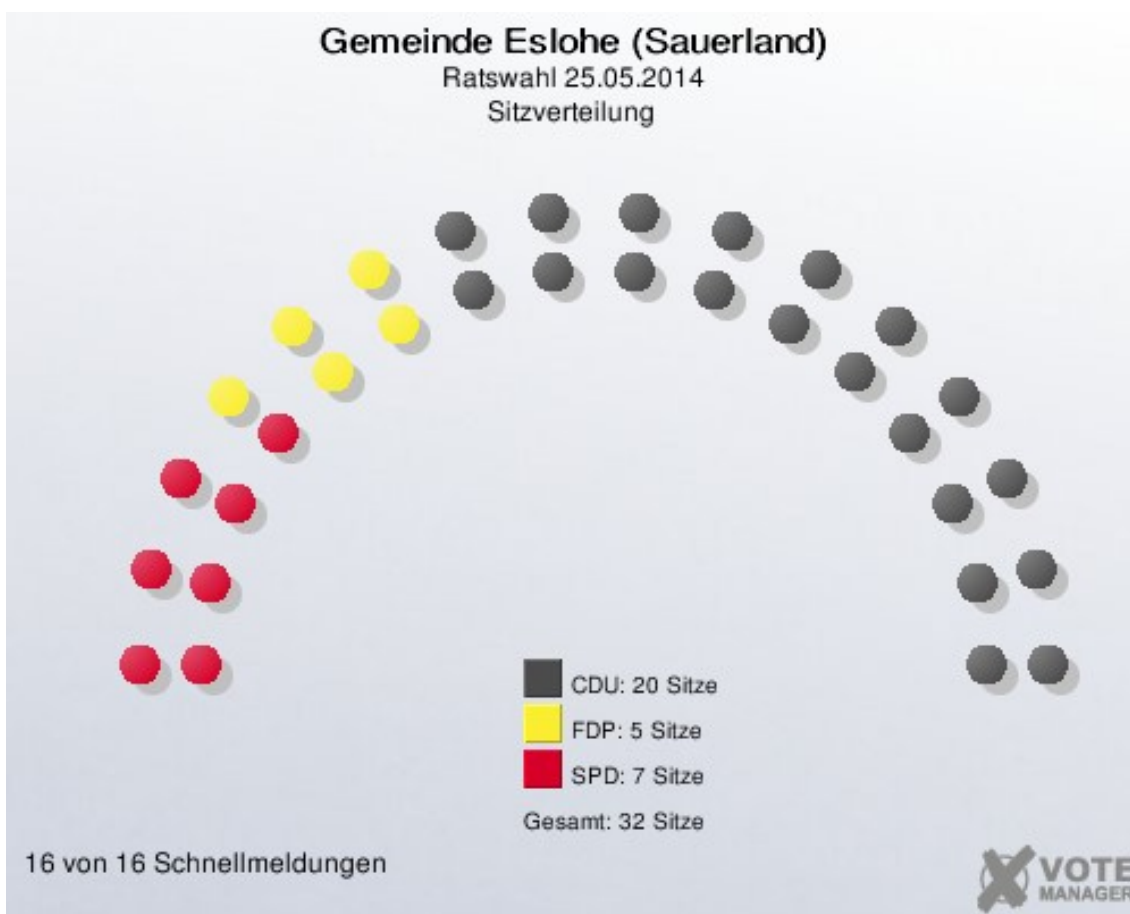
Stimmbezirk	Wahlberechtigte	Wähler	gültig	CDU	SPD	FDP	GRÜNE	DIE LINKE	SBL/FW	PIRATEN
110 Kindergarten Bremke	472	290	284	207	36	22	12	3	2	2
		61,44 %	97,93 %	72,89 %	12,68 %	7,75 %	4,23 %	1,06 %	0,70 %	0,70 %
120 Grundschule Reiste, Raum 07	407	234	229	155	43	15	10	3	1	2
		57,49 %	97,86 %	67,69 %	18,78 %	6,55 %	4,37 %	1,31 %	0,44 %	0,87 %
130 Grundschule Reiste, Raum 08	470	305	298	233	29	21	8	1	2	4
		64,89 %	97,70 %	78,19 %	9,73 %	7,05 %	2,68 %	0,34 %	0,67 %	1,34 %
140 Grundschule Wenholthausen, Raum 1	418	231	228	171	29	11	8	1	4	4
		55,26 %	98,70 %	75,00 %	12,72 %	4,82 %	3,51 %	0,44 %	1,75 %	1,75 %
150 Grundschule Wenholthausen, Raum 2	414	248	240	141	69	9	7	7	3	4
		59,90 %	96,77 %	58,75 %	28,75 %	3,75 %	2,92 %	2,92 %	1,25 %	1,67 %
160 Pfarrheim Wenholthausen	383	251	244	149	68	9	4	5	5	4
		65,54 %	97,21 %	61,07 %	27,87 %	3,69 %	1,64 %	2,05 %	2,05 %	1,64 %
Gemeinde Eslohe (Sauerland)	7.221	4.527	4.421	2.940	801	335	170	61	51	63
		62,69 %	97,66 %	66,50 %	18,12 %	7,58 %	3,85 %	1,38 %	1,15 %	1,43 %

Ratswahl

Gemeinde Eslohe (Sauerland)

	Anzahl	Prozent
Wahlberechtigte	7.219	
Wähler/innen	4.523	62,65 %
ungültige Stimmen	69	1,53 %
gültige Stimmen	4.454	98,47 %
CDU	2.706	60,75 %
FDP	758	17,02 %
SPD	990	22,23 %





Folgende Kandidaten wurden gewählt:

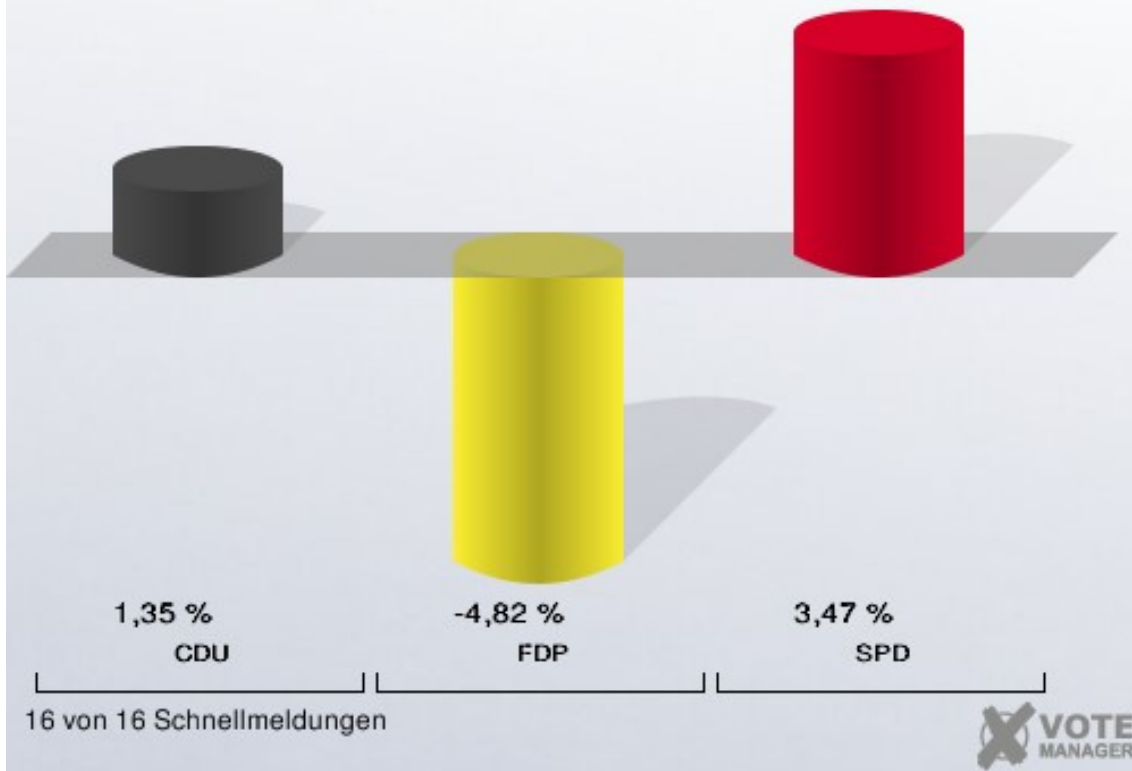
Partei	Kandidat	Mandat
CDU	Meisterjahn, Helmut	Direktmandat im Wahlbezirk 010
CDU	Henders, Felizitas	Direktmandat im Wahlbezirk 020
CDU	Schulte, Klaus	Direktmandat im Wahlbezirk 030
CDU	Koch, Hubertus	Direktmandat im Wahlbezirk 040
CDU	Struck, Matthias	Direktmandat im Wahlbezirk 050
CDU	Siewers, Christian	Direktmandat im Wahlbezirk 060
CDU	Dr. Franzen, Rochus	Direktmandat im Wahlbezirk 070
CDU	Tillmann, Thomas	Direktmandat im Wahlbezirk 080
CDU	Conze, Philipp	Direktmandat im Wahlbezirk 100
CDU	Hümmeler, Benedikt	Direktmandat im Wahlbezirk 110
CDU	Sommer, Rita	Direktmandat im Wahlbezirk 120

CDU	Mester, Reinhard	Direktmandat im Wahlbezirk 130
CDU	Pieper, Stephan	Direktmandat im Wahlbezirk 140
CDU	Stracke, Franz-Josef	Direktmandat im Wahlbezirk 150
CDU	Hönninger, Peter	Direktmandat im Wahlbezirk 160
CDU	Feldmann, Peter	Reservelistenplatz 9
CDU	Schmidt, Ralf	Reservelistenplatz 17
CDU	Schönfelder, Martina	Reservelistenplatz 18
CDU	Schulte, Gregor	Reservelistenplatz 19
CDU	Scherner, Bernd	Reservelistenplatz 20
FDP	Wiethoff, Hubertus	Direktmandat im Wahlbezirk 090
FDP	Beuchel, Thorsten	Reservelistenplatz 1
FDP	Schubert, Nicole	Reservelistenplatz 3
FDP	Schubert, Martin	Reservelistenplatz 4
FDP	Schulte, Markus	Reservelistenplatz 5
SPD	Evers-Stumpf, Nathalie	Reservelistenplatz 1
SPD	Frenzel, Volker	Reservelistenplatz 2
SPD	Vielhaber, Tobias	Reservelistenplatz 3
SPD	Rickes, Laura	Reservelistenplatz 4
SPD	Berghoff, Dirk Friedrich	Reservelistenplatz 5
SPD	Reinartz, Harald	Reservelistenplatz 6
SPD	Emerling, Andreas	Reservelistenplatz 7

Gemeinde Eslohe (Sauerland)

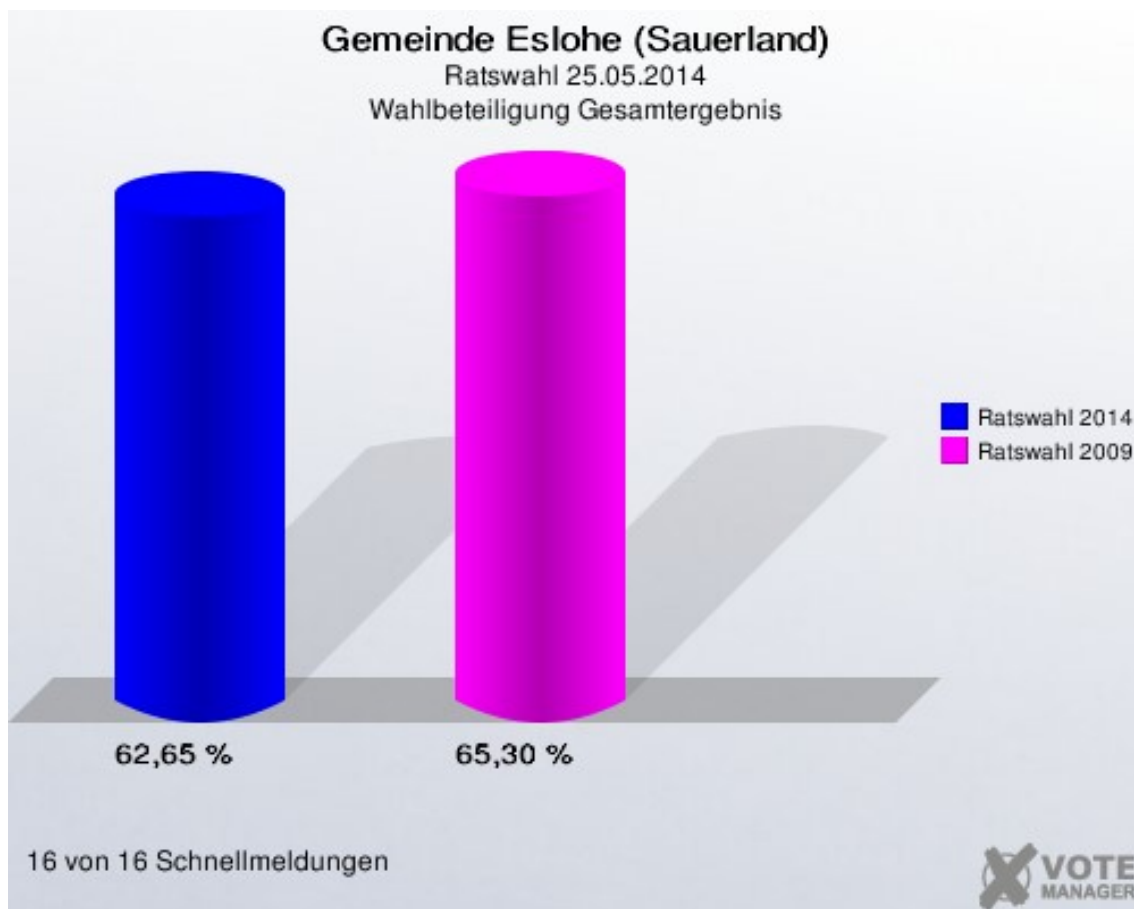
Ratswahl 2014 - Ratswahl 2009

Gewinne und Verluste Gesamtergebnis



Gemeinde Eslohe (Sauerland)
Ratswahl 25.05.2014
Gewinne und Verluste Gesamtergebnis

	Ratswahl 25.05.2014	Ratswahl 30.08.2009	
		Ergebnis	Gewinne und Verluste
Wahlberechtigte	7.219	7.288	-69
Wähler	4.523	4.759	-236
	62,65 %	65,30 %	-2,65 %
gültige Stimmen	4.454	4.680	-226
	98,47 %	98,34 %	+0,13 %
CDU	2.706	2.780	-74
	60,75 %	59,40 %	+1,35 %
FDP	758	1.022	-264
	17,02 %	21,84 %	-4,82 %
SPD	990	878	+112
	22,23 %	18,76 %	+3,47 %



Wahlbezirke

010 Kindergarten Cobbenrode

	Anzahl	Prozent
Wahlberechtigte	488	
Wähler/innen	291	59,63 %
ungültige Stimmen	6	2,06 %
gültige Stimmen	285	97,94 %
Meisterjahn, CDU	201	70,53 %
Krämer, FDP	30	10,53 %
Emerling, SPD	54	18,95 %

020 Haus der Begegnung Cobbenrode

	Anzahl	Prozent
Wahlberechtigte	516	
Wähler/innen	258	50,00 %
ungültige Stimmen	1	0,39 %
gültige Stimmen	257	99,61 %
Henders, CDU	142	55,25 %
Schulte, FDP	31	12,06 %
Evers-Stumpf, SPD	84	32,68 %

030 Seniorenheim Störmanns Hof

	Anzahl	Prozent
Wahlberechtigte	527	
Wähler/innen	296	56,17 %
ungültige Stimmen	4	1,35 %
gültige Stimmen	292	98,65 %
Schulte, CDU	173	59,25 %
Beuchel, FDP	47	16,10 %
Vielhaber, SPD	72	24,66 %

040 Kurhaus Eslohe, Altentagesstätte

	Anzahl	Prozent
Wahlberechtigte	419	
Wähler/innen	294	70,17 %
ungültige Stimmen	1	0,34 %
gültige Stimmen	293	99,66 %
Koch, CDU	157	53,58 %
Stracke, FDP	46	15,70 %
Schwanekamp, SPD	90	30,72 %

050 Kindergarten St. Peter und Paul, Foyer

	Anzahl	Prozent
Wahlberechtigte	427	
Wähler/innen	241	56,44 %
ungültige Stimmen	1	0,41 %
gültige Stimmen	240	99,59 %
Struck, CDU	127	52,92 %
Schubert, FDP	31	12,92 %
Gökdel, SPD	82	34,17 %

060 Kindergarten St. Peter und Paul, Gymnastikraum

	Anzahl	Prozent
Wahlberechtigte	481	
Wähler/innen	324	67,36 %
ungültige Stimmen	12	3,70 %
gültige Stimmen	312	96,30 %
Siewers, CDU	219	70,19 %
Schubert, FDP	33	10,58 %
Rickes, SPD	60	19,23 %

070 Kurhaus Eslohe, Bücherei

	Anzahl	Prozent
Wahlberechtigte	423	
Wähler/innen	305	72,10 %
ungültige Stimmen	4	1,31 %
gültige Stimmen	301	98,69 %
Dr. Franzen, CDU	176	58,47 %
Stoetzel, FDP	42	13,95 %
Reintke, SPD	83	27,57 %

080 Kindergarten Salwey

	Anzahl	Prozent
Wahlberechtigte	470	
Wähler/innen	330	70,21 %
ungültige Stimmen	6	1,82 %
gültige Stimmen	324	98,18 %
Tillmann, CDU	179	55,25 %
Schulte, FDP	81	25,00 %
Gökdel, SPD	64	19,75 %

090 Schützenhalle Kückelheim

	Anzahl	Prozent
Wahlberechtigte	472	
Wähler/innen	347	73,52 %
ungültige Stimmen	5	1,44 %
gültige Stimmen	342	98,56 %
Feldmann, CDU	137	40,06 %
Wiethoff, FDP	171	50,00 %
Reinartz, SPD	34	9,94 %

100 Dorfgemeinschaftshaus Hengsbeck

	Anzahl	Prozent
Wahlberechtigte	432	
Wähler/innen	280	64,81 %
ungültige Stimmen	3	1,07 %
gültige Stimmen	277	98,93 %
Conze, CDU	192	69,31 %
Dünnebacke, FDP	44	15,88 %
Berghoff, SPD	41	14,80 %

110 Kindergarten Bremke

	Anzahl	Prozent
Wahlberechtigte	472	
Wähler/innen	290	61,44 %
ungültige Stimmen	3	1,03 %
gültige Stimmen	287	98,97 %
Hümmler, CDU	213	74,22 %
Mütherich-Pniewski, FDP	35	12,20 %
Schaub, SPD	39	13,59 %

120 Grundschule Reiste, Raum 07

	Anzahl	Prozent
Wahlberechtigte	407	
Wähler/innen	233	57,25 %
ungültige Stimmen	3	1,29 %
gültige Stimmen	230	98,71 %
Sommer, CDU	144	62,61 %
Trippe, FDP	42	18,26 %
Breker, SPD	44	19,13 %

130 Grundschule Reiste, Raum 08

	Anzahl	Prozent
Wahlberechtigte	470	
Wähler/innen	305	64,89 %
ungültige Stimmen	3	0,98 %
gültige Stimmen	302	99,02 %
Mester, CDU	211	69,87 %
Hümmler, FDP	56	18,54 %
Ludwig, SPD	35	11,59 %

140 Grundschule Wenholthausen, Raum 1

	Anzahl	Prozent
Wahlberechtigte	418	
Wähler/innen	230	55,02 %
ungültige Stimmen	8	3,48 %
gültige Stimmen	222	96,52 %
Pieper, CDU	144	64,86 %
Lewe, FDP	26	11,71 %
Kotthoff, SPD	52	23,42 %

150 Grundschule Wenholthausen, Raum 2

	Anzahl	Prozent
Wahlberechtigte	414	
Wähler/innen	248	59,90 %
ungültige Stimmen	8	3,23 %
gültige Stimmen	240	96,77 %
Stracke, CDU	139	57,92 %
Blüggel, FDP	13	5,42 %
Frenzel, SPD	88	36,67 %

160 Pfarrheim Wenholthausen

	Anzahl	Prozent
Wahlberechtigte	383	
Wähler/innen	251	65,54 %
ungültige Stimmen	1	0,40 %
gültige Stimmen	250	99,60 %
Hönninger, CDU	152	60,80 %
Schillheim, FDP	30	12,00 %
Lindau, SPD	68	27,20 %

Übersicht Wahlbezirke

Gemeinde Eslohe (Sauerland)
Ratswahl 25.05.2014
Zusammenstellung der Ergebnisse nach Wahlbezirken

Wahlbezirk	Wahlberechtigte	Wähler	gültig	CDU	FDP	SPD
010 Kindergarten Cobbenrode	488	291	285	201	30	54
		59,63 %	97,94 %	70,53 %	10,53 %	18,95 %
020 Haus der Begegnung Cobbenrode	516	258	257	142	31	84
		50,00 %	99,61 %	55,25 %	12,06 %	32,68 %
030 Seniorenheim Störmanns Hof	527	296	292	173	47	72
		56,17 %	98,65 %	59,25 %	16,10 %	24,66 %
040 Kurhaus Eslohe, Altentagesstätte	419	294	293	157	46	90
		70,17 %	99,66 %	53,58 %	15,70 %	30,72 %
050 Kindergarten St. Peter und Paul, Foyer	427	241	240	127	31	82
		56,44 %	99,59 %	52,92 %	12,92 %	34,17 %
060 Kindergarten St. Peter und Paul, Gymnastikraum	481	324	312	219	33	60
		67,36 %	96,30 %	70,19 %	10,58 %	19,23 %
070 Kurhaus Eslohe, Bücherei	423	305	301	176	42	83
		72,10 %	98,69 %	58,47 %	13,95 %	27,57 %
080 Kindergarten Salwey	470	330	324	179	81	64
		70,21 %	98,18 %	55,25 %	25,00 %	19,75 %
090 Schützenhalle Kückelheim	472	347	342	137	171	34
		73,52 %	98,56 %	40,06 %	50,00 %	9,94 %
100 Dorfgemeinschaftshaus Hengsbeck	432	280	277	192	44	41
		64,81 %	98,93 %	69,31 %	15,88 %	14,80 %
110 Kindergarten Bremke	472	290	287	213	35	39
		61,44 %	98,97 %	74,22 %	12,20 %	13,59 %

Wahlbezirk	Wahlbe- rechtigte	Wähler	gültig	CDU	FDP	SPD
120 Grundschule Reiste, Raum 07	407	233	230	144	42	44
		57,25 %	98,71 %	62,61 %	18,26 %	19,13 %
130 Grundschule Reiste, Raum 08	470	305	302	211	56	35
		64,89 %	99,02 %	69,87 %	18,54 %	11,59 %
140 Grundschule Wenholt- hausen, Raum 1	418	230	222	144	26	52
		55,02 %	96,52 %	64,86 %	11,71 %	23,42 %
150 Grundschule Wenholt- hausen, Raum 2	414	248	240	139	13	88
		59,90 %	96,77 %	57,92 %	5,42 %	36,67 %
160 Pfarrheim Wenholtthau- sen	383	251	250	152	30	68
		65,54 %	99,60 %	60,80 %	12,00 %	27,20 %
Gemeinde Eslohe (Sauer- land)	7.219	4.523	4.454	2.706	758	990
		62,65 %	98,47 %	60,75 %	17,02 %	22,23 %

Stimmbezirke

010 Kindergarten Cobbenrode

	Anzahl	Prozent
Wahlberechtigte	488	
Wähler/innen	291	59,63 %
ungültige Stimmen	6	2,06 %
gültige Stimmen	285	97,94 %
Meisterjahn, CDU	201	70,53 %
Krämer, FDP	30	10,53 %
Emerling, SPD	54	18,95 %

020 Haus der Begegnung Cobbenrode

	Anzahl	Prozent
Wahlberechtigte	516	
Wähler/innen	258	50,00 %
ungültige Stimmen	1	0,39 %
gültige Stimmen	257	99,61 %
Henders, CDU	142	55,25 %
Schulte, FDP	31	12,06 %
Evers-Stumpf, SPD	84	32,68 %

030 Seniorenheim Störmanns Hof

	Anzahl	Prozent
Wahlberechtigte	527	
Wähler/innen	296	56,17 %
ungültige Stimmen	4	1,35 %
gültige Stimmen	292	98,65 %
Schulte, CDU	173	59,25 %
Beuchel, FDP	47	16,10 %
Vielhaber, SPD	72	24,66 %

040 Kurhaus Eslohe, Altentagesstätte

	Anzahl	Prozent
Wahlberechtigte	419	
Wähler/innen	294	70,17 %
ungültige Stimmen	1	0,34 %
gültige Stimmen	293	99,66 %
Koch, CDU	157	53,58 %
Stracke, FDP	46	15,70 %
Schwanekamp, SPD	90	30,72 %

050 Kinderg. St. Peter u. Paul, Foyer

	Anzahl	Prozent
Wahlberechtigte	427	
Wähler/innen	241	56,44 %
ungültige Stimmen	1	0,41 %
gültige Stimmen	240	99,59 %
Struck, CDU	127	52,92 %
Schubert, FDP	31	12,92 %
Gökdel, SPD	82	34,17 %

060 Kinderg. St. Peter u. Paul, Gymnastikr.

	Anzahl	Prozent
Wahlberechtigte	481	
Wähler/innen	324	67,36 %
ungültige Stimmen	12	3,70 %
gültige Stimmen	312	96,30 %
Siewers, CDU	219	70,19 %
Schubert, FDP	33	10,58 %
Rickes, SPD	60	19,23 %

070 Kurhaus Eslohe, Bücherei

	Anzahl	Prozent
Wahlberechtigte	423	
Wähler/innen	305	72,10 %
ungültige Stimmen	4	1,31 %
gültige Stimmen	301	98,69 %
Dr. Franzen, CDU	176	58,47 %
Stoetzel, FDP	42	13,95 %
Reintke, SPD	83	27,57 %

080 Kindergarten Salwey

	Anzahl	Prozent
Wahlberechtigte	470	
Wähler/innen	330	70,21 %
ungültige Stimmen	6	1,82 %
gültige Stimmen	324	98,18 %
Tillmann, CDU	179	55,25 %
Schulte, FDP	81	25,00 %
Gökdel, SPD	64	19,75 %

090 Schützenhalle Kückelheim

	Anzahl	Prozent
Wahlberechtigte	472	
Wähler/innen	347	73,52 %
ungültige Stimmen	5	1,44 %
gültige Stimmen	342	98,56 %
Feldmann, CDU	137	40,06 %
Wiethoff, FDP	171	50,00 %
Reinartz, SPD	34	9,94 %

100 Dorfgemeinschaftshaus Hengsbeck

	Anzahl	Prozent
Wahlberechtigte	432	
Wähler/innen	280	64,81 %
ungültige Stimmen	3	1,07 %
gültige Stimmen	277	98,93 %
Conze, CDU	192	69,31 %
Dünnebacke, FDP	44	15,88 %
Berghoff, SPD	41	14,80 %

110 Kindergarten Bremke

	Anzahl	Prozent
Wahlberechtigte	472	
Wähler/innen	290	61,44 %
ungültige Stimmen	3	1,03 %
gültige Stimmen	287	98,97 %
Hümmler, CDU	213	74,22 %
Mütherich-Pniewski, FDP	35	12,20 %
Schaub, SPD	39	13,59 %

120 Grundschule Reiste, Raum 07

	Anzahl	Prozent
Wahlberechtigte	407	
Wähler/innen	233	57,25 %
ungültige Stimmen	3	1,29 %
gültige Stimmen	230	98,71 %
Sommer, CDU	144	62,61 %
Trippe, FDP	42	18,26 %
Breker, SPD	44	19,13 %

130 Grundschule Reiste, Raum 08

	Anzahl	Prozent
Wahlberechtigte	470	
Wähler/innen	305	64,89 %
ungültige Stimmen	3	0,98 %
gültige Stimmen	302	99,02 %
Mester, CDU	211	69,87 %
Hümmler, FDP	56	18,54 %
Ludwig, SPD	35	11,59 %

140 Grundschule Wenholthausen, Raum 1

	Anzahl	Prozent
Wahlberechtigte	418	
Wähler/innen	230	55,02 %
ungültige Stimmen	8	3,48 %
gültige Stimmen	222	96,52 %
Pieper, CDU	144	64,86 %
Lewe, FDP	26	11,71 %
Kotthoff, SPD	52	23,42 %

150 Grundschule Wenholthausen, Raum 2

	Anzahl	Prozent
Wahlberechtigte	414	
Wähler/innen	248	59,90 %
ungültige Stimmen	8	3,23 %
gültige Stimmen	240	96,77 %
Stracke, CDU	139	57,92 %
Blüggel, FDP	13	5,42 %
Frenzel, SPD	88	36,67 %

160 Pfarrheim Wenholthausen

	Anzahl	Prozent
Wahlberechtigte	383	
Wähler/innen	251	65,54 %
ungültige Stimmen	1	0,40 %
gültige Stimmen	250	99,60 %
Hönninger, CDU	152	60,80 %
Schillheim, FDP	30	12,00 %
Lindau, SPD	68	27,20 %

Übersicht Stimmbezirke

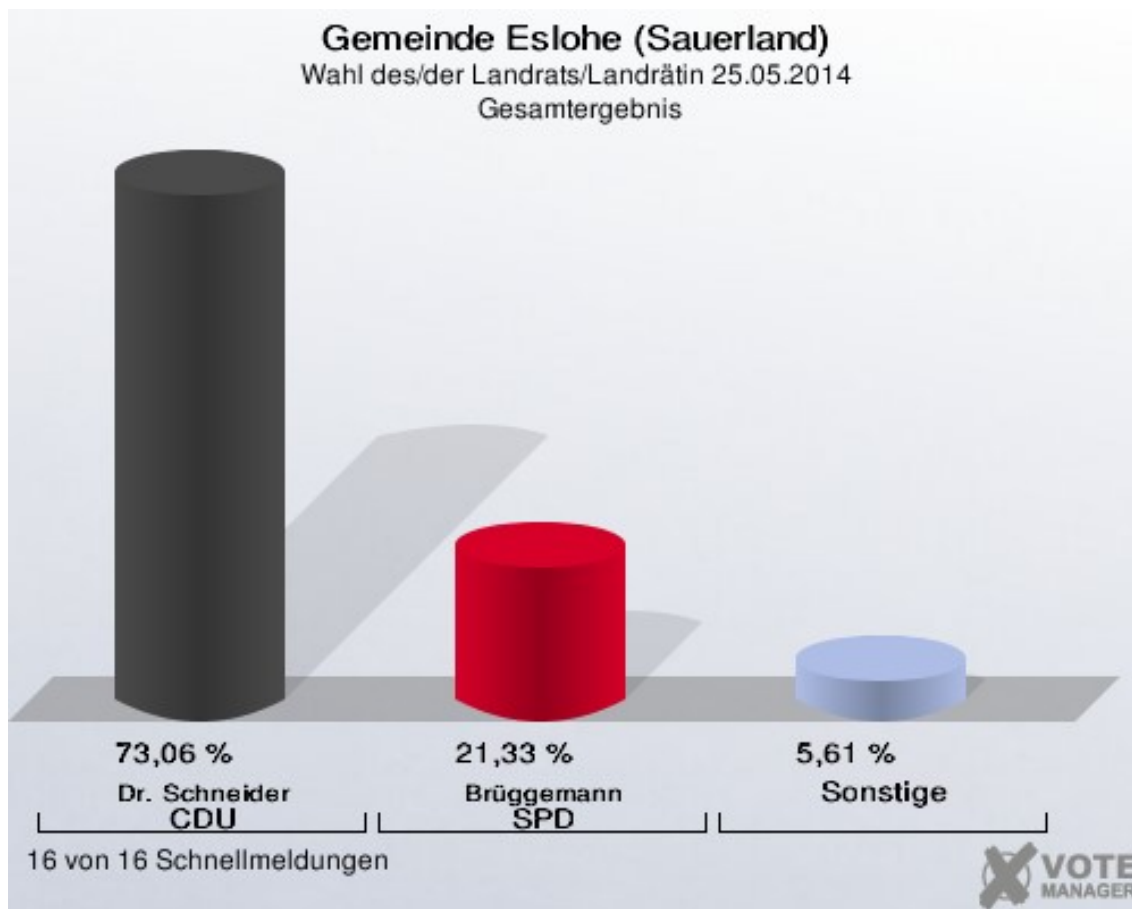
Gemeinde Eslohe (Sauerland)
Ratswahl 25.05.2014
Zusammenstellung der Ergebnisse nach Stimmbezirken

Stimmbezirk	Wahlberechtigte	Wähler	gültig	CDU	FDP	SPD
010 Kindergarten Cobbenrode	488	291	285	201	30	54
		59,63 %	97,94 %	70,53 %	10,53 %	18,95 %
020 Haus der Begegnung Cobbenrode	516	258	257	142	31	84
		50,00 %	99,61 %	55,25 %	12,06 %	32,68 %
030 Seniorenheim Störmanns Hof	527	296	292	173	47	72
		56,17 %	98,65 %	59,25 %	16,10 %	24,66 %
040 Kurhaus Eslohe, Altentagesstätte	419	294	293	157	46	90
		70,17 %	99,66 %	53,58 %	15,70 %	30,72 %
050 Kinderg. St. Peter u. Paul, Foyer	427	241	240	127	31	82
		56,44 %	99,59 %	52,92 %	12,92 %	34,17 %
060 Kinderg. St. Peter u. Paul, Gymnastikr.	481	324	312	219	33	60
		67,36 %	96,30 %	70,19 %	10,58 %	19,23 %
070 Kurhaus Eslohe, Bücherei	423	305	301	176	42	83
		72,10 %	98,69 %	58,47 %	13,95 %	27,57 %
080 Kindergarten Salwey	470	330	324	179	81	64
		70,21 %	98,18 %	55,25 %	25,00 %	19,75 %
090 Schützenhalle Kückelheim	472	347	342	137	171	34
		73,52 %	98,56 %	40,06 %	50,00 %	9,94 %
100 Dorfgemeinschaftshaus Hengsbeck	432	280	277	192	44	41
		64,81 %	98,93 %	69,31 %	15,88 %	14,80 %
110 Kindergarten Bremke	472	290	287	213	35	39
		61,44 %	98,97 %	74,22 %	12,20 %	13,59 %

Stimmbezirk	Wahlbe- rechtigte	Wähler	gültig	CDU	FDP	SPD
120 Grundschule Reiste, Raum 07	407	233	230	144	42	44
		57,25 %	98,71 %	62,61 %	18,26 %	19,13 %
130 Grundschule Reiste, Raum 08	470	305	302	211	56	35
		64,89 %	99,02 %	69,87 %	18,54 %	11,59 %
140 Grundschule Wenholt- hausen, Raum 1	418	230	222	144	26	52
		55,02 %	96,52 %	64,86 %	11,71 %	23,42 %
150 Grundschule Wenholt- hausen, Raum 2	414	248	240	139	13	88
		59,90 %	96,77 %	57,92 %	5,42 %	36,67 %
160 Pfarrheim Wenholt- hausen	383	251	250	152	30	68
		65,54 %	99,60 %	60,80 %	12,00 %	27,20 %
Gemeinde Eslohe (Sauer- land)	7.219	4.523	4.454	2.706	758	990
		62,65 %	98,47 %	60,75 %	17,02 %	22,23 %

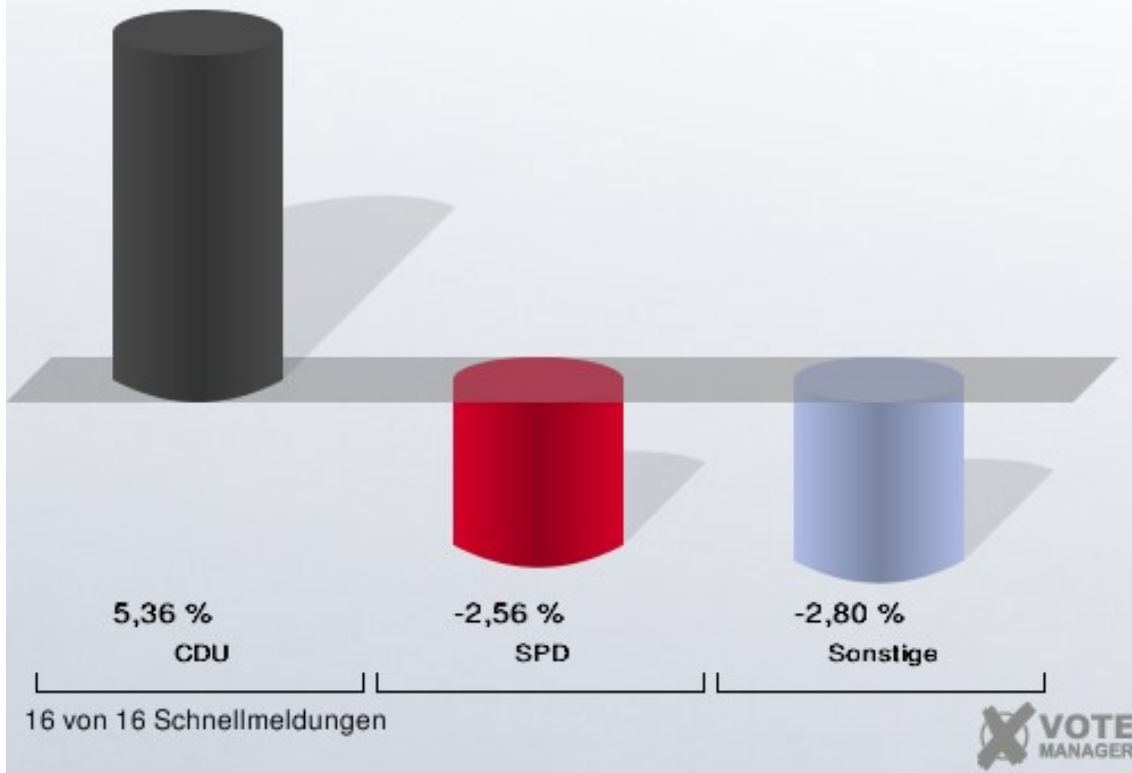
Wahl des/der Landrats/Landrätin Gemeinde Eslohe (Sauerland)

	Anzahl	Prozent
Wahlberechtigte	7.221	
Wähler/innen	4.526	62,68 %
ungültige Stimmen	123	2,72 %
gültige Stimmen	4.403	97,28 %
Dr. Schneider, CDU	3.217	73,06 %
Brüggemann, SPD	939	21,33 %
Schwalm, DIE LINKE	77	1,75 %
Loos, SBL/FW	84	1,91 %
Karle, PIRATEN	86	1,95 %



Gemeinde Eslohe (Sauerland)

Wahl des/der Landrats/Landrätin 2014 - Wahl des/der Landrats/Landrätin 2005
Gewinne und Verluste Gesamtergebnis

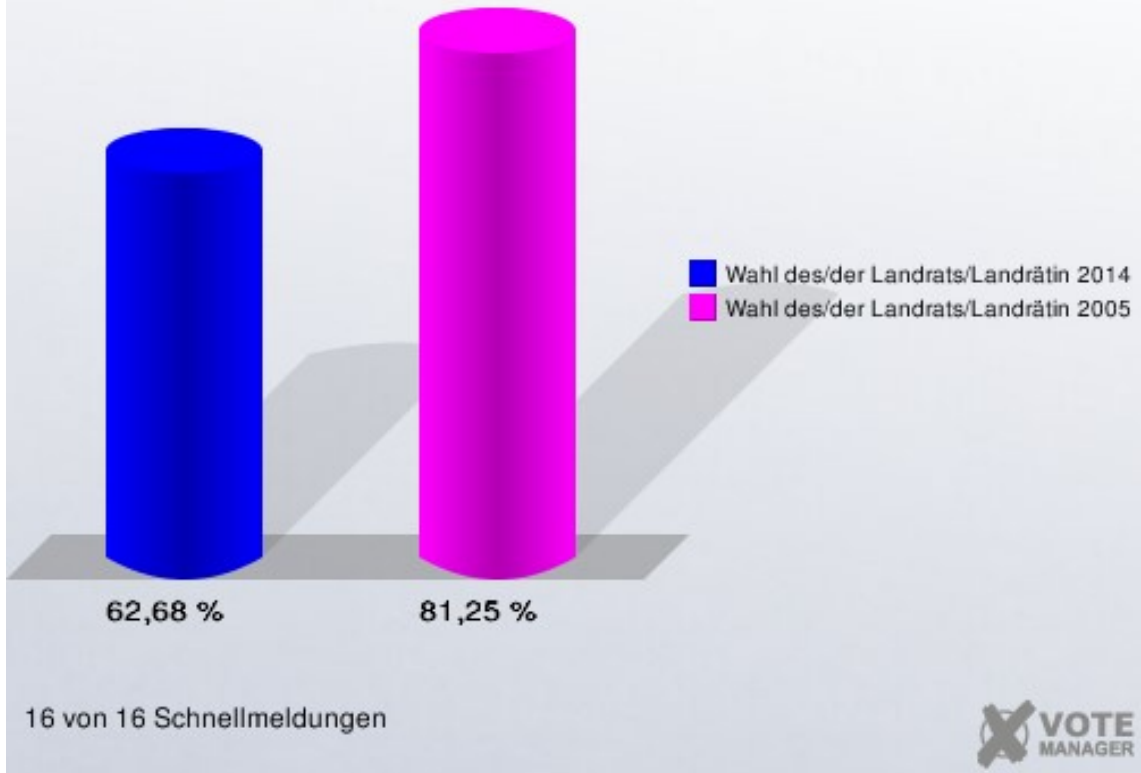


Gemeinde Eslohe (Sauerland)
Wahl des/der Landrats/Landrätin 25.05.2014
Gewinne und Verluste Gesamtergebnis

	Wahl des/der Landrats/Landrätin 25.05.2014	Wahl des/der Landrats/Landrätin 18.09.2005	
		Ergebnis	Gewinne und Verluste
Wahlberechtigte	7.221	7.206	+15
Wähler	4.526	5.855	-1.329
	62,68 %	81,25 %	-18,57 %
gültige Stimmen	4.403	5.765	-1.362
	97,28 %	98,46 %	-1,18 %
CDU	3.217	3.903	-686
	73,06 %	67,70 %	+5,36 %
SPD	939	1.377	-438
	21,33 %	23,89 %	-2,56 %
DIE LINKE	77	0	+77
	1,75 %	0,00 %	+1,75 %
SBL/FW	84	0	+84
	1,91 %	0,00 %	+1,91 %
PIRATEN	86	0	+86
	1,95 %	0,00 %	+1,95 %
Sonstige	0	485	-485
	0,00 %	8,41 %	-8,41 %

Wahl des/der Landrats/Landrätin 18.09.2005: Sonstige = FDP, GRÜNE

Gemeinde Eslohe (Sauerland)
Wahl des/der Landrats/Landrätin 25.05.2014
Wahlbeteiligung Gesamtergebnis



Wahlbezirke

010 Kindergarten Cobbenrode

	Anzahl	Prozent
Wahlberechtigte	488	
Wähler/innen	292	59,84 %
ungültige Stimmen	14	4,79 %
gültige Stimmen	278	95,21 %
Dr. Schneider, CDU	204	73,38 %
Brüggemann, SPD	54	19,42 %
Schwalm, DIE LINKE	1	0,36 %
Loos, SBL/FW	8	2,88 %
Karle, PIRATEN	11	3,96 %

020 Haus der Begegnung Cobbenrode

	Anzahl	Prozent
Wahlberechtigte	516	
Wähler/innen	259	50,19 %
ungültige Stimmen	13	5,02 %
gültige Stimmen	246	94,98 %
Dr. Schneider, CDU	166	67,48 %
Brüggemann, SPD	68	27,64 %
Schwalm, DIE LINKE	1	0,41 %
Loos, SBL/FW	8	3,25 %
Karle, PIRATEN	3	1,22 %

030 Seniorenheim Störmanns Hof

	Anzahl	Prozent
Wahlberechtigte	528	
Wähler/innen	296	56,06 %
ungültige Stimmen	8	2,70 %
gültige Stimmen	288	97,30 %
Dr. Schneider, CDU	194	67,36 %
Brüggemann, SPD	79	27,43 %
Schwalm, DIE LINKE	4	1,39 %
Loos, SBL/FW	3	1,04 %
Karle, PIRATEN	8	2,78 %

040 Kurhaus Eslohe, Altentagesstätte

	Anzahl	Prozent
Wahlberechtigte	419	
Wähler/innen	294	70,17 %
ungültige Stimmen	4	1,36 %
gültige Stimmen	290	98,64 %
Dr. Schneider, CDU	189	65,17 %
Brüggemann, SPD	83	28,62 %
Schwalm, DIE LINKE	7	2,41 %
Loos, SBL/FW	8	2,76 %
Karle, PIRATEN	3	1,03 %

050 Kindergarten St. Peter und Paul, Foyer

	Anzahl	Prozent
Wahlberechtigte	427	
Wähler/innen	241	56,44 %
ungültige Stimmen	3	1,24 %
gültige Stimmen	238	98,76 %
Dr. Schneider, CDU	157	65,97 %
Brüggemann, SPD	63	26,47 %
Schwalm, DIE LINKE	13	5,46 %
Loos, SBL/FW	2	0,84 %
Karle, PIRATEN	3	1,26 %

060 Kindergarten St. Peter und Paul, Gymnastikraum

	Anzahl	Prozent
Wahlberechtigte	481	
Wähler/innen	324	67,36 %
ungültige Stimmen	9	2,78 %
gültige Stimmen	315	97,22 %
Dr. Schneider, CDU	221	70,16 %
Brüggemann, SPD	66	20,95 %
Schwalm, DIE LINKE	9	2,86 %
Loos, SBL/FW	8	2,54 %
Karle, PIRATEN	11	3,49 %

070 Kurhaus Eslohe, Bücherei

	Anzahl	Prozent
Wahlberechtigte	423	
Wähler/innen	305	72,10 %
ungültige Stimmen	4	1,31 %
gültige Stimmen	301	98,69 %
Dr. Schneider, CDU	201	66,78 %
Brüggemann, SPD	77	25,58 %
Schwalm, DIE LINKE	7	2,33 %
Loos, SBL/FW	10	3,32 %
Karle, PIRATEN	6	1,99 %

080 Kindergarten Salwey

	Anzahl	Prozent
Wahlberechtigte	471	
Wähler/innen	330	70,06 %
ungültige Stimmen	8	2,42 %
gültige Stimmen	322	97,58 %
Dr. Schneider, CDU	261	81,06 %
Brüggemann, SPD	48	14,91 %
Schwalm, DIE LINKE	3	0,93 %
Loos, SBL/FW	4	1,24 %
Karle, PIRATEN	6	1,86 %

090 Schützenhalle Kückelheim

	Anzahl	Prozent
Wahlberechtigte	472	
Wähler/innen	347	73,52 %
ungültige Stimmen	8	2,31 %
gültige Stimmen	339	97,69 %
Dr. Schneider, CDU	266	78,47 %
Brüggemann, SPD	54	15,93 %
Schwalm, DIE LINKE	8	2,36 %
Loos, SBL/FW	5	1,47 %
Karle, PIRATEN	6	1,77 %

100 Dorfgemeinschaftshaus Hengsbeck

	Anzahl	Prozent
Wahlberechtigte	432	
Wähler/innen	280	64,81 %
ungültige Stimmen	8	2,86 %
gültige Stimmen	272	97,14 %
Dr. Schneider, CDU	218	80,15 %
Brüggemann, SPD	39	14,34 %
Schwalm, DIE LINKE	2	0,74 %
Loos, SBL/FW	7	2,57 %
Karle, PIRATEN	6	2,21 %

110 Kindergarten Bremke

	Anzahl	Prozent
Wahlberechtigte	472	
Wähler/innen	290	61,44 %
ungültige Stimmen	6	2,07 %
gültige Stimmen	284	97,93 %
Dr. Schneider, CDU	237	83,45 %
Brüggemann, SPD	37	13,03 %
Schwalm, DIE LINKE	2	0,70 %
Loos, SBL/FW	5	1,76 %
Karle, PIRATEN	3	1,06 %

120 Grundschule Reiste, Raum 07

	Anzahl	Prozent
Wahlberechtigte	407	
Wähler/innen	234	57,49 %
ungültige Stimmen	6	2,56 %
gültige Stimmen	228	97,44 %
Dr. Schneider, CDU	166	72,81 %
Brüggemann, SPD	55	24,12 %
Schwalm, DIE LINKE	4	1,75 %
Loos, SBL/FW	2	0,88 %
Karle, PIRATEN	1	0,44 %

130 Grundschule Reiste, Raum 08

	Anzahl	Prozent
Wahlberechtigte	470	
Wähler/innen	305	64,89 %
ungültige Stimmen	10	3,28 %
gültige Stimmen	295	96,72 %
Dr. Schneider, CDU	245	83,05 %
Brüggemann, SPD	40	13,56 %
Schwalm, DIE LINKE	3	1,02 %
Loos, SBL/FW	2	0,68 %
Karle, PIRATEN	5	1,69 %

140 Grundschule Wenholthausen, Raum 1

	Anzahl	Prozent
Wahlberechtigte	418	
Wähler/innen	230	55,02 %
ungültige Stimmen	6	2,61 %
gültige Stimmen	224	97,39 %
Dr. Schneider, CDU	175	78,12 %
Brüggemann, SPD	39	17,41 %
Schwalm, DIE LINKE	1	0,45 %
Loos, SBL/FW	3	1,34 %
Karle, PIRATEN	6	2,68 %

150 Grundschule Wenholthausen, Raum 2

	Anzahl	Prozent
Wahlberechtigte	414	
Wähler/innen	248	59,90 %
ungültige Stimmen	4	1,61 %
gültige Stimmen	244	98,39 %
Dr. Schneider, CDU	162	66,39 %
Brüggemann, SPD	66	27,05 %
Schwalm, DIE LINKE	6	2,46 %
Loos, SBL/FW	5	2,05 %
Karle, PIRATEN	5	2,05 %

160 Pfarrheim Wenholthausen

	Anzahl	Prozent
Wahlberechtigte	383	
Wähler/innen	251	65,54 %
ungültige Stimmen	12	4,78 %
gültige Stimmen	239	95,22 %
Dr. Schneider, CDU	155	64,85 %
Brüggemann, SPD	71	29,71 %
Schwalm, DIE LINKE	6	2,51 %
Loos, SBL/FW	4	1,67 %
Karle, PIRATEN	3	1,26 %

Übersicht Wahlbezirke

Gemeinde Eslohe (Sauerland)
Wahl des/der Landrats/Landrätin 25.05.2014
Zusammenstellung der Ergebnisse nach Wahlbezirken

Wahlbezirk	Wahlberechtigte	Wähler	gültig	Dr. Schneider CDU	Brüggemann SPD	Schwalm DIE LINKE	Loos SBL/FW	Karle PIRATEN
010 Kindergarten Cobbenrode	488	292	278	204	54	1	8	11
		59,84 %	95,21 %	73,38 %	19,42 %	0,36 %	2,88 %	3,96 %
020 Haus der Begegnung Cobbenrode	516	259	246	166	68	1	8	3
		50,19 %	94,98 %	67,48 %	27,64 %	0,41 %	3,25 %	1,22 %
030 Seniorenheim Störmanns Hof	528	296	288	194	79	4	3	8
		56,06 %	97,30 %	67,36 %	27,43 %	1,39 %	1,04 %	2,78 %
040 Kurhaus Eslohe, Altentagesstätte	419	294	290	189	83	7	8	3
		70,17 %	98,64 %	65,17 %	28,62 %	2,41 %	2,76 %	1,03 %
050 Kindergarten St. Peter und Paul, Foyer	427	241	238	157	63	13	2	3
		56,44 %	98,76 %	65,97 %	26,47 %	5,46 %	0,84 %	1,26 %
060 Kindergarten St. Peter und Paul, Gymnastikraum	481	324	315	221	66	9	8	11
		67,36 %	97,22 %	70,16 %	20,95 %	2,86 %	2,54 %	3,49 %
070 Kurhaus Eslohe, Bücherei	423	305	301	201	77	7	10	6
		72,10 %	98,69 %	66,78 %	25,58 %	2,33 %	3,32 %	1,99 %
080 Kindergarten Salwey	471	330	322	261	48	3	4	6
		70,06 %	97,58 %	81,06 %	14,91 %	0,93 %	1,24 %	1,86 %
090 Schützenhalle Kückelheim	472	347	339	266	54	8	5	6
		73,52 %	97,69 %	78,47 %	15,93 %	2,36 %	1,47 %	1,77 %
100 Dorfgemeinschaftshaus Hengsbeck	432	280	272	218	39	2	7	6
		64,81 %	97,14 %	80,15 %	14,34 %	0,74 %	2,57 %	2,21 %

Wahlbezirk	Wahlbe- rechtigte	Wähler	gültig	Dr. Schneider CDU	Brüggemann SPD	Schwalm DIE LINKE	Loos SBL/FW	Karle PIRATEN
110 Kindergarten Bremke	472	290	284	237	37	2	5	3
		61,44 %	97,93 %	83,45 %	13,03 %	0,70 %	1,76 %	1,06 %
120 Grundschule Rei- ste, Raum 07	407	234	228	166	55	4	2	1
		57,49 %	97,44 %	72,81 %	24,12 %	1,75 %	0,88 %	0,44 %
130 Grundschule Rei- ste, Raum 08	470	305	295	245	40	3	2	5
		64,89 %	96,72 %	83,05 %	13,56 %	1,02 %	0,68 %	1,69 %
140 Grundschule Wenholthausen, Raum 1	418	230	224	175	39	1	3	6
		55,02 %	97,39 %	78,12 %	17,41 %	0,45 %	1,34 %	2,68 %
150 Grundschule Wenholthausen, Raum 2	414	248	244	162	66	6	5	5
		59,90 %	98,39 %	66,39 %	27,05 %	2,46 %	2,05 %	2,05 %
160 Pfarrheim Wen- holthausen	383	251	239	155	71	6	4	3
		65,54 %	95,22 %	64,85 %	29,71 %	2,51 %	1,67 %	1,26 %
Gemeinde Eslohe (Sauerland)	7.221	4.526	4.403	3.217	939	77	84	86
		62,68 %	97,28 %	73,06 %	21,33 %	1,75 %	1,91 %	1,95 %

Stimmbezirke

010 Kindergarten Cobbenrode

	Anzahl	Prozent
Wahlberechtigte	488	
Wähler/innen	292	59,84 %
ungültige Stimmen	14	4,79 %
gültige Stimmen	278	95,21 %
Dr. Schneider, CDU	204	73,38 %
Brüggemann, SPD	54	19,42 %
Schwalm, DIE LINKE	1	0,36 %
Loos, SBL/FW	8	2,88 %
Karle, PIRATEN	11	3,96 %

020 Haus der Begegnung Cobbenrode

	Anzahl	Prozent
Wahlberechtigte	516	
Wähler/innen	259	50,19 %
ungültige Stimmen	13	5,02 %
gültige Stimmen	246	94,98 %
Dr. Schneider, CDU	166	67,48 %
Brüggemann, SPD	68	27,64 %
Schwalm, DIE LINKE	1	0,41 %
Loos, SBL/FW	8	3,25 %
Karle, PIRATEN	3	1,22 %

030 Seniorenheim Störmanns Hof

	Anzahl	Prozent
Wahlberechtigte	528	
Wähler/innen	296	56,06 %
ungültige Stimmen	8	2,70 %
gültige Stimmen	288	97,30 %
Dr. Schneider, CDU	194	67,36 %
Brüggemann, SPD	79	27,43 %
Schwalm, DIE LINKE	4	1,39 %
Loos, SBL/FW	3	1,04 %
Karle, PIRATEN	8	2,78 %

040 Kurhaus Eslohe, Altentagesstätte

	Anzahl	Prozent
Wahlberechtigte	419	
Wähler/innen	294	70,17 %
ungültige Stimmen	4	1,36 %
gültige Stimmen	290	98,64 %
Dr. Schneider, CDU	189	65,17 %
Brüggemann, SPD	83	28,62 %
Schwalm, DIE LINKE	7	2,41 %
Loos, SBL/FW	8	2,76 %
Karle, PIRATEN	3	1,03 %

050 Kinderg. St. Peter u. Paul, Foyer

	Anzahl	Prozent
Wahlberechtigte	427	
Wähler/innen	241	56,44 %
ungültige Stimmen	3	1,24 %
gültige Stimmen	238	98,76 %
Dr. Schneider, CDU	157	65,97 %
Brüggemann, SPD	63	26,47 %
Schwalm, DIE LINKE	13	5,46 %
Loos, SBL/FW	2	0,84 %
Karle, PIRATEN	3	1,26 %

060 Kinderg. St. Peter u. Paul, Gymnastikr.

	Anzahl	Prozent
Wahlberechtigte	481	
Wähler/innen	324	67,36 %
ungültige Stimmen	9	2,78 %
gültige Stimmen	315	97,22 %
Dr. Schneider, CDU	221	70,16 %
Brüggemann, SPD	66	20,95 %
Schwalm, DIE LINKE	9	2,86 %
Loos, SBL/FW	8	2,54 %
Karle, PIRATEN	11	3,49 %

070 Kurhaus Eslohe, Bücherei

	Anzahl	Prozent
Wahlberechtigte	423	
Wähler/innen	305	72,10 %
ungültige Stimmen	4	1,31 %
gültige Stimmen	301	98,69 %
Dr. Schneider, CDU	201	66,78 %
Brüggemann, SPD	77	25,58 %
Schwalm, DIE LINKE	7	2,33 %
Loos, SBL/FW	10	3,32 %
Karle, PIRATEN	6	1,99 %

080 Kindergarten Salwey

	Anzahl	Prozent
Wahlberechtigte	471	
Wähler/innen	330	70,06 %
ungültige Stimmen	8	2,42 %
gültige Stimmen	322	97,58 %
Dr. Schneider, CDU	261	81,06 %
Brüggemann, SPD	48	14,91 %
Schwalm, DIE LINKE	3	0,93 %
Loos, SBL/FW	4	1,24 %
Karle, PIRATEN	6	1,86 %

090 Schützenhalle Kückelheim

	Anzahl	Prozent
Wahlberechtigte	472	
Wähler/innen	347	73,52 %
ungültige Stimmen	8	2,31 %
gültige Stimmen	339	97,69 %
Dr. Schneider, CDU	266	78,47 %
Brüggemann, SPD	54	15,93 %
Schwalm, DIE LINKE	8	2,36 %
Loos, SBL/FW	5	1,47 %
Karle, PIRATEN	6	1,77 %

100 Dorfgemeinschaftshaus Hengsbeck

	Anzahl	Prozent
Wahlberechtigte	432	
Wähler/innen	280	64,81 %
ungültige Stimmen	8	2,86 %
gültige Stimmen	272	97,14 %
Dr. Schneider, CDU	218	80,15 %
Brüggemann, SPD	39	14,34 %
Schwalm, DIE LINKE	2	0,74 %
Loos, SBL/FW	7	2,57 %
Karle, PIRATEN	6	2,21 %

110 Kindergarten Bremke

	Anzahl	Prozent
Wahlberechtigte	472	
Wähler/innen	290	61,44 %
ungültige Stimmen	6	2,07 %
gültige Stimmen	284	97,93 %
Dr. Schneider, CDU	237	83,45 %
Brüggemann, SPD	37	13,03 %
Schwalm, DIE LINKE	2	0,70 %
Loos, SBL/FW	5	1,76 %
Karle, PIRATEN	3	1,06 %

120 Grundschule Reiste, Raum 07

	Anzahl	Prozent
Wahlberechtigte	407	
Wähler/innen	234	57,49 %
ungültige Stimmen	6	2,56 %
gültige Stimmen	228	97,44 %
Dr. Schneider, CDU	166	72,81 %
Brüggemann, SPD	55	24,12 %
Schwalm, DIE LINKE	4	1,75 %
Loos, SBL/FW	2	0,88 %
Karle, PIRATEN	1	0,44 %

130 Grundschule Reiste, Raum 08

	Anzahl	Prozent
Wahlberechtigte	470	
Wähler/innen	305	64,89 %
ungültige Stimmen	10	3,28 %
gültige Stimmen	295	96,72 %
Dr. Schneider, CDU	245	83,05 %
Brüggemann, SPD	40	13,56 %
Schwalm, DIE LINKE	3	1,02 %
Loos, SBL/FW	2	0,68 %
Karle, PIRATEN	5	1,69 %

140 Grundschule Wenholthausen, Raum 1

	Anzahl	Prozent
Wahlberechtigte	418	
Wähler/innen	230	55,02 %
ungültige Stimmen	6	2,61 %
gültige Stimmen	224	97,39 %
Dr. Schneider, CDU	175	78,12 %
Brüggemann, SPD	39	17,41 %
Schwalm, DIE LINKE	1	0,45 %
Loos, SBL/FW	3	1,34 %
Karle, PIRATEN	6	2,68 %

150 Grundschule Wenholthausen, Raum 2

	Anzahl	Prozent
Wahlberechtigte	414	
Wähler/innen	248	59,90 %
ungültige Stimmen	4	1,61 %
gültige Stimmen	244	98,39 %
Dr. Schneider, CDU	162	66,39 %
Brüggemann, SPD	66	27,05 %
Schwalm, DIE LINKE	6	2,46 %
Loos, SBL/FW	5	2,05 %
Karle, PIRATEN	5	2,05 %

160 Pfarrheim Wenholthausen

	Anzahl	Prozent
Wahlberechtigte	383	
Wähler/innen	251	65,54 %
ungültige Stimmen	12	4,78 %
gültige Stimmen	239	95,22 %
Dr. Schneider, CDU	155	64,85 %
Brüggemann, SPD	71	29,71 %
Schwalm, DIE LINKE	6	2,51 %
Loos, SBL/FW	4	1,67 %
Karle, PIRATEN	3	1,26 %

Übersicht Stimmbezirke

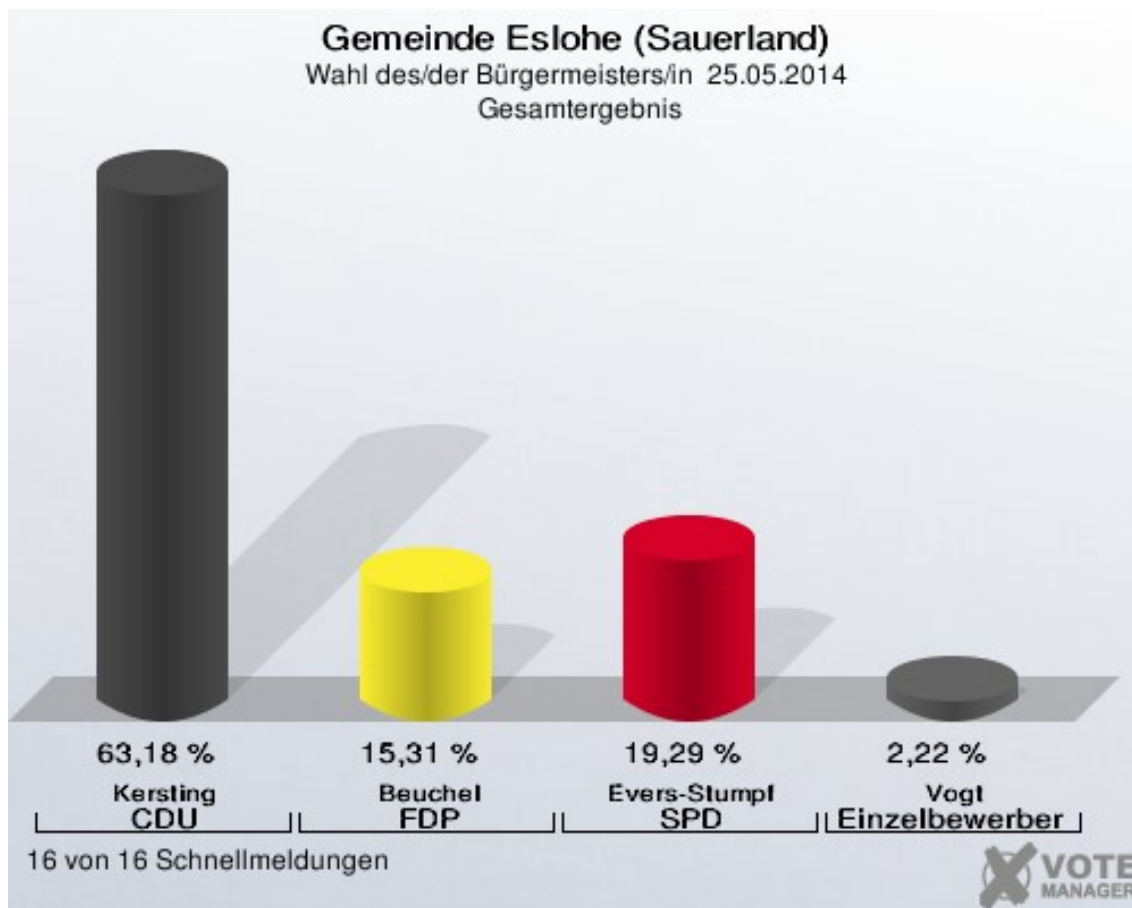
Gemeinde Eslohe (Sauerland)
Wahl des/der Landrats/Landrätin 25.05.2014
Zusammenstellung der Ergebnisse nach Stimmbezirken

Stimmbezirk	Wahlberechtigte	Wähler	gültig	Dr. Schneider CDU	Brüggemann SPD	Schwalm DIE LINKE	Loos SBL/FW	Karle PIRATEN
010 Kindergarten Cobbenrode	488	292	278	204	54	1	8	11
		59,84 %	95,21 %	73,38 %	19,42 %	0,36 %	2,88 %	3,96 %
020 Haus der Begegnung Cobbenrode	516	259	246	166	68	1	8	3
		50,19 %	94,98 %	67,48 %	27,64 %	0,41 %	3,25 %	1,22 %
030 Seniorenheim Störmanns Hof	528	296	288	194	79	4	3	8
		56,06 %	97,30 %	67,36 %	27,43 %	1,39 %	1,04 %	2,78 %
040 Kurhaus Eslohe, Altentagesstätte	419	294	290	189	83	7	8	3
		70,17 %	98,64 %	65,17 %	28,62 %	2,41 %	2,76 %	1,03 %
050 Kinderg. St. Peter u. Paul, Foyer	427	241	238	157	63	13	2	3
		56,44 %	98,76 %	65,97 %	26,47 %	5,46 %	0,84 %	1,26 %
060 Kinderg. St. Peter u. Paul, Gymnastikr.	481	324	315	221	66	9	8	11
		67,36 %	97,22 %	70,16 %	20,95 %	2,86 %	2,54 %	3,49 %
070 Kurhaus Eslohe, Bücherei	423	305	301	201	77	7	10	6
		72,10 %	98,69 %	66,78 %	25,58 %	2,33 %	3,32 %	1,99 %
080 Kindergarten Salwey	471	330	322	261	48	3	4	6
		70,06 %	97,58 %	81,06 %	14,91 %	0,93 %	1,24 %	1,86 %
090 Schützenhalle Kückelheim	472	347	339	266	54	8	5	6
		73,52 %	97,69 %	78,47 %	15,93 %	2,36 %	1,47 %	1,77 %
100 Dorfgemeinschaftshaus Hengsbeck	432	280	272	218	39	2	7	6
		64,81 %	97,14 %	80,15 %	14,34 %	0,74 %	2,57 %	2,21 %
110 Kindergarten Bremke	472	290	284	237	37	2	5	3
		61,44 %	97,93 %	83,45 %	13,03 %	0,70 %	1,76 %	1,06 %

Stimmbezirk	Wahlberechtigte	Wähler	gültig	Dr. Schneider CDU	Brüggemann SPD	Schwalm DIE LINKE	Loos SBL/FW	Karle PIRATEN
120 Grundschule Reiste, Raum 07	407	234	228	166	55	4	2	1
		57,49 %	97,44 %	72,81 %	24,12 %	1,75 %	0,88 %	0,44 %
130 Grundschule Reiste, Raum 08	470	305	295	245	40	3	2	5
		64,89 %	96,72 %	83,05 %	13,56 %	1,02 %	0,68 %	1,69 %
140 Grundschule Wenholthausen, Raum 1	418	230	224	175	39	1	3	6
		55,02 %	97,39 %	78,12 %	17,41 %	0,45 %	1,34 %	2,68 %
150 Grundschule Wenholthausen, Raum 2	414	248	244	162	66	6	5	5
		59,90 %	98,39 %	66,39 %	27,05 %	2,46 %	2,05 %	2,05 %
160 Pfarrheim Wenholthausen	383	251	239	155	71	6	4	3
		65,54 %	95,22 %	64,85 %	29,71 %	2,51 %	1,67 %	1,26 %
Gemeinde Eslohe (Sauerland)	7.221	4.526	4.403	3.217	939	77	84	86
		62,68 %	97,28 %	73,06 %	21,33 %	1,75 %	1,91 %	1,95 %

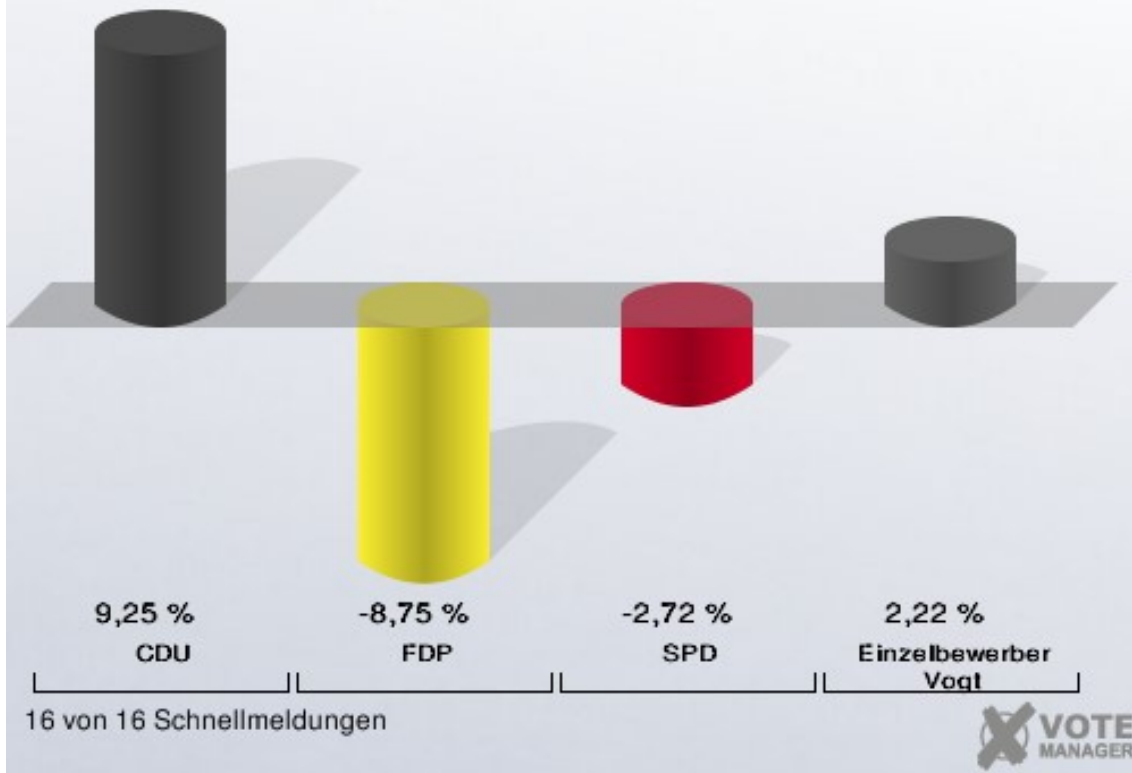
Wahl des/der Bürgermeisters/in Gemeinde Eslohe (Sauerland)

	Anzahl	Prozent
Wahlberechtigte	7.219	
Wähler/innen	4.525	62,68 %
ungültige Stimmen	57	1,26 %
gültige Stimmen	4.468	98,74 %
Kersting, CDU	2.823	63,18 %
Beuchel, FDP	684	15,31 %
Evers-Stumpf, SPD	862	19,29 %
Vogt, Einzelbewerber	99	2,22 %



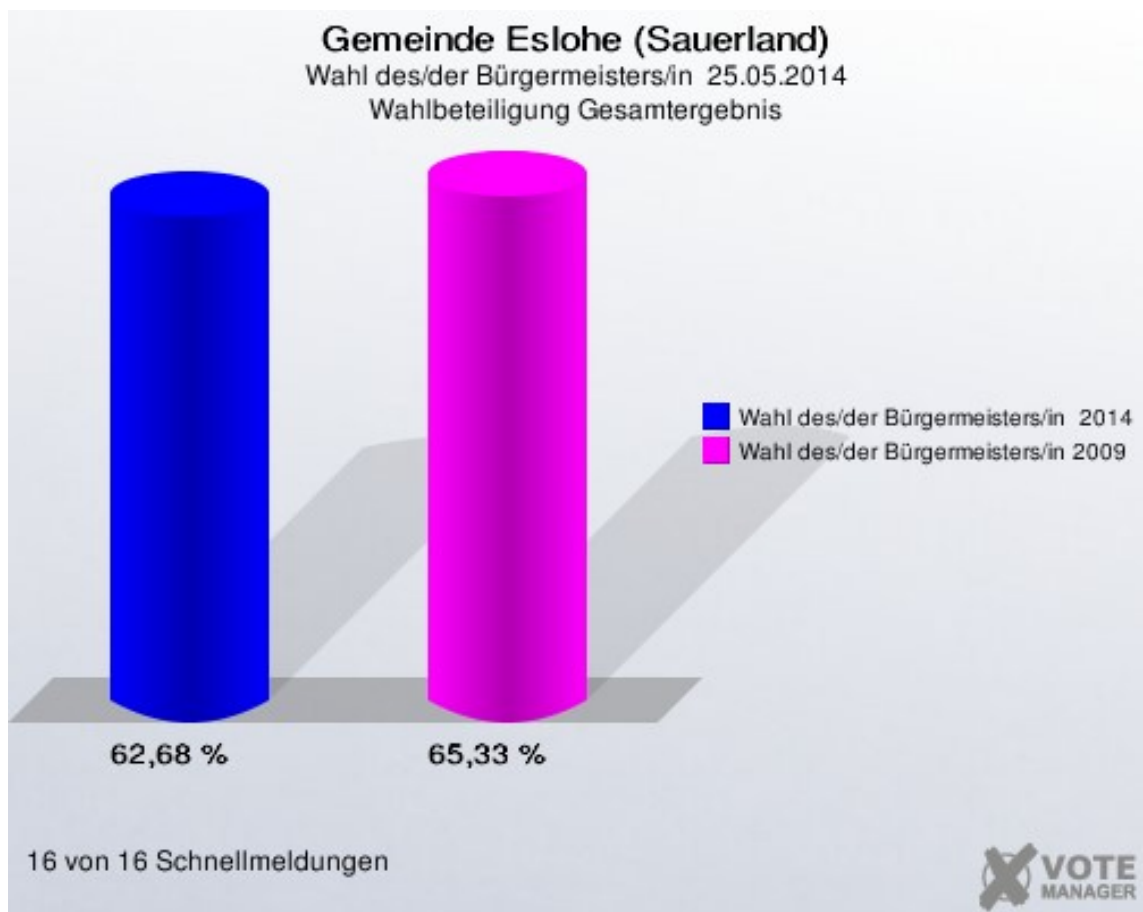
Gemeinde Eslohe (Sauerland)

Wahl des/der Bürgermeisters/in 2014 - Wahl des/der Bürgermeisters/in 2009
Gewinne und Verluste Gesamtergebnis



Gemeinde Eslohe (Sauerland)
 Wahl des/der Bürgermeisters/in 25.05.2014
 Gewinne und Verluste Gesamtergebnis

	Wahl des/der Bürgermeisters/in 25.05.2014	Wahl des/der Bürgermeisters/in 30.08.2009	
		Ergebnis	Gewinne und Verluste
Wahlberechtigte	7.219	7.288	-69
Wähler	4.525	4.761	-236
	62,68 %	65,33 %	-2,64 %
gültige Stimmen	4.468	4.693	-225
	98,74 %	98,57 %	+0,17 %
CDU	2.823	2.531	+292
	63,18 %	53,93 %	+9,25 %
FDP	684	1.129	-445
	15,31 %	24,06 %	-8,75 %
SPD	862	1.033	-171
	19,29 %	22,01 %	-2,72 %
Einzelbewerber Vogt	99	0	+99
	2,22 %	0,00 %	+2,22 %



Wahlbezirke

010 Kindergarten Cobbenrode

	Anzahl	Prozent
Wahlberechtigte	488	
Wähler/innen	292	59,84 %
ungültige Stimmen	4	1,37 %
gültige Stimmen	288	98,63 %
Kersting, CDU	187	64,93 %
Beuchel, FDP	35	12,15 %
Evers-Stumpf, SPD	56	19,44 %
Vogt, Einzelbewerber	10	3,47 %

020 Haus der Begegnung Cobbenrode

	Anzahl	Prozent
Wahlberechtigte	516	
Wähler/innen	258	50,00 %
ungültige Stimmen	4	1,55 %
gültige Stimmen	254	98,45 %
Kersting, CDU	141	55,51 %
Beuchel, FDP	35	13,78 %
Evers-Stumpf, SPD	70	27,56 %
Vogt, Einzelbewerber	8	3,15 %

030 Seniorenheim Störmanns Hof

	Anzahl	Prozent
Wahlberechtigte	527	
Wähler/innen	296	56,17 %
ungültige Stimmen	3	1,01 %
gültige Stimmen	293	98,99 %
Kersting, CDU	180	61,43 %
Beuchel, FDP	50	17,06 %
Evers-Stumpf, SPD	58	19,80 %
Vogt, Einzelbewerber	5	1,71 %

040 Kurhaus Eslohe, Altentagesstätte

	Anzahl	Prozent
Wahlberechtigte	419	
Wähler/innen	294	70,17 %
ungültige Stimmen	6	2,04 %
gültige Stimmen	288	97,96 %
Kersting, CDU	173	60,07 %
Beuchel, FDP	50	17,36 %
Evers-Stumpf, SPD	61	21,18 %
Vogt, Einzelbewerber	4	1,39 %

050 Kindergarten St. Peter und Paul, Foyer

	Anzahl	Prozent
Wahlberechtigte	427	
Wähler/innen	241	56,44 %
ungültige Stimmen	7	2,90 %
gültige Stimmen	234	97,10 %
Kersting, CDU	126	53,85 %
Beuchel, FDP	45	19,23 %
Evers-Stumpf, SPD	59	25,21 %
Vogt, Einzelbewerber	4	1,71 %

060 Kindergarten St. Peter und Paul, Gymnastikraum

	Anzahl	Prozent
Wahlberechtigte	481	
Wähler/innen	324	67,36 %
ungültige Stimmen	6	1,85 %
gültige Stimmen	318	98,15 %
Kersting, CDU	183	57,55 %
Beuchel, FDP	58	18,24 %
Evers-Stumpf, SPD	70	22,01 %
Vogt, Einzelbewerber	7	2,20 %

070 Kurhaus Eslohe, Bücherei

	Anzahl	Prozent
Wahlberechtigte	423	
Wähler/innen	305	72,10 %
ungültige Stimmen	4	1,31 %
gültige Stimmen	301	98,69 %
Kersting, CDU	175	58,14 %
Beuchel, FDP	56	18,60 %
Evers-Stumpf, SPD	62	20,60 %
Vogt, Einzelbewerber	8	2,66 %

080 Kindergarten Salwey

	Anzahl	Prozent
Wahlberechtigte	470	
Wähler/innen	330	70,21 %
ungültige Stimmen	2	0,61 %
gültige Stimmen	328	99,39 %
Kersting, CDU	225	68,60 %
Beuchel, FDP	51	15,55 %
Evers-Stumpf, SPD	44	13,41 %
Vogt, Einzelbewerber	8	2,44 %

090 Schützenhalle Kückelheim

	Anzahl	Prozent
Wahlberechtigte	472	
Wähler/innen	347	73,52 %
ungültige Stimmen	2	0,58 %
gültige Stimmen	345	99,42 %
Kersting, CDU	189	54,78 %
Beuchel, FDP	96	27,83 %
Evers-Stumpf, SPD	53	15,36 %
Vogt, Einzelbewerber	7	2,03 %

100 Dorfgemeinschaftshaus Hengsbeck

	Anzahl	Prozent
Wahlberechtigte	432	
Wähler/innen	280	64,81 %
ungültige Stimmen	0	0,00 %
gültige Stimmen	280	100,00 %
Kersting, CDU	182	65,00 %
Beuchel, FDP	45	16,07 %
Evers-Stumpf, SPD	45	16,07 %
Vogt, Einzelbewerber	8	2,86 %

110 Kindergarten Bremke

	Anzahl	Prozent
Wahlberechtigte	472	
Wähler/innen	290	61,44 %
ungültige Stimmen	1	0,34 %
gültige Stimmen	289	99,66 %
Kersting, CDU	214	74,05 %
Beuchel, FDP	39	13,49 %
Evers-Stumpf, SPD	35	12,11 %
Vogt, Einzelbewerber	1	0,35 %

120 Grundschule Reiste, Raum 07

	Anzahl	Prozent
Wahlberechtigte	407	
Wähler/innen	233	57,25 %
ungültige Stimmen	3	1,29 %
gültige Stimmen	230	98,71 %
Kersting, CDU	151	65,65 %
Beuchel, FDP	31	13,48 %
Evers-Stumpf, SPD	42	18,26 %
Vogt, Einzelbewerber	6	2,61 %

130 Grundschule Reiste, Raum 08

	Anzahl	Prozent
Wahlberechtigte	470	
Wähler/innen	305	64,89 %
ungültige Stimmen	4	1,31 %
gültige Stimmen	301	98,69 %
Kersting, CDU	223	74,09 %
Beuchel, FDP	43	14,29 %
Evers-Stumpf, SPD	33	10,96 %
Vogt, Einzelbewerber	2	0,66 %

140 Grundschule Wenholthausen, Raum 1

	Anzahl	Prozent
Wahlberechtigte	418	
Wähler/innen	231	55,26 %
ungültige Stimmen	1	0,43 %
gültige Stimmen	230	99,57 %
Kersting, CDU	163	70,87 %
Beuchel, FDP	19	8,26 %
Evers-Stumpf, SPD	43	18,70 %
Vogt, Einzelbewerber	5	2,17 %

150 Grundschule Wenholthausen, Raum 2

	Anzahl	Prozent
Wahlberechtigte	414	
Wähler/innen	248	59,90 %
ungültige Stimmen	6	2,42 %
gültige Stimmen	242	97,58 %
Kersting, CDU	156	64,46 %
Beuchel, FDP	15	6,20 %
Evers-Stumpf, SPD	59	24,38 %
Vogt, Einzelbewerber	12	4,96 %

160 Pfarrheim Wenholthausen

	Anzahl	Prozent
Wahlberechtigte	383	
Wähler/innen	251	65,54 %
ungültige Stimmen	4	1,59 %
gültige Stimmen	247	98,41 %
Kersting, CDU	155	62,75 %
Beuchel, FDP	16	6,48 %
Evers-Stumpf, SPD	72	29,15 %
Vogt, Einzelbewerber	4	1,62 %

Übersicht Wahlbezirke

Gemeinde Eslohe (Sauerland)
Wahl des/der Bürgermeisters/in 25.05.2014
Zusammenstellung der Ergebnisse nach Wahlbezirken

Wahlbezirk	Wahlberechtigte	Wähler	gültig	Kersting CDU	Beuchel FDP	Evers-Stumpf SPD	Vogt Einzelbewerber
010 Kindergarten Cobbenrode	488	292	288	187	35	56	10
		59,84 %	98,63 %	64,93 %	12,15 %	19,44 %	3,47 %
020 Haus der Begegnung Cobbenrode	516	258	254	141	35	70	8
		50,00 %	98,45 %	55,51 %	13,78 %	27,56 %	3,15 %
030 Seniorenheim Störmanns Hof	527	296	293	180	50	58	5
		56,17 %	98,99 %	61,43 %	17,06 %	19,80 %	1,71 %
040 Kurhaus Eslohe, Altentagesstätte	419	294	288	173	50	61	4
		70,17 %	97,96 %	60,07 %	17,36 %	21,18 %	1,39 %
050 Kindergarten St. Peter und Paul, Foyer	427	241	234	126	45	59	4
		56,44 %	97,10 %	53,85 %	19,23 %	25,21 %	1,71 %
060 Kindergarten St. Peter und Paul, Gymnastikraum	481	324	318	183	58	70	7
		67,36 %	98,15 %	57,55 %	18,24 %	22,01 %	2,20 %
070 Kurhaus Eslohe, Bücherei	423	305	301	175	56	62	8
		72,10 %	98,69 %	58,14 %	18,60 %	20,60 %	2,66 %
080 Kindergarten Salwey	470	330	328	225	51	44	8
		70,21 %	99,39 %	68,60 %	15,55 %	13,41 %	2,44 %
090 Schützenhalle Kückelheim	472	347	345	189	96	53	7
		73,52 %	99,42 %	54,78 %	27,83 %	15,36 %	2,03 %
100 Dorfgemeinschaftshaus Hengsbeck	432	280	280	182	45	45	8
		64,81 %	100,00 %	65,00 %	16,07 %	16,07 %	2,86 %
110 Kindergarten Bremke	472	290	289	214	39	35	1
		61,44 %	99,66 %	74,05 %	13,49 %	12,11 %	0,35 %

Wahlbezirk	Wahlbe- rechtigte	Wähler	gültig	Kersting CDU	Beuchel FDP	Evers-Stumpf SPD	Vogt Einzelbewerber
120 Grundschule Reiste, Raum 07	407	233	230	151	31	42	6
		57,25 %	98,71 %	65,65 %	13,48 %	18,26 %	2,61 %
130 Grundschule Reiste, Raum 08	470	305	301	223	43	33	2
		64,89 %	98,69 %	74,09 %	14,29 %	10,96 %	0,66 %
140 Grundschule Wen- holthausen, Raum 1	418	231	230	163	19	43	5
		55,26 %	99,57 %	70,87 %	8,26 %	18,70 %	2,17 %
150 Grundschule Wen- holthausen, Raum 2	414	248	242	156	15	59	12
		59,90 %	97,58 %	64,46 %	6,20 %	24,38 %	4,96 %
160 Pfarrheim Wenholt- hausen	383	251	247	155	16	72	4
		65,54 %	98,41 %	62,75 %	6,48 %	29,15 %	1,62 %
Gemeinde Eslohe (Sauer- land)	7.219	4.525	4.468	2.823	684	862	99
		62,68 %	98,74 %	63,18 %	15,31 %	19,29 %	2,22 %

Stimmbezirke

010 Kindergarten Cobbenrode

	Anzahl	Prozent
Wahlberechtigte	488	
Wähler/innen	292	59,84 %
ungültige Stimmen	4	1,37 %
gültige Stimmen	288	98,63 %
Kersting, CDU	187	64,93 %
Beuchel, FDP	35	12,15 %
Evers-Stumpf, SPD	56	19,44 %
Vogt, Einzelbewerber	10	3,47 %

020 Haus der Begegnung Cobbenrode

	Anzahl	Prozent
Wahlberechtigte	516	
Wähler/innen	258	50,00 %
ungültige Stimmen	4	1,55 %
gültige Stimmen	254	98,45 %
Kersting, CDU	141	55,51 %
Beuchel, FDP	35	13,78 %
Evers-Stumpf, SPD	70	27,56 %
Vogt, Einzelbewerber	8	3,15 %

030 Seniorenheim Störmanns Hof

	Anzahl	Prozent
Wahlberechtigte	527	
Wähler/innen	296	56,17 %
ungültige Stimmen	3	1,01 %
gültige Stimmen	293	98,99 %
Kersting, CDU	180	61,43 %
Beuchel, FDP	50	17,06 %
Evers-Stumpf, SPD	58	19,80 %
Vogt, Einzelbewerber	5	1,71 %

040 Kurhaus Eslohe, Altentagesstätte

	Anzahl	Prozent
Wahlberechtigte	419	
Wähler/innen	294	70,17 %
ungültige Stimmen	6	2,04 %
gültige Stimmen	288	97,96 %
Kersting, CDU	173	60,07 %
Beuchel, FDP	50	17,36 %
Evers-Stumpf, SPD	61	21,18 %
Vogt, Einzelbewerber	4	1,39 %

050 Kinderg. St. Peter u. Paul, Foyer

	Anzahl	Prozent
Wahlberechtigte	427	
Wähler/innen	241	56,44 %
ungültige Stimmen	7	2,90 %
gültige Stimmen	234	97,10 %
Kersting, CDU	126	53,85 %
Beuchel, FDP	45	19,23 %
Evers-Stumpf, SPD	59	25,21 %
Vogt, Einzelbewerber	4	1,71 %

060 Kinderg. St. Peter u. Paul, Gymnastikr.

	Anzahl	Prozent
Wahlberechtigte	481	
Wähler/innen	324	67,36 %
ungültige Stimmen	6	1,85 %
gültige Stimmen	318	98,15 %
Kersting, CDU	183	57,55 %
Beuchel, FDP	58	18,24 %
Evers-Stumpf, SPD	70	22,01 %
Vogt, Einzelbewerber	7	2,20 %

070 Kurhaus Eslohe, Bücherei

	Anzahl	Prozent
Wahlberechtigte	423	
Wähler/innen	305	72,10 %
ungültige Stimmen	4	1,31 %
gültige Stimmen	301	98,69 %
Kersting, CDU	175	58,14 %
Beuchel, FDP	56	18,60 %
Evers-Stumpf, SPD	62	20,60 %
Vogt, Einzelbewerber	8	2,66 %

080 Kindergarten Salwey

	Anzahl	Prozent
Wahlberechtigte	470	
Wähler/innen	330	70,21 %
ungültige Stimmen	2	0,61 %
gültige Stimmen	328	99,39 %
Kersting, CDU	225	68,60 %
Beuchel, FDP	51	15,55 %
Evers-Stumpf, SPD	44	13,41 %
Vogt, Einzelbewerber	8	2,44 %

090 Schützenhalle Kückelheim

	Anzahl	Prozent
Wahlberechtigte	472	
Wähler/innen	347	73,52 %
ungültige Stimmen	2	0,58 %
gültige Stimmen	345	99,42 %
Kersting, CDU	189	54,78 %
Beuchel, FDP	96	27,83 %
Evers-Stumpf, SPD	53	15,36 %
Vogt, Einzelbewerber	7	2,03 %

100 Dorfgemeinschaftshaus Hengsbeck

	Anzahl	Prozent
Wahlberechtigte	432	
Wähler/innen	280	64,81 %
ungültige Stimmen	0	0,00 %
gültige Stimmen	280	100,00 %
Kersting, CDU	182	65,00 %
Beuchel, FDP	45	16,07 %
Evers-Stumpf, SPD	45	16,07 %
Vogt, Einzelbewerber	8	2,86 %

110 Kindergarten Bremke

	Anzahl	Prozent
Wahlberechtigte	472	
Wähler/innen	290	61,44 %
ungültige Stimmen	1	0,34 %
gültige Stimmen	289	99,66 %
Kersting, CDU	214	74,05 %
Beuchel, FDP	39	13,49 %
Evers-Stumpf, SPD	35	12,11 %
Vogt, Einzelbewerber	1	0,35 %

120 Grundschule Reiste, Raum 07

	Anzahl	Prozent
Wahlberechtigte	407	
Wähler/innen	233	57,25 %
ungültige Stimmen	3	1,29 %
gültige Stimmen	230	98,71 %
Kersting, CDU	151	65,65 %
Beuchel, FDP	31	13,48 %
Evers-Stumpf, SPD	42	18,26 %
Vogt, Einzelbewerber	6	2,61 %

130 Grundschule Reiste, Raum 08

	Anzahl	Prozent
Wahlberechtigte	470	
Wähler/innen	305	64,89 %
ungültige Stimmen	4	1,31 %
gültige Stimmen	301	98,69 %
Kersting, CDU	223	74,09 %
Beuchel, FDP	43	14,29 %
Evers-Stumpf, SPD	33	10,96 %
Vogt, Einzelbewerber	2	0,66 %

140 Grundschule Wenholthausen, Raum 1

	Anzahl	Prozent
Wahlberechtigte	418	
Wähler/innen	231	55,26 %
ungültige Stimmen	1	0,43 %
gültige Stimmen	230	99,57 %
Kersting, CDU	163	70,87 %
Beuchel, FDP	19	8,26 %
Evers-Stumpf, SPD	43	18,70 %
Vogt, Einzelbewerber	5	2,17 %

150 Grundschule Wenholthausen, Raum 2

	Anzahl	Prozent
Wahlberechtigte	414	
Wähler/innen	248	59,90 %
ungültige Stimmen	6	2,42 %
gültige Stimmen	242	97,58 %
Kersting, CDU	156	64,46 %
Beuchel, FDP	15	6,20 %
Evers-Stumpf, SPD	59	24,38 %
Vogt, Einzelbewerber	12	4,96 %

160 Pfarrheim Wenholthausen

	Anzahl	Prozent
Wahlberechtigte	383	
Wähler/innen	251	65,54 %
ungültige Stimmen	4	1,59 %
gültige Stimmen	247	98,41 %
Kersting, CDU	155	62,75 %
Beuchel, FDP	16	6,48 %
Evers-Stumpf, SPD	72	29,15 %
Vogt, Einzelbewerber	4	1,62 %

Übersicht Stimmbezirke

Gemeinde Eslohe (Sauerland)
Wahl des/der Bürgermeisters/in 25.05.2014
Zusammenstellung der Ergebnisse nach Stimmbezirken

Stimmbezirk	Wahlberechtigte	Wähler	gültig	Kersting CDU	Beuchel FDP	Evers-Stumpf SPD	Vogt Einzelbewerber
010 Kindergarten Cobbenrode	488	292	288	187	35	56	10
		59,84 %	98,63 %	64,93 %	12,15 %	19,44 %	3,47 %
020 Haus der Begegnung Cobbenrode	516	258	254	141	35	70	8
		50,00 %	98,45 %	55,51 %	13,78 %	27,56 %	3,15 %
030 Seniorenheim Störmanns Hof	527	296	293	180	50	58	5
		56,17 %	98,99 %	61,43 %	17,06 %	19,80 %	1,71 %
040 Kurhaus Eslohe, Altentagesstätte	419	294	288	173	50	61	4
		70,17 %	97,96 %	60,07 %	17,36 %	21,18 %	1,39 %
050 Kinderg. St. Peter u. Paul, Foyer	427	241	234	126	45	59	4
		56,44 %	97,10 %	53,85 %	19,23 %	25,21 %	1,71 %
060 Kinderg. St. Peter u. Paul, Gymnastikr.	481	324	318	183	58	70	7
		67,36 %	98,15 %	57,55 %	18,24 %	22,01 %	2,20 %
070 Kurhaus Eslohe, Bücherei	423	305	301	175	56	62	8
		72,10 %	98,69 %	58,14 %	18,60 %	20,60 %	2,66 %
080 Kindergarten Salwey	470	330	328	225	51	44	8
		70,21 %	99,39 %	68,60 %	15,55 %	13,41 %	2,44 %
090 Schützenhalle Kückelheim	472	347	345	189	96	53	7
		73,52 %	99,42 %	54,78 %	27,83 %	15,36 %	2,03 %
100 Dorfgemeinschaftshaus Hengsbeck	432	280	280	182	45	45	8
		64,81 %	100,00 %	65,00 %	16,07 %	16,07 %	2,86 %
110 Kindergarten Bremke	472	290	289	214	39	35	1
		61,44 %	99,66 %	74,05 %	13,49 %	12,11 %	0,35 %

Stimmbezirk	Wahlberechtigte	Wähler	gültig	Kersting CDU	Beuchel FDP	Evers-Stumpf SPD	Vogt Einzelbewerber
120 Grundschule Reiste, Raum 07	407	233	230	151	31	42	6
		57,25 %	98,71 %	65,65 %	13,48 %	18,26 %	2,61 %
130 Grundschule Reiste, Raum 08	470	305	301	223	43	33	2
		64,89 %	98,69 %	74,09 %	14,29 %	10,96 %	0,66 %
140 Grundschule Wen- holthausen, Raum 1	418	231	230	163	19	43	5
		55,26 %	99,57 %	70,87 %	8,26 %	18,70 %	2,17 %
150 Grundschule Wen- holthausen, Raum 2	414	248	242	156	15	59	12
		59,90 %	97,58 %	64,46 %	6,20 %	24,38 %	4,96 %
160 Pfarrheim Wenholt- hausen	383	251	247	155	16	72	4
		65,54 %	98,41 %	62,75 %	6,48 %	29,15 %	1,62 %
Gemeinde Eslohe (Sauer- land)	7.219	4.525	4.468	2.823	684	862	99
		62,68 %	98,74 %	63,18 %	15,31 %	19,29 %	2,22 %

