

Wahlbuch  
Europawahl  
Kommunalwahlen  
Integrationsratswahl  
25.05.2014  
Stadt Soest  
Herausgegeben am 18.06.2014

# Inhaltsverzeichnis

Europawahl	1
Stadt Soest	1
Wahlbezirke	5
Patrokli-/Georg-Grundschule	5
Aldegrevener Gymnasium	7
Petri Grundschule	9
Berufsb.für Blinde/Cafeteria 1	11
Berufsb.für Blinde/Cafeteria 2	13
Kindergarten Teinenkamp	15
Jacob-Grimm-Schule	17
Wiese Grundschule	19
Perthes-Zentrum	21
Stadtbücherei Soest	23
Hansa-Realschule	25
Stadthalle Soest	27
Klinikum Soest	29
Kindergarten Mullewapp	31
Kindergarten Wiesengraben	33
Hannah-Arendt-Gesamtschule Raum 1	35
Hannah-Arendt-Gesamtschule Raum 2	37
Kindergarten Gotlandweg	39
Johannes-Grundschule	41
Gemeindehaus St. Bruno	43
Ehem. Landesbetrieb Strassenbau	45
Hotel Gellermann	47
Feuerwehrgerätehaus Bergede	49
Schützenhalle Deiringsen	51
Schützenhalle Hiddingsen	53
Feuerwehrgerätehaus Lendringsen	55
Feuerwehrgerätehaus Müllingsen	57
Maschinenschuppen Enkesen	59
Gemeinschaftshalle Röllingsen	61
Gemeinschaftshalle Hattrop	63
Hellweghalle Ostönnen	65
Gemeindehaus Meiningsen	67
Grundschule Hellweg Ampen	69
Feuerwehrgerätehaus Hattropholsen	71
Feuerwehrgerätehaus Meckingsen	73
Schützenhalle Lühringsen	75
Sonderkindergarten Katrop	77
Briefwahlvorstand 1 801	79

Briefwahlvorstand 2 802	81
Briefwahlvorstand 3 803	83
Briefwahlvorstand 4 804	85
Briefwahlvorstand 5 805	87
Briefwahlvorstand 6 806	89
Übersicht Wahlbezirke	91
Kreistagswahl	104
Stadt Soest	104
Wahlbezirke	108
WBZ 1 Patrokli-/Georg-Grundschule	108
WBZ 2 Aldegrevier-Gymnasium	110
WBZ 3 Petri-Grundschule	112
WBZ 4 Berufsbildungsstätte.f. Blinde	114
WBZ 5 KiGa Teinenkamp u.a.	116
WBZ 6 Wiese-Grundschule u.a.	118
WBZ 7 Stadtbücherei	120
WBZ 8 Hansa-Realschule	122
WBZ 9 Stadthalle	124
WBZ 10 Klinikum Stadt Soest	126
WBZ 11 KiGa Eberhard-Viegener-Weg	128
WBZ 12 KiGa Wiesengraben	130
WBZ 13 Hannah-Arendt-Gesamtschule	132
WBZ 14 KiGa Gotlandweg u.a.	134
WBZ 15 Gemeindehaus St. Bruno ua	136
WBZ 16 Hotel Gellermann	138
WBZ 17 Bergede u.a.	140
WBZ 18 Enkesen u.a.	142
WBZ 19 Ampen u.a.	144
Übersicht Wahlbezirke	146
Stimmbezirke	154
Patrokli-/Georg-Grundschule	154
Aldegrevier Gymnasium	156
Petri Grundschule	158
Berufsb.für Blinde/Cafeteria 1	160
Berufsb.für Blinde/Cafeteria 2	162
Kindergarten Teinenkamp	164
Jacob-Grimm-Schule	166
Wiese Grundschule	168
Perthes-Zentrum	170
Stadtbücherei Soest	172
Hansa-Realschule	174
Stadthalle Soest	176

Klinikum Soest	178
Kindergarten Mullewapp	180
Kindergarten Wiesengraben	182
Hannah-Arendt-Gesamtschule Raum 1	184
Hannah-Arendt-Gesamtschule Raum 2	186
Kindergarten Gotlandweg	188
Johannes-Grundschule	190
Gemeindehaus St. Bruno	192
Ehem. Landesbetrieb Strassenbau	194
Hotel Gellermann	196
Feuerwehrgerätehaus Bergede	198
Schützenhalle Deiringsen	200
Schützenhalle Hiddingsen	202
Feuerwehrgerätehaus Lendringsen	204
Feuerwehrgerätehaus Müllingsen	206
Maschinenschuppen Enkesen	208
Gemeinschaftshalle Röllingsen	210
Gemeinschaftshalle Hattrop	212
Hellweghalle Ostönnen	214
Gemeindehaus Meiningsen	216
Grundschule Hellweg Ampen	218
Feuerwehrgerätehaus Hattropholsen	220
Feuerwehrgerätehaus Meckingsen	222
Schützenhalle Lühringsen	224
Sonderkindergarten Katrop	226
Übersicht Stimmbezirke	228
Ratswahl	240
Stadt Soest	240
Wahlbezirke	247
WBZ 1 Patrokli-/Georg-Grundschule	247
WBZ 2 Aldegrevier-Gymnasium	249
WBZ 3 Petri-Grundschule	251
WBZ 4 Berufsbildungsstätte.f. Blinde	253
WBZ 5 KiGa Teinenkamp u.a.	255
WBZ 6 Wiese-Grundschule u.a.	257
WBZ 7 Stadtbücherei	259
WBZ 8 Hansa-Realschule	261
WBZ 9 Stadthalle	263
WBZ 10 Klinikum Stadt Soest	265
WBZ 11 KiGa Eberhard-Viegenger-Weg	267
WBZ 12 KiGa Wiesengraben	269
WBZ 13 Hannah-Arendt-Gesamtschule	271



WBZ 14 KiGa Gotlandweg u.a.	273
WBZ 15 Gemeindehaus St. Bruno ua	275
WBZ 16 Hotel Gellermann	277
WBZ 17 Bergede u.a.	279
WBZ 18 Enkesen u.a.	281
WBZ 19 Ampen u.a.	283
Übersicht Wahlbezirke	285
Stimmbezirke	293
Patrokli-/Georg-Grundschule	293
Aldegrevier Gymnasium	295
Petri Grundschule	297
Berufsb.für Blinde/Cafeteria 1	299
Berufsb.für Blinde/Cafeteria 2	301
Kindergarten Teinenkamp	303
Jacob-Grimm-Schule	305
Wiese Grundschule	307
Perthes-Zentrum	309
Stadtbücherei Soest	311
Hansa-Realschule	313
Stadthalle Soest	315
Klinikum Soest	317
Kindergarten Mullewapp	319
Kindergarten Wiesengraben	321
Hannah-Arendt-Gesamtschule Raum 1	323
Hannah-Arendt-Gesamtschule Raum 2	325
Kindergarten Gotlandweg	327
Johannes-Grundschule	329
Gemeindehaus St. Bruno	331
Ehem. Landesbetrieb Strassenbau	333
Hotel Gellermann	335
Feuerwehrgerätehaus Bergede	337
Schützenhalle Deiringsen	339
Schützenhalle Hiddingsen	341
Feuerwehrgerätehaus Lendringsen	343
Feuerwehrgerätehaus Müllingsen	345
Maschinenschuppen Enkesen	347
Gemeinschaftshalle Röllingsen	349
Gemeinschaftshalle Hattrop	351
Hellweghalle Ostönnen	353
Gemeindehaus Meiningsen	355
Grundschule Hellweg Ampen	357
Feuerwehrgerätehaus Hattropholsen	359

Feuerwehrgerätehaus Meckingsen	361
Schützenhalle Lühringsen	363
Sonderkindergarten Katrop	365
Übersicht Stimmbezirke	367
Wahl des/der Landrats/Landrätin	380
Stadt Soest	380
Wahlbezirke	384
WBZ 1 Patrokli-/Georg-Grundschule	384
WBZ 2 Aldegrevier-Gymnasium	386
WBZ 3 Petri-Grundschule	388
WBZ 4 Berufsbildungsstätte.f. Blinde	390
WBZ 5 KiGa Teinenkamp u.a.	392
WBZ 6 Wiese-Grundschule u.a.	394
WBZ 7 Stadtbücherei	396
WBZ 8 Hansa-Realschule	398
WBZ 9 Stadthalle	400
WBZ 10 Klinikum Stadt Soest	402
WBZ 11 KiGa Eberhard-Viegener-Weg	404
WBZ 12 KiGa Wiesengraben	406
WBZ 13 Hannah-Arendt-Gesamtschule	408
WBZ 14 KiGa Gotlandweg u.a.	410
WBZ 15 Gemeindehaus St. Bruno ua	412
WBZ 16 Hotel Gellermann	414
WBZ 17 Bergede u.a.	416
WBZ 18 Enkesen u.a.	418
WBZ 19 Ampen u.a.	420
Übersicht Wahlbezirke	422
Stimmbezirke	427
Patrokli-/Georg-Grundschule	427
Aldegrevier Gymnasium	429
Petri Grundschule	431
Berufsb.für Blinde/Cafeteria 1	433
Berufsb.für Blinde/Cafeteria 2	435
Kindergarten Teinenkamp	437
Jacob-Grimm-Schule	439
Wiese Grundschule	441
Perthes-Zentrum	443
Stadtbücherei Soest	445
Hansa-Realschule	447
Stadthalle Soest	449
Klinikum Soest	451
Kindergarten Mullewapp	453

Kindergarten Wiesengraben	455
Hannah-Arendt-Gesamtschule Raum 1	457
Hannah-Arendt-Gesamtschule Raum 2	459
Kindergarten Gotlandweg	461
Johannes-Grundschule	463
Gemeindehaus St. Bruno	465
Ehem. Landesbetrieb Strassenbau	467
Hotel Gellermann	469
Feuerwehrgerätehaus Bergede	471
Schützenhalle Deiringsen	473
Schützenhalle Hiddingsen	475
Feuerwehrgerätehaus Lendringsen	477
Feuerwehrgerätehaus Müllingsen	479
Maschinenschuppen Enkesen	481
Gemeinschaftshalle Röllingsen	483
Gemeinschaftshalle Hattrop	485
Hellweghalle Ostönnen	487
Gemeindehaus Meiningsen	489
Grundschule Hellweg Ampen	491
Feuerwehrgerätehaus Hattropholsen	493
Feuerwehrgerätehaus Meckingsen	495
Schützenhalle Lühringsen	497
Sonderkindergarten Katrop	499
Übersicht Stimmbezirke	501
Wahl des/der Bürgermeisters/in	509
Stadt Soest	509
Wahlbezirke	513
WBZ 1 Patrokli-/Georg-Grundschule	513
WBZ 2 Aldegrevier-Gymnasium	515
WBZ 3 Petri-Grundschule	517
WBZ 4 Berufsbildungsstätte.f. Blinde	519
WBZ 5 KiGa Teinenkamp u.a.	521
WBZ 6 Wiese-Grundschule u.a.	523
WBZ 7 Stadtbücherei	525
WBZ 8 Hansa-Realschule	527
WBZ 9 Stadthalle	529
WBZ 10 Klinikum Stadt Soest	531
WBZ 11 KiGa Eberhard-Viegenger-Weg	533
WBZ 12 KiGa Wiesengraben	535
WBZ 13 Hannah-Arendt-Gesamtschule	537
WBZ 14 KiGa Gotlandweg u.a.	539
WBZ 15 Gemeindehaus St. Bruno ua	541

WBZ 16 Hotel Gellermann	543
WBZ 17 Bergede u.a.	545
WBZ 18 Enkesen u.a.	547
WBZ 19 Ampen u.a.	549
Übersicht Wahlbezirke	551
Stimmbezirke	556
Patrokli-/Georg-Grundschule	556
Aldegrevener Gymnasium	558
Petri Grundschule	560
Berufsb.für Blinde/Cafeteria 1	562
Berufsb.für Blinde/Cafeteria 2	564
Kindergarten Teinenkamp	566
Jacob-Grimm-Schule	568
Wiese Grundschule	570
Perthes-Zentrum	572
Stadtbücherei Soest	574
Hansa-Realschule	576
Stadthalle Soest	578
Klinikum Soest	580
Kindergarten Mullewapp	582
Kindergarten Wiesengraben	584
Hannah-Arendt-Gesamtschule Raum 1	586
Hannah-Arendt-Gesamtschule Raum 2	588
Kindergarten Gotlandweg	590
Johannes-Grundschule	592
Gemeindehaus St. Bruno	594
Ehem. Landesbetrieb Strassenbau	596
Hotel Gellermann	598
Feuerwehrgerätehaus Bergede	600
Schützenhalle Deiringsen	602
Schützenhalle Hiddingsen	604
Feuerwehrgerätehaus Lendringsen	606
Feuerwehrgerätehaus Müllingsen	608
Maschinenschuppen Enkesen	610
Gemeinschaftshalle Röllingsen	612
Gemeinschaftshalle Hattrop	614
Hellweghalle Ostönnen	616
Gemeindehaus Meiningsen	618
Grundschule Hellweg Ampen	620
Feuerwehrgerätehaus Hattropholsen	622
Feuerwehrgerätehaus Meckingsen	624
Schützenhalle Lühringsen	626

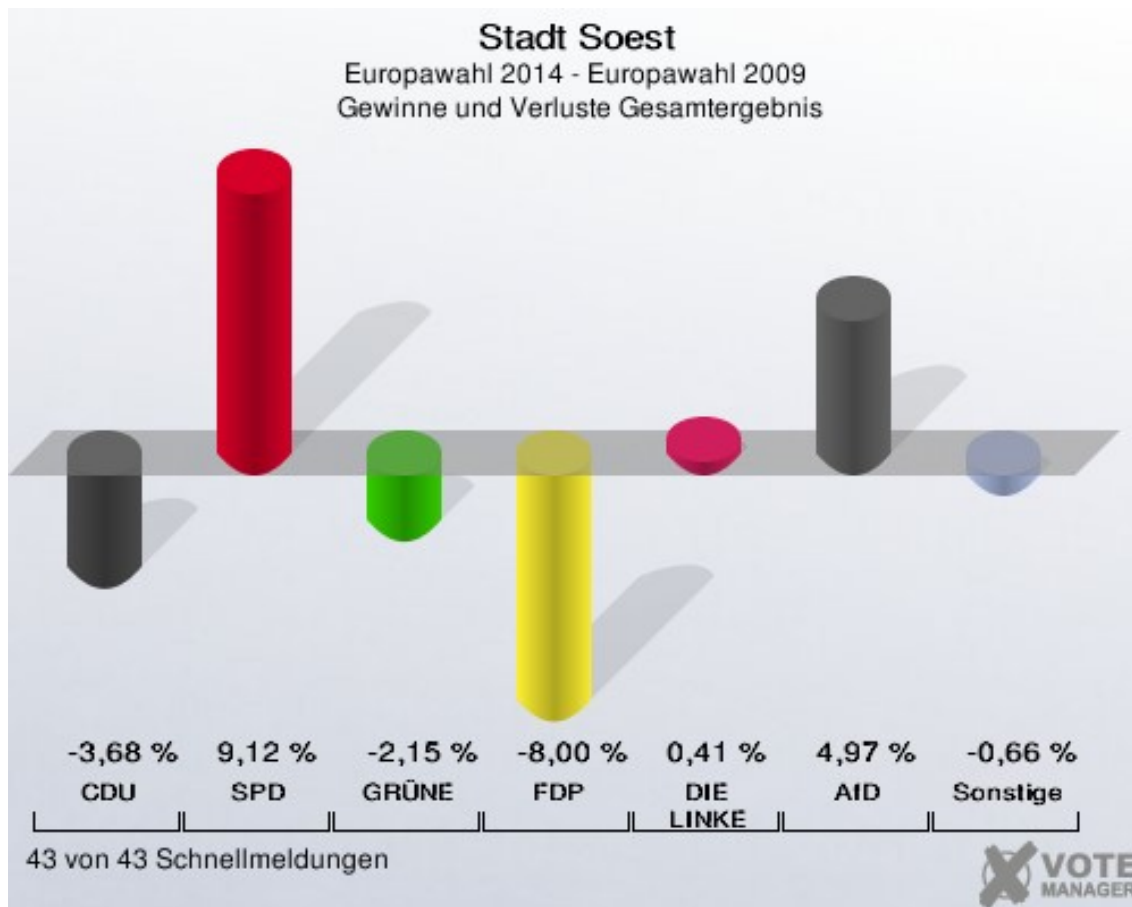
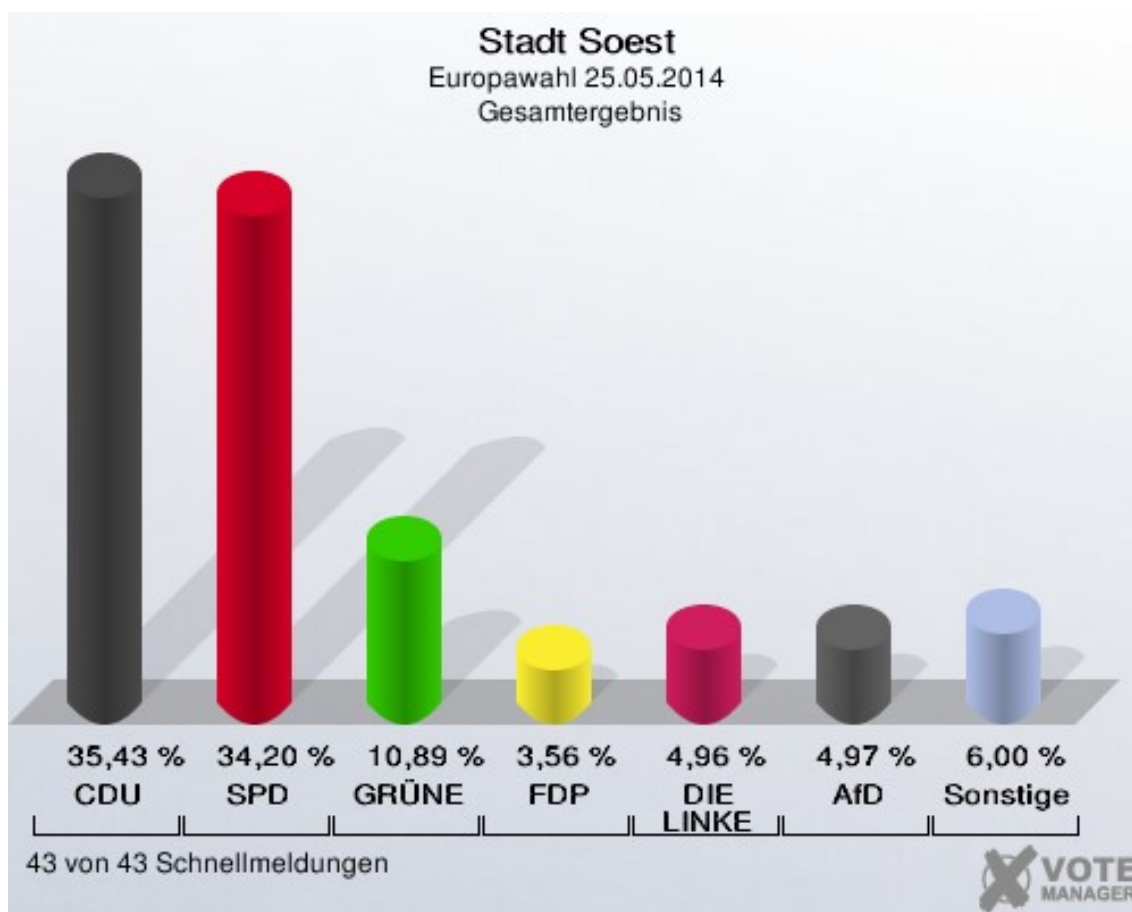
Sonderkindergarten Katrop	628
Übersicht Stimmbezirke	630
Stichwahl des/der Bürgermeisters/in	639
Stadt Soest	639
Wahlbezirke	641
WBZ 1 Patrokli-/Georg-Grundschule	641
WBZ 2 Aldegrevener-Gymnasium	643
WBZ 3 Petri-Grundschule	645
WBZ 4 Berufsbildungsstätte.f. Blinde	647
WBZ 5 KiGa Teinenkamp u.a.	649
WBZ 6 Wiese-Grundschule u.a.	651
WBZ 7 Stadtbücherei	653
WBZ 8 Hansa-Realschule	655
WBZ 9 Stadthalle	657
WBZ 10 Klinikum Stadt Soest	659
WBZ 11 KiGa Eberhard-Viegener-Weg	661
WBZ 12 KiGa Wiesengraben	663
WBZ 13 Hannah-Arendt-Gesamtschule	665
WBZ 14 KiGa Gotlandweg u.a.	667
WBZ 15 Gemeindehaus St. Bruno ua	669
WBZ 16 Hotel Gellermann	671
WBZ 17 Bergede u.a.	673
WBZ 18 Enkesen u.a.	675
WBZ 19 Ampen u.a.	677
Übersicht Wahlbezirke	679
Stimmbezirke	683
Patrokli-/Georg-Grundschule	683
Aldegrevener Gymnasium	685
Petri Grundschule	687
Berufsb.für Blinde/Cafeteria 1	689
Berufsb.für Blinde/Cafeteria 2	691
Kindergarten Teinenkamp	693
Jacob-Grimm-Schule	695
Wiese Grundschule	697
Perthes-Zentrum	699
Stadtbücherei Soest	701
Hansa-Realschule	703
Stadthalle Soest	705
Klinikum Soest	707
Kindergarten Mullewapp	709
Kindergarten Wiesengraben	711
Hannah-Arendt-Gesamtschule Raum 1	713

Hannah-Arendt-Gesamtschule Raum 2	715
Kindergarten Gotlandweg	717
Johannes-Grundschule	719
Gemeindehaus St. Bruno	721
Ehem. Landesbetrieb Strassenbau	723
Hotel Gellermann	725
Feuerwehrgerätehaus Bergede	727
Schützenhalle Deiringsen	729
Schützenhalle Hiddingsen	731
Feuerwehrgerätehaus Lendringsen	733
Feuerwehrgerätehaus Müllingsen	735
Maschinenschuppen Enkesen	737
Gemeinschaftshalle Röllingsen	739
Gemeinschaftshalle Hattrop	741
Hellweghalle Ostönnen	743
Gemeindehaus Meiningsen	745
Grundschule Hellweg Ampen	747
Feuerwehrgerätehaus Hattropholsen	749
Feuerwehrgerätehaus Meckingsen	751
Schützenhalle Lühringsen	753
Sonderkindergarten Katrop	755
Briefwahlvorstand 1 801	757
Briefwahlvorstand 2 802	758
Briefwahlvorstand 3 803	759
Briefwahlvorstand 4 804	760
Briefwahlvorstand 5 805	761
Briefwahlvorstand 6 806	762
Übersicht Stimmbezirke	763
Integrationsratswahl	770
Stadt Soest	770
Stimmbezirke	775
Integrationsrat	775

# Europawahl

## Stadt Soest

	Anzahl	Prozent
Wahlberechtigte	36.734	
Wähler/innen	19.152	52,14 %
ungültige Stimmen	205	1,07 %
gültige Stimmen	18.947	98,93 %
CDU	6.713	35,43 %
SPD	6.480	34,20 %
GRÜNE	2.064	10,89 %
FDP	674	3,56 %
DIE LINKE	940	4,96 %
REP	33	0,17 %
Tierschutzpartei	200	1,06 %
PIRATEN	333	1,76 %
FAMILIE	97	0,51 %
FREIE WÄHLER	43	0,23 %
Volksabstimmung	49	0,26 %
PBC	25	0,13 %
ÖDP	44	0,23 %
CM	13	0,07 %
AUF	18	0,10 %
DKP	10	0,05 %
BP	7	0,04 %
PSG	7	0,04 %
BüSo	9	0,05 %
AfD	942	4,97 %
PRO NRW	43	0,23 %
MLPD	8	0,04 %
NPD	80	0,42 %
Die PARTEI	115	0,61 %



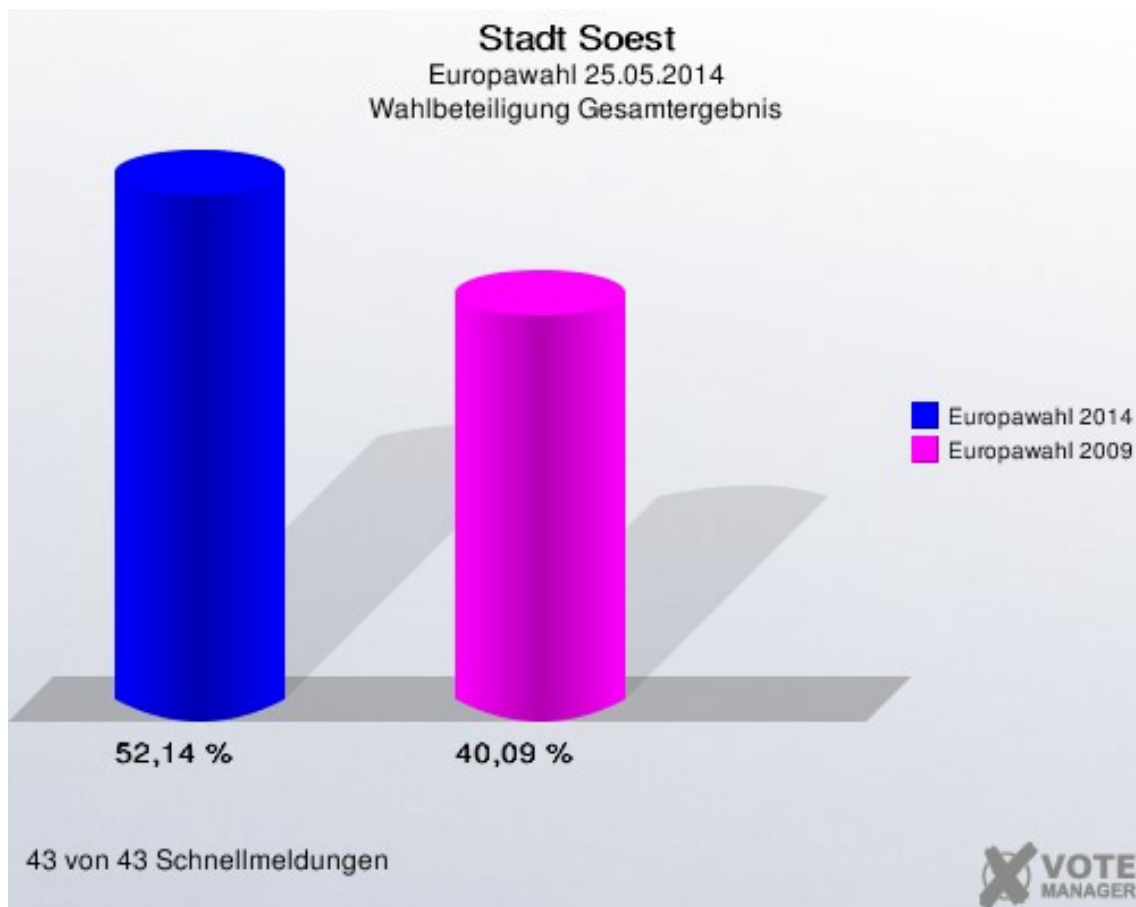


Stadt Soest  
Europawahl 25.05.2014  
Gewinne und Verluste Gesamtergebnis

	Europawahl 25.05.2014	Europawahl 07.06.2009	
		Ergebnis	Gewinne und Verluste
Wahlberechtigte	36.734	36.381	+353
Wähler	19.152	14.584	+4.568
	52,14 %	40,09 %	+12,05 %
gültige Stimmen	18.947	14.443	+4.504
	98,93 %	99,03 %	-0,10 %
CDU	6.713	5.649	+1.064
	35,43 %	39,11 %	-3,68 %
SPD	6.480	3.622	+2.858
	34,20 %	25,08 %	+9,12 %
GRÜNE	2.064	1.884	+180
	10,89 %	13,04 %	-2,15 %
FDP	674	1.669	-995
	3,56 %	11,56 %	-8,00 %
DIE LINKE	940	657	+283
	4,96 %	4,55 %	+0,41 %
REP	33	88	-55
	0,17 %	0,61 %	-0,44 %
Tierschutzpartei	200	116	+84
	1,06 %	0,80 %	+0,26 %
PIRATEN	333	128	+205
	1,76 %	0,89 %	+0,87 %
FAMILIE	97	110	-13
	0,51 %	0,76 %	-0,25 %
FREIE WÄHLER	43	51	-8
	0,23 %	0,35 %	-0,12 %
Volksabstimmung	49	31	+18
	0,26 %	0,21 %	+0,05 %
PBC	25	47	-22
	0,13 %	0,33 %	-0,20 %
ÖDP	44	18	+26
	0,23 %	0,12 %	+0,11 %
CM	13	20	-7
	0,07 %	0,14 %	-0,07 %
AUF	18	11	+7
	0,10 %	0,08 %	+0,02 %
DKP	10	11	-1

	0,05 %	0,08 %	-0,03 %
BP	7	9	-2
	0,04 %	0,06 %	-0,02 %
PSG	7	4	+3
	0,04 %	0,03 %	+0,01 %
BüSo	9	7	+2
	0,05 %	0,05 %	+0,00 %
AfD	942	0	+942
	4,97 %	0,00 %	+4,97 %
PRO NRW	43	0	+43
	0,23 %	0,00 %	+0,23 %
MLPD	8	0	+8
	0,04 %	0,00 %	+0,04 %
NPD	80	0	+80
	0,42 %	0,00 %	+0,42 %
Die PARTEI	115	0	+115
	0,61 %	0,00 %	+0,61 %
Sonstige	0	311	-311
	0,00 %	2,15 %	-2,15 %

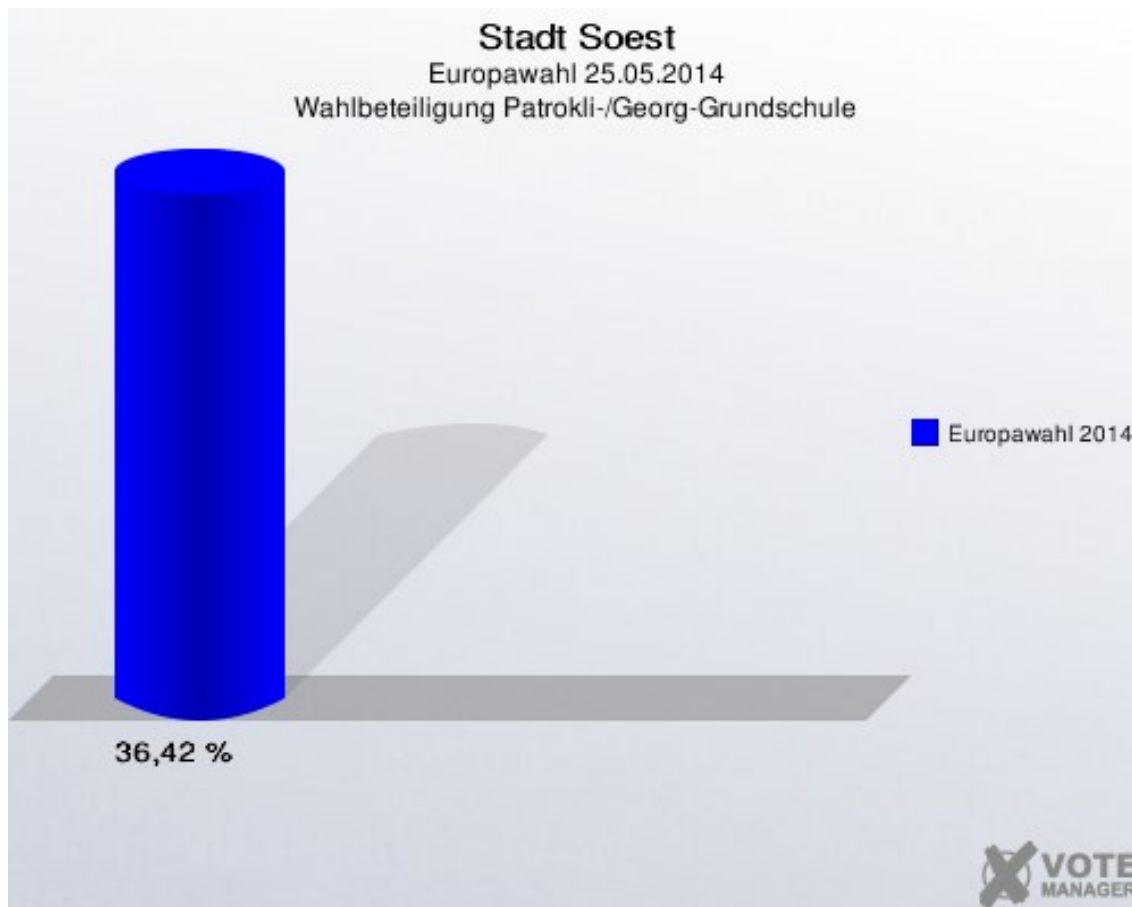
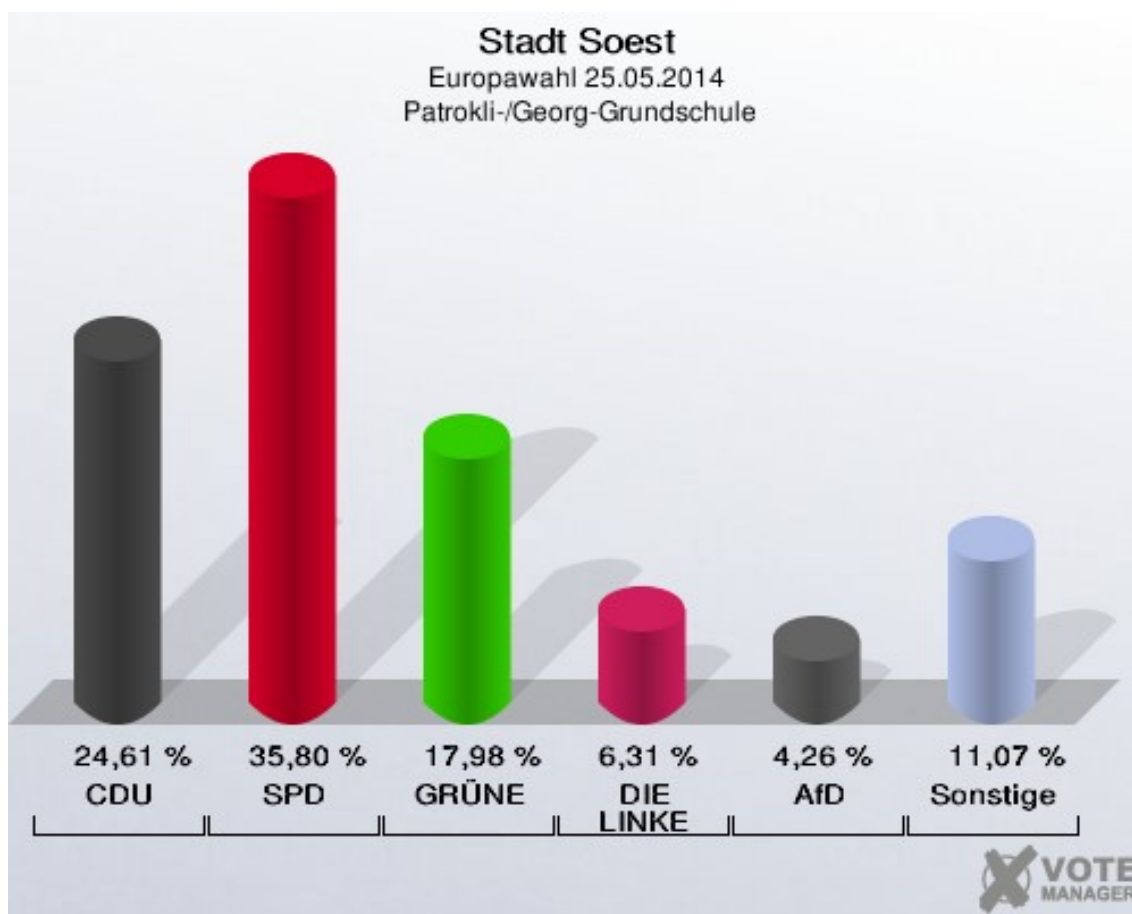
Europawahl 07.06.2009: Sonstige = DIE FRAUEN, AUFBRUCH, 50Plus, DVU, DIE GRAUEN, Die Violetten, EDE, FBI, FÜR VOLKS-ENTSCHEIDE (Wählergemeinschaft), Newropeans, Bündnis 21/RRP, RENTNER



## Wahlbezirke

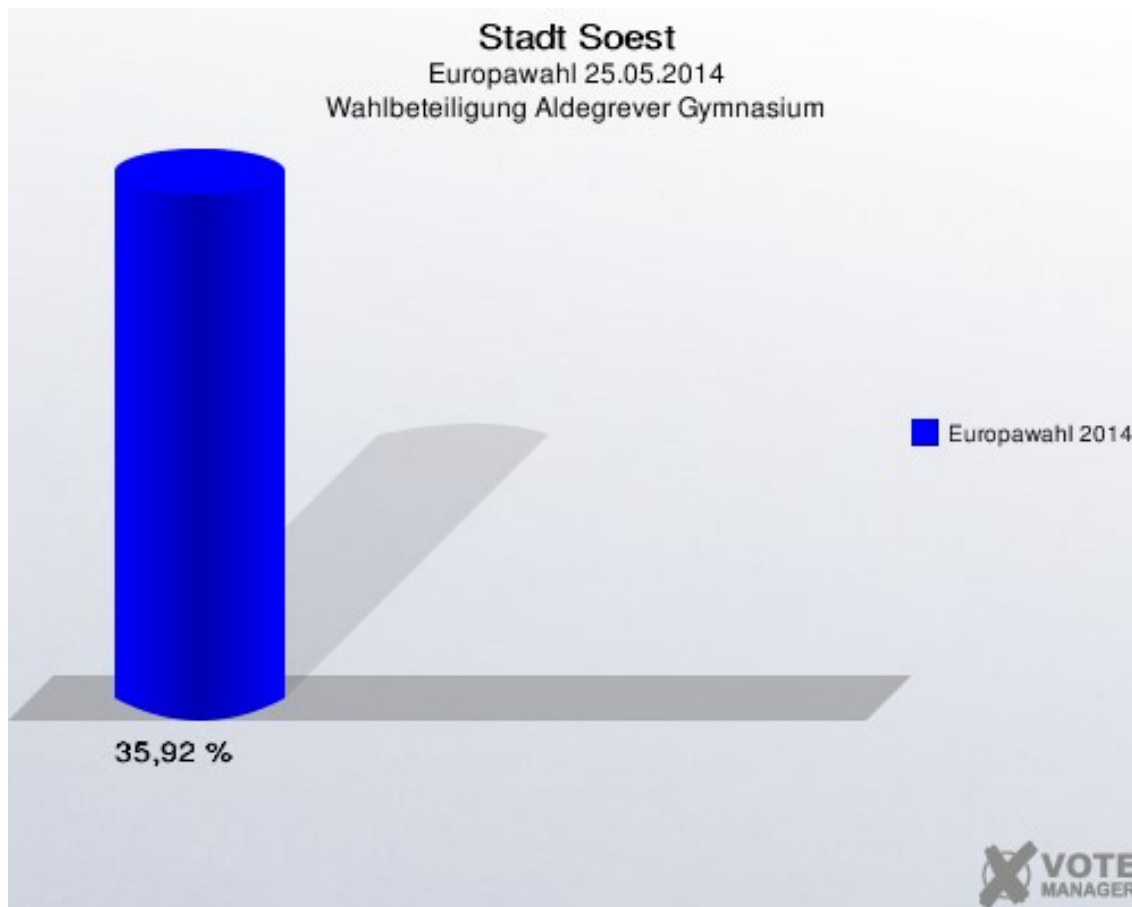
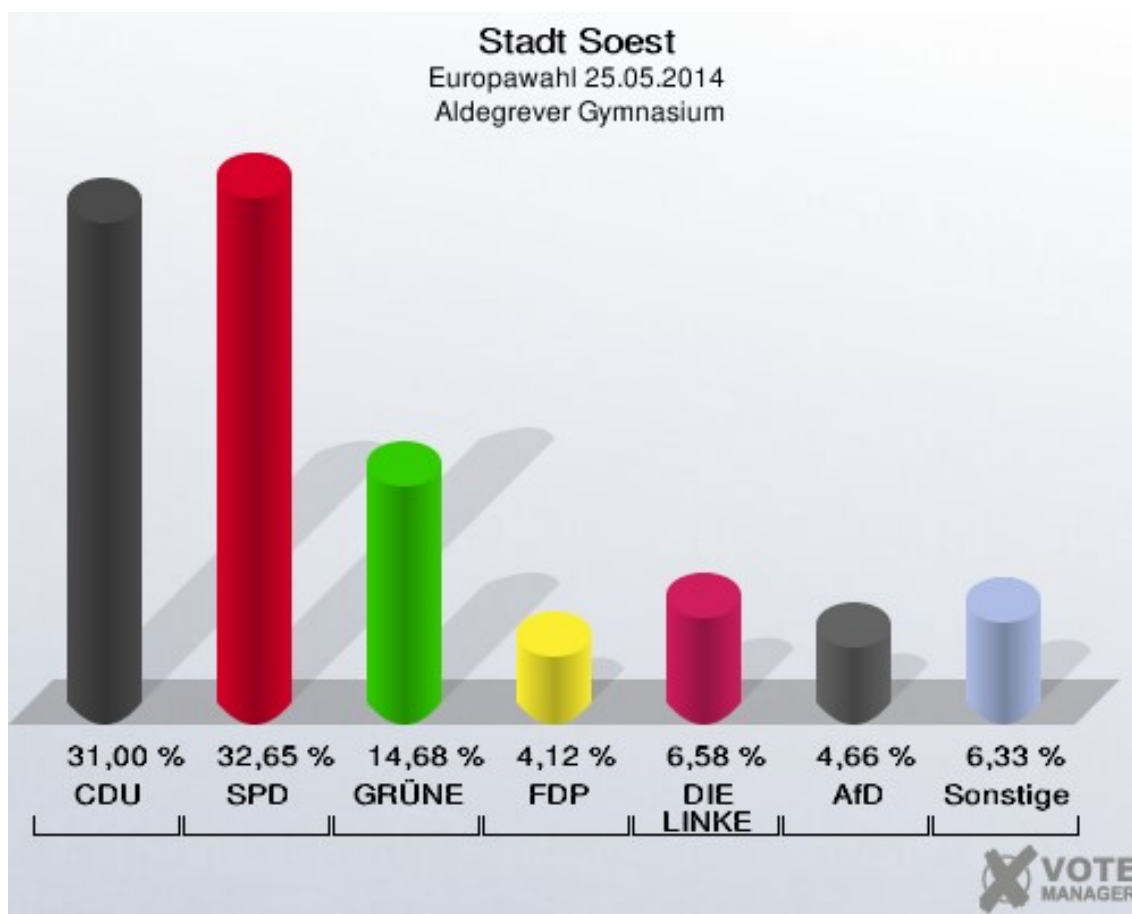
### Patrokli-/Georg-Grundschule

	Anzahl	Prozent
Wahlberechtigte	1.763	
Wähler/innen	642	36,42 %
ungültige Stimmen	8	1,25 %
gültige Stimmen	634	98,75 %
CDU	156	24,61 %
SPD	227	35,80 %
GRÜNE	114	17,98 %
FDP	18	2,84 %
DIE LINKE	40	6,31 %
REP	1	0,16 %
Tierschutzpartei	10	1,58 %
PIRATEN	16	2,52 %
FAMILIE	0	0,00 %
FREIE WÄHLER	2	0,32 %
Volksabstimmung	1	0,16 %
PBC	0	0,00 %
ÖDP	2	0,32 %
CM	2	0,32 %
AUF	0	0,00 %
DKP	0	0,00 %
BP	0	0,00 %
PSG	0	0,00 %
BüSo	0	0,00 %
AfD	27	4,26 %
PRO NRW	0	0,00 %
MLPD	1	0,16 %
NPD	2	0,32 %
Die PARTEI	15	2,37 %



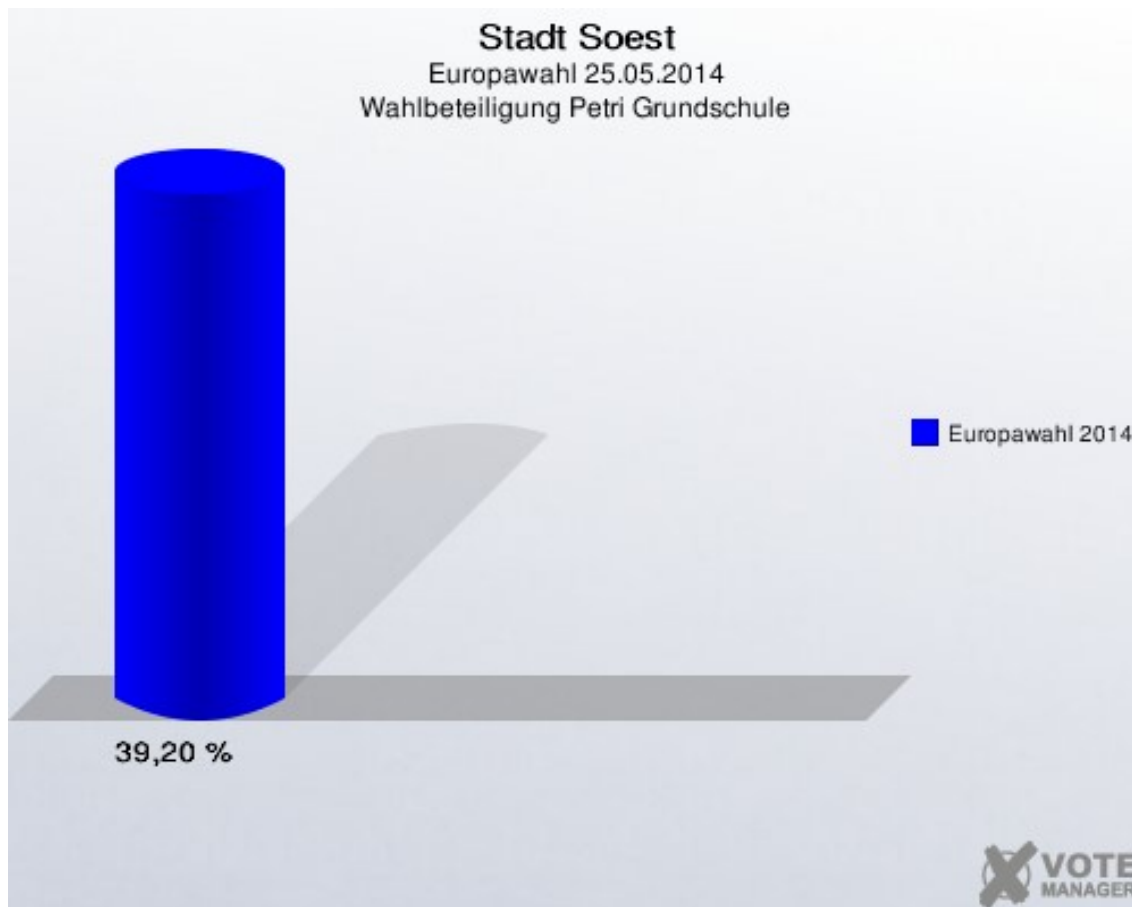
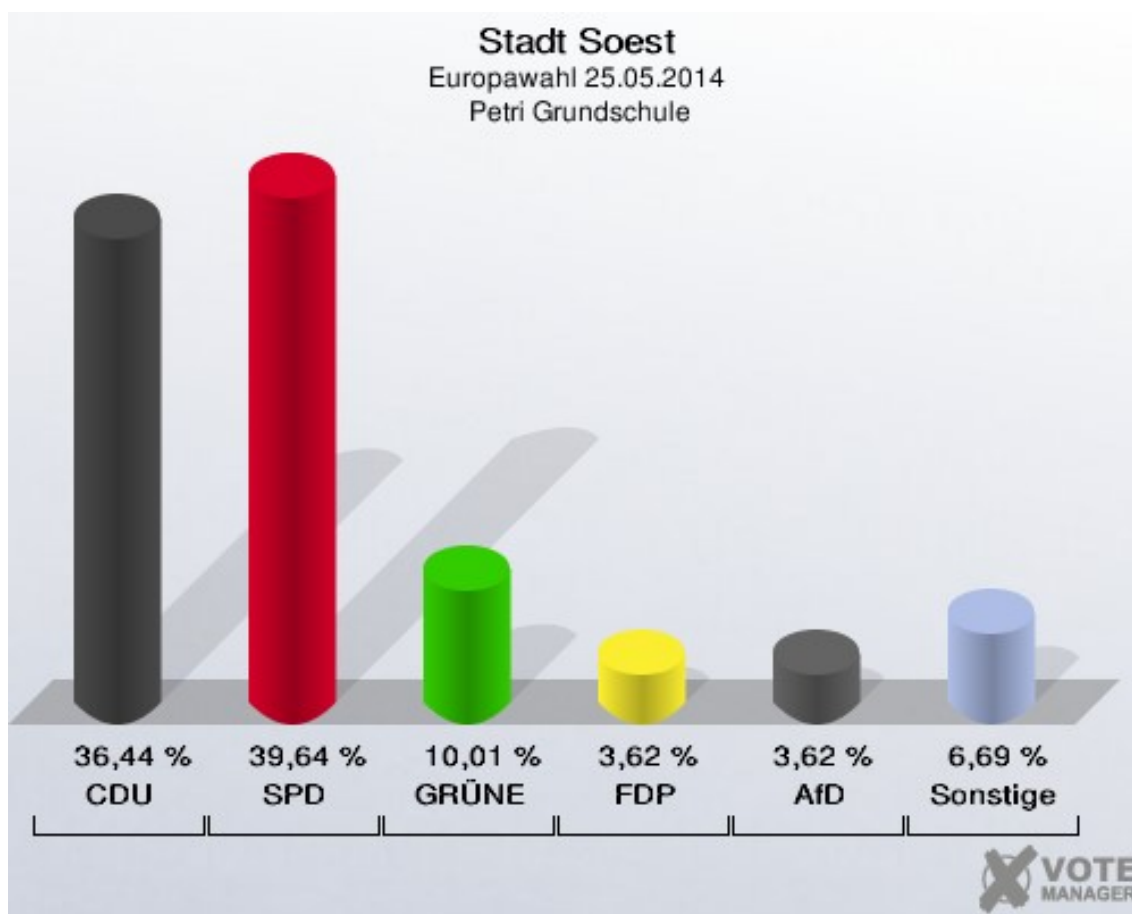
## Aldegrevener Gymnasium

	Anzahl	Prozent
Wahlberechtigte	2.063	
Wähler/innen	741	35,92 %
ungültige Stimmen	12	1,62 %
gültige Stimmen	729	98,38 %
CDU	226	31,00 %
SPD	238	32,65 %
GRÜNE	107	14,68 %
FDP	30	4,12 %
DIE LINKE	48	6,58 %
REP	1	0,14 %
Tierschutzpartei	14	1,92 %
PIRATEN	14	1,92 %
FAMILIE	1	0,14 %
FREIE WÄHLER	1	0,14 %
Volksabstimmung	2	0,27 %
PBC	1	0,14 %
ÖDP	1	0,14 %
CM	1	0,14 %
AUF	0	0,00 %
DKP	0	0,00 %
BP	0	0,00 %
PSG	0	0,00 %
BüSo	0	0,00 %
AfD	34	4,66 %
PRO NRW	0	0,00 %
MLPD	0	0,00 %
NPD	5	0,69 %
Die PARTEI	5	0,69 %



## Petri Grundschule

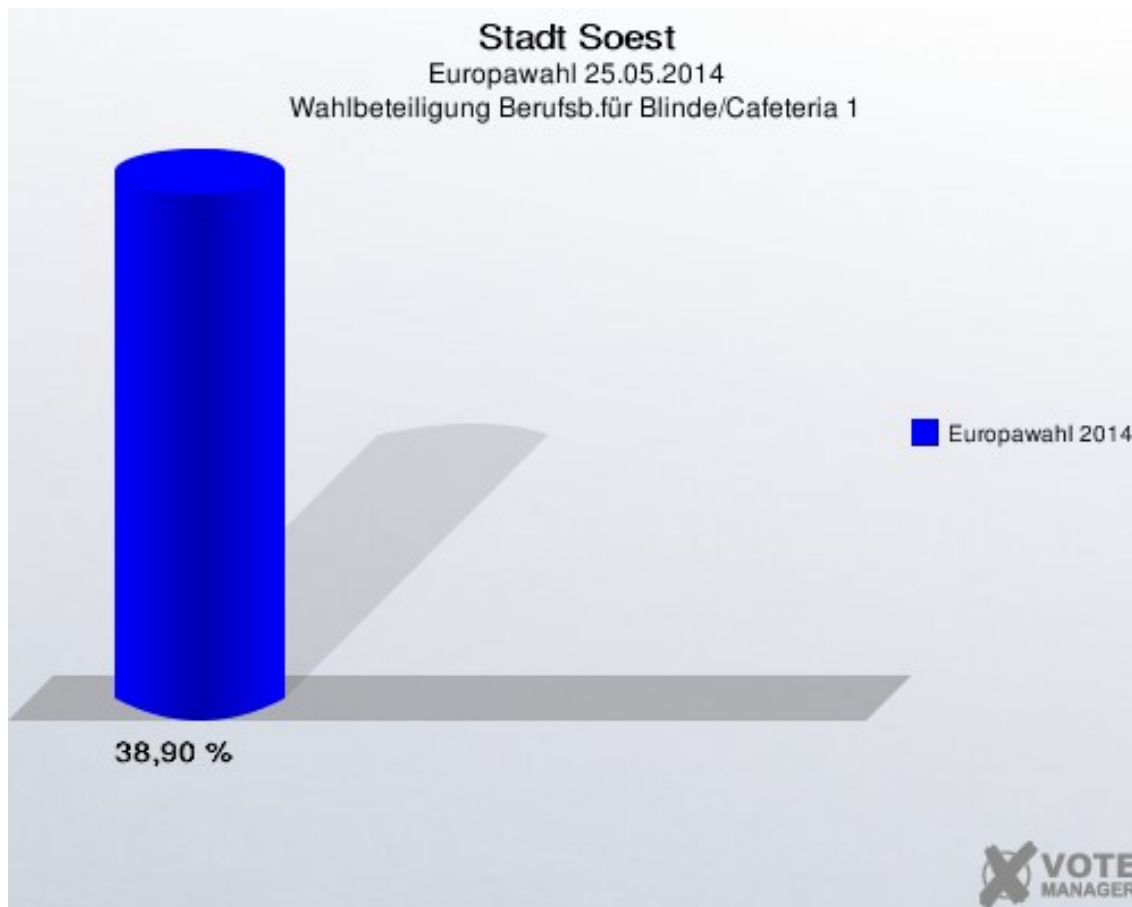
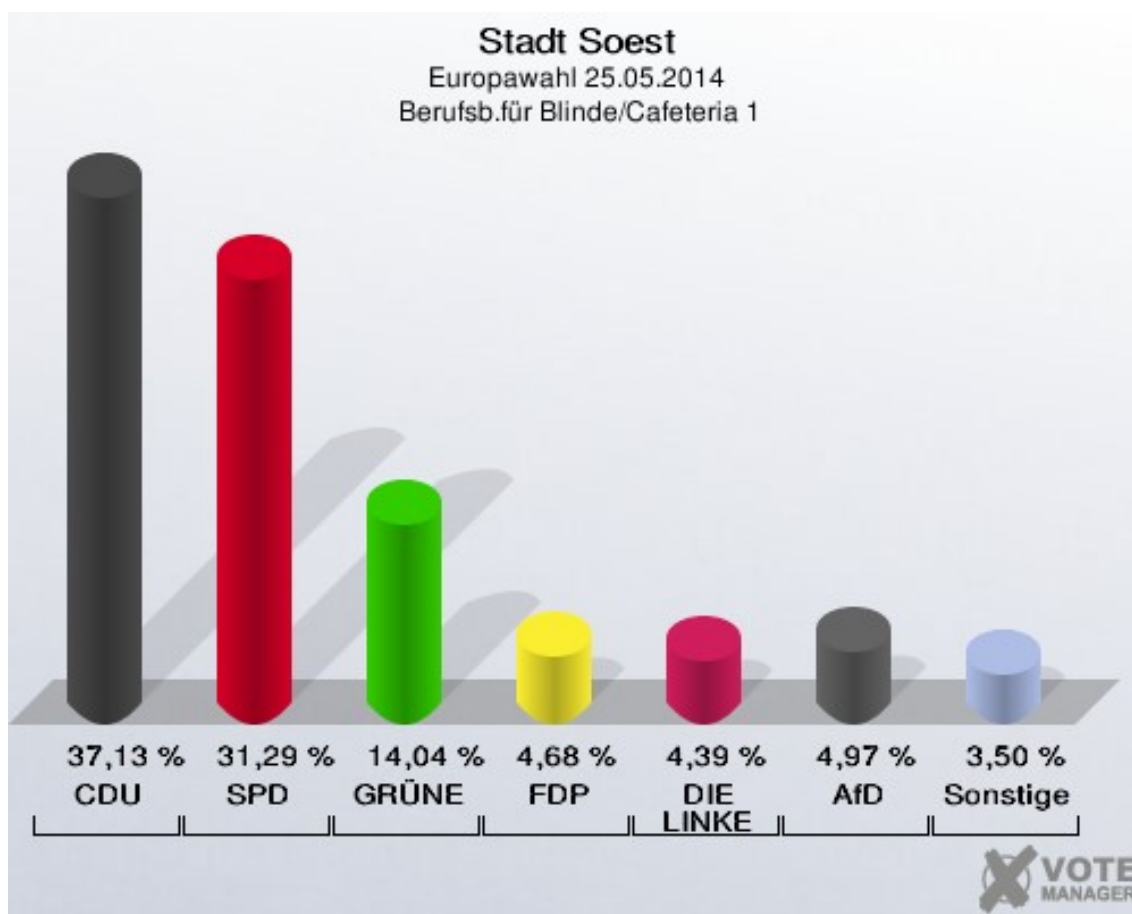
	Anzahl	Prozent
Wahlberechtigte	1.857	
Wähler/innen	728	39,20 %
ungültige Stimmen	9	1,24 %
gültige Stimmen	719	98,76 %
CDU	262	36,44 %
SPD	285	39,64 %
GRÜNE	72	10,01 %
FDP	26	3,62 %
DIE LINKE	19	2,64 %
REP	2	0,28 %
Tierschutzpartei	5	0,70 %
PIRATEN	9	1,25 %
FAMILIE	1	0,14 %
FREIE WÄHLER	1	0,14 %
Volksabstimmung	2	0,28 %
PBC	0	0,00 %
ÖDP	3	0,42 %
CM	0	0,00 %
AUF	0	0,00 %
DKP	0	0,00 %
BP	0	0,00 %
PSG	0	0,00 %
BüSo	1	0,14 %
AfD	26	3,62 %
PRO NRW	0	0,00 %
MLPD	0	0,00 %
NPD	2	0,28 %
Die PARTEI	3	0,42 %





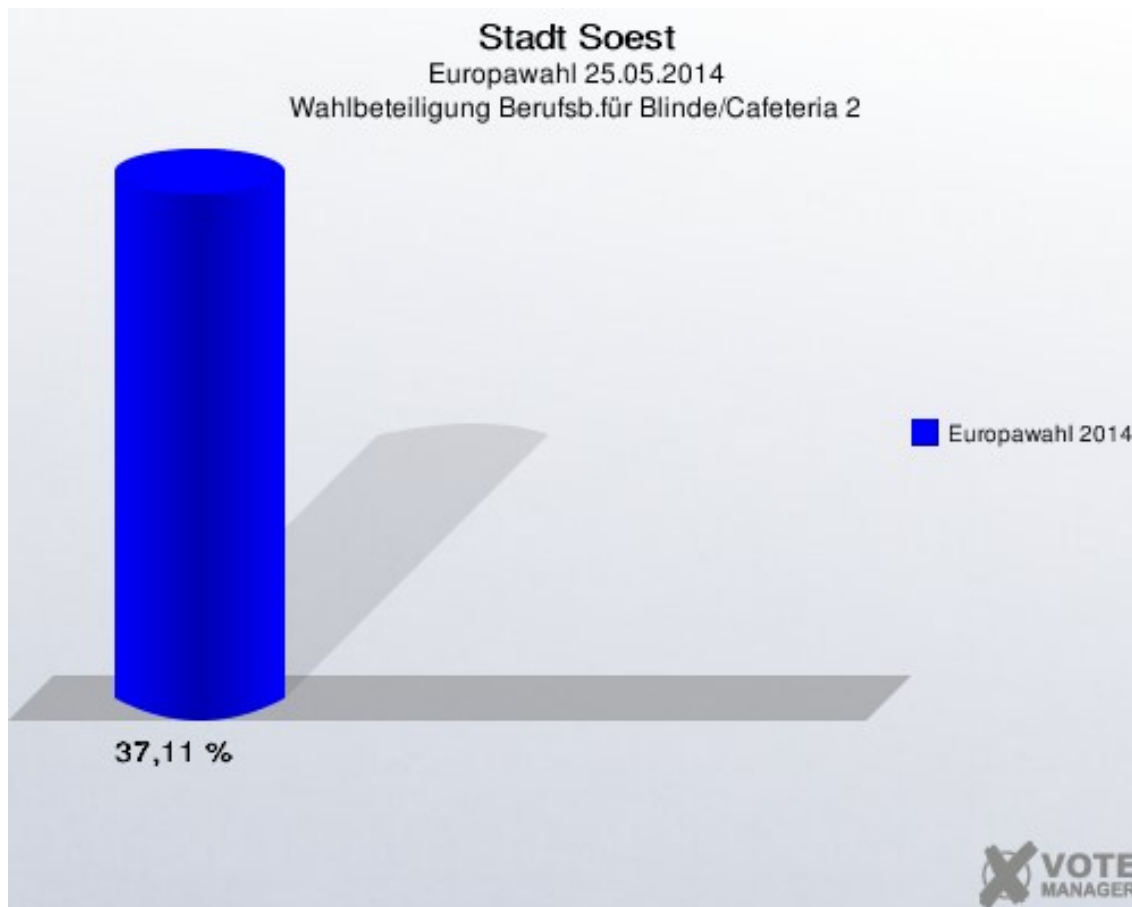
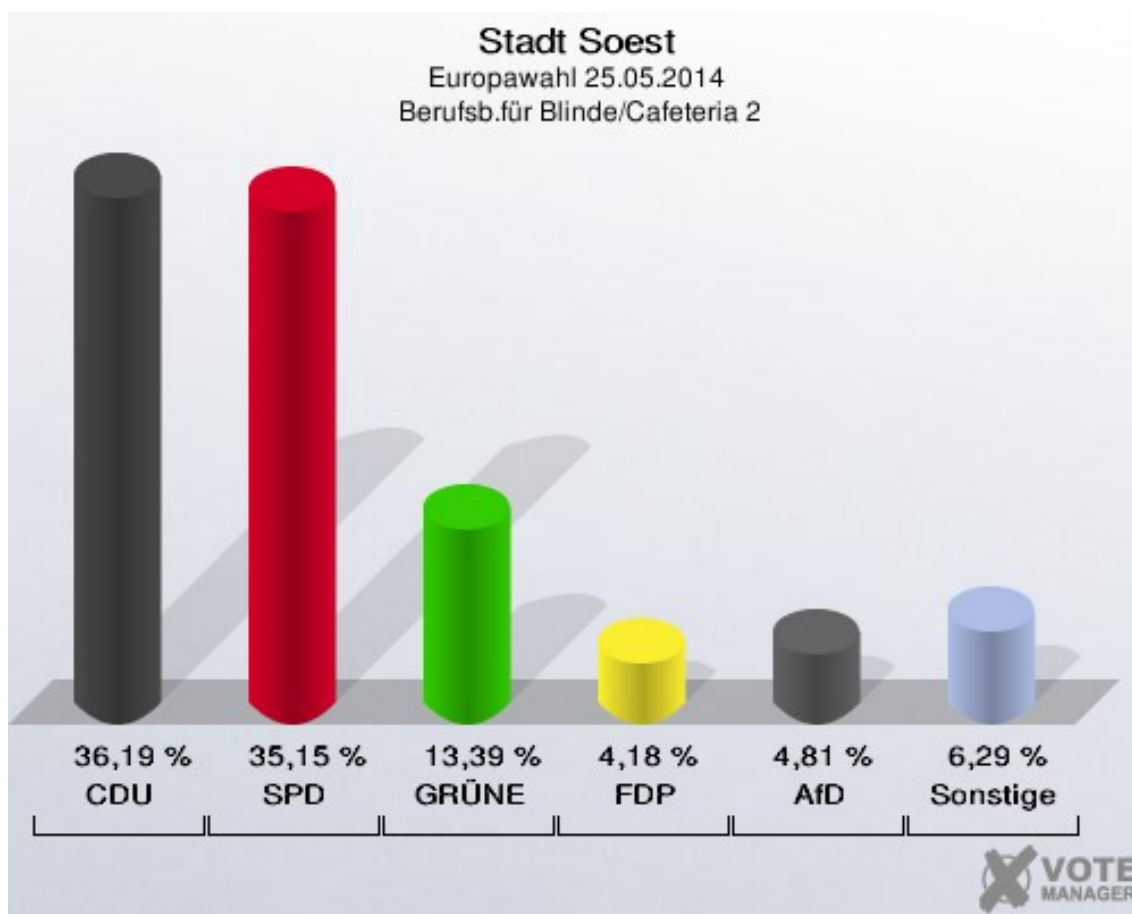
## Berufsb.für Blinde/Cafeteria 1

	Anzahl	Prozent
Wahlberechtigte	892	
Wähler/innen	347	38,90 %
ungültige Stimmen	5	1,44 %
gültige Stimmen	342	98,56 %
CDU	127	37,13 %
SPD	107	31,29 %
GRÜNE	48	14,04 %
FDP	16	4,68 %
DIE LINKE	15	4,39 %
REP	0	0,00 %
Tierschutzpartei	1	0,29 %
PIRATEN	3	0,88 %
FAMILIE	0	0,00 %
FREIE WÄHLER	0	0,00 %
Volksabstimmung	0	0,00 %
PBC	0	0,00 %
ÖDP	0	0,00 %
CM	0	0,00 %
AUF	0	0,00 %
DKP	0	0,00 %
BP	2	0,58 %
PSG	0	0,00 %
BüSo	0	0,00 %
AfD	17	4,97 %
PRO NRW	0	0,00 %
MLPD	0	0,00 %
NPD	2	0,58 %
Die PARTEI	4	1,17 %



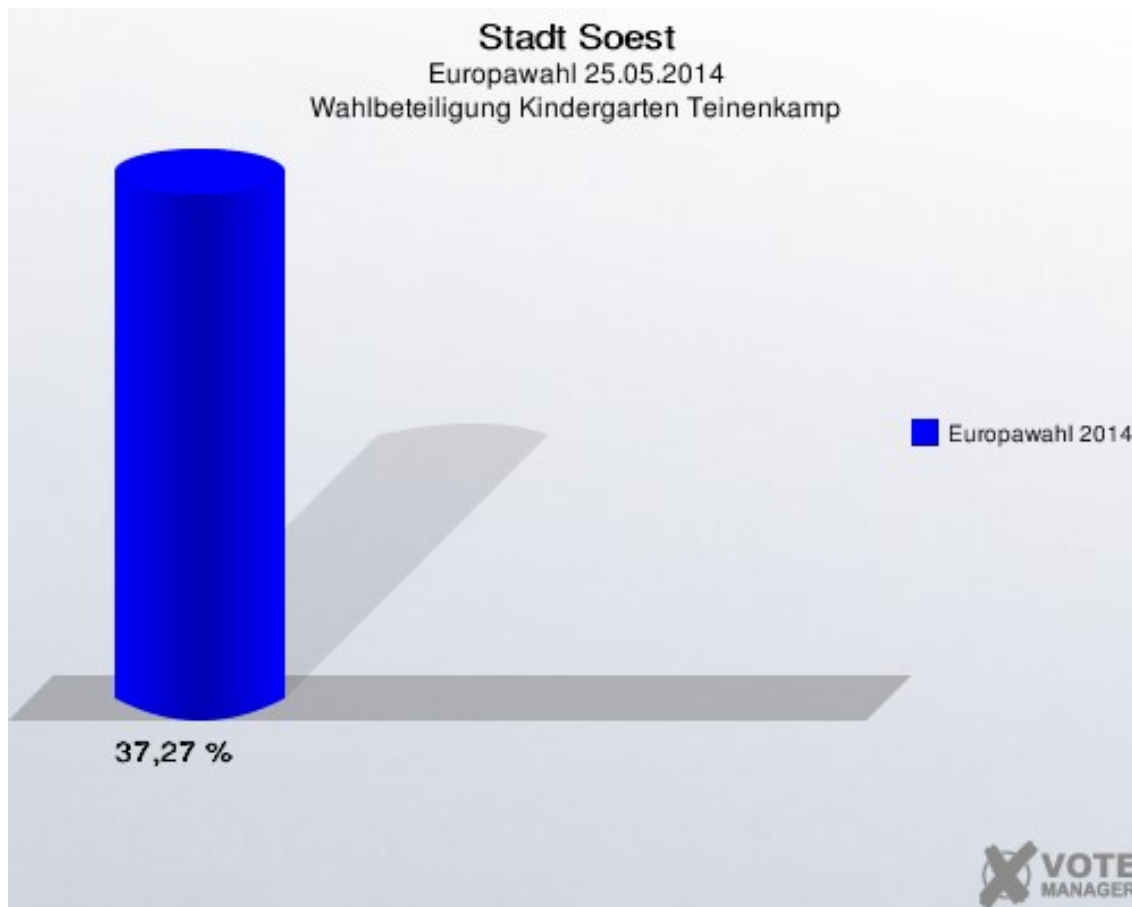
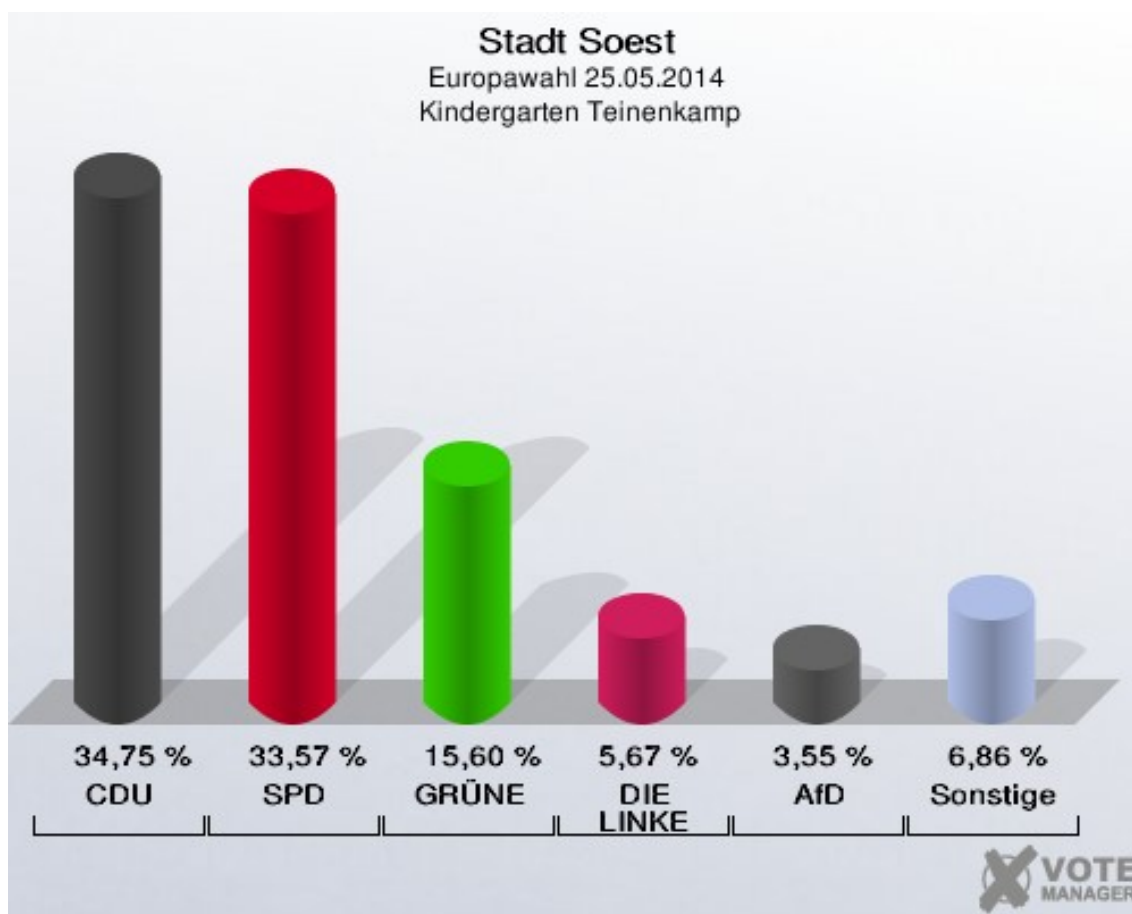
## Berufsb.für Blinde/Cafeteria 2

	Anzahl	Prozent
Wahlberechtigte	1.296	
Wähler/innen	481	37,11 %
ungültige Stimmen	3	0,62 %
gültige Stimmen	478	99,38 %
CDU	173	36,19 %
SPD	168	35,15 %
GRÜNE	64	13,39 %
FDP	20	4,18 %
DIE LINKE	12	2,51 %
REP	0	0,00 %
Tierschutzpartei	4	0,84 %
PIRATEN	2	0,42 %
FAMILIE	1	0,21 %
FREIE WÄHLER	0	0,00 %
Volksabstimmung	1	0,21 %
PBC	0	0,00 %
ÖDP	2	0,42 %
CM	1	0,21 %
AUF	1	0,21 %
DKP	0	0,00 %
BP	1	0,21 %
PSG	0	0,00 %
BüSo	0	0,00 %
AfD	23	4,81 %
PRO NRW	0	0,00 %
MLPD	0	0,00 %
NPD	0	0,00 %
Die PARTEI	5	1,05 %



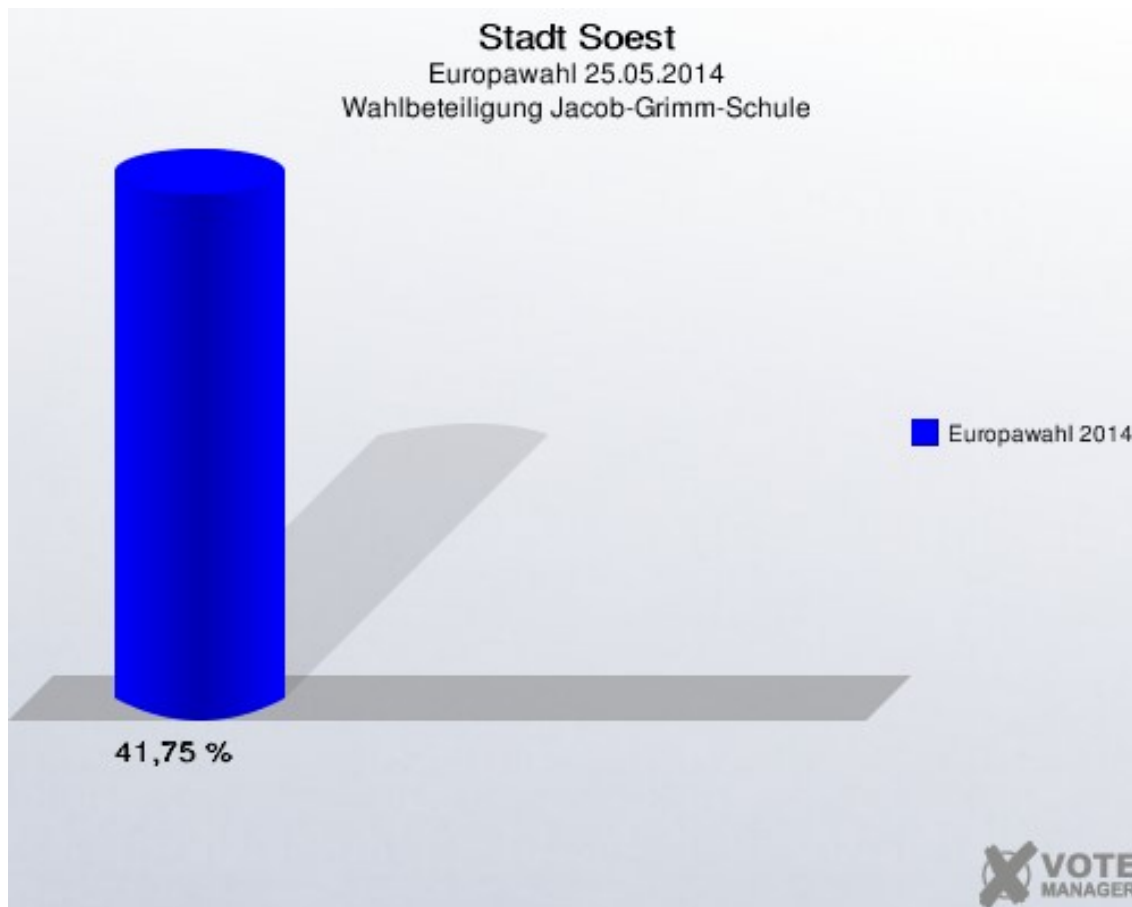
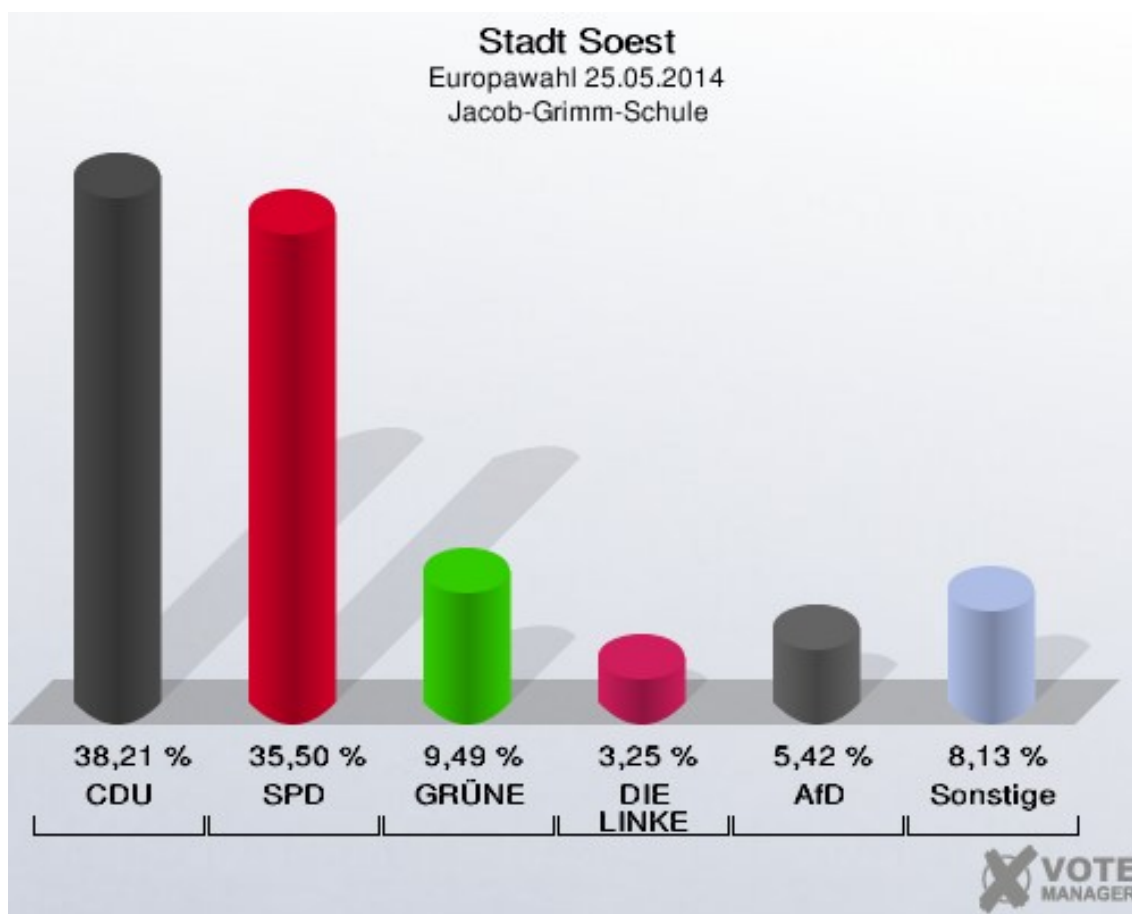
## Kindergarten Teinenkamp

	Anzahl	Prozent
Wahlberechtigte	1.151	
Wähler/innen	429	37,27 %
ungültige Stimmen	6	1,40 %
gültige Stimmen	423	98,60 %
CDU	147	34,75 %
SPD	142	33,57 %
GRÜNE	66	15,60 %
FDP	8	1,89 %
DIE LINKE	24	5,67 %
REP	0	0,00 %
Tierschutzpartei	2	0,47 %
PIRATEN	10	2,36 %
FAMILIE	3	0,71 %
FREIE WÄHLER	1	0,24 %
Volksabstimmung	0	0,00 %
PBC	1	0,24 %
ÖDP	0	0,00 %
CM	0	0,00 %
AUF	3	0,71 %
DKP	0	0,00 %
BP	0	0,00 %
PSG	0	0,00 %
BüSo	0	0,00 %
AfD	15	3,55 %
PRO NRW	0	0,00 %
MLPD	0	0,00 %
NPD	0	0,00 %
Die PARTEI	1	0,24 %



## Jacob-Grimm-Schule

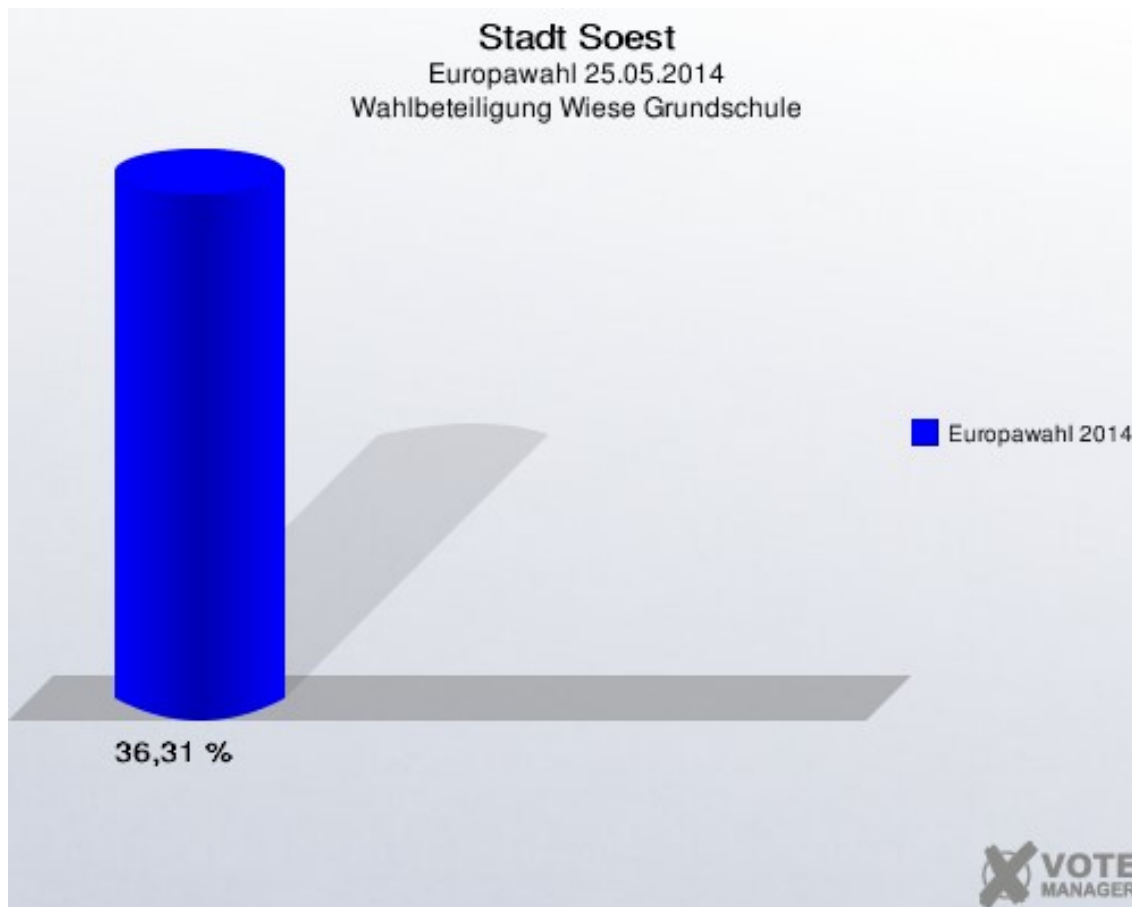
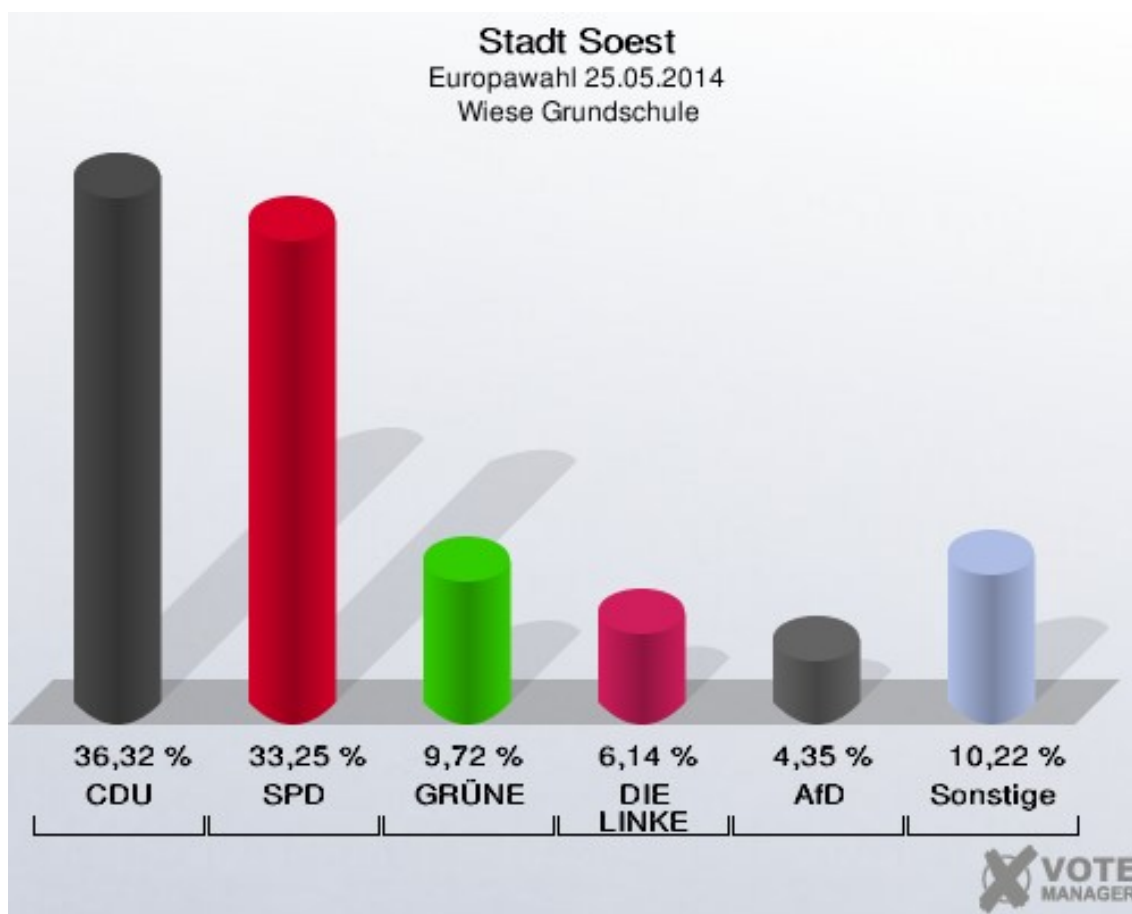
	Anzahl	Prozent
Wahlberechtigte	891	
Wähler/innen	372	41,75 %
ungültige Stimmen	3	0,81 %
gültige Stimmen	369	99,19 %
CDU	141	38,21 %
SPD	131	35,50 %
GRÜNE	35	9,49 %
FDP	6	1,63 %
DIE LINKE	12	3,25 %
REP	2	0,54 %
Tierschutzpartei	8	2,17 %
PIRATEN	5	1,36 %
FAMILIE	2	0,54 %
FREIE WÄHLER	0	0,00 %
Volksabstimmung	1	0,27 %
PBC	1	0,27 %
ÖDP	0	0,00 %
CM	0	0,00 %
AUF	0	0,00 %
DKP	0	0,00 %
BP	0	0,00 %
PSG	0	0,00 %
BüSo	0	0,00 %
AfD	20	5,42 %
PRO NRW	1	0,27 %
MLPD	0	0,00 %
NPD	3	0,81 %
Die PARTEI	1	0,27 %





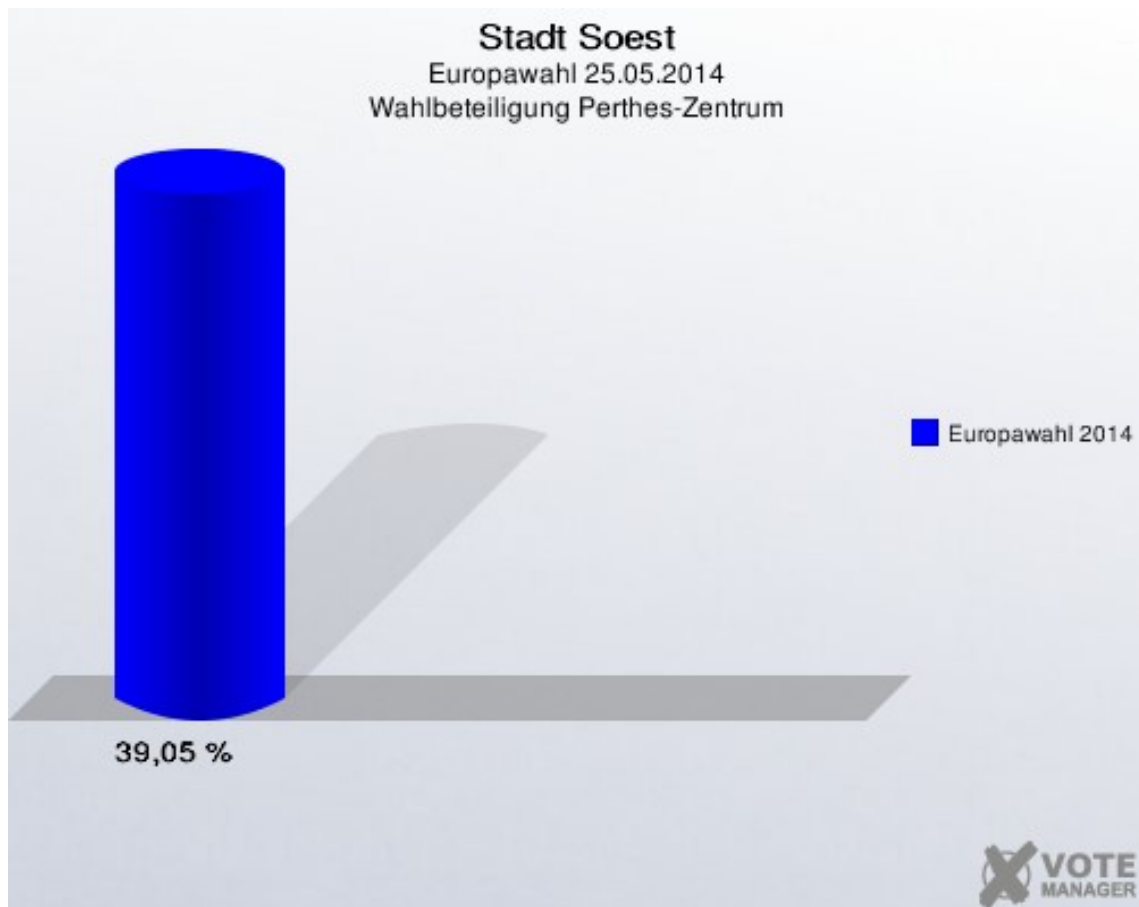
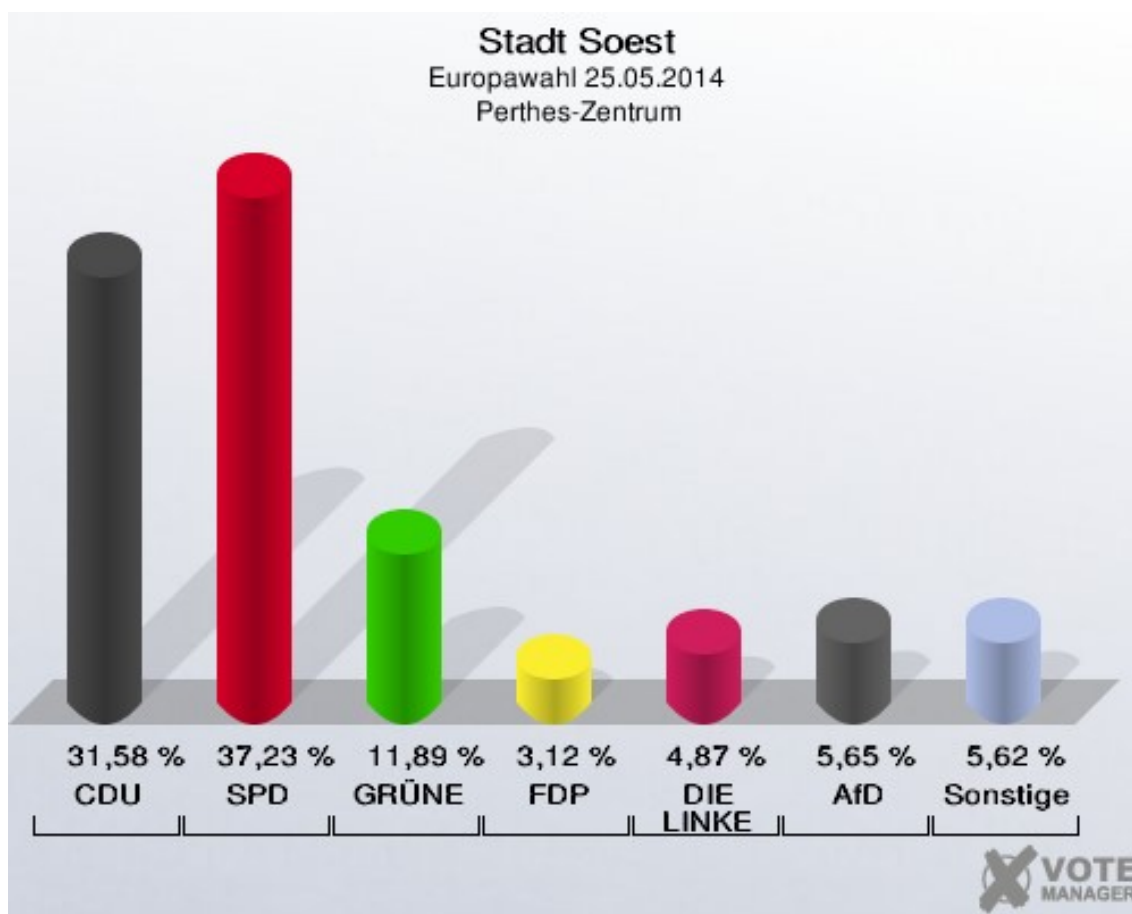
## Wiese Grundschule

	Anzahl	Prozent
Wahlberechtigte	1.085	
Wähler/innen	394	36,31 %
ungültige Stimmen	3	0,76 %
gültige Stimmen	391	99,24 %
CDU	142	36,32 %
SPD	130	33,25 %
GRÜNE	38	9,72 %
FDP	5	1,28 %
DIE LINKE	24	6,14 %
REP	0	0,00 %
Tierschutzpartei	6	1,53 %
PIRATEN	9	2,30 %
FAMILIE	2	0,51 %
FREIE WÄHLER	1	0,26 %
Volksabstimmung	0	0,00 %
PBC	4	1,02 %
ÖDP	2	0,51 %
CM	0	0,00 %
AUF	0	0,00 %
DKP	0	0,00 %
BP	0	0,00 %
PSG	0	0,00 %
BüSo	0	0,00 %
AfD	17	4,35 %
PRO NRW	0	0,00 %
MLPD	0	0,00 %
NPD	2	0,51 %
Die PARTEI	9	2,30 %



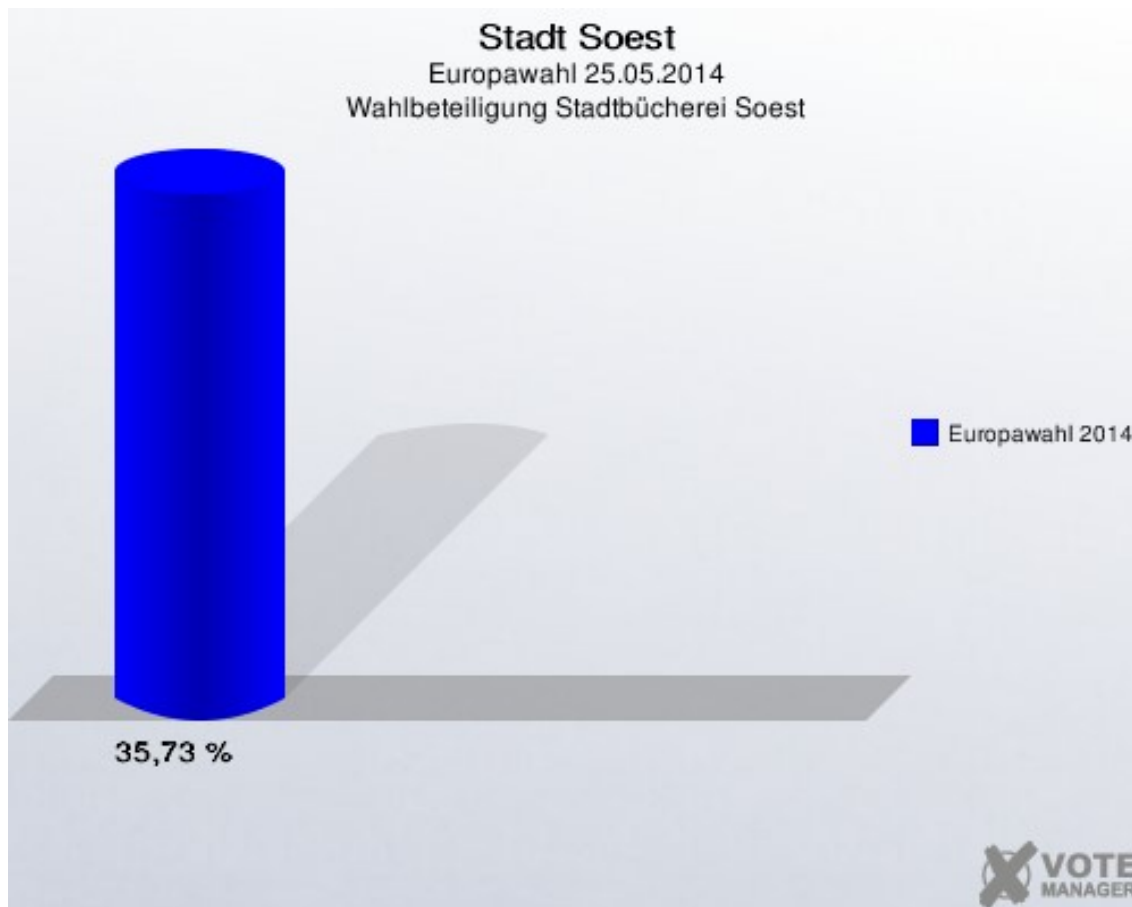
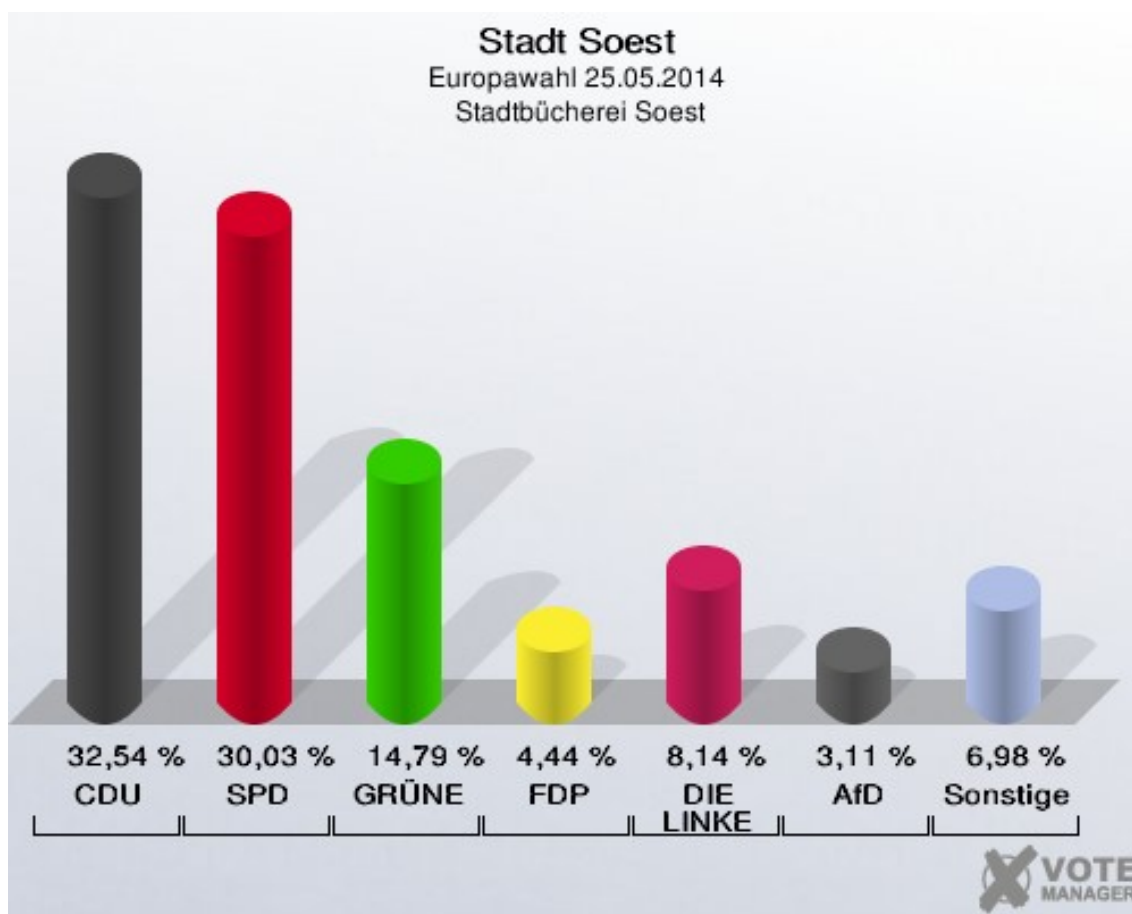
## Perthes-Zentrum

	Anzahl	Prozent
Wahlberechtigte	1.342	
Wähler/innen	524	39,05 %
ungültige Stimmen	11	2,10 %
gültige Stimmen	513	97,90 %
CDU	162	31,58 %
SPD	191	37,23 %
GRÜNE	61	11,89 %
FDP	16	3,12 %
DIE LINKE	25	4,87 %
REP	2	0,39 %
Tierschutzpartei	5	0,97 %
PIRATEN	5	0,97 %
FAMILIE	3	0,58 %
FREIE WÄHLER	1	0,19 %
Volksabstimmung	0	0,00 %
PBC	0	0,00 %
ÖDP	7	1,36 %
CM	0	0,00 %
AUF	0	0,00 %
DKP	0	0,00 %
BP	1	0,19 %
PSG	0	0,00 %
BüSo	0	0,00 %
AfD	29	5,65 %
PRO NRW	1	0,19 %
MLPD	0	0,00 %
NPD	2	0,39 %
Die PARTEI	2	0,39 %



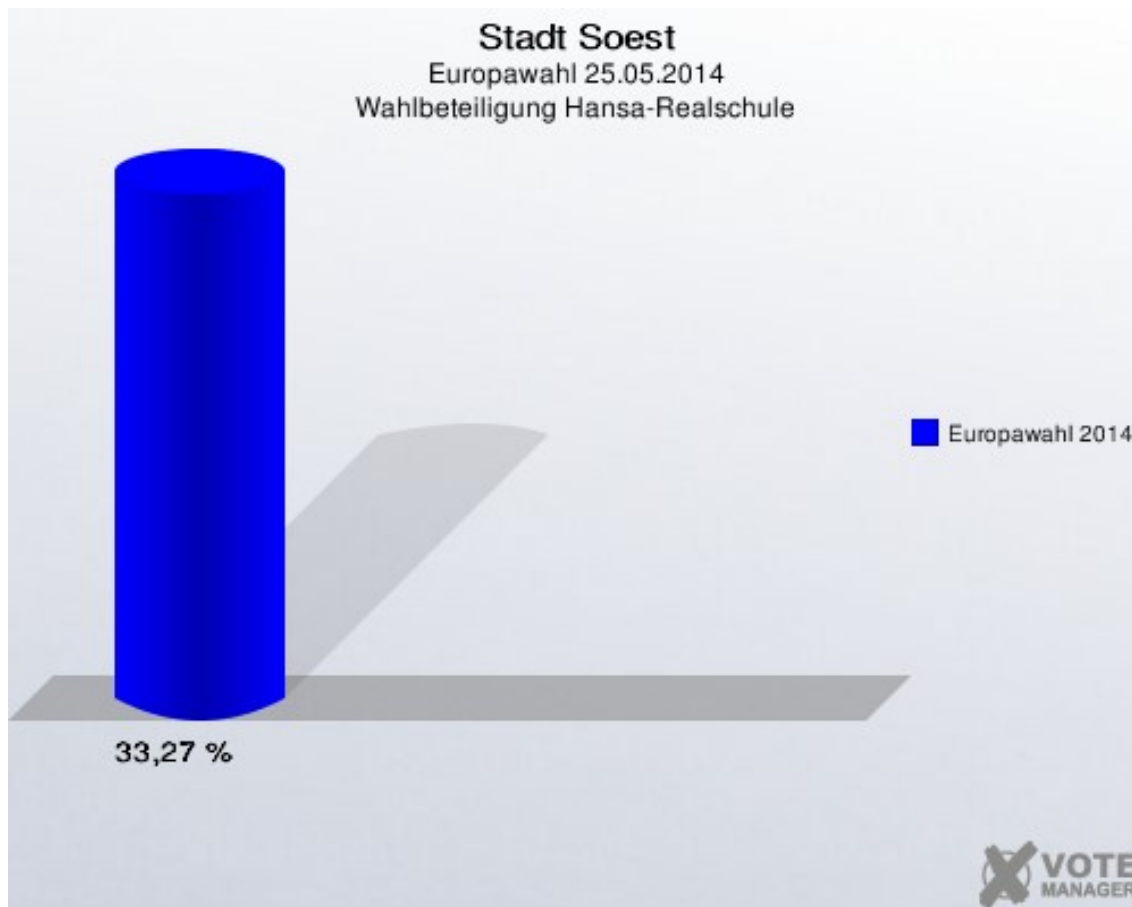
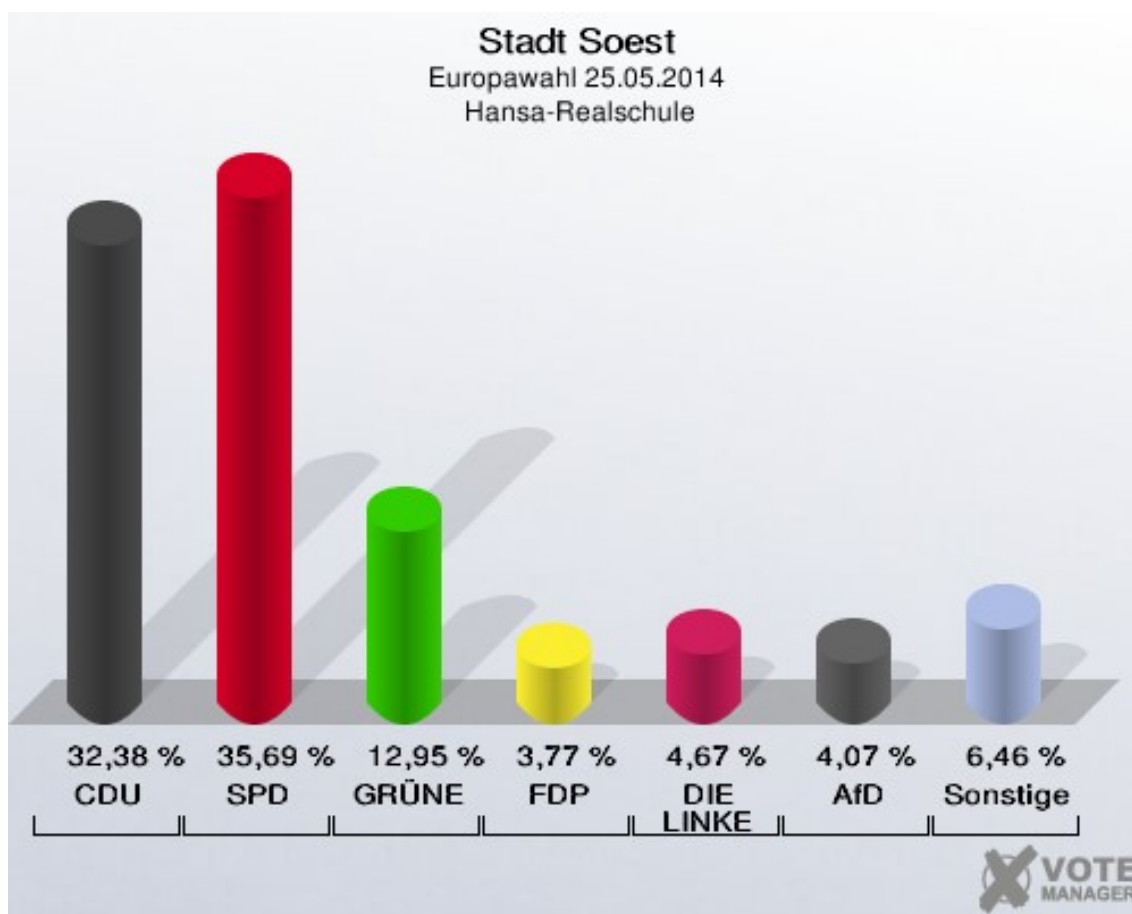
## Stadtbücherei Soest

	Anzahl	Prozent
Wahlberechtigte	1.906	
Wähler/innen	681	35,73 %
ungültige Stimmen	5	0,73 %
gültige Stimmen	676	99,27 %
CDU	220	32,54 %
SPD	203	30,03 %
GRÜNE	100	14,79 %
FDP	30	4,44 %
DIE LINKE	55	8,14 %
REP	1	0,15 %
Tierschutzpartei	9	1,33 %
PIRATEN	12	1,78 %
FAMILIE	5	0,74 %
FREIE WÄHLER	0	0,00 %
Volksabstimmung	2	0,30 %
PBC	0	0,00 %
ÖDP	2	0,30 %
CM	0	0,00 %
AUF	1	0,15 %
DKP	0	0,00 %
BP	0	0,00 %
PSG	1	0,15 %
BüSo	1	0,15 %
AfD	21	3,11 %
PRO NRW	0	0,00 %
MLPD	2	0,30 %
NPD	6	0,89 %
Die PARTEI	5	0,74 %



## Hansa-Realschule

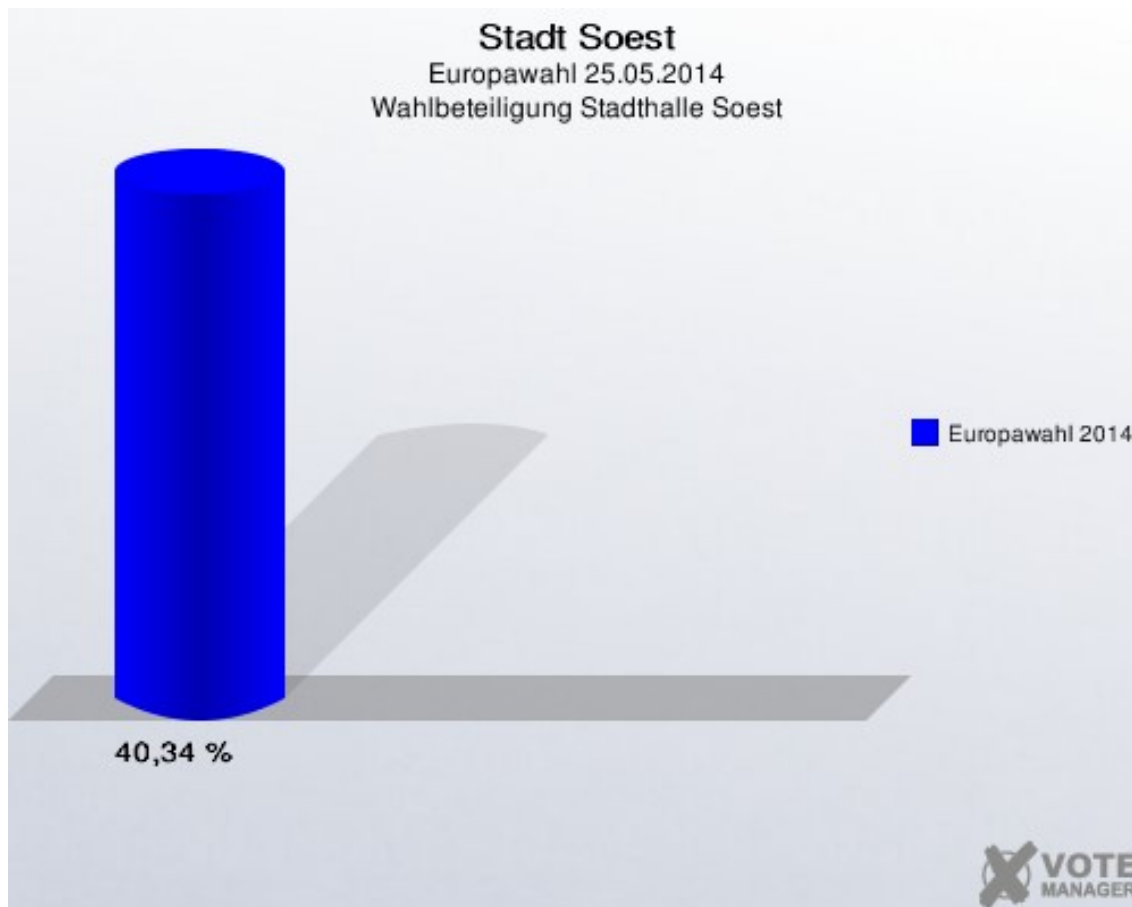
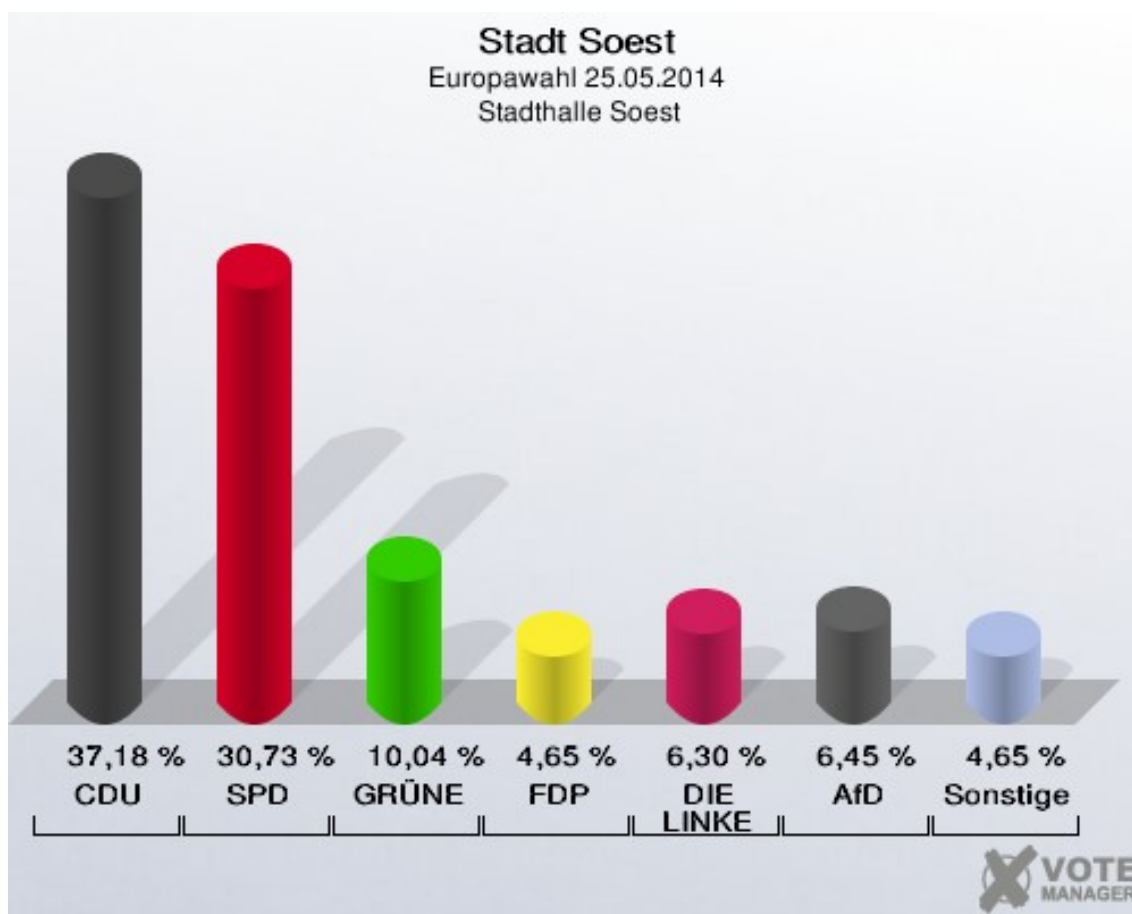
	Anzahl	Prozent
Wahlberechtigte	2.014	
Wähler/innen	670	33,27 %
ungültige Stimmen	6	0,90 %
gültige Stimmen	664	99,10 %
CDU	215	32,38 %
SPD	237	35,69 %
GRÜNE	86	12,95 %
FDP	25	3,77 %
DIE LINKE	31	4,67 %
REP	0	0,00 %
Tierschutzpartei	7	1,05 %
PIRATEN	12	1,81 %
FAMILIE	7	1,05 %
FREIE WÄHLER	4	0,60 %
Volksabstimmung	1	0,15 %
PBC	0	0,00 %
ÖDP	1	0,15 %
CM	1	0,15 %
AUF	1	0,15 %
DKP	0	0,00 %
BP	0	0,00 %
PSG	0	0,00 %
BüSo	0	0,00 %
AfD	27	4,07 %
PRO NRW	0	0,00 %
MLPD	0	0,00 %
NPD	4	0,60 %
Die PARTEI	5	0,75 %





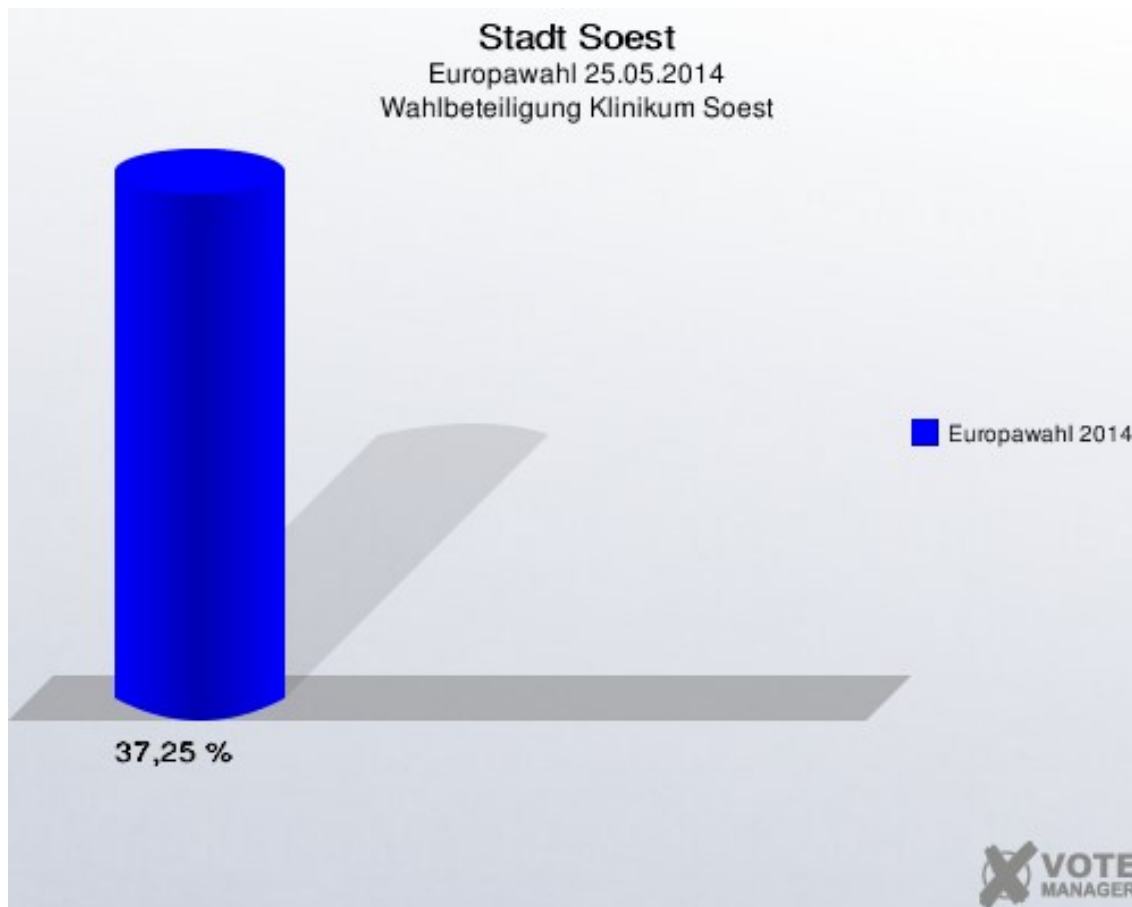
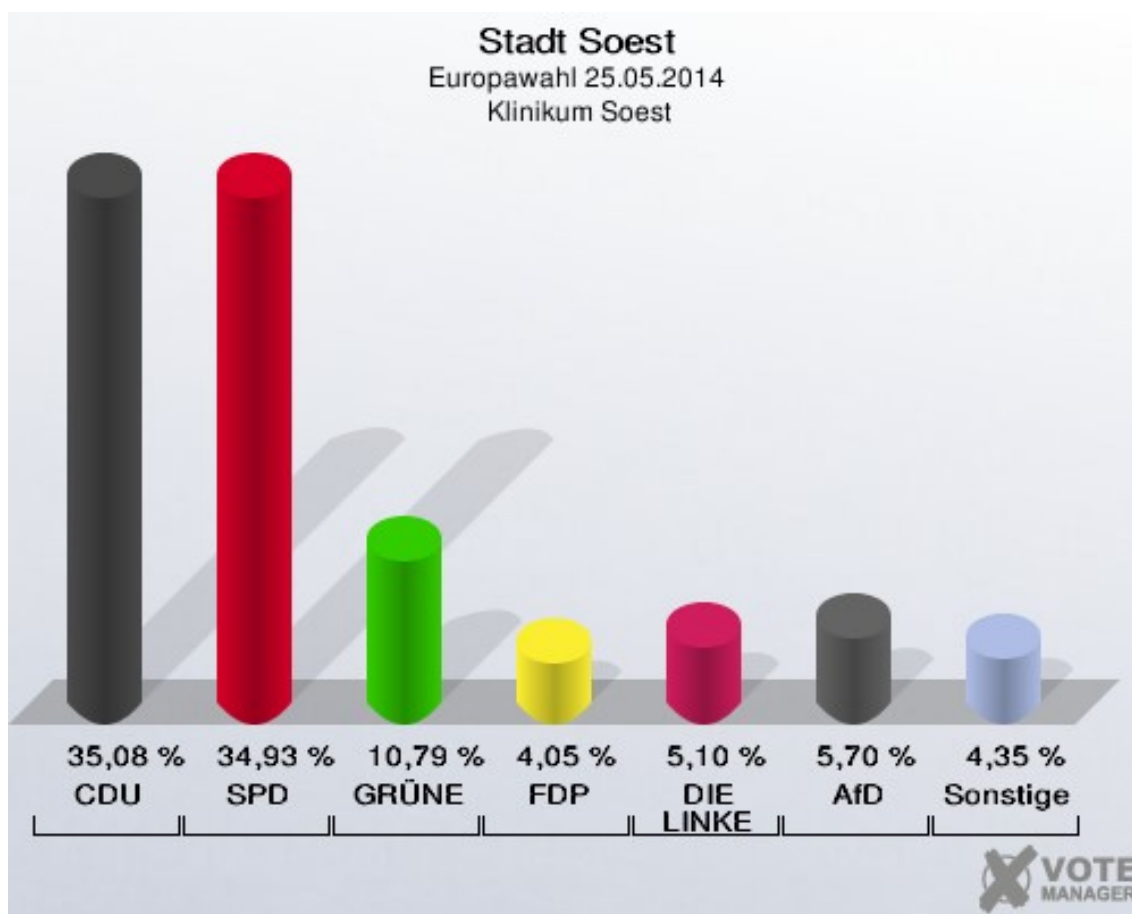
## Stadthalle Soest

	Anzahl	Prozent
Wahlberechtigte	1.666	
Wähler/innen	672	40,34 %
ungültige Stimmen	5	0,74 %
gültige Stimmen	667	99,26 %
CDU	248	37,18 %
SPD	205	30,73 %
GRÜNE	67	10,04 %
FDP	31	4,65 %
DIE LINKE	42	6,30 %
REP	0	0,00 %
Tierschutzpartei	4	0,60 %
PIRATEN	6	0,90 %
FAMILIE	4	0,60 %
FREIE WÄHLER	1	0,15 %
Volksabstimmung	2	0,30 %
PBC	0	0,00 %
ÖDP	1	0,15 %
CM	1	0,15 %
AUF	1	0,15 %
DKP	0	0,00 %
BP	0	0,00 %
PSG	0	0,00 %
BüSo	0	0,00 %
AfD	43	6,45 %
PRO NRW	5	0,75 %
MLPD	0	0,00 %
NPD	1	0,15 %
Die PARTEI	5	0,75 %



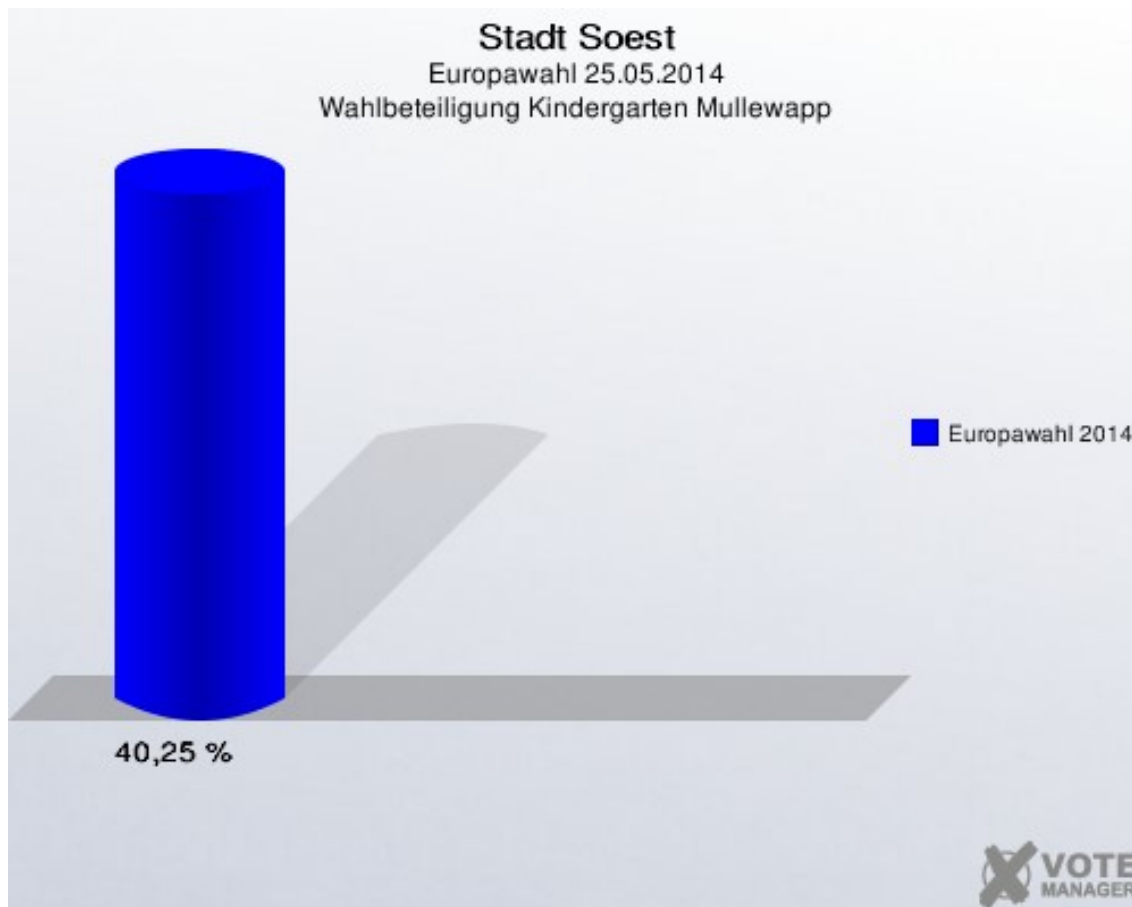
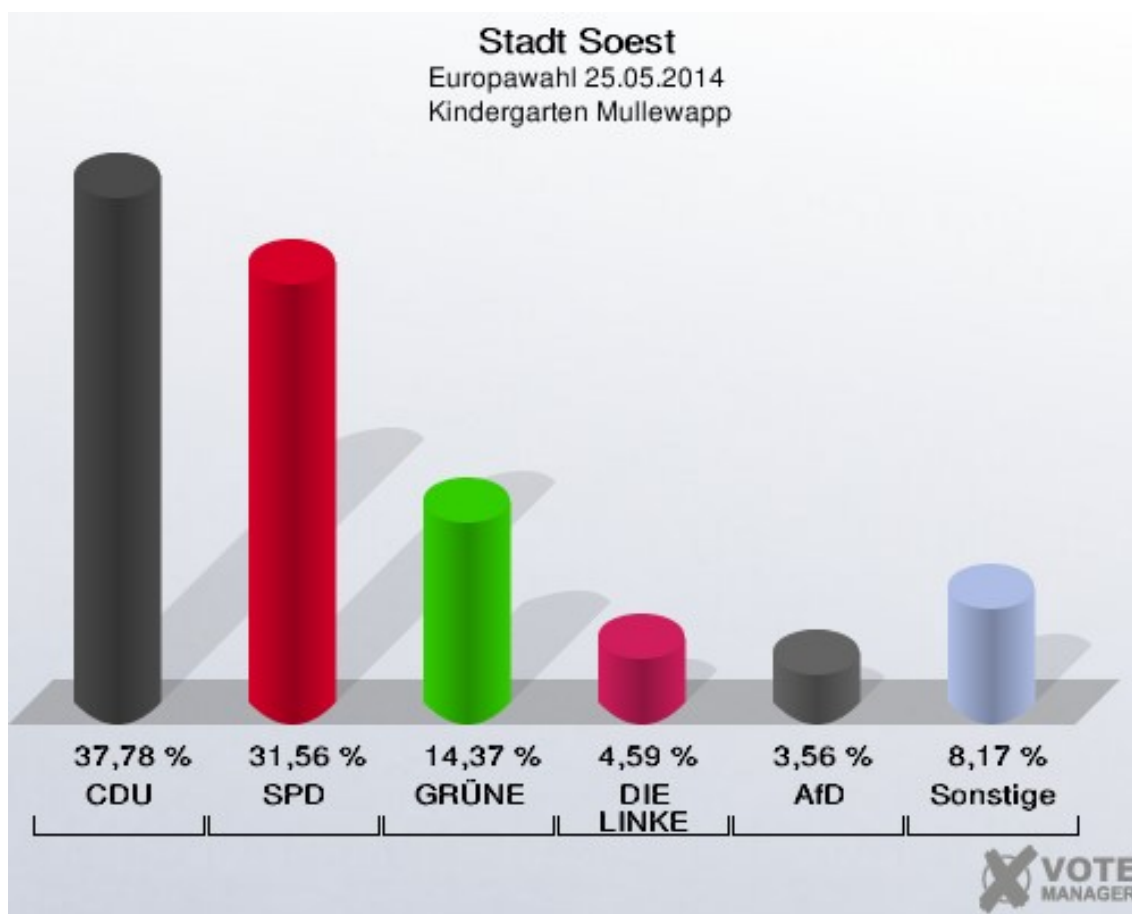
## Klinikum Soest

	Anzahl	Prozent
Wahlberechtigte	1.815	
Wähler/innen	676	37,25 %
ungültige Stimmen	9	1,33 %
gültige Stimmen	667	98,67 %
CDU	234	35,08 %
SPD	233	34,93 %
GRÜNE	72	10,79 %
FDP	27	4,05 %
DIE LINKE	34	5,10 %
REP	3	0,45 %
Tierschutzpartei	5	0,75 %
PIRATEN	7	1,05 %
FAMILIE	5	0,75 %
FREIE WÄHLER	0	0,00 %
Volksabstimmung	0	0,00 %
PBC	1	0,15 %
ÖDP	3	0,45 %
CM	0	0,00 %
AUF	1	0,15 %
DKP	0	0,00 %
BP	0	0,00 %
PSG	0	0,00 %
BüSo	0	0,00 %
AfD	38	5,70 %
PRO NRW	0	0,00 %
MLPD	0	0,00 %
NPD	3	0,45 %
Die PARTEI	1	0,15 %



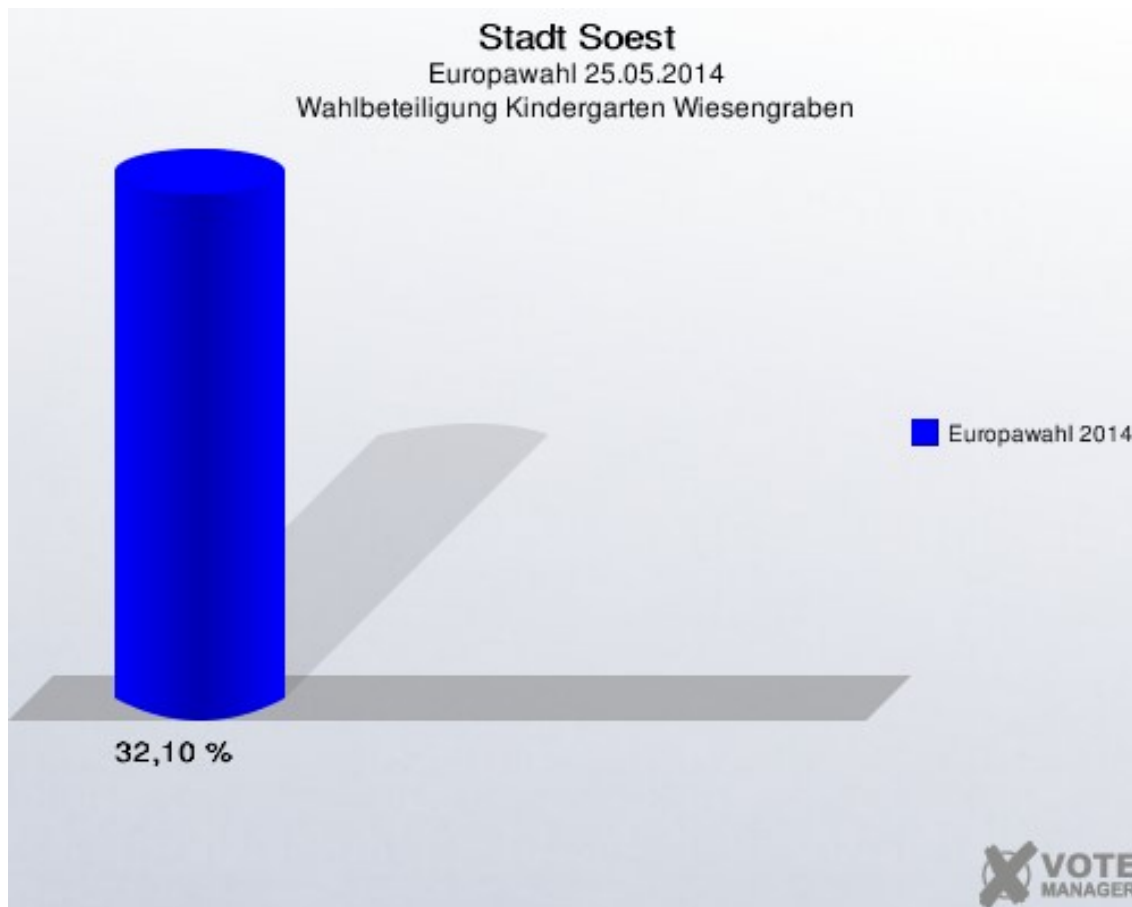
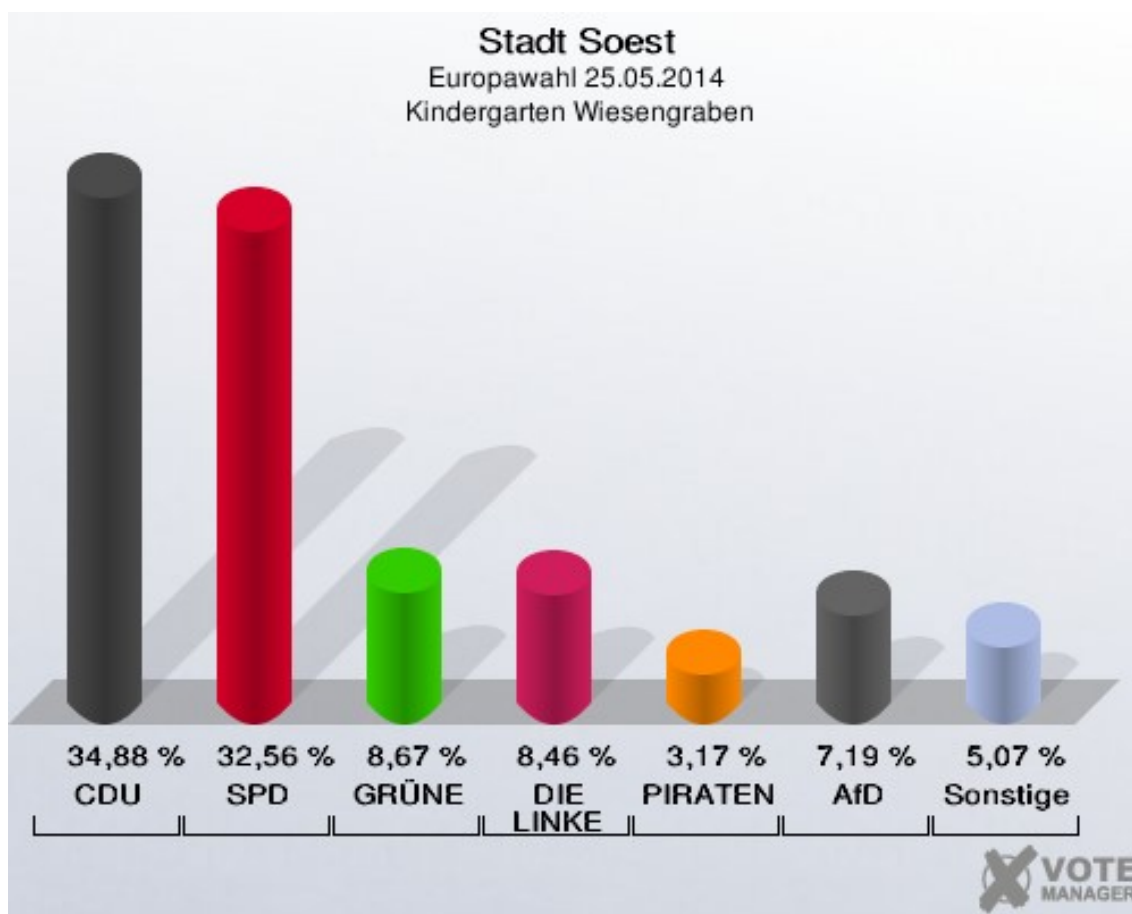
## Kindergarten Mullewapp

	Anzahl	Prozent
Wahlberechtigte	1.697	
Wähler/innen	683	40,25 %
ungültige Stimmen	8	1,17 %
gültige Stimmen	675	98,83 %
CDU	255	37,78 %
SPD	213	31,56 %
GRÜNE	97	14,37 %
FDP	17	2,52 %
DIE LINKE	31	4,59 %
REP	2	0,30 %
Tierschutzpartei	5	0,74 %
PIRATEN	13	1,93 %
FAMILIE	7	1,04 %
FREIE WÄHLER	0	0,00 %
Volksabstimmung	0	0,00 %
PBC	4	0,59 %
ÖDP	2	0,30 %
CM	2	0,30 %
AUF	0	0,00 %
DKP	0	0,00 %
BP	0	0,00 %
PSG	0	0,00 %
BüSo	0	0,00 %
AfD	24	3,56 %
PRO NRW	0	0,00 %
MLPD	1	0,15 %
NPD	1	0,15 %
Die PARTEI	1	0,15 %



## Kindergarten Wiesengraben

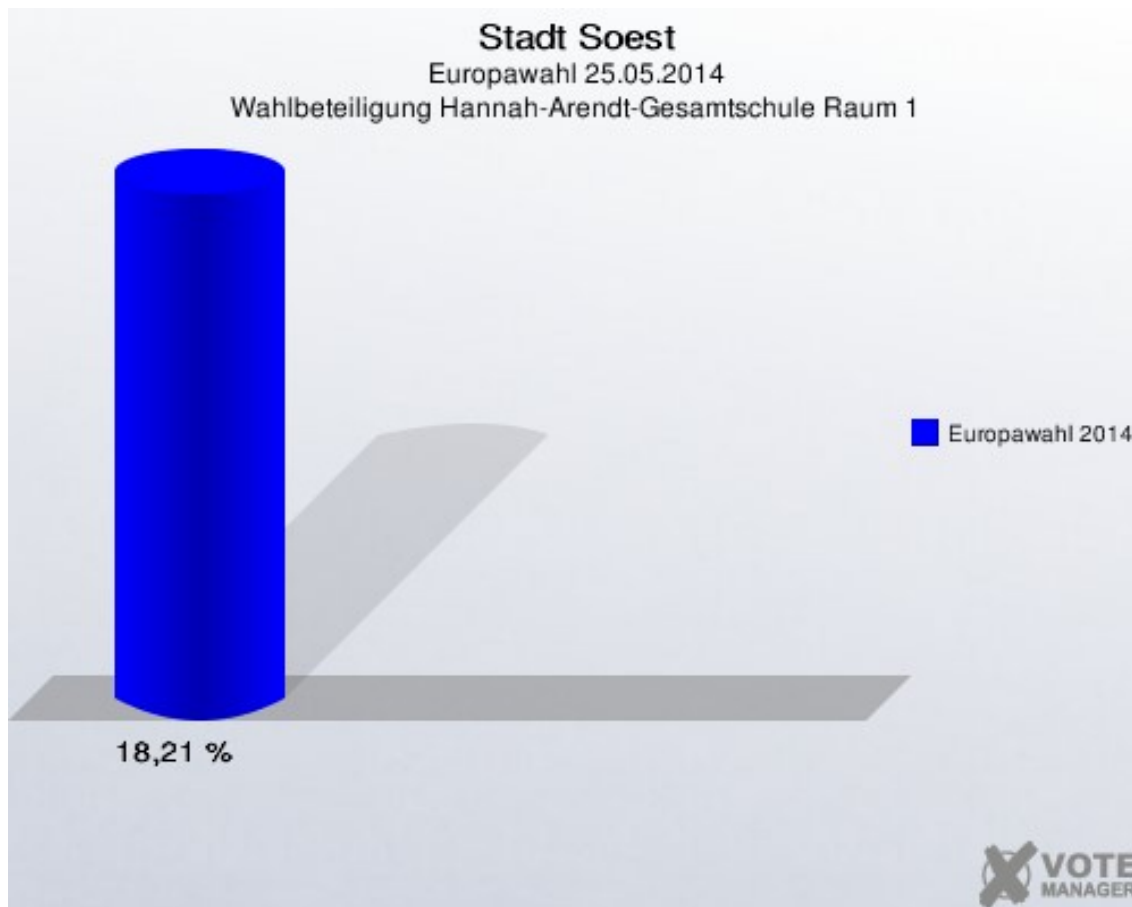
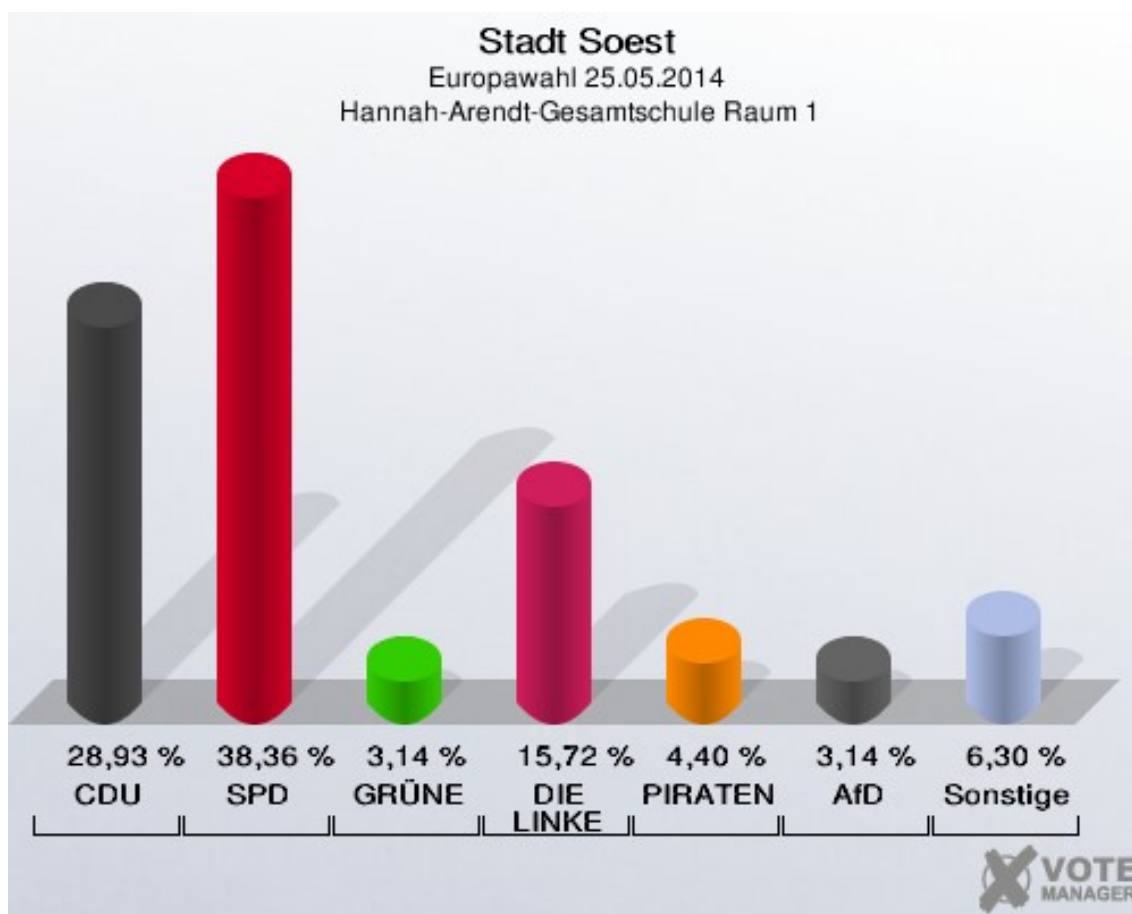
	Anzahl	Prozent
Wahlberechtigte	1.489	
Wähler/innen	478	32,10 %
ungültige Stimmen	5	1,05 %
gültige Stimmen	473	98,95 %
CDU	165	34,88 %
SPD	154	32,56 %
GRÜNE	41	8,67 %
FDP	7	1,48 %
DIE LINKE	40	8,46 %
REP	1	0,21 %
Tierschutzpartei	5	1,06 %
PIRATEN	15	3,17 %
FAMILIE	1	0,21 %
FREIE WÄHLER	1	0,21 %
Volksabstimmung	0	0,00 %
PBC	0	0,00 %
ÖDP	1	0,21 %
CM	0	0,00 %
AUF	0	0,00 %
DKP	0	0,00 %
BP	0	0,00 %
PSG	0	0,00 %
BüSo	1	0,21 %
AfD	34	7,19 %
PRO NRW	1	0,21 %
MLPD	0	0,00 %
NPD	4	0,85 %
Die PARTEI	2	0,42 %





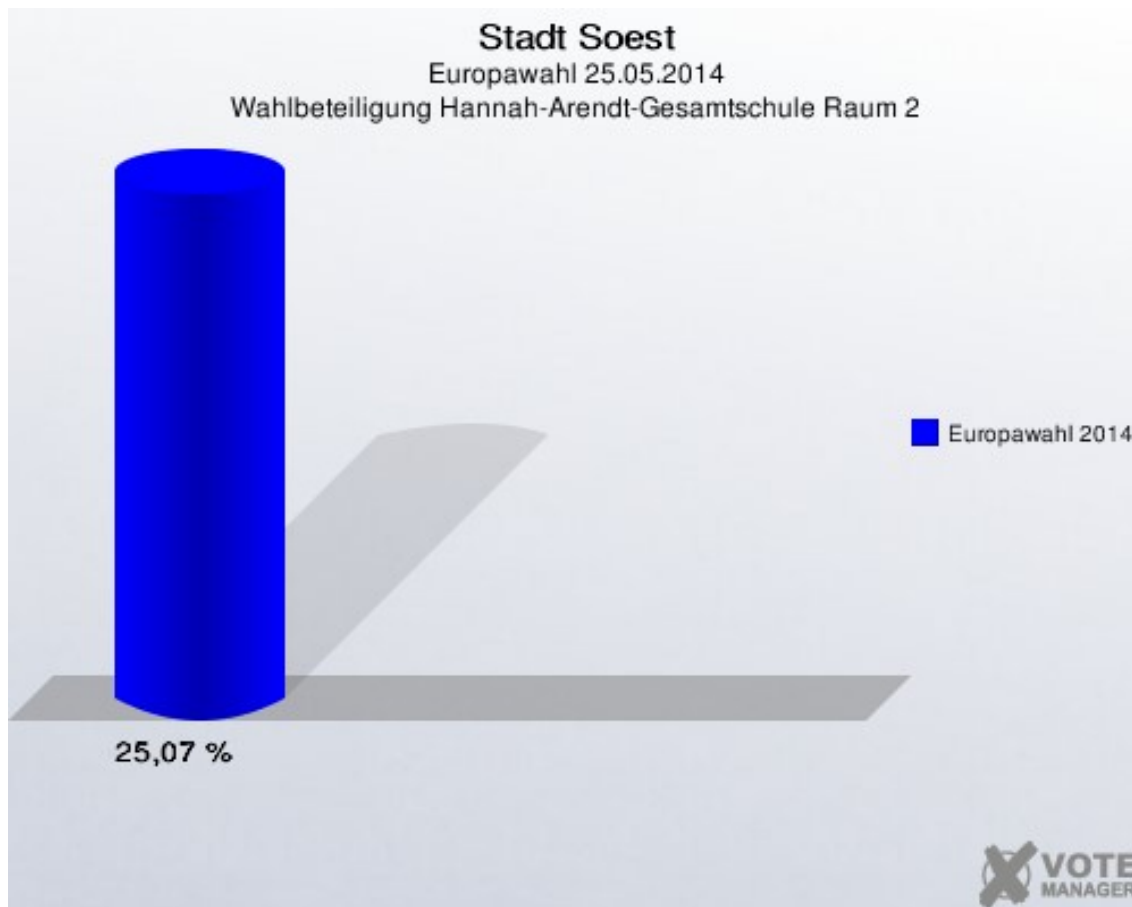
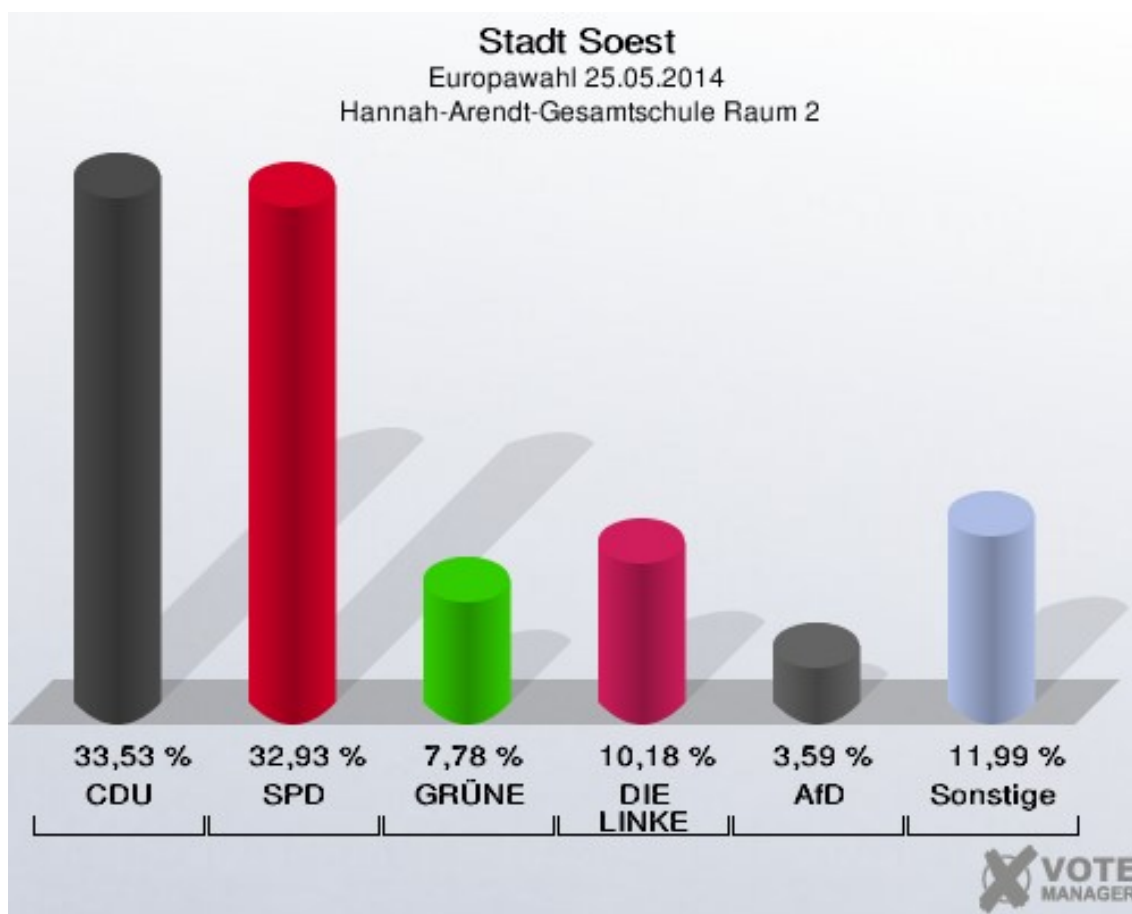
## Hannah-Arendt-Gesamtschule Raum 1

	Anzahl	Prozent
Wahlberechtigte	895	
Wähler/innen	163	18,21 %
ungültige Stimmen	4	2,45 %
gültige Stimmen	159	97,55 %
CDU	46	28,93 %
SPD	61	38,36 %
GRÜNE	5	3,14 %
FDP	0	0,00 %
DIE LINKE	25	15,72 %
REP	1	0,63 %
Tierschutzpartei	1	0,63 %
PIRATEN	7	4,40 %
FAMILIE	0	0,00 %
FREIE WÄHLER	0	0,00 %
Volksabstimmung	0	0,00 %
PBC	0	0,00 %
ÖDP	0	0,00 %
CM	0	0,00 %
AUF	1	0,63 %
DKP	4	2,52 %
BP	0	0,00 %
PSG	0	0,00 %
BüSo	1	0,63 %
AfD	5	3,14 %
PRO NRW	0	0,00 %
MLPD	1	0,63 %
NPD	0	0,00 %
Die PARTEI	1	0,63 %



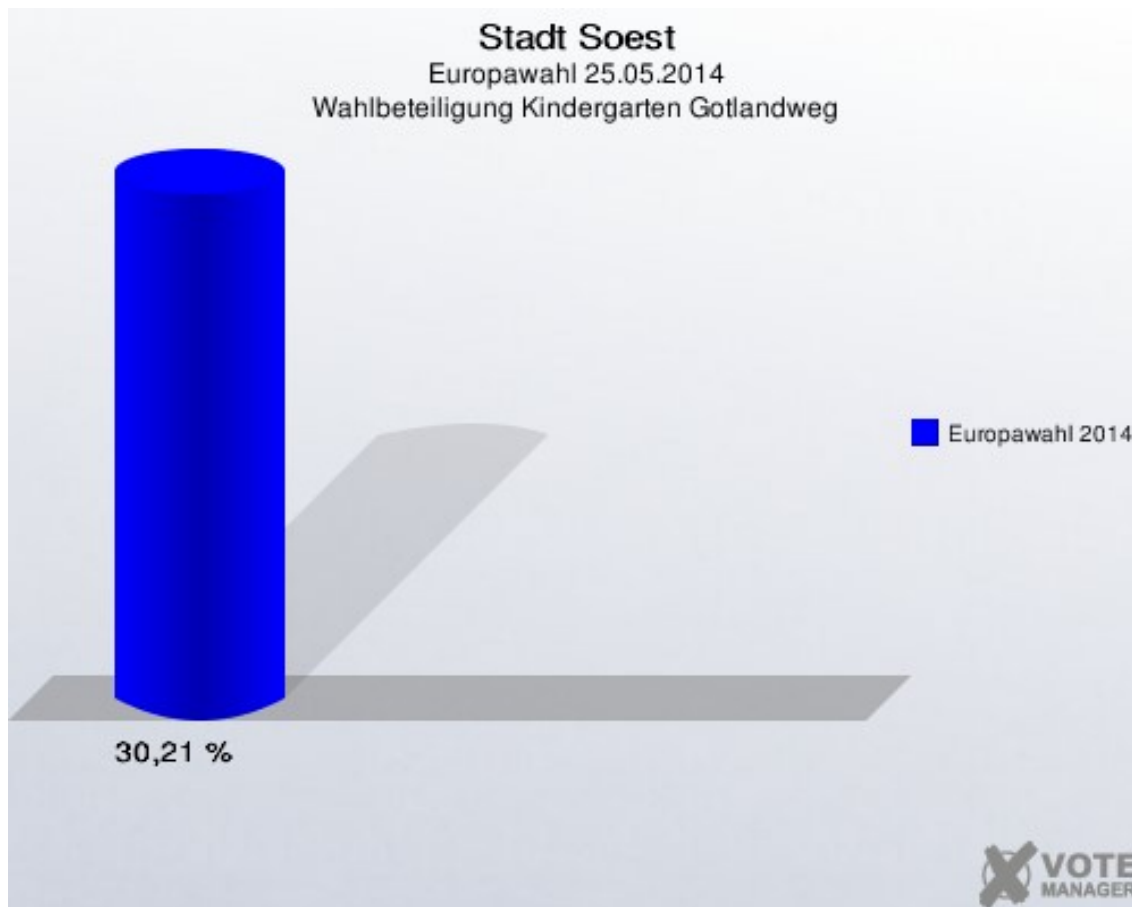
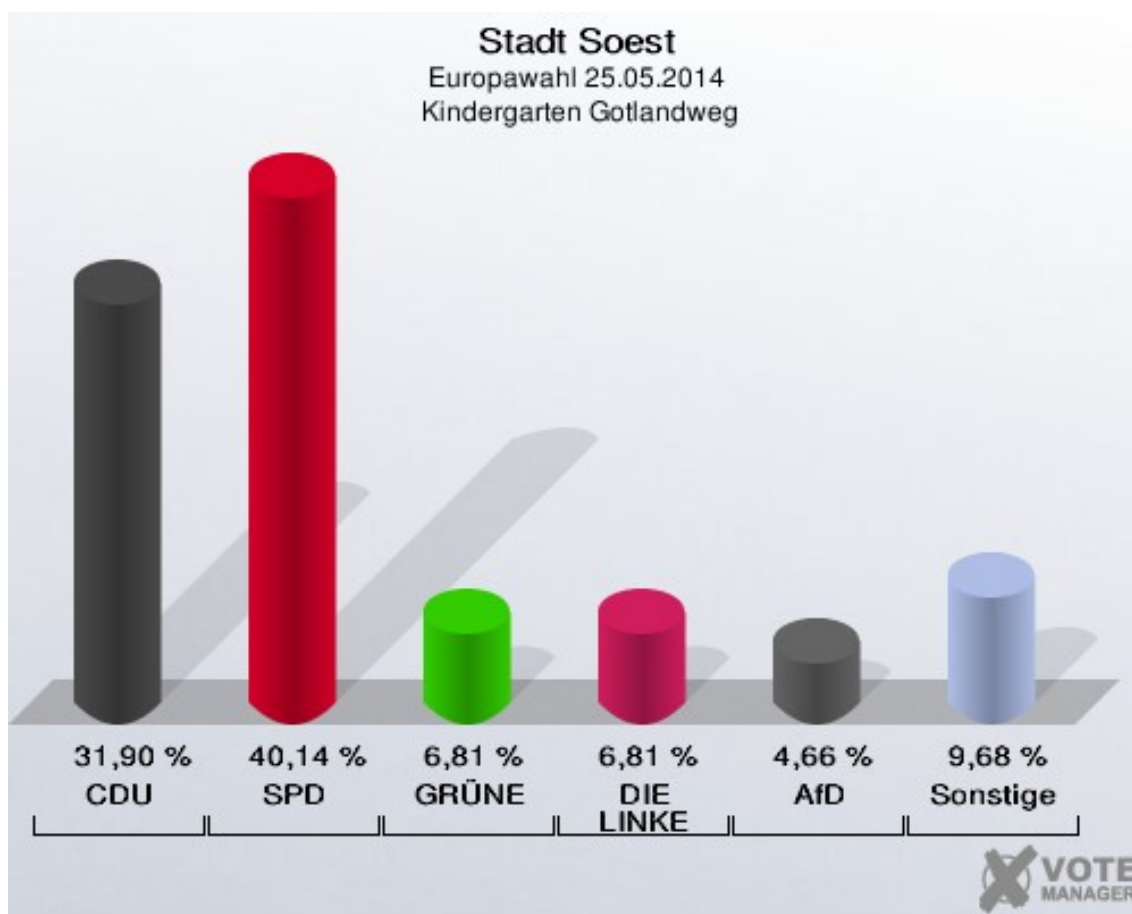
## Hannah-Arendt-Gesamtschule Raum 2

	Anzahl	Prozent
Wahlberechtigte	686	
Wähler/innen	172	25,07 %
ungültige Stimmen	5	2,91 %
gültige Stimmen	167	97,09 %
CDU	56	33,53 %
SPD	55	32,93 %
GRÜNE	13	7,78 %
FDP	4	2,40 %
DIE LINKE	17	10,18 %
REP	2	1,20 %
Tierschutzpartei	5	2,99 %
PIRATEN	3	1,80 %
FAMILIE	2	1,20 %
FREIE WÄHLER	0	0,00 %
Volksabstimmung	0	0,00 %
PBC	0	0,00 %
ÖDP	0	0,00 %
CM	0	0,00 %
AUF	0	0,00 %
DKP	0	0,00 %
BP	1	0,60 %
PSG	1	0,60 %
BüSo	0	0,00 %
AfD	6	3,59 %
PRO NRW	0	0,00 %
MLPD	0	0,00 %
NPD	2	1,20 %
Die PARTEI	0	0,00 %



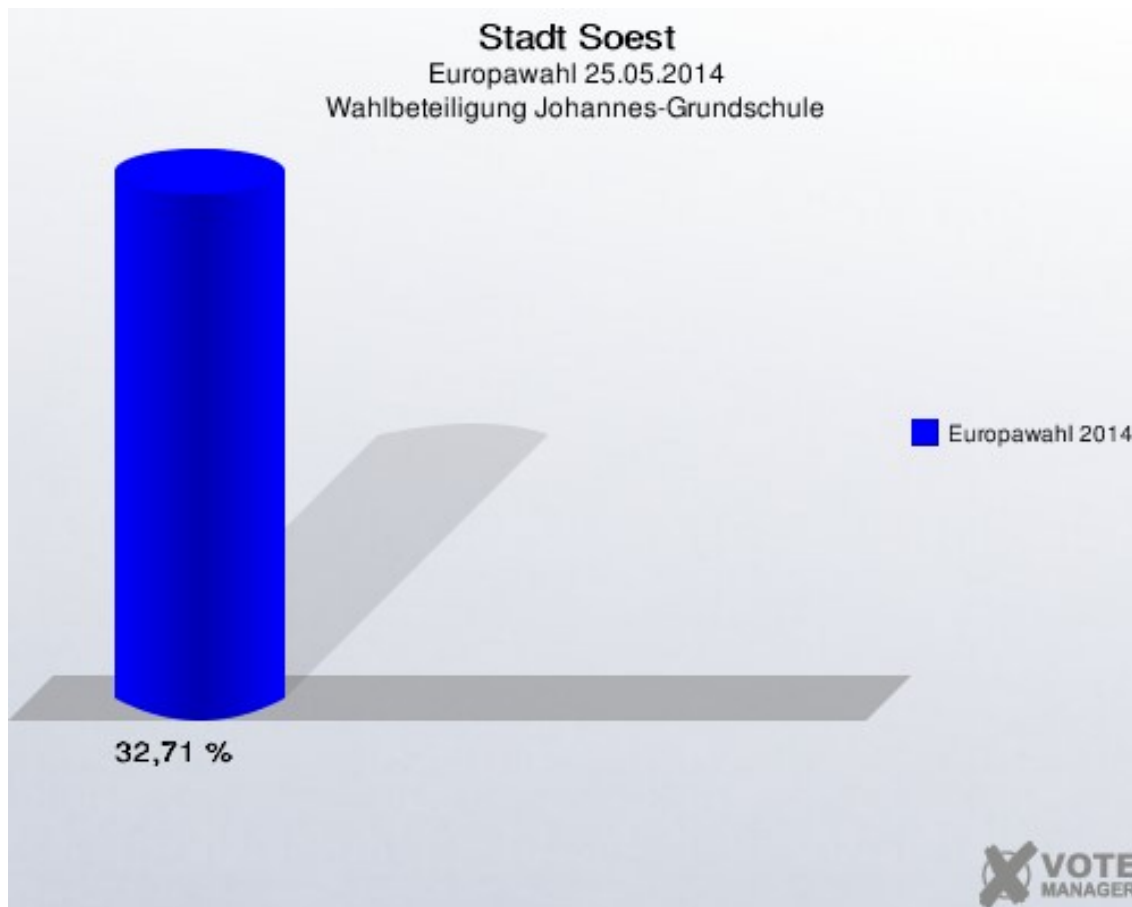
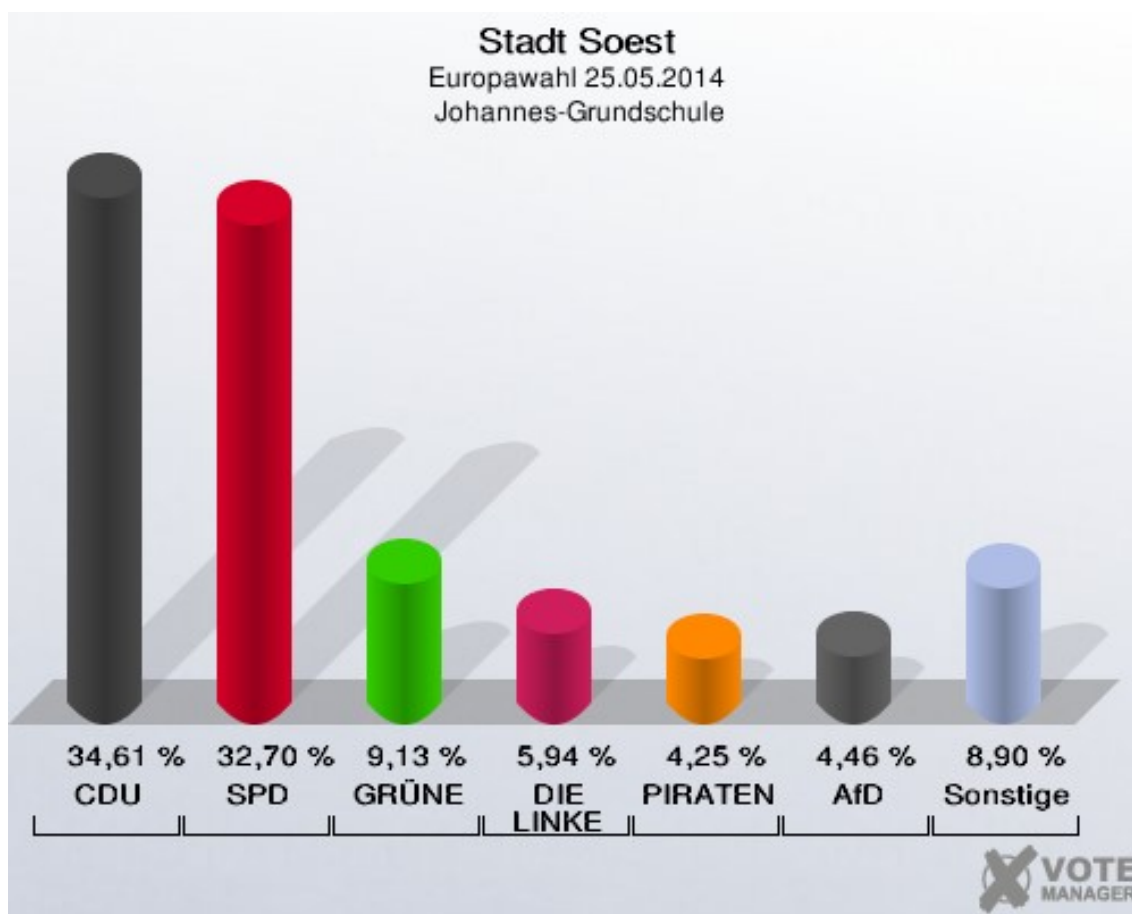
## Kindergarten Gotlandweg

	Anzahl	Prozent
Wahlberechtigte	950	
Wähler/innen	287	30,21 %
ungültige Stimmen	8	2,79 %
gültige Stimmen	279	97,21 %
CDU	89	31,90 %
SPD	112	40,14 %
GRÜNE	19	6,81 %
FDP	6	2,15 %
DIE LINKE	19	6,81 %
REP	0	0,00 %
Tierschutzpartei	6	2,15 %
PIRATEN	3	1,08 %
FAMILIE	4	1,43 %
FREIE WÄHLER	2	0,72 %
Volksabstimmung	0	0,00 %
PBC	0	0,00 %
ÖDP	0	0,00 %
CM	0	0,00 %
AUF	0	0,00 %
DKP	0	0,00 %
BP	0	0,00 %
PSG	1	0,36 %
BüSo	1	0,36 %
AfD	13	4,66 %
PRO NRW	0	0,00 %
MLPD	0	0,00 %
NPD	0	0,00 %
Die PARTEI	4	1,43 %



## Johannes-Grundschule

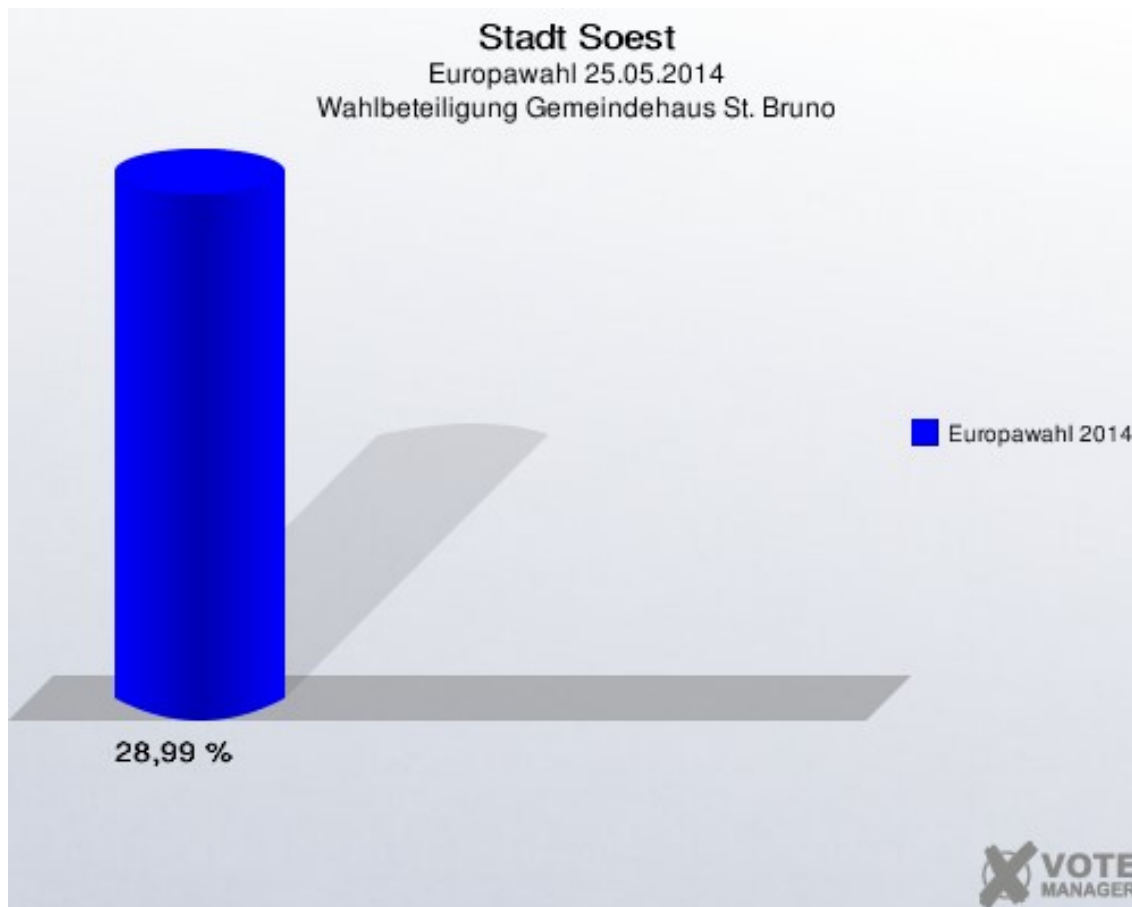
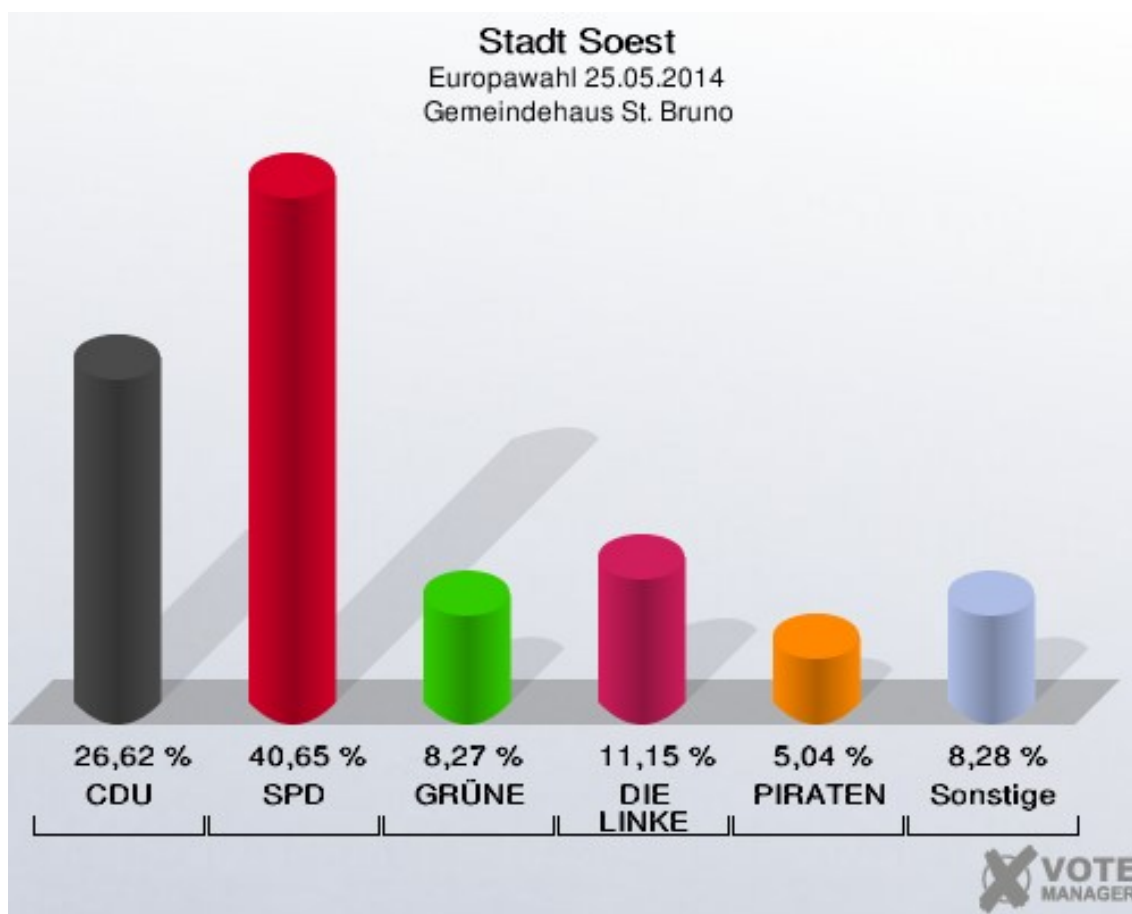
	Anzahl	Prozent
Wahlberechtigte	1.455	
Wähler/innen	476	32,71 %
ungültige Stimmen	5	1,05 %
gültige Stimmen	471	98,95 %
CDU	163	34,61 %
SPD	154	32,70 %
GRÜNE	43	9,13 %
FDP	6	1,27 %
DIE LINKE	28	5,94 %
REP	4	0,85 %
Tierschutzpartei	7	1,49 %
PIRATEN	20	4,25 %
FAMILIE	5	1,06 %
FREIE WÄHLER	3	0,64 %
Volksabstimmung	2	0,42 %
PBC	0	0,00 %
ÖDP	0	0,00 %
CM	0	0,00 %
AUF	1	0,21 %
DKP	0	0,00 %
BP	0	0,00 %
PSG	1	0,21 %
BüSo	2	0,42 %
AfD	21	4,46 %
PRO NRW	1	0,21 %
MLPD	0	0,00 %
NPD	6	1,27 %
Die PARTEI	4	0,85 %





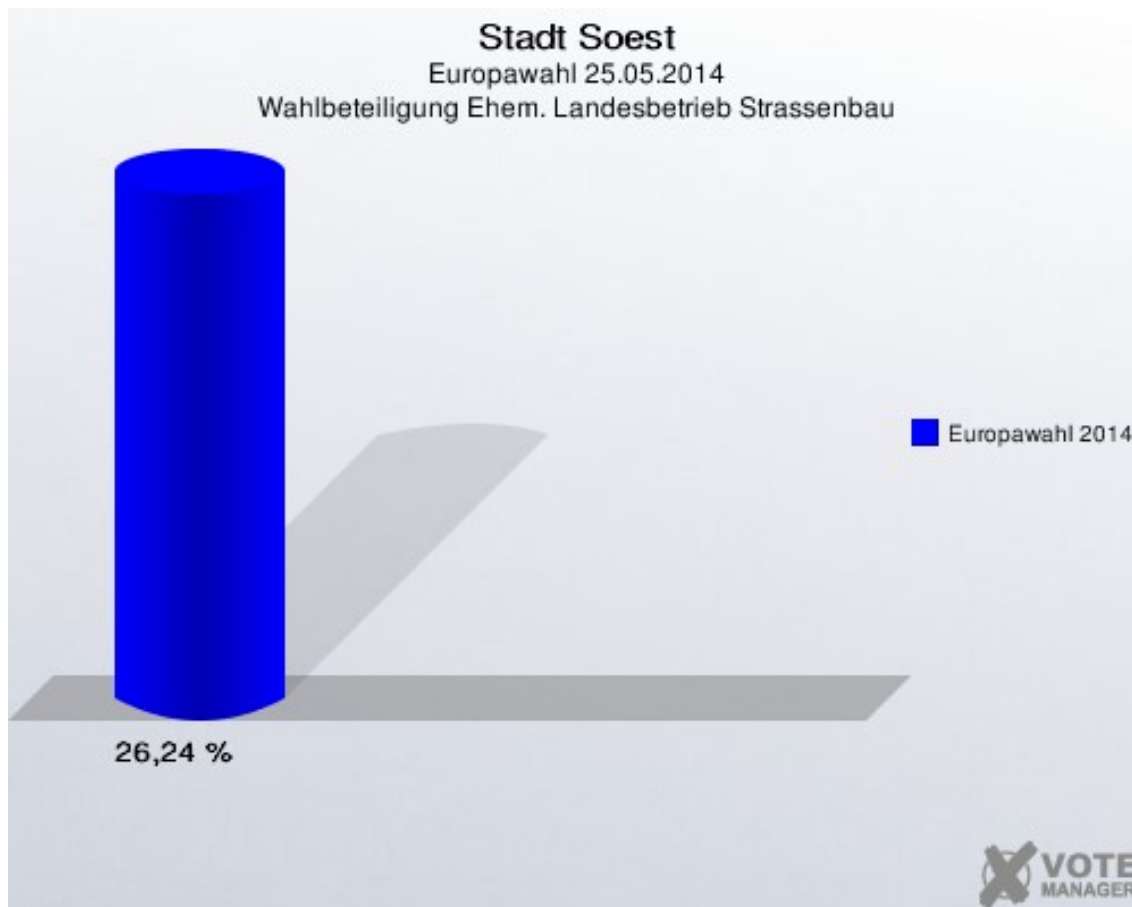
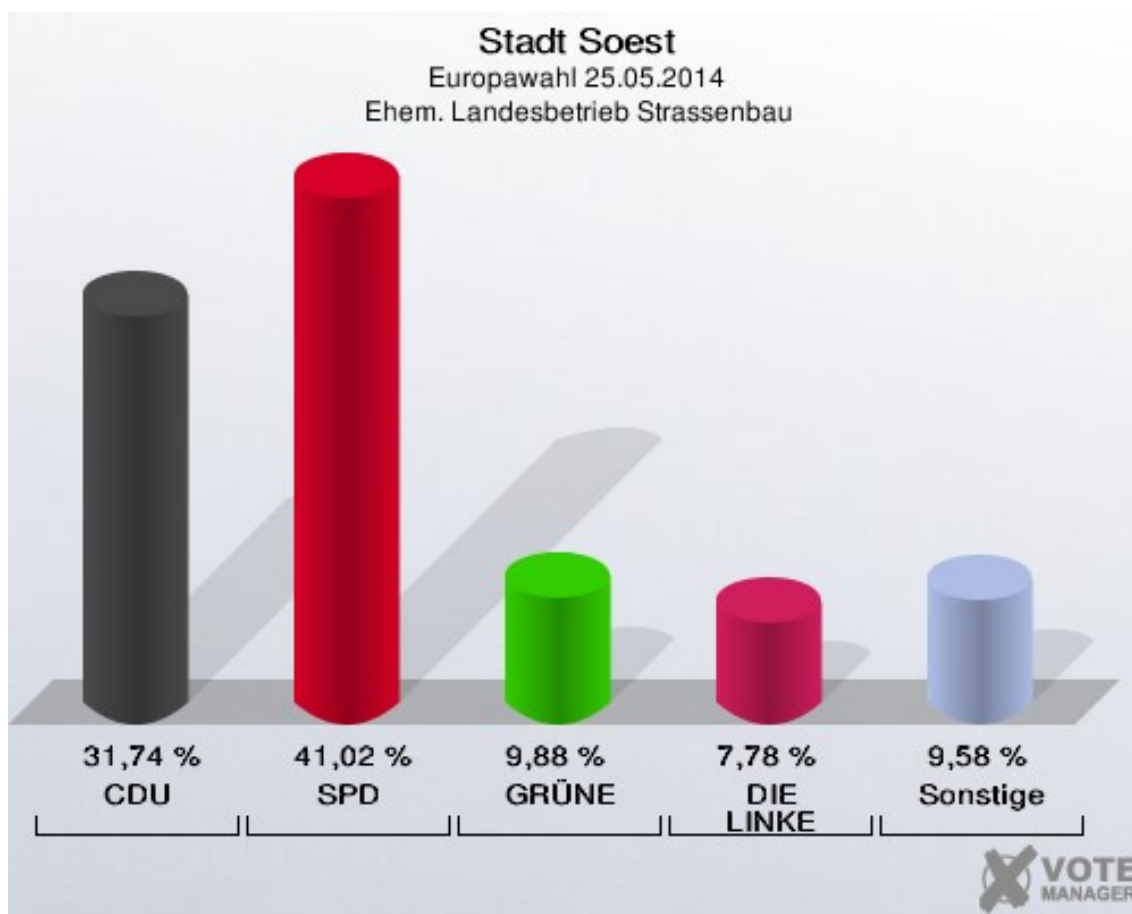
## Gemeindehaus St. Bruno

	Anzahl	Prozent
Wahlberechtigte	959	
Wähler/innen	278	28,99 %
ungültige Stimmen	0	0,00 %
gültige Stimmen	278	100,00 %
CDU	74	26,62 %
SPD	113	40,65 %
GRÜNE	23	8,27 %
FDP	7	2,52 %
DIE LINKE	31	11,15 %
REP	0	0,00 %
Tierschutzpartei	4	1,44 %
PIRATEN	14	5,04 %
FAMILIE	2	0,72 %
FREIE WÄHLER	0	0,00 %
Volksabstimmung	1	0,36 %
PBC	0	0,00 %
ÖDP	0	0,00 %
CM	0	0,00 %
AUF	0	0,00 %
DKP	0	0,00 %
BP	1	0,36 %
PSG	0	0,00 %
BüSo	0	0,00 %
AfD	7	2,52 %
PRO NRW	0	0,00 %
MLPD	0	0,00 %
NPD	0	0,00 %
Die PARTEI	1	0,36 %



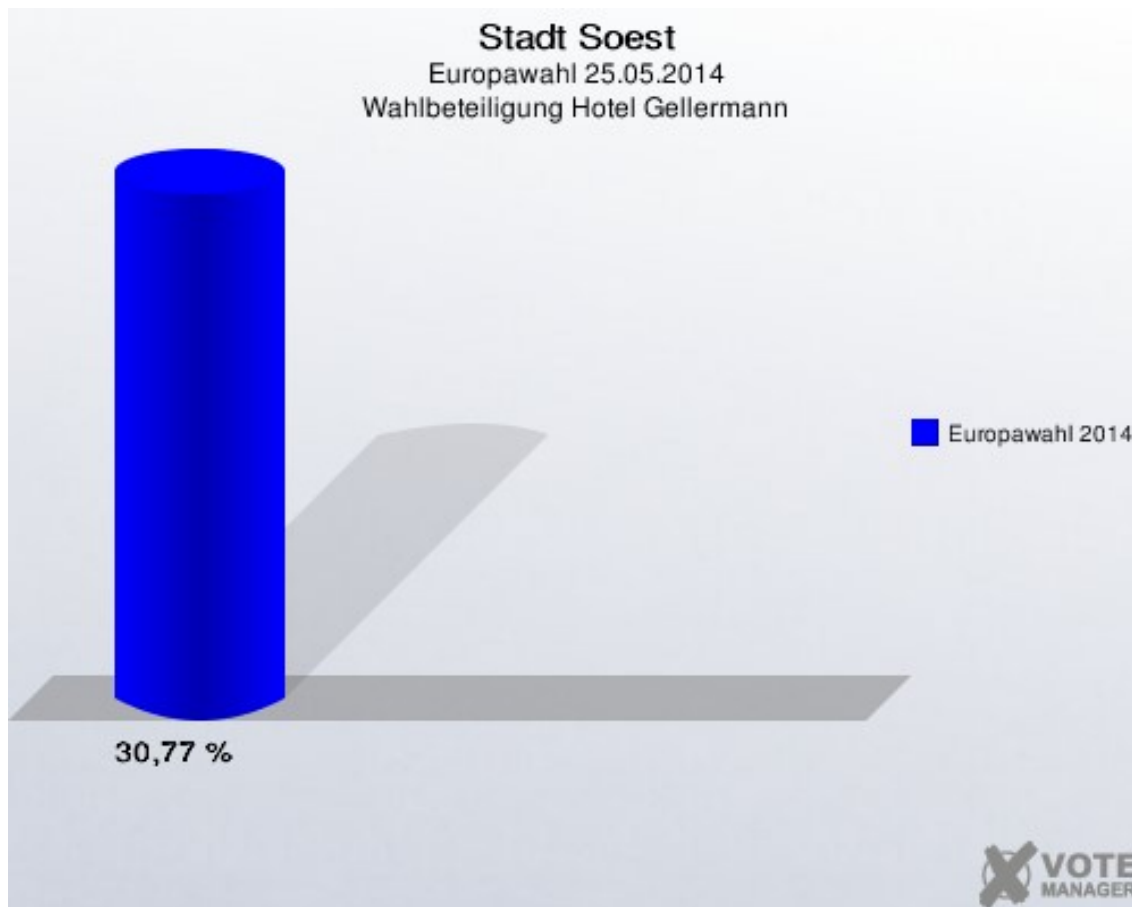
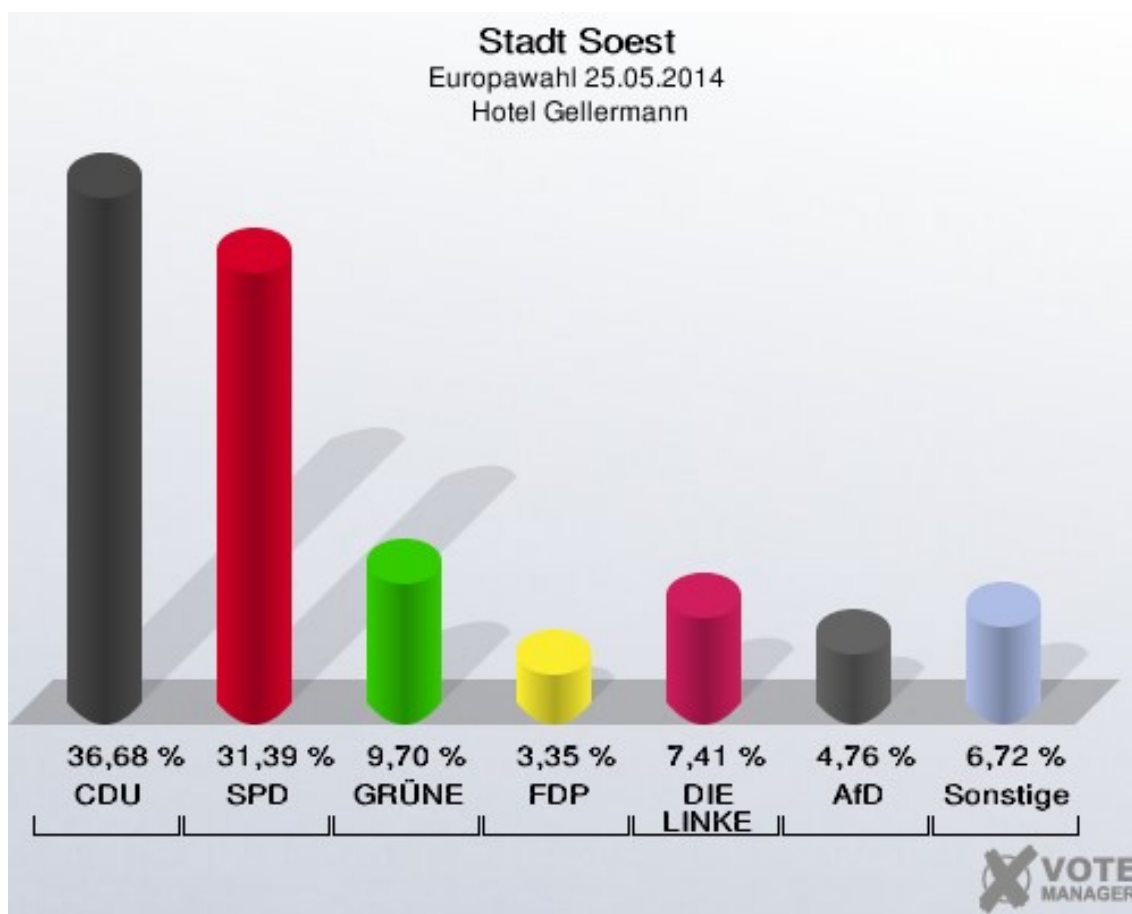
## Ehem. Landesbetrieb Strassenbau

	Anzahl	Prozent
Wahlberechtigte	1.292	
Wähler/innen	339	26,24 %
ungültige Stimmen	5	1,47 %
gültige Stimmen	334	98,53 %
CDU	106	31,74 %
SPD	137	41,02 %
GRÜNE	33	9,88 %
FDP	5	1,50 %
DIE LINKE	26	7,78 %
REP	1	0,30 %
Tierschutzpartei	1	0,30 %
PIRATEN	9	2,69 %
FAMILIE	2	0,60 %
FREIE WÄHLER	1	0,30 %
Volksabstimmung	0	0,00 %
PBC	0	0,00 %
ÖDP	0	0,00 %
CM	0	0,00 %
AUF	0	0,00 %
DKP	0	0,00 %
BP	0	0,00 %
PSG	0	0,00 %
BüSo	0	0,00 %
AfD	10	2,99 %
PRO NRW	1	0,30 %
MLPD	0	0,00 %
NPD	2	0,60 %
Die PARTEI	0	0,00 %



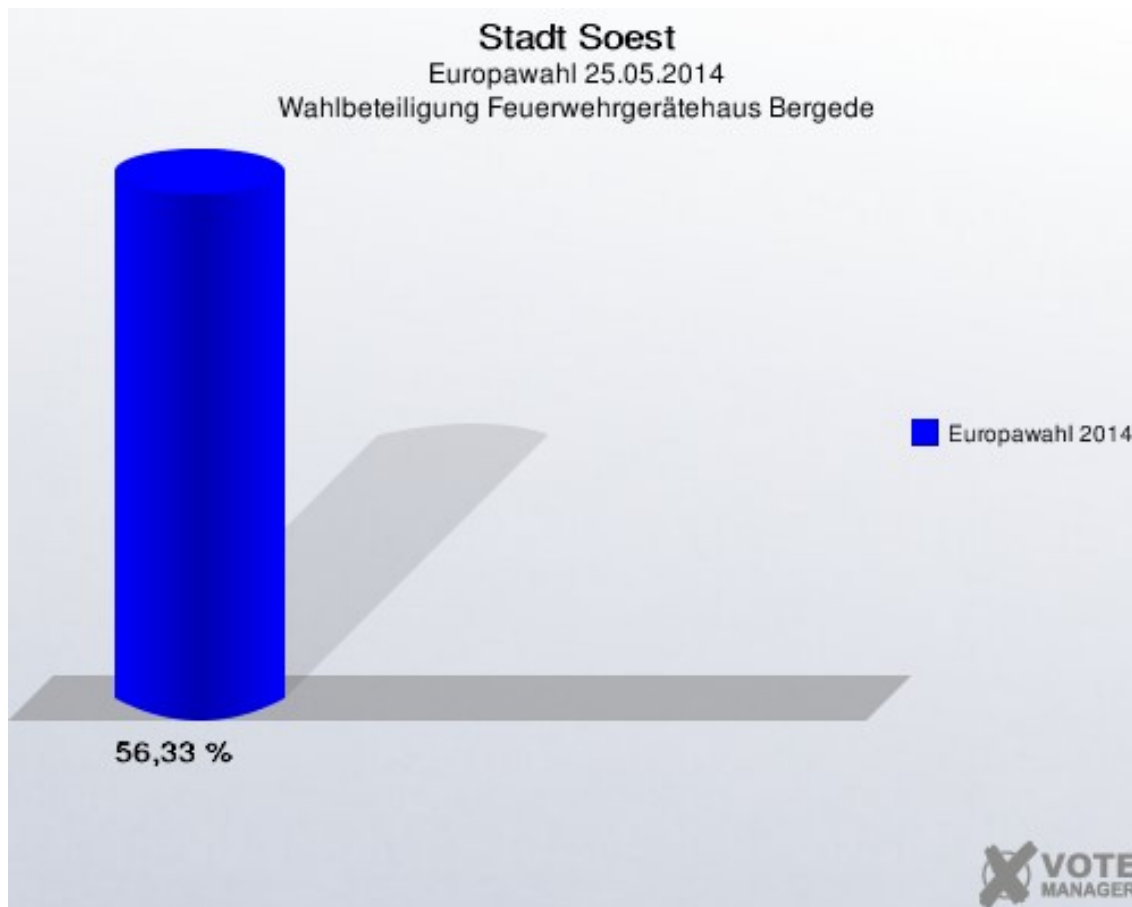
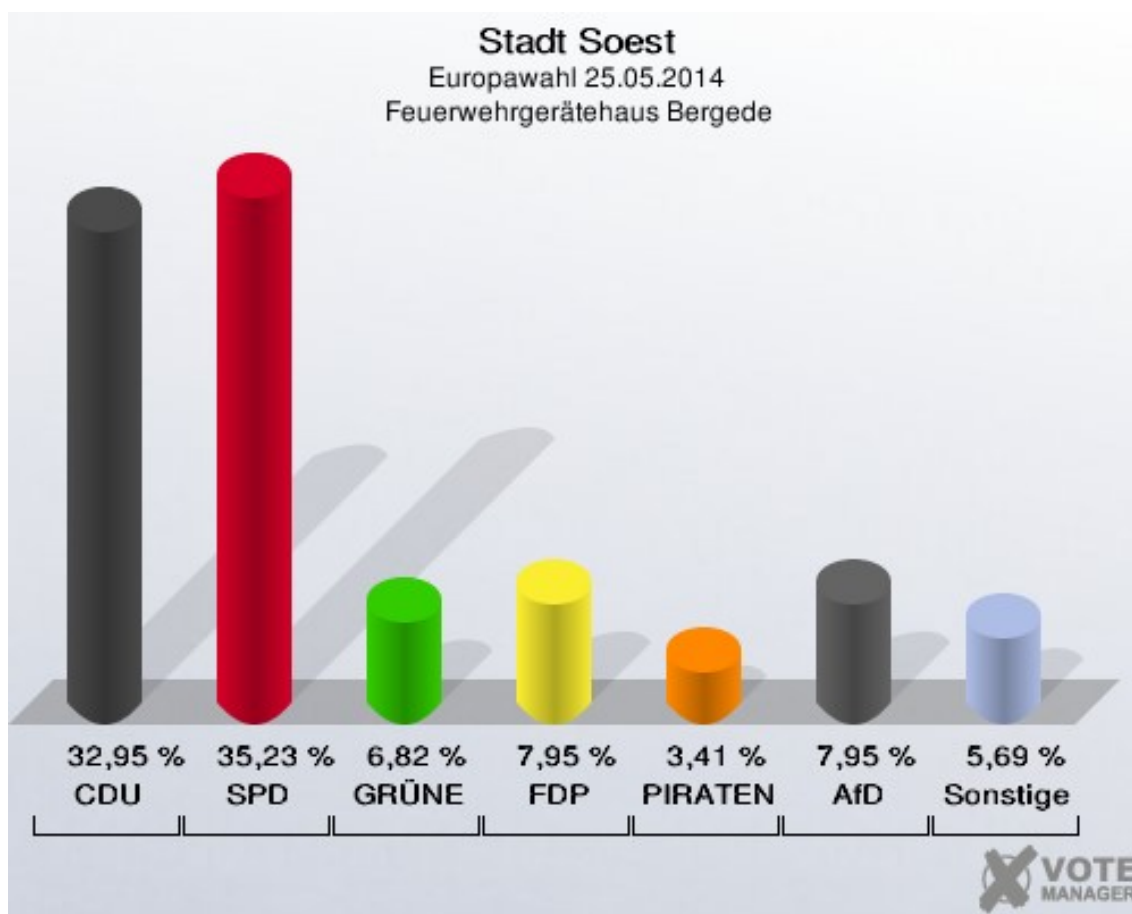
## Hotel Gellermann

	Anzahl	Prozent
Wahlberechtigte	1.862	
Wähler/innen	573	30,77 %
ungültige Stimmen	6	1,05 %
gültige Stimmen	567	98,95 %
CDU	208	36,68 %
SPD	178	31,39 %
GRÜNE	55	9,70 %
FDP	19	3,35 %
DIE LINKE	42	7,41 %
REP	3	0,53 %
Tierschutzpartei	5	0,88 %
PIRATEN	12	2,12 %
FAMILIE	4	0,71 %
FREIE WÄHLER	1	0,18 %
Volksabstimmung	1	0,18 %
PBC	1	0,18 %
ÖDP	2	0,35 %
CM	0	0,00 %
AUF	0	0,00 %
DKP	0	0,00 %
BP	0	0,00 %
PSG	1	0,18 %
BüSo	0	0,00 %
AfD	27	4,76 %
PRO NRW	2	0,35 %
MLPD	0	0,00 %
NPD	0	0,00 %
Die PARTEI	6	1,06 %



## Feuerwehrgerätehaus Bergede

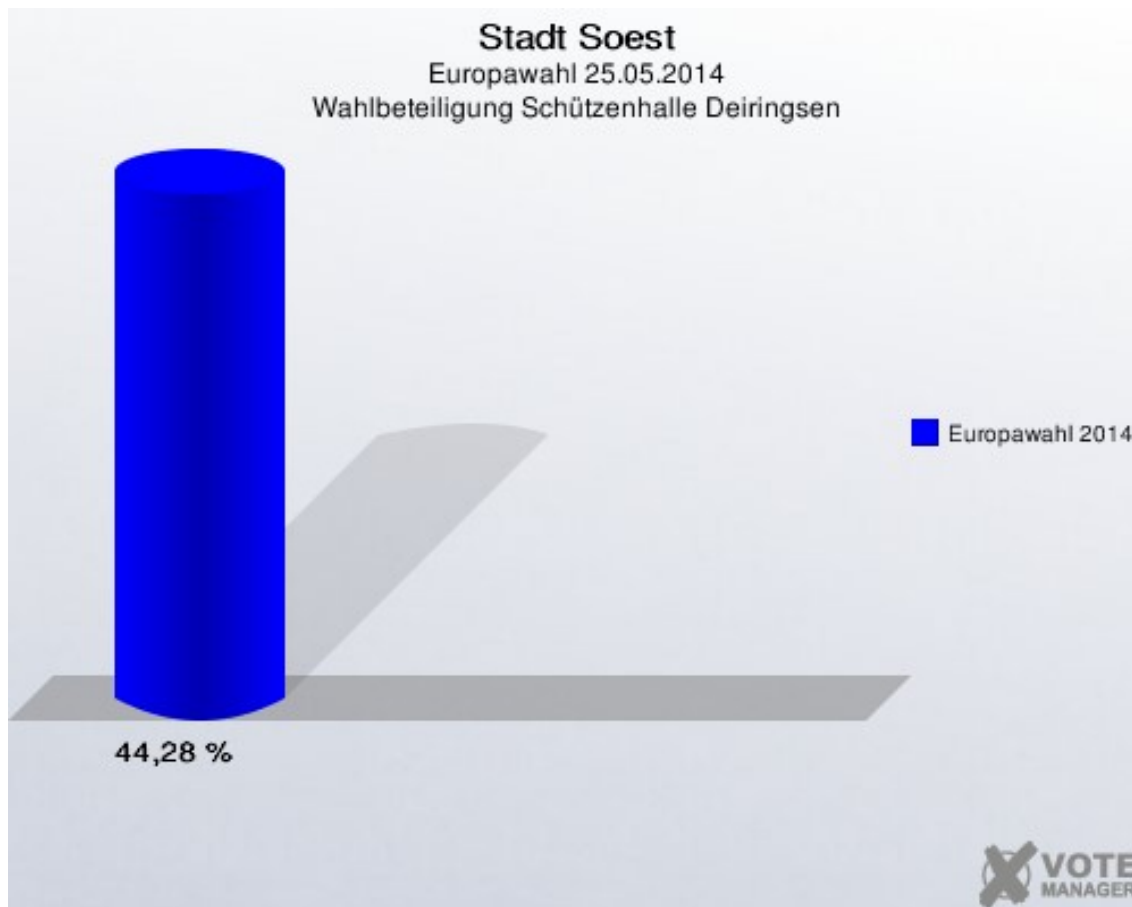
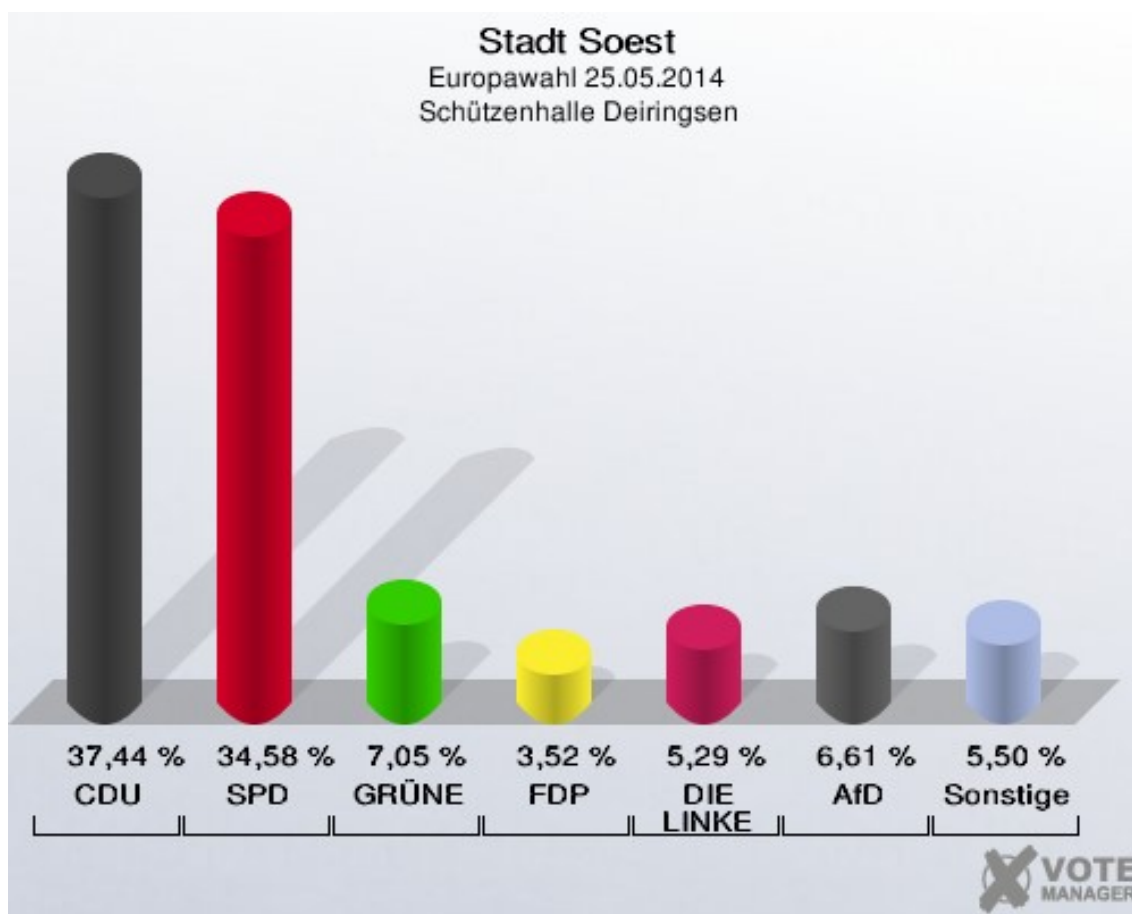
	Anzahl	Prozent
Wahlberechtigte	158	
Wähler/innen	89	56,33 %
ungültige Stimmen	1	1,12 %
gültige Stimmen	88	98,88 %
CDU	29	32,95 %
SPD	31	35,23 %
GRÜNE	6	6,82 %
FDP	7	7,95 %
DIE LINKE	2	2,27 %
REP	0	0,00 %
Tierschutzpartei	0	0,00 %
PIRATEN	3	3,41 %
FAMILIE	0	0,00 %
FREIE WÄHLER	1	1,14 %
Volksabstimmung	1	1,14 %
PBC	0	0,00 %
ÖDP	0	0,00 %
CM	0	0,00 %
AUF	0	0,00 %
DKP	0	0,00 %
BP	0	0,00 %
PSG	1	1,14 %
BüSo	0	0,00 %
AfD	7	7,95 %
PRO NRW	0	0,00 %
MLPD	0	0,00 %
NPD	0	0,00 %
Die PARTEI	0	0,00 %





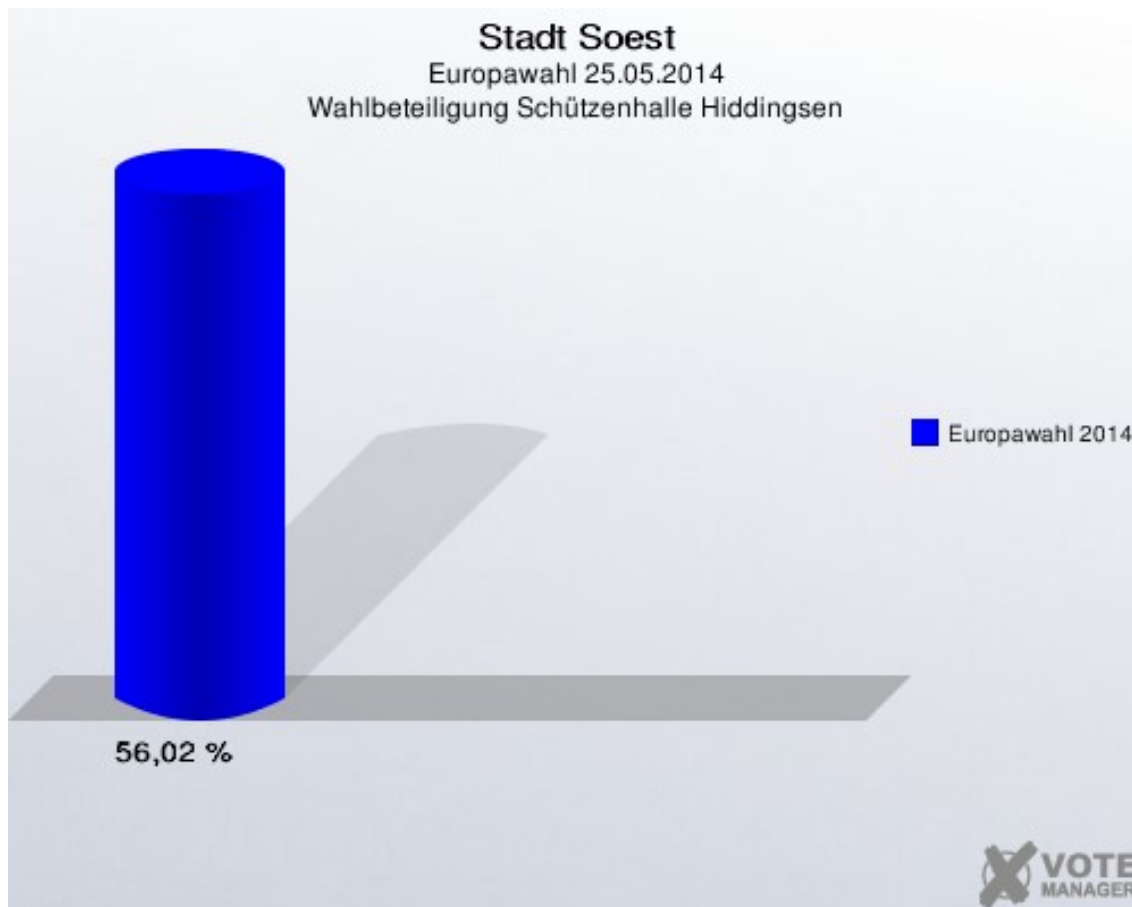
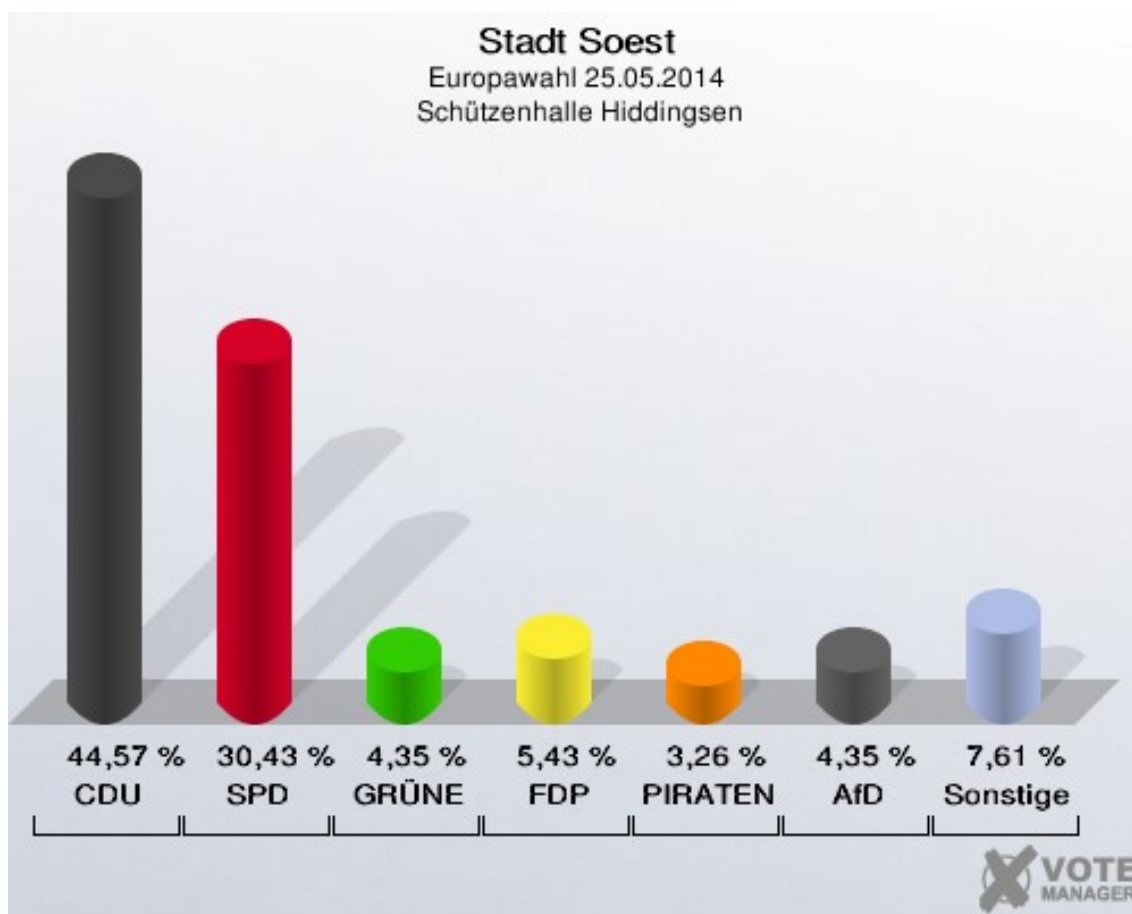
## Schützenhalle Deiringsen

	Anzahl	Prozent
Wahlberechtigte	1.032	
Wähler/innen	457	44,28 %
ungültige Stimmen	3	0,66 %
gültige Stimmen	454	99,34 %
CDU	170	37,44 %
SPD	157	34,58 %
GRÜNE	32	7,05 %
FDP	16	3,52 %
DIE LINKE	24	5,29 %
REP	0	0,00 %
Tierschutzpartei	8	1,76 %
PIRATEN	6	1,32 %
FAMILIE	4	0,88 %
FREIE WÄHLER	1	0,22 %
Volksabstimmung	0	0,00 %
PBC	0	0,00 %
ÖDP	0	0,00 %
CM	1	0,22 %
AUF	0	0,00 %
DKP	2	0,44 %
BP	0	0,00 %
PSG	0	0,00 %
BüSo	0	0,00 %
AfD	30	6,61 %
PRO NRW	0	0,00 %
MLPD	0	0,00 %
NPD	1	0,22 %
Die PARTEI	2	0,44 %



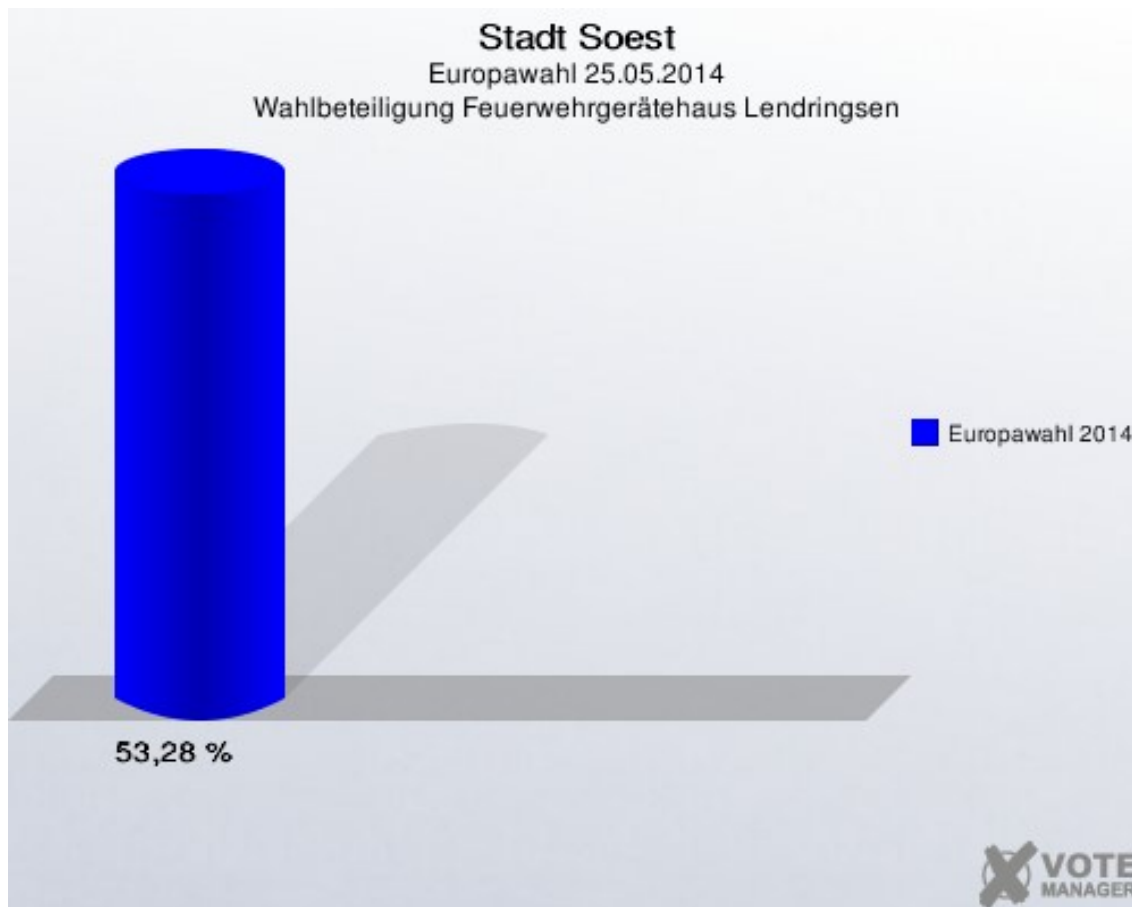
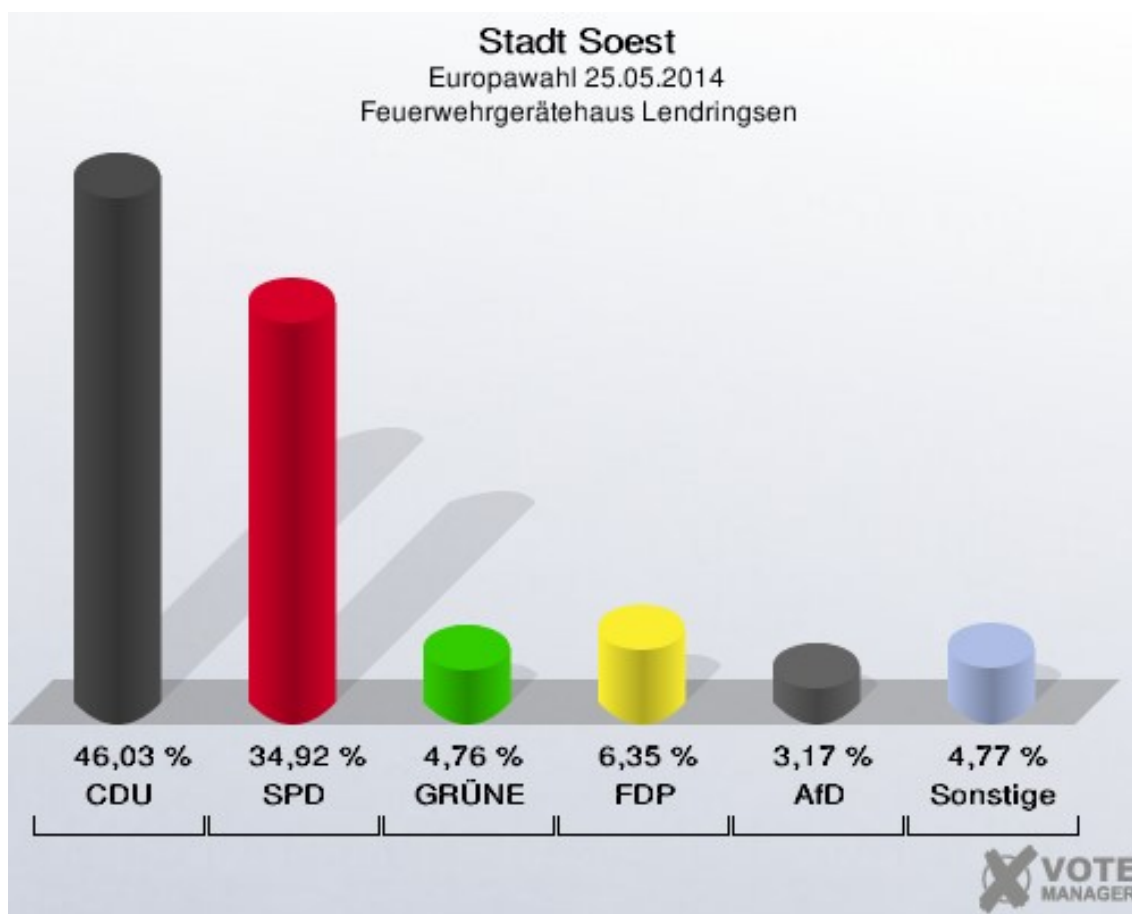
## Schützenhalle Hiddingsen

	Anzahl	Prozent
Wahlberechtigte	166	
Wähler/innen	93	56,02 %
ungültige Stimmen	1	1,08 %
gültige Stimmen	92	98,92 %
CDU	41	44,57 %
SPD	28	30,43 %
GRÜNE	4	4,35 %
FDP	5	5,43 %
DIE LINKE	2	2,17 %
REP	1	1,09 %
Tierschutzpartei	1	1,09 %
PIRATEN	3	3,26 %
FAMILIE	1	1,09 %
FREIE WÄHLER	0	0,00 %
Volksabstimmung	0	0,00 %
PBC	0	0,00 %
ÖDP	0	0,00 %
CM	0	0,00 %
AUF	0	0,00 %
DKP	0	0,00 %
BP	0	0,00 %
PSG	0	0,00 %
BüSo	0	0,00 %
AfD	4	4,35 %
PRO NRW	2	2,17 %
MLPD	0	0,00 %
NPD	0	0,00 %
Die PARTEI	0	0,00 %



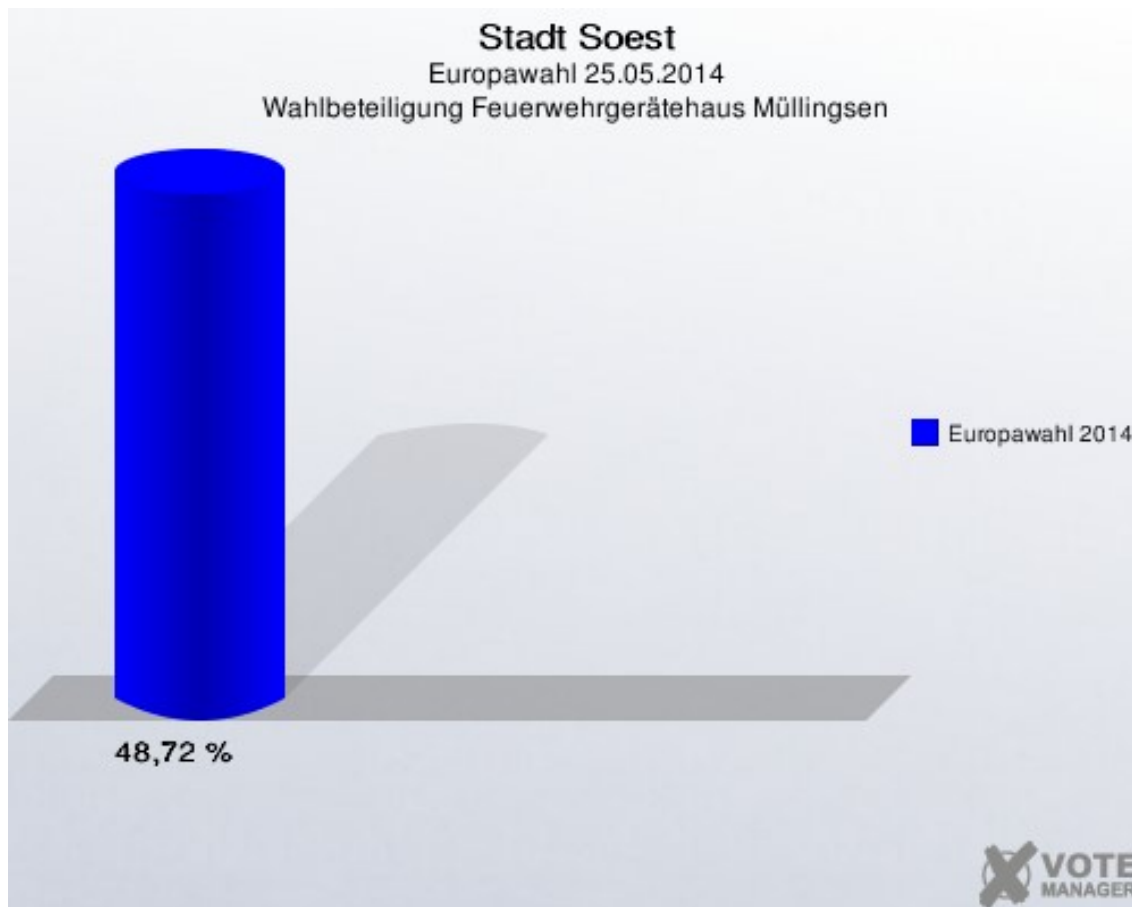
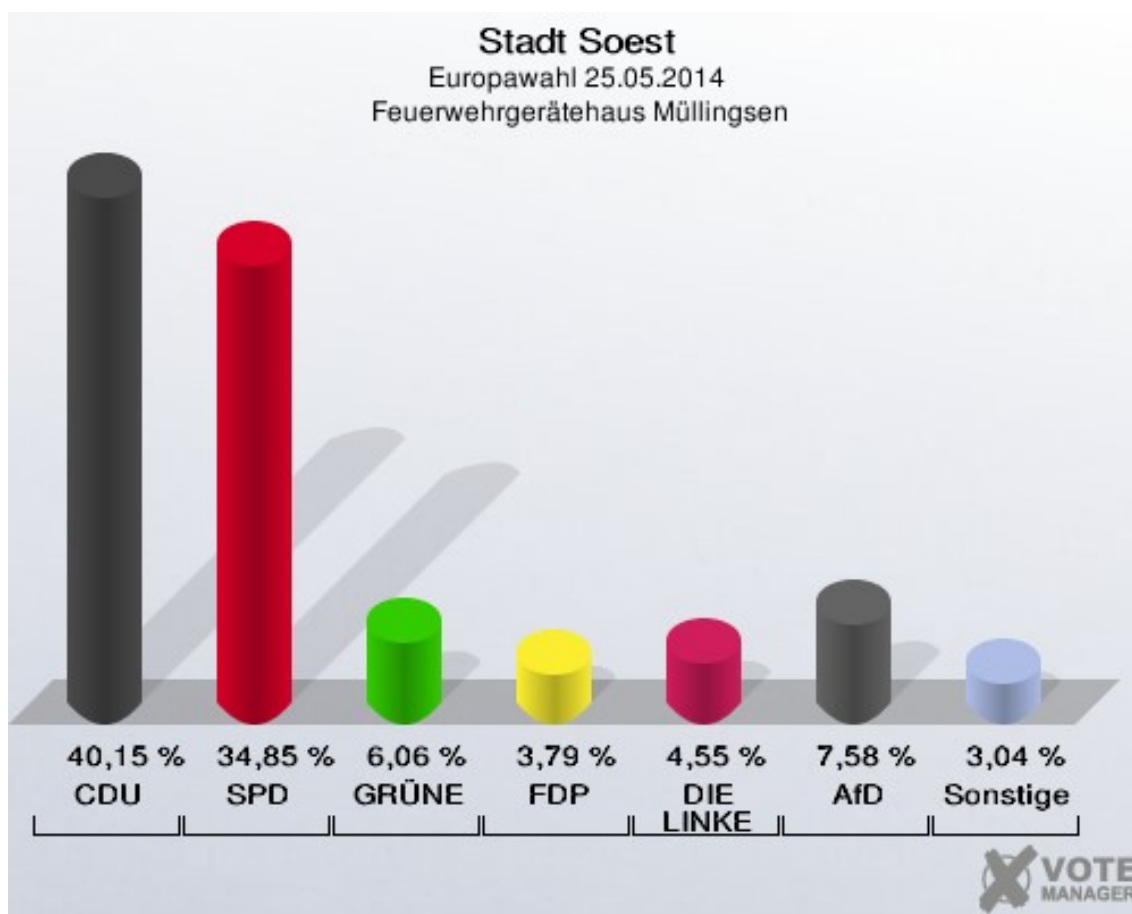
## Feuerwehrgerätehaus Lendringsen

	Anzahl	Prozent
Wahlberechtigte	122	
Wähler/innen	65	53,28 %
ungültige Stimmen	2	3,08 %
gültige Stimmen	63	96,92 %
CDU	29	46,03 %
SPD	22	34,92 %
GRÜNE	3	4,76 %
FDP	4	6,35 %
DIE LINKE	1	1,59 %
REP	0	0,00 %
Tierschutzpartei	1	1,59 %
PIRATEN	0	0,00 %
FAMILIE	0	0,00 %
FREIE WÄHLER	0	0,00 %
Volksabstimmung	0	0,00 %
PBC	0	0,00 %
ÖDP	0	0,00 %
CM	0	0,00 %
AUF	0	0,00 %
DKP	0	0,00 %
BP	0	0,00 %
PSG	0	0,00 %
BüSo	0	0,00 %
AfD	2	3,17 %
PRO NRW	1	1,59 %
MLPD	0	0,00 %
NPD	0	0,00 %
Die PARTEI	0	0,00 %



## Feuerwehrgerätehaus Müllingsen

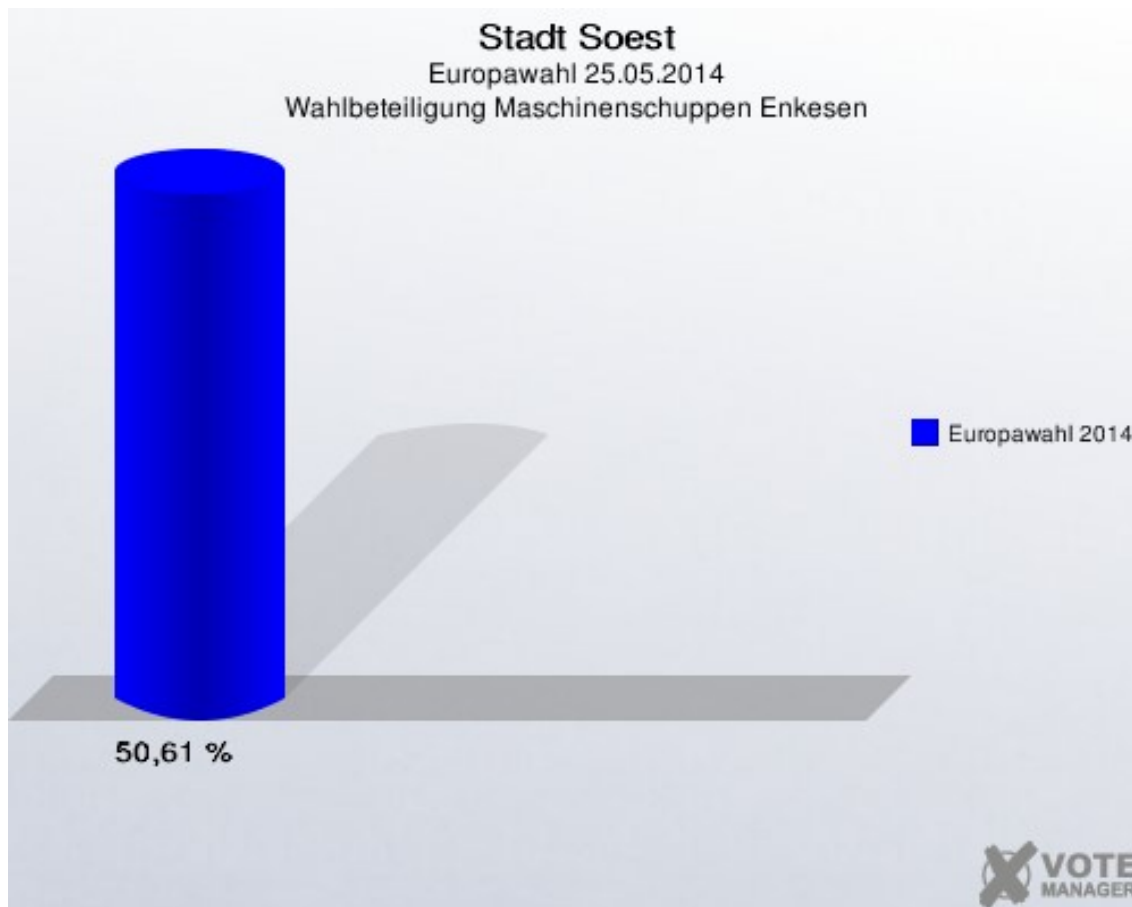
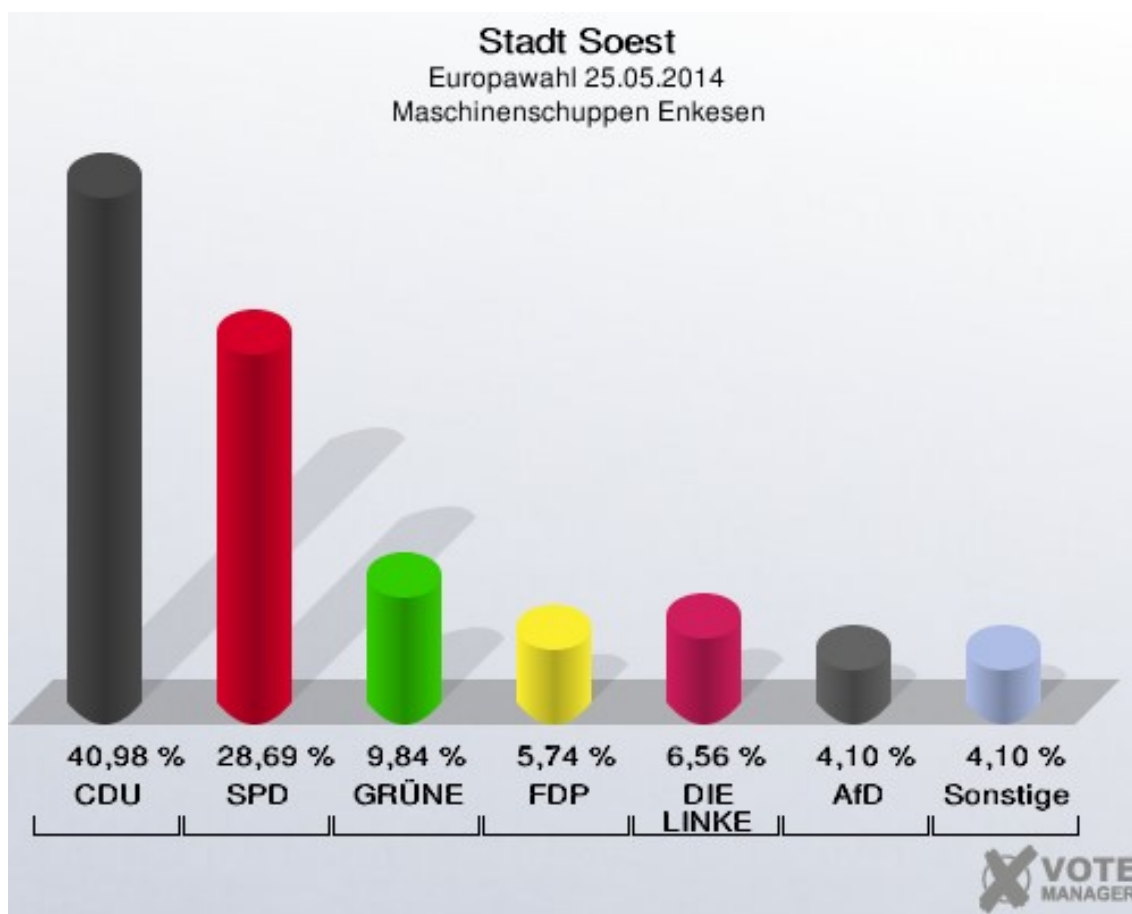
	Anzahl	Prozent
Wahlberechtigte	273	
Wähler/innen	133	48,72 %
ungültige Stimmen	1	0,75 %
gültige Stimmen	132	99,25 %
CDU	53	40,15 %
SPD	46	34,85 %
GRÜNE	8	6,06 %
FDP	5	3,79 %
DIE LINKE	6	4,55 %
REP	0	0,00 %
Tierschutzpartei	0	0,00 %
PIRATEN	2	1,52 %
FAMILIE	1	0,76 %
FREIE WÄHLER	0	0,00 %
Volksabstimmung	0	0,00 %
PBC	0	0,00 %
ÖDP	0	0,00 %
CM	0	0,00 %
AUF	0	0,00 %
DKP	0	0,00 %
BP	0	0,00 %
PSG	0	0,00 %
BüSo	0	0,00 %
AfD	10	7,58 %
PRO NRW	0	0,00 %
MLPD	0	0,00 %
NPD	0	0,00 %
Die PARTEI	1	0,76 %





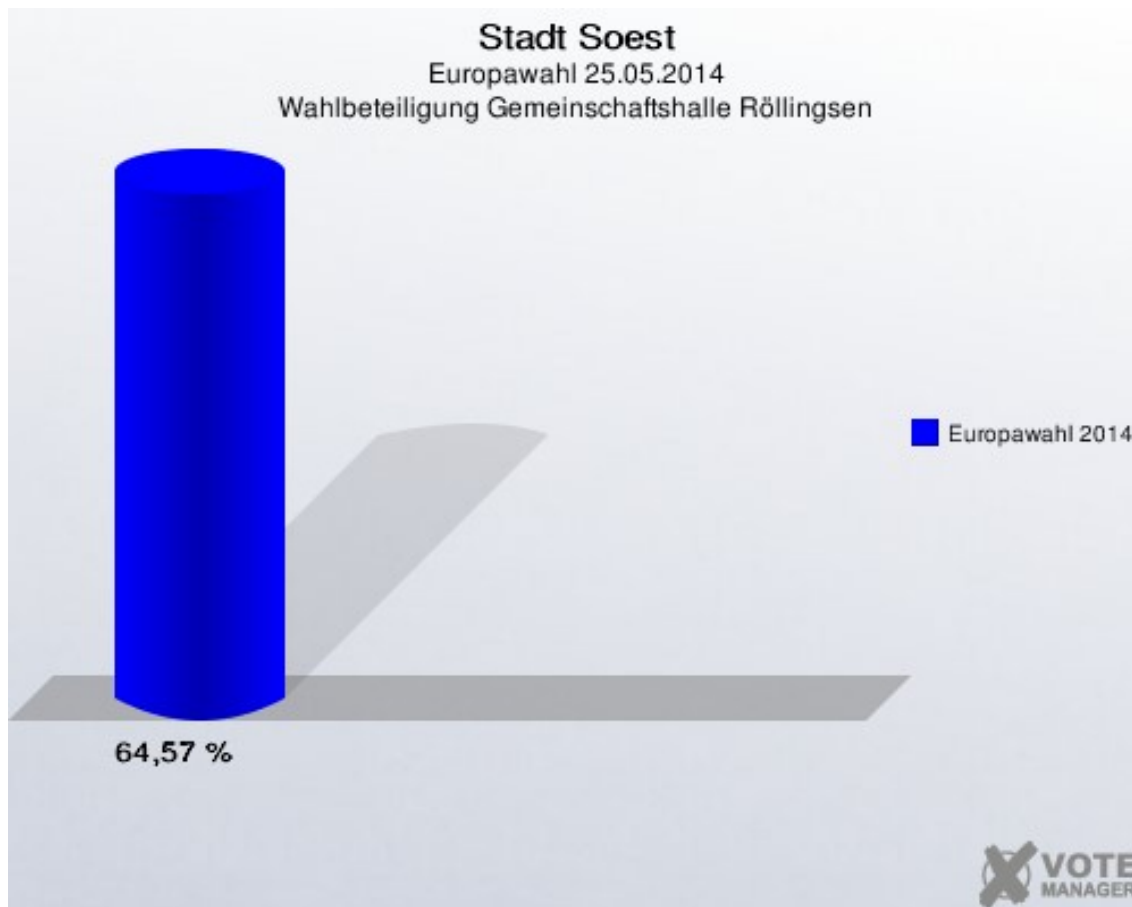
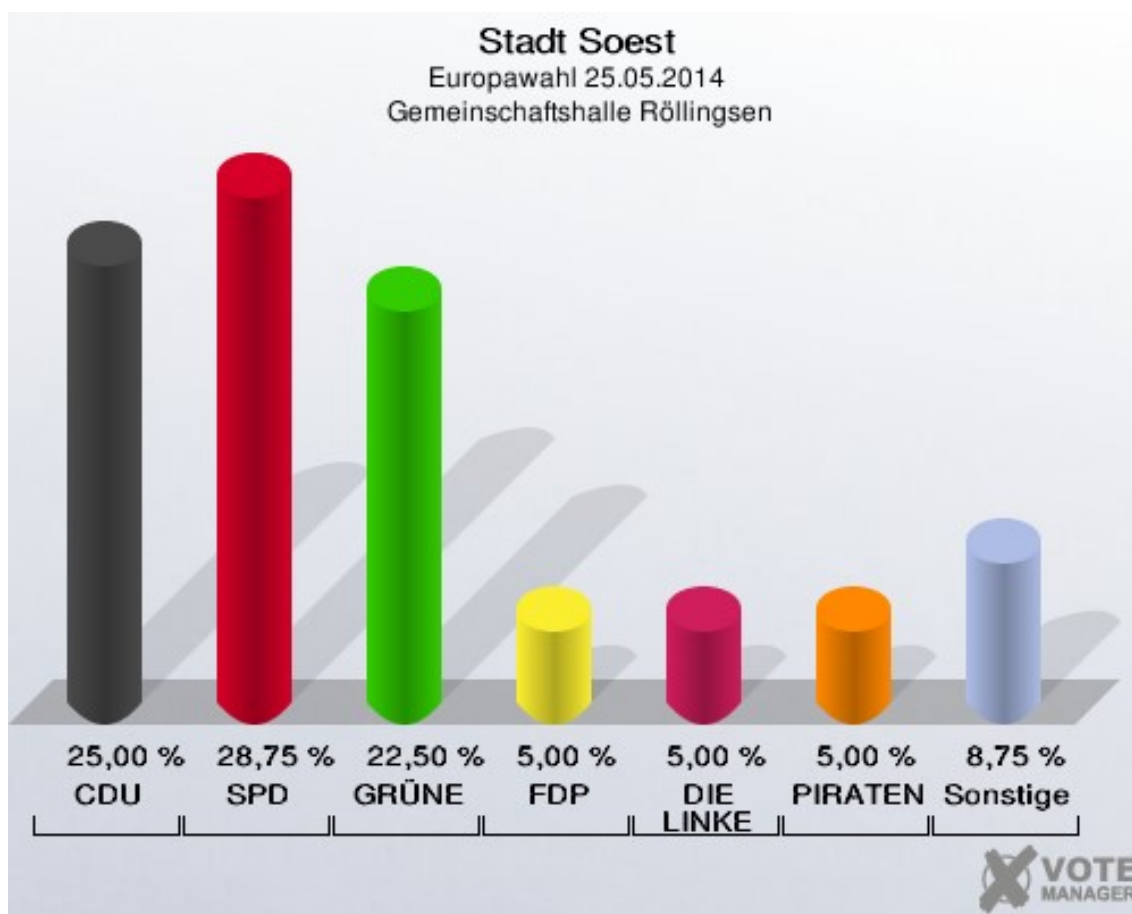
## Maschinenschuppen Enkesen

	Anzahl	Prozent
Wahlberechtigte	245	
Wähler/innen	124	50,61 %
ungültige Stimmen	2	1,61 %
gültige Stimmen	122	98,39 %
CDU	50	40,98 %
SPD	35	28,69 %
GRÜNE	12	9,84 %
FDP	7	5,74 %
DIE LINKE	8	6,56 %
REP	0	0,00 %
Tierschutzpartei	1	0,82 %
PIRATEN	1	0,82 %
FAMILIE	1	0,82 %
FREIE WÄHLER	0	0,00 %
Volksabstimmung	0	0,00 %
PBC	0	0,00 %
ÖDP	0	0,00 %
CM	0	0,00 %
AUF	1	0,82 %
DKP	0	0,00 %
BP	0	0,00 %
PSG	0	0,00 %
BüSo	0	0,00 %
AfD	5	4,10 %
PRO NRW	0	0,00 %
MLPD	0	0,00 %
NPD	0	0,00 %
Die PARTEI	1	0,82 %



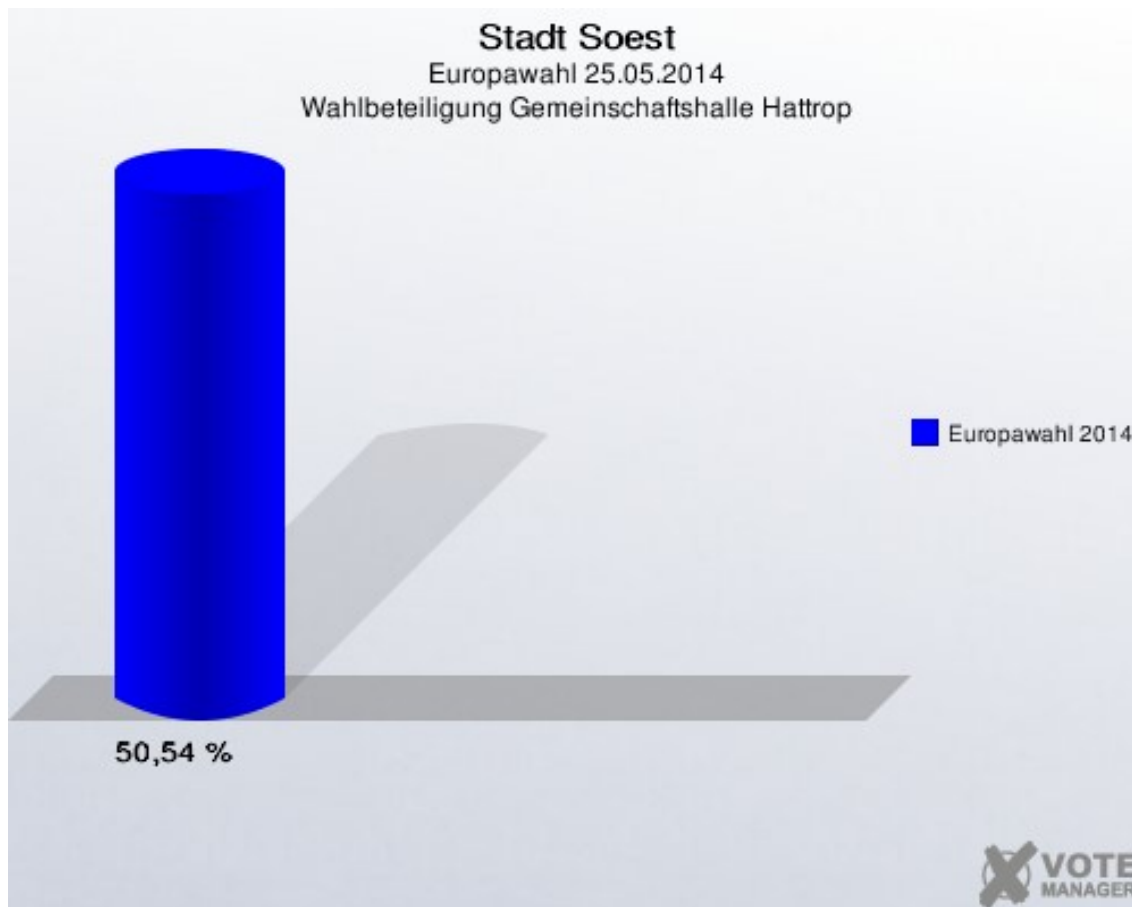
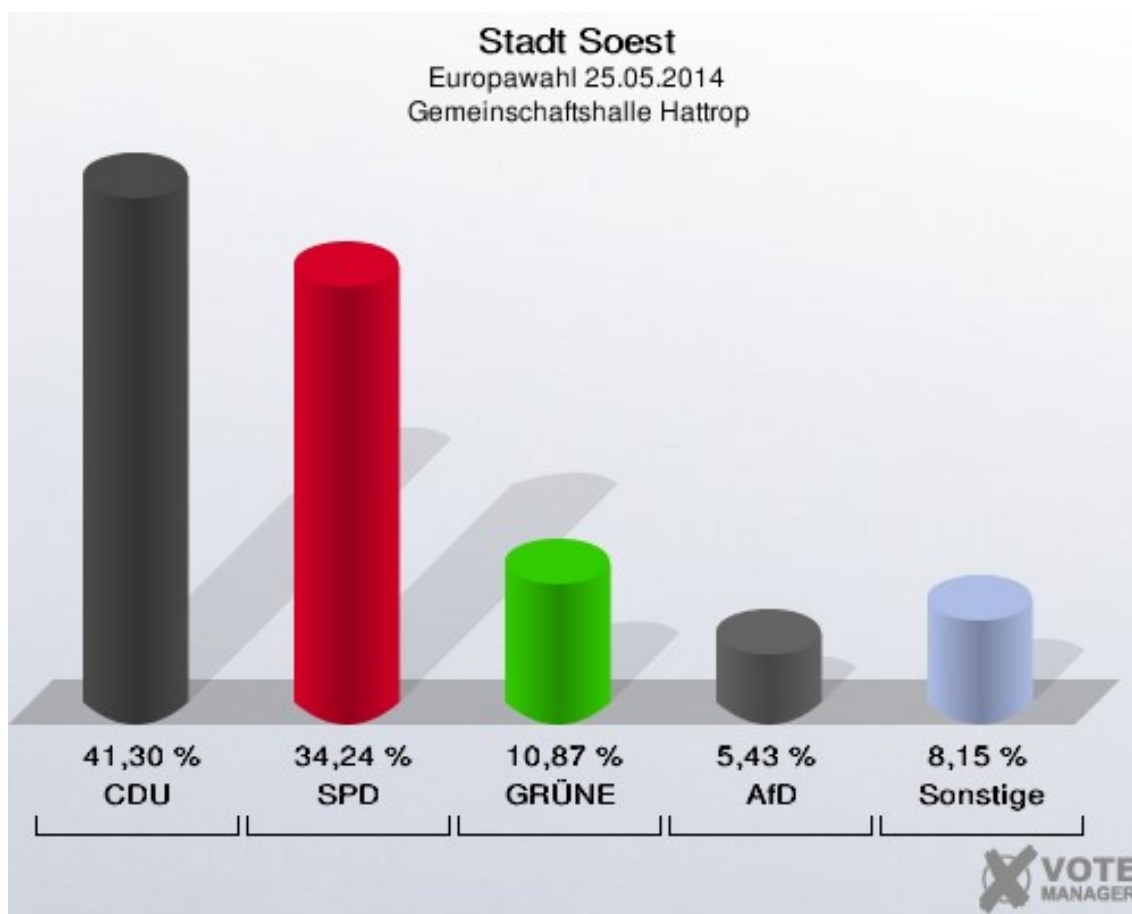
## Gemeinschaftshalle Röllingsen

	Anzahl	Prozent
Wahlberechtigte	127	
Wähler/innen	82	64,57 %
ungültige Stimmen	2	2,44 %
gültige Stimmen	80	97,56 %
CDU	20	25,00 %
SPD	23	28,75 %
GRÜNE	18	22,50 %
FDP	4	5,00 %
DIE LINKE	4	5,00 %
REP	0	0,00 %
Tierschutzpartei	1	1,25 %
PIRATEN	4	5,00 %
FAMILIE	0	0,00 %
FREIE WÄHLER	0	0,00 %
Volksabstimmung	0	0,00 %
PBC	0	0,00 %
ÖDP	0	0,00 %
CM	0	0,00 %
AUF	0	0,00 %
DKP	0	0,00 %
BP	0	0,00 %
PSG	0	0,00 %
BüSo	0	0,00 %
AfD	2	2,50 %
PRO NRW	0	0,00 %
MLPD	0	0,00 %
NPD	4	5,00 %
Die PARTEI	0	0,00 %



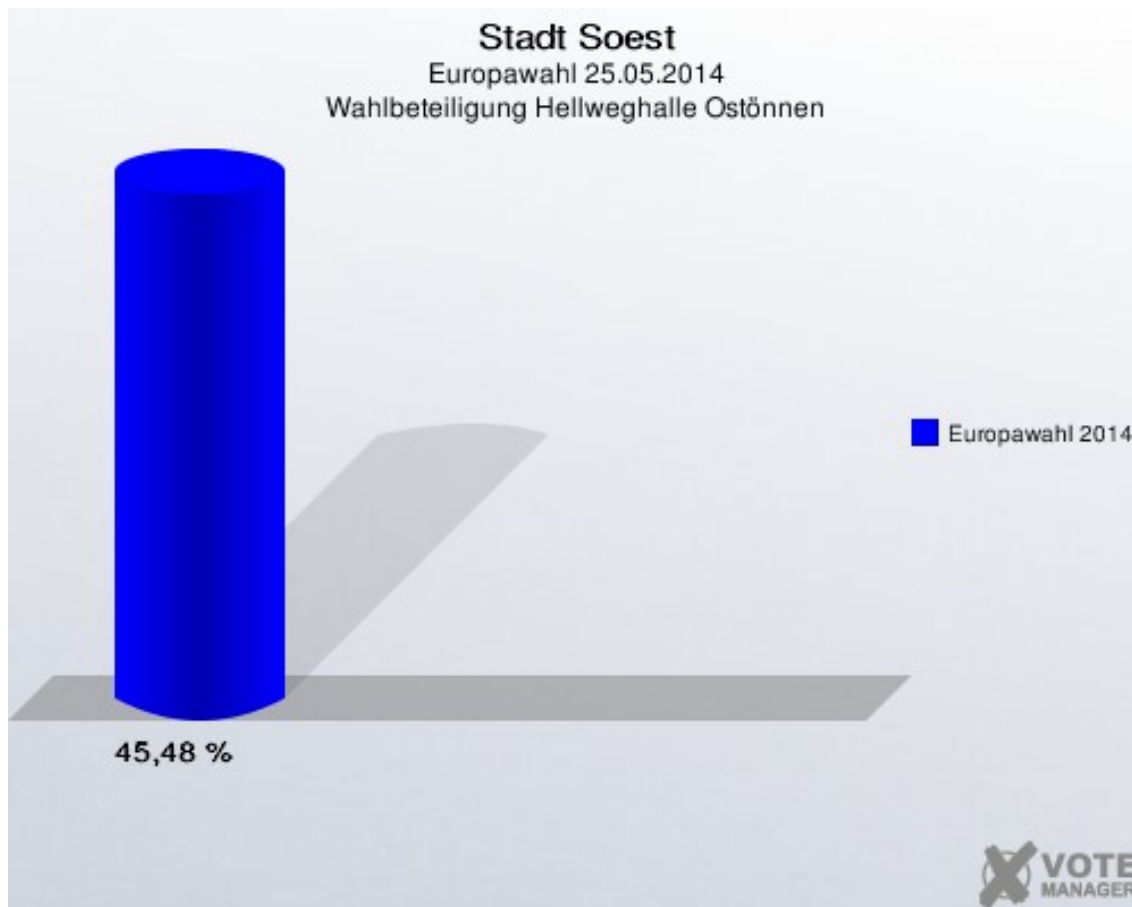
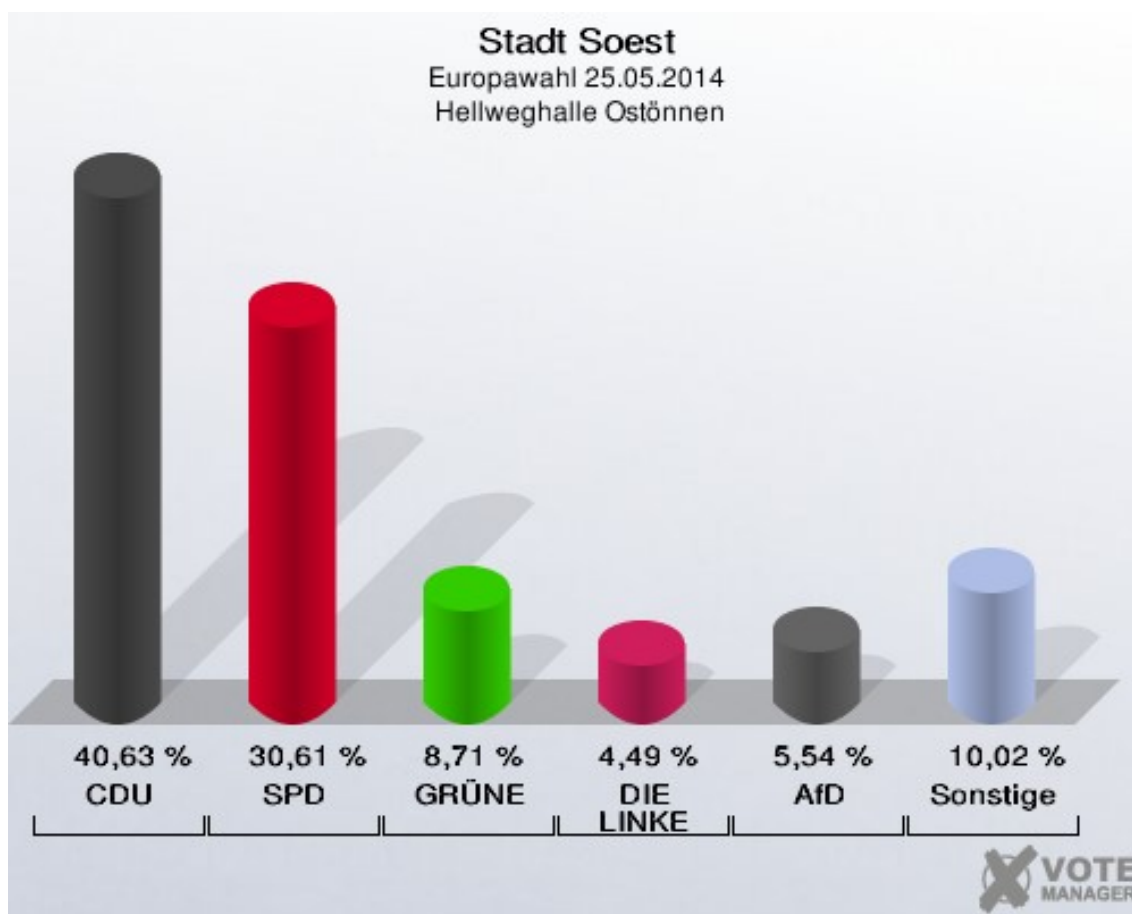
## Gemeinschaftshalle Hattrop

	Anzahl	Prozent
Wahlberechtigte	368	
Wähler/innen	186	50,54 %
ungültige Stimmen	2	1,08 %
gültige Stimmen	184	98,92 %
CDU	76	41,30 %
SPD	63	34,24 %
GRÜNE	20	10,87 %
FDP	5	2,72 %
DIE LINKE	3	1,63 %
REP	0	0,00 %
Tierschutzpartei	2	1,09 %
PIRATEN	2	1,09 %
FAMILIE	1	0,54 %
FREIE WÄHLER	0	0,00 %
Volksabstimmung	0	0,00 %
PBC	0	0,00 %
ÖDP	0	0,00 %
CM	0	0,00 %
AUF	0	0,00 %
DKP	0	0,00 %
BP	0	0,00 %
PSG	0	0,00 %
BüSo	0	0,00 %
AfD	10	5,43 %
PRO NRW	1	0,54 %
MLPD	0	0,00 %
NPD	0	0,00 %
Die PARTEI	1	0,54 %



## Hellweghalle Ostönnen

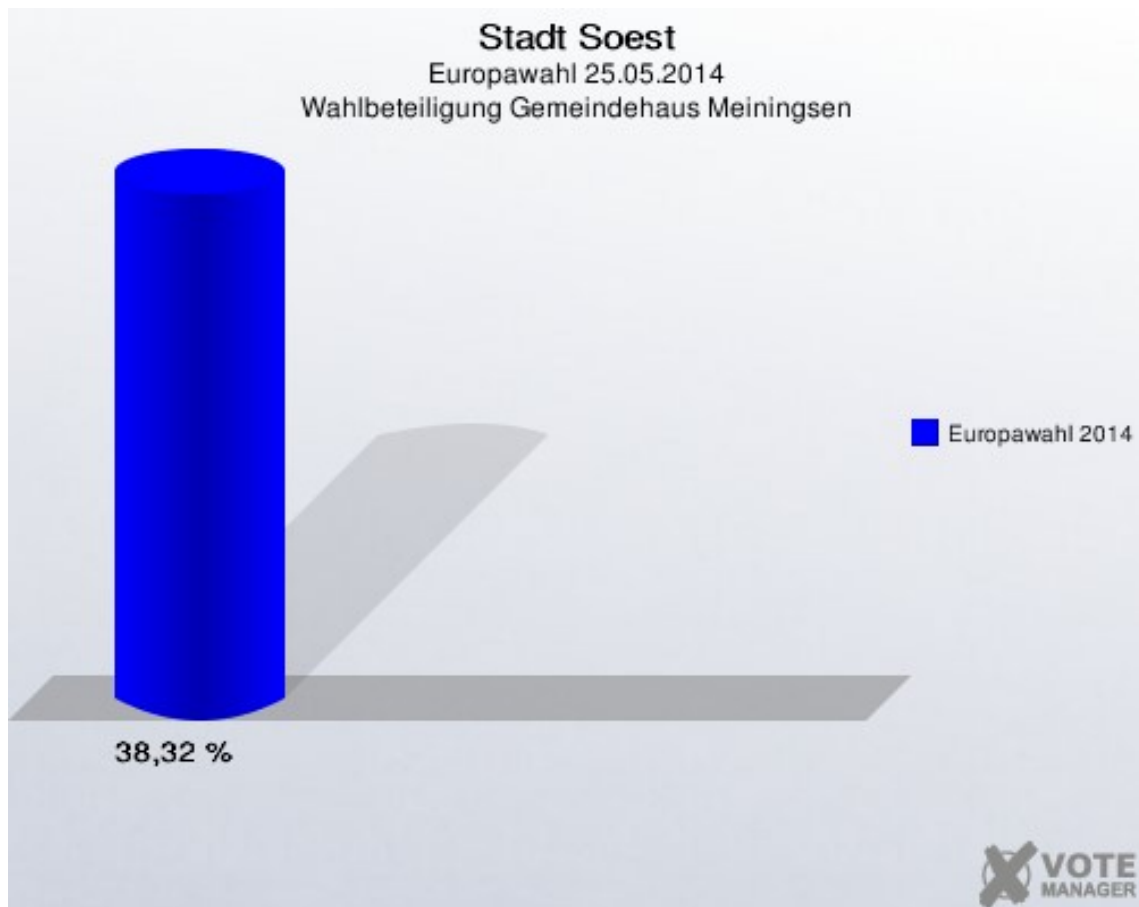
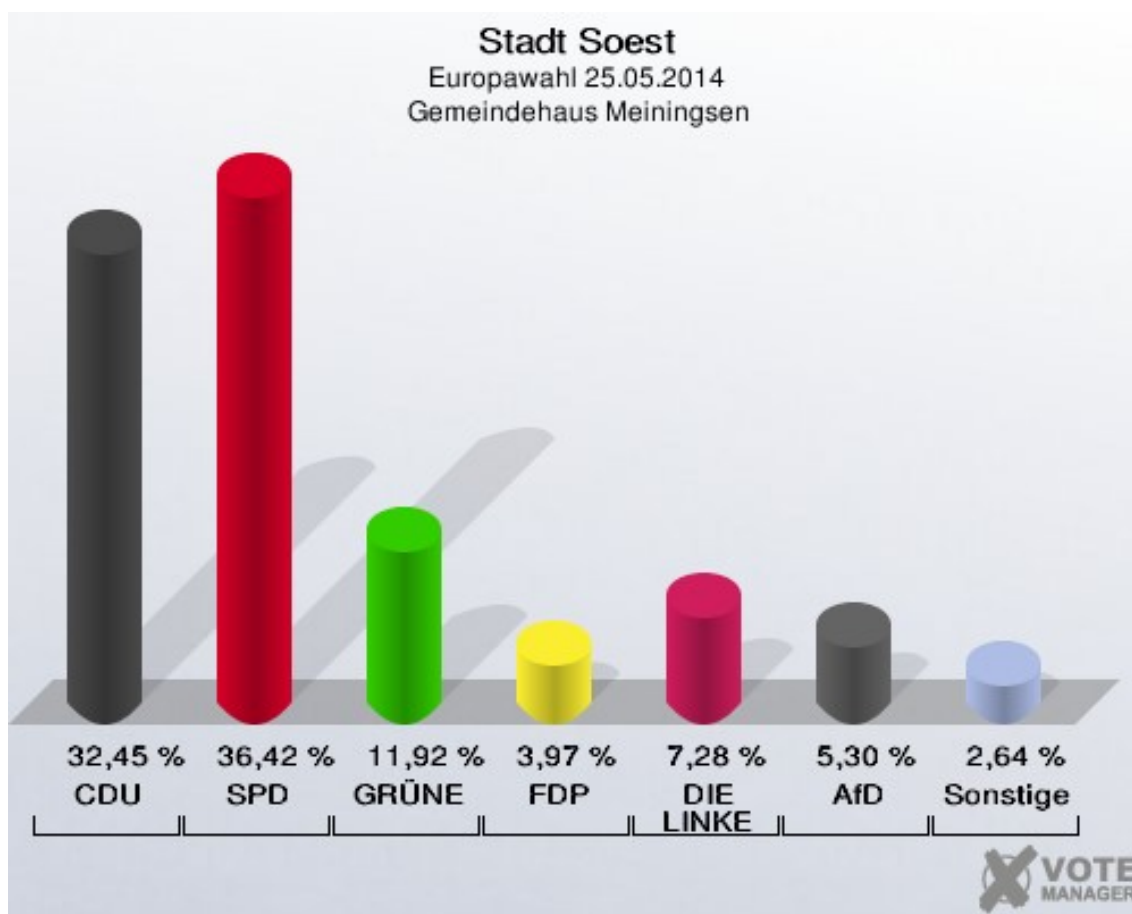
	Anzahl	Prozent
Wahlberechtigte	840	
Wähler/innen	382	45,48 %
ungültige Stimmen	3	0,79 %
gültige Stimmen	379	99,21 %
CDU	154	40,63 %
SPD	116	30,61 %
GRÜNE	33	8,71 %
FDP	11	2,90 %
DIE LINKE	17	4,49 %
REP	2	0,53 %
Tierschutzpartei	6	1,58 %
PIRATEN	7	1,85 %
FAMILIE	3	0,79 %
FREIE WÄHLER	0	0,00 %
Volksabstimmung	1	0,26 %
PBC	0	0,00 %
ÖDP	0	0,00 %
CM	0	0,00 %
AUF	1	0,26 %
DKP	0	0,00 %
BP	1	0,26 %
PSG	0	0,00 %
BüSo	0	0,00 %
AfD	21	5,54 %
PRO NRW	2	0,53 %
MLPD	0	0,00 %
NPD	4	1,06 %
Die PARTEI	0	0,00 %





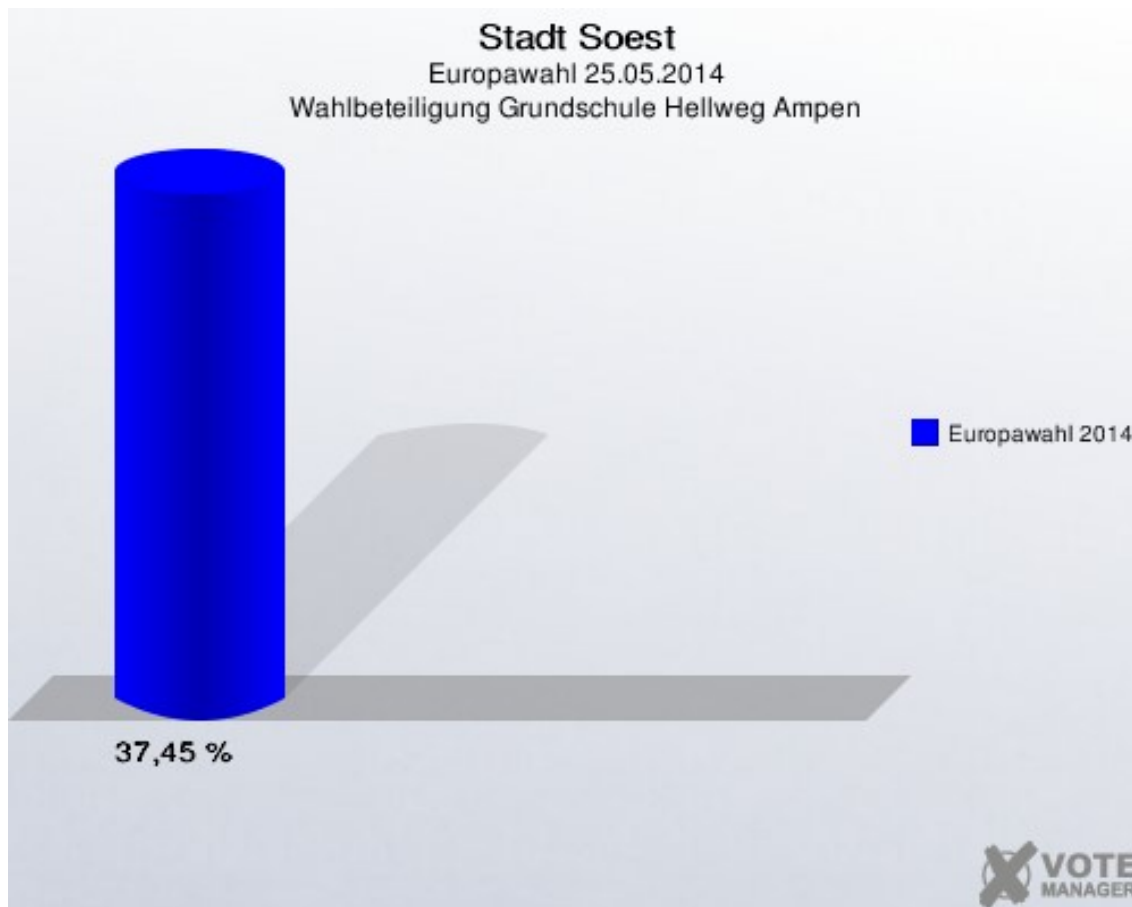
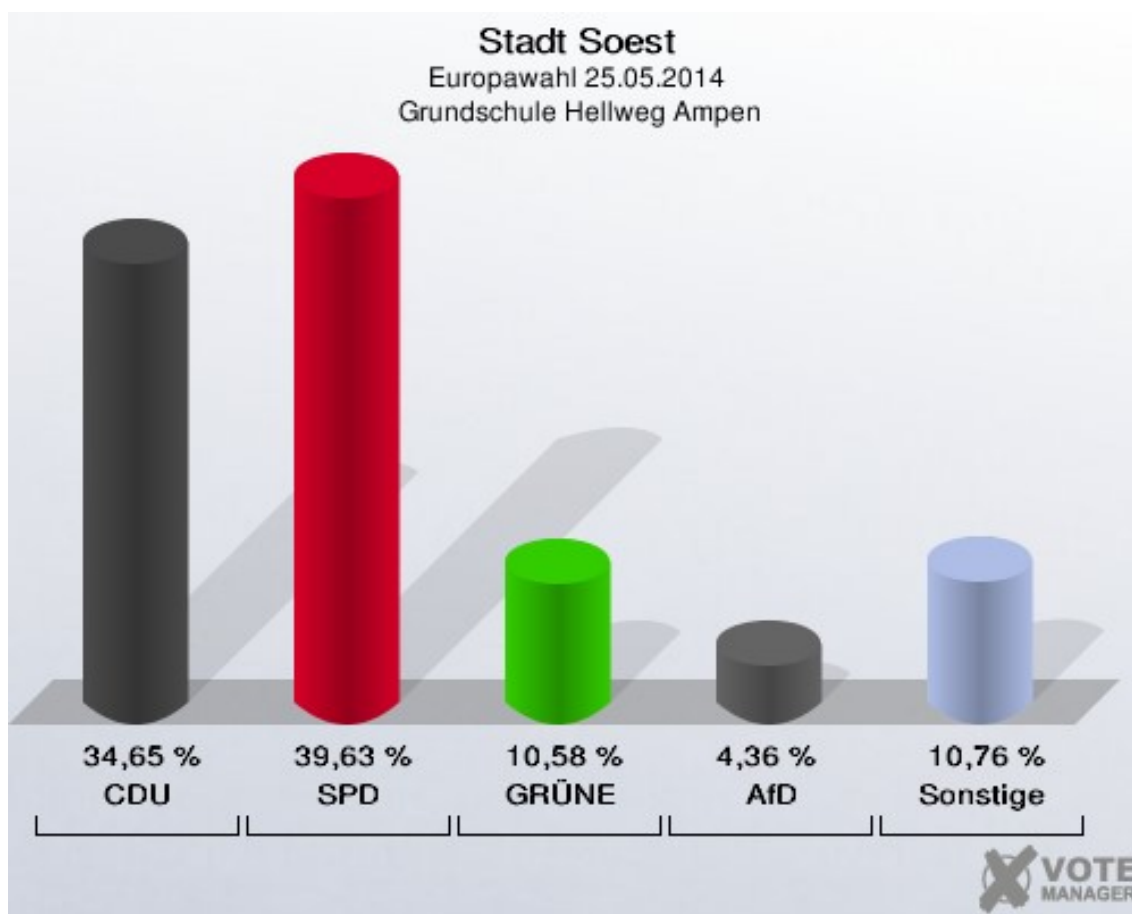
## Gemeindehaus Meiningsen

	Anzahl	Prozent
Wahlberechtigte	394	
Wähler/innen	151	38,32 %
ungültige Stimmen	0	0,00 %
gültige Stimmen	151	100,00 %
CDU	49	32,45 %
SPD	55	36,42 %
GRÜNE	18	11,92 %
FDP	6	3,97 %
DIE LINKE	11	7,28 %
REP	0	0,00 %
Tierschutzpartei	2	1,32 %
PIRATEN	1	0,66 %
FAMILIE	0	0,00 %
FREIE WÄHLER	0	0,00 %
Volksabstimmung	0	0,00 %
PBC	1	0,66 %
ÖDP	0	0,00 %
CM	0	0,00 %
AUF	0	0,00 %
DKP	0	0,00 %
BP	0	0,00 %
PSG	0	0,00 %
BüSo	0	0,00 %
AfD	8	5,30 %
PRO NRW	0	0,00 %
MLPD	0	0,00 %
NPD	0	0,00 %
Die PARTEI	0	0,00 %



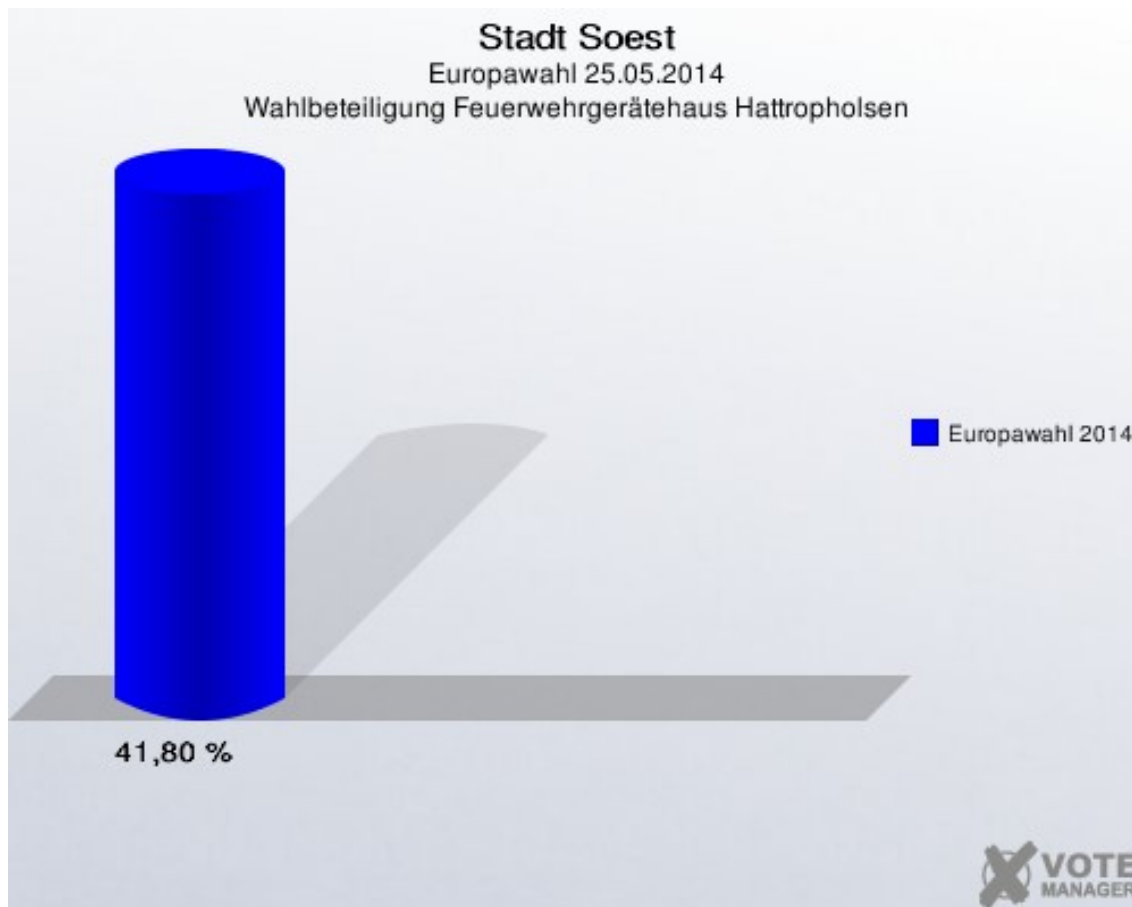
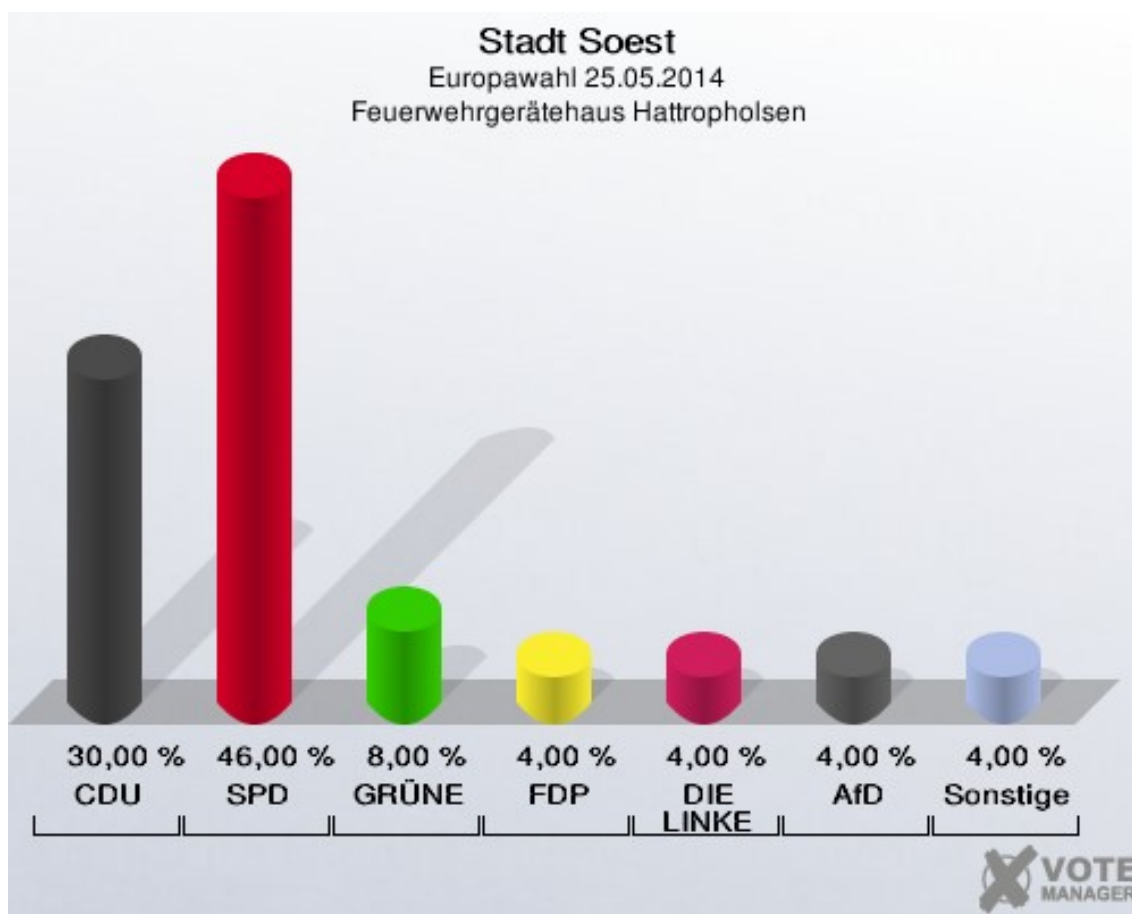
## Grundschule Hellweg Ampen

	Anzahl	Prozent
Wahlberechtigte	1.303	
Wähler/innen	488	37,45 %
ungültige Stimmen	6	1,23 %
gültige Stimmen	482	98,77 %
CDU	167	34,65 %
SPD	191	39,63 %
GRÜNE	51	10,58 %
FDP	10	2,07 %
DIE LINKE	12	2,49 %
REP	1	0,21 %
Tierschutzpartei	2	0,41 %
PIRATEN	6	1,24 %
FAMILIE	3	0,62 %
FREIE WÄHLER	3	0,62 %
Volksabstimmung	0	0,00 %
PBC	2	0,41 %
ÖDP	0	0,00 %
CM	0	0,00 %
AUF	0	0,00 %
DKP	1	0,21 %
BP	0	0,00 %
PSG	0	0,00 %
BüSo	0	0,00 %
AfD	21	4,36 %
PRO NRW	3	0,62 %
MLPD	0	0,00 %
NPD	6	1,24 %
Die PARTEI	3	0,62 %



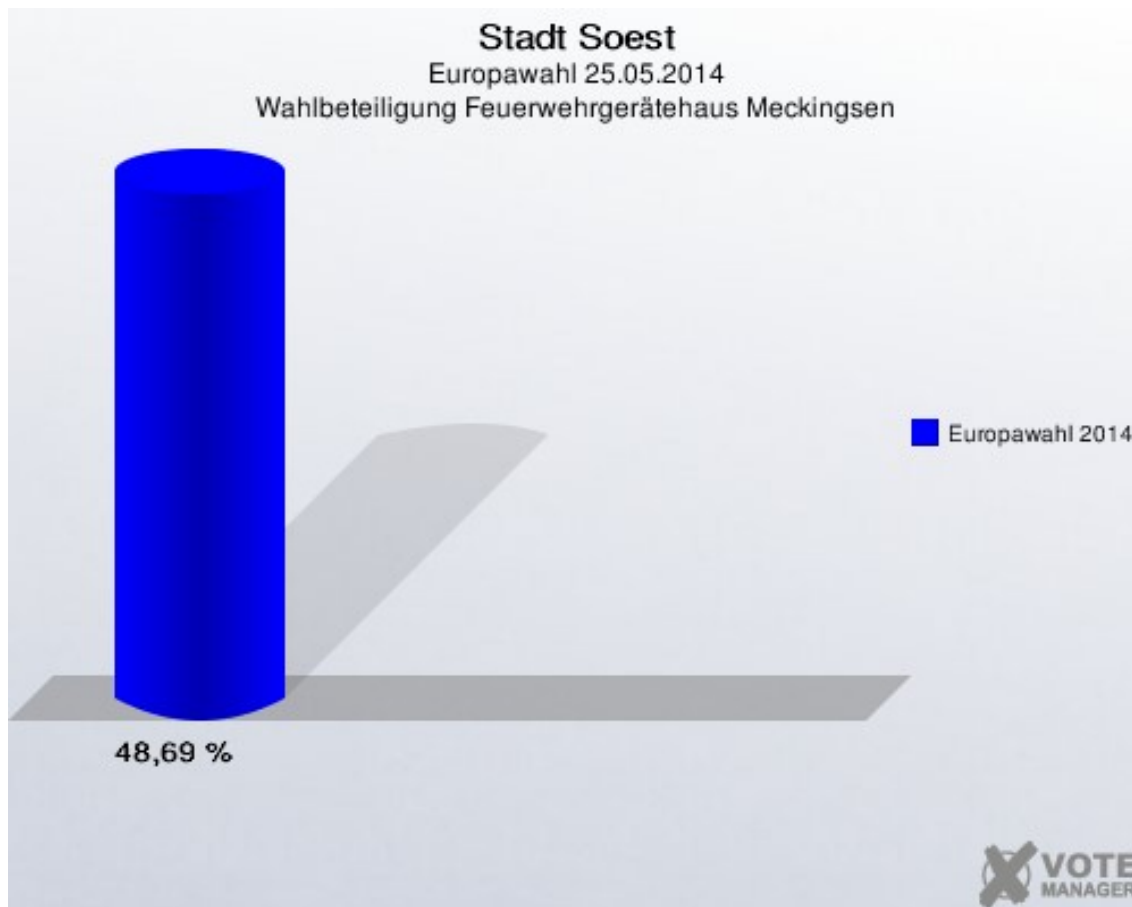
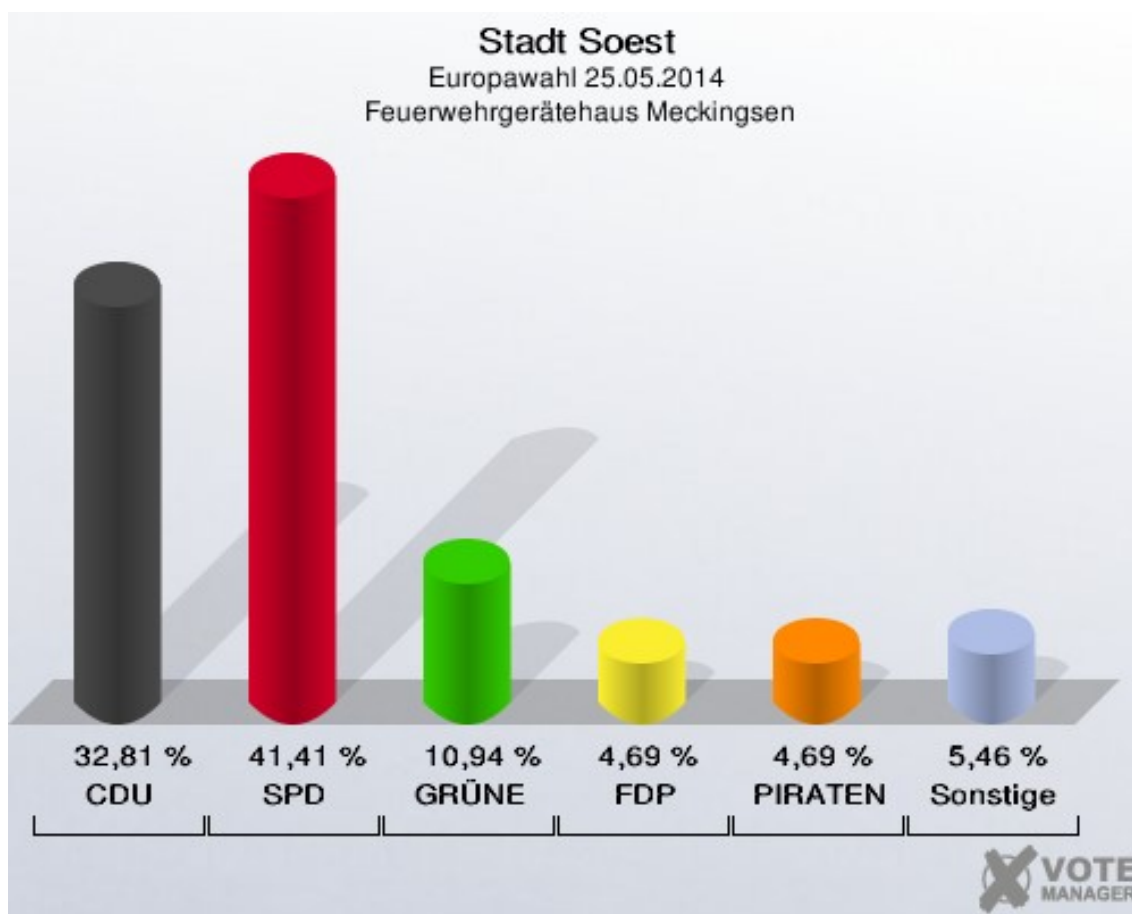
## Feuerwehrgerätehaus Hattropholsen

	Anzahl	Prozent
Wahlberechtigte	122	
Wähler/innen	51	41,80 %
ungültige Stimmen	1	1,96 %
gültige Stimmen	50	98,04 %
CDU	15	30,00 %
SPD	23	46,00 %
GRÜNE	4	8,00 %
FDP	2	4,00 %
DIE LINKE	2	4,00 %
REP	0	0,00 %
Tierschutzpartei	0	0,00 %
PIRATEN	1	2,00 %
FAMILIE	0	0,00 %
FREIE WÄHLER	0	0,00 %
Volksabstimmung	0	0,00 %
PBC	0	0,00 %
ÖDP	0	0,00 %
CM	0	0,00 %
AUF	0	0,00 %
DKP	1	2,00 %
BP	0	0,00 %
PSG	0	0,00 %
BüSo	0	0,00 %
AfD	2	4,00 %
PRO NRW	0	0,00 %
MLPD	0	0,00 %
NPD	0	0,00 %
Die PARTEI	0	0,00 %



## Feuerwehrgerätehaus Meckingsen

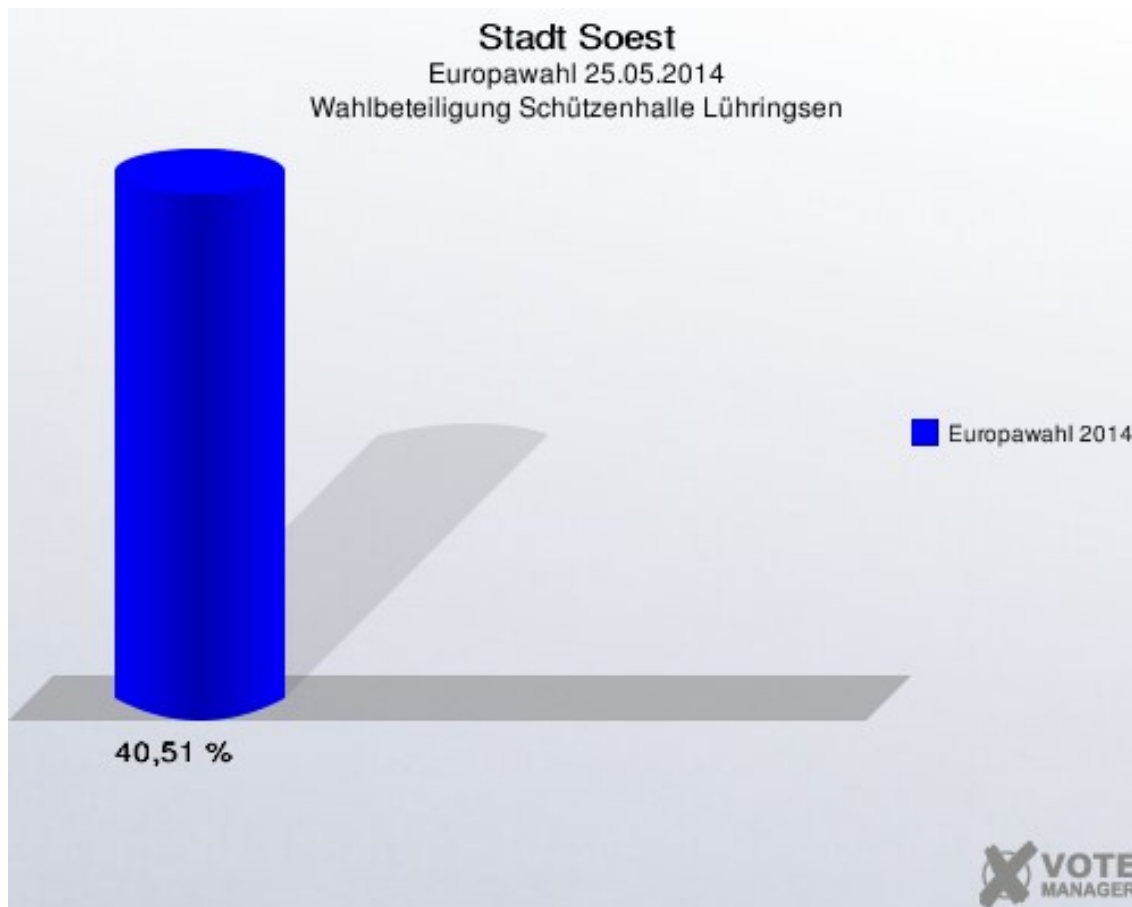
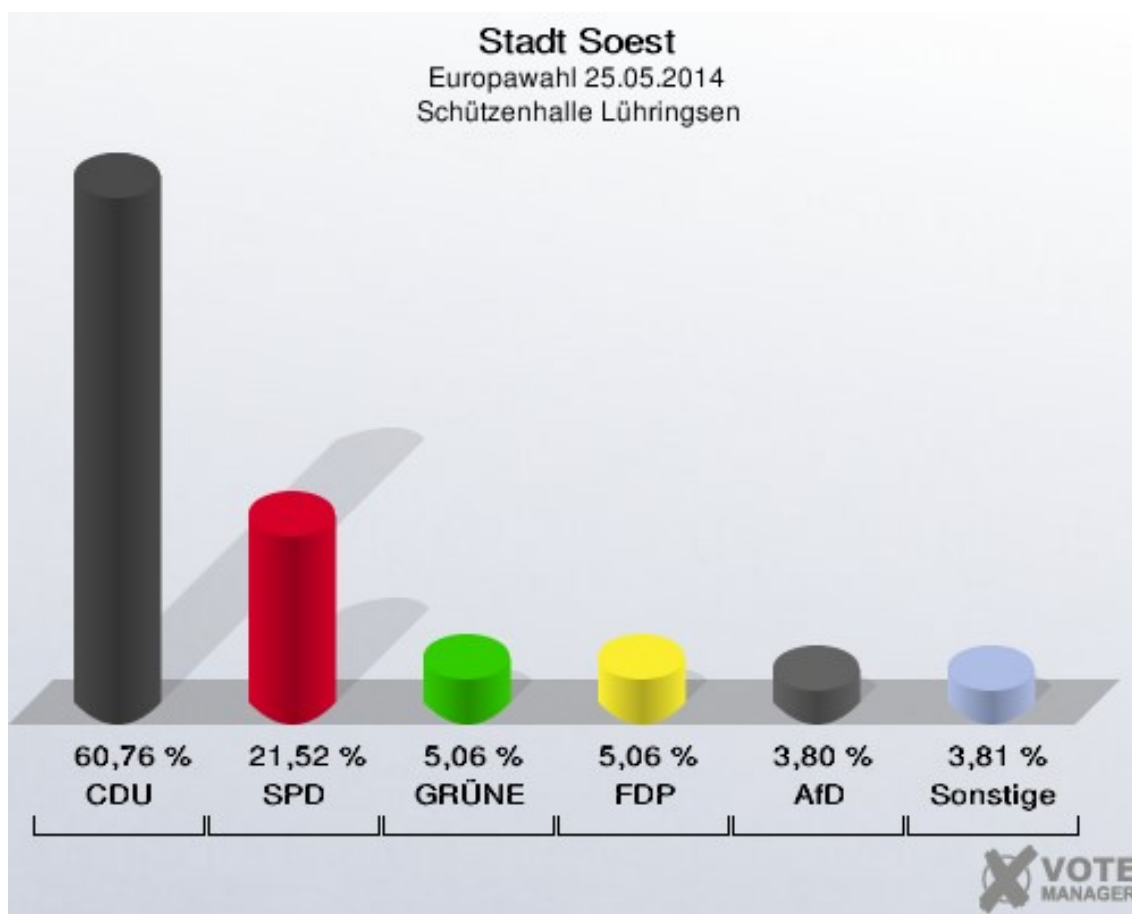
	Anzahl	Prozent
Wahlberechtigte	267	
Wähler/innen	130	48,69 %
ungültige Stimmen	2	1,54 %
gültige Stimmen	128	98,46 %
CDU	42	32,81 %
SPD	53	41,41 %
GRÜNE	14	10,94 %
FDP	6	4,69 %
DIE LINKE	3	2,34 %
REP	0	0,00 %
Tierschutzpartei	0	0,00 %
PIRATEN	6	4,69 %
FAMILIE	1	0,78 %
FREIE WÄHLER	0	0,00 %
Volksabstimmung	0	0,00 %
PBC	0	0,00 %
ÖDP	0	0,00 %
CM	0	0,00 %
AUF	0	0,00 %
DKP	0	0,00 %
BP	0	0,00 %
PSG	0	0,00 %
BüSo	0	0,00 %
AfD	2	1,56 %
PRO NRW	0	0,00 %
MLPD	0	0,00 %
NPD	0	0,00 %
Die PARTEI	1	0,78 %





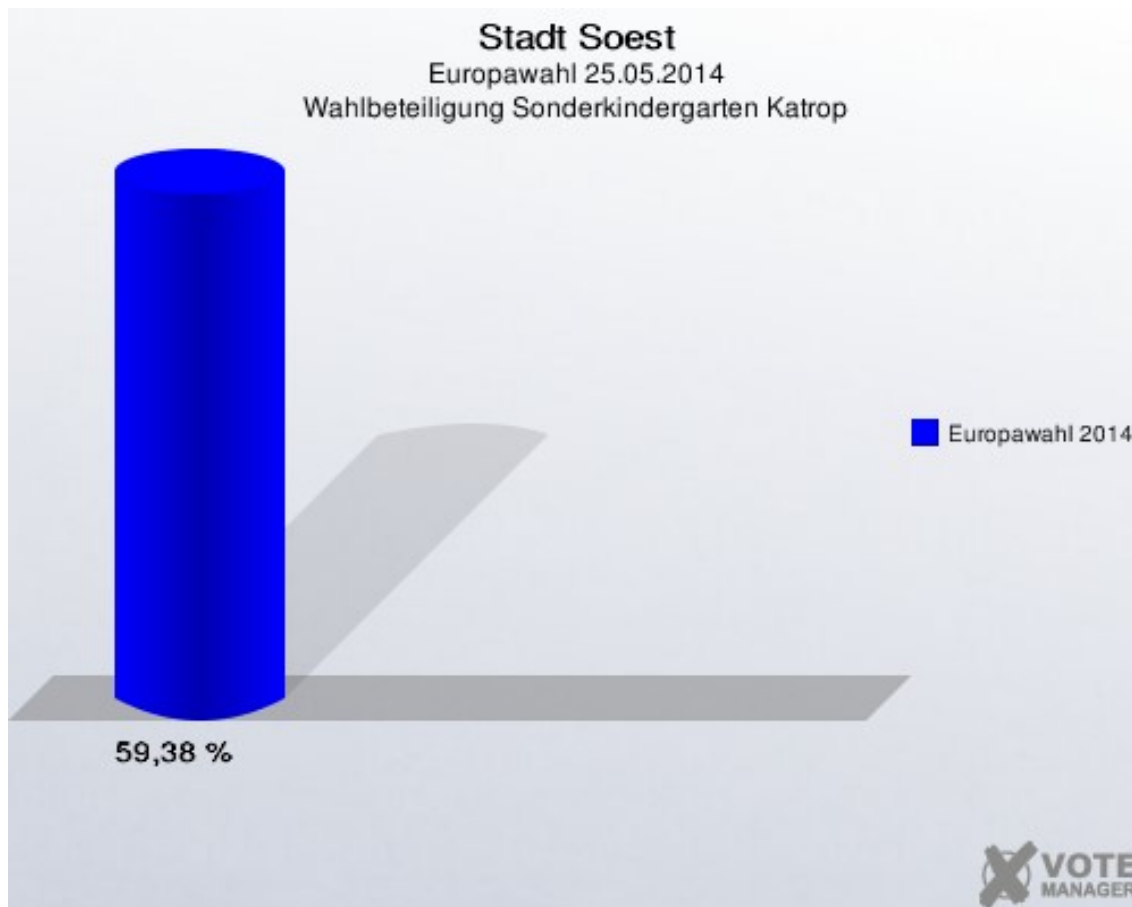
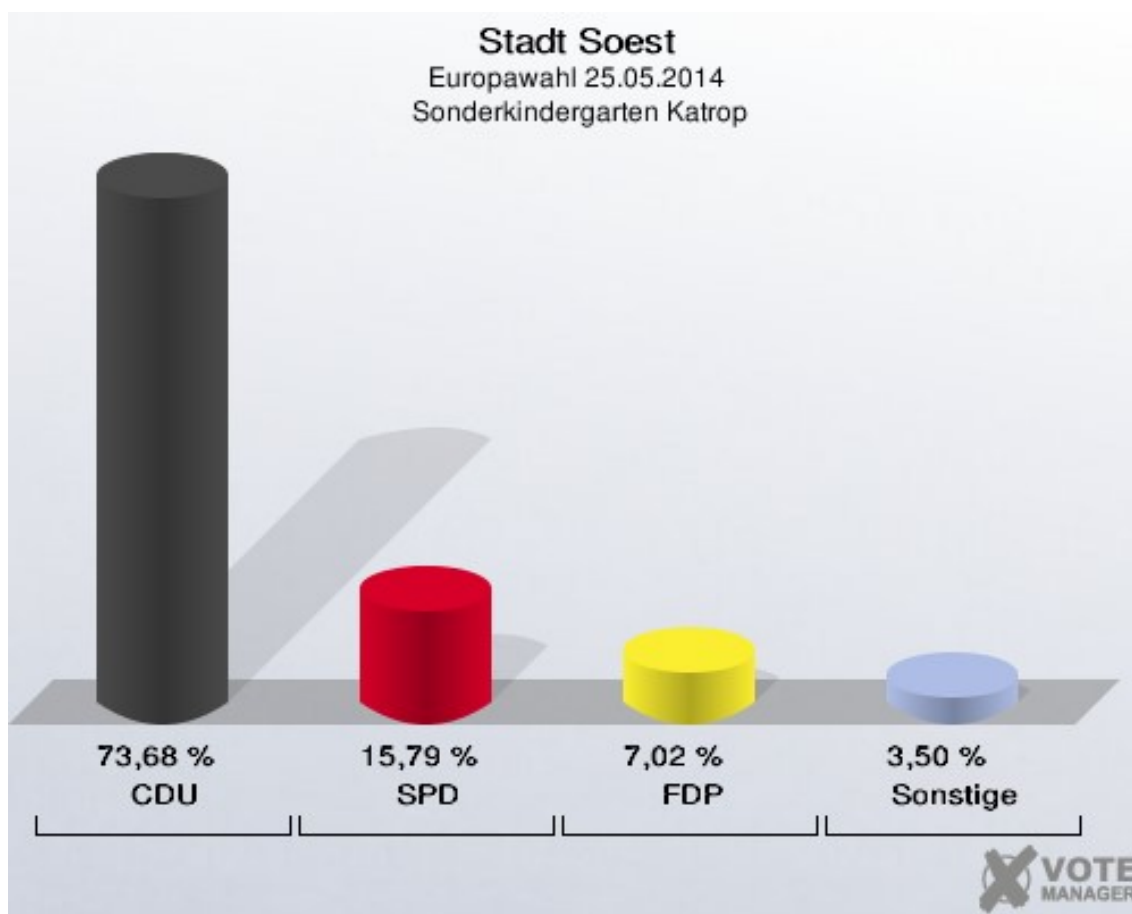
## Schützenhalle Lühringsen

	Anzahl	Prozent
Wahlberechtigte	195	
Wähler/innen	79	40,51 %
ungültige Stimmen	0	0,00 %
gültige Stimmen	79	100,00 %
CDU	48	60,76 %
SPD	17	21,52 %
GRÜNE	4	5,06 %
FDP	4	5,06 %
DIE LINKE	1	1,27 %
REP	0	0,00 %
Tierschutzpartei	1	1,27 %
PIRATEN	0	0,00 %
FAMILIE	0	0,00 %
FREIE WÄHLER	0	0,00 %
Volksabstimmung	0	0,00 %
PBC	0	0,00 %
ÖDP	0	0,00 %
CM	0	0,00 %
AUF	0	0,00 %
DKP	0	0,00 %
BP	0	0,00 %
PSG	0	0,00 %
BüSo	0	0,00 %
AfD	3	3,80 %
PRO NRW	1	1,27 %
MLPD	0	0,00 %
NPD	0	0,00 %
Die PARTEI	0	0,00 %



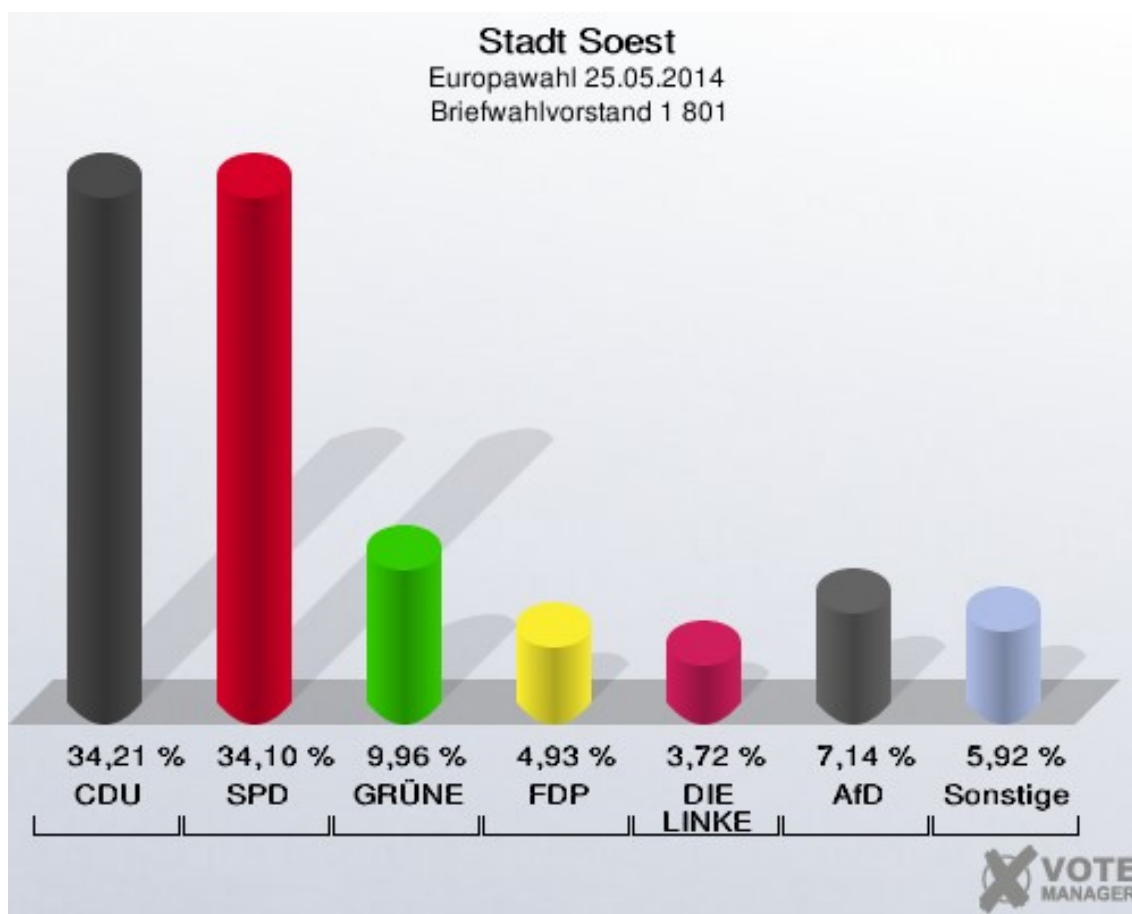
## Sonderkindergarten Katrop

	Anzahl	Prozent
Wahlberechtigte	96	
Wähler/innen	57	59,38 %
ungültige Stimmen	0	0,00 %
gültige Stimmen	57	100,00 %
CDU	42	73,68 %
SPD	9	15,79 %
GRÜNE	0	0,00 %
FDP	4	7,02 %
DIE LINKE	0	0,00 %
REP	0	0,00 %
Tierschutzpartei	0	0,00 %
PIRATEN	0	0,00 %
FAMILIE	0	0,00 %
FREIE WÄHLER	0	0,00 %
Volksabstimmung	1	1,75 %
PBC	0	0,00 %
ÖDP	0	0,00 %
CM	0	0,00 %
AUF	0	0,00 %
DKP	0	0,00 %
BP	0	0,00 %
PSG	0	0,00 %
BüSo	0	0,00 %
AfD	0	0,00 %
PRO NRW	1	1,75 %
MLPD	0	0,00 %
NPD	0	0,00 %
Die PARTEI	0	0,00 %



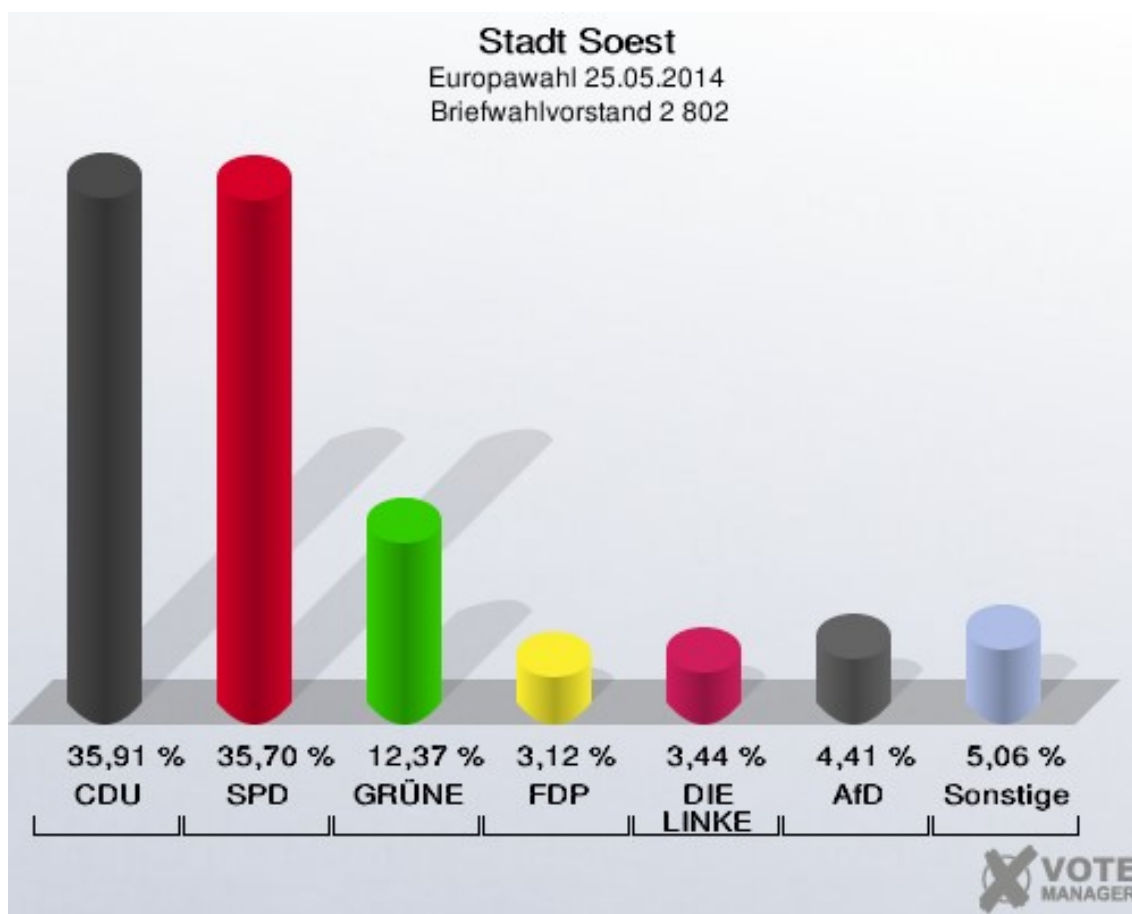
## Briefwahlvorstand 1 801

	Anzahl	Prozent
Wähler/innen	1.000	
ungültige Stimmen	6	0,60 %
gültige Stimmen	994	99,40 %
CDU	340	34,21 %
SPD	339	34,10 %
GRÜNE	99	9,96 %
FDP	49	4,93 %
DIE LINKE	37	3,72 %
REP	0	0,00 %
Tierschutzpartei	8	0,80 %
PIRATEN	13	1,31 %
FAMILIE	2	0,20 %
FREIE WÄHLER	4	0,40 %
Volksabstimmung	4	0,40 %
PBC	3	0,30 %
ÖDP	2	0,20 %
CM	0	0,00 %
AUF	0	0,00 %
DKP	2	0,20 %
BP	0	0,00 %
PSG	0	0,00 %
BüSo	0	0,00 %
AfD	71	7,14 %
PRO NRW	5	0,50 %
MLPD	0	0,00 %
NPD	10	1,01 %
Die PARTEI	6	0,60 %



## Briefwahlvorstand 2 802

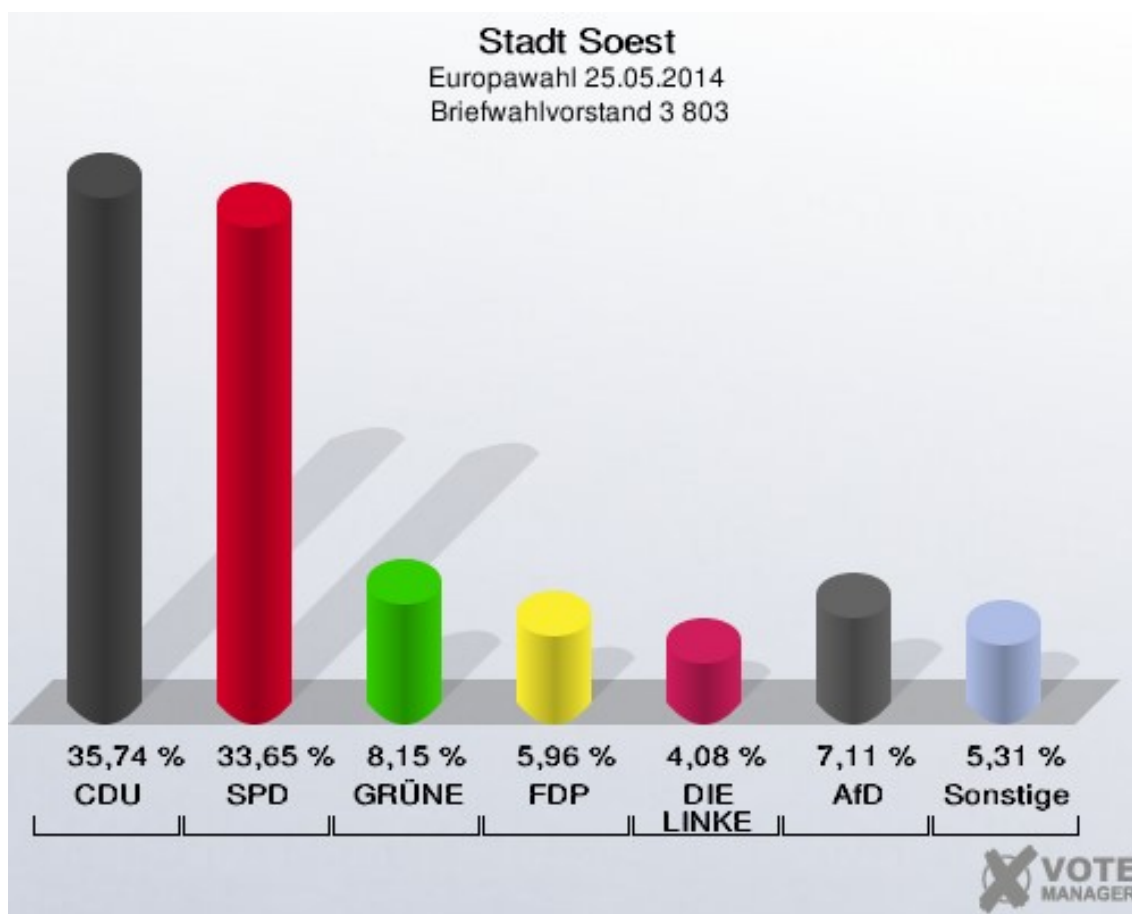
	Anzahl	Prozent
Wähler/innen	937	
ungültige Stimmen	7	0,75 %
gültige Stimmen	930	99,25 %
CDU	334	35,91 %
SPD	332	35,70 %
GRÜNE	115	12,37 %
FDP	29	3,12 %
DIE LINKE	32	3,44 %
REP	0	0,00 %
Tierschutzpartei	12	1,29 %
PIRATEN	11	1,18 %
FAMILIE	9	0,97 %
FREIE WÄHLER	3	0,32 %
Volksabstimmung	3	0,32 %
PBC	1	0,11 %
ÖDP	0	0,00 %
CM	1	0,11 %
AUF	0	0,00 %
DKP	0	0,00 %
BP	0	0,00 %
PSG	0	0,00 %
BüSo	0	0,00 %
AfD	41	4,41 %
PRO NRW	2	0,22 %
MLPD	2	0,22 %
NPD	0	0,00 %
Die PARTEI	3	0,32 %





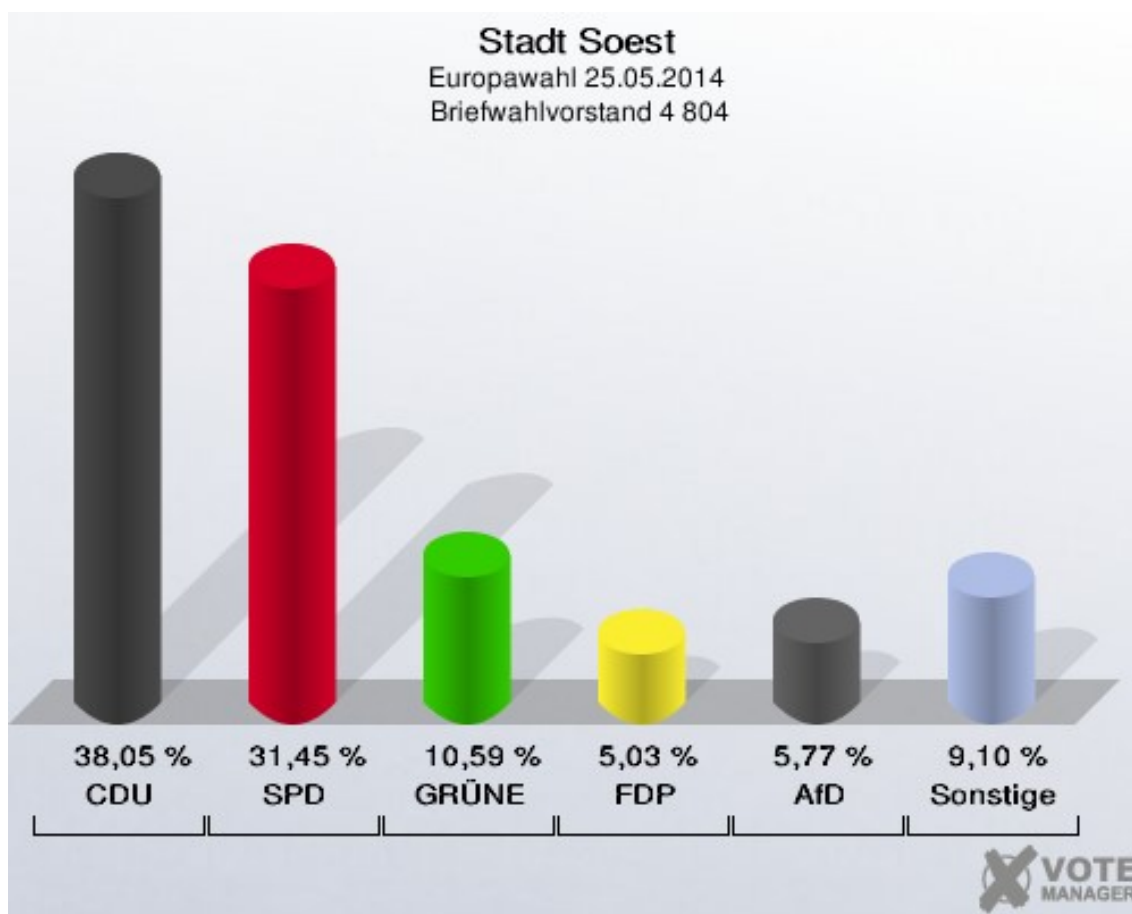
## Briefwahlvorstand 3 803

	Anzahl	Prozent
Wähler/innen	969	
ungültige Stimmen	12	1,24 %
gültige Stimmen	957	98,76 %
CDU	342	35,74 %
SPD	322	33,65 %
GRÜNE	78	8,15 %
FDP	57	5,96 %
DIE LINKE	39	4,08 %
REP	1	0,10 %
Tierschutzpartei	11	1,15 %
PIRATEN	11	1,15 %
FAMILIE	2	0,21 %
FREIE WÄHLER	4	0,42 %
Volksabstimmung	3	0,31 %
PBC	0	0,00 %
ÖDP	5	0,52 %
CM	1	0,10 %
AUF	0	0,00 %
DKP	0	0,00 %
BP	0	0,00 %
PSG	0	0,00 %
BüSo	0	0,00 %
AfD	68	7,11 %
PRO NRW	5	0,52 %
MLPD	0	0,00 %
NPD	3	0,31 %
Die PARTEI	5	0,52 %



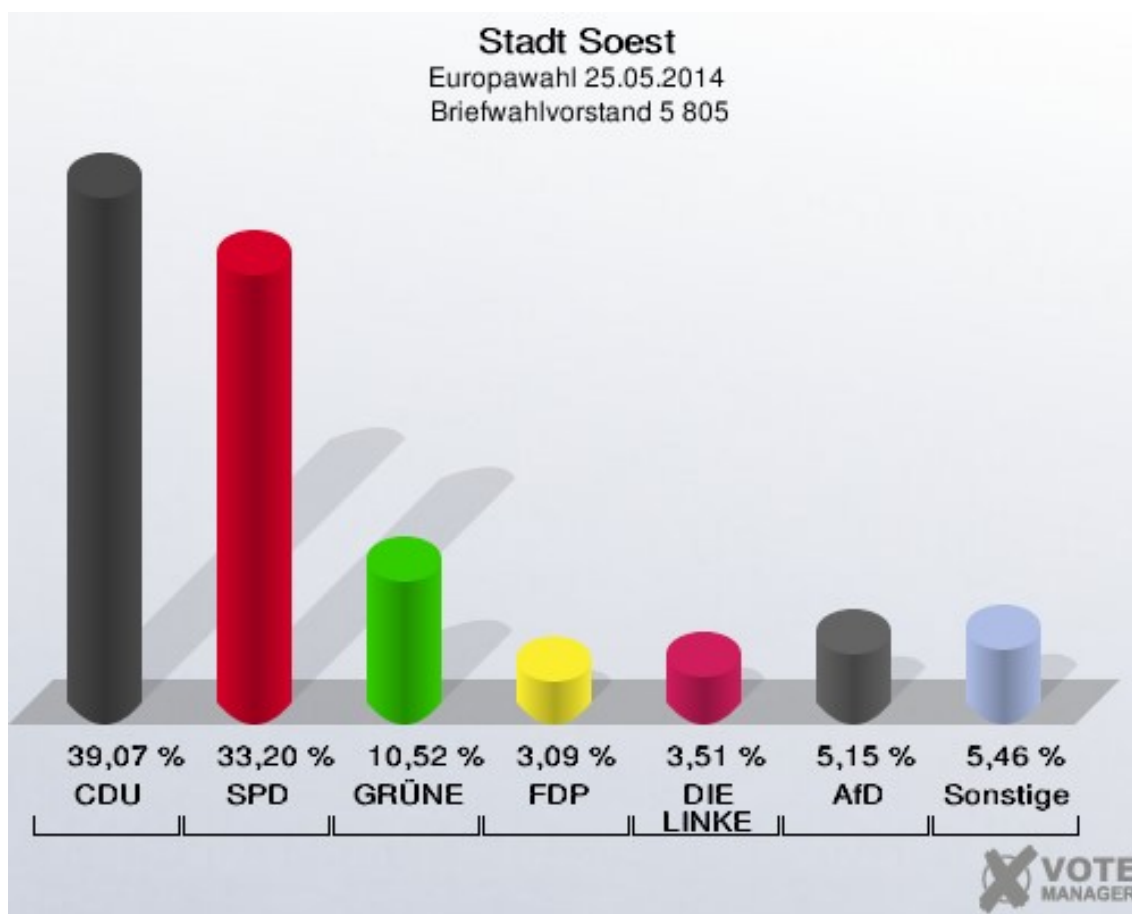
## Briefwahlvorstand 4 804

	Anzahl	Prozent
Wähler/innen	958	
ungültige Stimmen	4	0,42 %
gültige Stimmen	954	99,58 %
CDU	363	38,05 %
SPD	300	31,45 %
GRÜNE	101	10,59 %
FDP	48	5,03 %
DIE LINKE	24	2,52 %
REP	1	0,10 %
Tierschutzpartei	10	1,05 %
PIRATEN	21	2,20 %
FAMILIE	3	0,31 %
FREIE WÄHLER	2	0,21 %
Volksabstimmung	6	0,63 %
PBC	1	0,10 %
ÖDP	2	0,21 %
CM	2	0,21 %
AUF	2	0,21 %
DKP	0	0,00 %
BP	0	0,00 %
PSG	1	0,10 %
BüSo	0	0,00 %
AfD	55	5,77 %
PRO NRW	5	0,52 %
MLPD	0	0,00 %
NPD	2	0,21 %
Die PARTEI	5	0,52 %



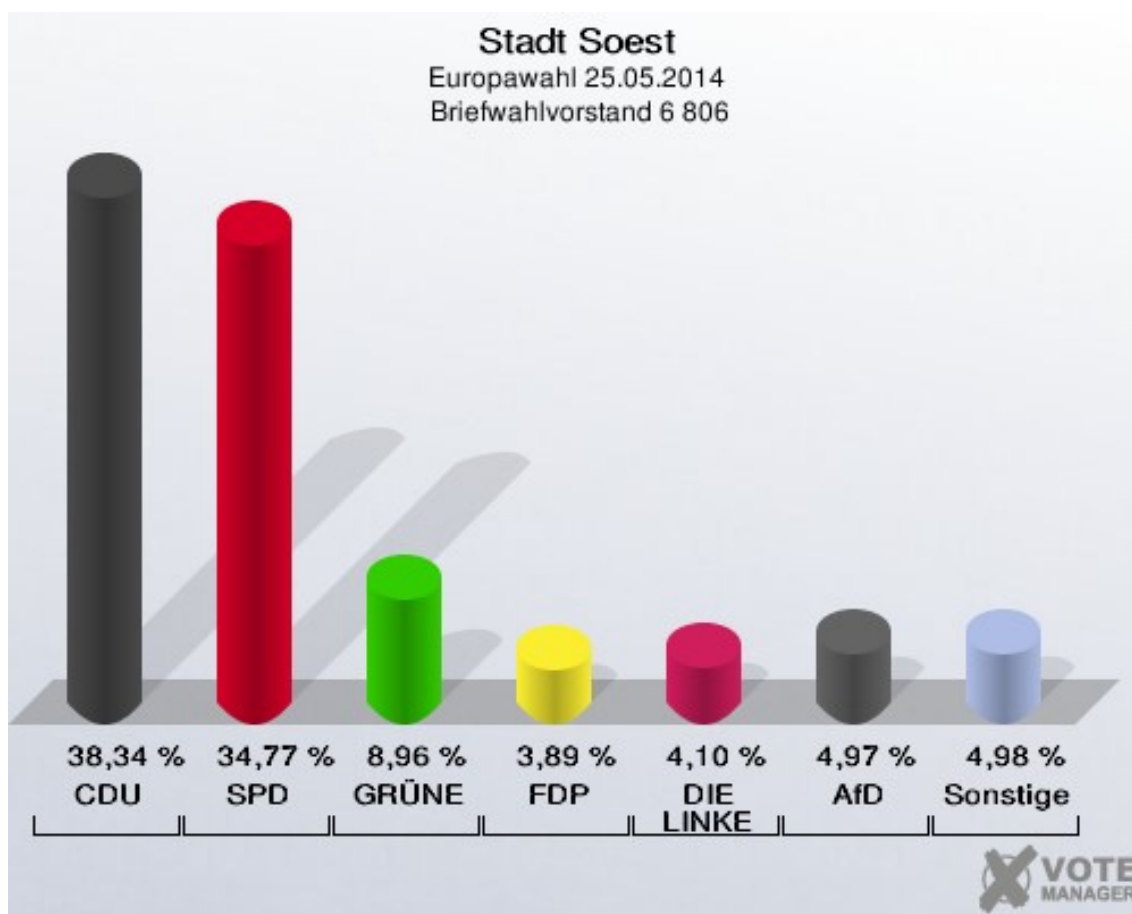
## Briefwahlvorstand 5 805

	Anzahl	Prozent
Wähler/innen	983	
ungültige Stimmen	13	1,32 %
gültige Stimmen	970	98,68 %
CDU	379	39,07 %
SPD	322	33,20 %
GRÜNE	102	10,52 %
FDP	30	3,09 %
DIE LINKE	34	3,51 %
REP	1	0,10 %
Tierschutzpartei	8	0,82 %
PIRATEN	16	1,65 %
FAMILIE	3	0,31 %
FREIE WÄHLER	0	0,00 %
Volksabstimmung	10	1,03 %
PBC	0	0,00 %
ÖDP	5	0,52 %
CM	0	0,00 %
AUF	2	0,21 %
DKP	0	0,00 %
BP	0	0,00 %
PSG	0	0,00 %
BüSo	1	0,10 %
AfD	50	5,15 %
PRO NRW	2	0,21 %
MLPD	1	0,10 %
NPD	1	0,10 %
Die PARTEI	3	0,31 %



## Briefwahlvorstand 6 806

	Anzahl	Prozent
Wähler/innen	932	
ungültige Stimmen	6	0,64 %
gültige Stimmen	926	99,36 %
CDU	355	38,34 %
SPD	322	34,77 %
GRÜNE	83	8,96 %
FDP	36	3,89 %
DIE LINKE	38	4,10 %
REP	0	0,00 %
Tierschutzpartei	7	0,76 %
PIRATEN	13	1,40 %
FAMILIE	2	0,22 %
FREIE WÄHLER	5	0,54 %
Volksabstimmung	4	0,43 %
PBC	4	0,43 %
ÖDP	1	0,11 %
CM	0	0,00 %
AUF	2	0,22 %
DKP	0	0,00 %
BP	0	0,00 %
PSG	0	0,00 %
BüSo	1	0,11 %
AfD	46	4,97 %
PRO NRW	1	0,11 %
MLPD	0	0,00 %
NPD	2	0,22 %
Die PARTEI	4	0,43 %





# Übersicht Wahlbezirke

## Stadt Soest Europawahl 25.05.2014 Zusammenstellung der Ergebnisse nach Wahlbezirken

Wahlbezirk	Wahlberechtigte	Wähler	gültig	CDU	SPD	GRÜNE	FDP	DIE LINKE	REP	Tierschutzpartei	PIRATEN	FAMILIE	FREIE WÄHLER	Volksabstimmung	PBC	ÖDP	CM	AUF
Patrokli-/Georg-Grundschule	1.763	642	634	156	<b>227</b>	114	18	40	1	10	16	0	2	1	0	2	2	0
		36,42 %	98,75 %	24,61 %	<b>35,80 %</b>	17,98 %	2,84 %	6,31 %	0,16 %	1,58 %	2,52 %	0,00 %	0,32 %	0,16 %	0,00 %	0,32 %	0,32 %	0,00 %
Aldegrevier Gymnasium	2.063	741	729	226	<b>238</b>	107	30	48	1	14	14	1	1	2	1	1	1	0
		35,92 %	98,38 %	31,00 %	<b>32,65 %</b>	14,68 %	4,12 %	6,58 %	0,14 %	1,92 %	1,92 %	0,14 %	0,14 %	0,27 %	0,14 %	0,14 %	0,14 %	0,00 %
Petri Grundschule	1.857	728	719	262	<b>285</b>	72	26	19	2	5	9	1	1	2	0	3	0	0
		39,20 %	98,76 %	36,44 %	<b>39,64 %</b>	10,01 %	3,62 %	2,64 %	0,28 %	0,70 %	1,25 %	0,14 %	0,14 %	0,28 %	0,00 %	0,42 %	0,00 %	0,00 %
Berufsb.für Blinde/Cafeteria 1	892	347	342	<b>127</b>	107	48	16	15	0	1	3	0	0	0	0	0	0	0
		38,90 %	98,56 %	<b>37,13 %</b>	31,29 %	14,04 %	4,68 %	4,39 %	0,00 %	0,29 %	0,88 %	0,00 %	0,00 %	0,00 %	0,00 %	0,00 %	0,00 %	0,00 %
Berufsb.für Blinde/Cafeteria 2	1.296	481	478	<b>173</b>	168	64	20	12	0	4	2	1	0	1	0	2	1	1
		37,11 %	99,38 %	<b>36,19 %</b>	35,15 %	13,39 %	4,18 %	2,51 %	0,00 %	0,84 %	0,42 %	0,21 %	0,00 %	0,21 %	0,00 %	0,42 %	0,21 %	0,21 %
Kindergarten Teinenkamp	1.151	429	423	<b>147</b>	142	66	8	24	0	2	10	3	1	0	1	0	0	3
		37,27 %	98,60 %	<b>34,75 %</b>	33,57 %	15,60 %	1,89 %	5,67 %	0,00 %	0,47 %	2,36 %	0,71 %	0,24 %	0,00 %	0,24 %	0,00 %	0,00 %	0,71 %
Jacob-Grimm-Schule	891	372	369	<b>141</b>	131	35	6	12	2	8	5	2	0	1	1	0	0	0
		41,75 %	99,19 %	<b>38,21 %</b>	35,50 %	9,49 %	1,63 %	3,25 %	0,54 %	2,17 %	1,36 %	0,54 %	0,00 %	0,27 %	0,27 %	0,00 %	0,00 %	0,00 %
Wiese Grundschule	1.085	394	391	<b>142</b>	130	38	5	24	0	6	9	2	1	0	4	2	0	0
		36,31 %	99,24 %	<b>36,32 %</b>	33,25 %	9,72 %	1,28 %	6,14 %	0,00 %	1,53 %	2,30 %	0,51 %	0,26 %	0,00 %	1,02 %	0,51 %	0,00 %	0,00 %
Perthes-Zentrum	1.342	524	513	162	<b>191</b>	61	16	25	2	5	5	3	1	0	0	7	0	0
		39,05 %	97,90 %	31,58 %	<b>37,23 %</b>	11,89 %	3,12 %	4,87 %	0,39 %	0,97 %	0,97 %	0,58 %	0,19 %	0,00 %	0,00 %	1,36 %	0,00 %	0,00 %
Stadtbücherei Soest	1.906	681	676	<b>220</b>	203	100	30	55	1	9	12	5	0	2	0	2	0	1
		35,73 %	99,27 %	<b>32,54 %</b>	30,03 %	14,79 %	4,44 %	8,14 %	0,15 %	1,33 %	1,78 %	0,74 %	0,00 %	0,30 %	0,00 %	0,30 %	0,00 %	0,15 %
Hansa-Real-schule	2.014	670	664	215	<b>237</b>	86	25	31	0	7	12	7	4	1	0	1	1	1
		33,27 %	99,10 %	32,38 %	<b>35,69 %</b>	12,95 %	3,77 %	4,67 %	0,00 %	1,05 %	1,81 %	1,05 %	0,60 %	0,15 %	0,00 %	0,15 %	0,15 %	0,15 %
Stadthalle Soest	1.666	672	667	<b>248</b>	205	67	31	42	0	4	6	4	1	2	0	1	1	1
		40,34 %	99,26 %	<b>37,18 %</b>	30,73 %	10,04 %	4,65 %	6,30 %	0,00 %	0,60 %	0,90 %	0,60 %	0,15 %	0,30 %	0,00 %	0,15 %	0,15 %	0,15 %
Klinikum Soest	1.815	676	667	<b>234</b>	233	72	27	34	3	5	7	5	0	0	1	3	0	1
		37,25 %	98,67 %	<b>35,08 %</b>	34,93 %	10,79 %	4,05 %	5,10 %	0,45 %	0,75 %	1,05 %	0,75 %	0,00 %	0,00 %	0,15 %	0,45 %	0,00 %	0,15 %
Kindergarten Mullewapp	1.697	683	675	<b>255</b>	213	97	17	31	2	5	13	7	0	0	4	2	2	0
		40,25 %	98,83 %	<b>37,78 %</b>	31,56 %	14,37 %	2,52 %	4,59 %	0,30 %	0,74 %	1,93 %	1,04 %	0,00 %	0,00 %	0,59 %	0,30 %	0,30 %	0,00 %
Kindergarten Wiesengraben	1.489	478	473	<b>165</b>	154	41	7	40	1	5	15	1	1	0	0	1	0	0
		32,10 %	98,95 %	<b>34,88 %</b>	32,56 %	8,67 %	1,48 %	8,46 %	0,21 %	1,06 %	3,17 %	0,21 %	0,21 %	0,00 %	0,00 %	0,21 %	0,00 %	0,00 %
Hannah-Arendt-Gesamtschule Raum 1	895	163	159	46	<b>61</b>	5	0	25	1	1	7	0	0	0	0	0	0	1
		18,21 %	97,55 %	28,93 %	<b>38,36 %</b>	3,14 %	0,00 %	15,72 %	0,63 %	0,63 %	4,40 %	0,00 %	0,00 %	0,00 %	0,00 %	0,00 %	0,00 %	0,63 %

Wahlbezirk	Wahlberechtigte	Wähler	gültig	CDU	SPD	GRÜNE	FDP	DIE LINKE	REP	Tierschutzpartei	PIRATEN	FAMILIE	FREIE WÄHLER	Volksabstimmung	PBC	ÖDP	CM	AUF
Hannah-Arendt-Gesamtschule Raum 2	686	172	167	<b>56</b>	55	13	4	17	2	5	3	2	0	0	0	0	0	0
		25,07 %	97,09 %	<b>33,53 %</b>	32,93 %	7,78 %	2,40 %	10,18 %	1,20 %	2,99 %	1,80 %	1,20 %	0,00 %	0,00 %	0,00 %	0,00 %	0,00 %	0,00 %
Kindergarten Gotlandweg	950	287	279	89	<b>112</b>	19	6	19	0	6	3	4	2	0	0	0	0	0
		30,21 %	97,21 %	31,90 %	<b>40,14 %</b>	6,81 %	2,15 %	6,81 %	0,00 %	2,15 %	1,08 %	1,43 %	0,72 %	0,00 %	0,00 %	0,00 %	0,00 %	0,00 %
Johannes-Grundschule	1.455	476	471	<b>163</b>	154	43	6	28	4	7	20	5	3	2	0	0	0	1
		32,71 %	98,95 %	<b>34,61 %</b>	32,70 %	9,13 %	1,27 %	5,94 %	0,85 %	1,49 %	4,25 %	1,06 %	0,64 %	0,42 %	0,00 %	0,00 %	0,00 %	0,21 %
Gemeindehaus St. Bruno	959	278	278	74	<b>113</b>	23	7	31	0	4	14	2	0	1	0	0	0	0
		28,99 %	100,00 %	26,62 %	<b>40,65 %</b>	8,27 %	2,52 %	11,15 %	0,00 %	1,44 %	5,04 %	0,72 %	0,00 %	0,36 %	0,00 %	0,00 %	0,00 %	0,00 %
Ehem. Landesbetrieb Strassenbau	1.292	339	334	106	<b>137</b>	33	5	26	1	1	9	2	1	0	0	0	0	0
		26,24 %	98,53 %	31,74 %	<b>41,02 %</b>	9,88 %	1,50 %	7,78 %	0,30 %	0,30 %	2,69 %	0,60 %	0,30 %	0,00 %	0,00 %	0,00 %	0,00 %	0,00 %
Hotel Gellermann	1.862	573	567	<b>208</b>	178	55	19	42	3	5	12	4	1	1	1	2	0	0
		30,77 %	98,95 %	<b>36,68 %</b>	31,39 %	9,70 %	3,35 %	7,41 %	0,53 %	0,88 %	2,12 %	0,71 %	0,18 %	0,18 %	0,18 %	0,35 %	0,00 %	0,00 %
Feuerwehrgerätehaus Bergede	158	89	88	29	<b>31</b>	6	7	2	0	0	3	0	1	1	0	0	0	0
		56,33 %	98,88 %	32,95 %	<b>35,23 %</b>	6,82 %	7,95 %	2,27 %	0,00 %	0,00 %	3,41 %	0,00 %	1,14 %	1,14 %	0,00 %	0,00 %	0,00 %	0,00 %
Schützenhalle Deiringsen	1.032	457	454	<b>170</b>	157	32	16	24	0	8	6	4	1	0	0	0	1	0
		44,28 %	99,34 %	<b>37,44 %</b>	34,58 %	7,05 %	3,52 %	5,29 %	0,00 %	1,76 %	1,32 %	0,88 %	0,22 %	0,00 %	0,00 %	0,00 %	0,22 %	0,00 %
Schützenhalle Hiddingsen	166	93	92	<b>41</b>	28	4	5	2	1	1	3	1	0	0	0	0	0	0
		56,02 %	98,92 %	<b>44,57 %</b>	30,43 %	4,35 %	5,43 %	2,17 %	1,09 %	1,09 %	3,26 %	1,09 %	0,00 %	0,00 %	0,00 %	0,00 %	0,00 %	0,00 %
Feuerwehrgerätehaus Lendingsen	122	65	63	<b>29</b>	22	3	4	1	0	1	0	0	0	0	0	0	0	0
		53,28 %	96,92 %	<b>46,03 %</b>	34,92 %	4,76 %	6,35 %	1,59 %	0,00 %	1,59 %	0,00 %	0,00 %	0,00 %	0,00 %	0,00 %	0,00 %	0,00 %	0,00 %
Feuerwehrgerätehaus Müllingsen	273	133	132	<b>53</b>	46	8	5	6	0	0	2	1	0	0	0	0	0	0
		48,72 %	99,25 %	<b>40,15 %</b>	34,85 %	6,06 %	3,79 %	4,55 %	0,00 %	0,00 %	1,52 %	0,76 %	0,00 %	0,00 %	0,00 %	0,00 %	0,00 %	0,00 %
Maschinenschuppen Enkesen	245	124	122	<b>50</b>	35	12	7	8	0	1	1	1	0	0	0	0	0	1
		50,61 %	98,39 %	<b>40,98 %</b>	28,69 %	9,84 %	5,74 %	6,56 %	0,00 %	0,82 %	0,82 %	0,82 %	0,00 %	0,00 %	0,00 %	0,00 %	0,00 %	0,82 %
Gemeinschaftshalle Röllingsen	127	82	80	20	<b>23</b>	18	4	4	0	1	4	0	0	0	0	0	0	0
		64,57 %	97,56 %	25,00 %	<b>28,75 %</b>	22,50 %	5,00 %	5,00 %	0,00 %	1,25 %	5,00 %	0,00 %	0,00 %	0,00 %	0,00 %	0,00 %	0,00 %	0,00 %
Gemeinschaftshalle Hattrop	368	186	184	<b>76</b>	63	20	5	3	0	2	2	1	0	0	0	0	0	0
		50,54 %	98,92 %	<b>41,30 %</b>	34,24 %	10,87 %	2,72 %	1,63 %	0,00 %	1,09 %	1,09 %	0,54 %	0,00 %	0,00 %	0,00 %	0,00 %	0,00 %	0,00 %
Hellweghalle Ostönnen	840	382	379	<b>154</b>	116	33	11	17	2	6	7	3	0	1	0	0	0	1
		45,48 %	99,21 %	<b>40,63 %</b>	30,61 %	8,71 %	2,90 %	4,49 %	0,53 %	1,58 %	1,85 %	0,79 %	0,00 %	0,26 %	0,00 %	0,00 %	0,00 %	0,26 %
Gemeindehaus Meiningsen	394	151	151	49	<b>55</b>	18	6	11	0	2	1	0	0	0	1	0	0	0
		38,32 %	100,00 %	32,45 %	<b>36,42 %</b>	11,92 %	3,97 %	7,28 %	0,00 %	1,32 %	0,66 %	0,00 %	0,00 %	0,00 %	0,66 %	0,00 %	0,00 %	0,00 %
Grundschule Hellweg Ampen	1.303	488	482	167	<b>191</b>	51	10	12	1	2	6	3	3	0	2	0	0	0
		37,45 %	98,77 %	34,65 %	<b>39,63 %</b>	10,58 %	2,07 %	2,49 %	0,21 %	0,41 %	1,24 %	0,62 %	0,62 %	0,00 %	0,41 %	0,00 %	0,00 %	0,00 %
Feuerwehrgerätehaus Hattropholsen	122	51	50	15	<b>23</b>	4	2	2	0	0	1	0	0	0	0	0	0	0
		41,80 %	98,04 %	30,00 %	<b>46,00 %</b>	8,00 %	4,00 %	4,00 %	0,00 %	0,00 %	2,00 %	0,00 %	0,00 %	0,00 %	0,00 %	0,00 %	0,00 %	0,00 %

Wahlbezirk	Wahlberechtigte	Wähler	gültig	CDU	SPD	GRÜNE	FDP	DIE LINKE	REP	Tierschutzpartei	PIRATEN	FAMILIE	FREIE WÄHLER	Volksabstimmung	PBC	ÖDP	CM	AUF
Feuerweh- gerätehaus Meckingsen	267	130	128	42	<b>53</b>	14	6	3	0	0	6	1	0	0	0	0	0	0
		48,69 %	98,46 %	32,81 %	<b>41,41 %</b>	10,94 %	4,69 %	2,34 %	0,00 %	0,00 %	4,69 %	0,78 %	0,00 %	0,00 %	0,00 %	0,00 %	0,00 %	0,00 %
Schützenhalle Lühringsen	195	79	79	<b>48</b>	17	4	4	1	0	1	0	0	0	0	0	0	0	0
		40,51 %	100,00 %	<b>60,76 %</b>	21,52 %	5,06 %	5,06 %	1,27 %	0,00 %	1,27 %	0,00 %	0,00 %	0,00 %	0,00 %	0,00 %	0,00 %	0,00 %	0,00 %
Sonderkinder- garten Katrop	96	57	57	<b>42</b>	9	0	4	0	0	0	0	0	0	1	0	0	0	0
		59,38 %	100,00 %	<b>73,68 %</b>	15,79 %	0,00 %	7,02 %	0,00 %	0,00 %	0,00 %	0,00 %	0,00 %	0,00 %	1,75 %	0,00 %	0,00 %	0,00 %	0,00 %
Briefwahlvor- stand 1 801	0	1.000	994	<b>340</b>	339	99	49	37	0	8	13	2	4	4	3	2	0	0
			99,40 %	<b>34,21 %</b>	34,10 %	9,96 %	4,93 %	3,72 %	0,00 %	0,80 %	1,31 %	0,20 %	0,40 %	0,40 %	0,30 %	0,20 %	0,00 %	0,00 %
Briefwahlvor- stand 2 802	0	937	930	<b>334</b>	332	115	29	32	0	12	11	9	3	3	1	0	1	0
			99,25 %	<b>35,91 %</b>	35,70 %	12,37 %	3,12 %	3,44 %	0,00 %	1,29 %	1,18 %	0,97 %	0,32 %	0,32 %	0,11 %	0,00 %	0,11 %	0,00 %
Briefwahlvor- stand 3 803	0	969	957	<b>342</b>	322	78	57	39	1	11	11	2	4	3	0	5	1	0
			98,76 %	<b>35,74 %</b>	33,65 %	8,15 %	5,96 %	4,08 %	0,10 %	1,15 %	1,15 %	0,21 %	0,42 %	0,31 %	0,00 %	0,52 %	0,10 %	0,00 %
Briefwahlvor- stand 4 804	0	958	954	<b>363</b>	300	101	48	24	1	10	21	3	2	6	1	2	2	2
			99,58 %	<b>38,05 %</b>	31,45 %	10,59 %	5,03 %	2,52 %	0,10 %	1,05 %	2,20 %	0,31 %	0,21 %	0,63 %	0,10 %	0,21 %	0,21 %	0,21 %
Briefwahlvor- stand 5 805	0	983	970	<b>379</b>	322	102	30	34	1	8	16	3	0	10	0	5	0	2
			98,68 %	<b>39,07 %</b>	33,20 %	10,52 %	3,09 %	3,51 %	0,10 %	0,82 %	1,65 %	0,31 %	0,00 %	1,03 %	0,00 %	0,52 %	0,00 %	0,21 %
Briefwahlvor- stand 6 806	0	932	926	<b>355</b>	322	83	36	38	0	7	13	2	5	4	4	1	0	2
			99,36 %	<b>38,34 %</b>	34,77 %	8,96 %	3,89 %	4,10 %	0,00 %	0,76 %	1,40 %	0,22 %	0,54 %	0,43 %	0,43 %	0,11 %	0,00 %	0,22 %
Stadt Soest	36.734	19.152	18.947	<b>6.713</b>	6.480	2.064	674	940	33	200	333	97	43	49	25	44	13	18
		52,14 %	98,93 %	<b>35,43 %</b>	34,20 %	10,89 %	3,56 %	4,96 %	0,17 %	1,06 %	1,76 %	0,51 %	0,23 %	0,26 %	0,13 %	0,23 %	0,07 %	0,10 %

Wahlbezirk	DKP	BP	PSG	BüSo	AfD	PRO NRW	MLPD	NPD	Die PARTEI
Patrokli-/Georg-Grundschule	0	0	0	0	27	0	1	2	15
	0,00 %	0,00 %	0,00 %	0,00 %	4,26 %	0,00 %	0,16 %	0,32 %	2,37 %
Aldegrevier Gymnasium	0	0	0	0	34	0	0	5	5
	0,00 %	0,00 %	0,00 %	0,00 %	4,66 %	0,00 %	0,00 %	0,69 %	0,69 %
Petri Grundschule	0	0	0	1	26	0	0	2	3
	0,00 %	0,00 %	0,00 %	0,14 %	3,62 %	0,00 %	0,00 %	0,28 %	0,42 %
Berufsb.für Blinde/Cafeteria 1	0	2	0	0	17	0	0	2	4
	0,00 %	0,58 %	0,00 %	0,00 %	4,97 %	0,00 %	0,00 %	0,58 %	1,17 %
Berufsb.für Blinde/Cafeteria 2	0	1	0	0	23	0	0	0	5
	0,00 %	0,21 %	0,00 %	0,00 %	4,81 %	0,00 %	0,00 %	0,00 %	1,05 %
Kindergarten Teinenkamp	0	0	0	0	15	0	0	0	1
	0,00 %	0,00 %	0,00 %	0,00 %	3,55 %	0,00 %	0,00 %	0,00 %	0,24 %
Jacob-Grimm-Schule	0	0	0	0	20	1	0	3	1
	0,00 %	0,00 %	0,00 %	0,00 %	5,42 %	0,27 %	0,00 %	0,81 %	0,27 %
Wiese Grundschule	0	0	0	0	17	0	0	2	9
	0,00 %	0,00 %	0,00 %	0,00 %	4,35 %	0,00 %	0,00 %	0,51 %	2,30 %
Perthes-Zentrum	0	1	0	0	29	1	0	2	2
	0,00 %	0,19 %	0,00 %	0,00 %	5,65 %	0,19 %	0,00 %	0,39 %	0,39 %
Stadtbücherei Soest	0	0	1	1	21	0	2	6	5
	0,00 %	0,00 %	0,15 %	0,15 %	3,11 %	0,00 %	0,30 %	0,89 %	0,74 %
Hansa-Realschule	0	0	0	0	27	0	0	4	5
	0,00 %	0,00 %	0,00 %	0,00 %	4,07 %	0,00 %	0,00 %	0,60 %	0,75 %
Stadthalle Soest	0	0	0	0	43	5	0	1	5
	0,00 %	0,00 %	0,00 %	0,00 %	6,45 %	0,75 %	0,00 %	0,15 %	0,75 %
Klinikum Soest	0	0	0	0	38	0	0	3	1
	0,00 %	0,00 %	0,00 %	0,00 %	5,70 %	0,00 %	0,00 %	0,45 %	0,15 %
Kindergarten Mullewapp	0	0	0	0	24	0	1	1	1
	0,00 %	0,00 %	0,00 %	0,00 %	3,56 %	0,00 %	0,15 %	0,15 %	0,15 %
Kindergarten Wiesengraben	0	0	0	1	34	1	0	4	2
	0,00 %	0,00 %	0,00 %	0,21 %	7,19 %	0,21 %	0,00 %	0,85 %	0,42 %
Hannah-Arendt-Gesamtschule Raum 1	4	0	0	1	5	0	1	0	1
	2,52 %	0,00 %	0,00 %	0,63 %	3,14 %	0,00 %	0,63 %	0,00 %	0,63 %
Hannah-Arendt-Gesamtschule Raum 2	0	1	1	0	6	0	0	2	0
	0,00 %	0,60 %	0,60 %	0,00 %	3,59 %	0,00 %	0,00 %	1,20 %	0,00 %
Kindergarten Gotlandweg	0	0	1	1	13	0	0	0	4
	0,00 %	0,00 %	0,36 %	0,36 %	4,66 %	0,00 %	0,00 %	0,00 %	1,43 %
Johannes-Grundschule	0	0	1	2	21	1	0	6	4
	0,00 %	0,00 %	0,21 %	0,42 %	4,46 %	0,21 %	0,00 %	1,27 %	0,85 %
Gemeindehaus St. Bruno	0	1	0	0	7	0	0	0	1
	0,00 %	0,36 %	0,00 %	0,00 %	2,52 %	0,00 %	0,00 %	0,00 %	0,36 %

Wahlbezirk	DKP	BP	PSG	BüSo	AfD	PRO NRW	MLPD	NPD	Die PARTEI
Ehem. Landesbetrieb Strassenbau	0	0	0	0	10	1	0	2	0
	0,00 %	0,00 %	0,00 %	0,00 %	2,99 %	0,30 %	0,00 %	0,60 %	0,00 %
Hotel Gellermann	0	0	1	0	27	2	0	0	6
	0,00 %	0,00 %	0,18 %	0,00 %	4,76 %	0,35 %	0,00 %	0,00 %	1,06 %
Feuerwehrgerätehaus Bergede	0	0	1	0	7	0	0	0	0
	0,00 %	0,00 %	1,14 %	0,00 %	7,95 %	0,00 %	0,00 %	0,00 %	0,00 %
Schützenhalle Deiringsen	2	0	0	0	30	0	0	1	2
	0,44 %	0,00 %	0,00 %	0,00 %	6,61 %	0,00 %	0,00 %	0,22 %	0,44 %
Schützenhalle Hiddingsen	0	0	0	0	4	2	0	0	0
	0,00 %	0,00 %	0,00 %	0,00 %	4,35 %	2,17 %	0,00 %	0,00 %	0,00 %
Feuerwehrgerätehaus Lendringsen	0	0	0	0	2	1	0	0	0
	0,00 %	0,00 %	0,00 %	0,00 %	3,17 %	1,59 %	0,00 %	0,00 %	0,00 %
Feuerwehrgerätehaus Müllingsen	0	0	0	0	10	0	0	0	1
	0,00 %	0,00 %	0,00 %	0,00 %	7,58 %	0,00 %	0,00 %	0,00 %	0,76 %
Maschinenschuppen Enkesen	0	0	0	0	5	0	0	0	1
	0,00 %	0,00 %	0,00 %	0,00 %	4,10 %	0,00 %	0,00 %	0,00 %	0,82 %
Gemeinschaftshalle Röllingsen	0	0	0	0	2	0	0	4	0
	0,00 %	0,00 %	0,00 %	0,00 %	2,50 %	0,00 %	0,00 %	5,00 %	0,00 %
Gemeinschaftshalle Hattrop	0	0	0	0	10	1	0	0	1
	0,00 %	0,00 %	0,00 %	0,00 %	5,43 %	0,54 %	0,00 %	0,00 %	0,54 %
Hellweghalle Ostönnen	0	1	0	0	21	2	0	4	0
	0,00 %	0,26 %	0,00 %	0,00 %	5,54 %	0,53 %	0,00 %	1,06 %	0,00 %
Gemeindehaus Meiningsen	0	0	0	0	8	0	0	0	0
	0,00 %	0,00 %	0,00 %	0,00 %	5,30 %	0,00 %	0,00 %	0,00 %	0,00 %
Grundschule Hellweg Ampen	1	0	0	0	21	3	0	6	3
	0,21 %	0,00 %	0,00 %	0,00 %	4,36 %	0,62 %	0,00 %	1,24 %	0,62 %
Feuerwehrgerätehaus Hattropholsen	1	0	0	0	2	0	0	0	0
	2,00 %	0,00 %	0,00 %	0,00 %	4,00 %	0,00 %	0,00 %	0,00 %	0,00 %
Feuerwehrgerätehaus Meckingsen	0	0	0	0	2	0	0	0	1
	0,00 %	0,00 %	0,00 %	0,00 %	1,56 %	0,00 %	0,00 %	0,00 %	0,78 %
Schützenhalle Lühringsen	0	0	0	0	3	1	0	0	0
	0,00 %	0,00 %	0,00 %	0,00 %	3,80 %	1,27 %	0,00 %	0,00 %	0,00 %
Sonderkindergarten Katrop	0	0	0	0	0	1	0	0	0
	0,00 %	0,00 %	0,00 %	0,00 %	0,00 %	1,75 %	0,00 %	0,00 %	0,00 %
Briefwahlvorstand 1 801	2	0	0	0	71	5	0	10	6
	0,20 %	0,00 %	0,00 %	0,00 %	7,14 %	0,50 %	0,00 %	1,01 %	0,60 %
Briefwahlvorstand 2 802	0	0	0	0	41	2	2	0	3
	0,00 %	0,00 %	0,00 %	0,00 %	4,41 %	0,22 %	0,22 %	0,00 %	0,32 %
Briefwahlvorstand 3 803	0	0	0	0	68	5	0	3	5
	0,00 %	0,00 %	0,00 %	0,00 %	7,11 %	0,52 %	0,00 %	0,31 %	0,52 %

Wahlbezirk	DKP	BP	PSG	BüSo	AfD	PRO NRW	MLPD	NPD	Die PARTEI
<b>Briefwahlvorstand 4 804</b>	0	0	1	0	55	5	0	2	5
	0,00 %	0,00 %	0,10 %	0,00 %	5,77 %	0,52 %	0,00 %	0,21 %	0,52 %
<b>Briefwahlvorstand 5 805</b>	0	0	0	1	50	2	1	1	3
	0,00 %	0,00 %	0,00 %	0,10 %	5,15 %	0,21 %	0,10 %	0,10 %	0,31 %
<b>Briefwahlvorstand 6 806</b>	0	0	0	1	46	1	0	2	4
	0,00 %	0,00 %	0,00 %	0,11 %	4,97 %	0,11 %	0,00 %	0,22 %	0,43 %
<b>Stadt Soest</b>	10	7	7	9	942	43	8	80	115
	0,05 %	0,04 %	0,04 %	0,05 %	4,97 %	0,23 %	0,04 %	0,42 %	0,61 %

Stadt Soest  
Europawahl 25.05.2014  
CDU, Ergebnis  
Wahlbezirk-Übersicht

Sonderkindergarten Katrop	73,68 %	<div></div>
Schützenhalle Lühringsen	60,76 %	<div></div>
Feuerwehrgerätehaus Lendringsen	46,03 %	<div></div>
Schützenhalle Hiddingsen	44,57 %	<div></div>
Gemeinschaftshalle Hattrop	41,30 %	<div></div>
Maschinenschuppen Enkesen	40,98 %	<div></div>
Hellweghalle Ostönnen	40,63 %	<div></div>
Feuerwehrgerätehaus Müllingsen	40,15 %	<div></div>
Briefwahlvorstand 5 805	39,07 %	<div></div>
Briefwahlvorstand 6 806	38,34 %	<div></div>
Jacob-Grimm-Schule	38,21 %	<div></div>
Briefwahlvorstand 4 804	38,05 %	<div></div>
Kindergarten Mullewapp	37,78 %	<div></div>
Schützenhalle Deiringsen	37,44 %	<div></div>
Stadthalle Soest	37,18 %	<div></div>
Berufsb.für Blinde/Cafeteria 1	37,13 %	<div></div>
Hotel Gellermann	36,68 %	<div></div>
Petri Grundschule	36,44 %	<div></div>
Wiese Grundschule	36,32 %	<div></div>
Berufsb.für Blinde/Cafeteria 2	36,19 %	<div></div>
Briefwahlvorstand 2 802	35,91 %	<div></div>
Briefwahlvorstand 3 803	35,74 %	<div></div>
Klinikum Soest	35,08 %	<div></div>
Kindergarten Wiesengraben	34,88 %	<div></div>
Kindergarten Teinenkamp	34,75 %	<div></div>
Grundschule Hellweg Ampen	34,65 %	<div></div>
Johannes-Grundschule	34,61 %	<div></div>
Briefwahlvorstand 1 801	34,21 %	<div></div>
Hannah-Arendt-Gesamtschule Raum 2	33,53 %	<div></div>
Feuerwehrgerätehaus Bergede	32,95 %	<div></div>
Feuerwehrgerätehaus Meckingsen	32,81 %	<div></div>
Stadtbücherei Soest	32,54 %	<div></div>
Gemeindehaus Meiningsen	32,45 %	<div></div>
Hansa-Realschule	32,38 %	<div></div>
Kindergarten Gotlandweg	31,90 %	<div></div>
Ehem. Landesbetrieb Strassenbau	31,74 %	<div></div>
Perthes-Zentrum	31,58 %	<div></div>
Aldegrevier Gymnasium	31,00 %	<div></div>

Feuerwehrgerätehaus Hattropholsen	30,00 %	<div></div>
Hannah-Arendt-Gesamtschule Raum 1	28,93 %	<div></div>
Gemeindehaus St. Bruno	26,62 %	<div></div>
Gemeinschaftshalle Röllingsen	25,00 %	<div></div>
Patrokli-/Georg-Grundschule	24,61 %	<div></div>

Stadt Soest  
Europawahl 25.05.2014  
SPD, Ergebnis  
Wahlbezirk-Übersicht















Feuerwehrgerätehaus Hattropholsen	46,00 %	<div></div>
Feuerwehrgerätehaus Meckingsen	41,41 %	<div></div>
Ehem. Landesbetrieb Strassenbau	41,02 %	<div></div>
Gemeindehaus St. Bruno	40,65 %	<div></div>
Kindergarten Gotlandweg	40,14 %	<div></div>
Petri Grundschule	39,64 %	<div></div>
Grundschule Hellweg Ampen	39,63 %	<div></div>
Hannah-Arendt-Gesamtschule Raum 1	38,36 %	<div></div>
Perthes-Zentrum	37,23 %	<div></div>
Gemeindehaus Meiningsen	36,42 %	<div></div>
Patrokli-/Georg-Grundschule	35,80 %	<div></div>
Briefwahlvorstand 2 802	35,70 %	<div></div>
Hansa-Realschule	35,69 %	<div></div>
Jacob-Grimm-Schule	35,50 %	<div></div>
Feuerwehrgerätehaus Bergede	35,23 %	<div></div>
Berufsb.für Blinde/Cafeteria 2	35,15 %	<div></div>
Klinikum Soest	34,93 %	<div></div>
Feuerwehrgerätehaus Lendringsen	34,92 %	<div></div>
Feuerwehrgerätehaus Müllingsen	34,85 %	<div></div>
Briefwahlvorstand 6 806	34,77 %	<div></div>
Schützenhalle Deiringsen	34,58 %	<div></div>
Gemeinschaftshalle Hattrop	34,24 %	<div></div>
Briefwahlvorstand 1 801	34,10 %	<div></div>
Briefwahlvorstand 3 803	33,65 %	<div></div>
Kindergarten Teinenkamp	33,57 %	<div></div>
Wiese Grundschule	33,25 %	<div></div>
Briefwahlvorstand 5 805	33,20 %	<div></div>
Hannah-Arendt-Gesamtschule Raum 2	32,93 %	<div></div>
Johannes-Grundschule	32,70 %	<div></div>
Aldegrevier Gymnasium	32,65 %	<div></div>
Kindergarten Wiesengraben	32,56 %	<div></div>
Kindergarten Mullewapp	31,56 %	<div></div>
Briefwahlvorstand 4 804	31,45 %	<div></div>


























Hotel Gellermann	31,39 %	<div></div>
Berufsb.für Blinde/Cafeteria 1	31,29 %	<div></div>
Stadthalle Soest	30,73 %	<div></div>
Hellweghalle Ostönnen	30,61 %	<div></div>
Schützenhalle Hiddingsen	30,43 %	<div></div>
Stadtbücherei Soest	30,03 %	<div></div>
Gemeinschaftshalle Röllingsen	28,75 %	<div></div>
Maschinenschuppen Enkesen	28,69 %	<div></div>
Schützenhalle Lühringsen	21,52 %	<div></div>
Sonderkindergarten Katrop	15,79 %	<div></div>




















Stadt Soest  
Europawahl 25.05.2014  
GRÜNE, Ergebnis  
Wahlbezirk-Übersicht

Gemeinschaftshalle Röllingsen	22,50 %	<div></div>
Patrokli-/Georg-Grundschule	17,98 %	<div></div>
Kindergarten Teinenkamp	15,60 %	<div></div>
Stadtbücherei Soest	14,79 %	<div></div>
Aldegrevier Gymnasium	14,68 %	<div></div>
Kindergarten Mullewapp	14,37 %	<div></div>
Berufsb.für Blinde/Cafeteria 1	14,04 %	<div></div>
Berufsb.für Blinde/Cafeteria 2	13,39 %	<div></div>
Hansa-Realschule	12,95 %	<div></div>
Briefwahlvorstand 2 802	12,37 %	<div></div>
Gemeindehaus Meiningsen	11,92 %	<div></div>
Perthes-Zentrum	11,89 %	<div></div>
Feuerwehrgerätehaus Meckingsen	10,94 %	<div></div>
Gemeinschaftshalle Hattrop	10,87 %	<div></div>
Klinikum Soest	10,79 %	<div></div>
Briefwahlvorstand 4 804	10,59 %	<div></div>
Grundschule Hellweg Ampen	10,58 %	<div></div>
Briefwahlvorstand 5 805	10,52 %	<div></div>
Stadthalle Soest	10,04 %	<div></div>
Petri Grundschule	10,01 %	<div></div>
Briefwahlvorstand 1 801	9,96 %	<div></div>
Ehem. Landesbetrieb Strassenbau	9,88 %	<div></div>
Maschinenschuppen Enkesen	9,84 %	<div></div>
Wiese Grundschule	9,72 %	<div></div>
Hotel Gellermann	9,70 %	<div></div>
Jacob-Grimm-Schule	9,49 %	<div></div>
Johannes-Grundschule	9,13 %	<div></div>
Briefwahlvorstand 6 806	8,96 %	<div></div>



















Hellweghalle Ostönnen	8,71 %	
Kindergarten Wiesengraben	8,67 %	
Gemeindehaus St. Bruno	8,27 %	
Briefwahlvorstand 3 803	8,15 %	
Feuerwehrgerätehaus Hattropholsen	8,00 %	
Hannah-Arendt-Gesamtschule Raum 2	7,78 %	
Schützenhalle Deiringsen	7,05 %	
Feuerwehrgerätehaus Bergede	6,82 %	
Kindergarten Gotlandweg	6,81 %	
Feuerwehrgerätehaus Müllingsen	6,06 %	
Schützenhalle Lühringsen	5,06 %	
Feuerwehrgerätehaus Lendringsen	4,76 %	
Schützenhalle Hiddingsen	4,35 %	
Hannah-Arendt-Gesamtschule Raum 1	3,14 %	
Sonderkindergarten Katrop	0,00 %	

Stadt Soest  
Europawahl 25.05.2014  
FDP, Ergebnis  
Wahlbezirk-Übersicht

Feuerwehrgerätehaus Bergede	7,95 %	
Sonderkindergarten Katrop	7,02 %	
Feuerwehrgerätehaus Lendringsen	6,35 %	
Briefwahlvorstand 3 803	5,96 %	
Maschinenschuppen Enkesen	5,74 %	
Schützenhalle Hiddingsen	5,43 %	
Schützenhalle Lühringsen	5,06 %	
Briefwahlvorstand 4 804	5,03 %	
Gemeinschaftshalle Röllingsen	5,00 %	
Briefwahlvorstand 1 801	4,93 %	
Feuerwehrgerätehaus Meckingsen	4,69 %	
Berufsb.für Blinde/Cafeteria 1	4,68 %	
Stadthalle Soest	4,65 %	
Stadtbücherei Soest	4,44 %	
Berufsb.für Blinde/Cafeteria 2	4,18 %	
Aldegrevier Gymnasium	4,12 %	
Klinikum Soest	4,05 %	
Feuerwehrgerätehaus Hattropholsen	4,00 %	
Gemeindehaus Meiningsen	3,97 %	
Briefwahlvorstand 6 806	3,89 %	
Feuerwehrgerätehaus Müllingsen	3,79 %	
Hansa-Realschule	3,77 %	
Petri Grundschule	3,62 %	

Schützenhalle Deiringsen	3,52 %	
Hotel Gellermann	3,35 %	
Perthes-Zentrum	3,12 %	
Briefwahlvorstand 2 802	3,12 %	
Briefwahlvorstand 5 805	3,09 %	
Hellweghalle Ostönnen	2,90 %	
Patrokli-/Georg-Grundschule	2,84 %	
Gemeinschaftshalle Hattrop	2,72 %	
Kindergarten Mullewapp	2,52 %	
Gemeindehaus St. Bruno	2,52 %	
Hannah-Arendt-Gesamtschule Raum 2	2,40 %	
Kindergarten Gotlandweg	2,15 %	
Grundschule Hellweg Ampen	2,07 %	
Kindergarten Teinenkamp	1,89 %	
Jacob-Grimm-Schule	1,63 %	
Ehem. Landesbetrieb Strassenbau	1,50 %	
Kindergarten Wiesengraben	1,48 %	
Wiese Grundschule	1,28 %	
Johannes-Grundschule	1,27 %	
Hannah-Arendt-Gesamtschule Raum 1	0,00 %	

Stadt Soest  
Europawahl 25.05.2014  
DIE LINKE, Ergebnis  
Wahlbezirk-Übersicht

Hannah-Arendt-Gesamtschule Raum 1	15,72 %	
Gemeindehaus St. Bruno	11,15 %	
Hannah-Arendt-Gesamtschule Raum 2	10,18 %	
Kindergarten Wiesengraben	8,46 %	
Stadtbücherei Soest	8,14 %	
Ehem. Landesbetrieb Strassenbau	7,78 %	
Hotel Gellermann	7,41 %	
Gemeindehaus Meiningsen	7,28 %	
Kindergarten Gotlandweg	6,81 %	
Aldegrevier Gymnasium	6,58 %	
Maschinenschuppen Enkesen	6,56 %	
Patrokli-/Georg-Grundschule	6,31 %	
Stadthalle Soest	6,30 %	
Wiese Grundschule	6,14 %	
Johannes-Grundschule	5,94 %	
Kindergarten Teinenkamp	5,67 %	
Schützenhalle Deiringsen	5,29 %	
Klinikum Soest	5,10 %	

Gemeinschaftshalle Röllingsen	5,00 %	■
Perthes-Zentrum	4,87 %	■
Hansa-Realschule	4,67 %	■
Kindergarten Mullewapp	4,59 %	■
Feuerwehrgerätehaus Müllingsen	4,55 %	■
Hellweghalle Ostönnen	4,49 %	■
Berufsb.für Blinde/Cafeteria 1	4,39 %	■
Briefwahlvorstand 6 806	4,10 %	■
Briefwahlvorstand 3 803	4,08 %	■
Feuerwehrgerätehaus Hattropholsen	4,00 %	■
Briefwahlvorstand 1 801	3,72 %	■
Briefwahlvorstand 5 805	3,51 %	■
Briefwahlvorstand 2 802	3,44 %	■
Jacob-Grimm-Schule	3,25 %	■
Petri Grundschule	2,64 %	■
Briefwahlvorstand 4 804	2,52 %	■
Berufsb.für Blinde/Cafeteria 2	2,51 %	■
Grundschule Hellweg Ampen	2,49 %	■
Feuerwehrgerätehaus Meckingsen	2,34 %	■
Feuerwehrgerätehaus Bergede	2,27 %	■
Schützenhalle Hiddingsen	2,17 %	■
Gemeinschaftshalle Hattrop	1,63 %	■
Feuerwehrgerätehaus Lendringsen	1,59 %	■
Schützenhalle Lühringsen	1,27 %	■
Sonderkindergarten Katrop	0,00 %	

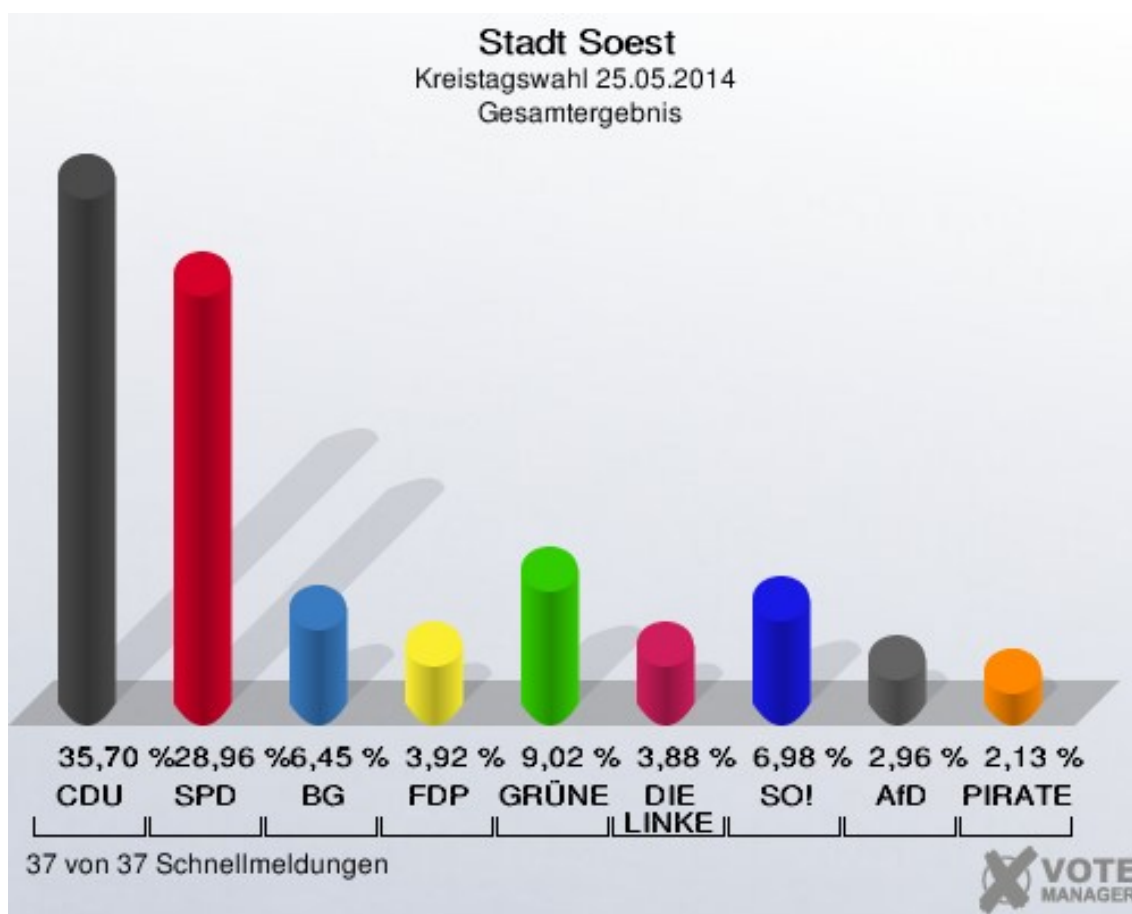
Stadt Soest  
Europawahl 25.05.2014  
AfD, Ergebnis  
Wahlbezirk-Übersicht

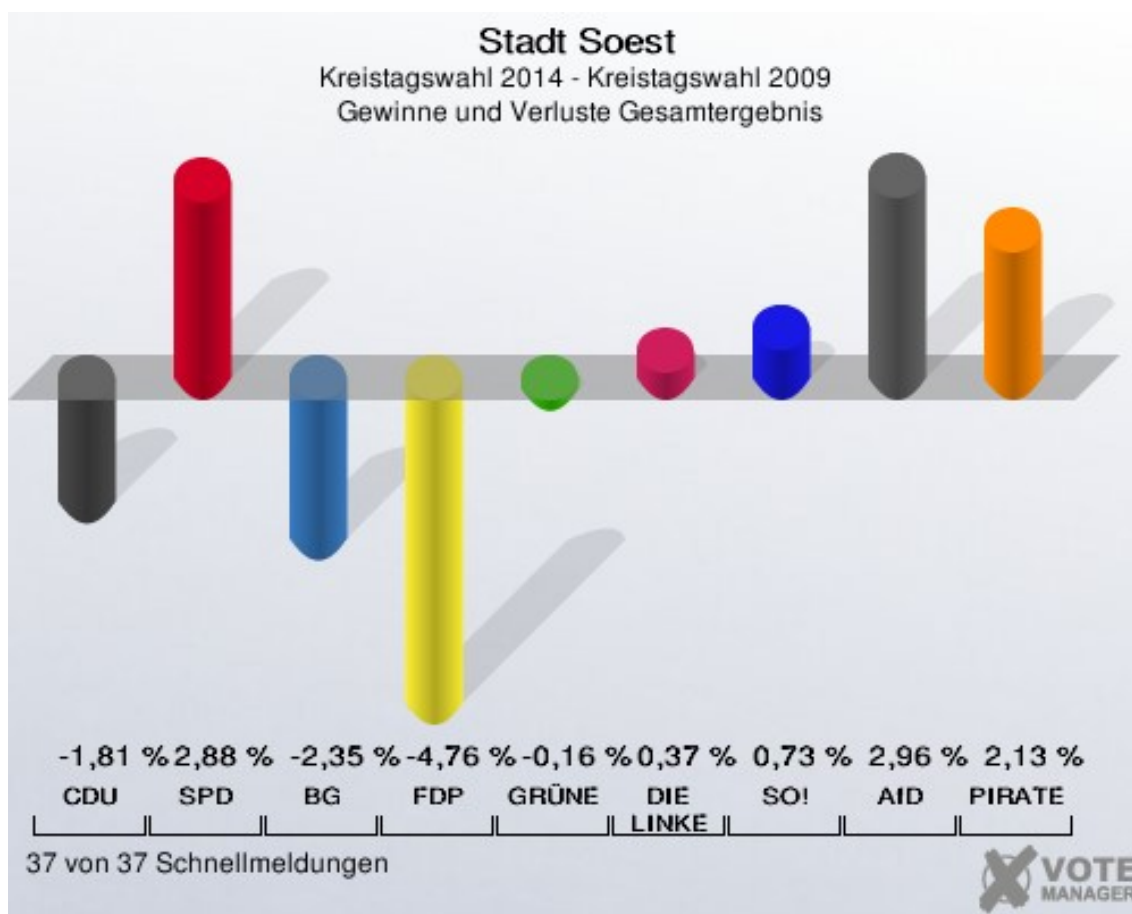
Feuerwehrgerätehaus Bergede	7,95 %	■
Feuerwehrgerätehaus Müllingsen	7,58 %	■
Kindergarten Wiesengraben	7,19 %	■
Briefwahlvorstand 1 801	7,14 %	■
Briefwahlvorstand 3 803	7,11 %	■
Schützenhalle Deiringsen	6,61 %	■
Stadthalle Soest	6,45 %	■
Briefwahlvorstand 4 804	5,77 %	■
Klinikum Soest	5,70 %	■
Perthes-Zentrum	5,65 %	■
Hellweghalle Ostönnen	5,54 %	■
Gemeinschaftshalle Hattrop	5,43 %	■
Jacob-Grimm-Schule	5,42 %	■

Gemeindehaus Meiningsen	5,30 %	■
Briefwahlvorstand 5 805	5,15 %	■
Berufsb.für Blinde/Cafeteria 1	4,97 %	■
Briefwahlvorstand 6 806	4,97 %	■
Berufsb.für Blinde/Cafeteria 2	4,81 %	■
Hotel Gellermann	4,76 %	■
Aldegrevier Gymnasium	4,66 %	■
Kindergarten Gotlandweg	4,66 %	■
Johannes-Grundschule	4,46 %	■
Briefwahlvorstand 2 802	4,41 %	■
Grundschule Hellweg Ampen	4,36 %	■
Schützenhalle Hiddingsen	4,35 %	■
Wiese Grundschule	4,35 %	■
Patrokli-/Georg-Grundschule	4,26 %	■
Maschinenschuppen Enkesen	4,10 %	■
Hansa-Realschule	4,07 %	■
Feuerwehrgerätehaus Hattropholsen	4,00 %	■
Schützenhalle Lühringsen	3,80 %	■
Petri Grundschule	3,62 %	■
Hannah-Arendt-Gesamtschule Raum 2	3,59 %	■
Kindergarten Mullewapp	3,56 %	■
Kindergarten Teinenkamp	3,55 %	■
Feuerwehrgerätehaus Lendringsen	3,17 %	■
Hannah-Arendt-Gesamtschule Raum 1	3,14 %	■
Stadtbücherei Soest	3,11 %	■
Ehem. Landesbetrieb Strassenbau	2,99 %	■
Gemeindehaus St. Bruno	2,52 %	■
Gemeinschaftshalle Röllingsen	2,50 %	■
Feuerwehrgerätehaus Meckingsen	1,56 %	■
Sonderkindergarten Katrop	0,00 %	

## Kreistagswahl Stadt Soest

	Anzahl	Prozent
Wahlberechtigte	39.083	
Wähler/innen	19.731	50,48 %
ungültige Stimmen	192	0,97 %
gültige Stimmen	19.539	99,03 %
CDU	6.975	35,70 %
SPD	5.659	28,96 %
BG	1.260	6,45 %
FDP	766	3,92 %
GRÜNE	1.763	9,02 %
DIE LINKE	758	3,88 %
SO!	1.364	6,98 %
AfD	578	2,96 %
PIRATEN	416	2,13 %

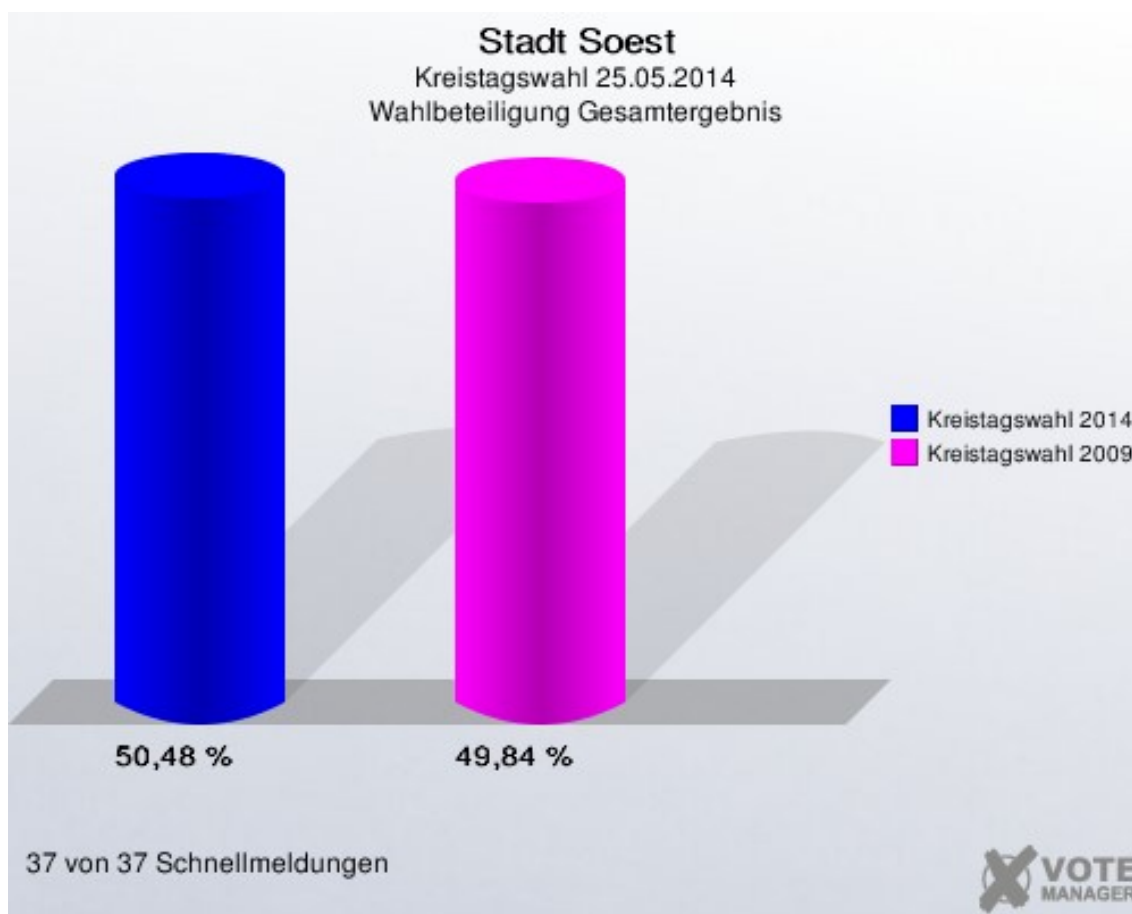




Stadt Soest  
 Kreistagswahl 25.05.2014  
 Gewinne und Verluste Gesamtergebnis

	Kreistagswahl 25.05.2014	Kreistagswahl 30.08.2009	
		Ergebnis	Gewinne und Verluste
Wahlberechtigte	39.083	38.644	+439
Wähler	19.731	19.260	+471
	50,48 %	49,84 %	+0,65 %
gültige Stimmen	19.539	19.027	+512
	99,03 %	98,79 %	+0,24 %
CDU	6.975	7.137	-162
	35,70 %	37,51 %	-1,81 %
SPD	5.659	4.963	+696
	28,96 %	26,08 %	+2,88 %
BG	1.260	1.674	-414
	6,45 %	8,80 %	-2,35 %
FDP	766	1.651	-885
	3,92 %	8,68 %	-4,76 %
GRÜNE	1.763	1.746	+17
	9,02 %	9,18 %	-0,16 %
DIE LINKE	758	667	+91
	3,88 %	3,51 %	+0,37 %
SO!	1.364	1.189	+175
	6,98 %	6,25 %	+0,73 %
AfD	578	0	+578
	2,96 %	0,00 %	+2,96 %
PIRATEN	416	0	+416
	2,13 %	0,00 %	+2,13 %

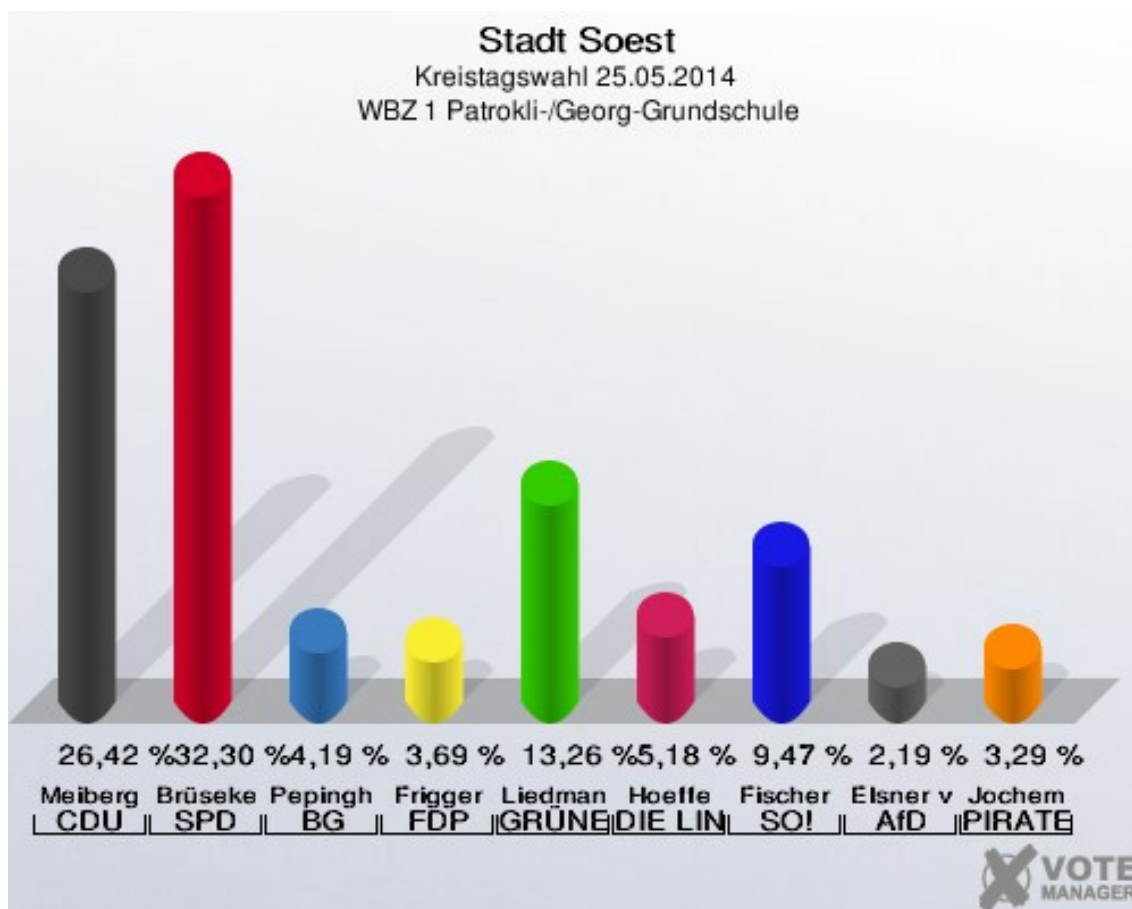




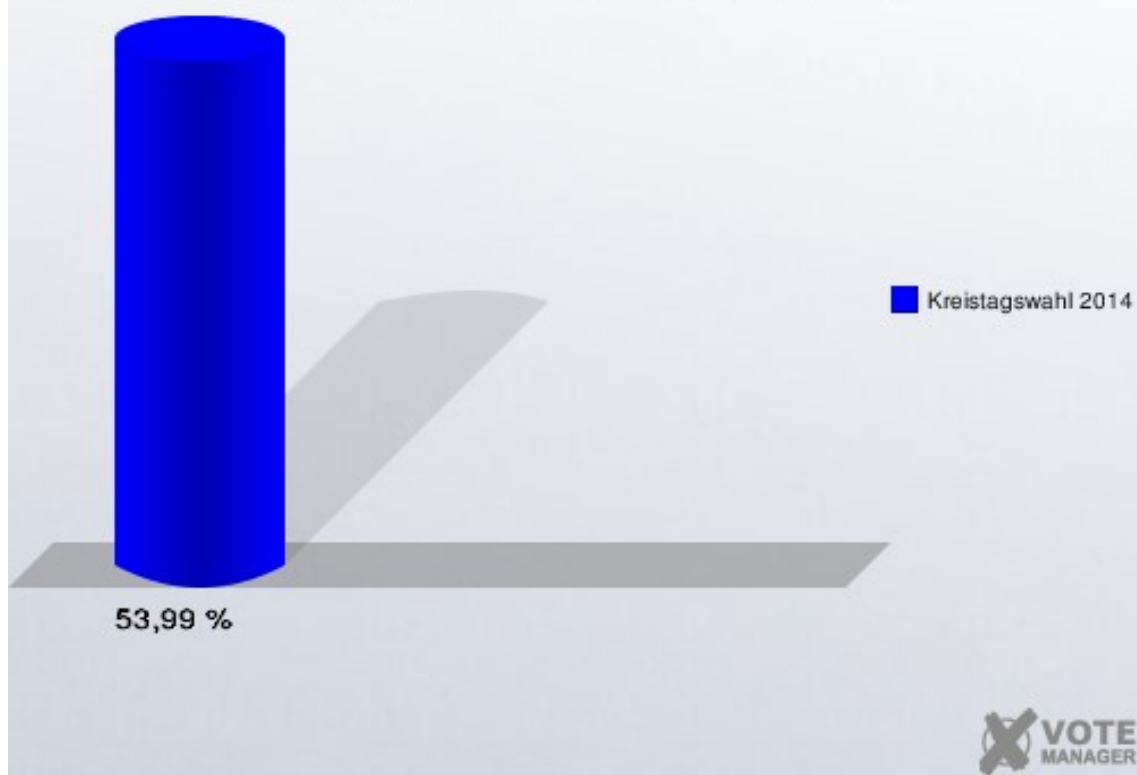
## Wahlbezirke

### WBZ 1 Patrokli-/Georg-Grundschule

	Anzahl	Prozent
Wahlberechtigte	1.878	
Wähler/innen	1.014	53,99 %
ungültige Stimmen	11	1,08 %
gültige Stimmen	1.003	98,92 %
Meiberg, CDU	265	26,42 %
Brüseke, SPD	324	32,30 %
Pepinghege, BG	42	4,19 %
Frigger, FDP	37	3,69 %
Liedmann, GRÜNE	133	13,26 %
Hoeffe, DIE LINKE	52	5,18 %
Fischer, SO!	95	9,47 %
Elsner von Gronow, AfD	22	2,19 %
Jochem, PIRATEN	33	3,29 %

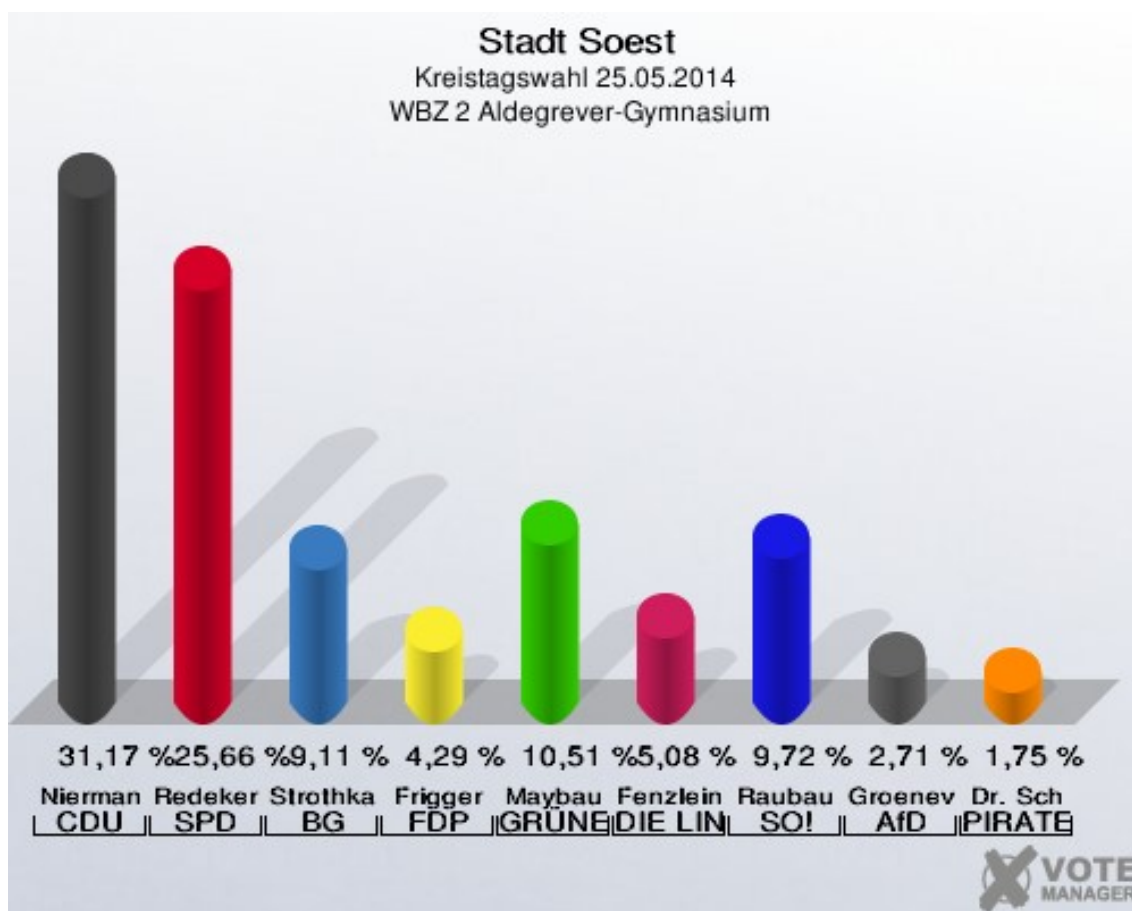


**Stadt Soest**  
Kreistagswahl 25.05.2014  
Wahlbeteiligung WBZ 1 Patrokli-/Georg-Grundschule

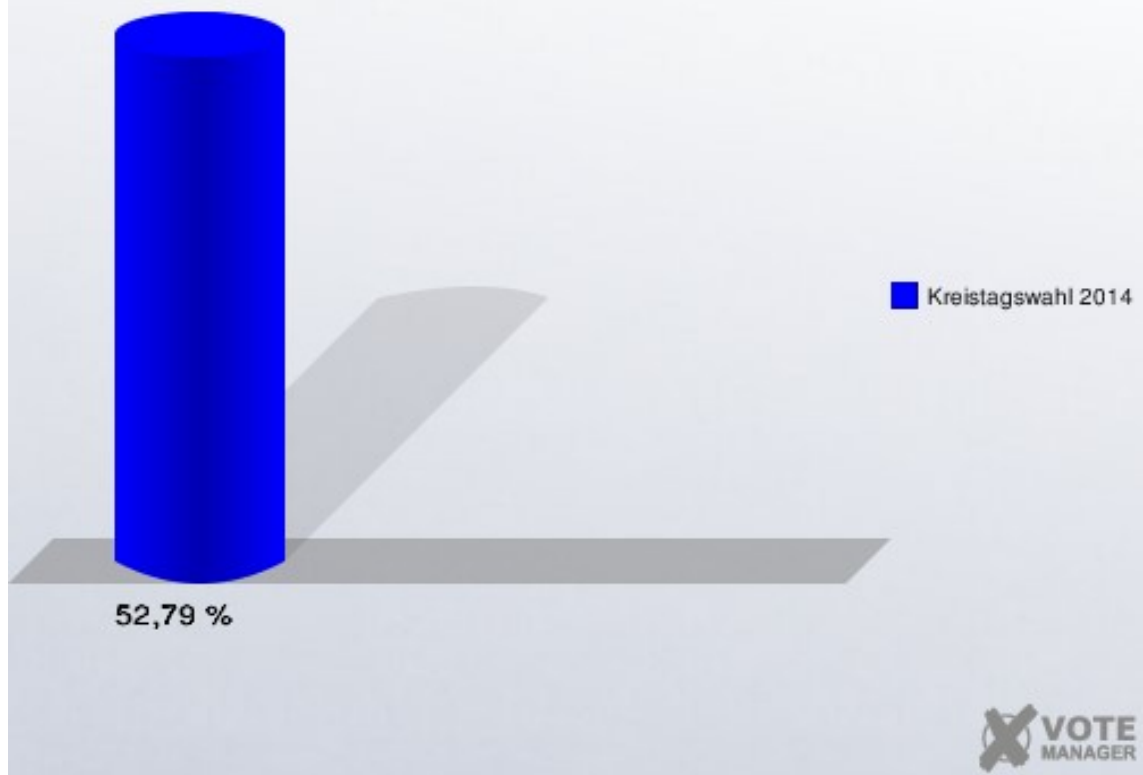


## WBZ 2 Aldegrevener-Gymnasium

	Anzahl	Prozent
Wahlberechtigte	2.184	
Wähler/innen	1.153	52,79 %
ungültige Stimmen	11	0,95 %
gültige Stimmen	1.142	99,05 %
Niermann, CDU	356	31,17 %
Redeker, SPD	293	25,66 %
Strothkamp, BG	104	9,11 %
Frigger, FDP	49	4,29 %
Maybaum, GRÜNE	120	10,51 %
Fenzlein, DIE LINKE	58	5,08 %
Raubau, SO!	111	9,72 %
Groeneveld, AfD	31	2,71 %
Dr. Schmidt-Barthel, PIRATEN	20	1,75 %

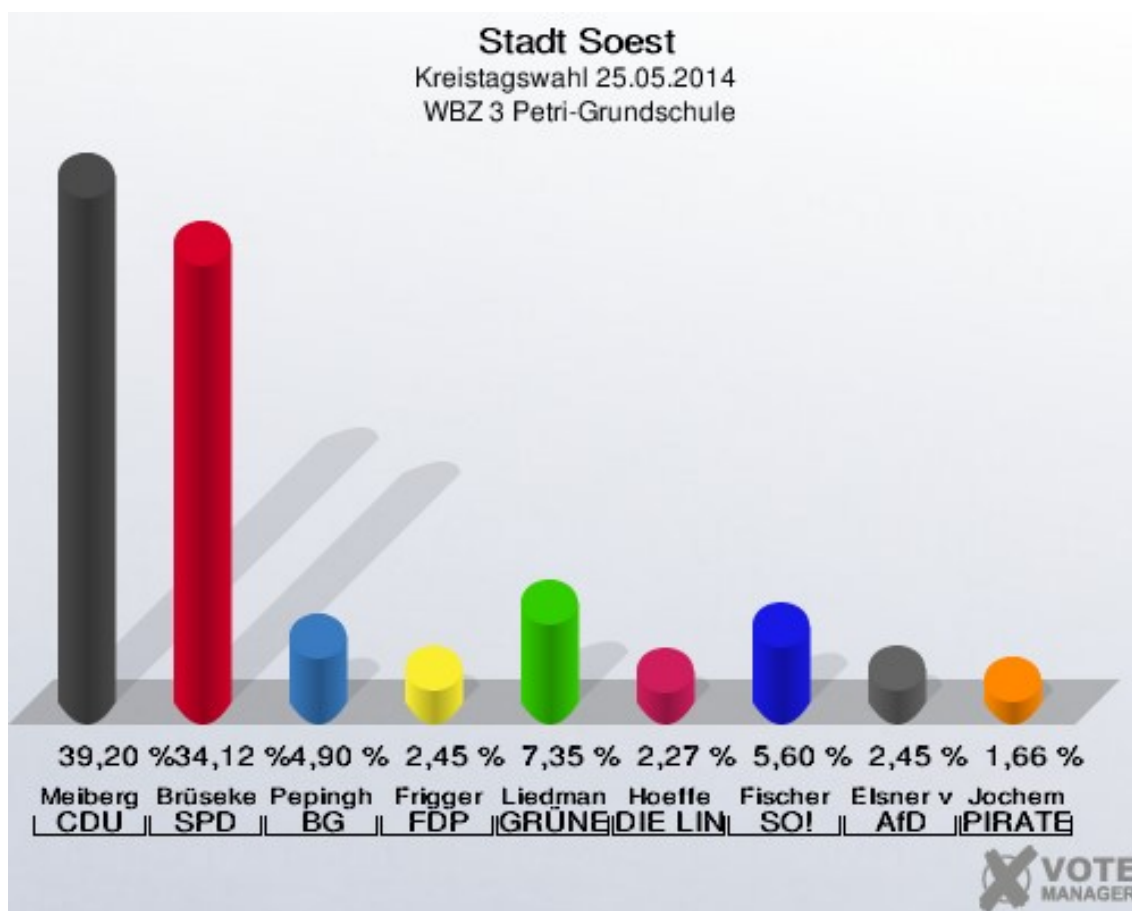


**Stadt Soest**  
Kreistagswahl 25.05.2014  
Wahlbeteiligung WBZ 2 Aldegrevier-Gymnasium

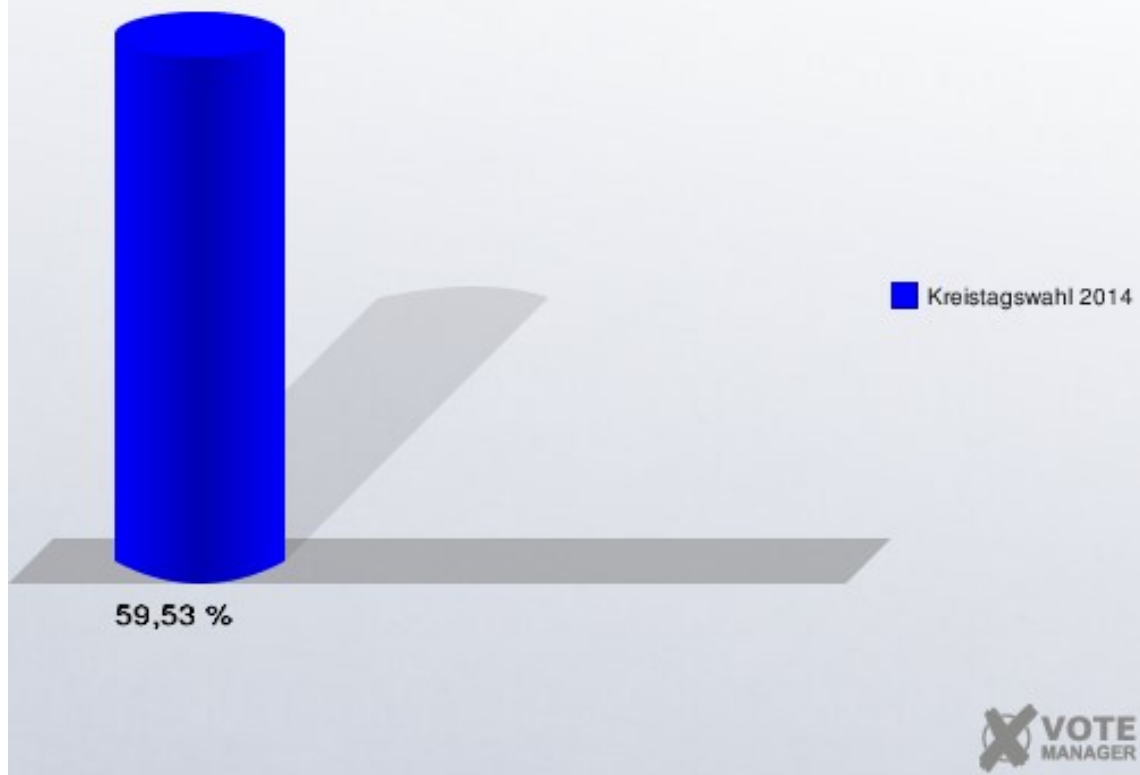


## WBZ 3 Petri-Grundschule

	Anzahl	Prozent
Wahlberechtigte	1.947	
Wähler/innen	1.159	59,53 %
ungültige Stimmen	16	1,38 %
gültige Stimmen	1.143	98,62 %
Meiberg, CDU	448	39,20 %
Brüseke, SPD	390	34,12 %
Pepinghege, BG	56	4,90 %
Frigger, FDP	28	2,45 %
Liedmann, GRÜNE	84	7,35 %
Hoeffe, DIE LINKE	26	2,27 %
Fischer, SO!	64	5,60 %
Elsner von Gronow, AfD	28	2,45 %
Jochem, PIRATEN	19	1,66 %

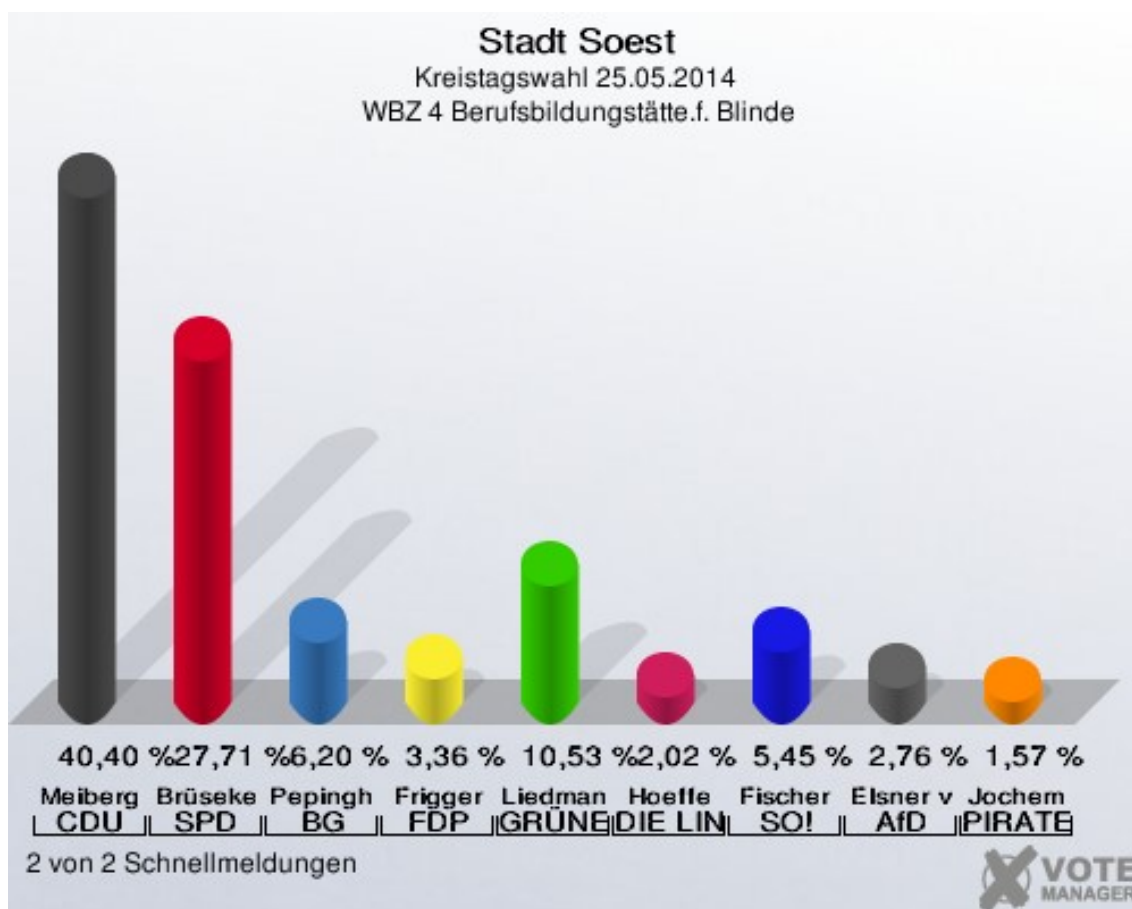


**Stadt Soest**  
Kreistagswahl 25.05.2014  
Wahlbeteiligung WBZ 3 Petri-Grundschule



## WBZ 4 Berufsbildungstätte.f. Blinde

	Anzahl	Prozent
Wahlberechtigte	2.310	
Wähler/innen	1.353	58,57 %
ungültige Stimmen	14	1,03 %
gültige Stimmen	1.339	98,97 %
Meiberg, CDU	541	40,40 %
Brüseke, SPD	371	27,71 %
Pepinghege, BG	83	6,20 %
Frigger, FDP	45	3,36 %
Liedmann, GRÜNE	141	10,53 %
Hoeffe, DIE LINKE	27	2,02 %
Fischer, SO!	73	5,45 %
Elsner von Gronow, AfD	37	2,76 %
Jochem, PIRATEN	21	1,57 %





**Stadt Soest**  
Kreistagswahl 25.05.2014  
Wahlbeteiligung WBZ 4 Berufsbildungstätte.f. Blinde

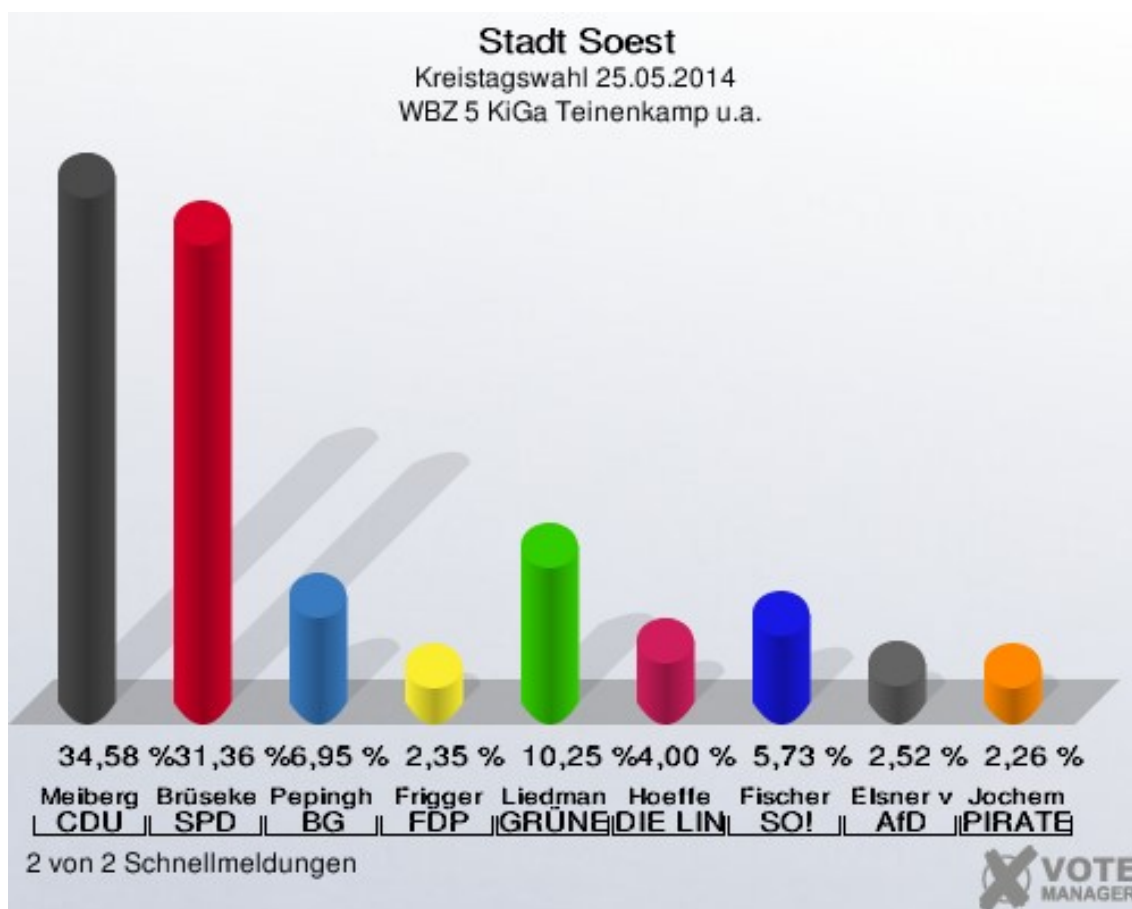


2 von 2 Schnellmeldungen



## WBZ 5 KiGa Teinenkamp u.a.

	Anzahl	Prozent
Wahlberechtigte	2.146	
Wähler/innen	1.161	54,10 %
ungültige Stimmen	10	0,86 %
gültige Stimmen	1.151	99,14 %
Meiberg, CDU	398	34,58 %
Brüseke, SPD	361	31,36 %
Pepinghege, BG	80	6,95 %
Frigger, FDP	27	2,35 %
Liedmann, GRÜNE	118	10,25 %
Hoeffe, DIE LINKE	46	4,00 %
Fischer, SO!	66	5,73 %
Elsner von Gronow, AfD	29	2,52 %
Jochem, PIRATEN	26	2,26 %



**Stadt Soest**  
Kreistagswahl 25.05.2014  
Wahlbeteiligung WBZ 5 KiGa Teinenkamp u.a.

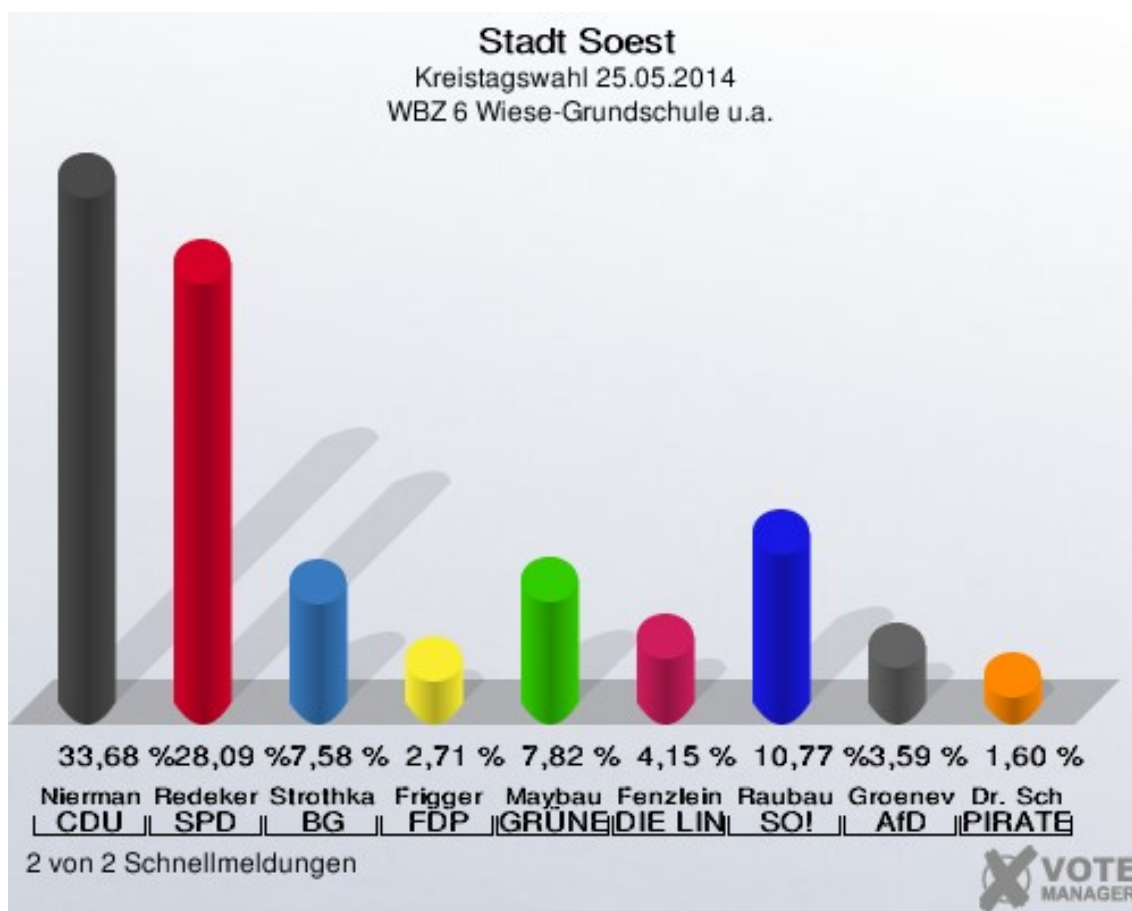


2 von 2 Schnellmeldungen



## WBZ 6 Wiese-Grundschule u.a.

	Anzahl	Prozent
Wahlberechtigte	2.557	
Wähler/innen	1.264	49,43 %
ungültige Stimmen	11	0,87 %
gültige Stimmen	1.253	99,13 %
Niermann, CDU	422	33,68 %
Redeker, SPD	352	28,09 %
Strothkamp, BG	95	7,58 %
Frigger, FDP	34	2,71 %
Maybaum, GRÜNE	98	7,82 %
Fenzlein, DIE LINKE	52	4,15 %
Raubaum, SO!	135	10,77 %
Groeneveld, AfD	45	3,59 %
Dr. Schmidt-Barthel, PIRATEN	20	1,60 %



**Stadt Soest**  
Kreistagswahl 25.05.2014  
Wahlbeteiligung WBZ 6 Wiese-Grundschule u.a.

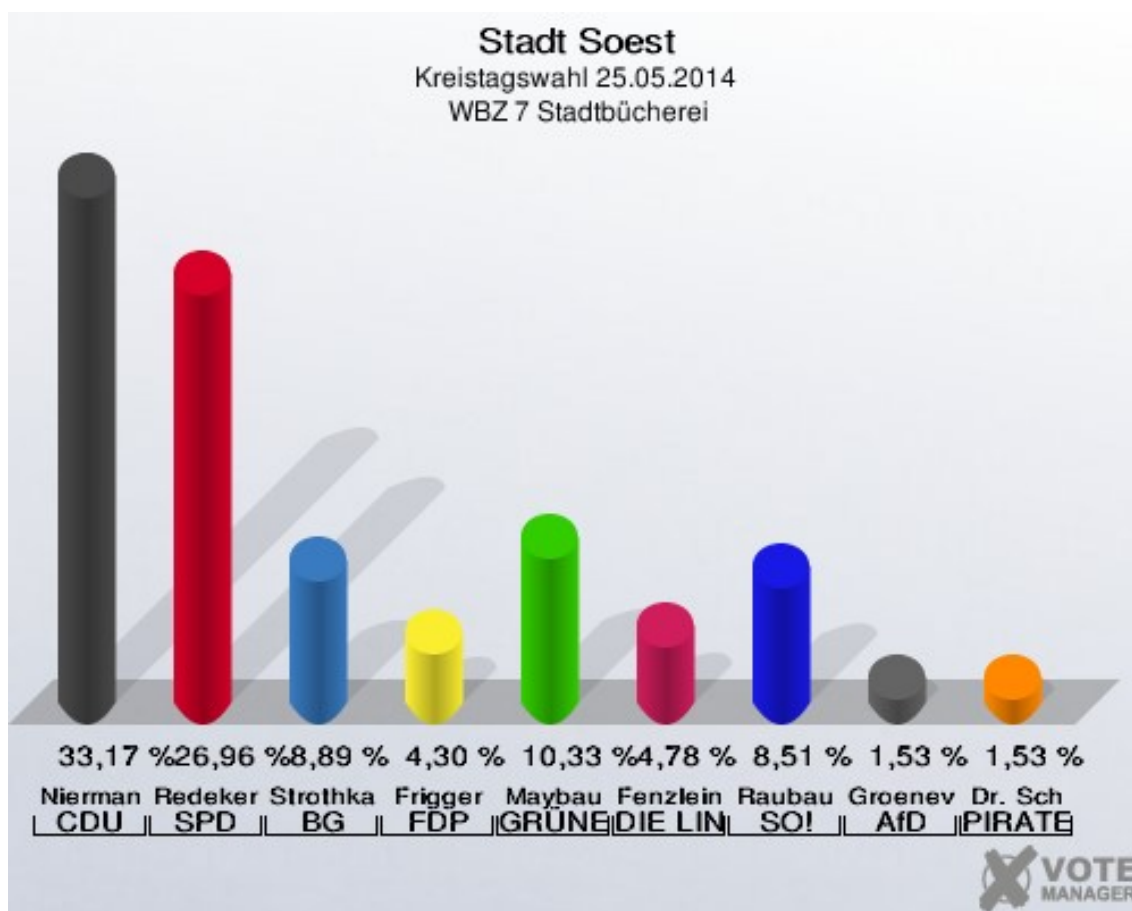


2 von 2 Schnellmeldungen

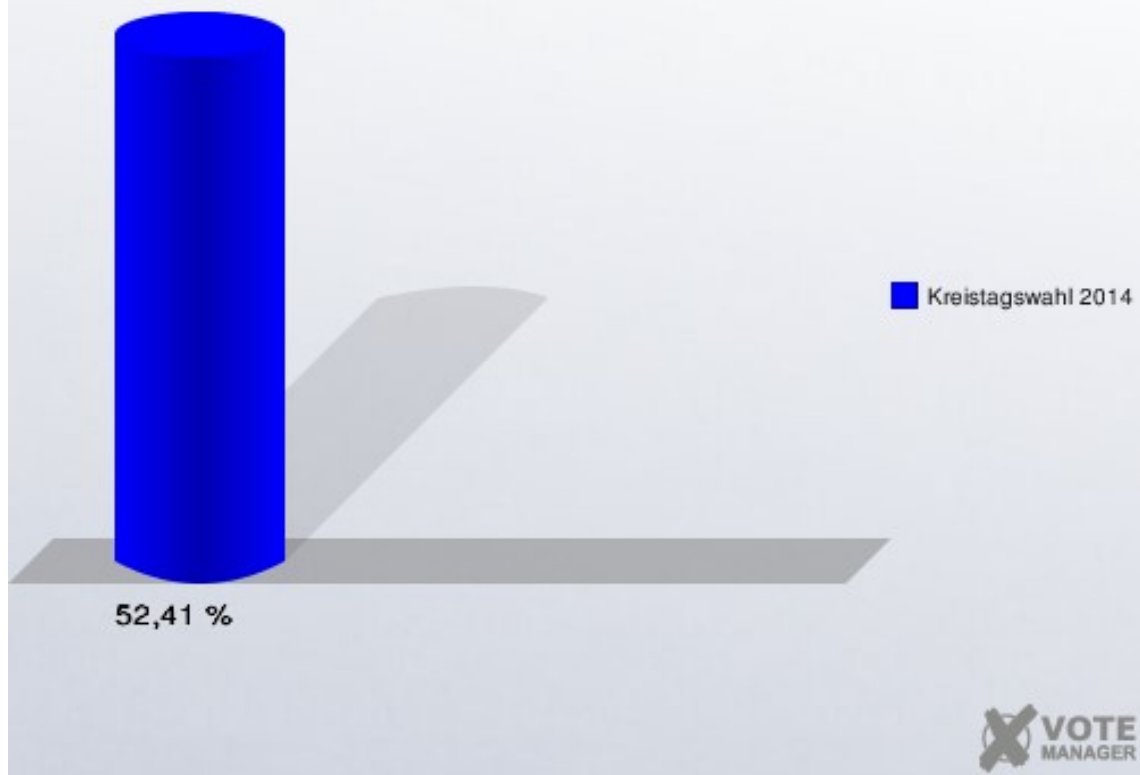


## WBZ 7 Stadtbücherei

	Anzahl	Prozent
Wahlberechtigte	2.013	
Wähler/innen	1.055	52,41 %
ungültige Stimmen	9	0,85 %
gültige Stimmen	1.046	99,15 %
Niermann, CDU	347	33,17 %
Redeker, SPD	282	26,96 %
Strothkamp, BG	93	8,89 %
Frigger, FDP	45	4,30 %
Maybaum, GRÜNE	108	10,33 %
Fenzlein, DIE LINKE	50	4,78 %
Raubaum, SO!	89	8,51 %
Groeneveld, AfD	16	1,53 %
Dr. Schmidt-Barthel, PIRATEN	16	1,53 %

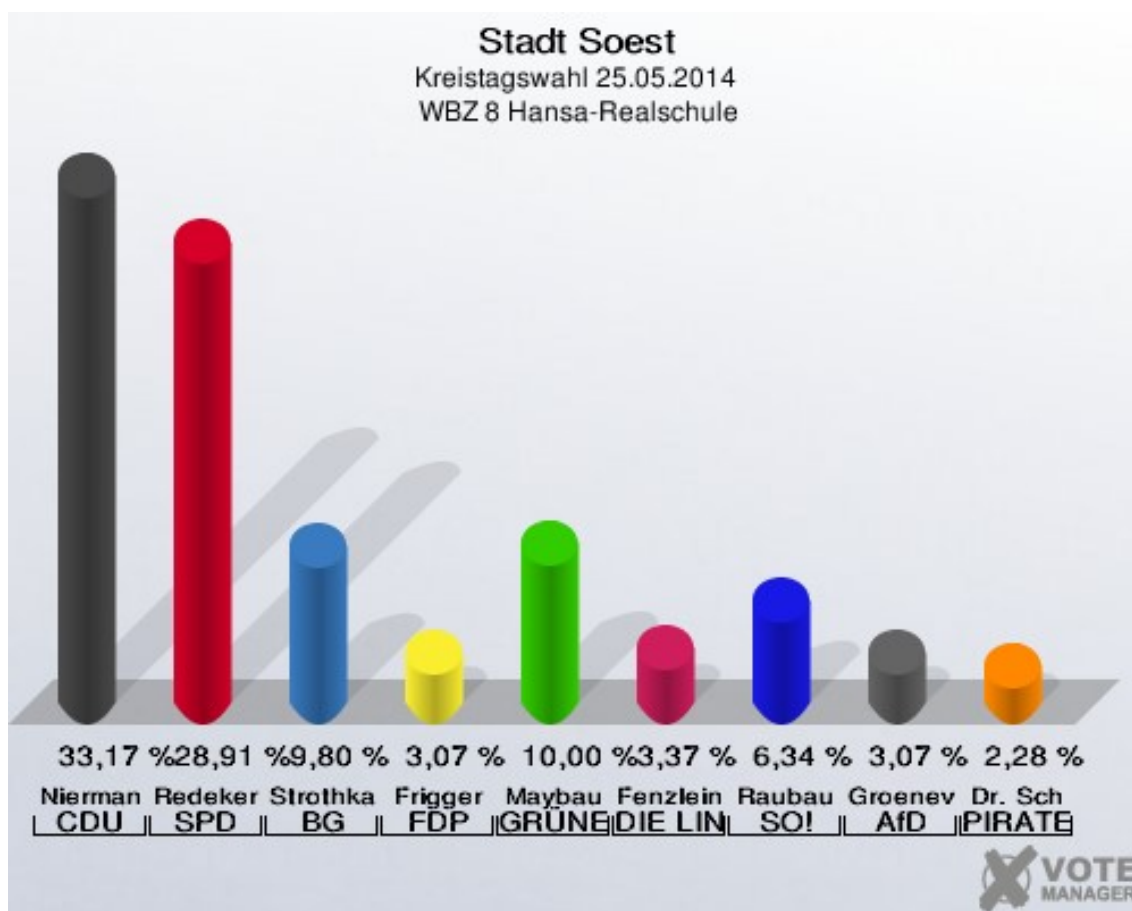


**Stadt Soest**  
Kreistagswahl 25.05.2014  
Wahlbeteiligung WBZ 7 Stadtbücherei



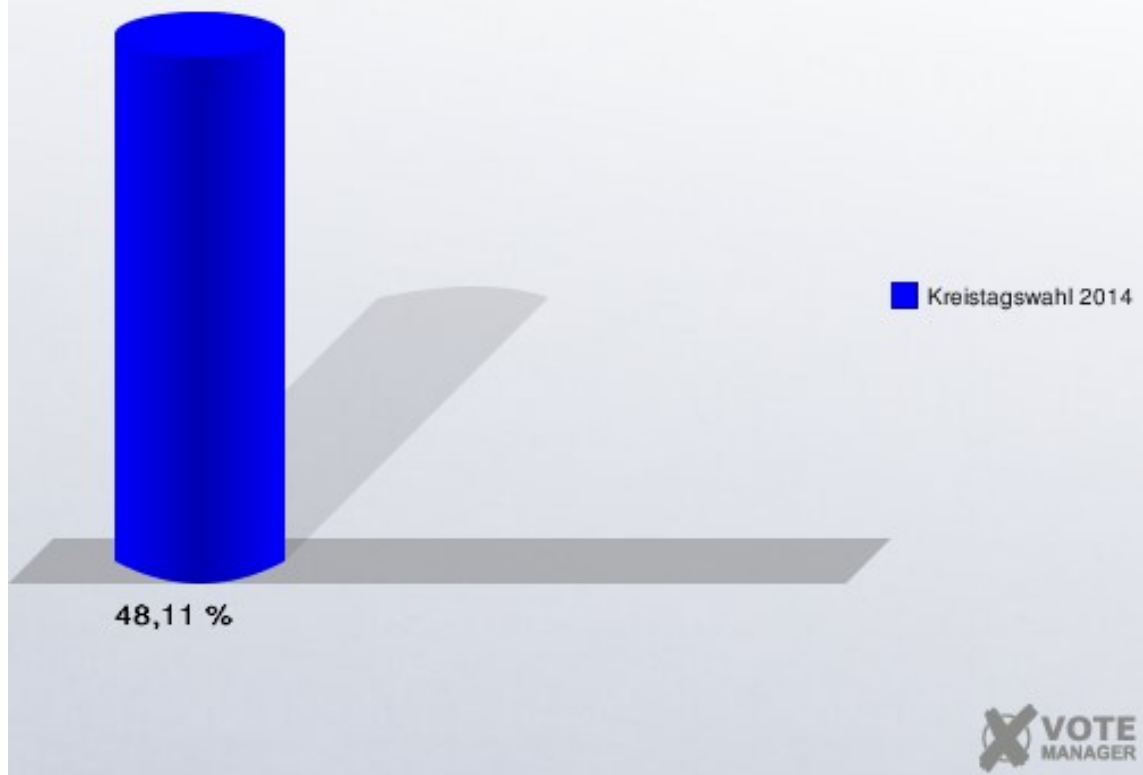
## WBZ 8 Hansa-Realschule

	Anzahl	Prozent
Wahlberechtigte	2.120	
Wähler/innen	1.020	48,11 %
ungültige Stimmen	10	0,98 %
gültige Stimmen	1.010	99,02 %
Niermann, CDU	335	33,17 %
Redeker, SPD	292	28,91 %
Strothkamp, BG	99	9,80 %
Frigger, FDP	31	3,07 %
Maybaum, GRÜNE	101	10,00 %
Fenzlein, DIE LINKE	34	3,37 %
Raubaum, SO!	64	6,34 %
Groeneveld, AfD	31	3,07 %
Dr. Schmidt-Barthel, PIRATEN	23	2,28 %



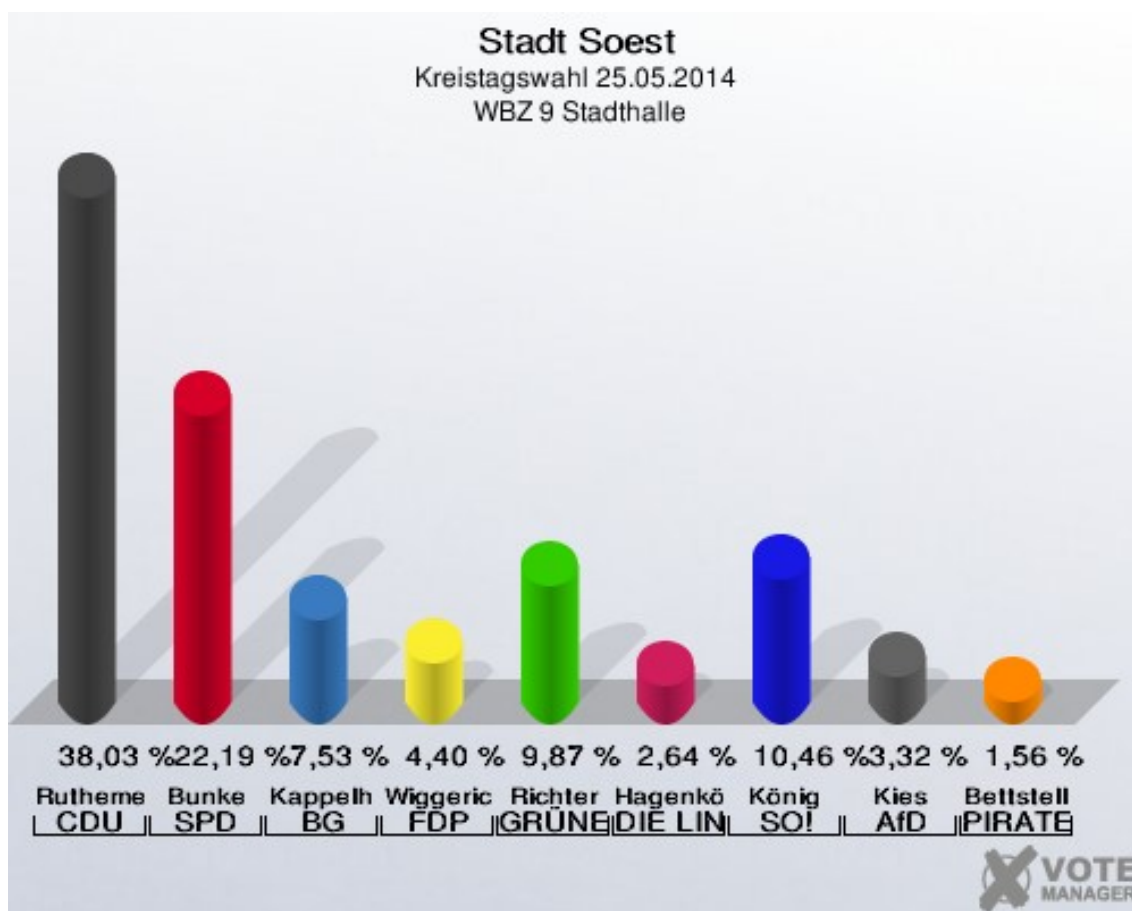


**Stadt Soest**  
Kreistagswahl 25.05.2014  
Wahlbeteiligung WBZ 8 Hansa-Realschule

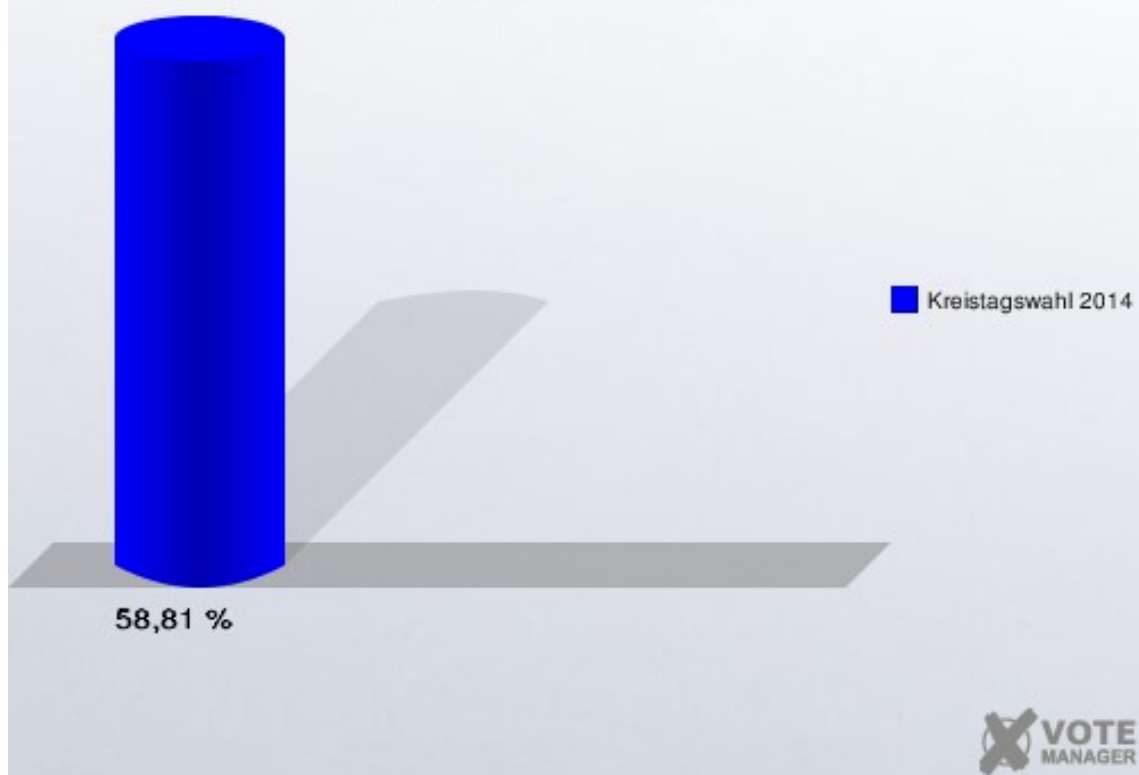


## WBZ 9 Stadthalle

	Anzahl	Prozent
Wahlberechtigte	1.753	
Wähler/innen	1.031	58,81 %
ungültige Stimmen	8	0,78 %
gültige Stimmen	1.023	99,22 %
Ruthemeyer, CDU	389	38,03 %
Bunke, SPD	227	22,19 %
Kappelhoff, BG	77	7,53 %
Wiggerich, FDP	45	4,40 %
Richter, GRÜNE	101	9,87 %
Hagenkötter, DIE LINKE	27	2,64 %
König, SO!	107	10,46 %
Kies, AfD	34	3,32 %
Bettsteller, PIRATEN	16	1,56 %

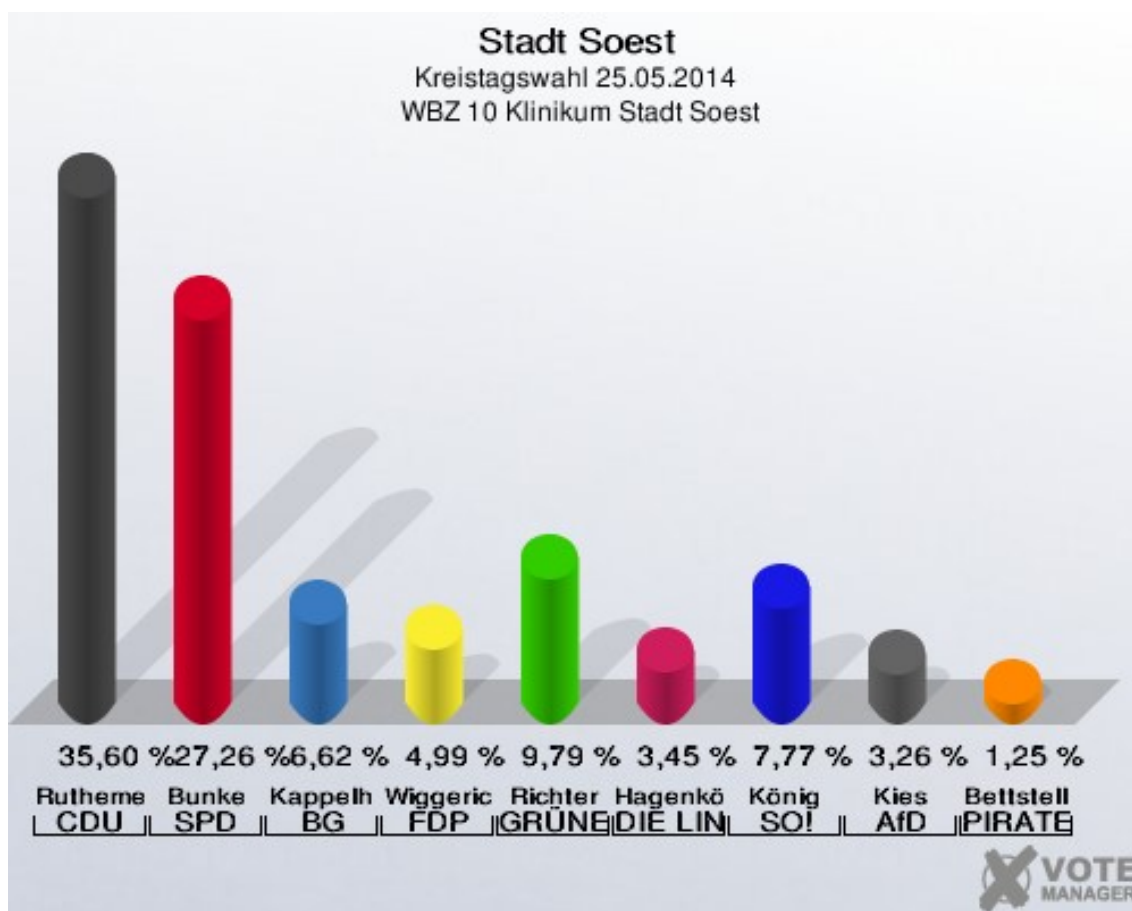


**Stadt Soest**  
Kreistagswahl 25.05.2014  
Wahlbeteiligung WBZ 9 Stadthalle

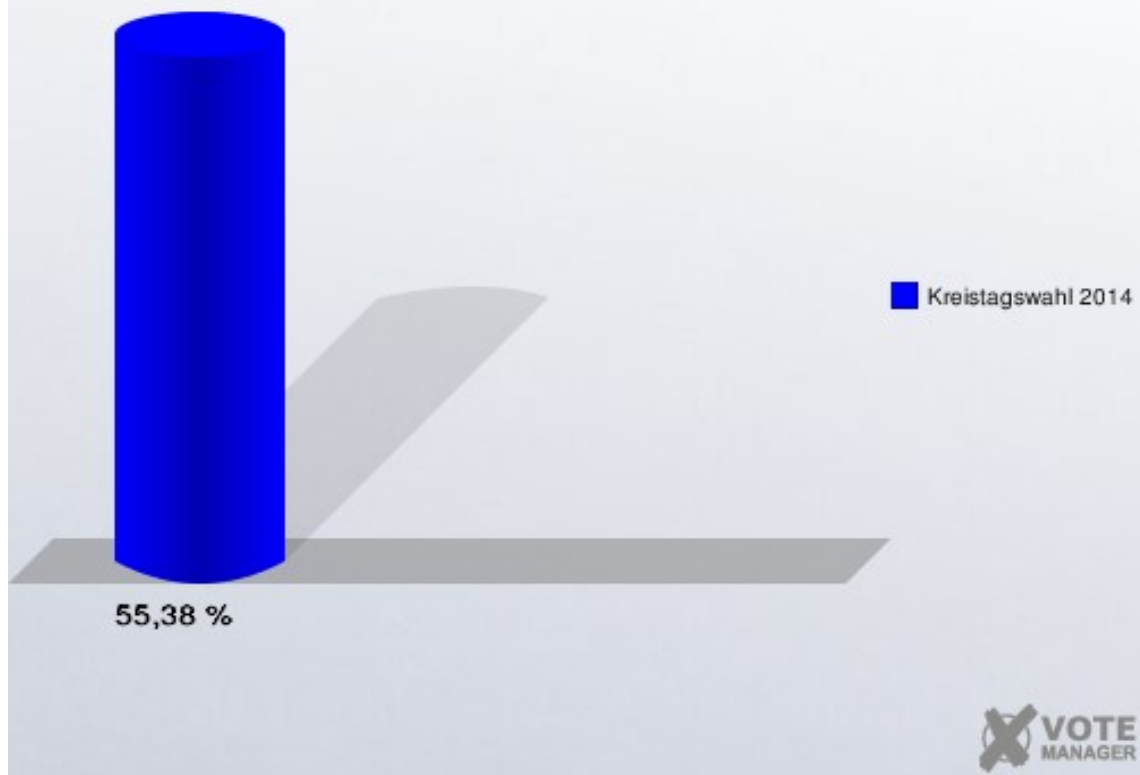


## WBZ 10 Klinikum Stadt Soest

	Anzahl	Prozent
Wahlberechtigte	1.905	
Wähler/innen	1.055	55,38 %
ungültige Stimmen	13	1,23 %
gültige Stimmen	1.042	98,77 %
Ruthemeyer, CDU	371	35,60 %
Bunke, SPD	284	27,26 %
Kappelhoff, BG	69	6,62 %
Wiggerich, FDP	52	4,99 %
Richter, GRÜNE	102	9,79 %
Hagenkötter, DIE LINKE	36	3,45 %
König, SO!	81	7,77 %
Kies, AfD	34	3,26 %
Bettsteller, PIRATEN	13	1,25 %

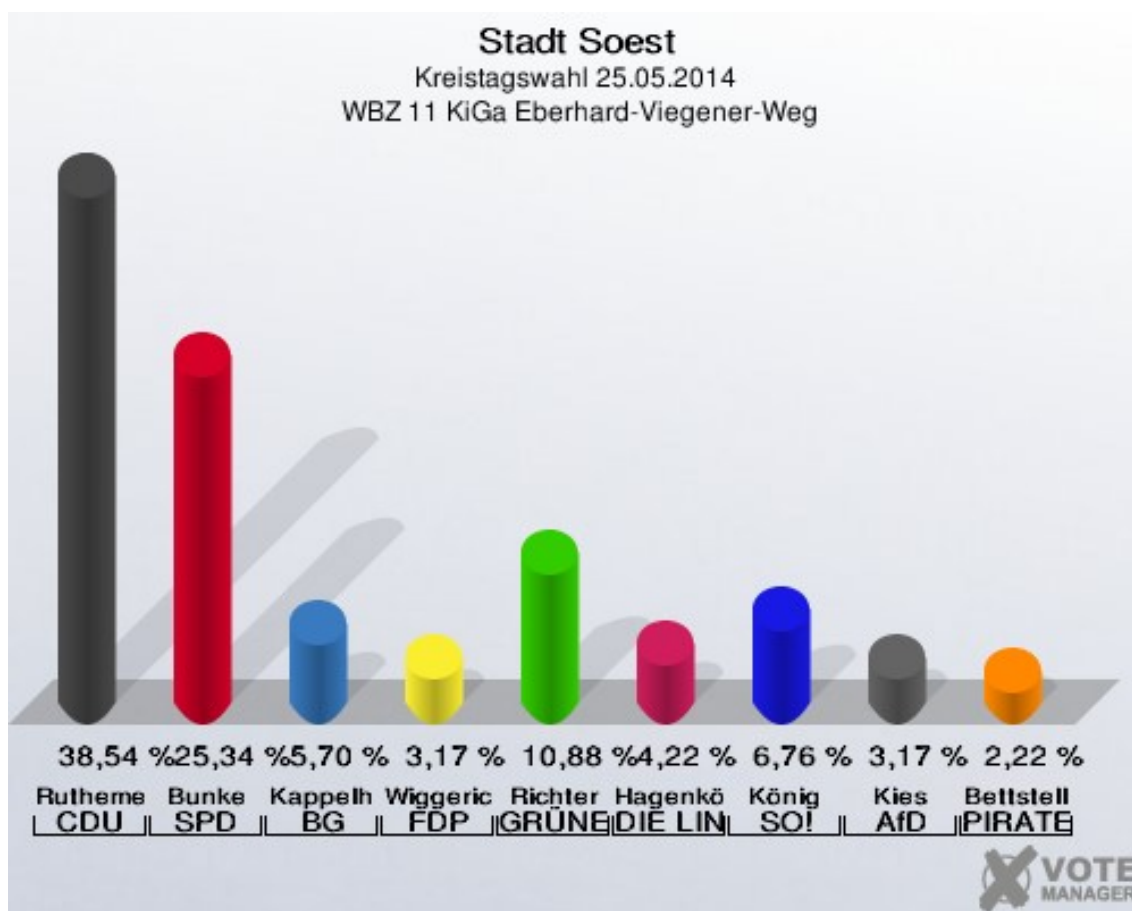


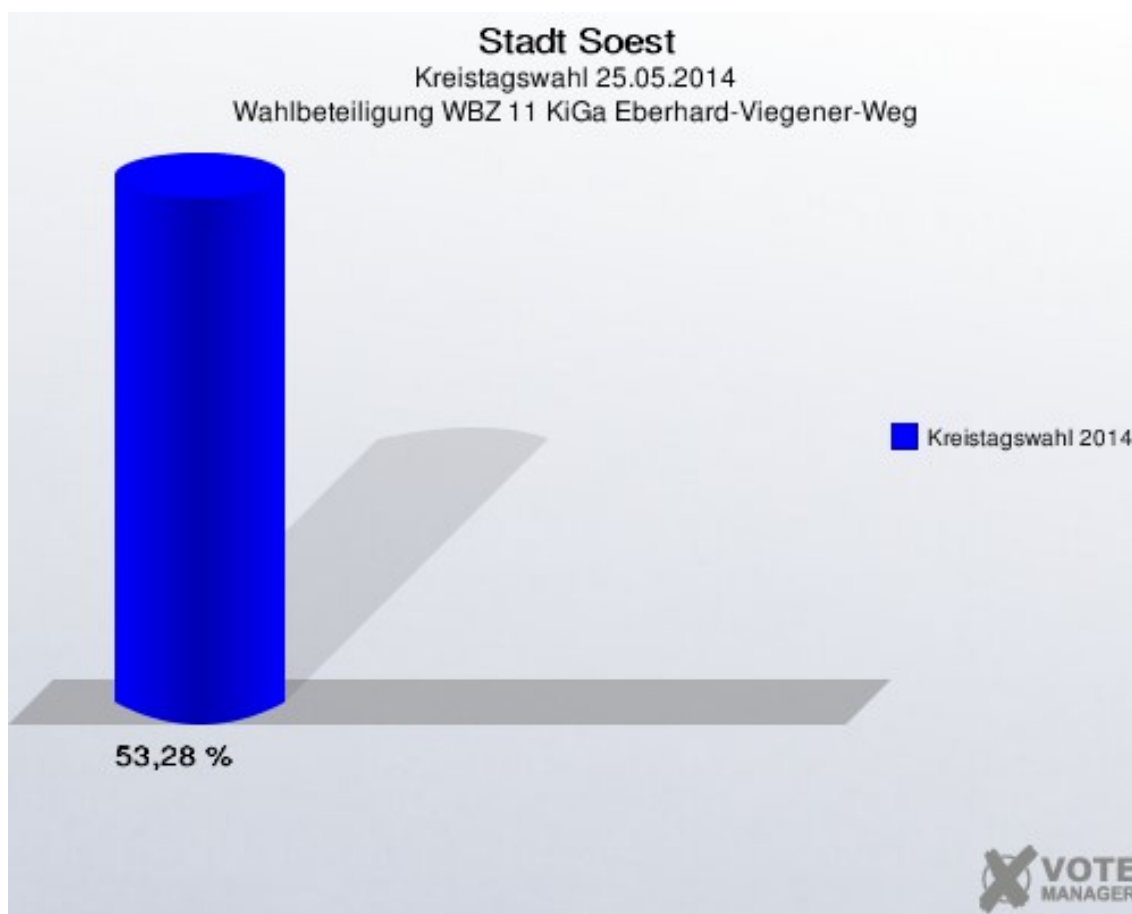
**Stadt Soest**  
Kreistagswahl 25.05.2014  
Wahlbeteiligung WBZ 10 Klinikum Stadt Soest



## WBZ 11 KiGa Eberhard-Viegener-Weg

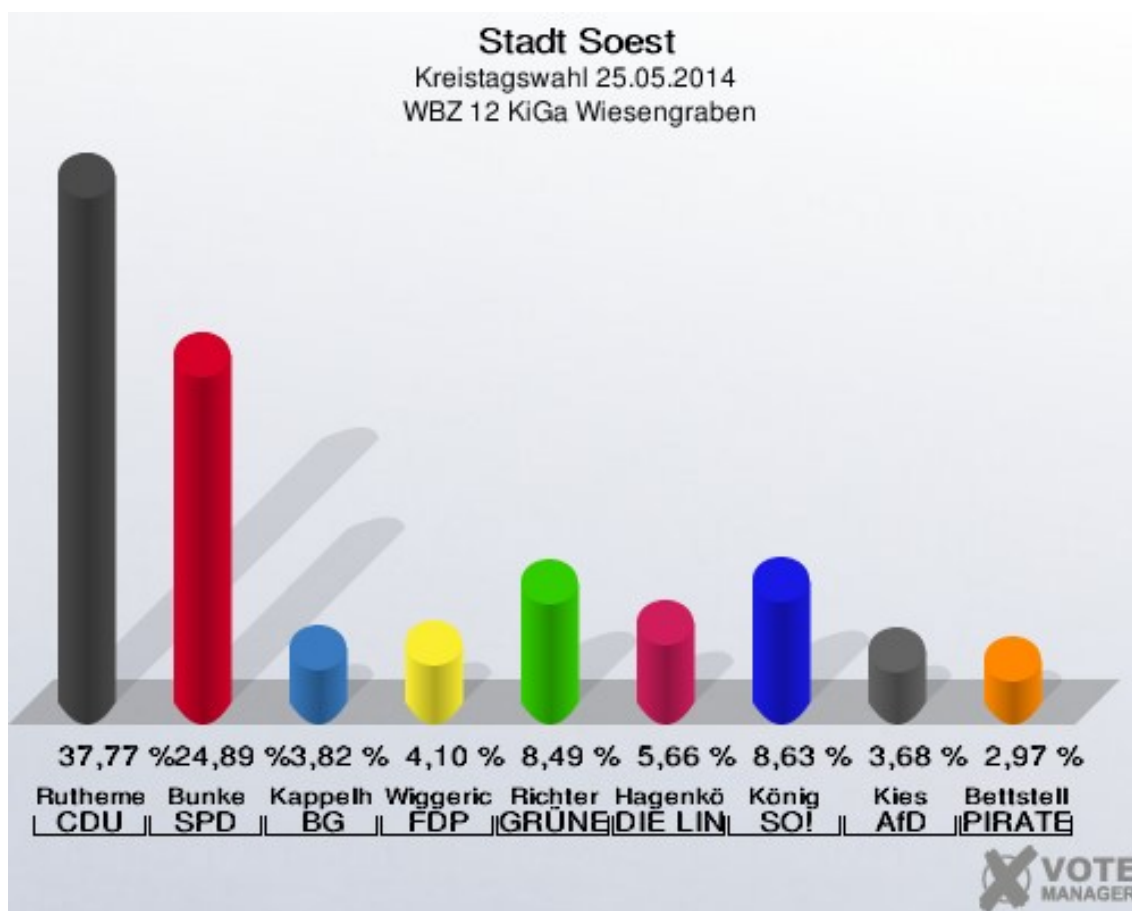
	Anzahl	Prozent
Wahlberechtigte	1.798	
Wähler/innen	958	53,28 %
ungültige Stimmen	11	1,15 %
gültige Stimmen	947	98,85 %
Ruthemeyer, CDU	365	38,54 %
Bunke, SPD	240	25,34 %
Kappelhoff, BG	54	5,70 %
Wiggerich, FDP	30	3,17 %
Richter, GRÜNE	103	10,88 %
Hagenkötter, DIE LINKE	40	4,22 %
König, SO!	64	6,76 %
Kies, AfD	30	3,17 %
Bettsteller, PIRATEN	21	2,22 %





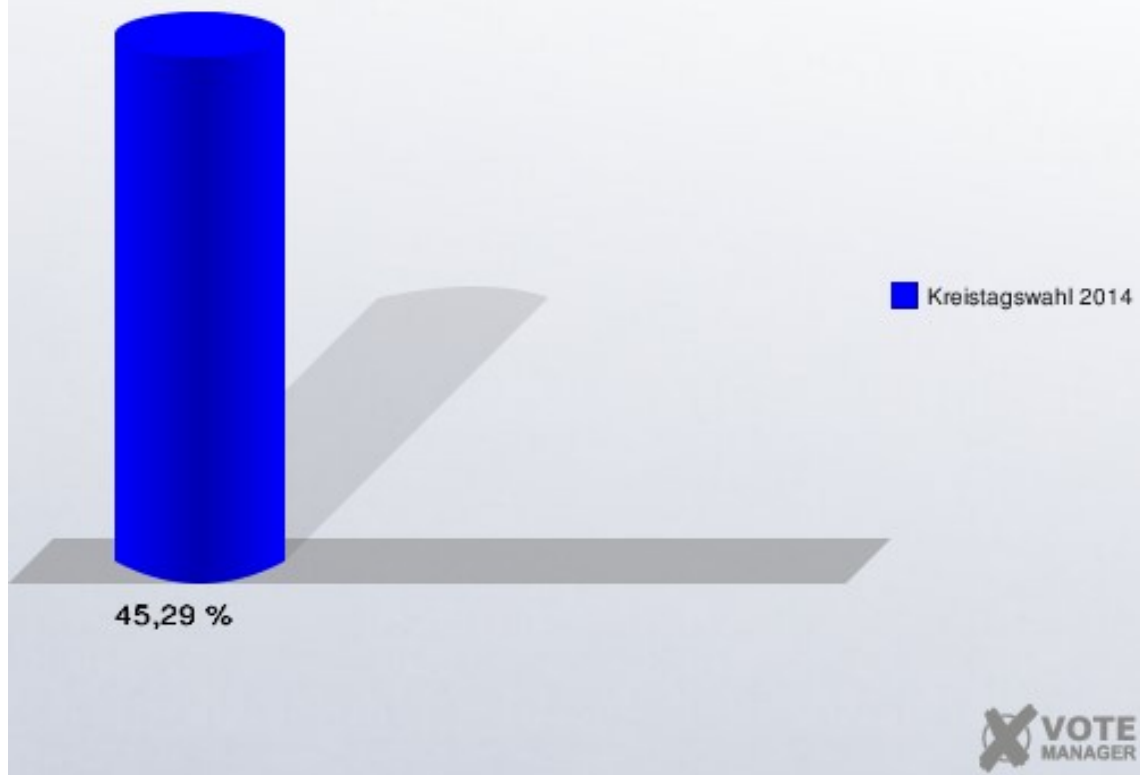
## WBZ 12 KiGa Wiesengraben

	Anzahl	Prozent
Wahlberechtigte	1.581	
Wähler/innen	716	45,29 %
ungültige Stimmen	9	1,26 %
gültige Stimmen	707	98,74 %
Ruthemeyer, CDU	267	37,77 %
Bunke, SPD	176	24,89 %
Kappelhoff, BG	27	3,82 %
Wiggerich, FDP	29	4,10 %
Richter, GRÜNE	60	8,49 %
Hagenkötter, DIE LINKE	40	5,66 %
König, SO!	61	8,63 %
Kies, AfD	26	3,68 %
Bettsteller, PIRATEN	21	2,97 %



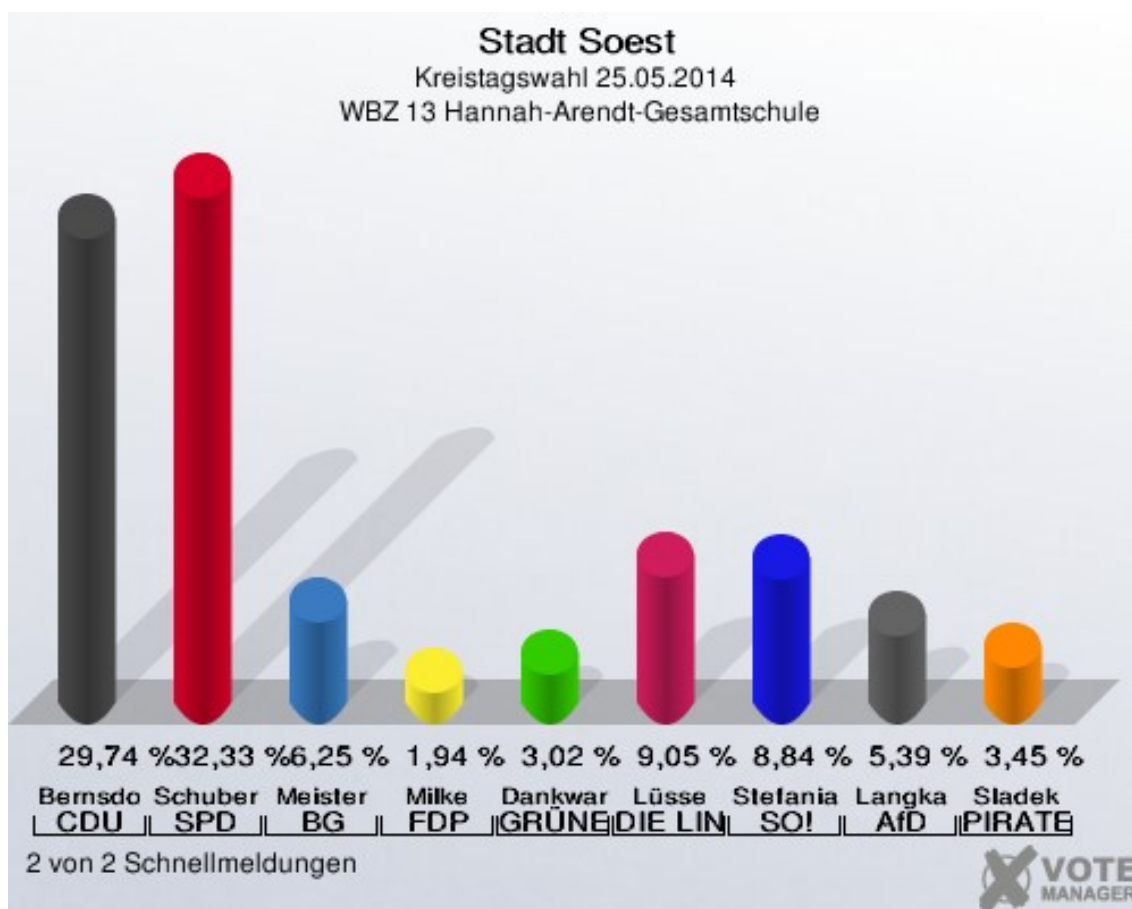


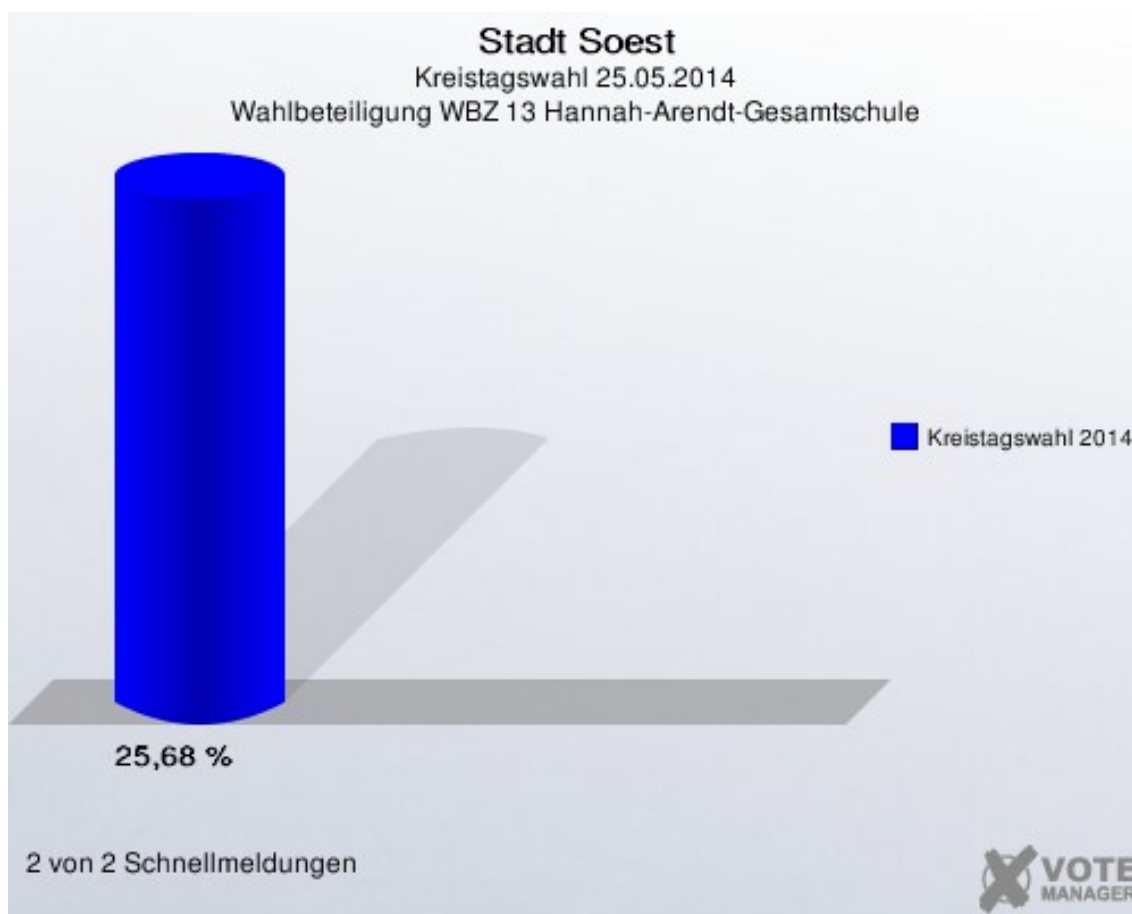
**Stadt Soest**  
Kreistagswahl 25.05.2014  
Wahlbeteiligung WBZ 12 KiGa Wiesengraben



## WBZ 13 Hannah-Arendt-Gesamtschule

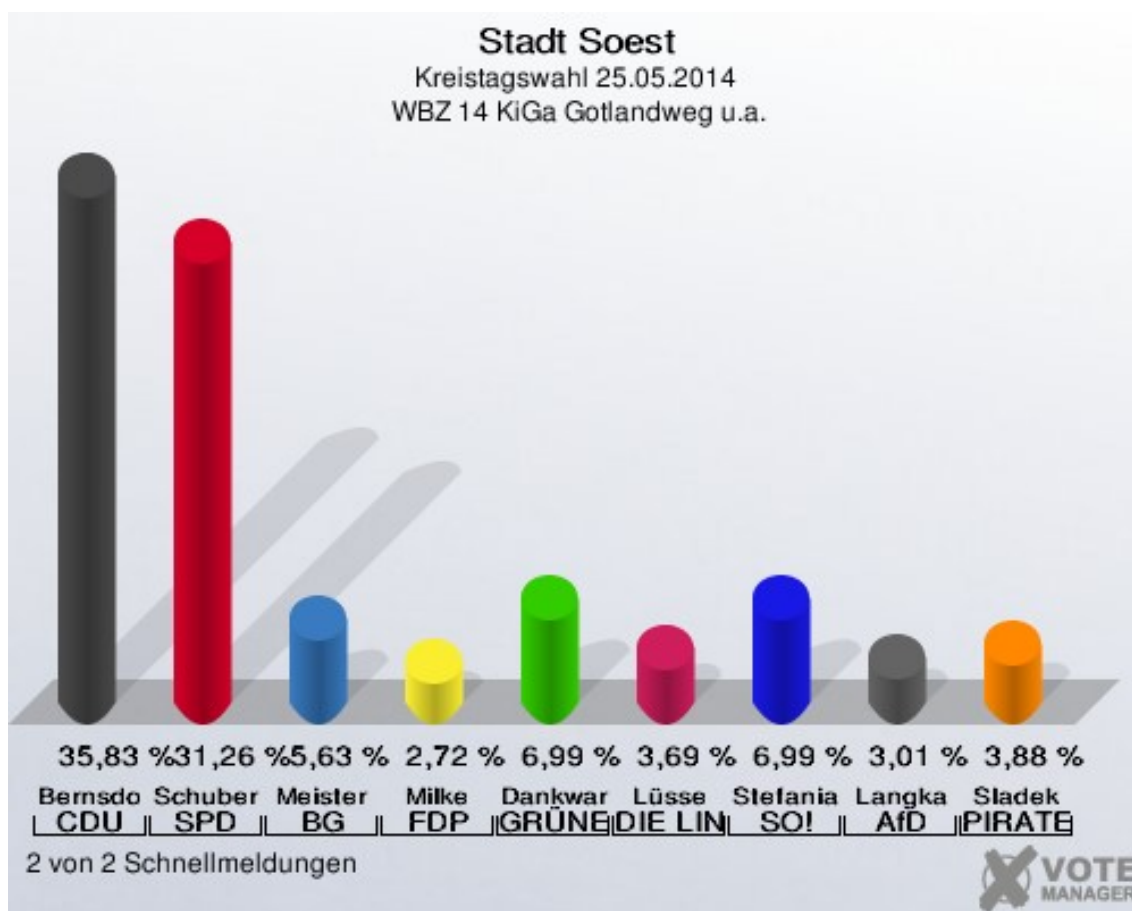
	Anzahl	Prozent
Wahlberechtigte	1.826	
Wähler/innen	469	25,68 %
ungültige Stimmen	5	1,07 %
gültige Stimmen	464	98,93 %
Bernsdorf, CDU	138	29,74 %
Schubert-Hartmann, SPD	150	32,33 %
Meister, BG	29	6,25 %
Milke, FDP	9	1,94 %
Dankwardt, GRÜNE	14	3,02 %
Lüsse, DIE LINKE	42	9,05 %
Stefaniak, SO!	41	8,84 %
Langkamp, AfD	25	5,39 %
Sladek, PIRATEN	16	3,45 %





## WBZ 14 KiGa Gotlandweg u.a.

	Anzahl	Prozent
Wahlberechtigte	2.558	
Wähler/innen	1.044	40,81 %
ungültige Stimmen	14	1,34 %
gültige Stimmen	1.030	98,66 %
Bernsdorf, CDU	369	35,83 %
Schubert-Hartmann, SPD	322	31,26 %
Meister, BG	58	5,63 %
Milke, FDP	28	2,72 %
Dankwardt, GRÜNE	72	6,99 %
Lüsse, DIE LINKE	38	3,69 %
Stefaniak, SO!	72	6,99 %
Langkamp, AfD	31	3,01 %
Sladek, PIRATEN	40	3,88 %



**Stadt Soest**  
Kreistagswahl 25.05.2014  
Wahlbeteiligung WBZ 14 KiGa Gotlandweg u.a.

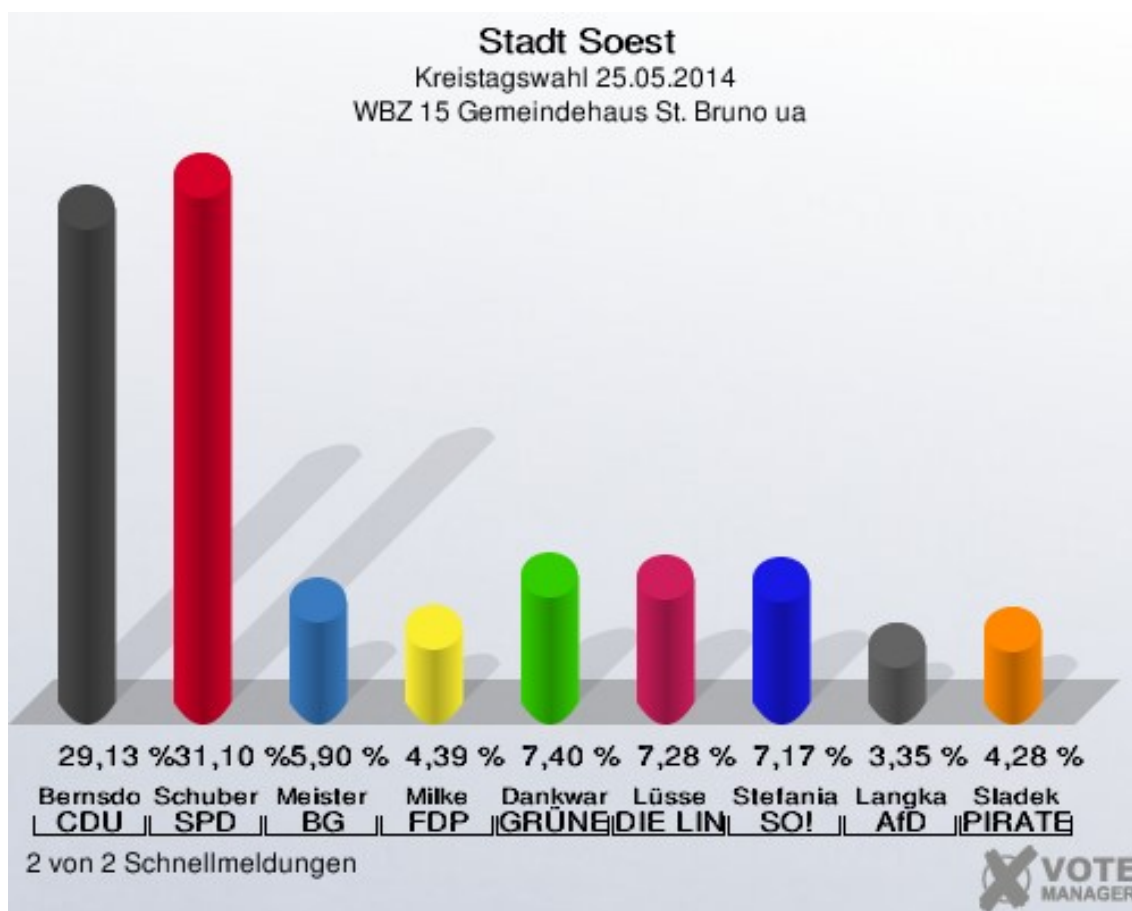


2 von 2 Schnellmeldungen



## WBZ 15 Gemeindehaus St. Bruno ua

	Anzahl	Prozent
Wahlberechtigte	2.450	
Wähler/innen	870	35,51 %
ungültige Stimmen	5	0,57 %
gültige Stimmen	865	99,43 %
Bernsdorf, CDU	252	29,13 %
Schubert-Hartmann, SPD	269	31,10 %
Meister, BG	51	5,90 %
Milke, FDP	38	4,39 %
Dankwardt, GRÜNE	64	7,40 %
Lüsse, DIE LINKE	63	7,28 %
Stefaniak, SO!	62	7,17 %
Langkamp, AfD	29	3,35 %
Sladek, PIRATEN	37	4,28 %



**Stadt Soest**  
Kreistagswahl 25.05.2014  
Wahlbeteiligung WBZ 15 Gemeindehaus St. Bruno ua

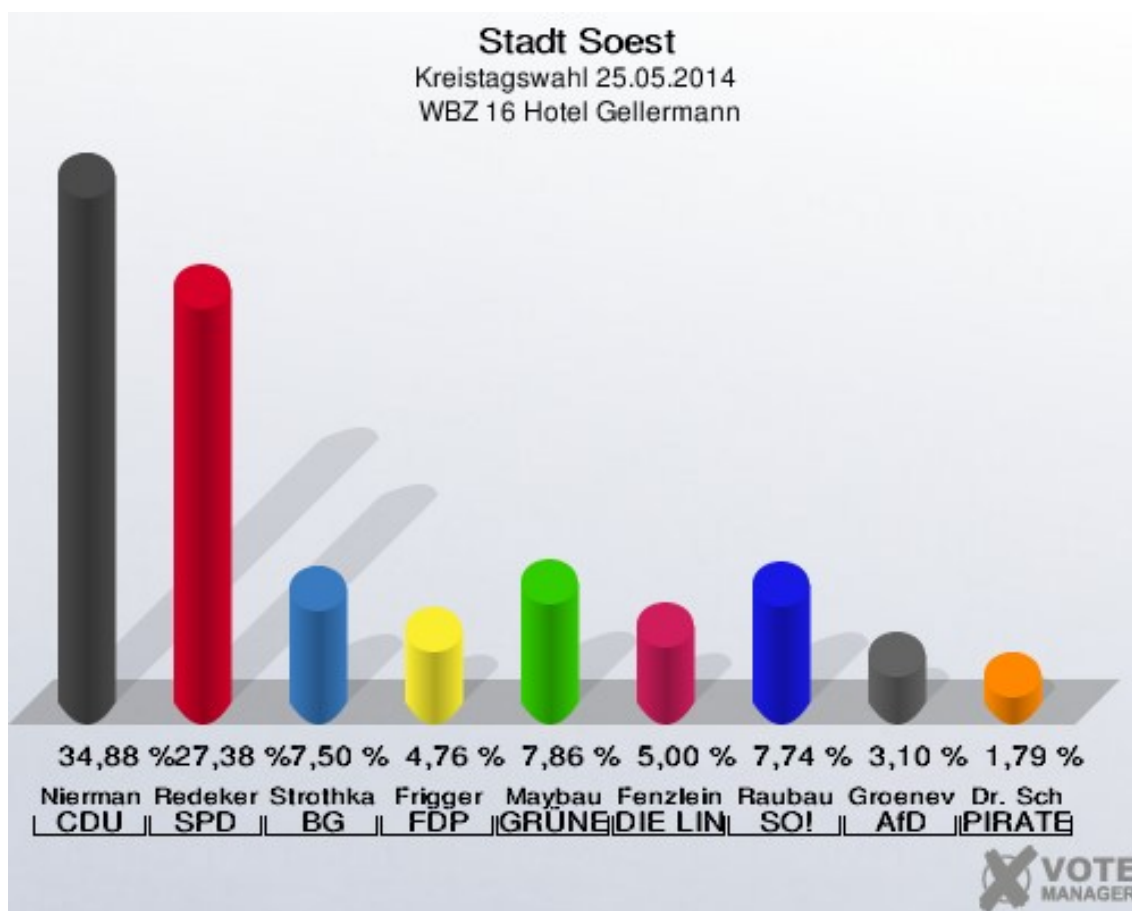


2 von 2 Schnellmeldungen



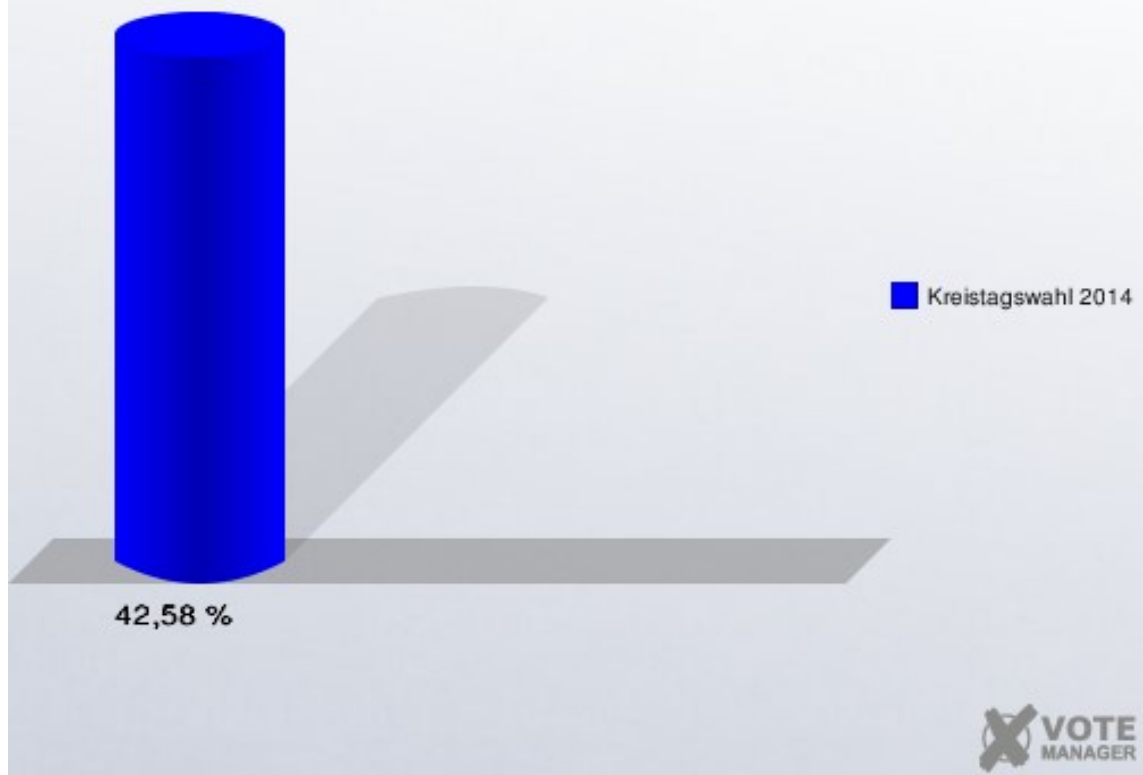
## WBZ 16 Hotel Gellermann

	Anzahl	Prozent
Wahlberechtigte	1.980	
Wähler/innen	843	42,58 %
ungültige Stimmen	3	0,36 %
gültige Stimmen	840	99,64 %
Niermann, CDU	293	34,88 %
Redeker, SPD	230	27,38 %
Strothkamp, BG	63	7,50 %
Frigger, FDP	40	4,76 %
Maybaum, GRÜNE	66	7,86 %
Fenzlein, DIE LINKE	42	5,00 %
Raubaum, SO!	65	7,74 %
Groeneveld, AfD	26	3,10 %
Dr. Schmidt-Barthel, PIRATEN	15	1,79 %



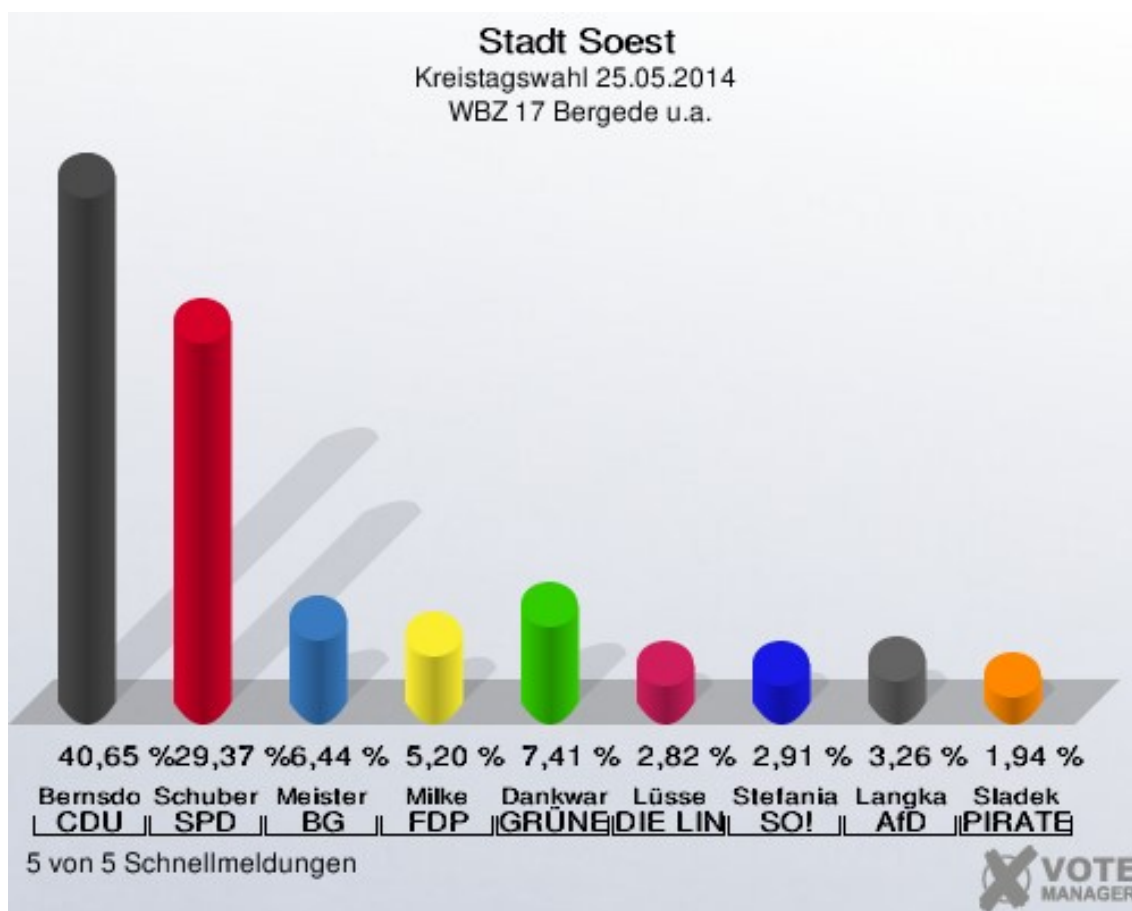


**Stadt Soest**  
Kreistagswahl 25.05.2014  
Wahlbeteiligung WBZ 16 Hotel Gellermann

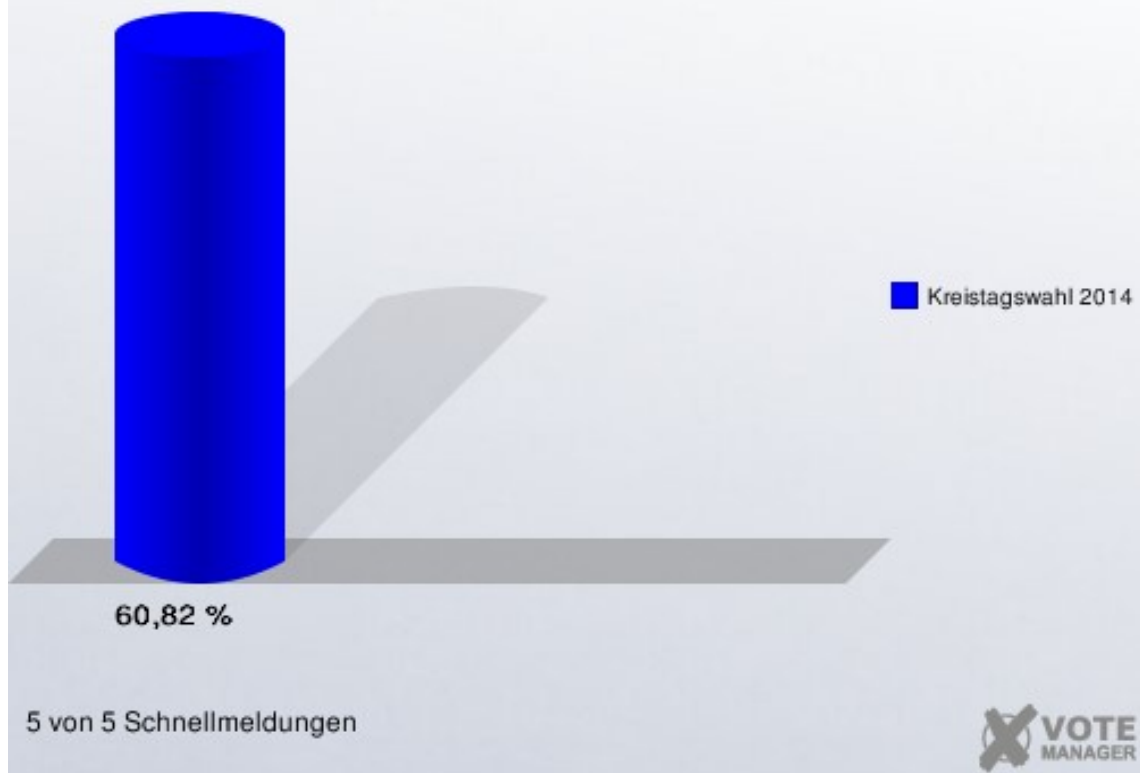


## WBZ 17 Bergede u.a.

	Anzahl	Prozent
Wahlberechtigte	1.886	
Wähler/innen	1.147	60,82 %
ungültige Stimmen	13	1,13 %
gültige Stimmen	1.134	98,87 %
Bernsdorf, CDU	461	40,65 %
Schubert-Hartmann, SPD	333	29,37 %
Meister, BG	73	6,44 %
Milke, FDP	59	5,20 %
Dankwardt, GRÜNE	84	7,41 %
Lüsse, DIE LINKE	32	2,82 %
Stefaniak, SO!	33	2,91 %
Langkamp, AfD	37	3,26 %
Sladek, PIRATEN	22	1,94 %

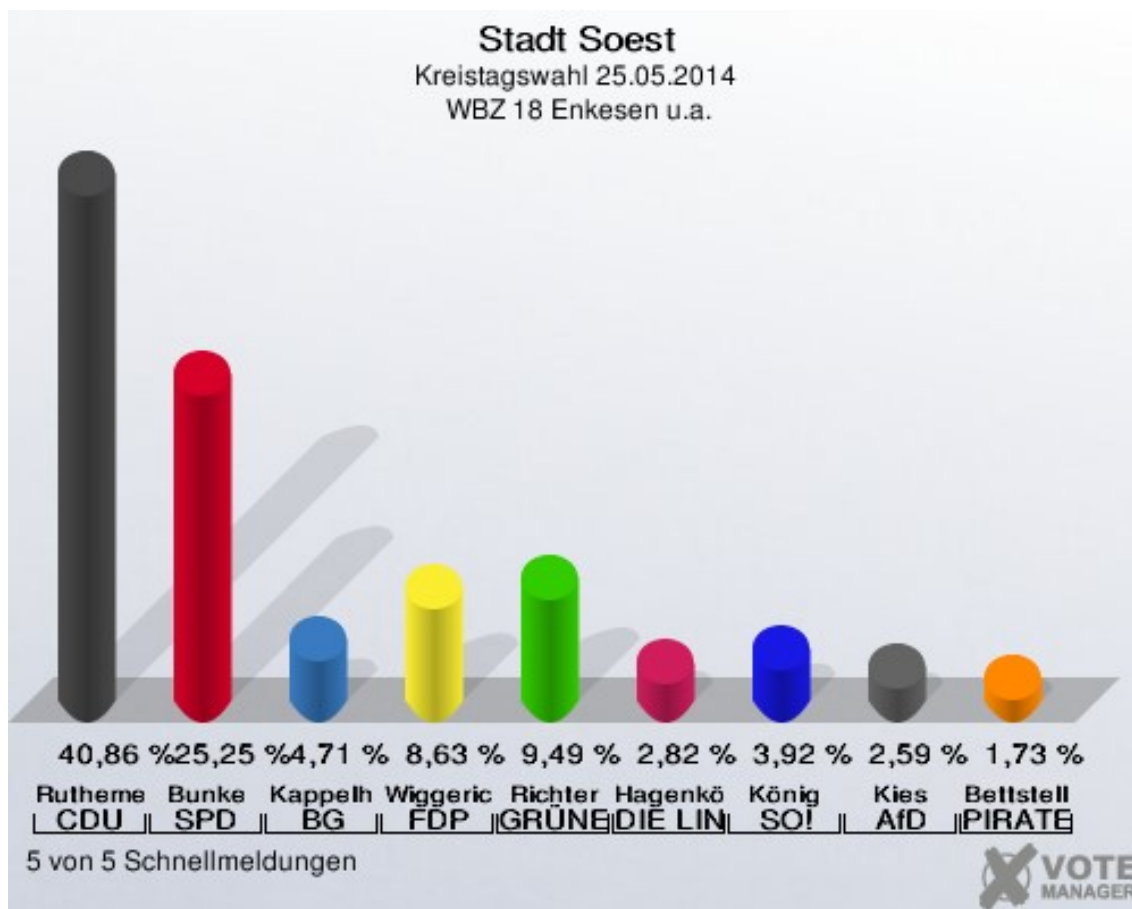


**Stadt Soest**  
Kreistagswahl 25.05.2014  
Wahlbeteiligung WBZ 17 Bergede u.a.

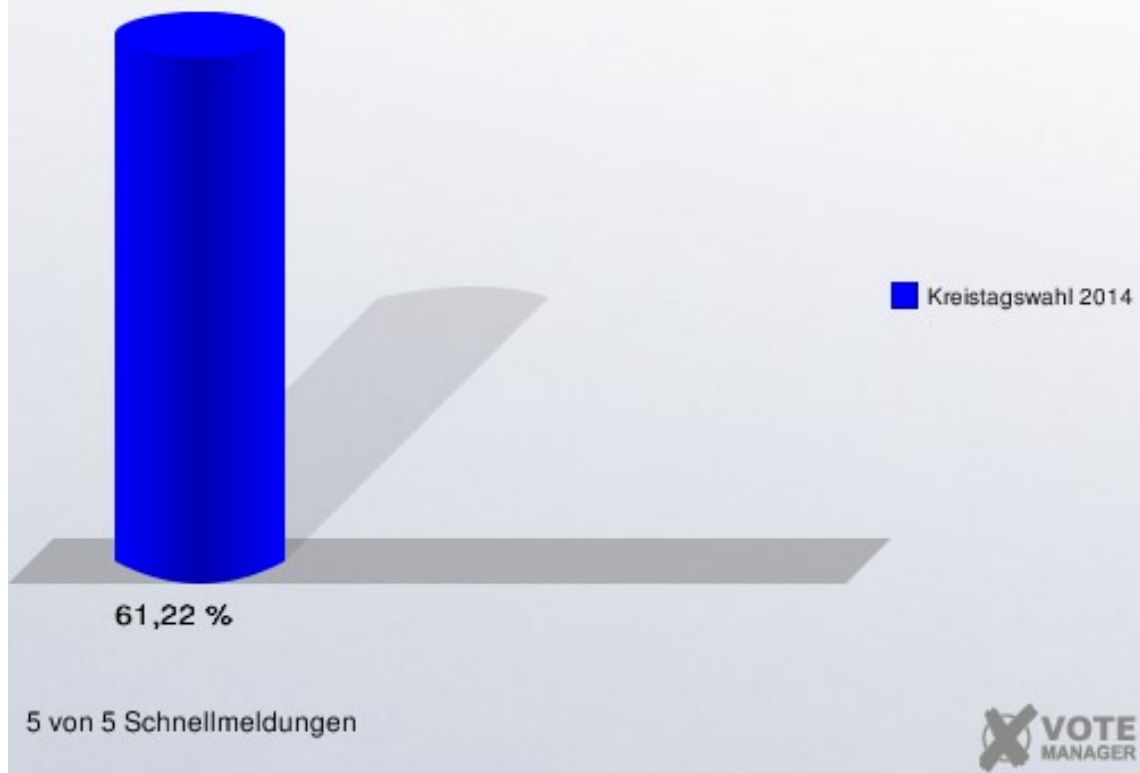


## WBZ 18 Enkesen u.a.

	Anzahl	Prozent
Wahlberechtigte	2.099	
Wähler/innen	1.285	61,22 %
ungültige Stimmen	10	0,78 %
gültige Stimmen	1.275	99,22 %
Ruthemeyer, CDU	521	40,86 %
Bunke, SPD	322	25,25 %
Kappelhoff, BG	60	4,71 %
Wiggerich, FDP	110	8,63 %
Richter, GRÜNE	121	9,49 %
Hagenkötter, DIE LINKE	36	2,82 %
König, SO!	50	3,92 %
Kies, AfD	33	2,59 %
Bettsteller, PIRATEN	22	1,73 %

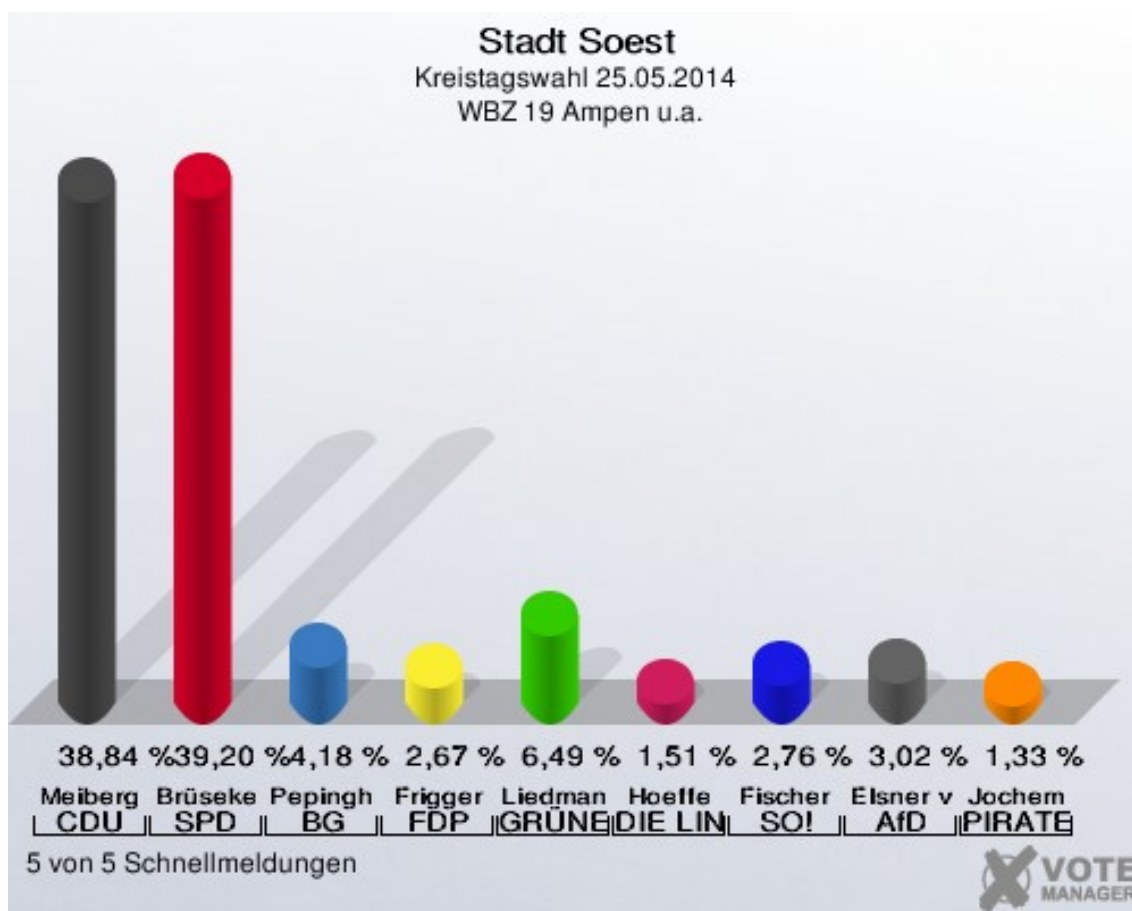


**Stadt Soest**  
Kreistagswahl 25.05.2014  
Wahlbeteiligung WBZ 18 Enkesen u.a.

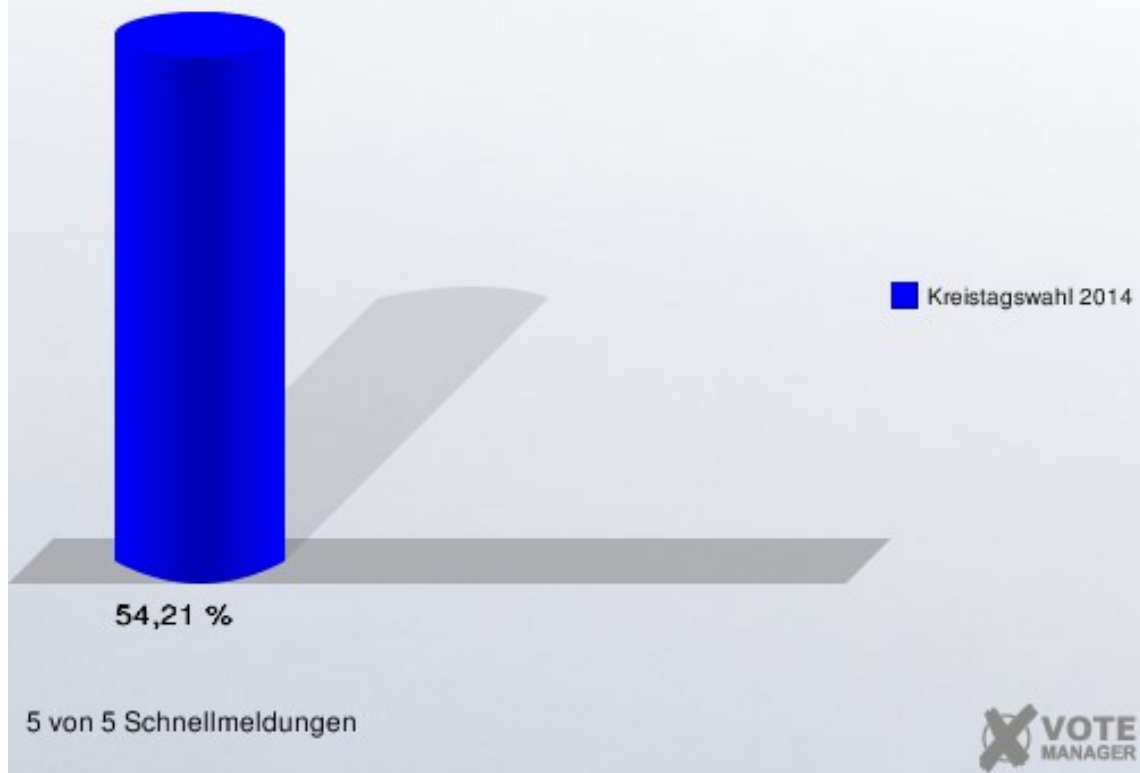


## WBZ 19 Ampen u.a.

	Anzahl	Prozent
Wahlberechtigte	2.092	
Wähler/innen	1.134	54,21 %
ungültige Stimmen	9	0,79 %
gültige Stimmen	1.125	99,21 %
Meiberg, CDU	437	38,84 %
Brüseke, SPD	441	39,20 %
Pepinghege, BG	47	4,18 %
Frigger, FDP	30	2,67 %
Liedmann, GRÜNE	73	6,49 %
Hoeffe, DIE LINKE	17	1,51 %
Fischer, SO!	31	2,76 %
Elsner von Gronow, AfD	34	3,02 %
Jochem, PIRATEN	15	1,33 %



**Stadt Soest**  
Kreistagswahl 25.05.2014  
Wahlbeteiligung WBZ 19 Ampen u.a.



# Übersicht Wahlbezirke

## Stadt Soest Kreistagswahl 25.05.2014 Zusammenstellung der Ergebnisse nach Wahlbezirken

Wahlbezirk	Wahlberechtigte	Wähler	gültig	CDU	SPD	BG	FDP	GRÜNE	DIE LINKE	SO!	AfD	PIRATEN
WBZ 1 Patrokli-/Georg-Grundschule	1.878	1.014	1.003	265	<b>324</b>	42	37	133	52	95	22	33
		53,99 %	98,92 %	26,42 %	<b>32,30 %</b>	4,19 %	3,69 %	13,26 %	5,18 %	9,47 %	2,19 %	3,29 %
WBZ 2 Aldegrevier-Gymnasium	2.184	1.153	1.142	<b>356</b>	293	104	49	120	58	111	31	20
		52,79 %	99,05 %	<b>31,17 %</b>	25,66 %	9,11 %	4,29 %	10,51 %	5,08 %	9,72 %	2,71 %	1,75 %
WBZ 3 Petri-Grundschule	1.947	1.159	1.143	<b>448</b>	390	56	28	84	26	64	28	19
		59,53 %	98,62 %	<b>39,20 %</b>	34,12 %	4,90 %	2,45 %	7,35 %	2,27 %	5,60 %	2,45 %	1,66 %
WBZ 4 Berufsbildungsstätte.f. Blinde	2.310	1.353	1.339	<b>541</b>	371	83	45	141	27	73	37	21
		58,57 %	98,97 %	<b>40,40 %</b>	27,71 %	6,20 %	3,36 %	10,53 %	2,02 %	5,45 %	2,76 %	1,57 %
WBZ 5 KiGa Teinenkamp u.a.	2.146	1.161	1.151	<b>398</b>	361	80	27	118	46	66	29	26
		54,10 %	99,14 %	<b>34,58 %</b>	31,36 %	6,95 %	2,35 %	10,25 %	4,00 %	5,73 %	2,52 %	2,26 %
WBZ 6 Wiese-Grundschule u.a.	2.557	1.264	1.253	<b>422</b>	352	95	34	98	52	135	45	20
		49,43 %	99,13 %	<b>33,68 %</b>	28,09 %	7,58 %	2,71 %	7,82 %	4,15 %	10,77 %	3,59 %	1,60 %
WBZ 7 Stadtbücherei	2.013	1.055	1.046	<b>347</b>	282	93	45	108	50	89	16	16
		52,41 %	99,15 %	<b>33,17 %</b>	26,96 %	8,89 %	4,30 %	10,33 %	4,78 %	8,51 %	1,53 %	1,53 %
WBZ 8 Hansa-Real-schule	2.120	1.020	1.010	<b>335</b>	292	99	31	101	34	64	31	23
		48,11 %	99,02 %	<b>33,17 %</b>	28,91 %	9,80 %	3,07 %	10,00 %	3,37 %	6,34 %	3,07 %	2,28 %
WBZ 9 Stadthalle	1.753	1.031	1.023	<b>389</b>	227	77	45	101	27	107	34	16
		58,81 %	99,22 %	<b>38,03 %</b>	22,19 %	7,53 %	4,40 %	9,87 %	2,64 %	10,46 %	3,32 %	1,56 %
WBZ 10 Klinikum Stadt Soest	1.905	1.055	1.042	<b>371</b>	284	69	52	102	36	81	34	13
		55,38 %	98,77 %	<b>35,60 %</b>	27,26 %	6,62 %	4,99 %	9,79 %	3,45 %	7,77 %	3,26 %	1,25 %
WBZ 11 KiGa Eberhard-Viegener-Weg	1.798	958	947	<b>365</b>	240	54	30	103	40	64	30	21
		53,28 %	98,85 %	<b>38,54 %</b>	25,34 %	5,70 %	3,17 %	10,88 %	4,22 %	6,76 %	3,17 %	2,22 %
WBZ 12 KiGa Wiesen-graben	1.581	716	707	<b>267</b>	176	27	29	60	40	61	26	21
		45,29 %	98,74 %	<b>37,77 %</b>	24,89 %	3,82 %	4,10 %	8,49 %	5,66 %	8,63 %	3,68 %	2,97 %
WBZ 13 Hannah-Arendt-Gesamtschule	1.826	469	464	138	<b>150</b>	29	9	14	42	41	25	16
		25,68 %	98,93 %	29,74 %	<b>32,33 %</b>	6,25 %	1,94 %	3,02 %	9,05 %	8,84 %	5,39 %	3,45 %
WBZ 14 KiGa Gotlandweg u.a.	2.558	1.044	1.030	<b>369</b>	322	58	28	72	38	72	31	40
		40,81 %	98,66 %	<b>35,83 %</b>	31,26 %	5,63 %	2,72 %	6,99 %	3,69 %	6,99 %	3,01 %	3,88 %
WBZ 15 Gemeindehaus St. Bruno ua	2.450	870	865	252	<b>269</b>	51	38	64	63	62	29	37
		35,51 %	99,43 %	29,13 %	<b>31,10 %</b>	5,90 %	4,39 %	7,40 %	7,28 %	7,17 %	3,35 %	4,28 %
WBZ 16 Hotel Geller-mann	1.980	843	840	<b>293</b>	230	63	40	66	42	65	26	15
		42,58 %	99,64 %	<b>34,88 %</b>	27,38 %	7,50 %	4,76 %	7,86 %	5,00 %	7,74 %	3,10 %	1,79 %
WBZ 17 Bergede u.a.	1.886	1.147	1.134	<b>461</b>	333	73	59	84	32	33	37	22
		60,82 %	98,87 %	<b>40,65 %</b>	29,37 %	6,44 %	5,20 %	7,41 %	2,82 %	2,91 %	3,26 %	1,94 %



Wahlbezirk	Wahlbe- rechtigte	Wähler	gültig	CDU	SPD	BG	FDP	GRÜNE	DIE LINKE	SO!	AfD	PIRATEN
<b>WBZ 18 Enkesen u.a.</b>	2.099	1.285	1.275	<b>521</b>	322	60	110	121	36	50	33	22
		61,22 %	99,22 %	<b>40,86 %</b>	25,25 %	4,71 %	8,63 %	9,49 %	2,82 %	3,92 %	2,59 %	1,73 %
<b>WBZ 19 Ampen u.a.</b>	2.092	1.134	1.125	437	<b>441</b>	47	30	73	17	31	34	15
		54,21 %	99,21 %	38,84 %	<b>39,20 %</b>	4,18 %	2,67 %	6,49 %	1,51 %	2,76 %	3,02 %	1,33 %
<b>Stadt Soest</b>	39.083	19.731	19.539	<b>6.975</b>	5.659	1.260	766	1.763	758	1.364	578	416
		50,48 %	99,03 %	<b>35,70 %</b>	28,96 %	6,45 %	3,92 %	9,02 %	3,88 %	6,98 %	2,96 %	2,13 %

Stadt Soest  
 Kreistagswahl 25.05.2014  
 CDU, Ergebnis  
 Wahlbezirk-Übersicht

WBZ 18 Enkesen u.a.	40,86 %	<div></div>
WBZ 17 Bergede u.a.	40,65 %	<div></div>
WBZ 4 Berufsbildungsstätte.f. Blinde	40,40 %	<div></div>
WBZ 3 Petri-Grundschule	39,20 %	<div></div>
WBZ 19 Ampen u.a.	38,84 %	<div></div>
WBZ 11 KiGa Eberhard-Viegener-Weg	38,54 %	<div></div>
WBZ 9 Stadthalle	38,03 %	<div></div>
WBZ 12 KiGa Wiesengraben	37,77 %	<div></div>
WBZ 14 KiGa Gotlandweg u.a.	35,83 %	<div></div>
WBZ 10 Klinikum Stadt Soest	35,60 %	<div></div>
WBZ 16 Hotel Gellermann	34,88 %	<div></div>
WBZ 5 KiGa Teinenkamp u.a.	34,58 %	<div></div>
WBZ 6 Wiese-Grundschule u.a.	33,68 %	<div></div>
WBZ 7 Stadtbücherei	33,17 %	<div></div>
WBZ 8 Hansa-Realschule	33,17 %	<div></div>
WBZ 2 Aldegrevier-Gymnasium	31,17 %	<div></div>
WBZ 13 Hannah-Arendt-Gesamtschule	29,74 %	<div></div>
WBZ 15 Gemeindehaus St. Bruno ua	29,13 %	<div></div>
WBZ 1 Patrokli-/Georg-Grundschule	26,42 %	<div></div>

Stadt Soest  
 Kreistagswahl 25.05.2014  
 SPD, Ergebnis  
 Wahlbezirk-Übersicht

WBZ 19 Ampen u.a.	39,20 %	<div></div>
WBZ 3 Petri-Grundschule	34,12 %	<div></div>
WBZ 13 Hannah-Arendt-Gesamtschule	32,33 %	<div></div>
WBZ 1 Patrokli-/Georg-Grundschule	32,30 %	<div></div>
WBZ 5 KiGa Teinenkamp u.a.	31,36 %	<div></div>
WBZ 14 KiGa Gotlandweg u.a.	31,26 %	<div></div>
WBZ 15 Gemeindehaus St. Bruno ua	31,10 %	<div></div>
WBZ 17 Bergede u.a.	29,37 %	<div></div>
WBZ 8 Hansa-Realschule	28,91 %	<div></div>
WBZ 6 Wiese-Grundschule u.a.	28,09 %	<div></div>
WBZ 4 Berufsbildungsstätte.f. Blinde	27,71 %	<div></div>
WBZ 16 Hotel Gellermann	27,38 %	<div></div>
WBZ 10 Klinikum Stadt Soest	27,26 %	<div></div>
WBZ 7 Stadtbücherei	26,96 %	<div></div>
WBZ 2 Aldegrevier-Gymnasium	25,66 %	<div></div>
WBZ 11 KiGa Eberhard-Viegener-Weg	25,34 %	<div></div>







WBZ 18 Enkesen u.a.	25,25 %	<div></div>
WBZ 12 KiGa Wiesengraben	24,89 %	<div></div>
WBZ 9 Stadthalle	22,19 %	<div></div>

Stadt Soest  
Kreistagswahl 25.05.2014  
BG, Ergebnis  
Wahlbezirk-Übersicht




















WBZ 8 Hansa-Realschule	9,80 %	<div></div>
WBZ 2 Aldegrevier-Gymnasium	9,11 %	<div></div>
WBZ 7 Stadtbücherei	8,89 %	<div></div>
WBZ 6 Wiese-Grundschule u.a.	7,58 %	<div></div>
WBZ 9 Stadthalle	7,53 %	<div></div>
WBZ 16 Hotel Gellermann	7,50 %	<div></div>
WBZ 5 KiGa Teinenkamp u.a.	6,95 %	<div></div>
WBZ 10 Klinikum Stadt Soest	6,62 %	<div></div>
WBZ 17 Bergede u.a.	6,44 %	<div></div>
WBZ 13 Hannah-Arendt-Gesamtschule	6,25 %	<div></div>
WBZ 4 Berufsbildungsstätte.f. Blinde	6,20 %	<div></div>
WBZ 15 Gemeindehaus St. Bruno ua	5,90 %	<div></div>
WBZ 11 KiGa Eberhard-Viegener-Weg	5,70 %	<div></div>
WBZ 14 KiGa Gotlandweg u.a.	5,63 %	<div></div>
WBZ 3 Petri-Grundschule	4,90 %	<div></div>
WBZ 18 Enkesen u.a.	4,71 %	<div></div>
WBZ 1 Patrokli-/Georg-Grundschule	4,19 %	<div></div>
WBZ 19 Ampen u.a.	4,18 %	<div></div>
WBZ 12 KiGa Wiesengraben	3,82 %	<div></div>

Stadt Soest  
Kreistagswahl 25.05.2014  
FDP, Ergebnis  
Wahlbezirk-Übersicht

WBZ 18 Enkesen u.a.	8,63 %	<div></div>
WBZ 17 Bergede u.a.	5,20 %	<div></div>
WBZ 10 Klinikum Stadt Soest	4,99 %	<div></div>
WBZ 16 Hotel Gellermann	4,76 %	<div></div>
WBZ 9 Stadthalle	4,40 %	<div></div>
WBZ 15 Gemeindehaus St. Bruno ua	4,39 %	<div></div>
WBZ 7 Stadtbücherei	4,30 %	<div></div>
WBZ 2 Aldegrevier-Gymnasium	4,29 %	<div></div>
WBZ 12 KiGa Wiesengraben	4,10 %	<div></div>
WBZ 1 Patrokli-/Georg-Grundschule	3,69 %	<div></div>
WBZ 4 Berufsbildungsstätte.f. Blinde	3,36 %	<div></div>
WBZ 11 KiGa Eberhard-Viegener-Weg	3,17 %	<div></div>
WBZ 8 Hansa-Realschule	3,07 %	<div></div>

WBZ 14 KiGa Gotlandweg u.a.	2,72 %	
WBZ 6 Wiese-Grundschule u.a.	2,71 %	
WBZ 19 Ampen u.a.	2,67 %	
WBZ 3 Petri-Grundschule	2,45 %	
WBZ 5 KiGa Teinenkamp u.a.	2,35 %	
WBZ 13 Hannah-Arendt-Gesamtschule	1,94 %	

Stadt Soest  
 Kreistagswahl 25.05.2014  
 GRÜNE, Ergebnis  
 Wahlbezirk-Übersicht

WBZ 1 Patrokli-/Georg-Grundschule	13,26 %	
WBZ 11 KiGa Eberhard-Viegener-Weg	10,88 %	
WBZ 4 Berufsbildungsstätte.f. Blinde	10,53 %	
WBZ 2 Aldegrevier-Gymnasium	10,51 %	
WBZ 7 Stadtbücherei	10,33 %	
WBZ 5 KiGa Teinenkamp u.a.	10,25 %	
WBZ 8 Hansa-Realschule	10,00 %	
WBZ 9 Stadthalle	9,87 %	
WBZ 10 Klinikum Stadt Soest	9,79 %	
WBZ 18 Enkesen u.a.	9,49 %	
WBZ 12 KiGa Wiesengraben	8,49 %	
WBZ 16 Hotel Gellermann	7,86 %	
WBZ 6 Wiese-Grundschule u.a.	7,82 %	
WBZ 17 Bergede u.a.	7,41 %	
WBZ 15 Gemeindehaus St. Bruno ua	7,40 %	
WBZ 3 Petri-Grundschule	7,35 %	
WBZ 14 KiGa Gotlandweg u.a.	6,99 %	
WBZ 19 Ampen u.a.	6,49 %	
WBZ 13 Hannah-Arendt-Gesamtschule	3,02 %	

Stadt Soest  
 Kreistagswahl 25.05.2014  
 DIE LINKE, Ergebnis  
 Wahlbezirk-Übersicht

WBZ 13 Hannah-Arendt-Gesamtschule	9,05 %	<div style="width: 9.05%;"></div>
WBZ 15 Gemeindehaus St. Bruno ua	7,28 %	<div style="width: 7.28%;"></div>
WBZ 12 KiGa Wiesengraben	5,66 %	<div style="width: 5.66%;"></div>
WBZ 1 Patrokli-/Georg-Grundschule	5,18 %	<div style="width: 5.18%;"></div>
WBZ 2 Aldegrevier-Gymnasium	5,08 %	<div style="width: 5.08%;"></div>
WBZ 16 Hotel Gellermann	5,00 %	<div style="width: 5.00%;"></div>
WBZ 7 Stadtbücherei	4,78 %	<div style="width: 4.78%;"></div>
WBZ 11 KiGa Eberhard-Viegener-Weg	4,22 %	<div style="width: 4.22%;"></div>
WBZ 6 Wiese-Grundschule u.a.	4,15 %	<div style="width: 4.15%;"></div>
WBZ 5 KiGa Teinenkamp u.a.	4,00 %	<div style="width: 4.00%;"></div>
WBZ 14 KiGa Gotlandweg u.a.	3,69 %	<div style="width: 3.69%;"></div>
WBZ 10 Klinikum Stadt Soest	3,45 %	<div style="width: 3.45%;"></div>
WBZ 8 Hansa-Realschule	3,37 %	<div style="width: 3.37%;"></div>
WBZ 18 Enkesen u.a.	2,82 %	<div style="width: 2.82%;"></div>
WBZ 17 Berge de u.a.	2,82 %	<div style="width: 2.82%;"></div>
WBZ 9 Stadthalle	2,64 %	<div style="width: 2.64%;"></div>
WBZ 3 Petri-Grundschule	2,27 %	<div style="width: 2.27%;"></div>
WBZ 4 Berufsbildungsstätte.f. Blinde	2,02 %	<div style="width: 2.02%;"></div>
WBZ 19 Ampen u.a.	1,51 %	<div style="width: 1.51%;"></div>

Stadt Soest  
 Kreistagswahl 25.05.2014  
 SO!, Ergebnis  
 Wahlbezirk-Übersicht

WBZ 6 Wiese-Grundschule u.a.	10,77 %	<div style="width: 10.77%;"></div>
WBZ 9 Stadthalle	10,46 %	<div style="width: 10.46%;"></div>
WBZ 2 Aldegrevier-Gymnasium	9,72 %	<div style="width: 9.72%;"></div>
WBZ 1 Patrokli-/Georg-Grundschule	9,47 %	<div style="width: 9.47%;"></div>
WBZ 13 Hannah-Arendt-Gesamtschule	8,84 %	<div style="width: 8.84%;"></div>
WBZ 12 KiGa Wiesengraben	8,63 %	<div style="width: 8.63%;"></div>
WBZ 7 Stadtbücherei	8,51 %	<div style="width: 8.51%;"></div>
WBZ 10 Klinikum Stadt Soest	7,77 %	<div style="width: 7.77%;"></div>
WBZ 16 Hotel Gellermann	7,74 %	<div style="width: 7.74%;"></div>
WBZ 15 Gemeindehaus St. Bruno ua	7,17 %	<div style="width: 7.17%;"></div>
WBZ 14 KiGa Gotlandweg u.a.	6,99 %	<div style="width: 6.99%;"></div>
WBZ 11 KiGa Eberhard-Viegener-Weg	6,76 %	<div style="width: 6.76%;"></div>
WBZ 8 Hansa-Realschule	6,34 %	<div style="width: 6.34%;"></div>
WBZ 5 KiGa Teinenkamp u.a.	5,73 %	<div style="width: 5.73%;"></div>
WBZ 3 Petri-Grundschule	5,60 %	<div style="width: 5.60%;"></div>
WBZ 4 Berufsbildungsstätte.f. Blinde	5,45 %	<div style="width: 5.45%;"></div>

WBZ 18 Enkesen u.a.	3,92 %	■
WBZ 17 Bergede u.a.	2,91 %	■
WBZ 19 Ampen u.a.	2,76 %	■

Stadt Soest  
Kreistagswahl 25.05.2014  
AfD, Ergebnis  
Wahlbezirk-Übersicht

WBZ 13 Hannah-Arendt-Gesamtschule	5,39 %	■
WBZ 12 KiGa Wiesengraben	3,68 %	■
WBZ 6 Wiese-Grundschule u.a.	3,59 %	■
WBZ 15 Gemeindehaus St. Bruno ua	3,35 %	■
WBZ 9 Stadthalle	3,32 %	■
WBZ 10 Klinikum Stadt Soest	3,26 %	■
WBZ 17 Bergede u.a.	3,26 %	■
WBZ 11 KiGa Eberhard-Viegener-Weg	3,17 %	■
WBZ 16 Hotel Gellermann	3,10 %	■
WBZ 8 Hansa-Realschule	3,07 %	■
WBZ 19 Ampen u.a.	3,02 %	■
WBZ 14 KiGa Gotlandweg u.a.	3,01 %	■
WBZ 4 Berufsbildungsstätte.f. Blinde	2,76 %	■
WBZ 2 Aldegrevier-Gymnasium	2,71 %	■
WBZ 18 Enkesen u.a.	2,59 %	■
WBZ 5 KiGa Teinenkamp u.a.	2,52 %	■
WBZ 3 Petri-Grundschule	2,45 %	■
WBZ 1 Patrokli-/Georg-Grundschule	2,19 %	■
WBZ 7 Stadtbücherei	1,53 %	■

Stadt Soest  
Kreistagswahl 25.05.2014  
PIRATEN, Ergebnis  
Wahlbezirk-Übersicht

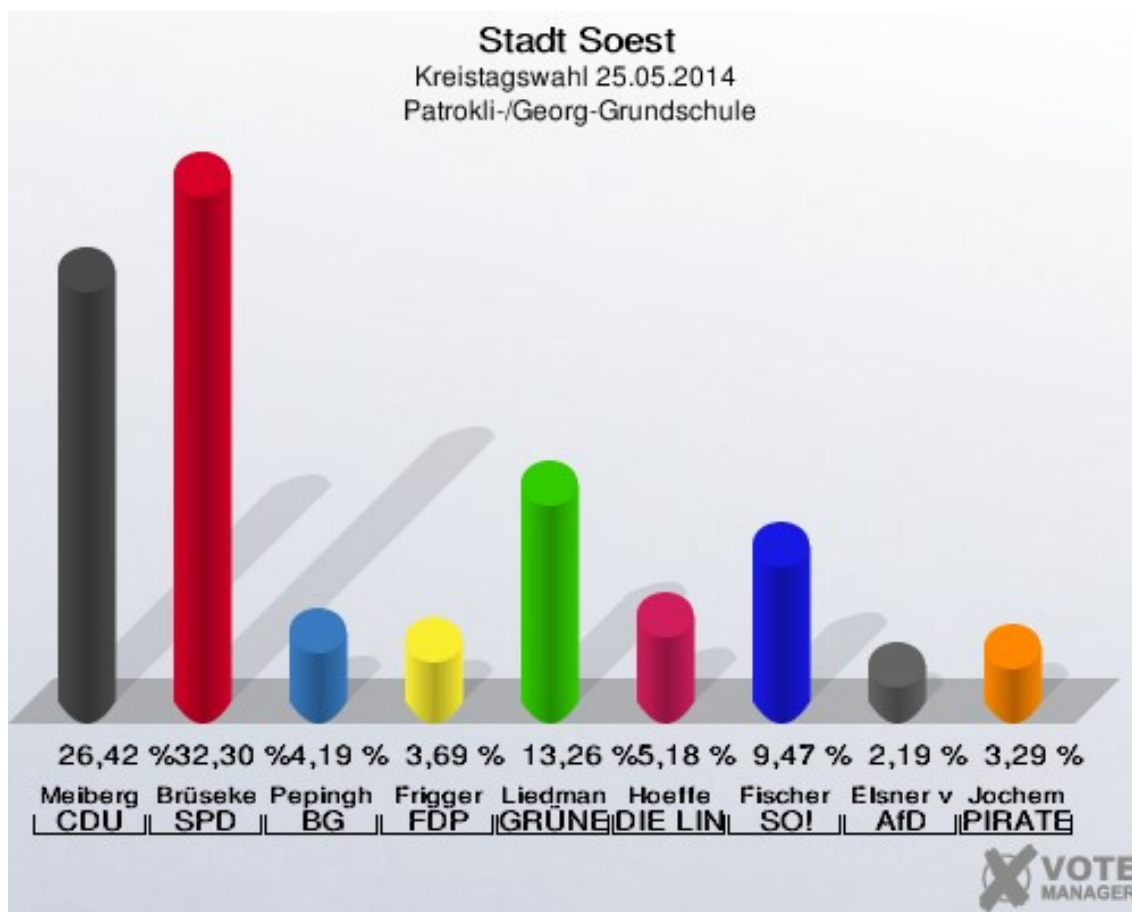
WBZ 15 Gemeindehaus St. Bruno ua	4,28 %	■
WBZ 14 KiGa Gotlandweg u.a.	3,88 %	■
WBZ 13 Hannah-Arendt-Gesamtschule	3,45 %	■
WBZ 1 Patrokli-/Georg-Grundschule	3,29 %	■
WBZ 12 KiGa Wiesengraben	2,97 %	■
WBZ 8 Hansa-Realschule	2,28 %	■
WBZ 5 KiGa Teinenkamp u.a.	2,26 %	■
WBZ 11 KiGa Eberhard-Viegener-Weg	2,22 %	■
WBZ 17 Bergede u.a.	1,94 %	■
WBZ 16 Hotel Gellermann	1,79 %	■
WBZ 2 Aldegrevier-Gymnasium	1,75 %	■
WBZ 18 Enkesen u.a.	1,73 %	■
WBZ 3 Petri-Grundschule	1,66 %	■

WBZ 6 Wiese-Grundschule u.a.	1,60 %	■
WBZ 4 Berufsbildungsstätte.f. Blinde	1,57 %	■
WBZ 9 Stadthalle	1,56 %	■
WBZ 7 Stadtbücherei	1,53 %	■
WBZ 19 Ampen u.a.	1,33 %	■
WBZ 10 Klinikum Stadt Soest	1,25 %	■

## Stimmbezirke

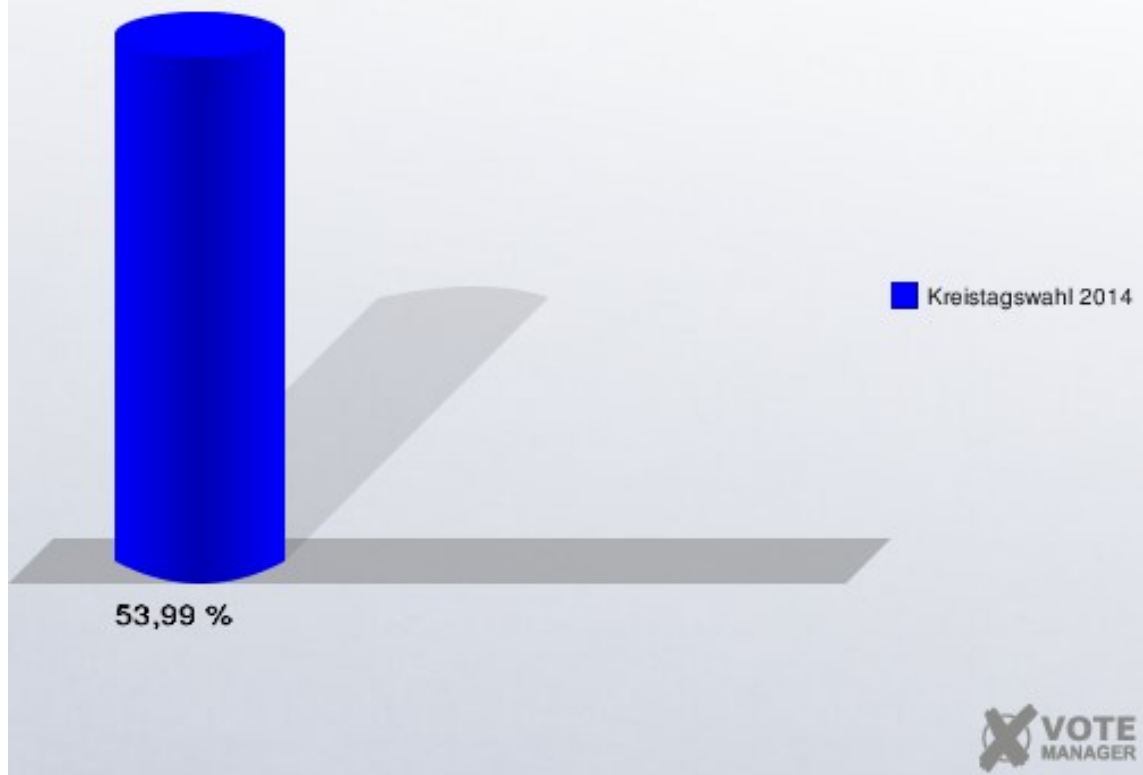
### Patrokli-/Georg-Grundschule

	Anzahl	Prozent
Wahlberechtigte	1.878	
Wähler/innen	1.014	53,99 %
ungültige Stimmen	11	1,08 %
gültige Stimmen	1.003	98,92 %
Meiberg, CDU	265	26,42 %
Brüseke, SPD	324	32,30 %
Pepinghege, BG	42	4,19 %
Frigger, FDP	37	3,69 %
Liedmann, GRÜNE	133	13,26 %
Hoeffe, DIE LINKE	52	5,18 %
Fischer, SO!	95	9,47 %
Elsner von Gronow, AfD	22	2,19 %
Jochem, PIRATEN	33	3,29 %



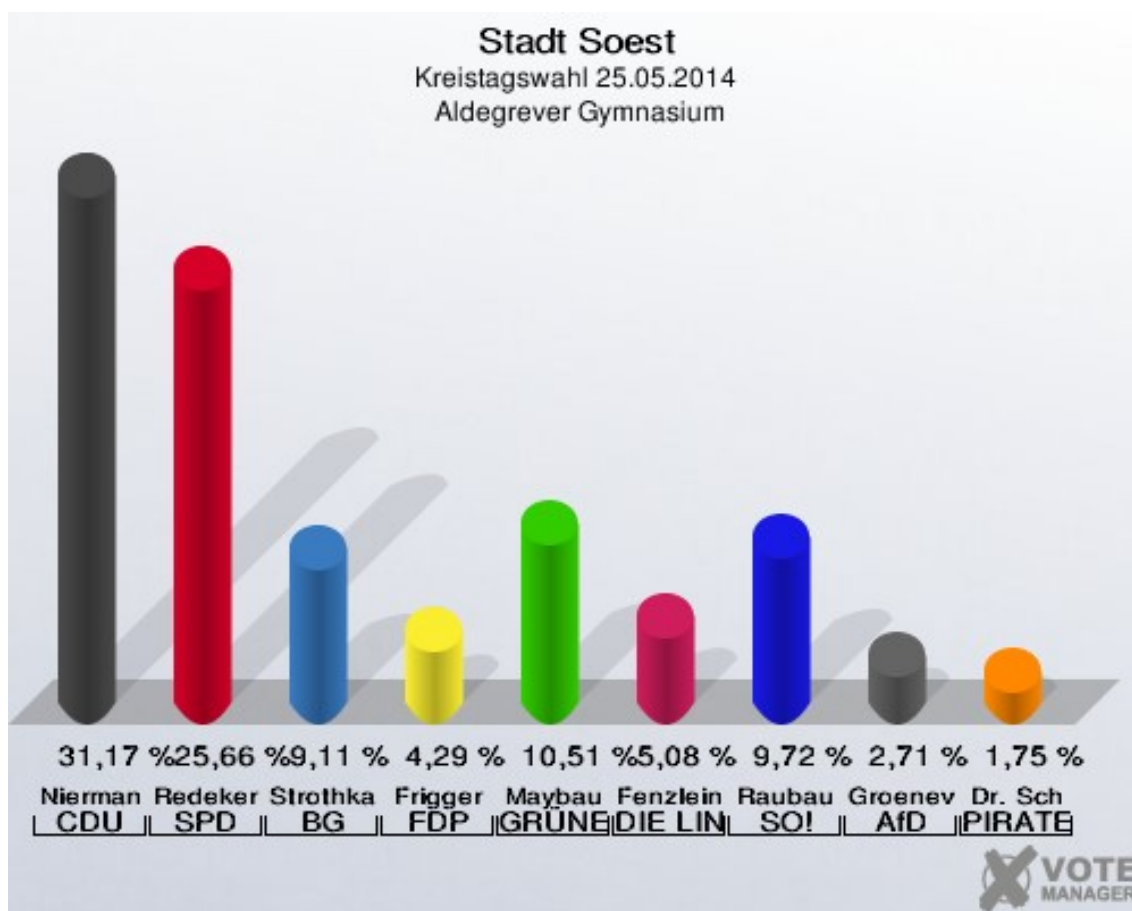


**Stadt Soest**  
Kreistagswahl 25.05.2014  
Wahlbeteiligung Patrokli-/Georg-Grundschule

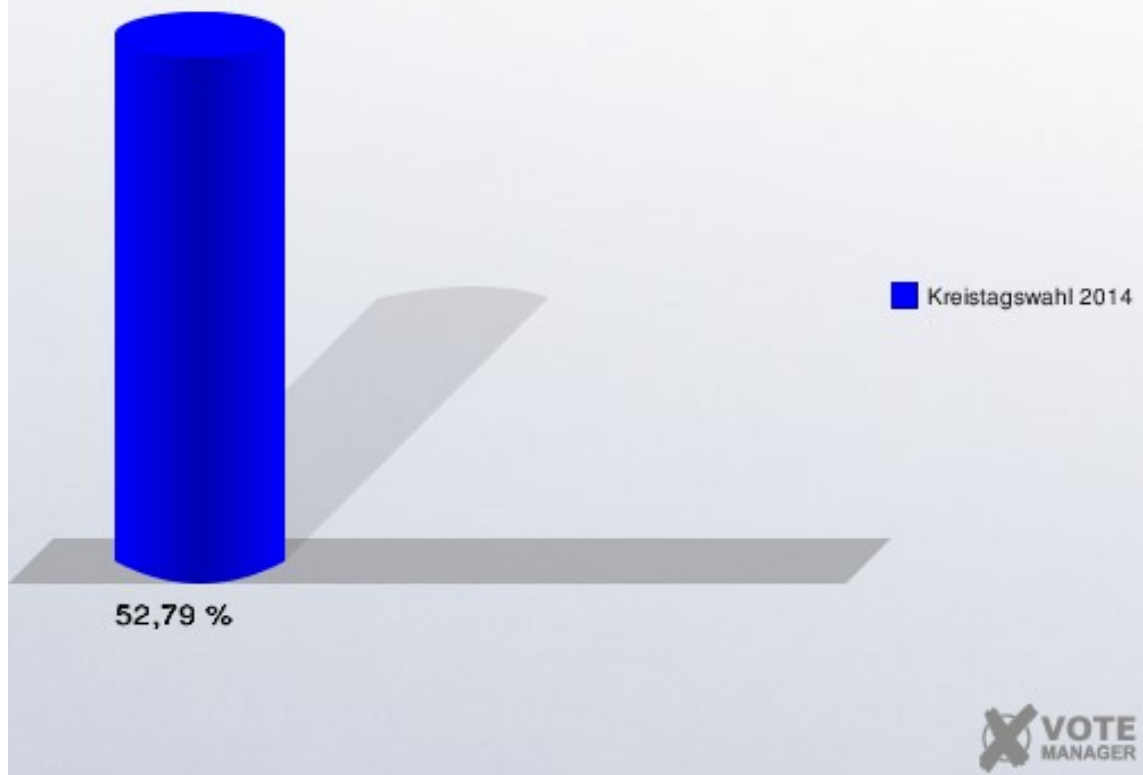


## Aldegrevener Gymnasium

	Anzahl	Prozent
Wahlberechtigte	2.184	
Wähler/innen	1.153	52,79 %
ungültige Stimmen	11	0,95 %
gültige Stimmen	1.142	99,05 %
Niermann, CDU	356	31,17 %
Redeker, SPD	293	25,66 %
Strothkamp, BG	104	9,11 %
Frigger, FDP	49	4,29 %
Maybaum, GRÜNE	120	10,51 %
Fenzlein, DIE LINKE	58	5,08 %
Raubau, SO!	111	9,72 %
Groeneveld, AfD	31	2,71 %
Dr. Schmidt-Barthel, PIRATEN	20	1,75 %

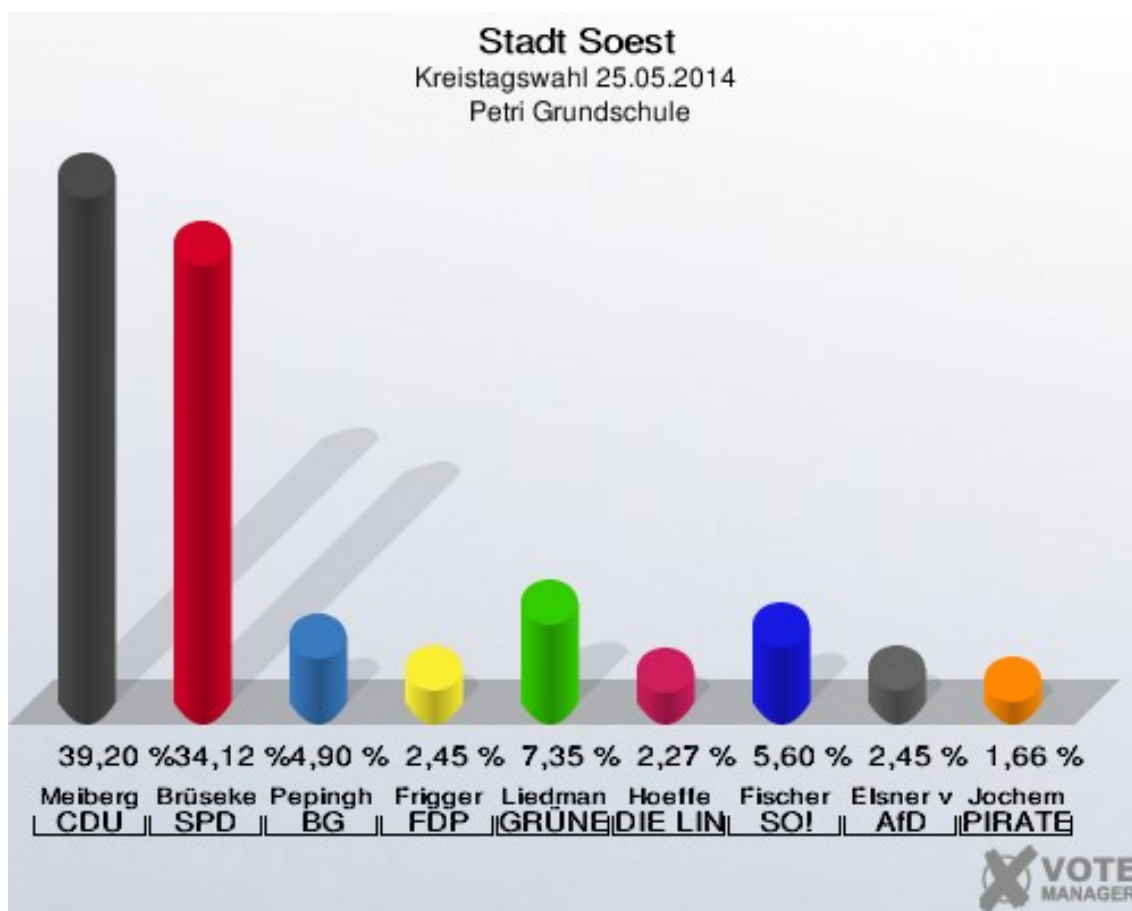


**Stadt Soest**  
Kreistagswahl 25.05.2014  
Wahlbeteiligung Aldegrevener Gymnasium

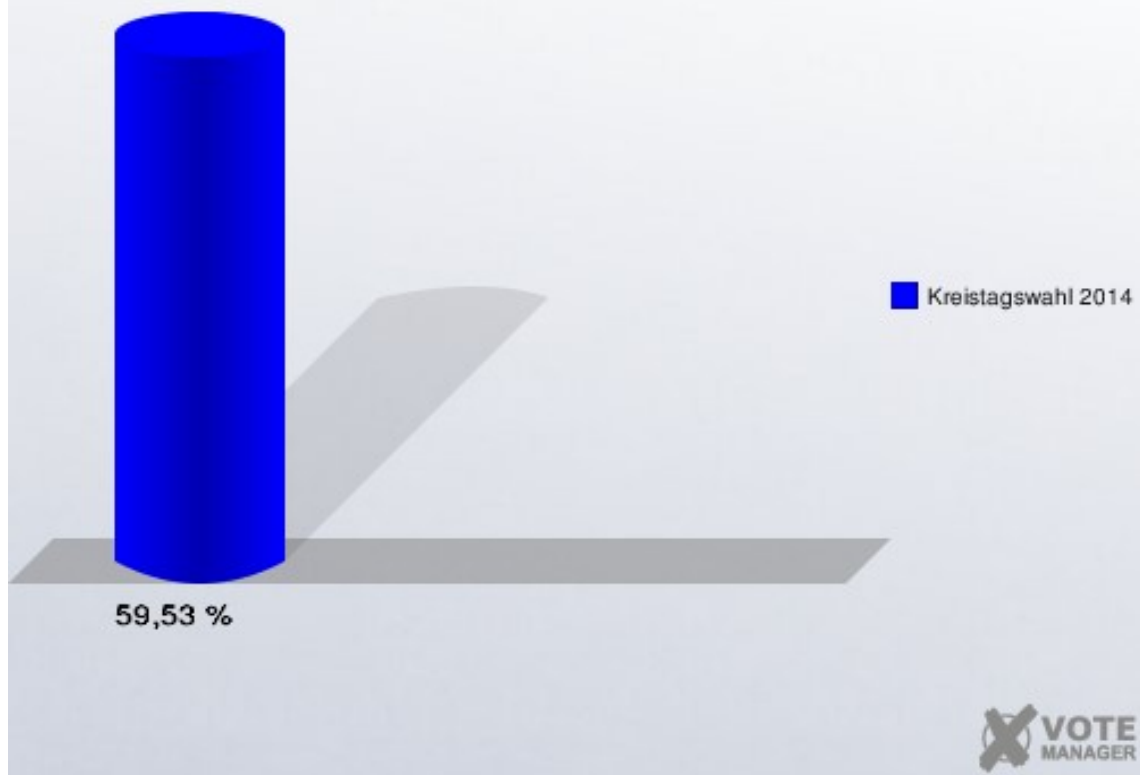


## Petri Grundschule

	Anzahl	Prozent
Wahlberechtigte	1.947	
Wähler/innen	1.159	59,53 %
ungültige Stimmen	16	1,38 %
gültige Stimmen	1.143	98,62 %
Meiberg, CDU	448	39,20 %
Brüseke, SPD	390	34,12 %
Pepinghege, BG	56	4,90 %
Frigger, FDP	28	2,45 %
Liedmann, GRÜNE	84	7,35 %
Hoeffe, DIE LINKE	26	2,27 %
Fischer, SO!	64	5,60 %
Elsner von Gronow, AfD	28	2,45 %
Jochem, PIRATEN	19	1,66 %

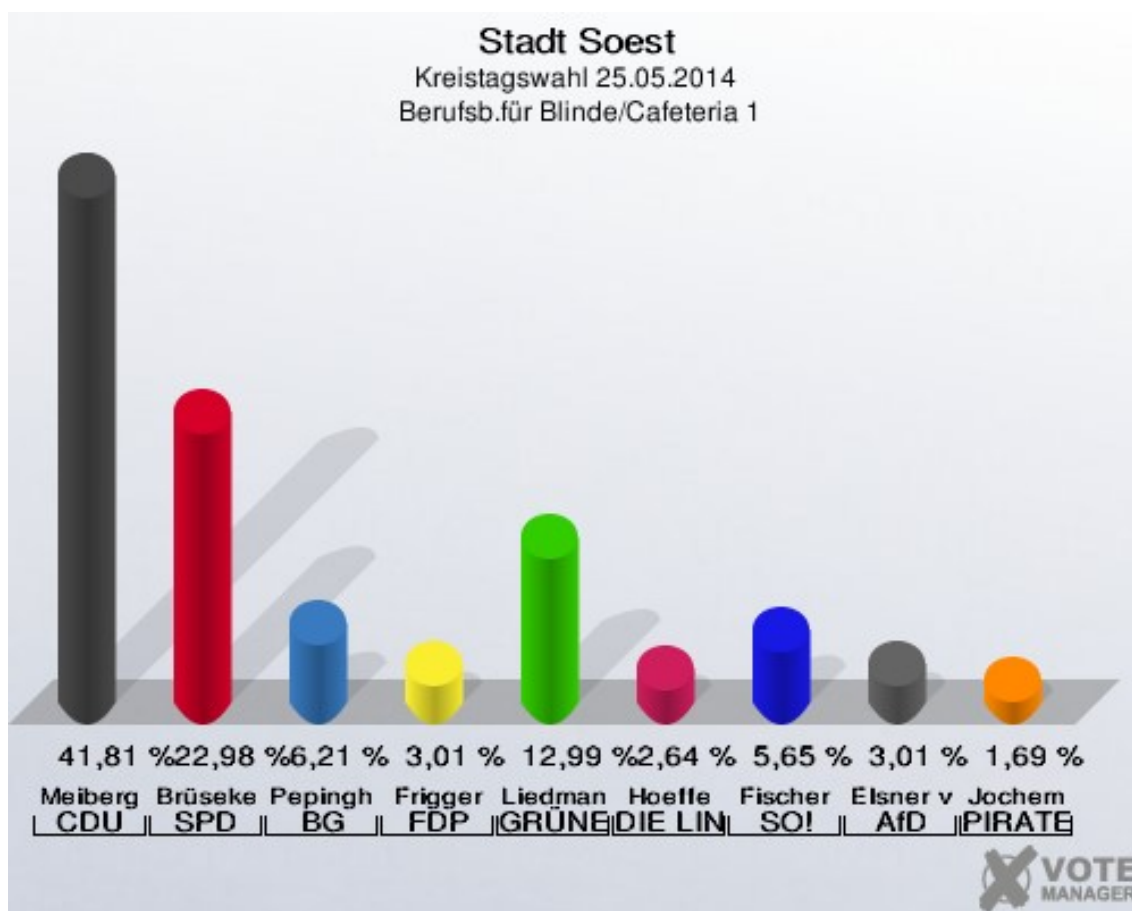


**Stadt Soest**  
Kreistagswahl 25.05.2014  
Wahlbeteiligung Petri Grundschule

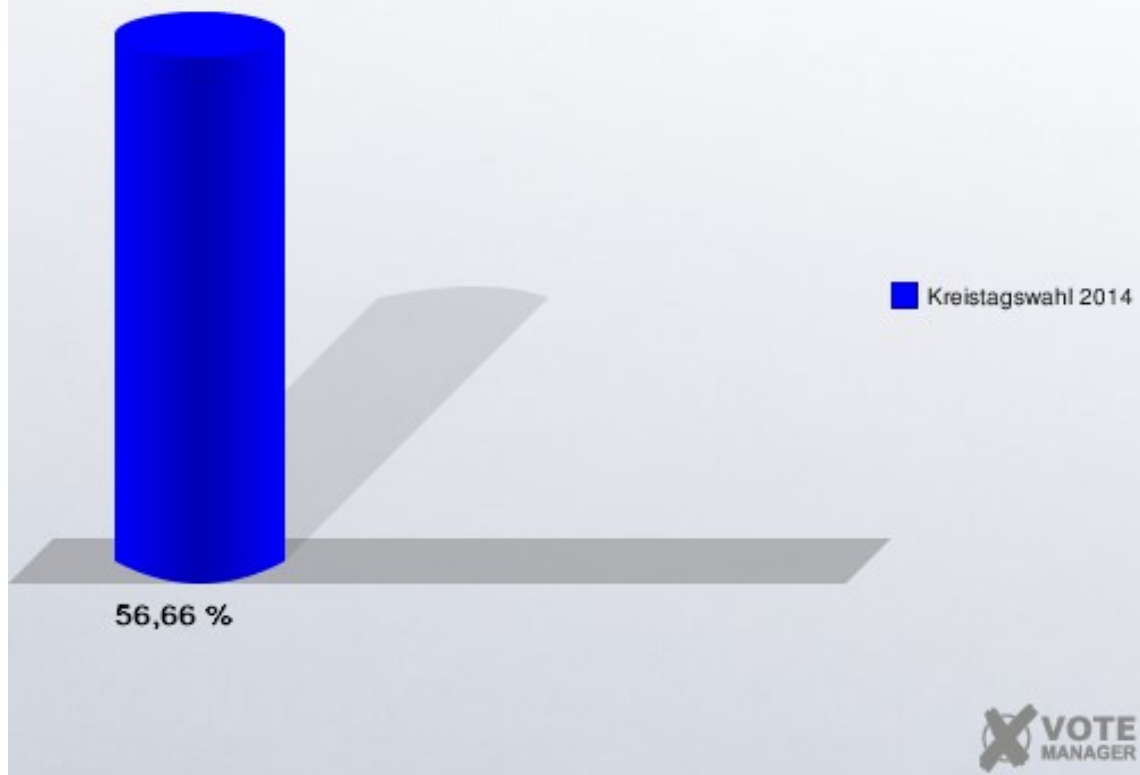


## Berufsb.für Blinde/Cafeteria 1

	Anzahl	Prozent
Wahlberechtigte	953	
Wähler/innen	540	56,66 %
ungültige Stimmen	9	1,67 %
gültige Stimmen	531	98,33 %
Meiberg, CDU	222	41,81 %
Brüseke, SPD	122	22,98 %
Pepinghege, BG	33	6,21 %
Frigger, FDP	16	3,01 %
Liedmann, GRÜNE	69	12,99 %
Hoeffe, DIE LINKE	14	2,64 %
Fischer, SO!	30	5,65 %
Elsner von Gronow, AfD	16	3,01 %
Jochem, PIRATEN	9	1,69 %

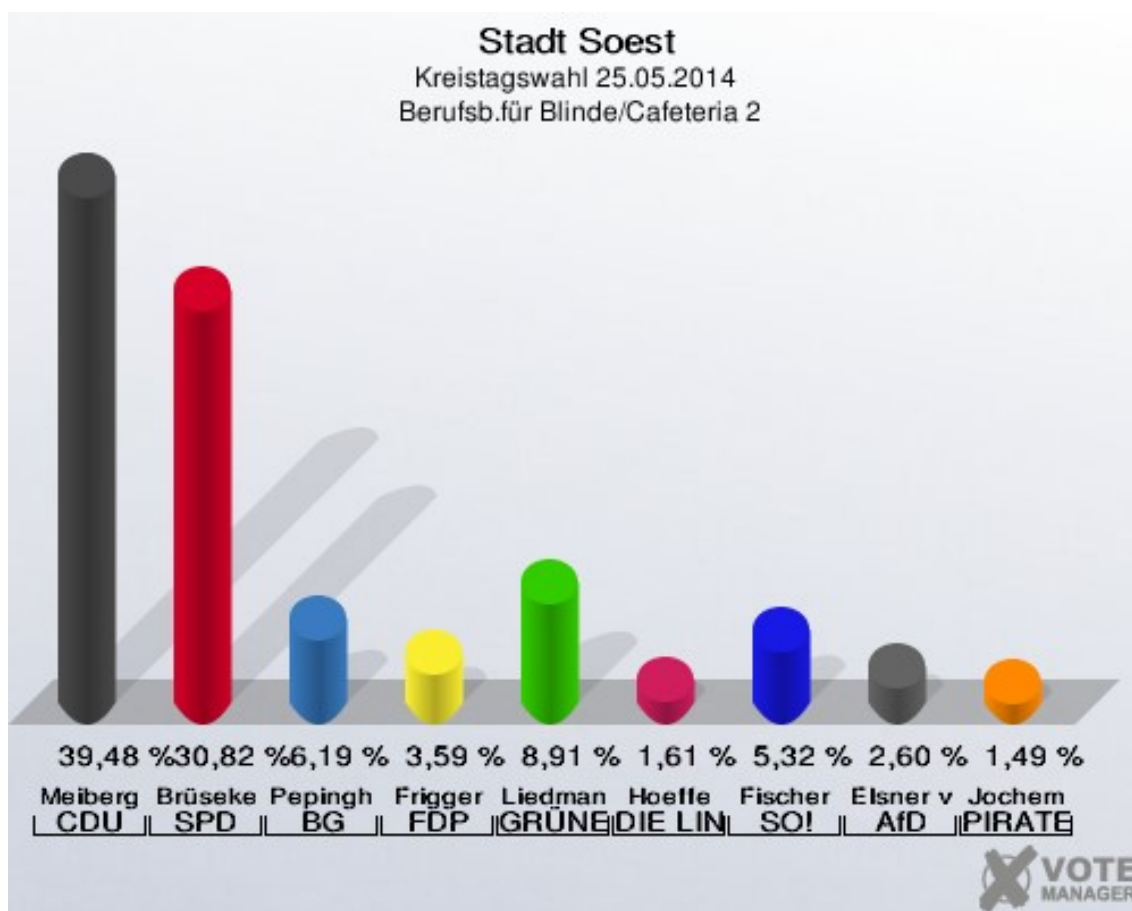


**Stadt Soest**  
Kreistagswahl 25.05.2014  
Wahlbeteiligung Berufsb.für Blinde/Cafeteria 1



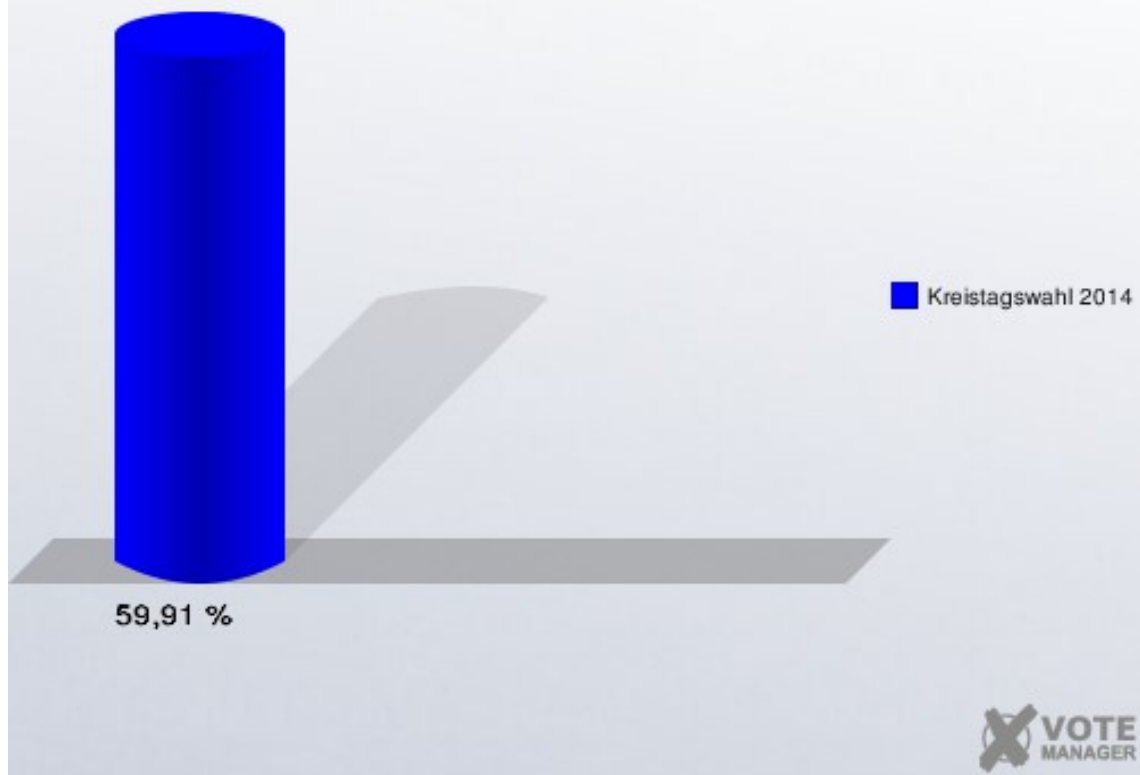
## Berufsb.für Blinde/Cafeteria 2

	Anzahl	Prozent
Wahlberechtigte	1.357	
Wähler/innen	813	59,91 %
ungültige Stimmen	5	0,62 %
gültige Stimmen	808	99,38 %
Meiberg, CDU	319	39,48 %
Brüseke, SPD	249	30,82 %
Pepinghege, BG	50	6,19 %
Frigger, FDP	29	3,59 %
Liedmann, GRÜNE	72	8,91 %
Hoeffe, DIE LINKE	13	1,61 %
Fischer, SO!	43	5,32 %
Elsner von Gronow, AfD	21	2,60 %
Jochem, PIRATEN	12	1,49 %



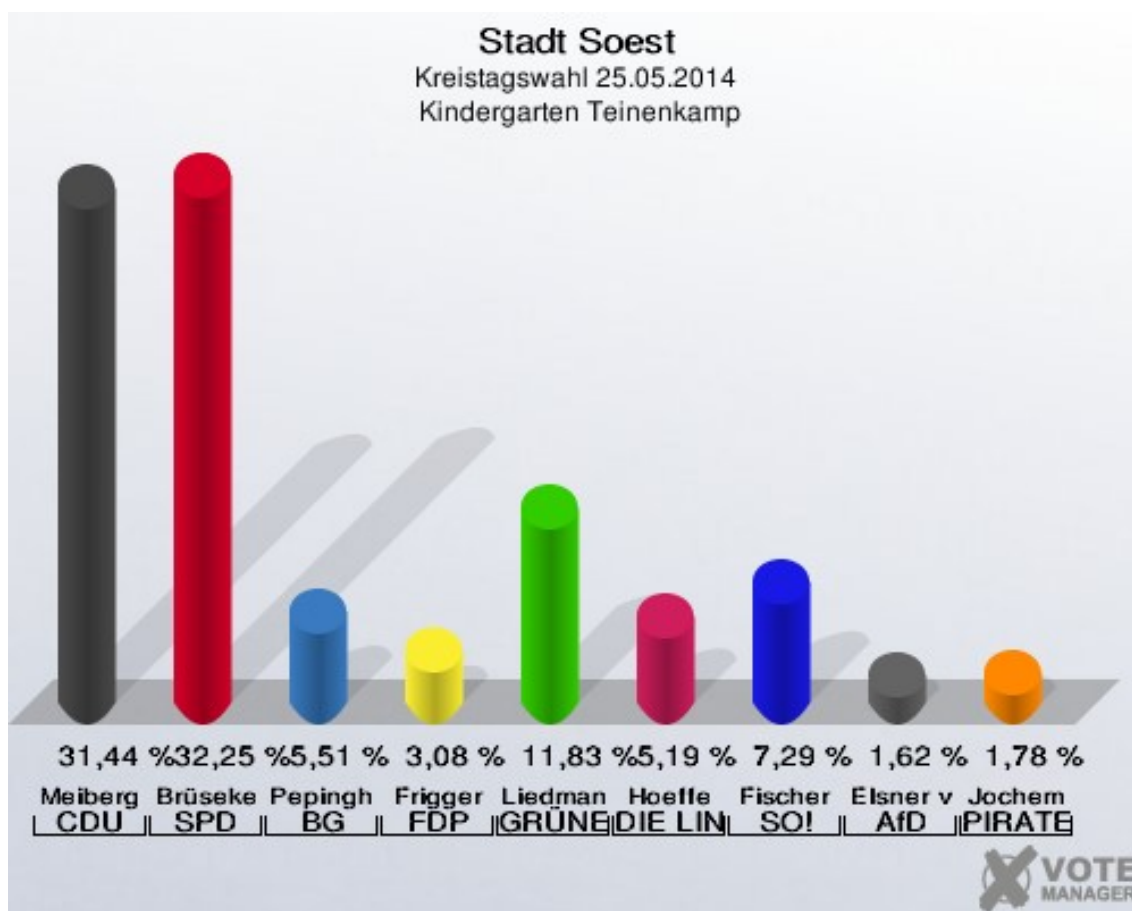


**Stadt Soest**  
Kreistagswahl 25.05.2014  
Wahlbeteiligung Berufsb.für Blinde/Cafeteria 2

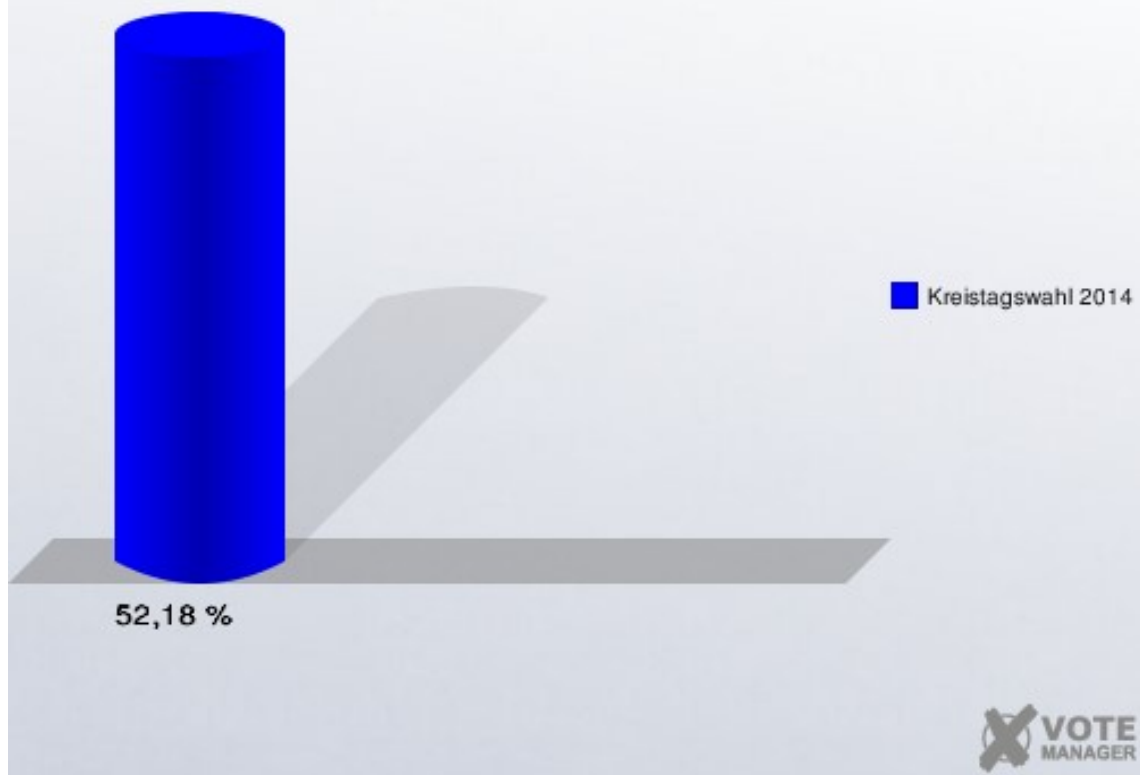


## Kindergarten Teinenkamp

	Anzahl	Prozent
Wahlberechtigte	1.194	
Wähler/innen	623	52,18 %
ungültige Stimmen	6	0,96 %
gültige Stimmen	617	99,04 %
Meiberg, CDU	194	31,44 %
Brüseke, SPD	199	32,25 %
Pepinghege, BG	34	5,51 %
Frigger, FDP	19	3,08 %
Liedmann, GRÜNE	73	11,83 %
Hoeffe, DIE LINKE	32	5,19 %
Fischer, SO!	45	7,29 %
Elsner von Gronow, AfD	10	1,62 %
Jochem, PIRATEN	11	1,78 %

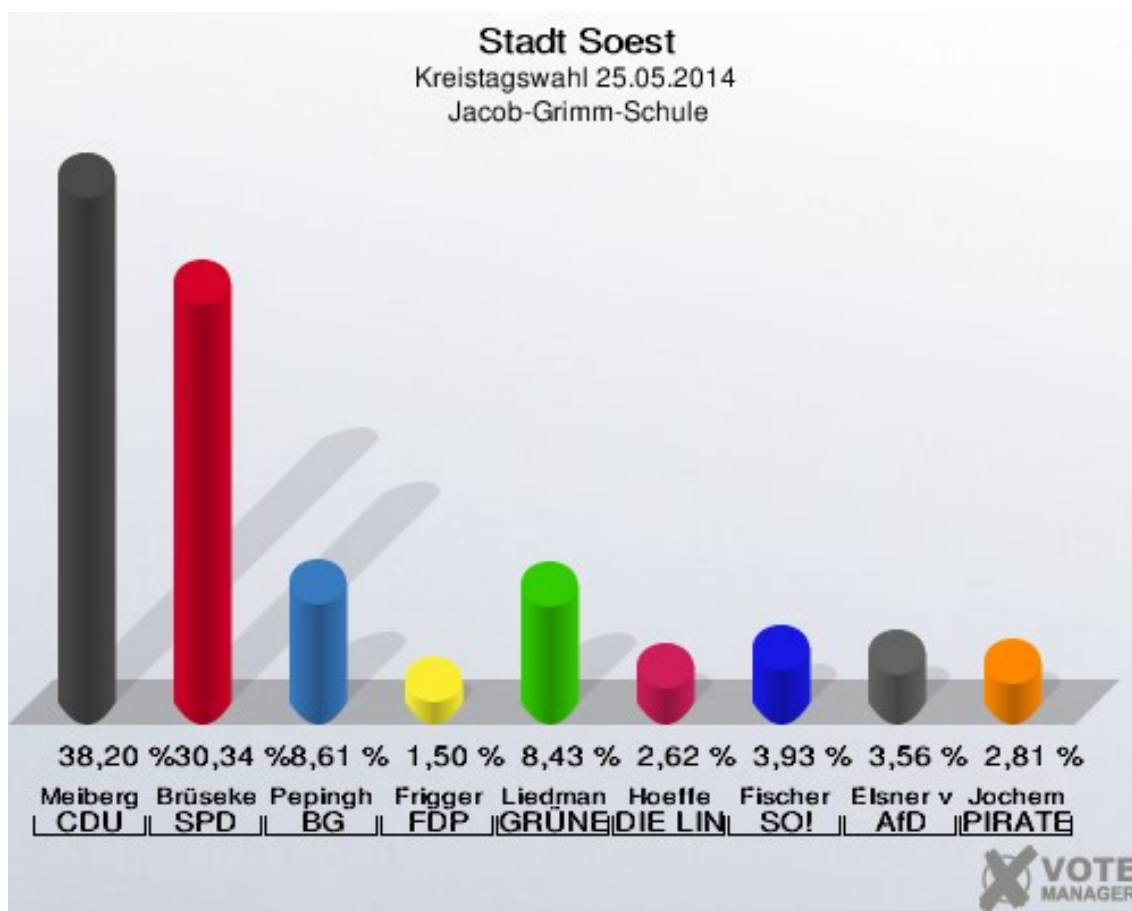


**Stadt Soest**  
Kreistagswahl 25.05.2014  
Wahlbeteiligung Kindergarten Teinenkamp

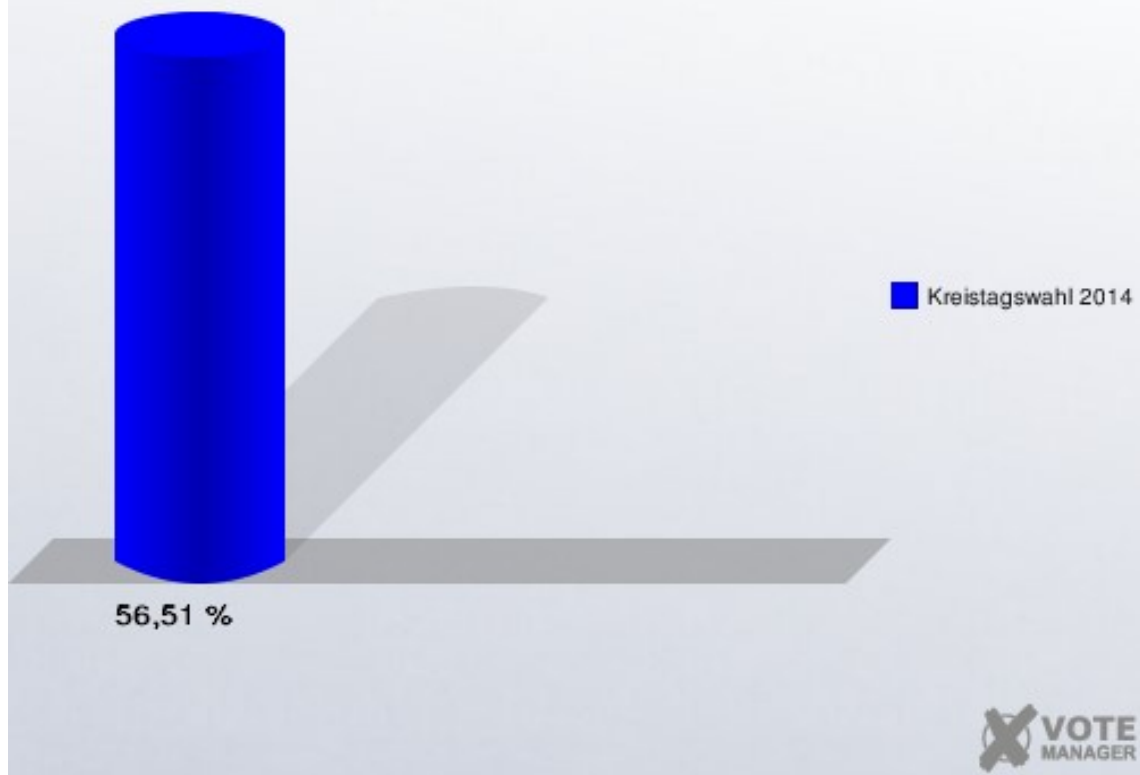


## Jacob-Grimm-Schule

	Anzahl	Prozent
Wahlberechtigte	952	
Wähler/innen	538	56,51 %
ungültige Stimmen	4	0,74 %
gültige Stimmen	534	99,26 %
Meiberg, CDU	204	38,20 %
Brüseke, SPD	162	30,34 %
Pepinghege, BG	46	8,61 %
Frigger, FDP	8	1,50 %
Liedmann, GRÜNE	45	8,43 %
Hoeffe, DIE LINKE	14	2,62 %
Fischer, SO!	21	3,93 %
Elsner von Gronow, AfD	19	3,56 %
Jochem, PIRATEN	15	2,81 %

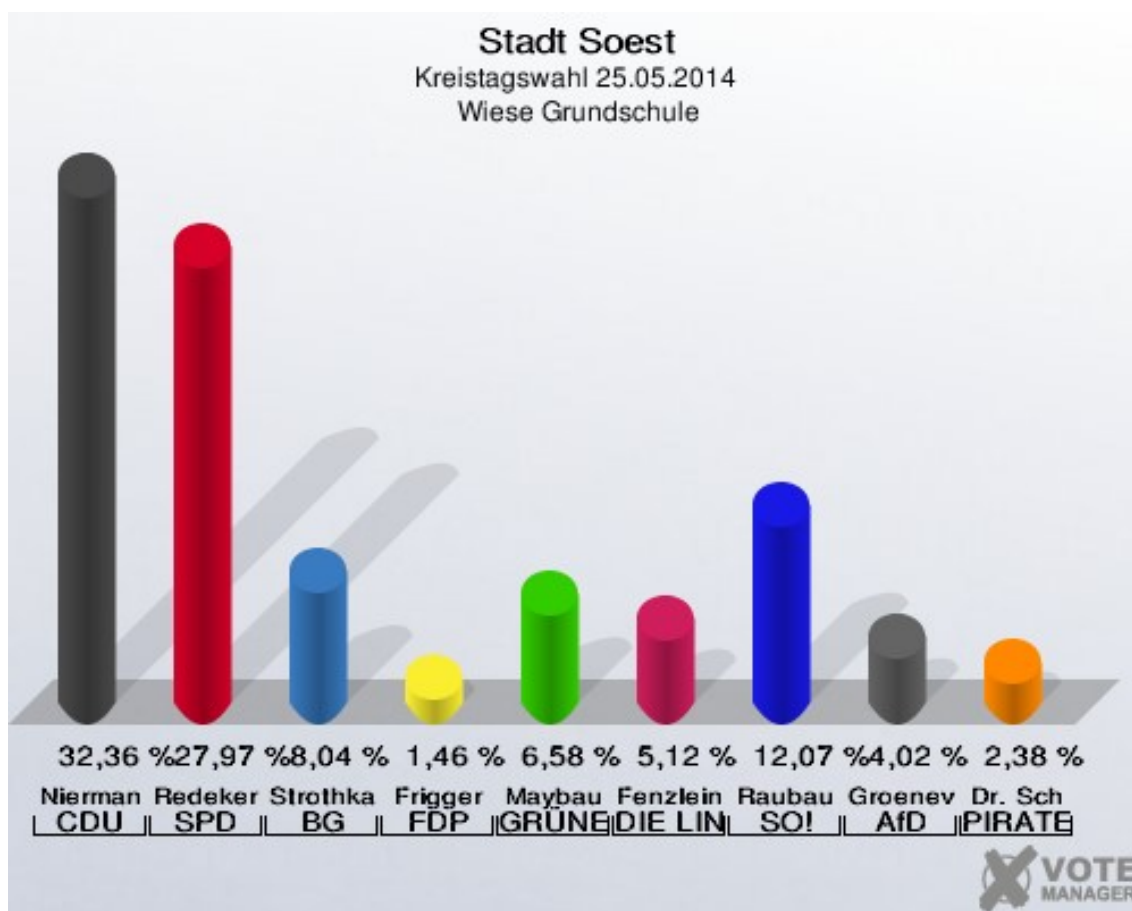


**Stadt Soest**  
Kreistagswahl 25.05.2014  
Wahlbeteiligung Jacob-Grimm-Schule

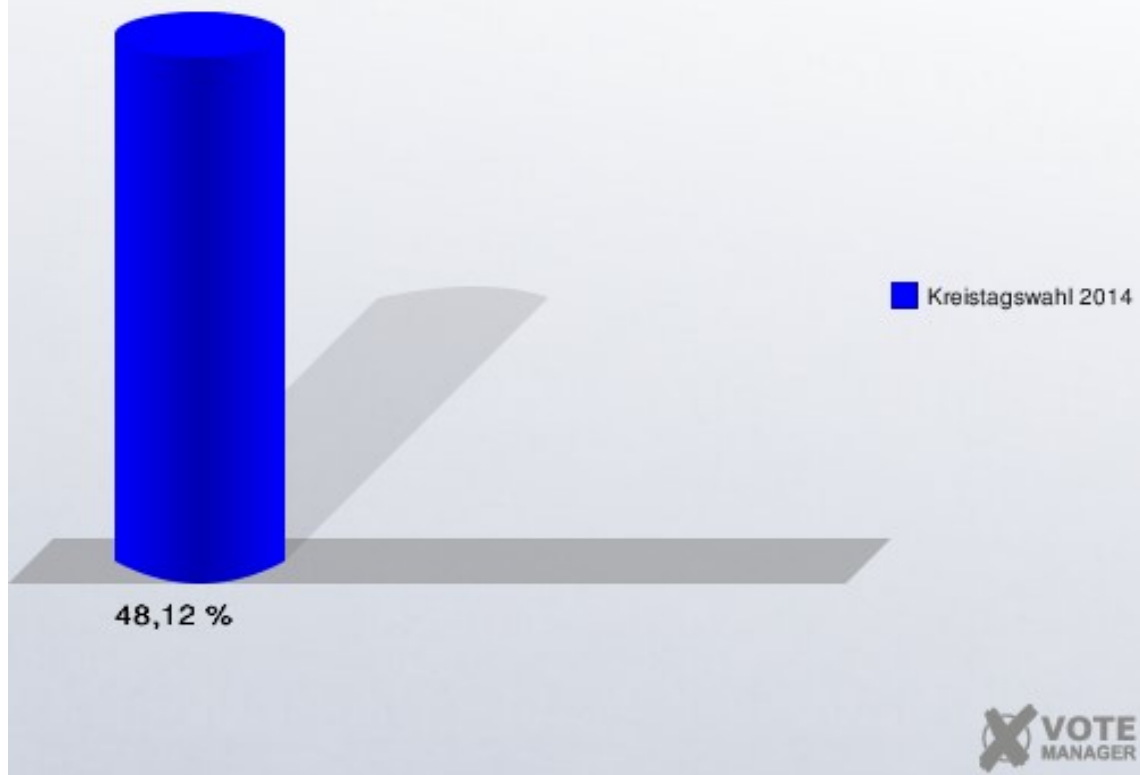


## Wiese Grundschule

	Anzahl	Prozent
Wahlberechtigte	1.141	
Wähler/innen	549	48,12 %
ungültige Stimmen	2	0,36 %
gültige Stimmen	547	99,64 %
Niermann, CDU	177	32,36 %
Redeker, SPD	153	27,97 %
Strothkamp, BG	44	8,04 %
Frigger, FDP	8	1,46 %
Maybaum, GRÜNE	36	6,58 %
Fenzlein, DIE LINKE	28	5,12 %
Raubaum, SO!	66	12,07 %
Groeneveld, AfD	22	4,02 %
Dr. Schmidt-Barthel, PIRATEN	13	2,38 %

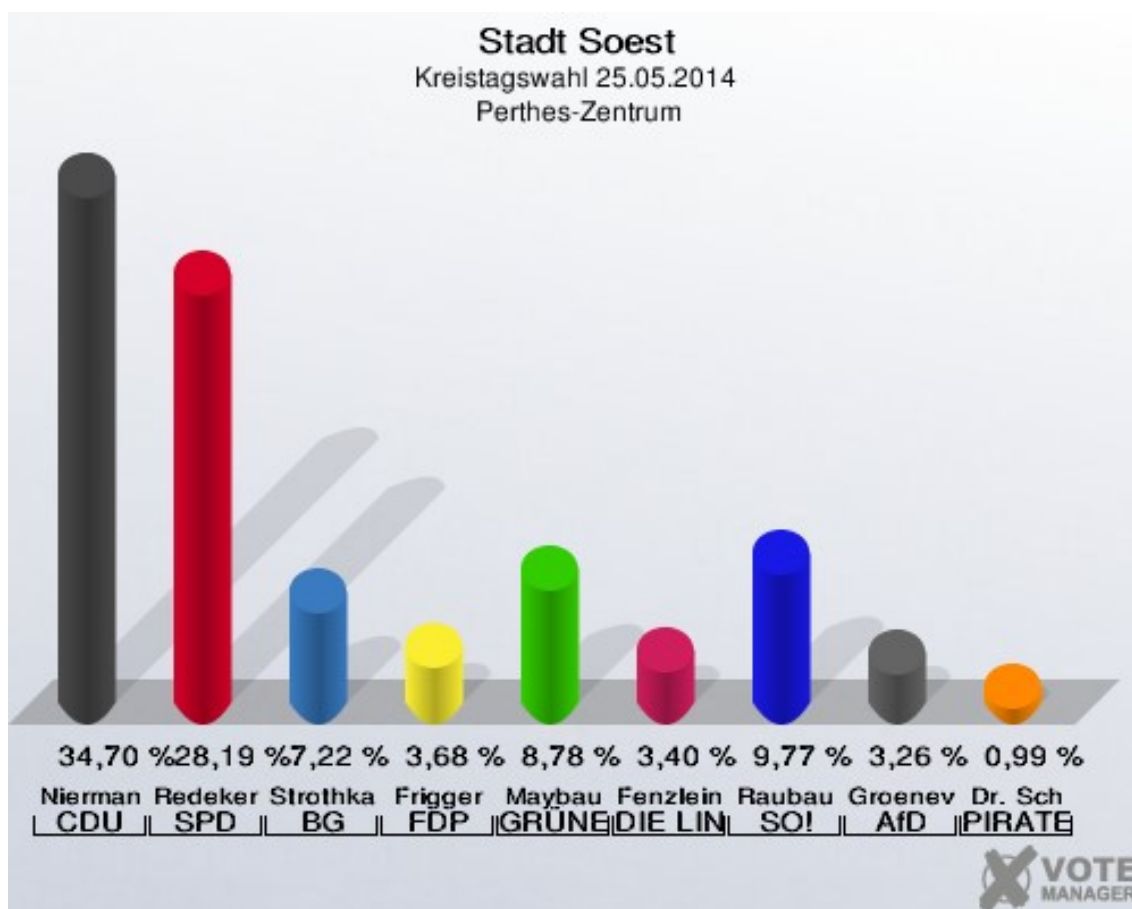


**Stadt Soest**  
Kreistagswahl 25.05.2014  
Wahlbeteiligung Wiese Grundschule



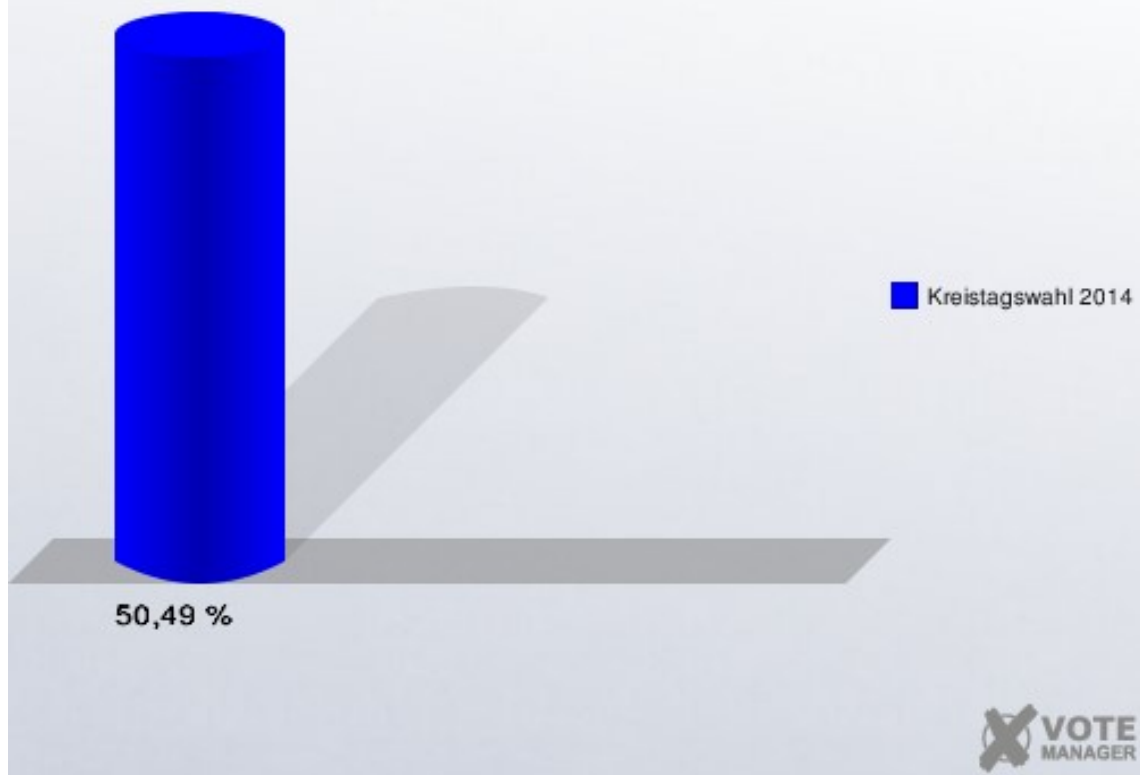
## Perthes-Zentrum

	Anzahl	Prozent
Wahlberechtigte	1.416	
Wähler/innen	715	50,49 %
ungültige Stimmen	9	1,26 %
gültige Stimmen	706	98,74 %
Niermann, CDU	245	34,70 %
Redeker, SPD	199	28,19 %
Strothkamp, BG	51	7,22 %
Frigger, FDP	26	3,68 %
Maybaum, GRÜNE	62	8,78 %
Fenzlein, DIE LINKE	24	3,40 %
Raubaum, SO!	69	9,77 %
Groeneveld, AfD	23	3,26 %
Dr. Schmidt-Barthel, PIRATEN	7	0,99 %



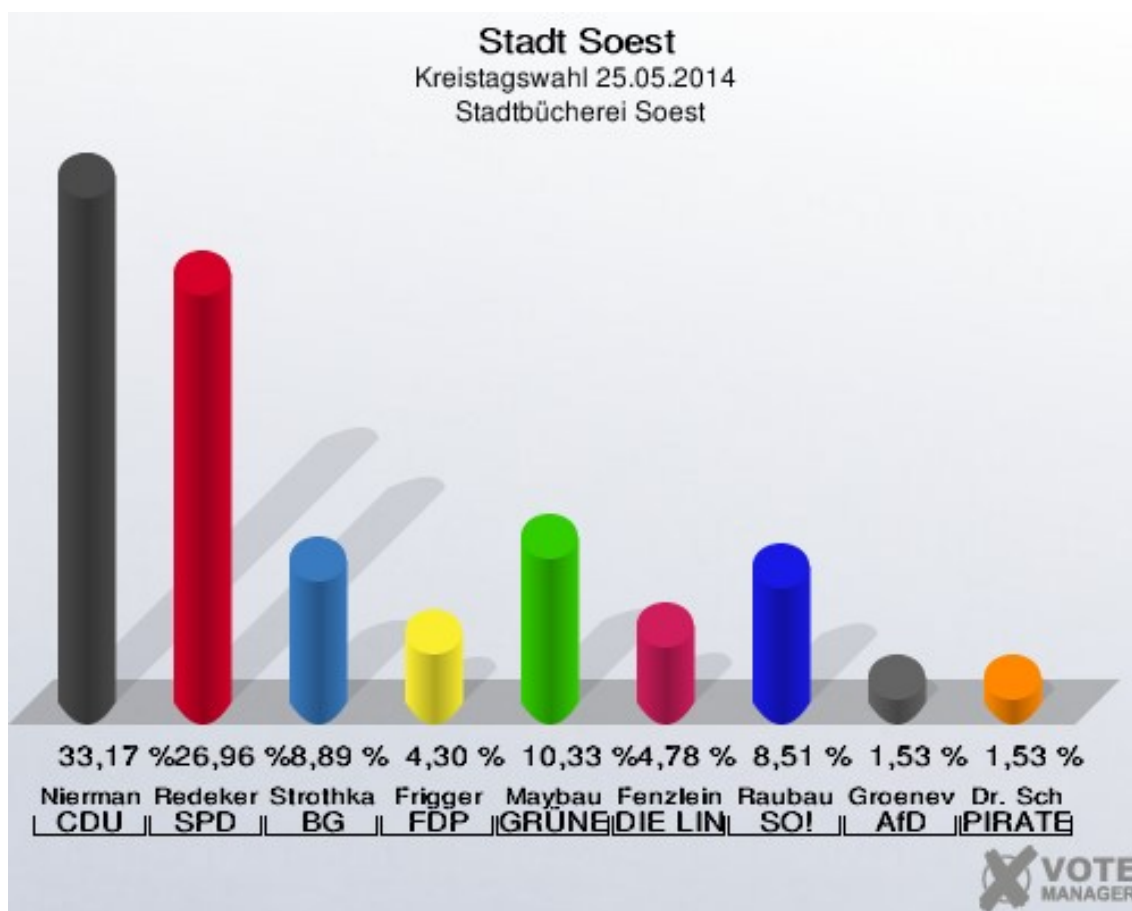


**Stadt Soest**  
Kreistagswahl 25.05.2014  
Wahlbeteiligung Perthes-Zentrum

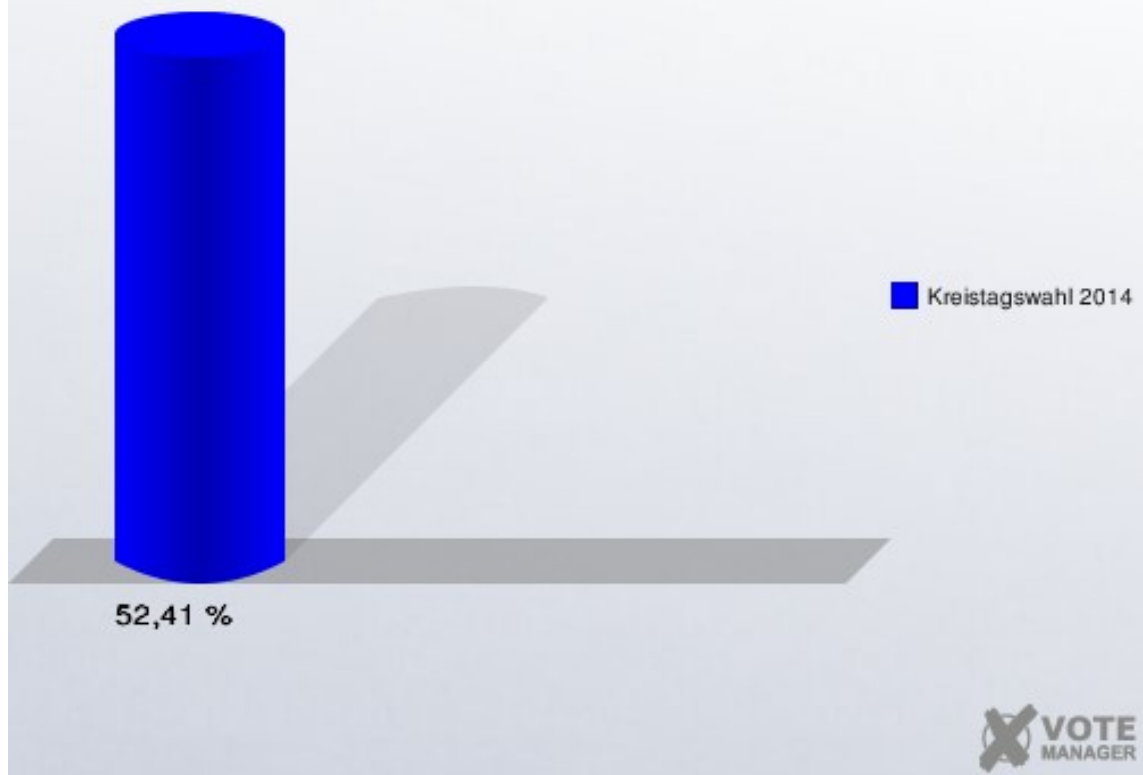


## Stadtbücherei Soest

	Anzahl	Prozent
Wahlberechtigte	2.013	
Wähler/innen	1.055	52,41 %
ungültige Stimmen	9	0,85 %
gültige Stimmen	1.046	99,15 %
Niermann, CDU	347	33,17 %
Redeker, SPD	282	26,96 %
Strothkamp, BG	93	8,89 %
Frigger, FDP	45	4,30 %
Maybaum, GRÜNE	108	10,33 %
Fenzlein, DIE LINKE	50	4,78 %
Raubaum, SO!	89	8,51 %
Groeneveld, AfD	16	1,53 %
Dr. Schmidt-Barthel, PIRATEN	16	1,53 %

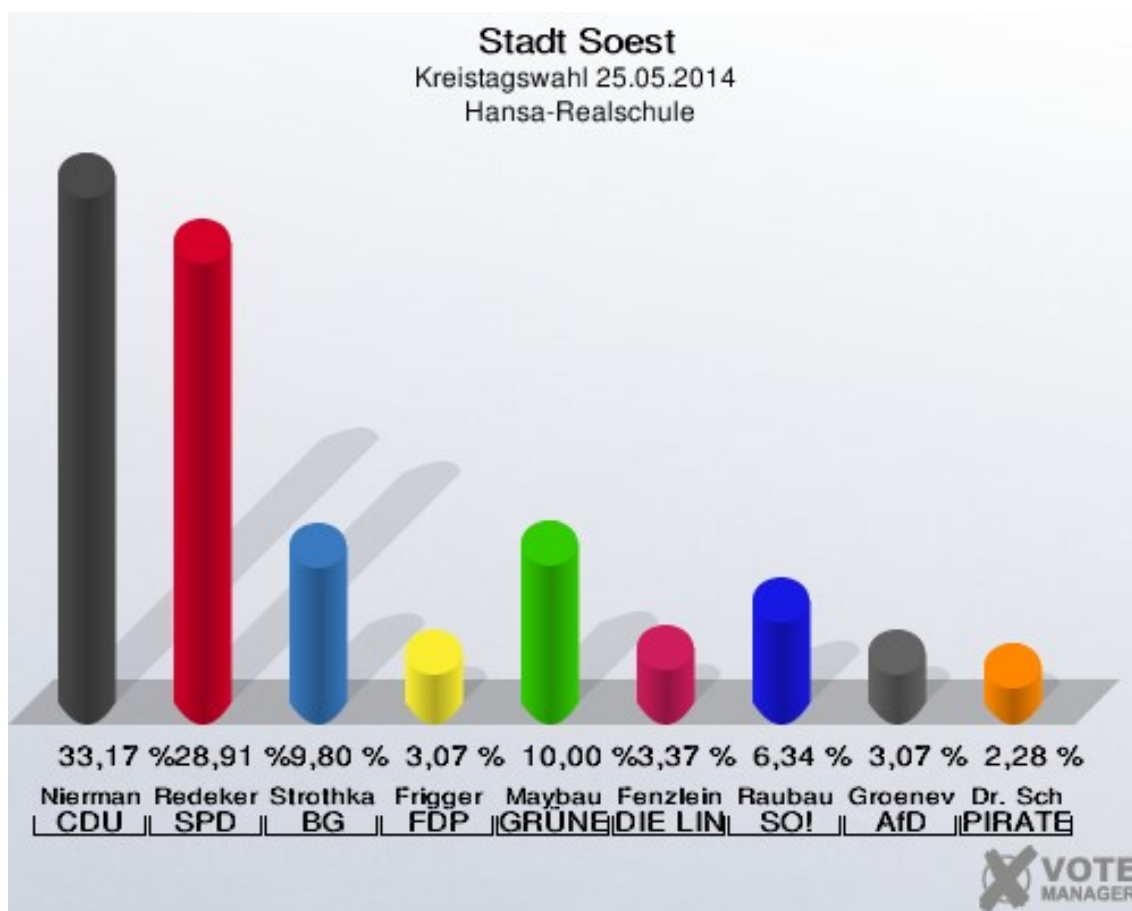


**Stadt Soest**  
Kreistagswahl 25.05.2014  
Wahlbeteiligung Stadtbücherei Soest

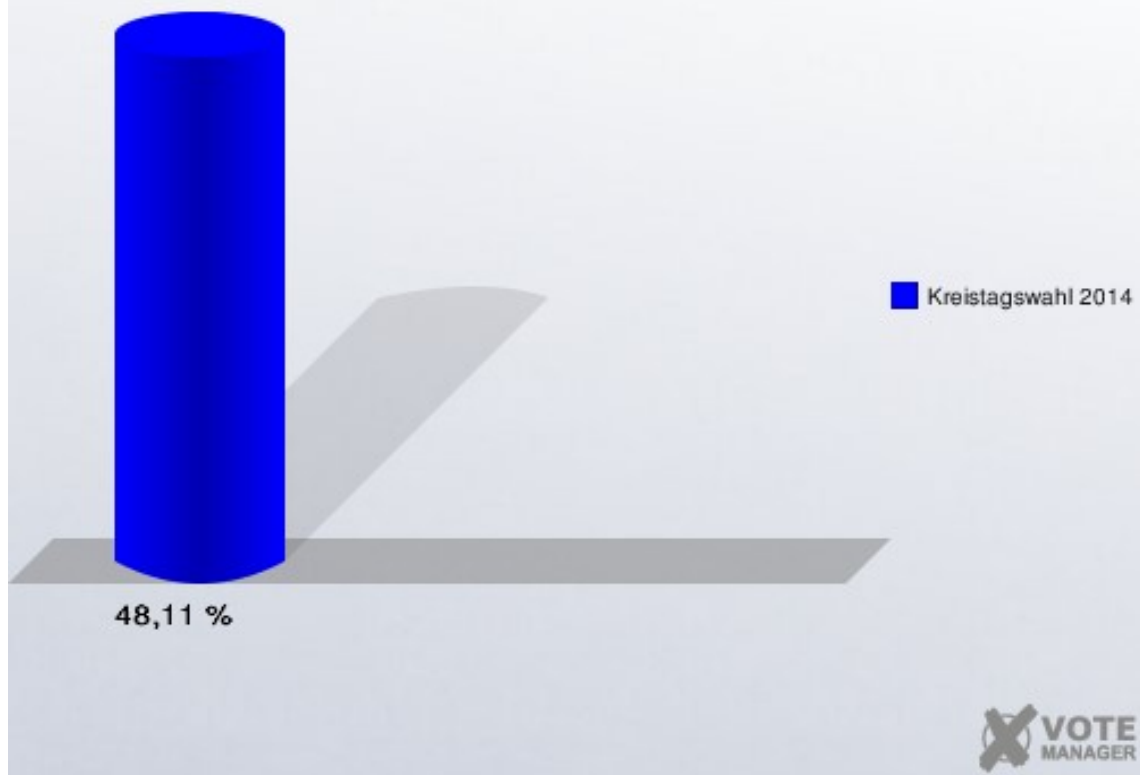


## Hansa-Realschule

	Anzahl	Prozent
Wahlberechtigte	2.120	
Wähler/innen	1.020	48,11 %
ungültige Stimmen	10	0,98 %
gültige Stimmen	1.010	99,02 %
Niermann, CDU	335	33,17 %
Redeker, SPD	292	28,91 %
Strothkamp, BG	99	9,80 %
Frigger, FDP	31	3,07 %
Maybaum, GRÜNE	101	10,00 %
Fenzlein, DIE LINKE	34	3,37 %
Raubaum, SO!	64	6,34 %
Groeneveld, AfD	31	3,07 %
Dr. Schmidt-Barthel, PIRATEN	23	2,28 %

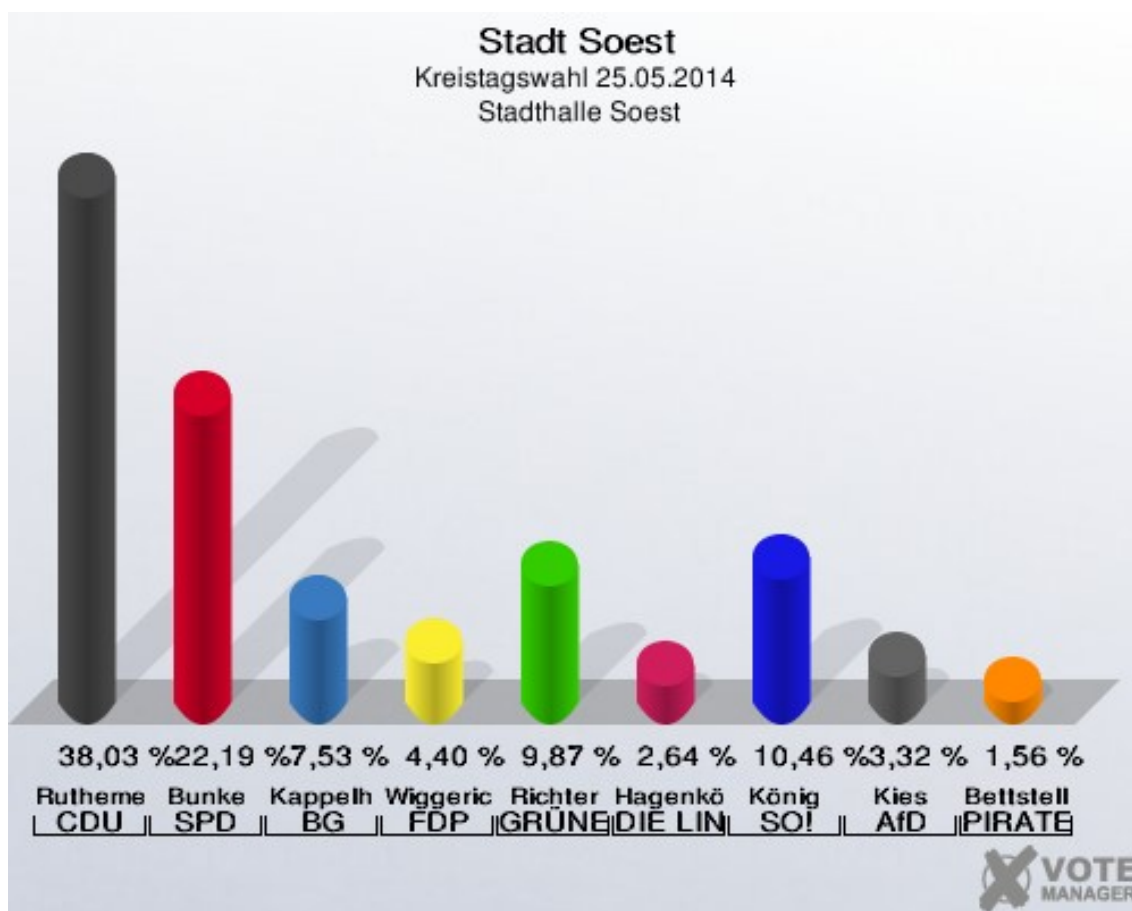


**Stadt Soest**  
Kreistagswahl 25.05.2014  
Wahlbeteiligung Hansa-Realschule

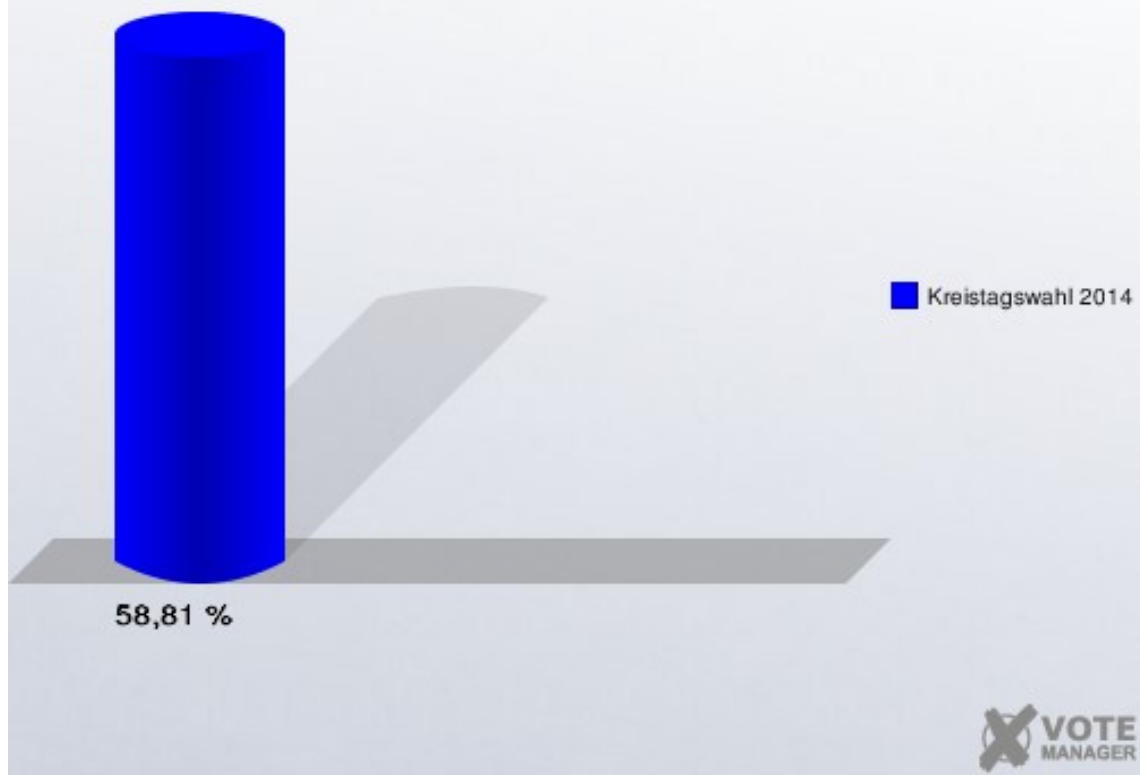


## Stadthalle Soest

	Anzahl	Prozent
Wahlberechtigte	1.753	
Wähler/innen	1.031	58,81 %
ungültige Stimmen	8	0,78 %
gültige Stimmen	1.023	99,22 %
Ruthemeyer, CDU	389	38,03 %
Bunke, SPD	227	22,19 %
Kappelhoff, BG	77	7,53 %
Wiggerich, FDP	45	4,40 %
Richter, GRÜNE	101	9,87 %
Hagenkötter, DIE LINKE	27	2,64 %
König, SO!	107	10,46 %
Kies, AfD	34	3,32 %
Bettsteller, PIRATEN	16	1,56 %

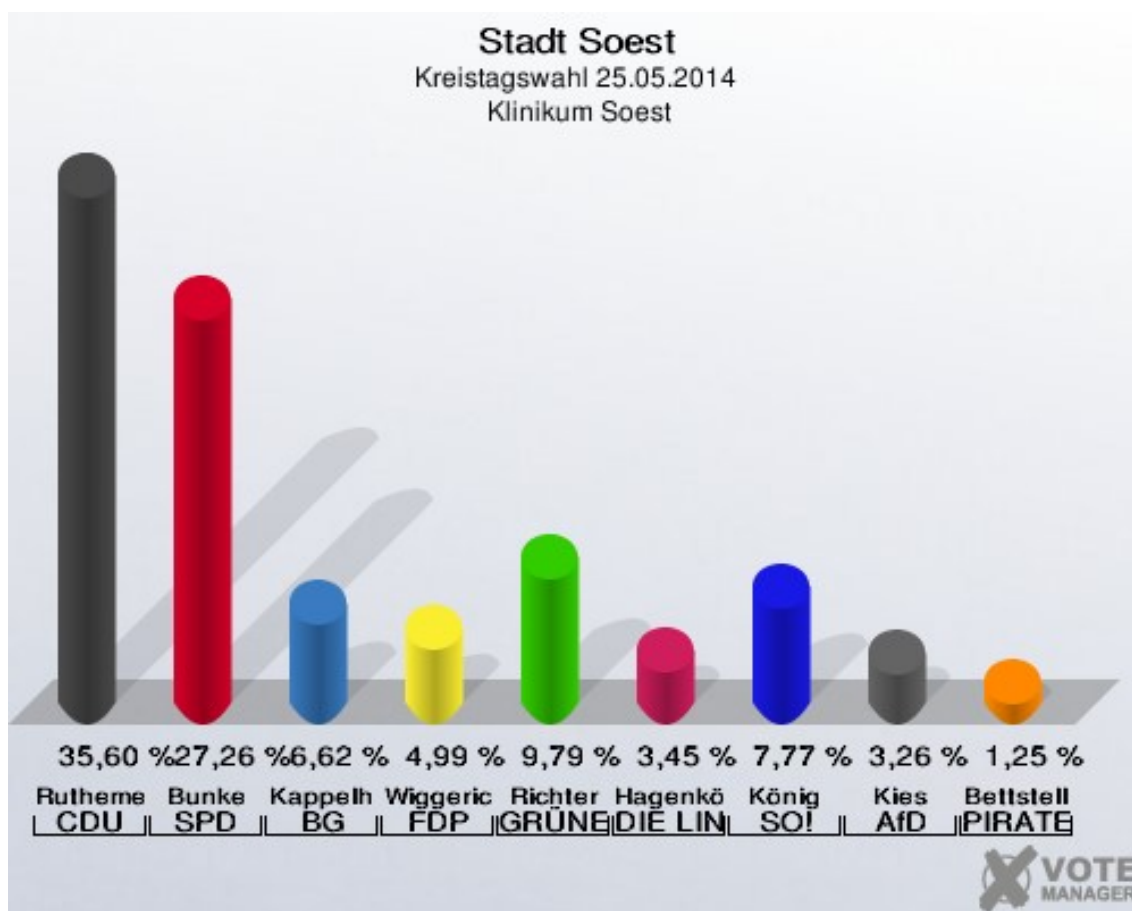


**Stadt Soest**  
Kreistagswahl 25.05.2014  
Wahlbeteiligung Stadthalle Soest



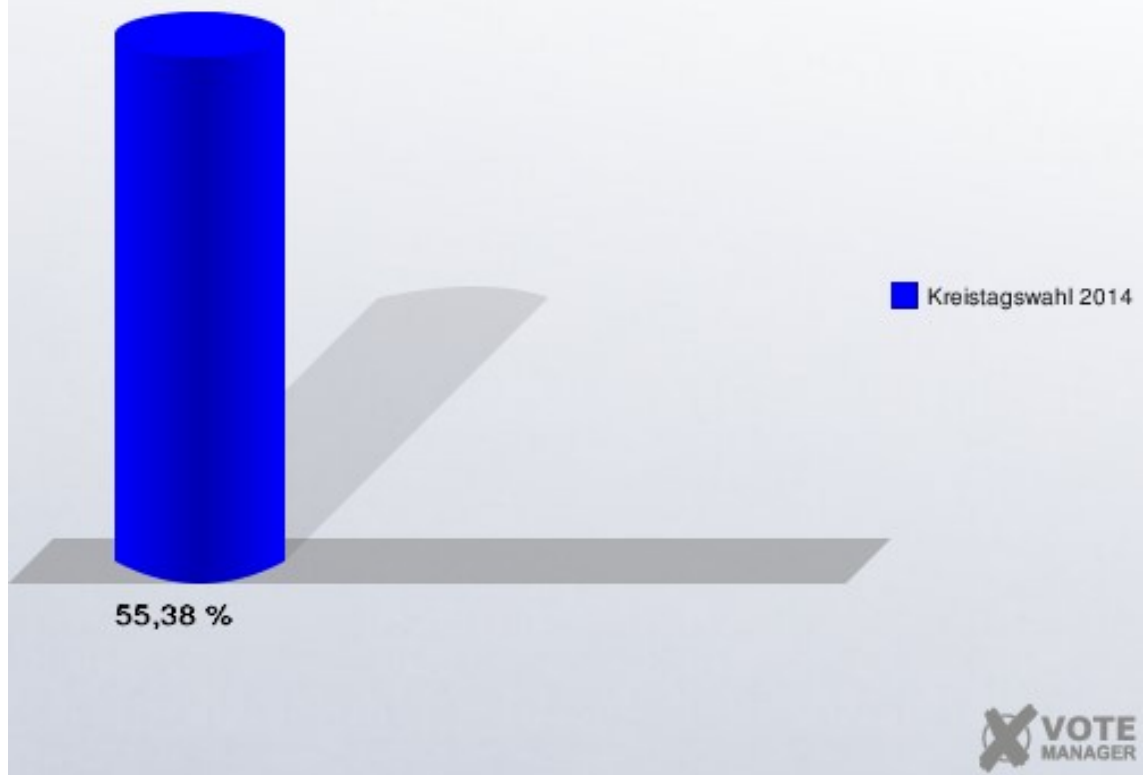
## Klinikum Soest

	Anzahl	Prozent
Wahlberechtigte	1.905	
Wähler/innen	1.055	55,38 %
ungültige Stimmen	13	1,23 %
gültige Stimmen	1.042	98,77 %
Ruthemeyer, CDU	371	35,60 %
Bunke, SPD	284	27,26 %
Kappelhoff, BG	69	6,62 %
Wiggerich, FDP	52	4,99 %
Richter, GRÜNE	102	9,79 %
Hagenkötter, DIE LINKE	36	3,45 %
König, SO!	81	7,77 %
Kies, AfD	34	3,26 %
Bettsteller, PIRATEN	13	1,25 %



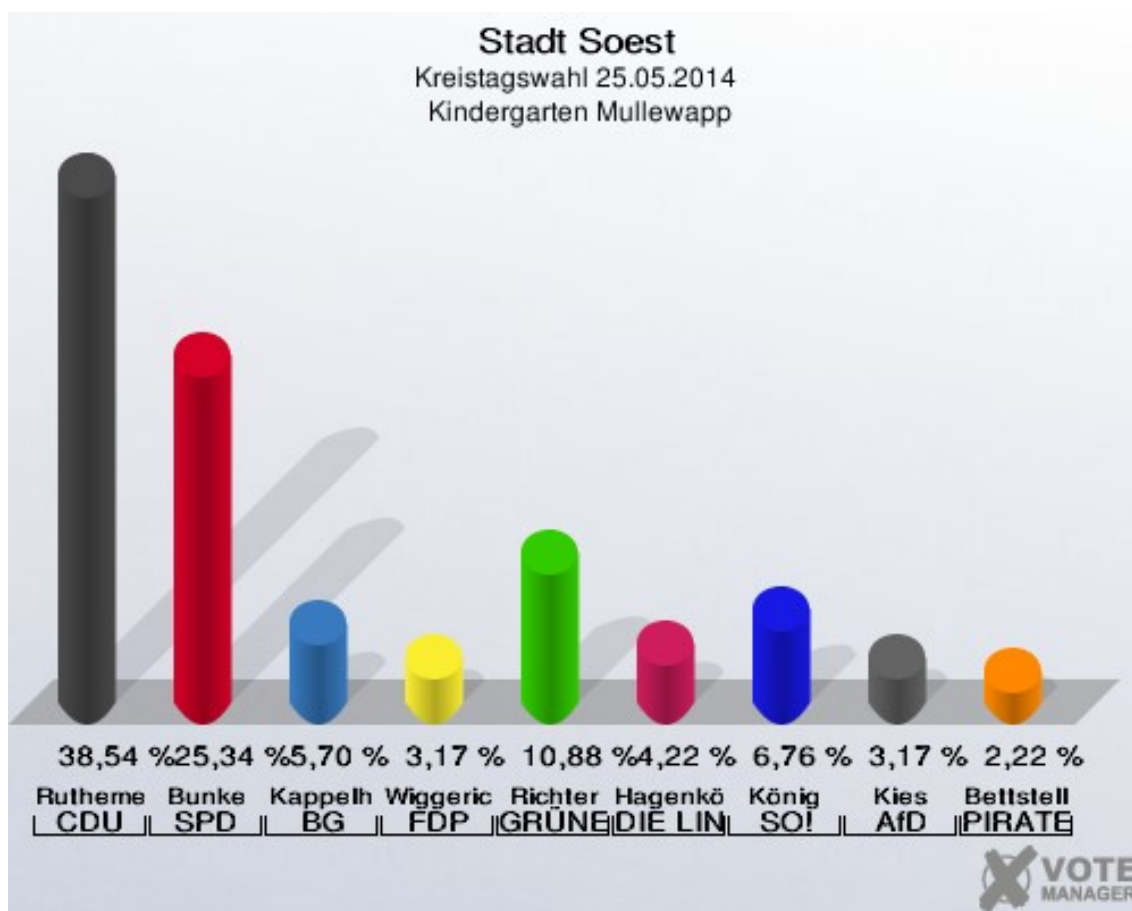


**Stadt Soest**  
Kreistagswahl 25.05.2014  
Wahlbeteiligung Klinikum Soest

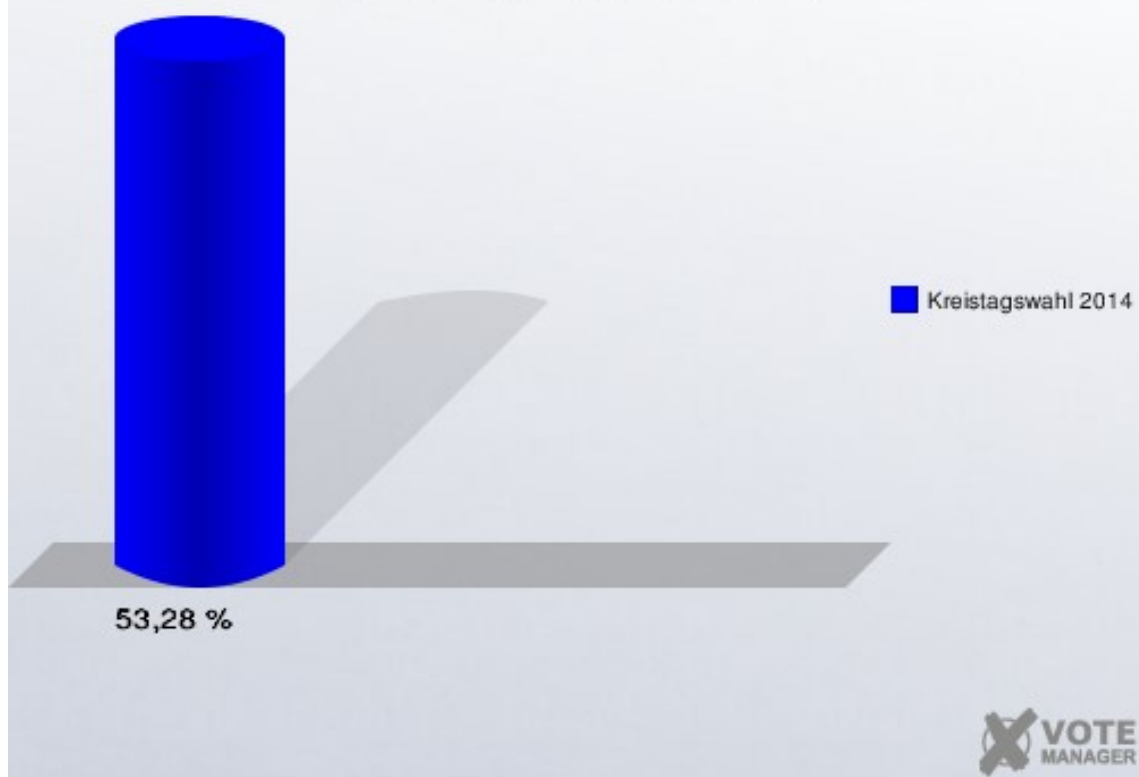


## Kindergarten Mullewapp

	Anzahl	Prozent
Wahlberechtigte	1.798	
Wähler/innen	958	53,28 %
ungültige Stimmen	11	1,15 %
gültige Stimmen	947	98,85 %
Ruthemeyer, CDU	365	38,54 %
Bunke, SPD	240	25,34 %
Kappelhoff, BG	54	5,70 %
Wiggerich, FDP	30	3,17 %
Richter, GRÜNE	103	10,88 %
Hagenkötter, DIE LINKE	40	4,22 %
König, SO!	64	6,76 %
Kies, AfD	30	3,17 %
Bettsteller, PIRATEN	21	2,22 %

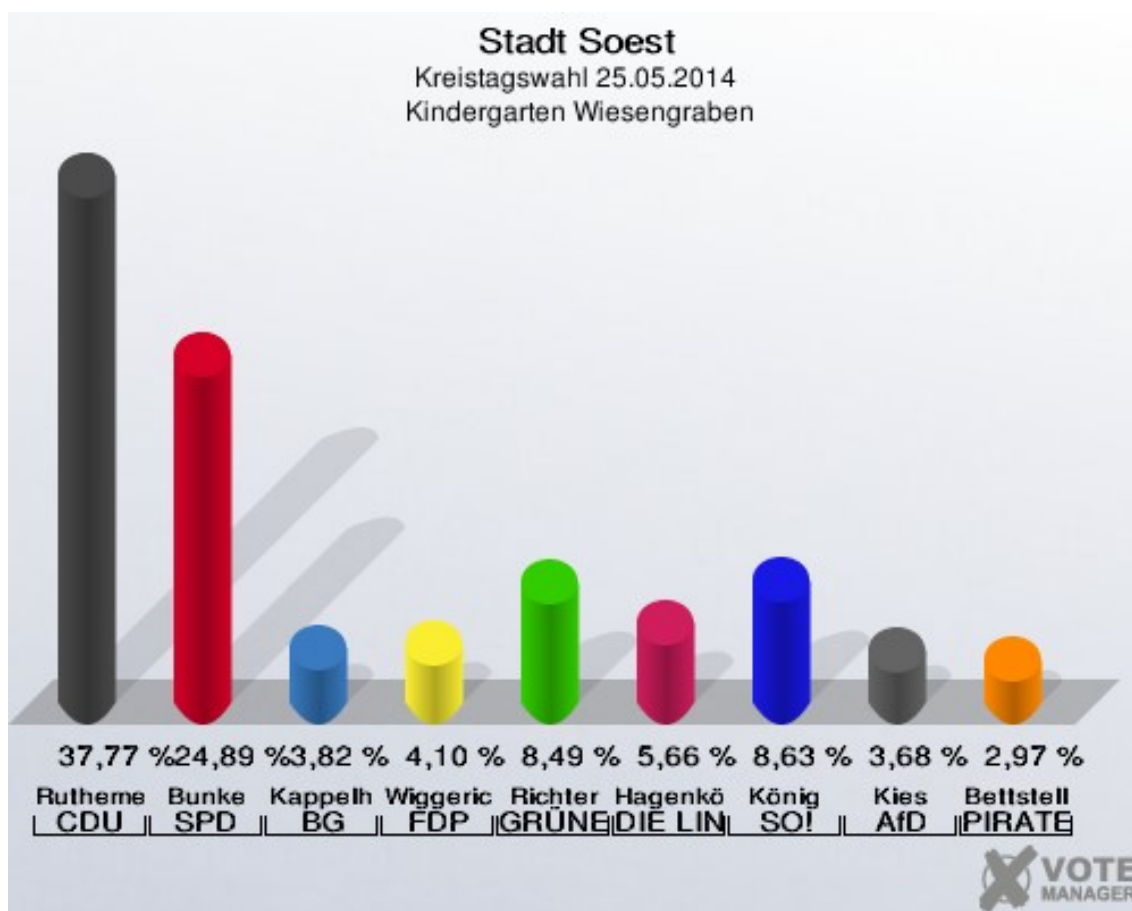


**Stadt Soest**  
Kreistagswahl 25.05.2014  
Wahlbeteiligung Kindergarten Müllewapp

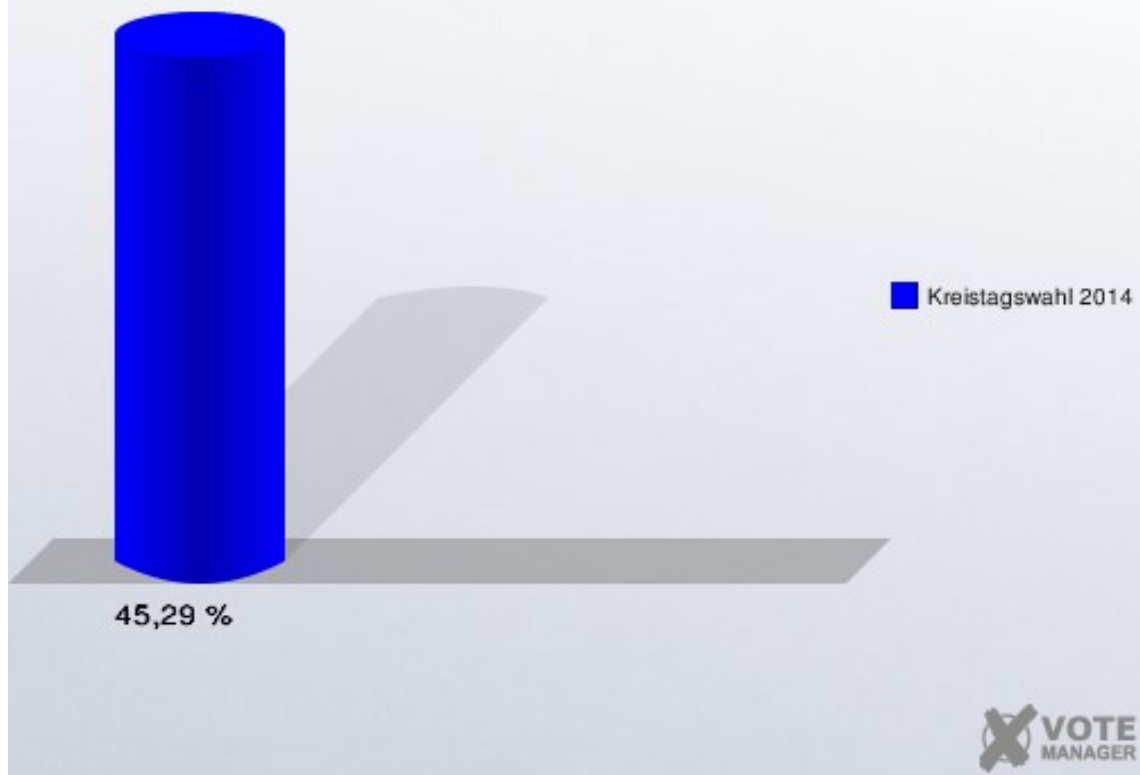


## Kindergarten Wiesengraben

	Anzahl	Prozent
Wahlberechtigte	1.581	
Wähler/innen	716	45,29 %
ungültige Stimmen	9	1,26 %
gültige Stimmen	707	98,74 %
Ruthemeyer, CDU	267	37,77 %
Bunke, SPD	176	24,89 %
Kappelhoff, BG	27	3,82 %
Wiggerich, FDP	29	4,10 %
Richter, GRÜNE	60	8,49 %
Hagenkötter, DIE LINKE	40	5,66 %
König, SO!	61	8,63 %
Kies, AfD	26	3,68 %
Bettsteller, PIRATEN	21	2,97 %

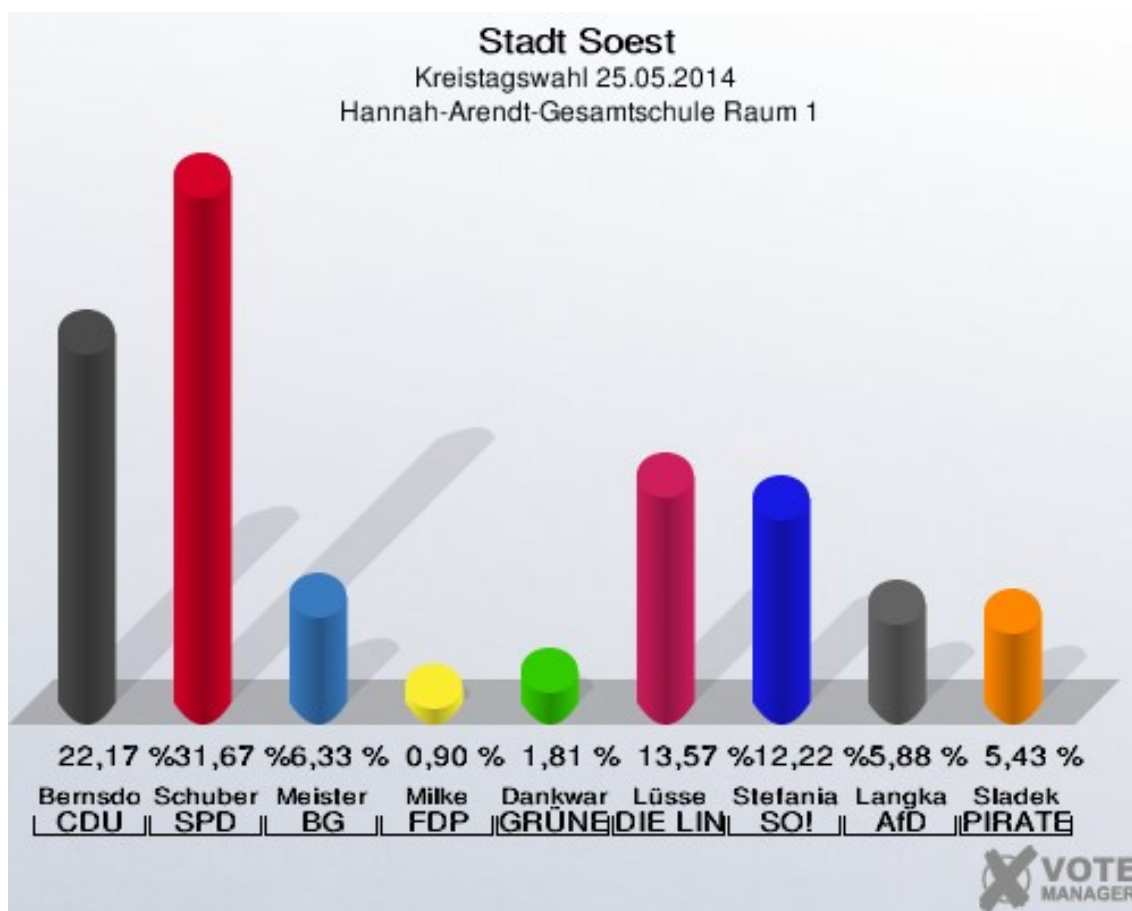


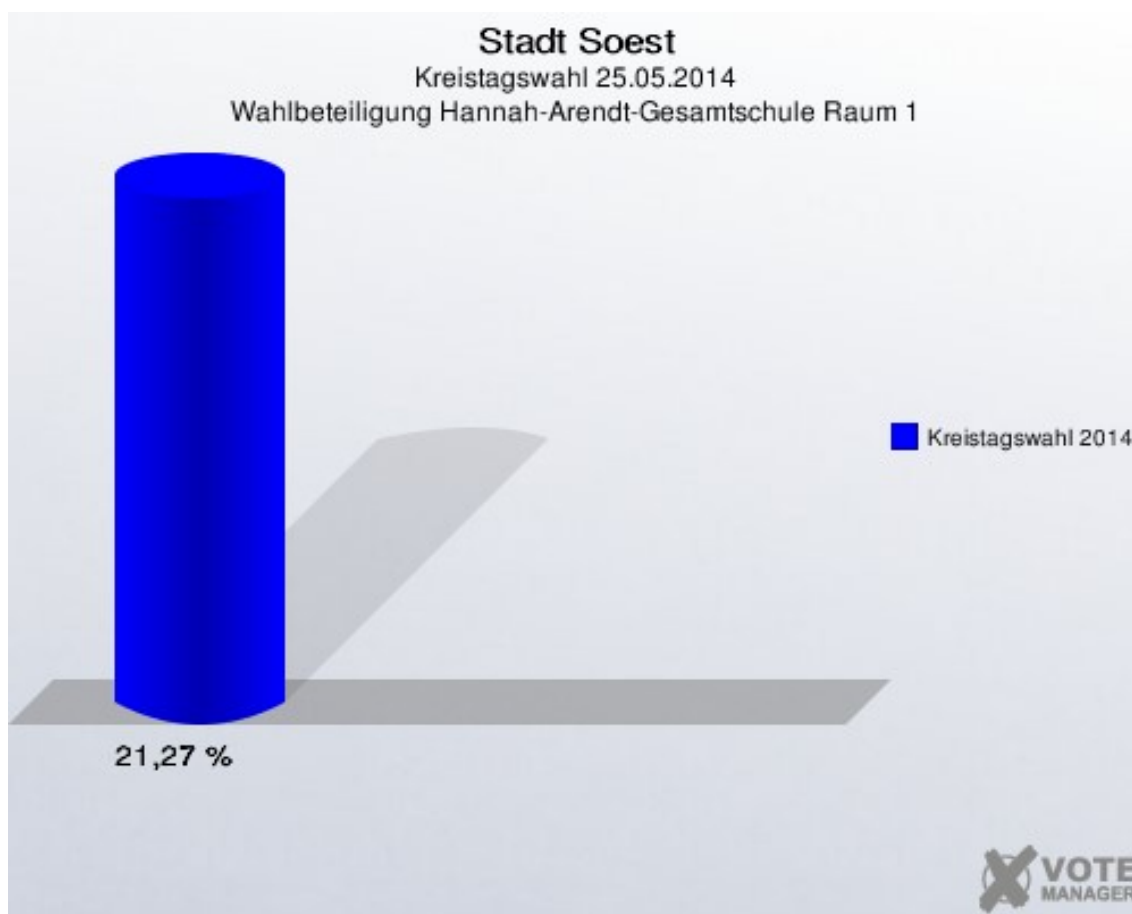
**Stadt Soest**  
Kreistagswahl 25.05.2014  
Wahlbeteiligung Kindergarten Wiesengraben



## Hannah-Arendt-Gesamtschule Raum 1

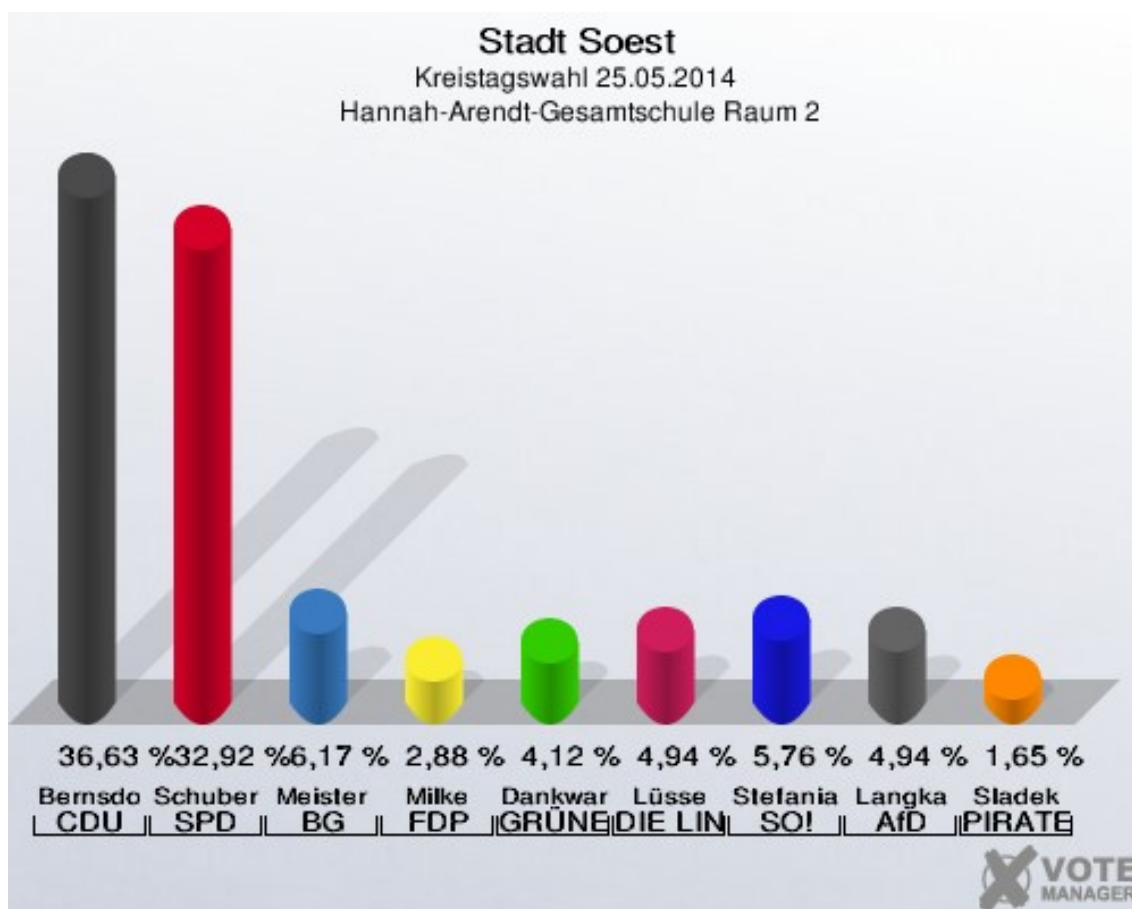
	Anzahl	Prozent
Wahlberechtigte	1.053	
Wähler/innen	224	21,27 %
ungültige Stimmen	3	1,34 %
gültige Stimmen	221	98,66 %
Bernsdorf, CDU	49	22,17 %
Schubert-Hartmann, SPD	70	31,67 %
Meister, BG	14	6,33 %
Milke, FDP	2	0,90 %
Dankwardt, GRÜNE	4	1,81 %
Lüsse, DIE LINKE	30	13,57 %
Stefaniak, SO!	27	12,22 %
Langkamp, AfD	13	5,88 %
Sladek, PIRATEN	12	5,43 %



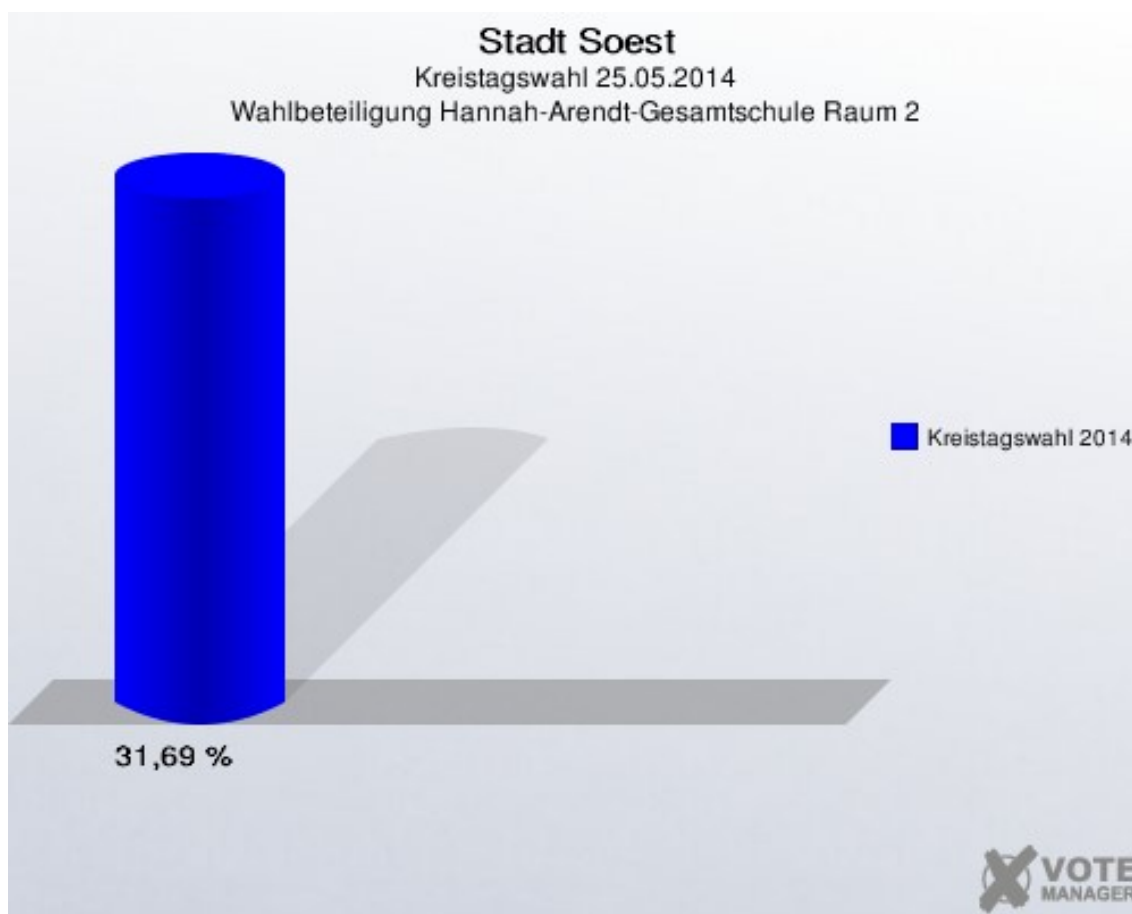


## Hannah-Arendt-Gesamtschule Raum 2

	Anzahl	Prozent
Wahlberechtigte	773	
Wähler/innen	245	31,69 %
ungültige Stimmen	2	0,82 %
gültige Stimmen	243	99,18 %
Bernsdorf, CDU	89	36,63 %
Schubert-Hartmann, SPD	80	32,92 %
Meister, BG	15	6,17 %
Milke, FDP	7	2,88 %
Dankwardt, GRÜNE	10	4,12 %
Lüsse, DIE LINKE	12	4,94 %
Stefaniak, SO!	14	5,76 %
Langkamp, AfD	12	4,94 %
Sladek, PIRATEN	4	1,65 %

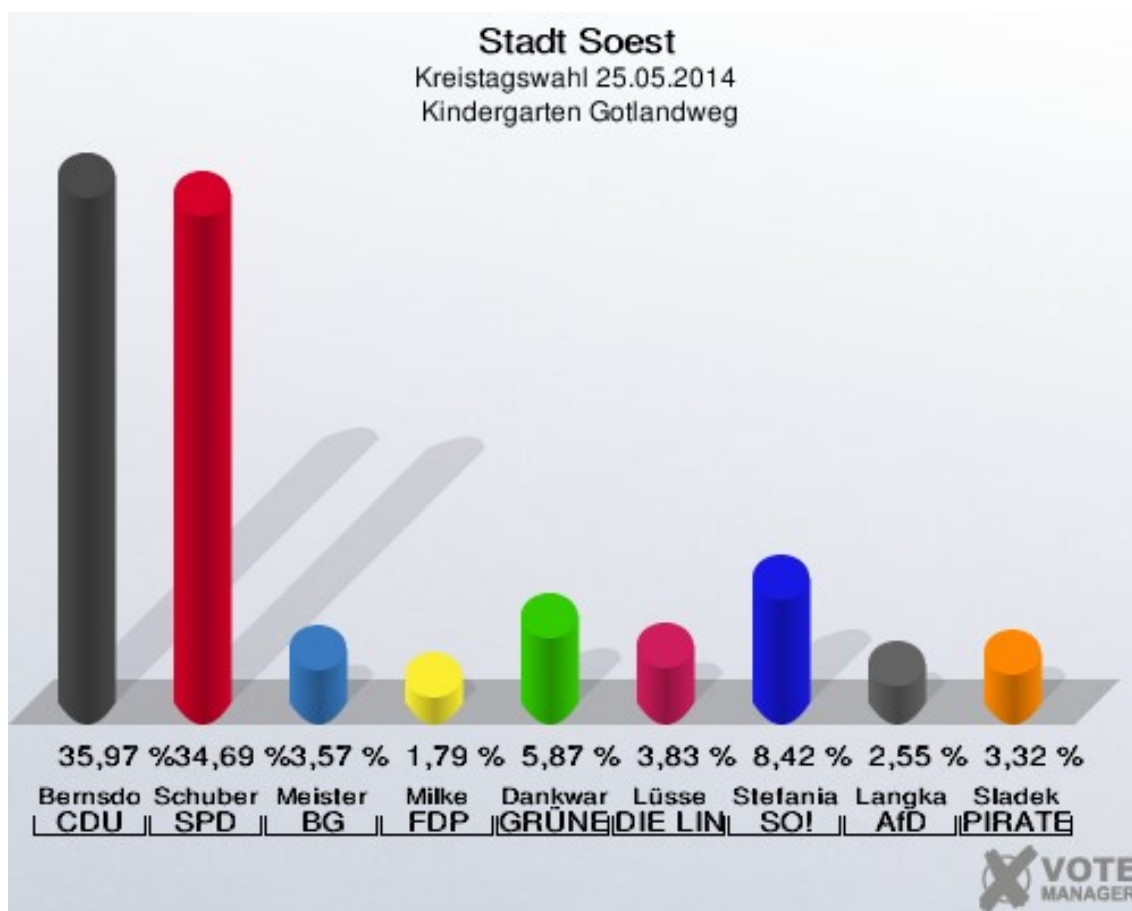




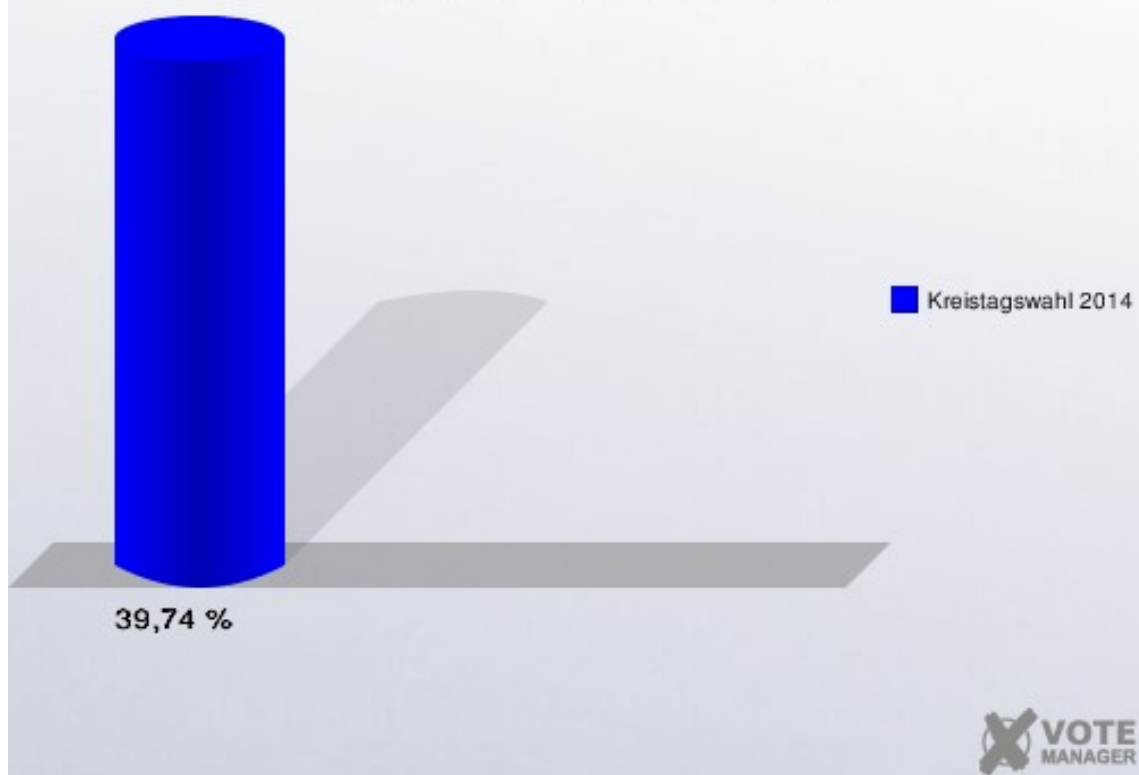


## Kindergarten Gotlandweg

	Anzahl	Prozent
Wahlberechtigte	1.009	
Wähler/innen	401	39,74 %
ungültige Stimmen	9	2,24 %
gültige Stimmen	392	97,76 %
Bernsdorf, CDU	141	35,97 %
Schubert-Hartmann, SPD	136	34,69 %
Meister, BG	14	3,57 %
Milke, FDP	7	1,79 %
Dankwardt, GRÜNE	23	5,87 %
Lüsse, DIE LINKE	15	3,83 %
Stefaniak, SO!	33	8,42 %
Langkamp, AfD	10	2,55 %
Sladek, PIRATEN	13	3,32 %

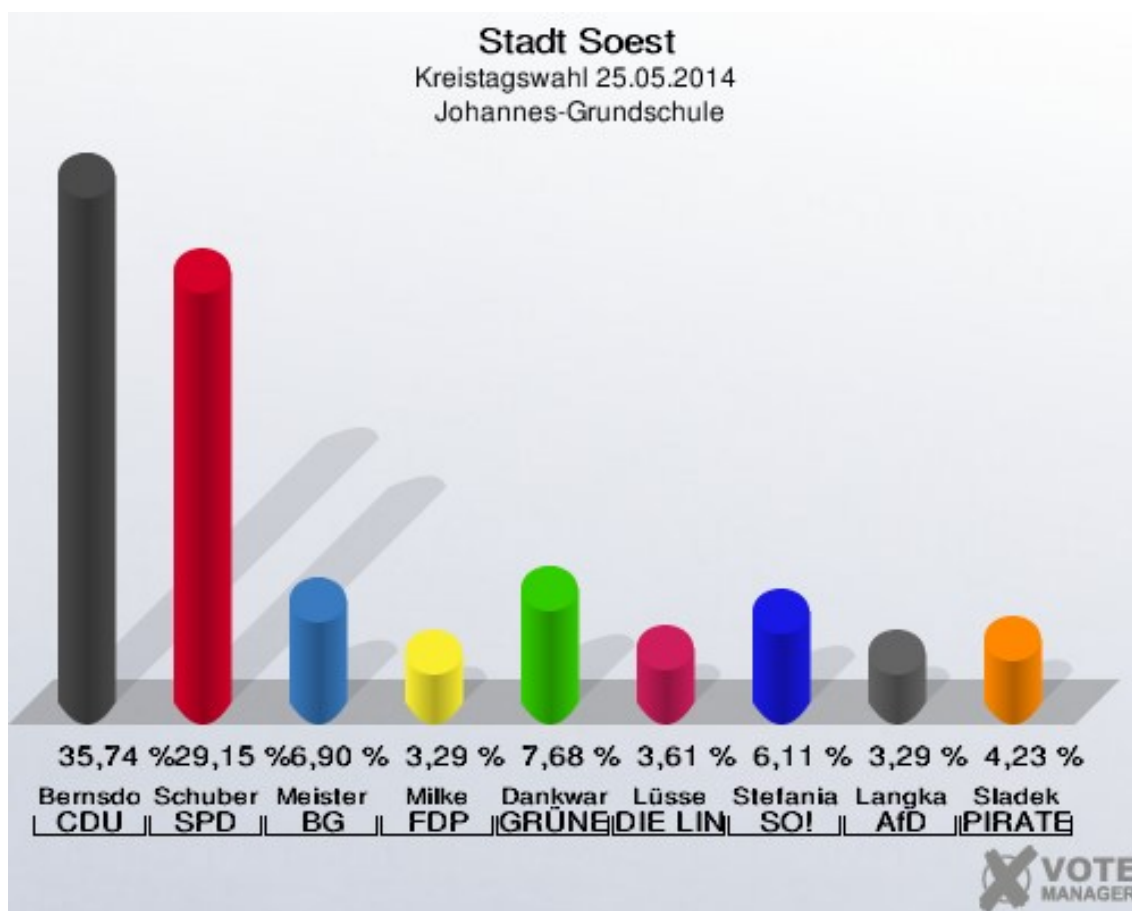


**Stadt Soest**  
Kreistagswahl 25.05.2014  
Wahlbeteiligung Kindergarten Gotlandweg

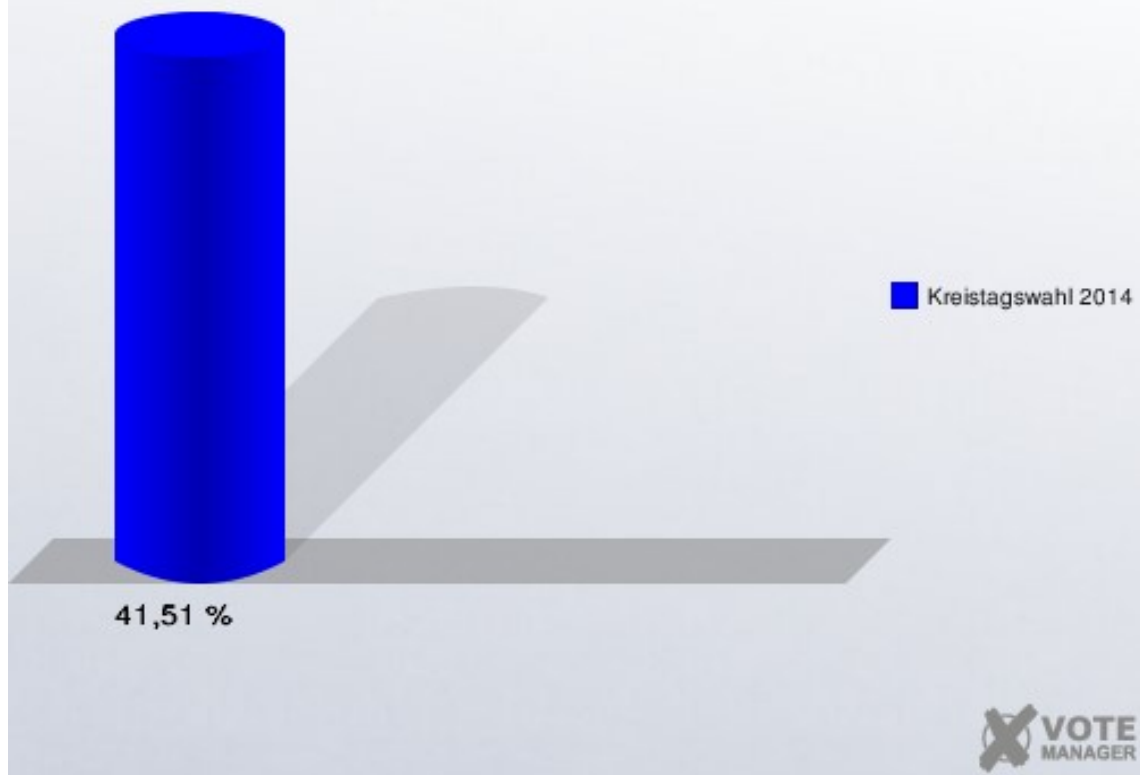


## Johannes-Grundschule

	Anzahl	Prozent
Wahlberechtigte	1.549	
Wähler/innen	643	41,51 %
ungültige Stimmen	5	0,78 %
gültige Stimmen	638	99,22 %
Bernsdorf, CDU	228	35,74 %
Schubert-Hartmann, SPD	186	29,15 %
Meister, BG	44	6,90 %
Milke, FDP	21	3,29 %
Dankwardt, GRÜNE	49	7,68 %
Lüsse, DIE LINKE	23	3,61 %
Stefaniak, SO!	39	6,11 %
Langkamp, AfD	21	3,29 %
Sladek, PIRATEN	27	4,23 %

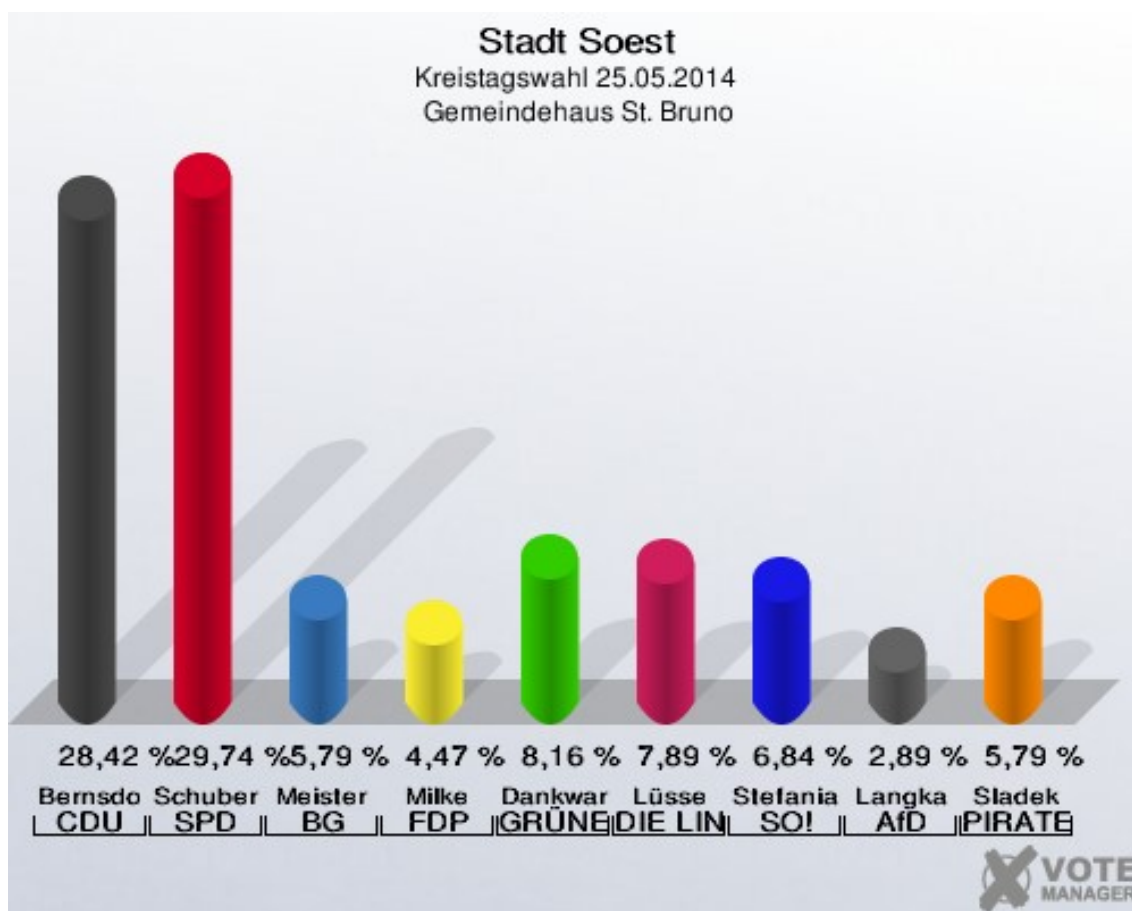


**Stadt Soest**  
Kreistagswahl 25.05.2014  
Wahlbeteiligung Johannes-Grundschule

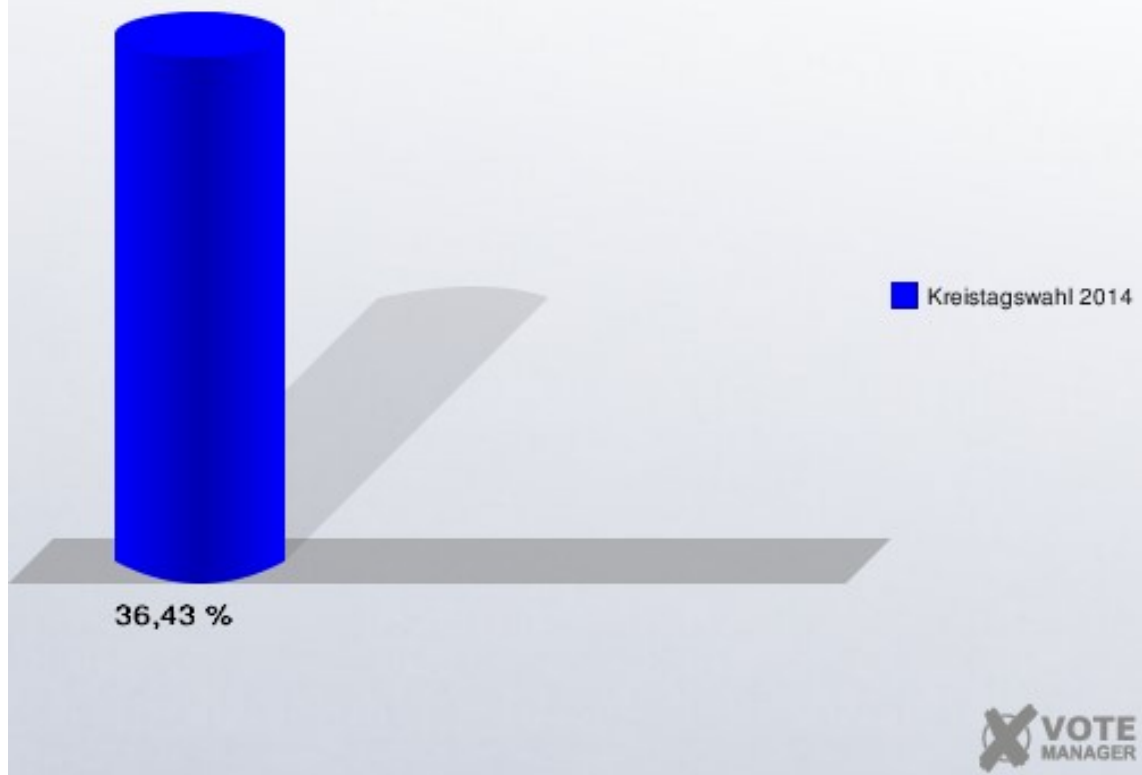


## Gemeindehaus St. Bruno

	Anzahl	Prozent
Wahlberechtigte	1.043	
Wähler/innen	380	36,43 %
ungültige Stimmen	0	0,00 %
gültige Stimmen	380	100,00 %
Bernsdorf, CDU	108	28,42 %
Schubert-Hartmann, SPD	113	29,74 %
Meister, BG	22	5,79 %
Milke, FDP	17	4,47 %
Dankwardt, GRÜNE	31	8,16 %
Lüsse, DIE LINKE	30	7,89 %
Stefaniak, SO!	26	6,84 %
Langkamp, AfD	11	2,89 %
Sladek, PIRATEN	22	5,79 %

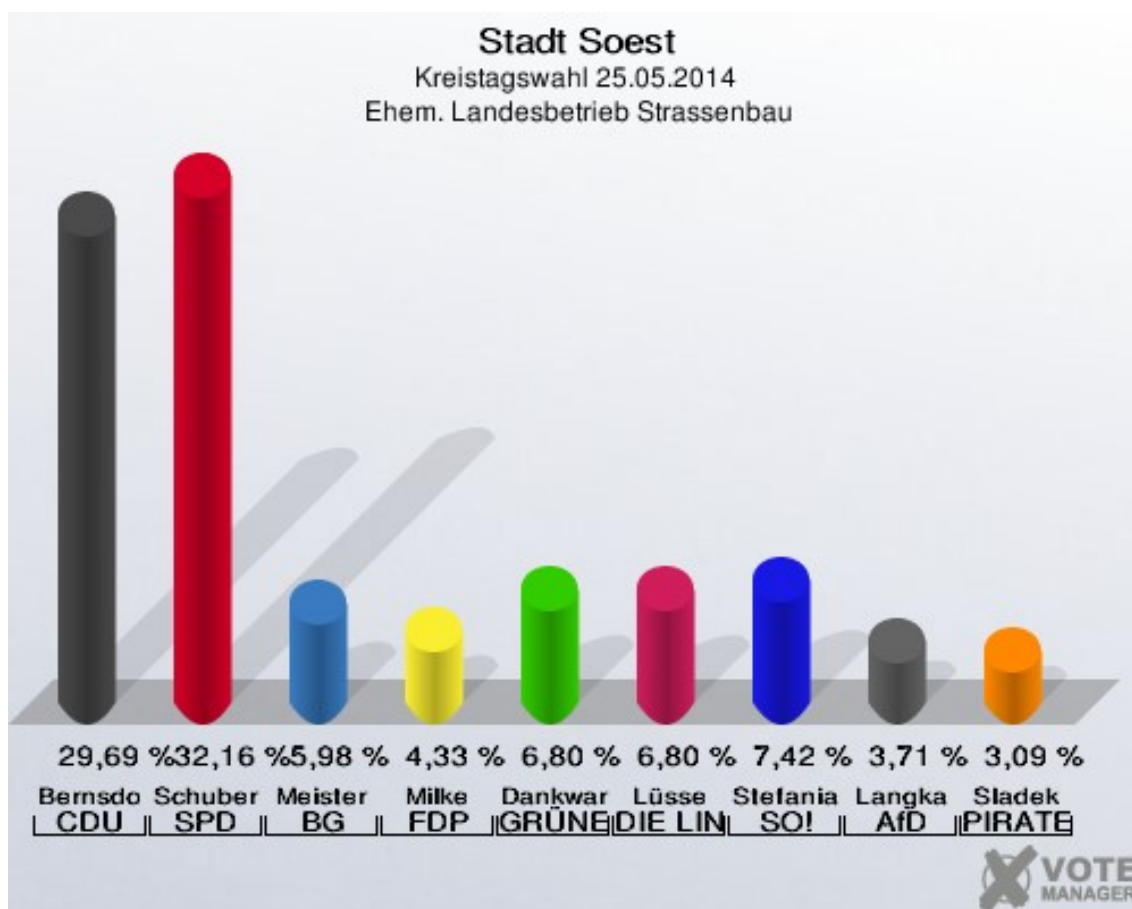


**Stadt Soest**  
Kreistagswahl 25.05.2014  
Wahlbeteiligung Gemeindehaus St. Bruno



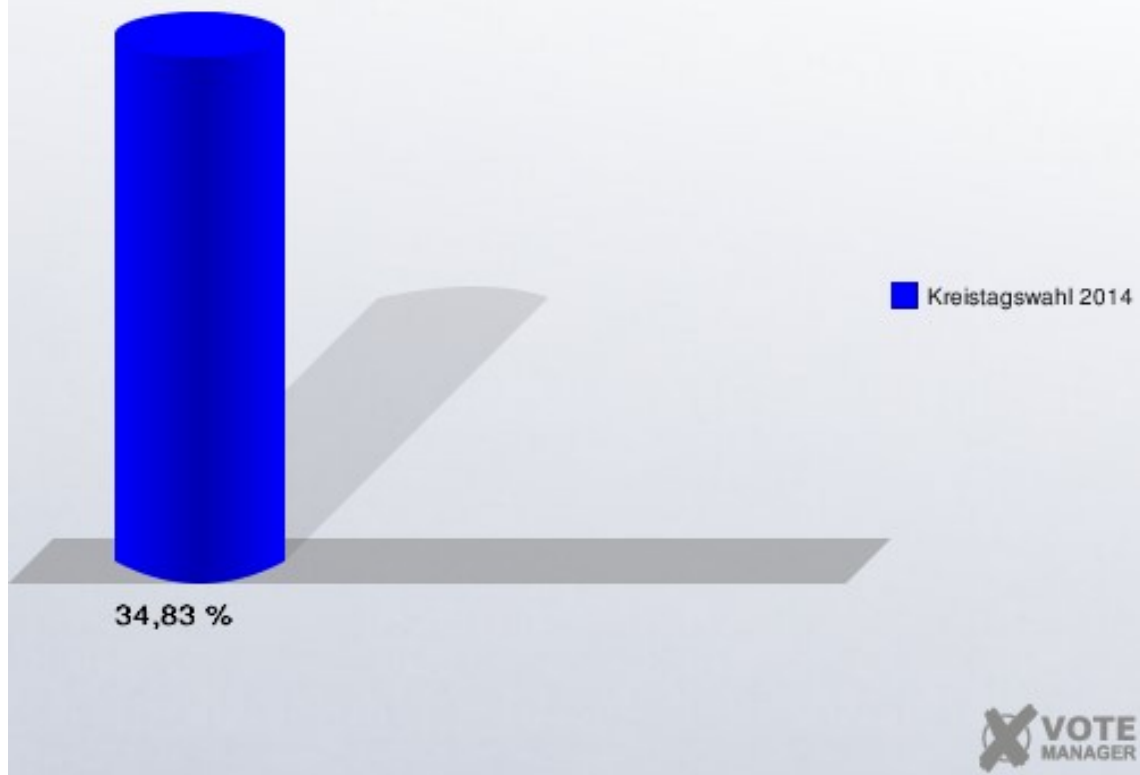
## Ehem. Landesbetrieb Strassenbau

	Anzahl	Prozent
Wahlberechtigte	1.407	
Wähler/innen	490	34,83 %
ungültige Stimmen	5	1,02 %
gültige Stimmen	485	98,98 %
Bernsdorf, CDU	144	29,69 %
Schubert-Hartmann, SPD	156	32,16 %
Meister, BG	29	5,98 %
Milke, FDP	21	4,33 %
Dankwardt, GRÜNE	33	6,80 %
Lüsse, DIE LINKE	33	6,80 %
Stefaniak, SO!	36	7,42 %
Langkamp, AfD	18	3,71 %
Sladek, PIRATEN	15	3,09 %



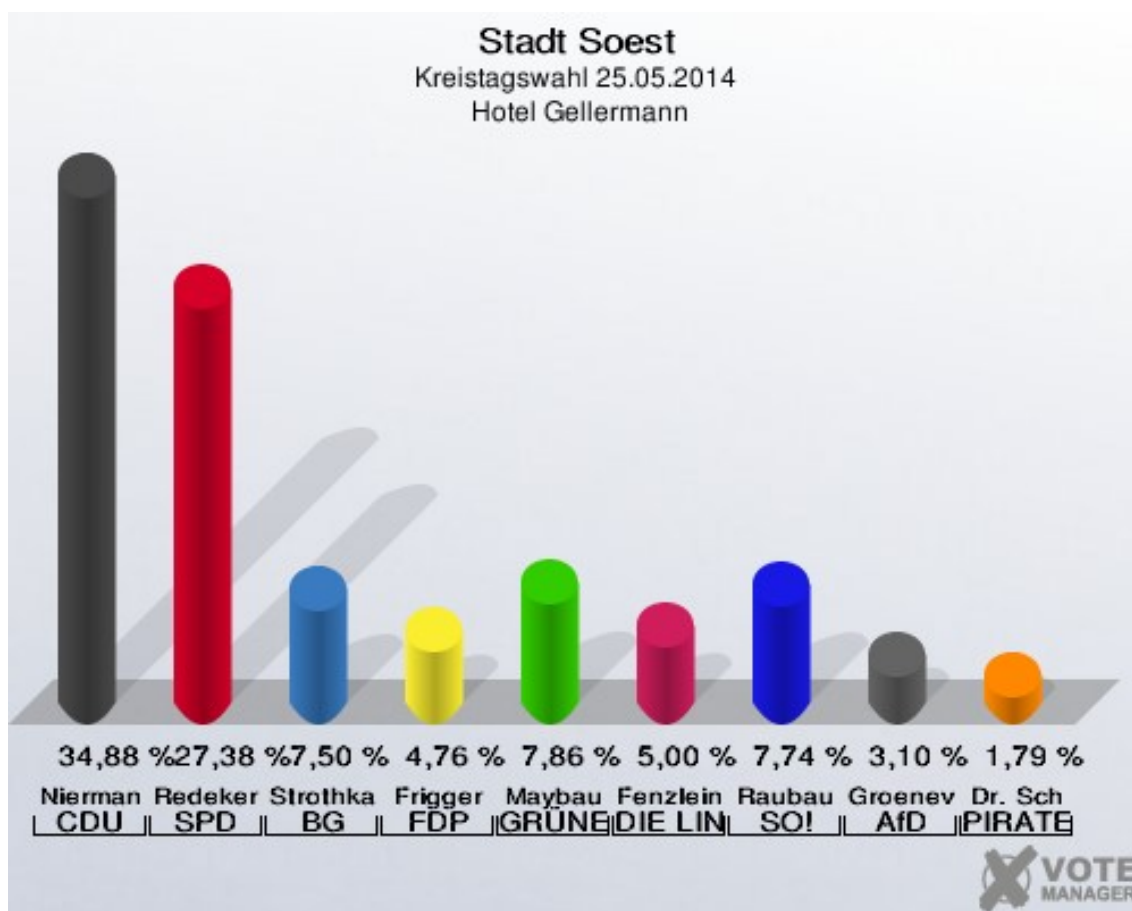


**Stadt Soest**  
Kreistagswahl 25.05.2014  
Wahlbeteiligung Ehem. Landesbetrieb Strassenbau

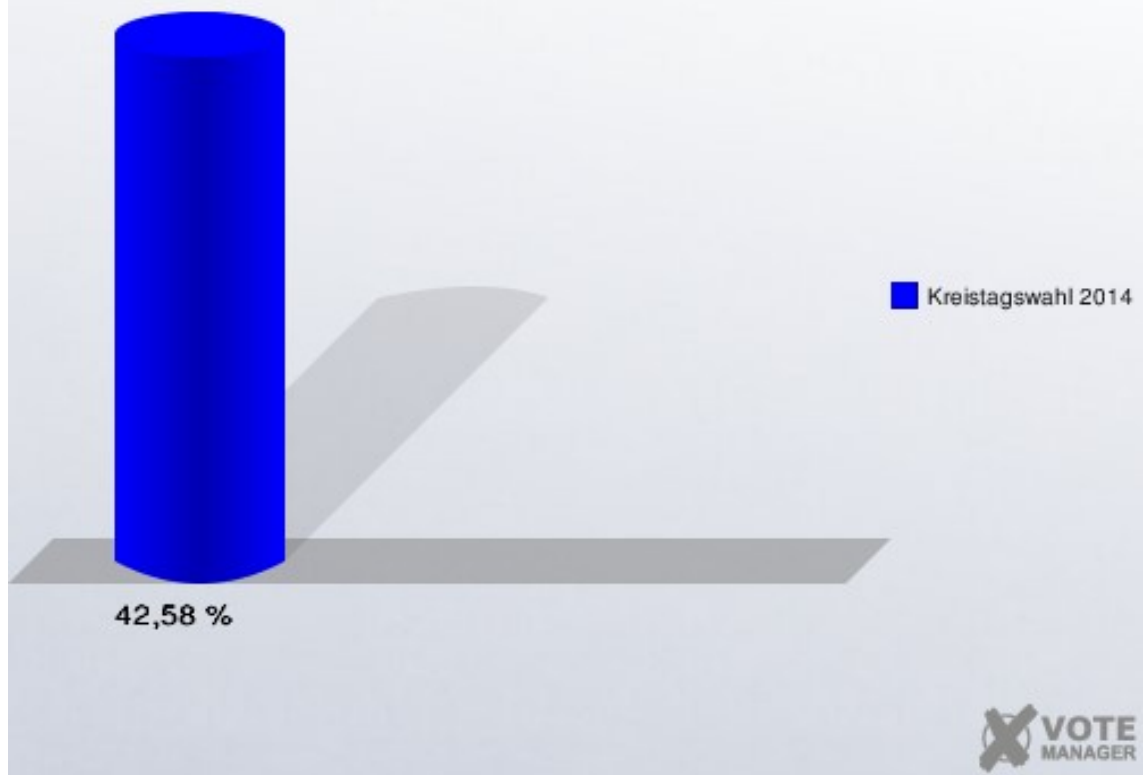


## Hotel Gellermann

	Anzahl	Prozent
Wahlberechtigte	1.980	
Wähler/innen	843	42,58 %
ungültige Stimmen	3	0,36 %
gültige Stimmen	840	99,64 %
Niermann, CDU	293	34,88 %
Redeker, SPD	230	27,38 %
Strothkamp, BG	63	7,50 %
Frigger, FDP	40	4,76 %
Maybaum, GRÜNE	66	7,86 %
Fenzlein, DIE LINKE	42	5,00 %
Raubaum, SO!	65	7,74 %
Groeneveld, AfD	26	3,10 %
Dr. Schmidt-Barthel, PIRATEN	15	1,79 %

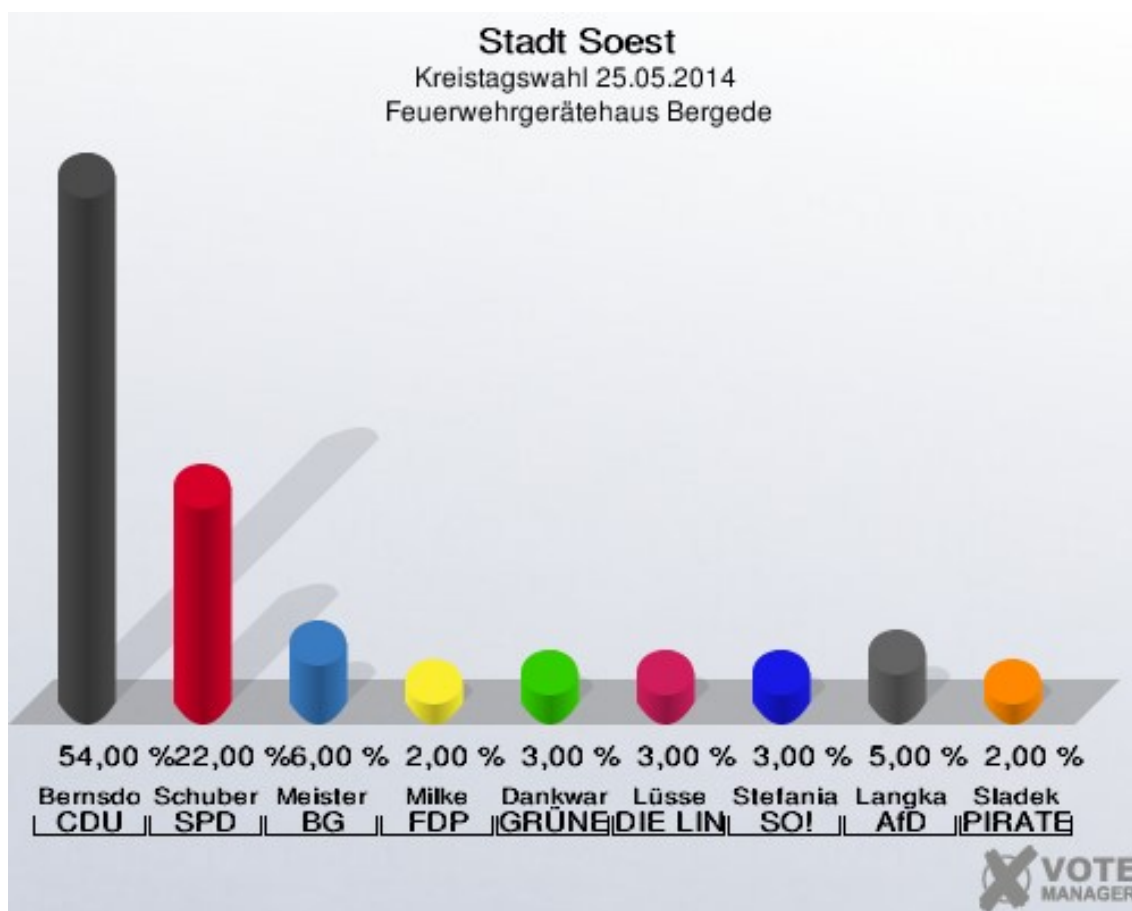


**Stadt Soest**  
Kreistagswahl 25.05.2014  
Wahlbeteiligung Hotel Gellermann

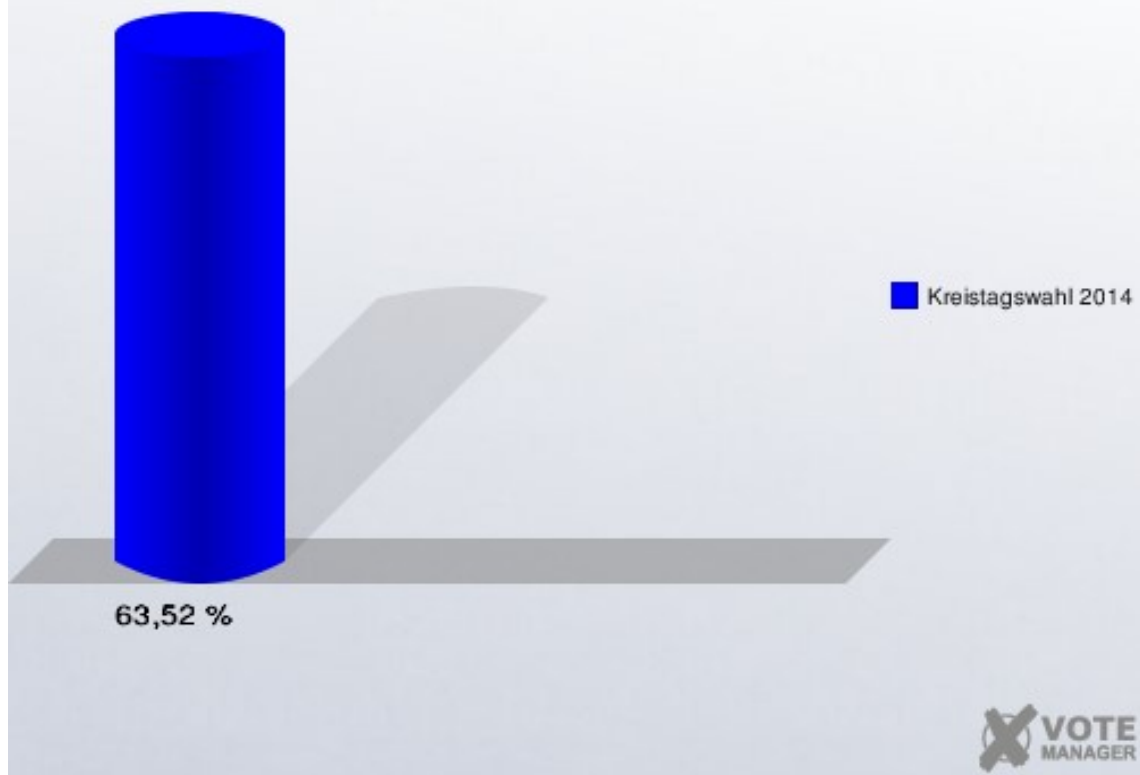


## Feuerwehrgerätehaus Bergede

	Anzahl	Prozent
Wahlberechtigte	159	
Wähler/innen	101	63,52 %
ungültige Stimmen	1	0,99 %
gültige Stimmen	100	99,01 %
Bernsdorf, CDU	54	54,00 %
Schubert-Hartmann, SPD	22	22,00 %
Meister, BG	6	6,00 %
Milke, FDP	2	2,00 %
Dankwardt, GRÜNE	3	3,00 %
Lüsse, DIE LINKE	3	3,00 %
Stefaniak, SO!	3	3,00 %
Langkamp, AfD	5	5,00 %
Sladek, PIRATEN	2	2,00 %

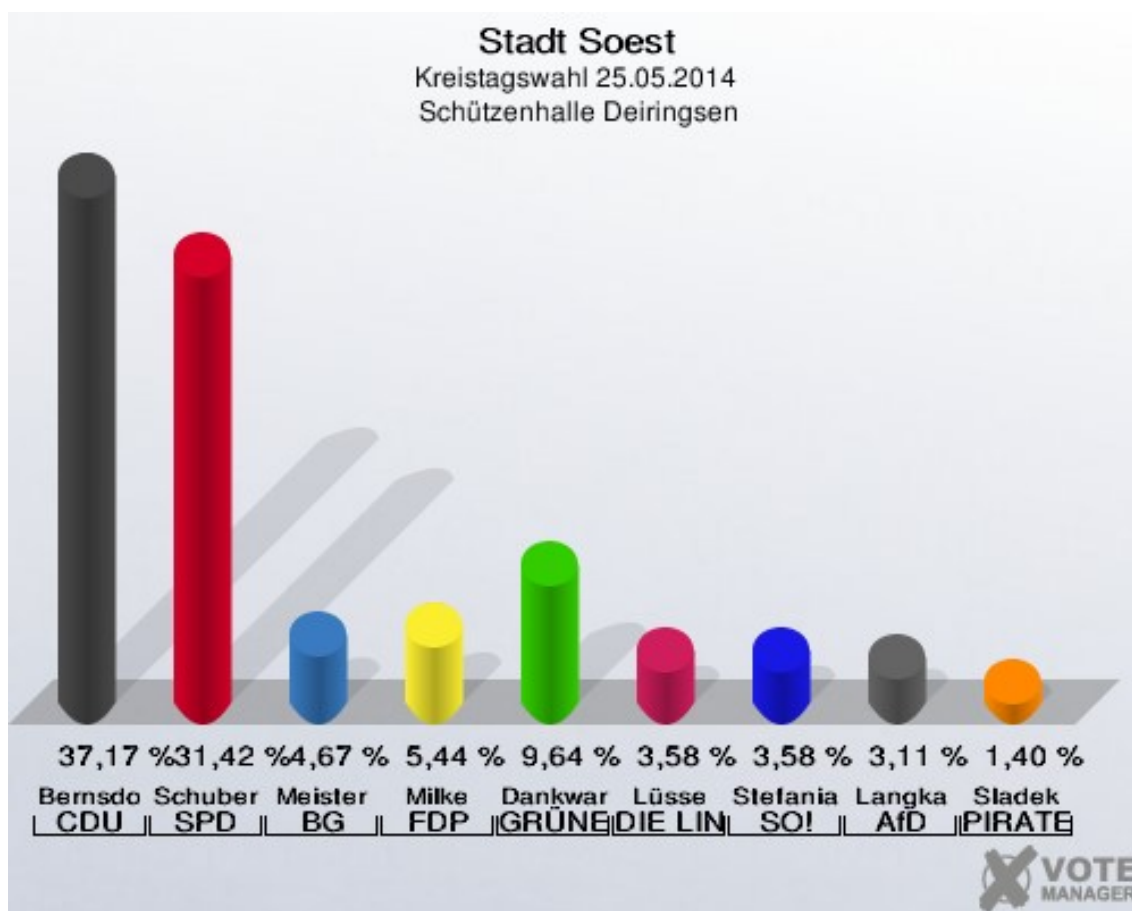


**Stadt Soest**  
Kreistagswahl 25.05.2014  
Wahlbeteiligung Feuerwehrgerätehaus Bergede

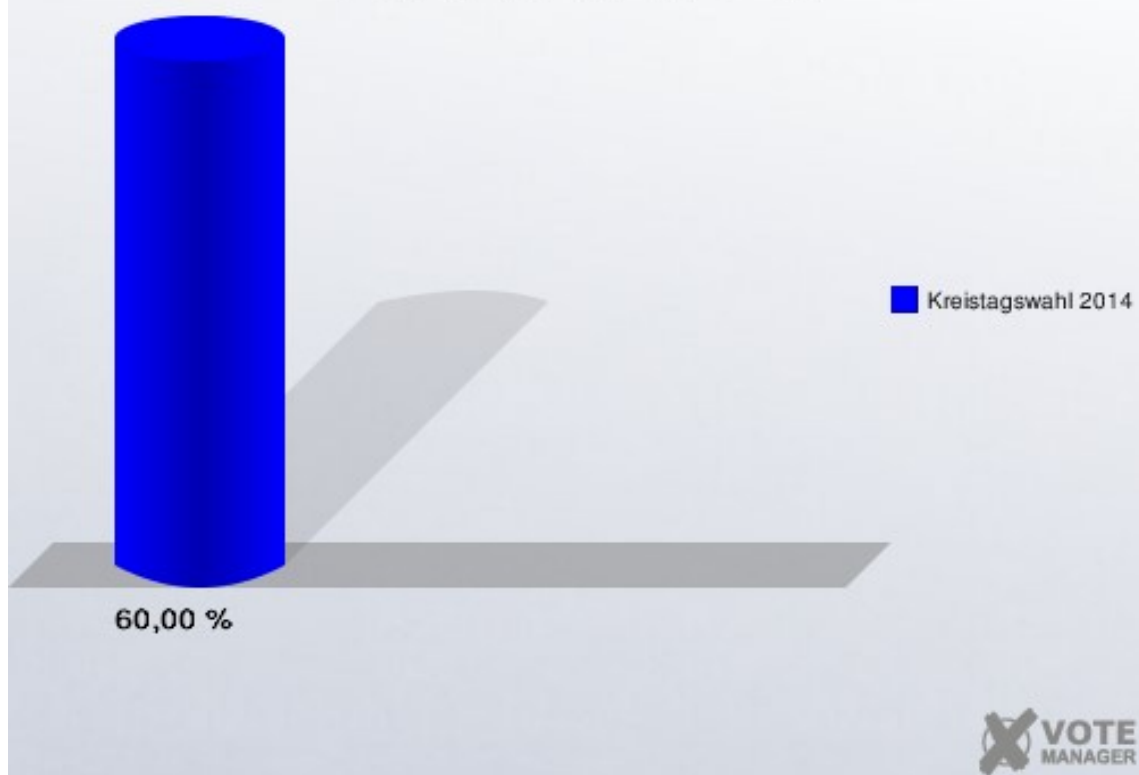


## Schützenhalle Deiringsen

	Anzahl	Prozent
Wahlberechtigte	1.085	
Wähler/innen	651	60,00 %
ungültige Stimmen	8	1,23 %
gültige Stimmen	643	98,77 %
Bernsdorf, CDU	239	37,17 %
Schubert-Hartmann, SPD	202	31,42 %
Meister, BG	30	4,67 %
Milke, FDP	35	5,44 %
Dankwardt, GRÜNE	62	9,64 %
Lüsse, DIE LINKE	23	3,58 %
Stefaniak, SO!	23	3,58 %
Langkamp, AfD	20	3,11 %
Sladek, PIRATEN	9	1,40 %

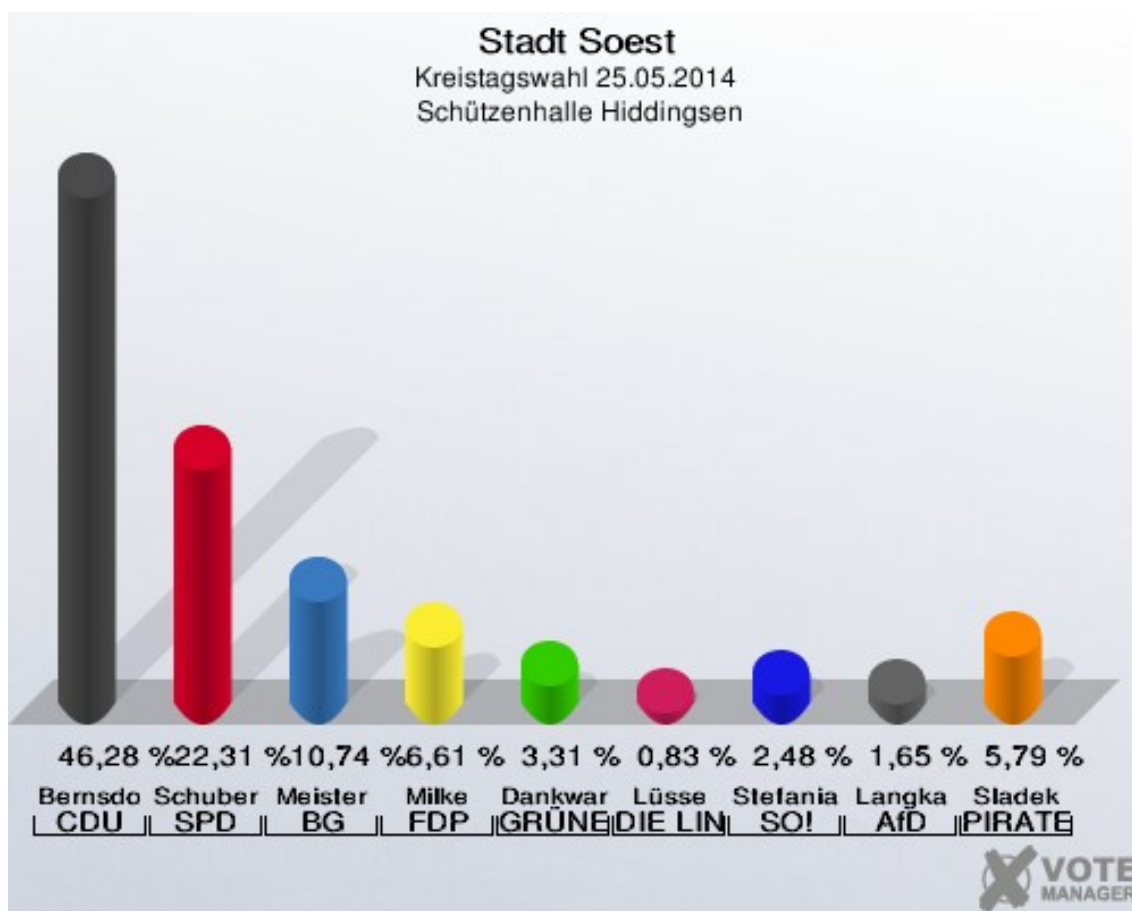


**Stadt Soest**  
Kreistagswahl 25.05.2014  
Wahlbeteiligung Schützenhalle Deiringsen



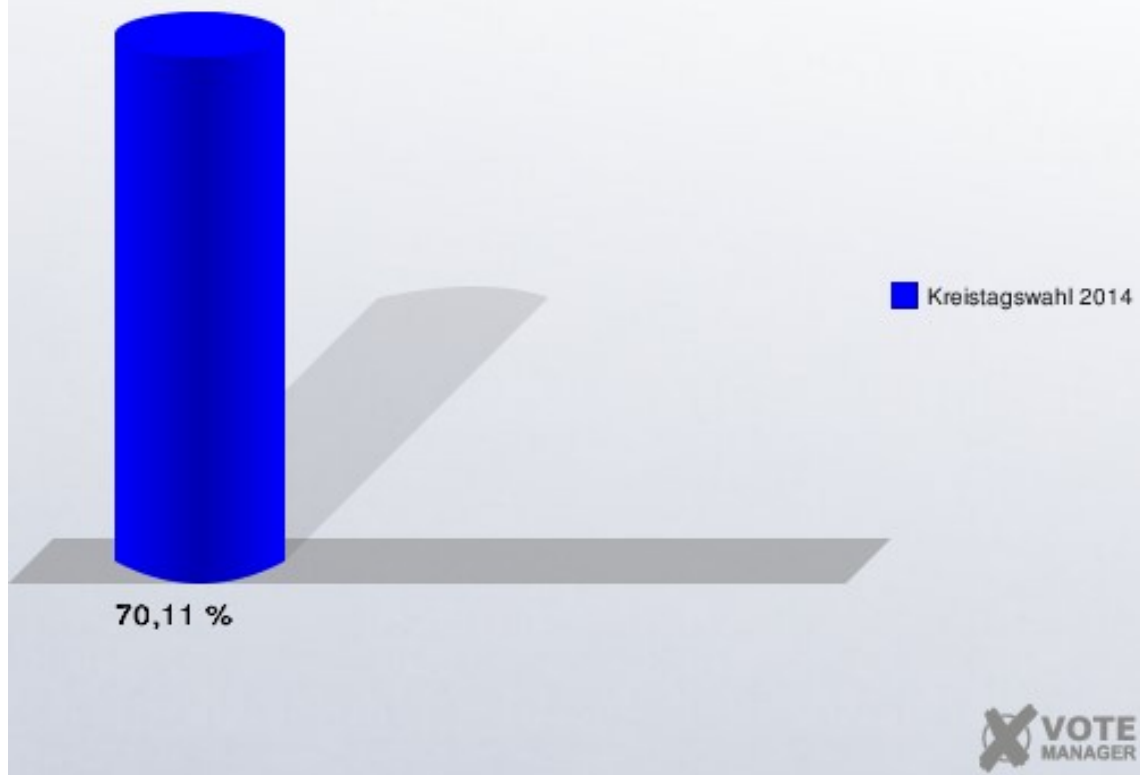
## Schützenhalle Hiddingsen

	Anzahl	Prozent
Wahlberechtigte	174	
Wähler/innen	122	70,11 %
ungültige Stimmen	1	0,82 %
gültige Stimmen	121	99,18 %
Bernsdorf, CDU	56	46,28 %
Schubert-Hartmann, SPD	27	22,31 %
Meister, BG	13	10,74 %
Milke, FDP	8	6,61 %
Dankwardt, GRÜNE	4	3,31 %
Lüsse, DIE LINKE	1	0,83 %
Stefaniak, SO!	3	2,48 %
Langkamp, AfD	2	1,65 %
Sladek, PIRATEN	7	5,79 %



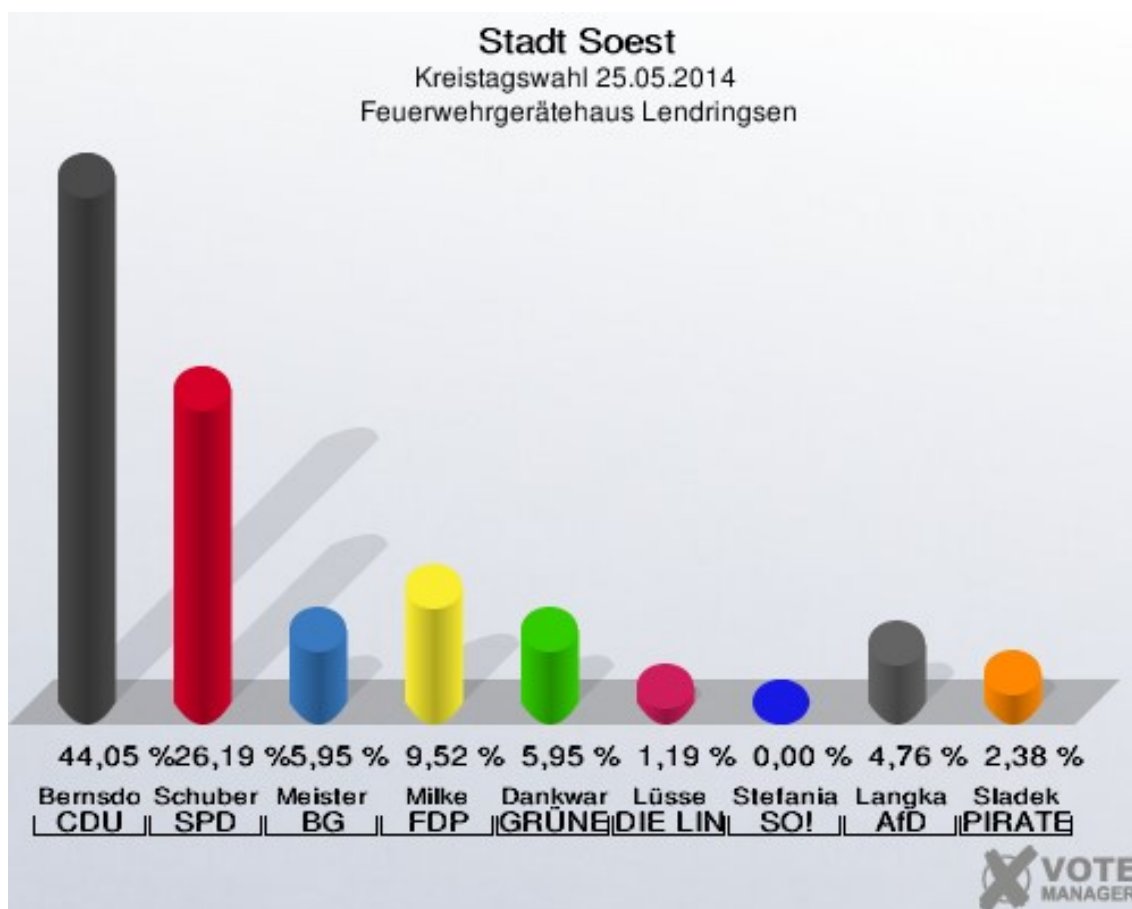


**Stadt Soest**  
Kreistagswahl 25.05.2014  
Wahlbeteiligung Schützenhalle Hiddingsen

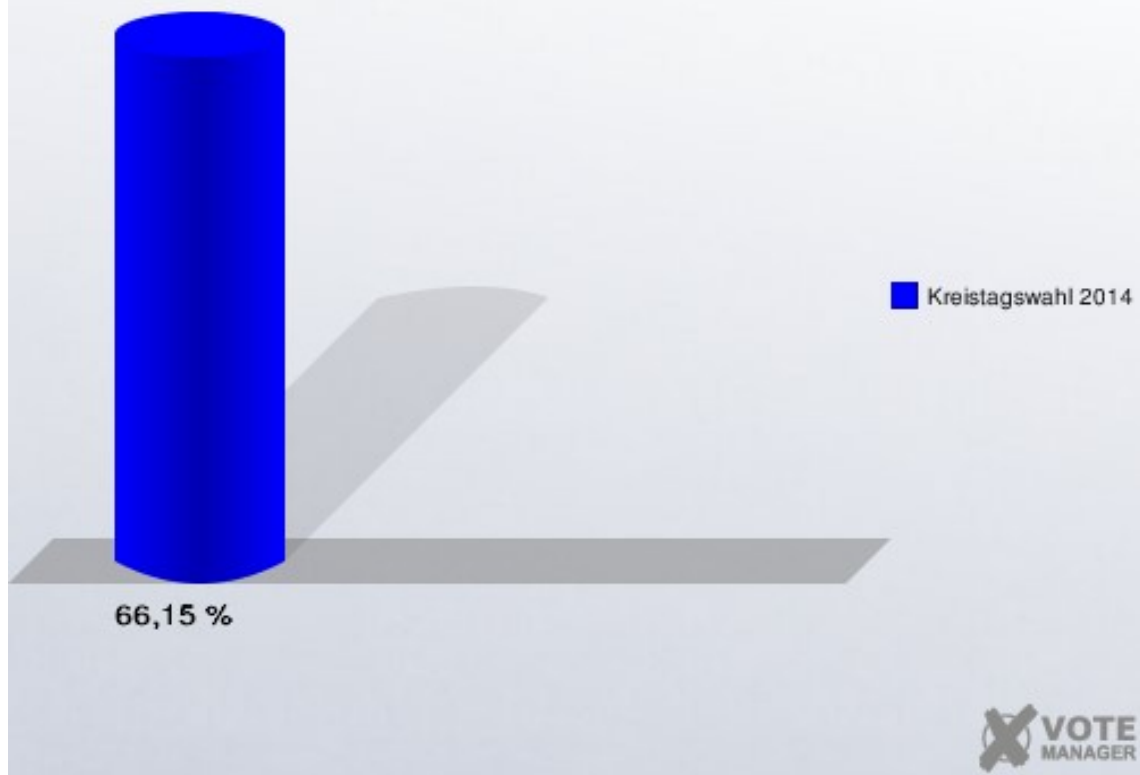


## Feuerwehrgerätehaus Lendringens

	Anzahl	Prozent
Wahlberechtigte	130	
Wähler/innen	86	66,15 %
ungültige Stimmen	2	2,33 %
gültige Stimmen	84	97,67 %
Bernsdorf, CDU	37	44,05 %
Schubert-Hartmann, SPD	22	26,19 %
Meister, BG	5	5,95 %
Milke, FDP	8	9,52 %
Dankwardt, GRÜNE	5	5,95 %
Lüsse, DIE LINKE	1	1,19 %
Stefaniak, SO!	0	0,00 %
Langkamp, AfD	4	4,76 %
Sladek, PIRATEN	2	2,38 %

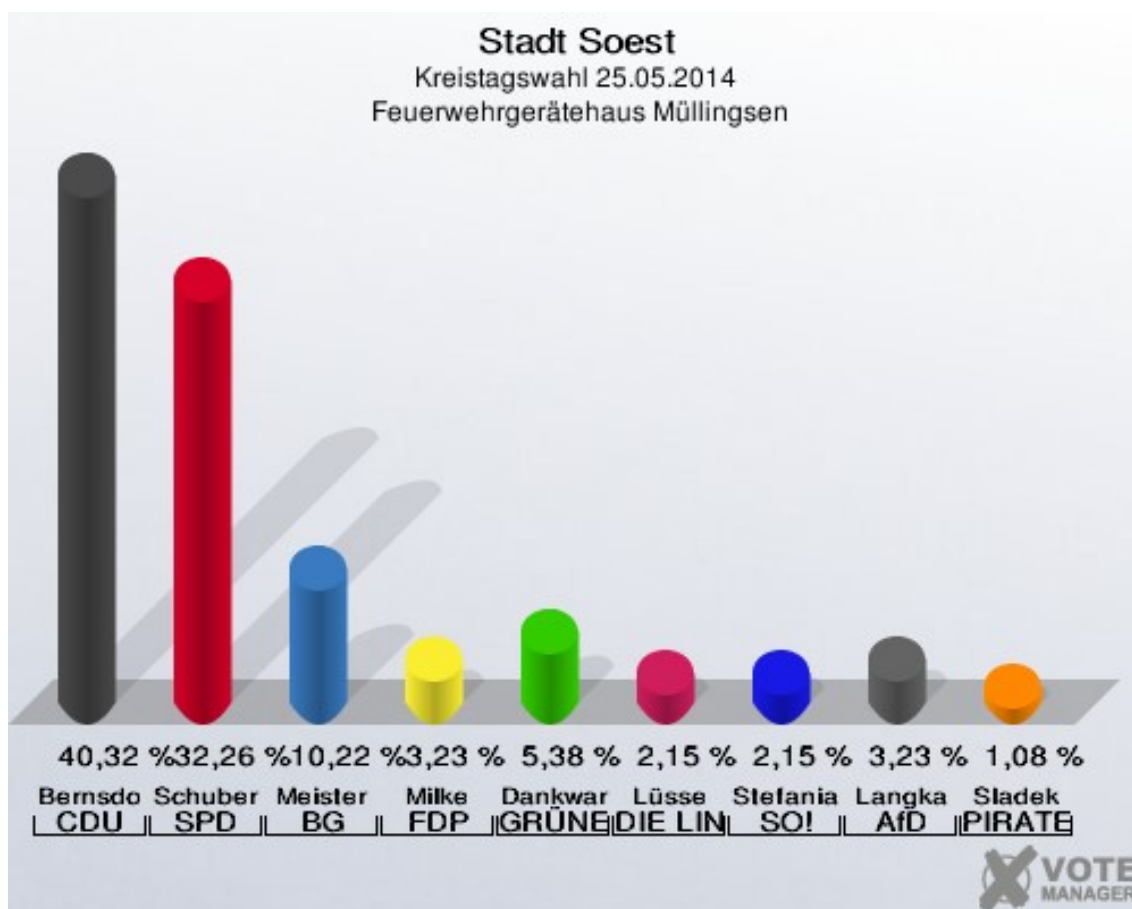


**Stadt Soest**  
Kreistagswahl 25.05.2014  
Wahlbeteiligung Feuerwehrgerätehaus Lendringsen

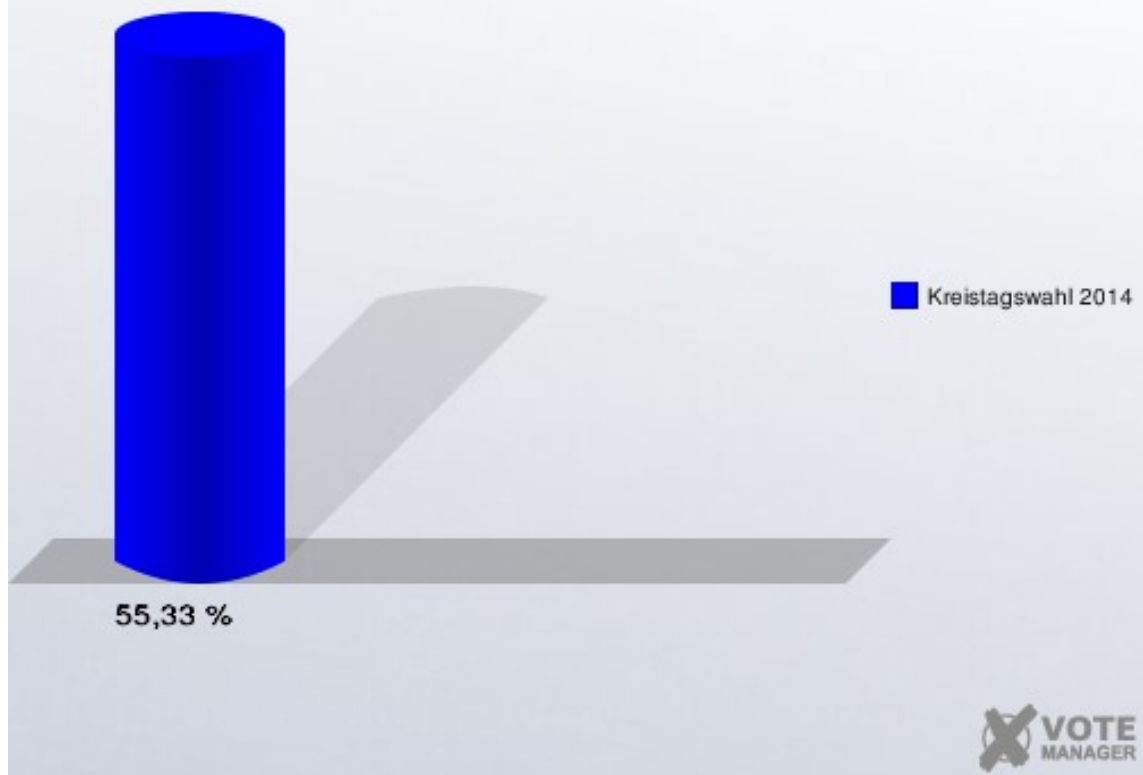


## Feuerwehrgerätehaus Müllingsen

	Anzahl	Prozent
Wahlberechtigte	338	
Wähler/innen	187	55,33 %
ungültige Stimmen	1	0,53 %
gültige Stimmen	186	99,47 %
Bernsdorf, CDU	75	40,32 %
Schubert-Hartmann, SPD	60	32,26 %
Meister, BG	19	10,22 %
Milke, FDP	6	3,23 %
Dankwardt, GRÜNE	10	5,38 %
Lüsse, DIE LINKE	4	2,15 %
Stefaniak, SO!	4	2,15 %
Langkamp, AfD	6	3,23 %
Sladek, PIRATEN	2	1,08 %

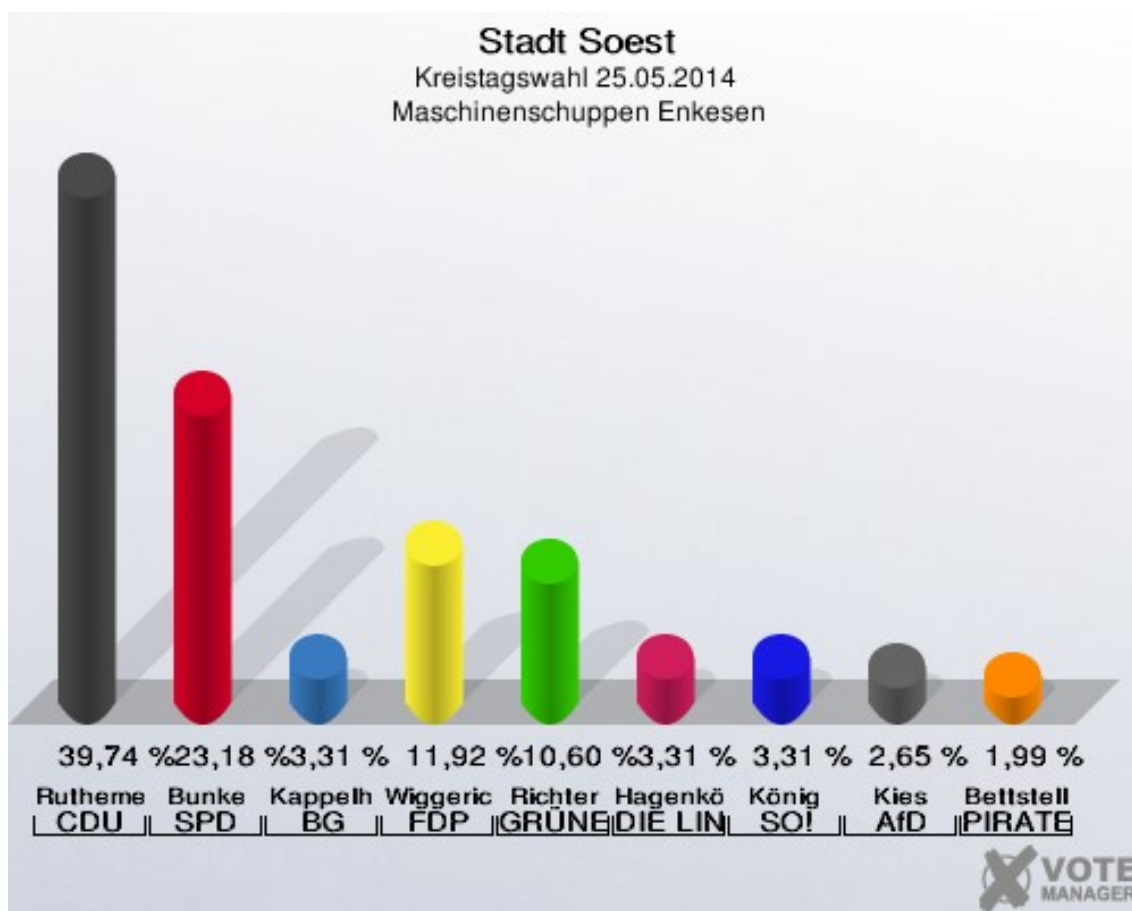


**Stadt Soest**  
Kreistagswahl 25.05.2014  
Wahlbeteiligung Feuerwehrgerätehaus Müllingsen

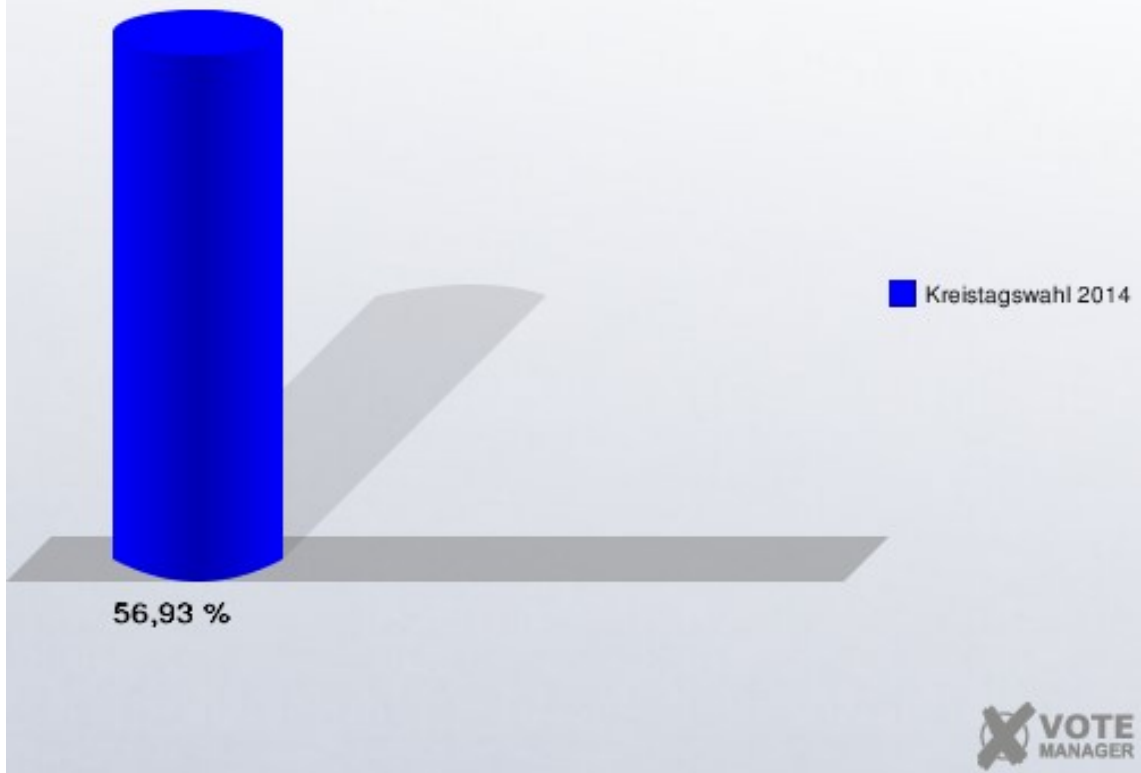


## Maschinenschuppen Enkesen

	Anzahl	Prozent
Wahlberechtigte	267	
Wähler/innen	152	56,93 %
ungültige Stimmen	1	0,66 %
gültige Stimmen	151	99,34 %
Ruthemeyer, CDU	60	39,74 %
Bunke, SPD	35	23,18 %
Kappelhoff, BG	5	3,31 %
Wiggerich, FDP	18	11,92 %
Richter, GRÜNE	16	10,60 %
Hagenkötter, DIE LINKE	5	3,31 %
König, SO!	5	3,31 %
Kies, AfD	4	2,65 %
Bettsteller, PIRATEN	3	1,99 %

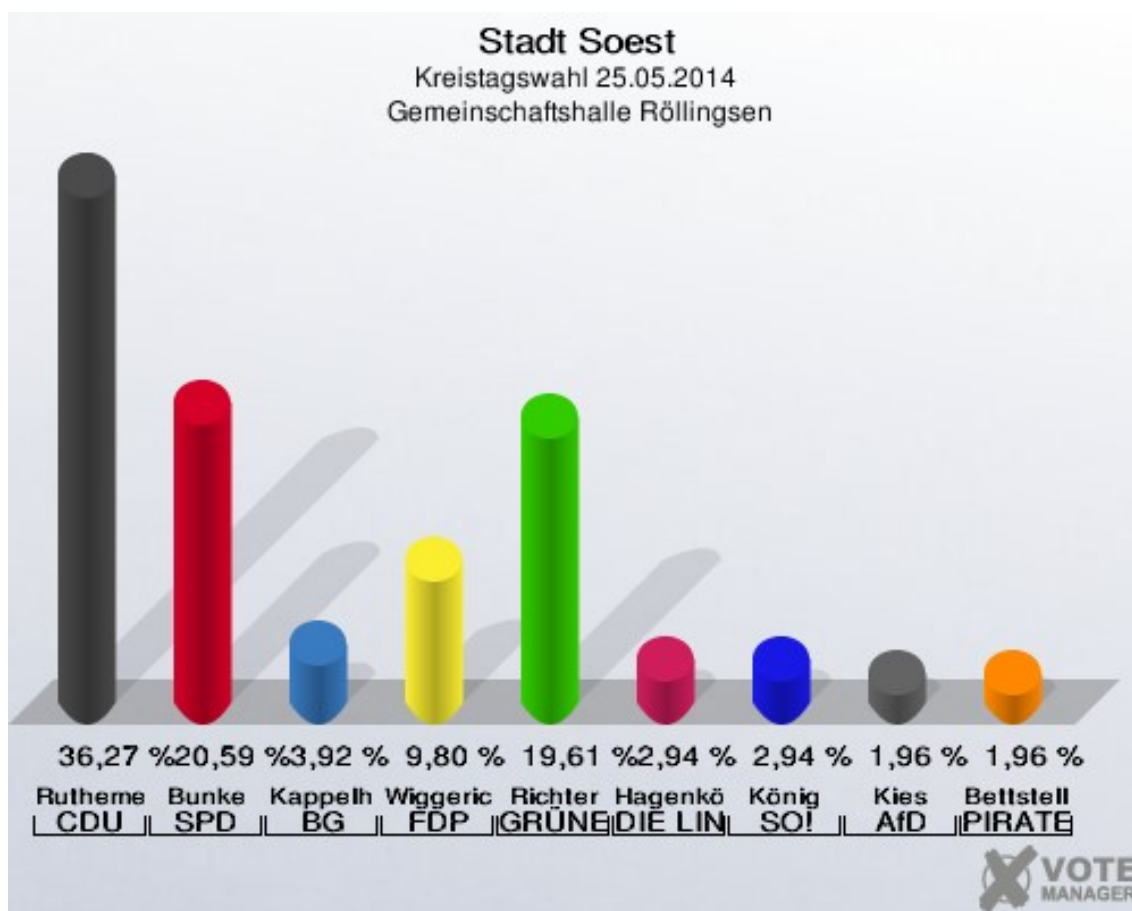


**Stadt Soest**  
Kreistagswahl 25.05.2014  
Wahlbeteiligung Maschinenschuppen Enkesen



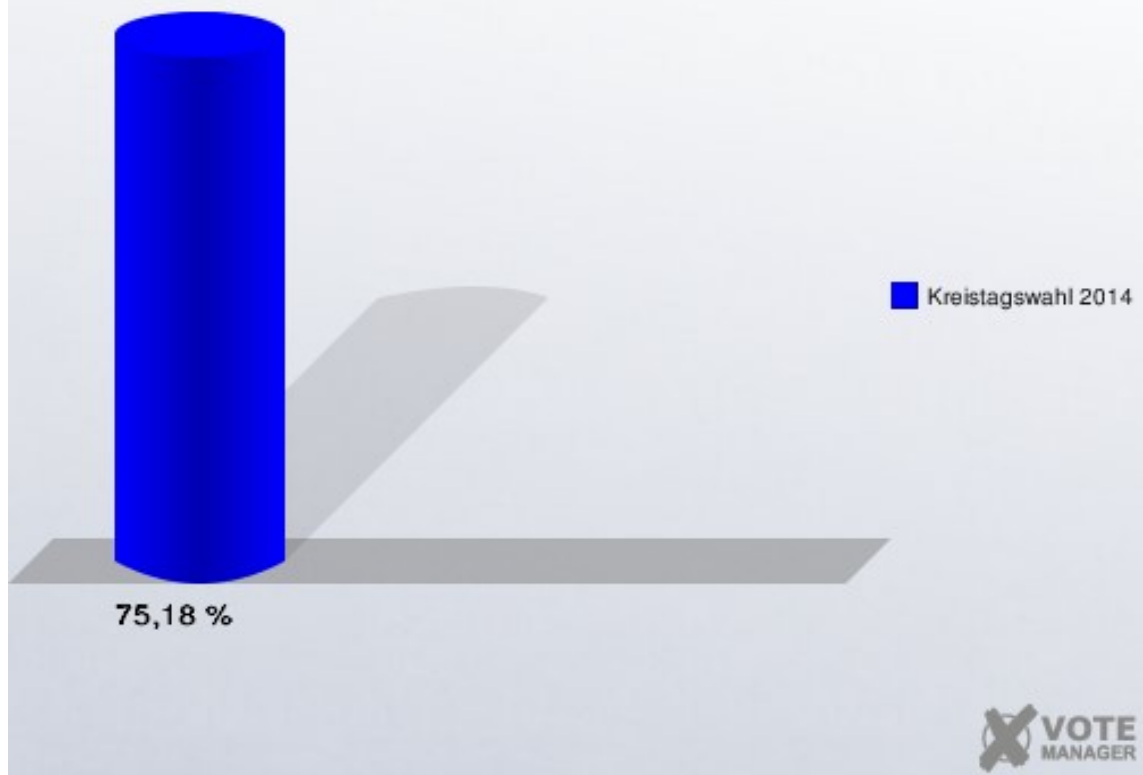
## Gemeinschaftshalle Röllingsen

	Anzahl	Prozent
Wahlberechtigte	137	
Wähler/innen	103	75,18 %
ungültige Stimmen	1	0,97 %
gültige Stimmen	102	99,03 %
Ruthemeyer, CDU	37	36,27 %
Bunke, SPD	21	20,59 %
Kappelhoff, BG	4	3,92 %
Wiggerich, FDP	10	9,80 %
Richter, GRÜNE	20	19,61 %
Hagenkötter, DIE LINKE	3	2,94 %
König, SO!	3	2,94 %
Kies, AfD	2	1,96 %
Bettsteller, PIRATEN	2	1,96 %



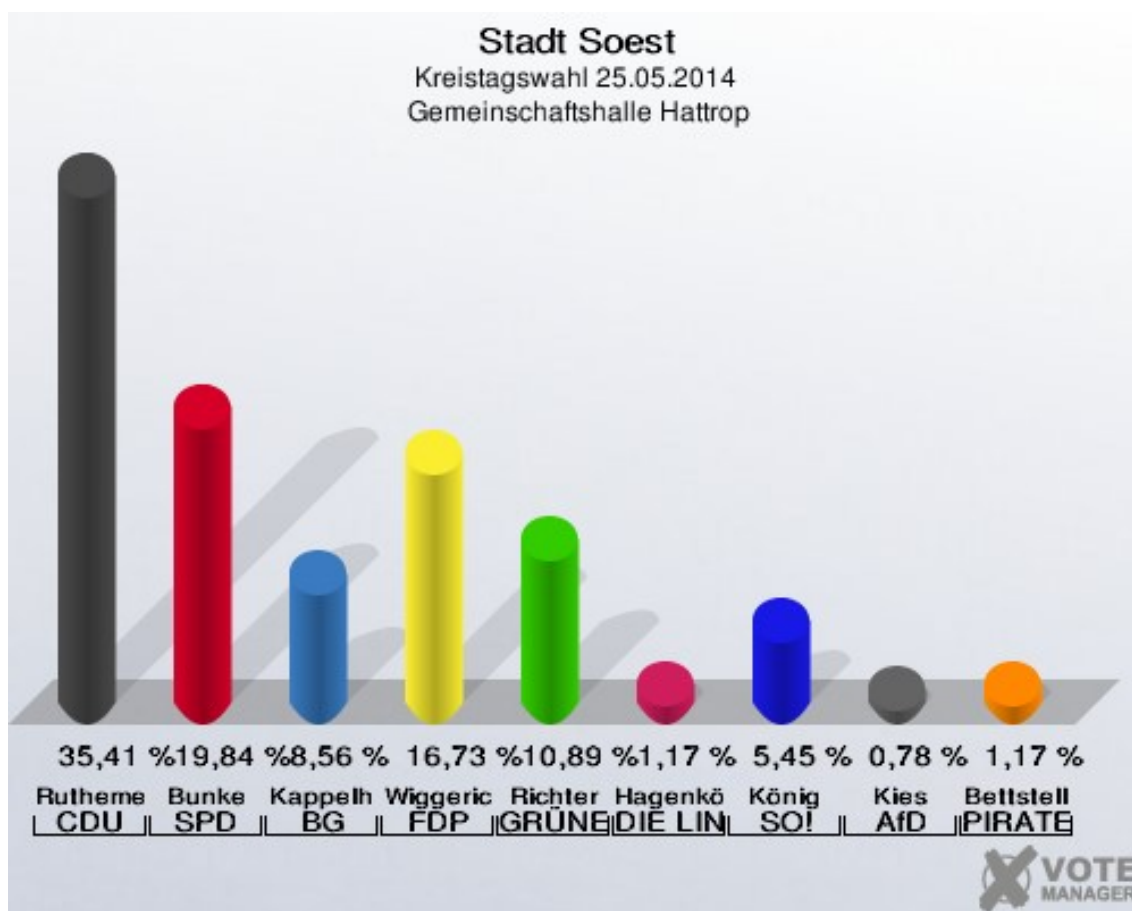


**Stadt Soest**  
Kreistagswahl 25.05.2014  
Wahlbeteiligung Gemeinschaftshalle Röllingsen

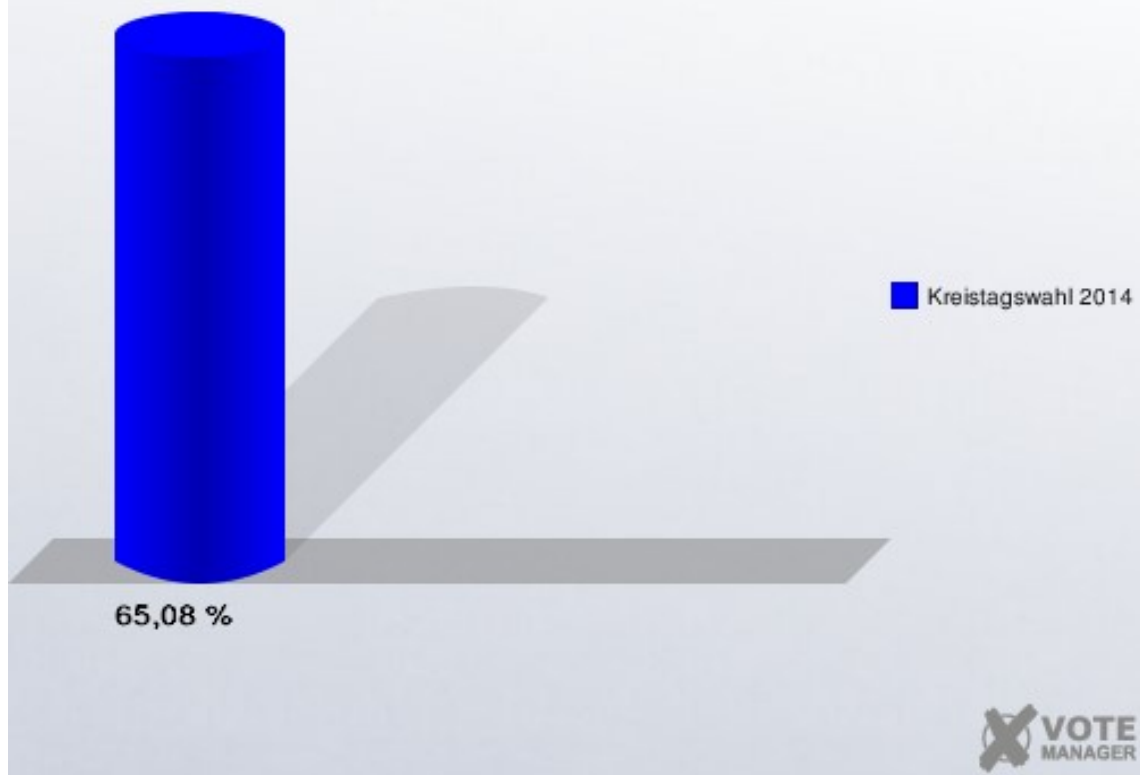


## Gemeinschaftshalle Hattrop

	Anzahl	Prozent
Wahlberechtigte	398	
Wähler/innen	259	65,08 %
ungültige Stimmen	2	0,77 %
gültige Stimmen	257	99,23 %
Ruthemeyer, CDU	91	35,41 %
Bunke, SPD	51	19,84 %
Kappelhoff, BG	22	8,56 %
Wiggerich, FDP	43	16,73 %
Richter, GRÜNE	28	10,89 %
Hagenkötter, DIE LINKE	3	1,17 %
König, SO!	14	5,45 %
Kies, AfD	2	0,78 %
Bettsteller, PIRATEN	3	1,17 %

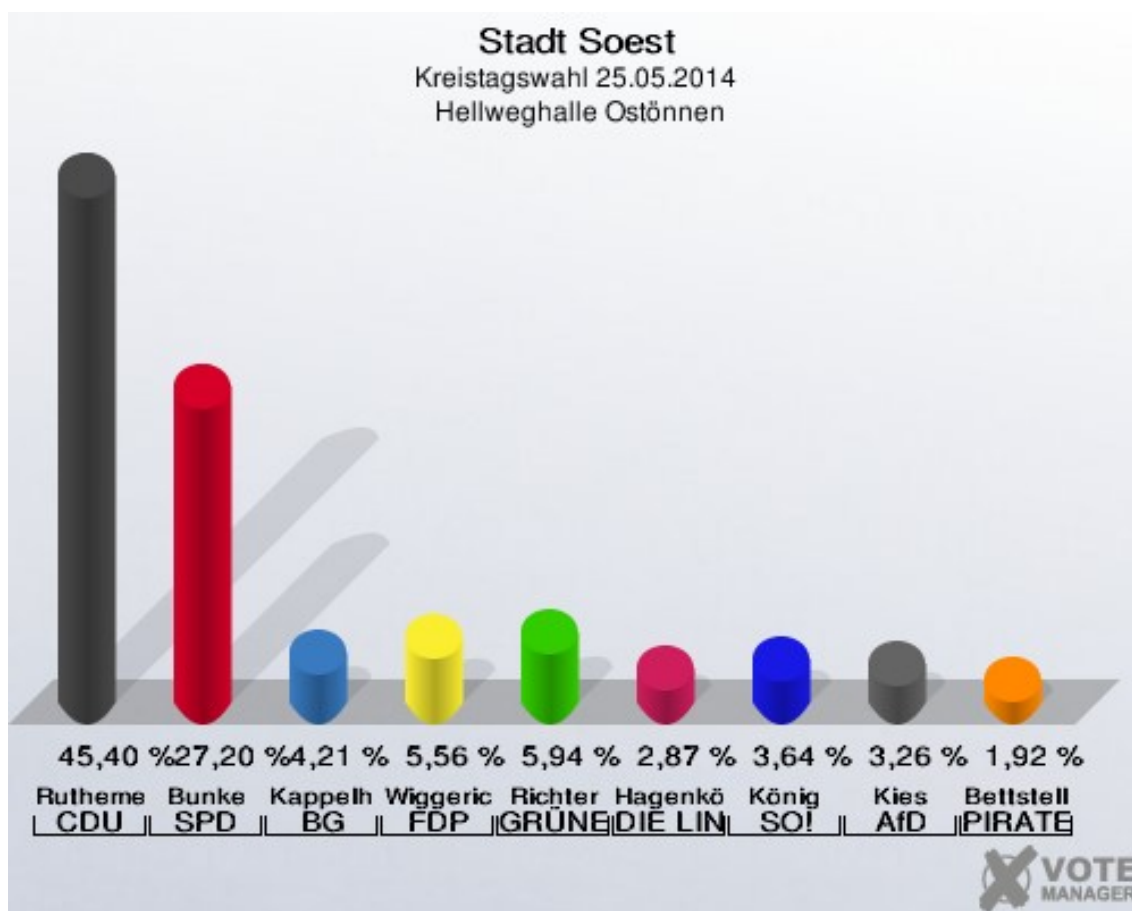


**Stadt Soest**  
Kreistagswahl 25.05.2014  
Wahlbeteiligung Gemeinschaftshalle Hattrop

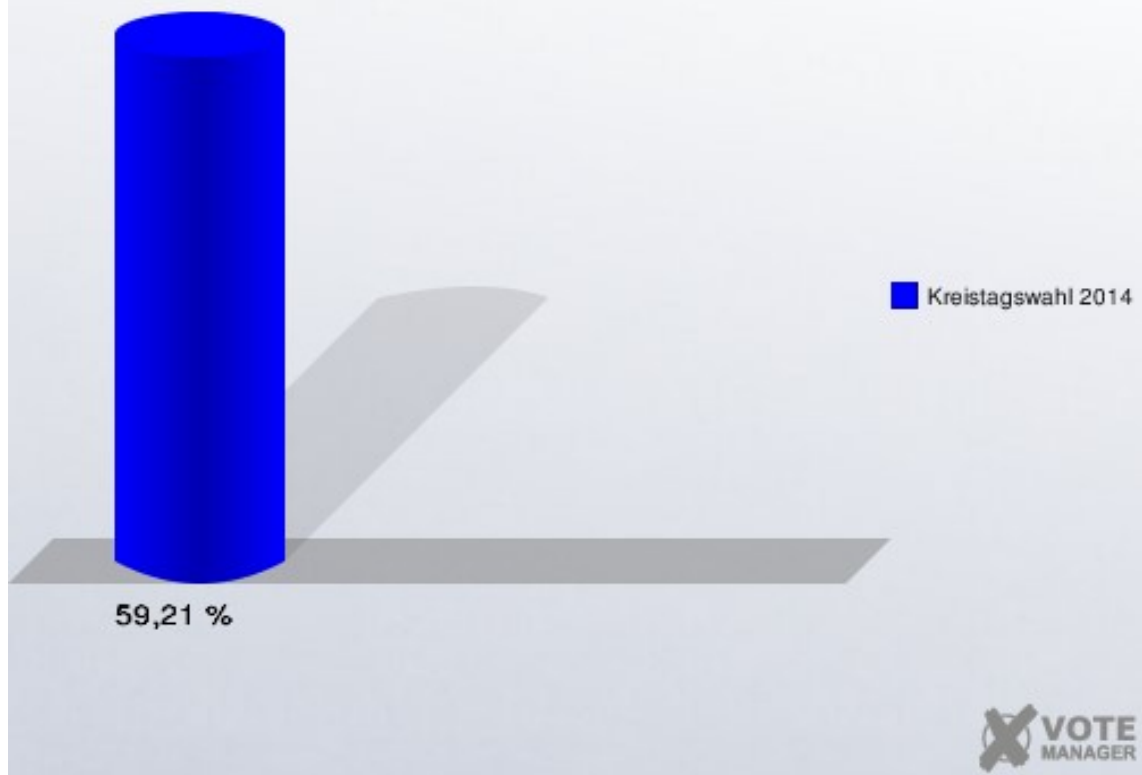


## Hellweghalle Ostönnen

	Anzahl	Prozent
Wahlberechtigte	890	
Wähler/innen	527	59,21 %
ungültige Stimmen	5	0,95 %
gültige Stimmen	522	99,05 %
Ruthemeyer, CDU	237	45,40 %
Bunke, SPD	142	27,20 %
Kappelhoff, BG	22	4,21 %
Wiggerich, FDP	29	5,56 %
Richter, GRÜNE	31	5,94 %
Hagenkötter, DIE LINKE	15	2,87 %
König, SO!	19	3,64 %
Kies, AfD	17	3,26 %
Bettsteller, PIRATEN	10	1,92 %

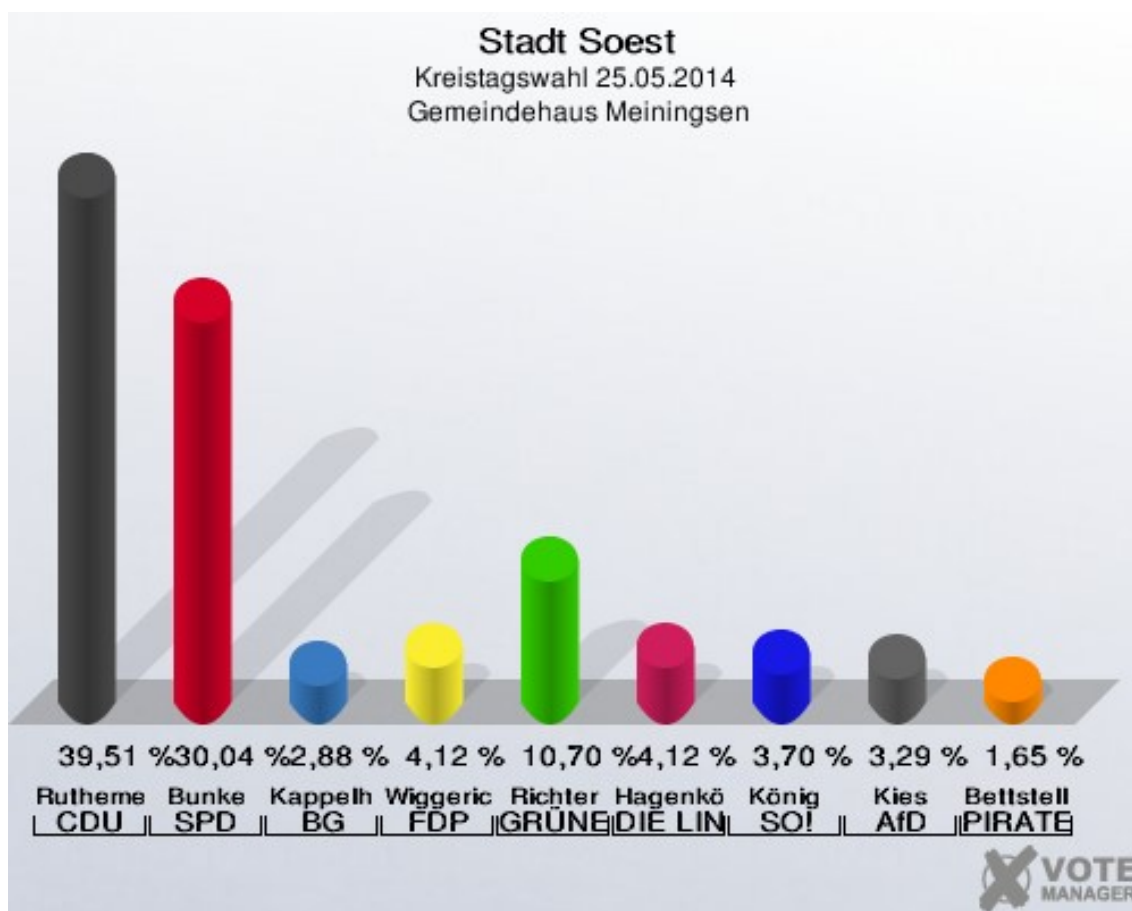


**Stadt Soest**  
Kreistagswahl 25.05.2014  
Wahlbeteiligung Hellweghalle Ostönnen

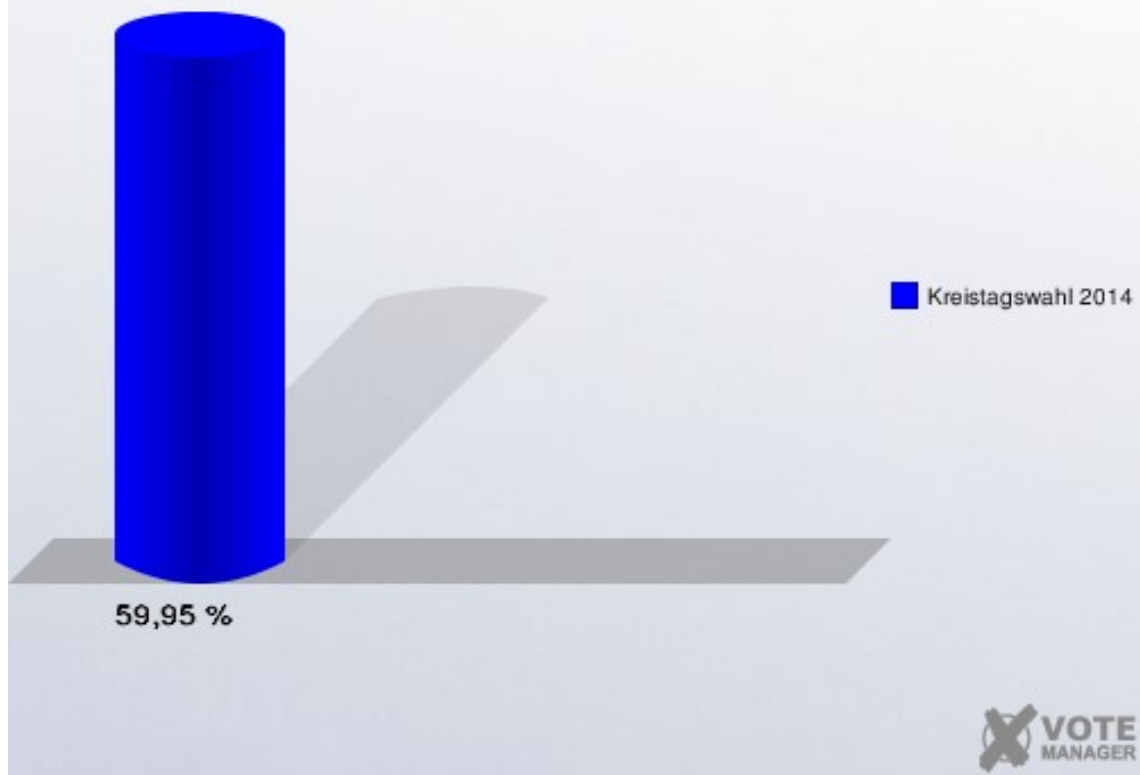


## Gemeindehaus Meiningsen

	Anzahl	Prozent
Wahlberechtigte	407	
Wähler/innen	244	59,95 %
ungültige Stimmen	1	0,41 %
gültige Stimmen	243	99,59 %
Ruthemeyer, CDU	96	39,51 %
Bunke, SPD	73	30,04 %
Kappelhoff, BG	7	2,88 %
Wiggerich, FDP	10	4,12 %
Richter, GRÜNE	26	10,70 %
Hagenkötter, DIE LINKE	10	4,12 %
König, SO!	9	3,70 %
Kies, AfD	8	3,29 %
Bettsteller, PIRATEN	4	1,65 %

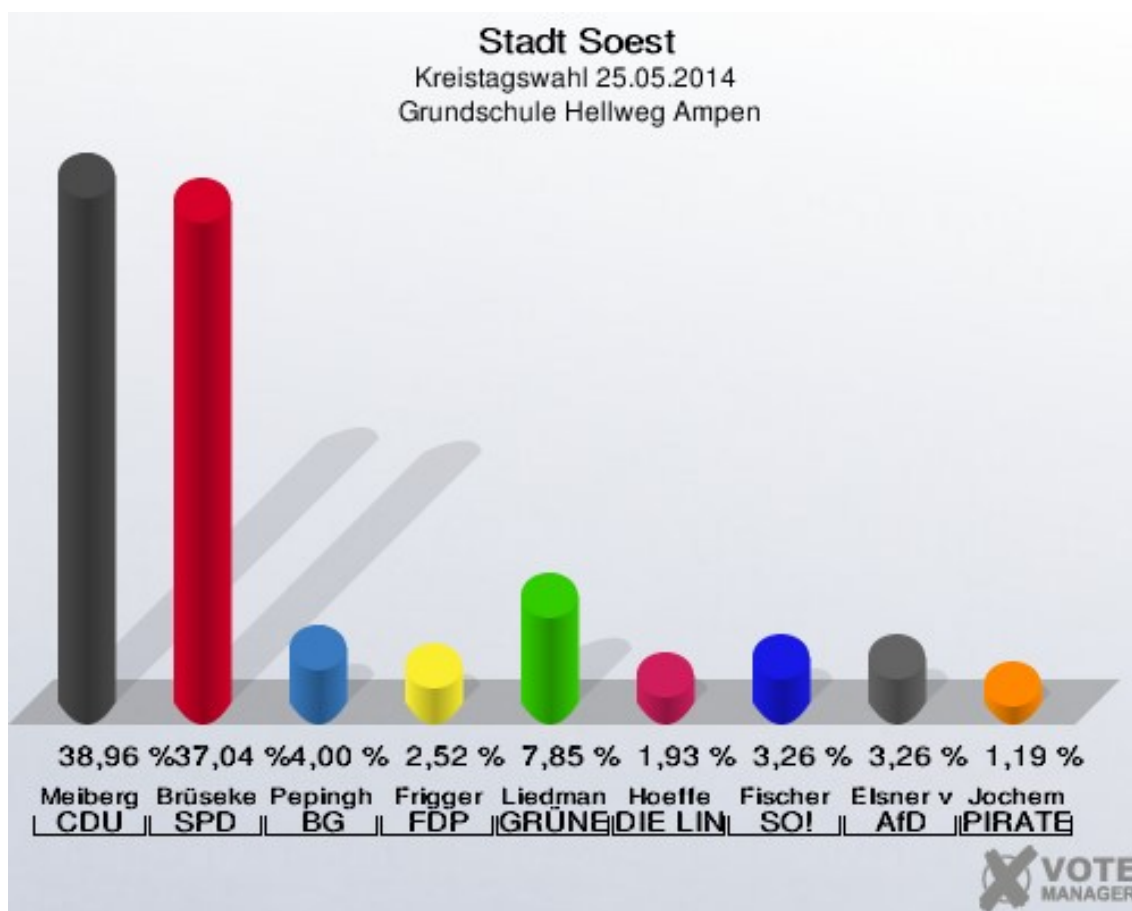


**Stadt Soest**  
Kreistagswahl 25.05.2014  
Wahlbeteiligung Gemeindehaus Meiningsen



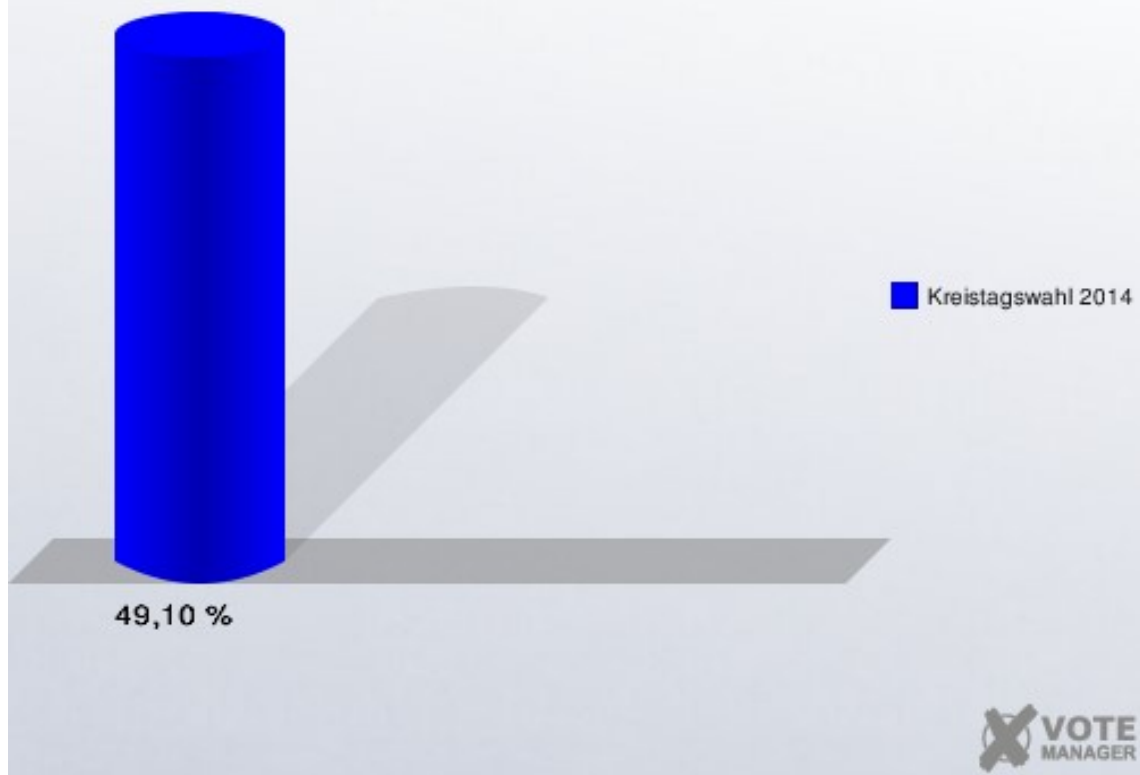
## Grundschule Hellweg Ampen

	Anzahl	Prozent
Wahlberechtigte	1.385	
Wähler/innen	680	49,10 %
ungültige Stimmen	5	0,74 %
gültige Stimmen	675	99,26 %
Meiberg, CDU	263	38,96 %
Brüseke, SPD	250	37,04 %
Pepinghege, BG	27	4,00 %
Frigger, FDP	17	2,52 %
Liedmann, GRÜNE	53	7,85 %
Hoeffe, DIE LINKE	13	1,93 %
Fischer, SO!	22	3,26 %
Elsner von Gronow, AfD	22	3,26 %
Jochem, PIRATEN	8	1,19 %



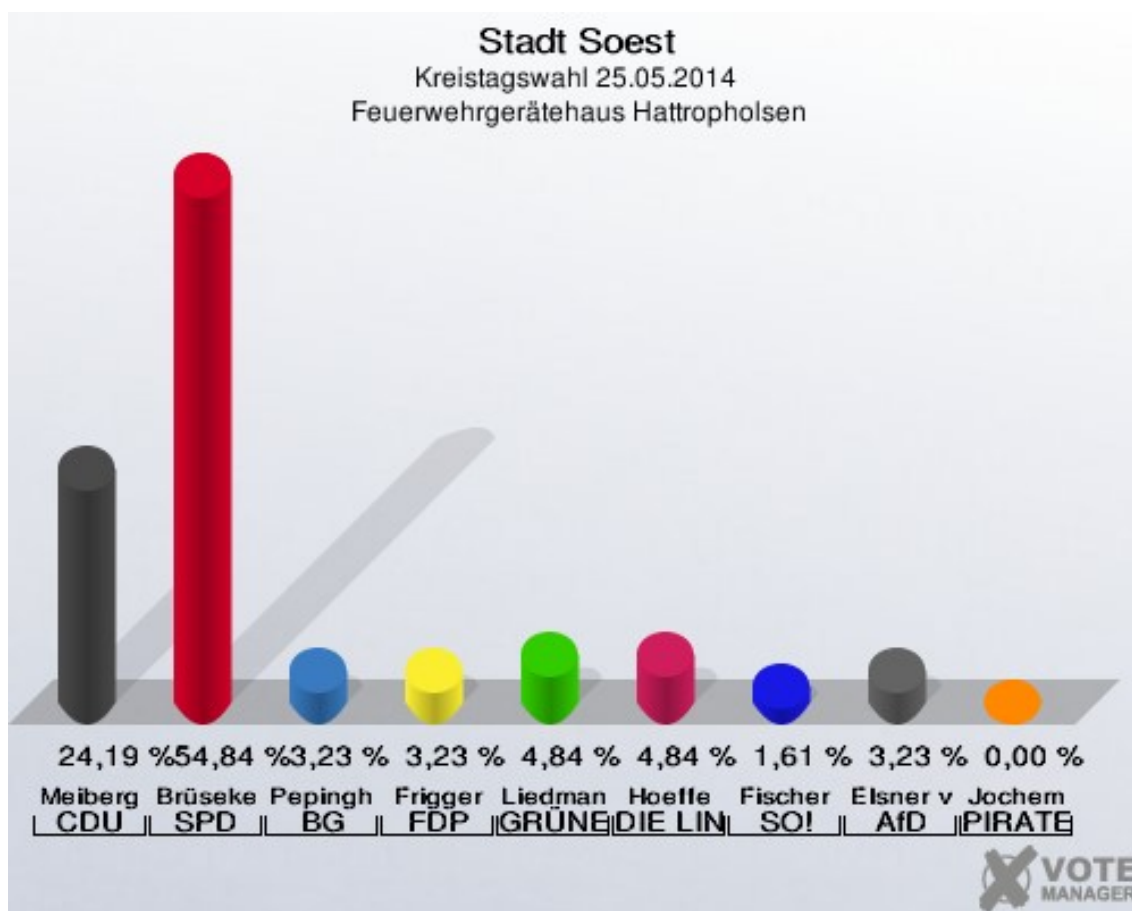


**Stadt Soest**  
Kreistagswahl 25.05.2014  
Wahlbeteiligung Grundschule Hellweg Ampen

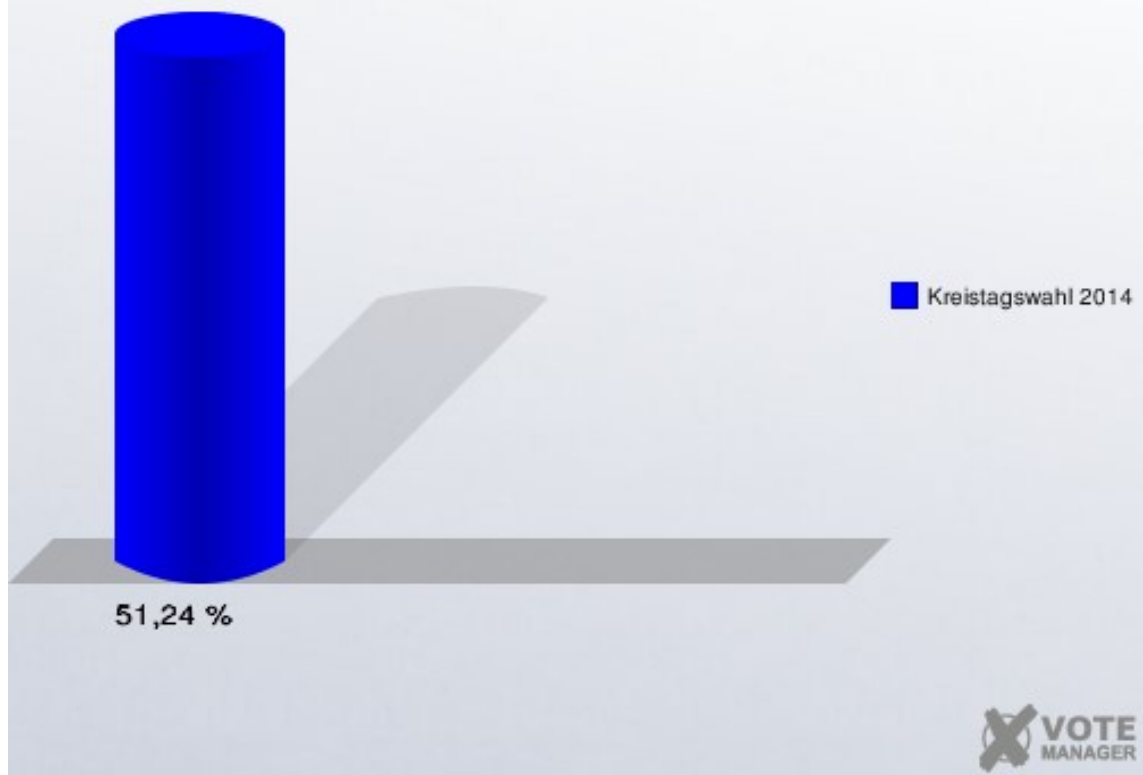


## Feuerwehrgerätehaus Hattropholsen

	Anzahl	Prozent
Wahlberechtigte	121	
Wähler/innen	62	51,24 %
ungültige Stimmen	0	0,00 %
gültige Stimmen	62	100,00 %
Meiberg, CDU	15	24,19 %
Brüseke, SPD	34	54,84 %
Pepinghege, BG	2	3,23 %
Frigger, FDP	2	3,23 %
Liedmann, GRÜNE	3	4,84 %
Hoeffe, DIE LINKE	3	4,84 %
Fischer, SO!	1	1,61 %
Elsner von Gronow, AfD	2	3,23 %
Jochem, PIRATEN	0	0,00 %

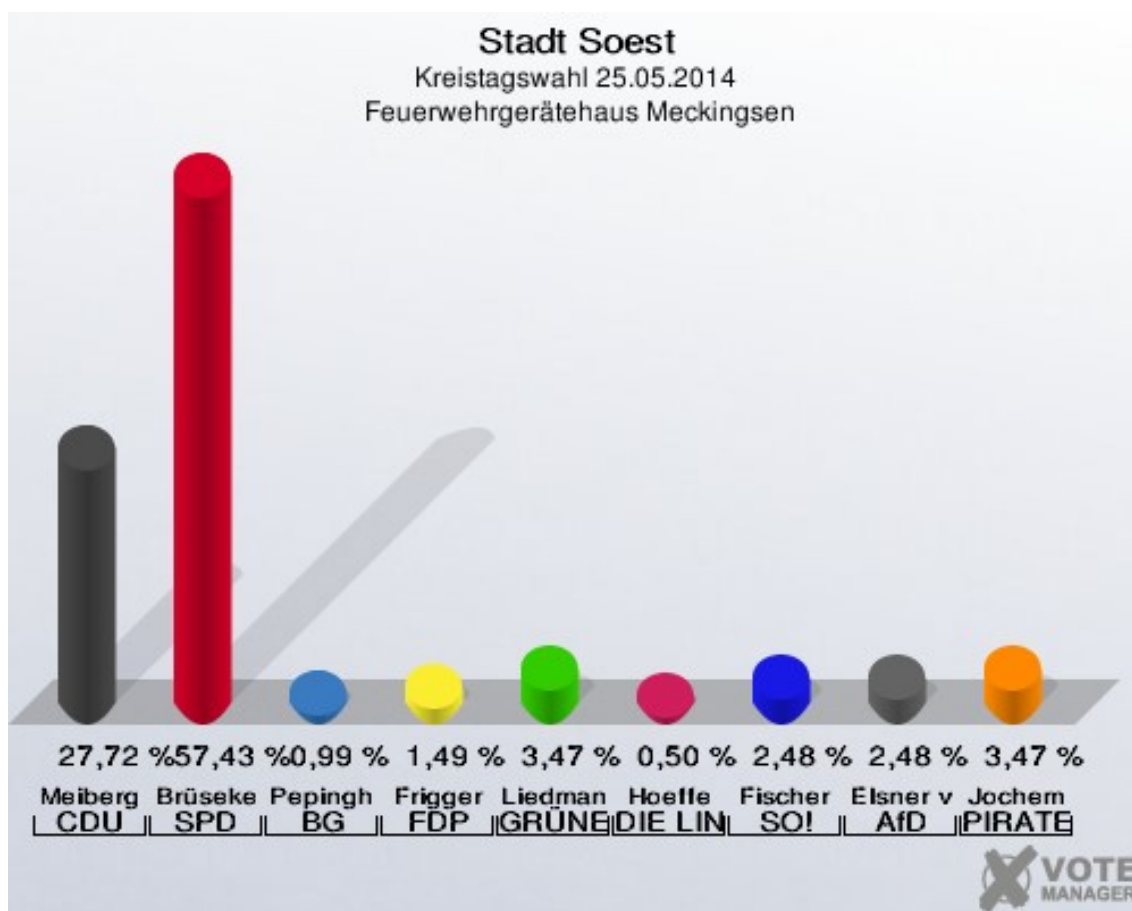


**Stadt Soest**  
Kreistagswahl 25.05.2014  
Wahlbeteiligung Feuerwehrgerätehaus Hattropholsen

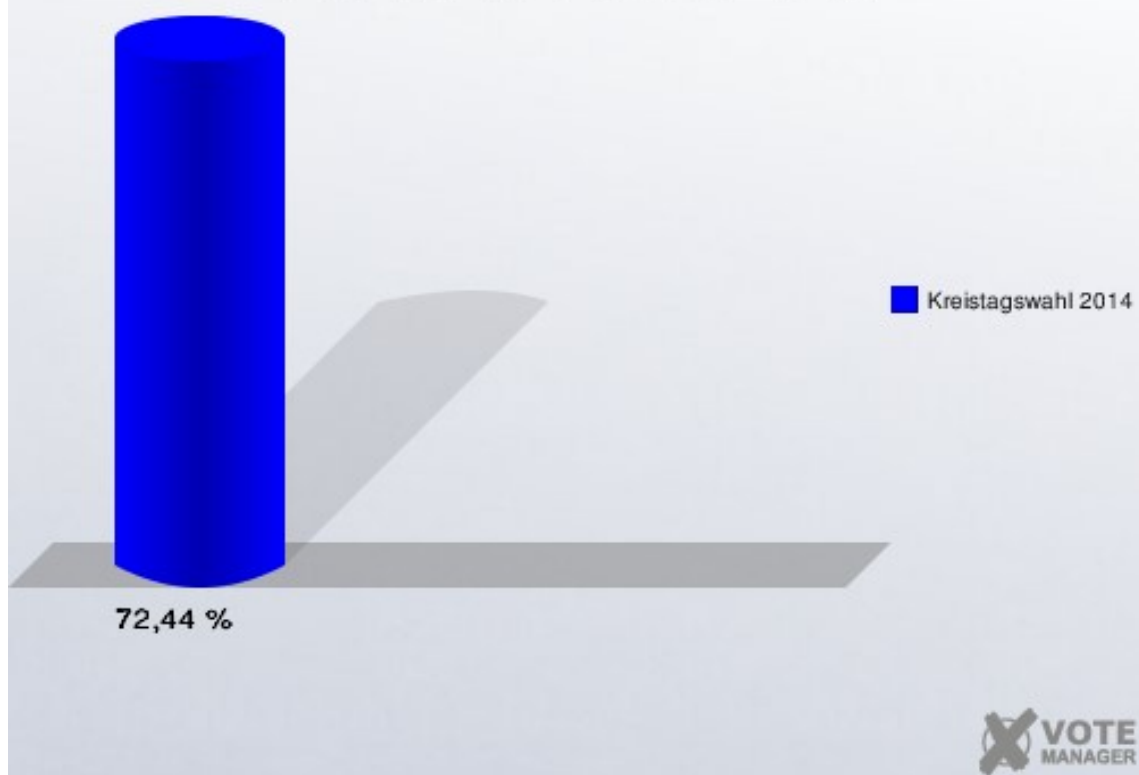


## Feuerwehrgerätehaus Meckingsen

	Anzahl	Prozent
Wahlberechtigte	283	
Wähler/innen	205	72,44 %
ungültige Stimmen	3	1,46 %
gültige Stimmen	202	98,54 %
Meiberg, CDU	56	27,72 %
Brüseke, SPD	116	57,43 %
Pepinghege, BG	2	0,99 %
Frigger, FDP	3	1,49 %
Liedmann, GRÜNE	7	3,47 %
Hoeffe, DIE LINKE	1	0,50 %
Fischer, SO!	5	2,48 %
Elsner von Gronow, AfD	5	2,48 %
Jochem, PIRATEN	7	3,47 %

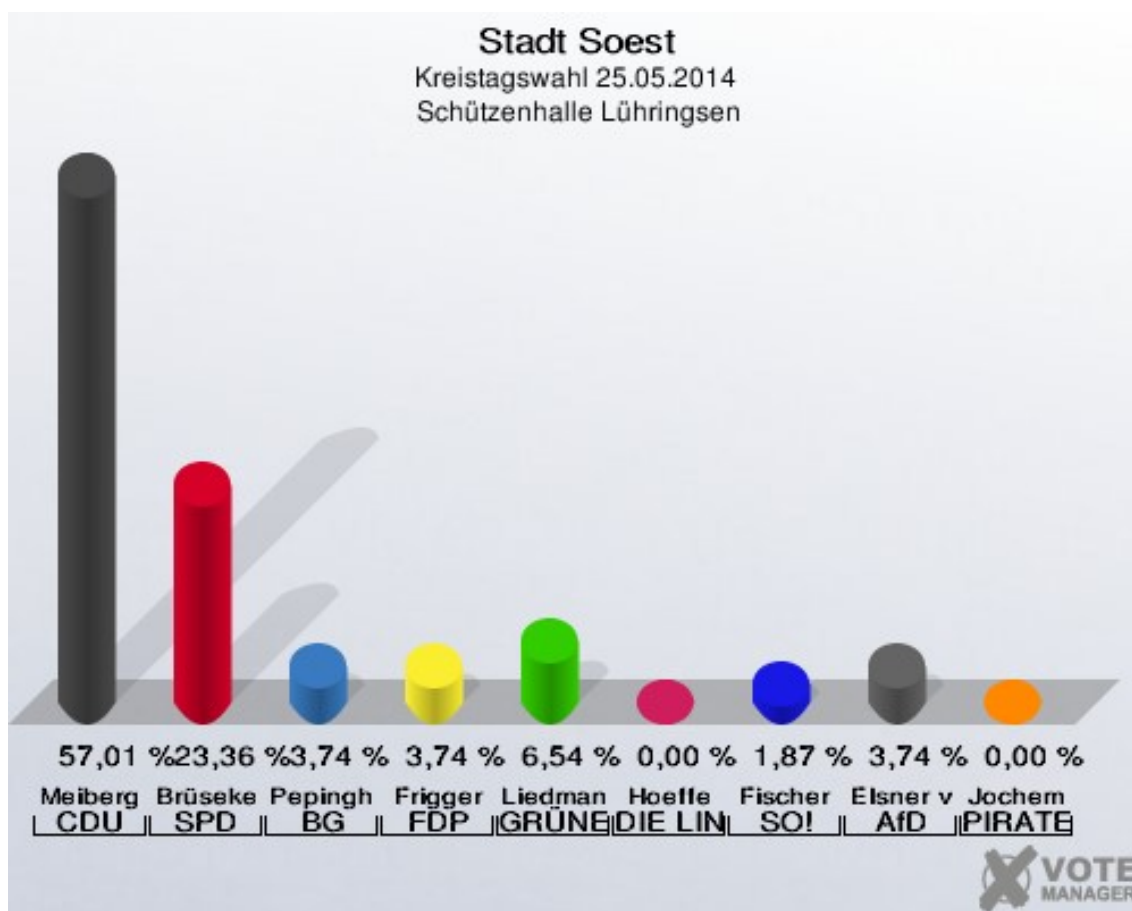


**Stadt Soest**  
Kreistagswahl 25.05.2014  
Wahlbeteiligung Feuerwehrgerätehaus Meckingsen

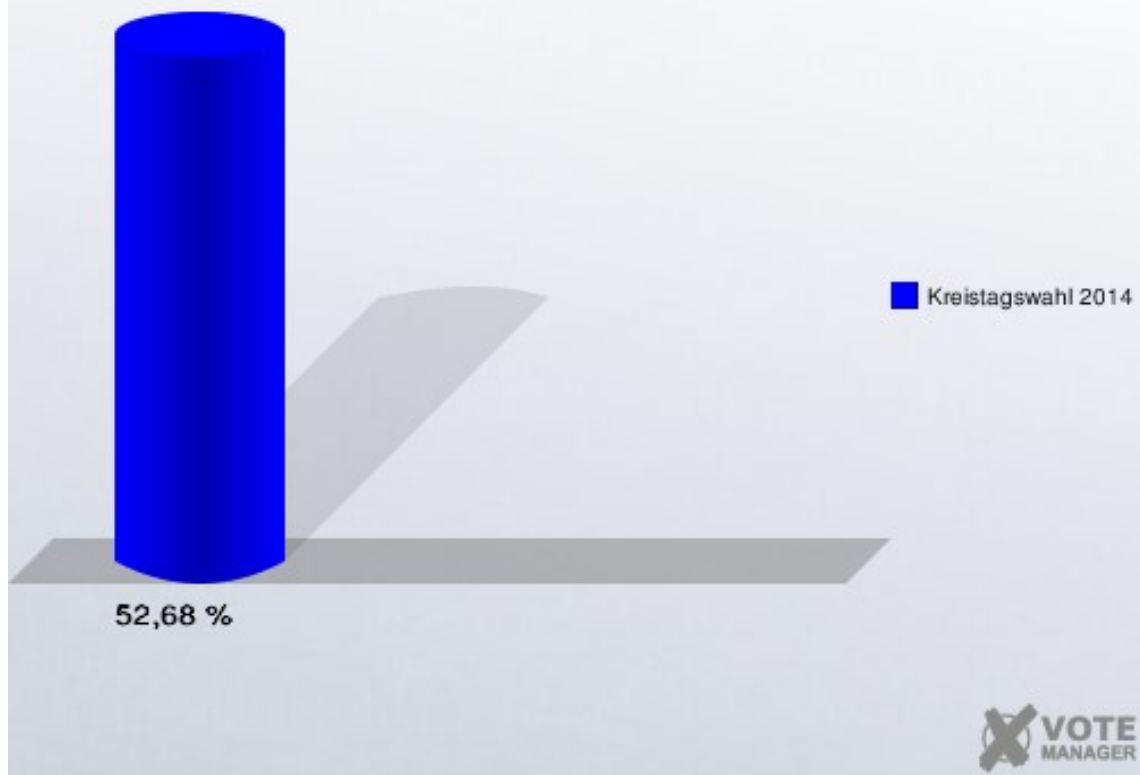


## Schützenhalle Lühringsen

	Anzahl	Prozent
Wahlberechtigte	205	
Wähler/innen	108	52,68 %
ungültige Stimmen	1	0,93 %
gültige Stimmen	107	99,07 %
Meiberg, CDU	61	57,01 %
Brüseke, SPD	25	23,36 %
Pepinghege, BG	4	3,74 %
Frigger, FDP	4	3,74 %
Liedmann, GRÜNE	7	6,54 %
Hoeffe, DIE LINKE	0	0,00 %
Fischer, SO!	2	1,87 %
Elsner von Gronow, AfD	4	3,74 %
Jochem, PIRATEN	0	0,00 %

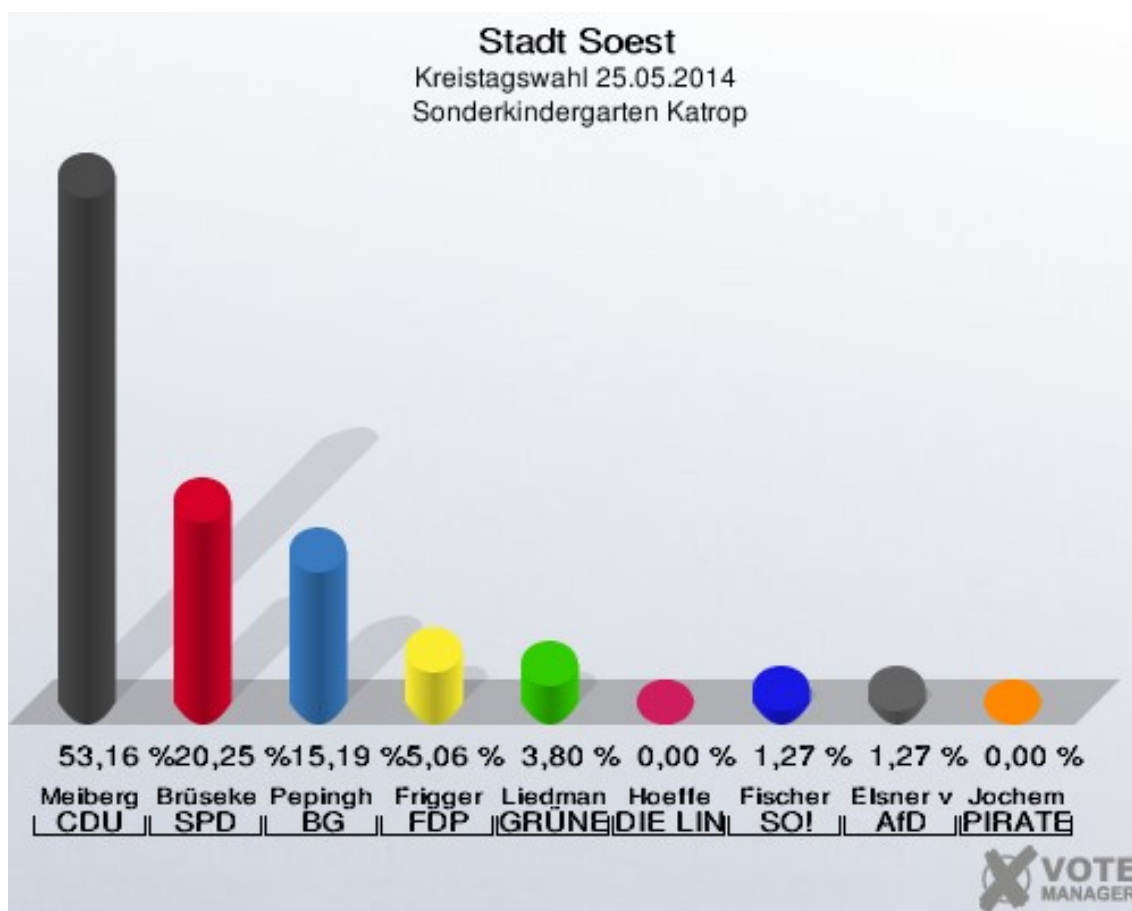


**Stadt Soest**  
Kreistagswahl 25.05.2014  
Wahlbeteiligung Schützenhalle Lühringsen



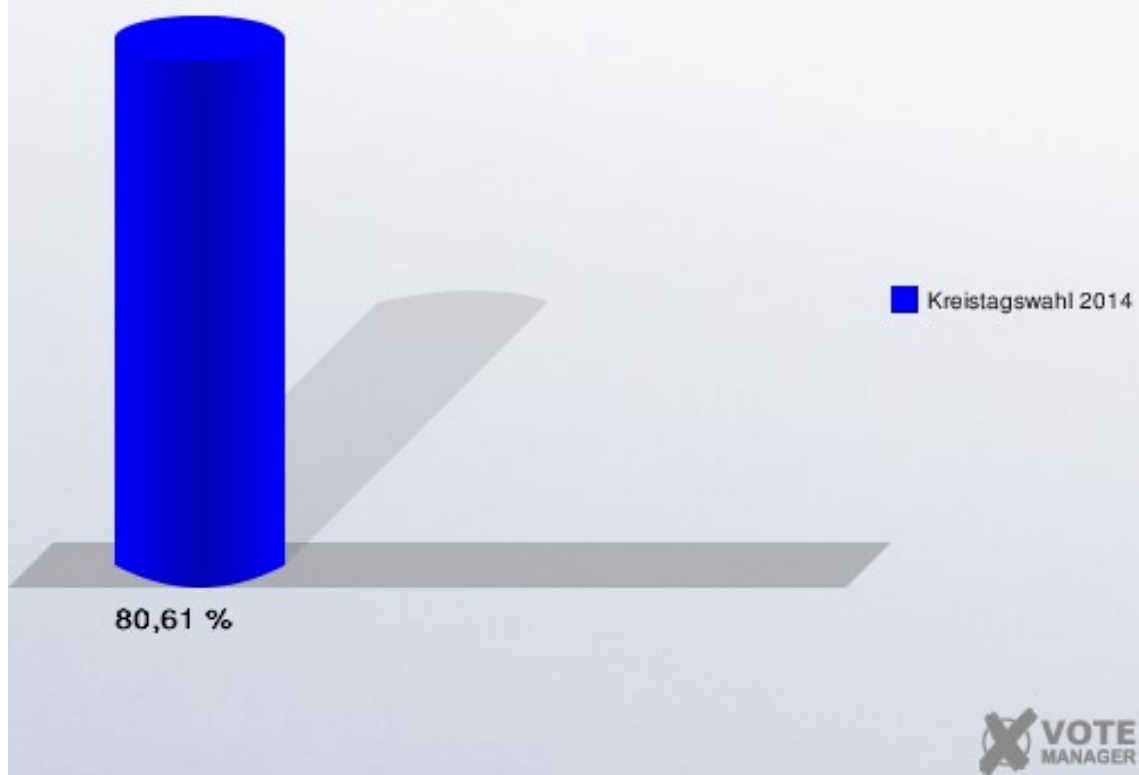
## Sonderkindergarten Katrop

	Anzahl	Prozent
Wahlberechtigte	98	
Wähler/innen	79	80,61 %
ungültige Stimmen	0	0,00 %
gültige Stimmen	79	100,00 %
Meiberg, CDU	42	53,16 %
Brüseke, SPD	16	20,25 %
Pepinghege, BG	12	15,19 %
Frigger, FDP	4	5,06 %
Liedmann, GRÜNE	3	3,80 %
Hoeffe, DIE LINKE	0	0,00 %
Fischer, SO!	1	1,27 %
Elsner von Gronow, AfD	1	1,27 %
Jochem, PIRATEN	0	0,00 %





**Stadt Soest**  
Kreistagswahl 25.05.2014  
Wahlbeteiligung Sonderkindergarten Katrop



# Übersicht Stimmbezirke

## Stadt Soest Kreistagswahl 25.05.2014 Zusammenstellung der Ergebnisse nach Stimmbezirken

Stimmbezirk	Wahlberechtigte	Wähler	gültig	CDU	SPD	BG	FDP	GRÜNE	DIE LINKE	SO!	AfD	PIRATEN
Patrokli-/Georg-Grundschule	1.878	1.014	1.003	265	<b>324</b>	42	37	133	52	95	22	33
		53,99 %	98,92 %	26,42 %	<b>32,30 %</b>	4,19 %	3,69 %	13,26 %	5,18 %	9,47 %	2,19 %	3,29 %
Aldegrevier Gymnasium	2.184	1.153	1.142	<b>356</b>	293	104	49	120	58	111	31	20
		52,79 %	99,05 %	<b>31,17 %</b>	25,66 %	9,11 %	4,29 %	10,51 %	5,08 %	9,72 %	2,71 %	1,75 %
Petri Grundschule	1.947	1.159	1.143	<b>448</b>	390	56	28	84	26	64	28	19
		59,53 %	98,62 %	<b>39,20 %</b>	34,12 %	4,90 %	2,45 %	7,35 %	2,27 %	5,60 %	2,45 %	1,66 %
Berufsb.für Blinde/Cafeteria 1	953	540	531	<b>222</b>	122	33	16	69	14	30	16	9
		56,66 %	98,33 %	<b>41,81 %</b>	22,98 %	6,21 %	3,01 %	12,99 %	2,64 %	5,65 %	3,01 %	1,69 %
Berufsb.für Blinde/Cafeteria 2	1.357	813	808	<b>319</b>	249	50	29	72	13	43	21	12
		59,91 %	99,38 %	<b>39,48 %</b>	30,82 %	6,19 %	3,59 %	8,91 %	1,61 %	5,32 %	2,60 %	1,49 %
Kindergarten Teinenkamp	1.194	623	617	194	<b>199</b>	34	19	73	32	45	10	11
		52,18 %	99,04 %	31,44 %	<b>32,25 %</b>	5,51 %	3,08 %	11,83 %	5,19 %	7,29 %	1,62 %	1,78 %
Jacob-Grimm-Schule	952	538	534	<b>204</b>	162	46	8	45	14	21	19	15
		56,51 %	99,26 %	<b>38,20 %</b>	30,34 %	8,61 %	1,50 %	8,43 %	2,62 %	3,93 %	3,56 %	2,81 %
Wiese Grundschule	1.141	549	547	<b>177</b>	153	44	8	36	28	66	22	13
		48,12 %	99,64 %	<b>32,36 %</b>	27,97 %	8,04 %	1,46 %	6,58 %	5,12 %	12,07 %	4,02 %	2,38 %
Perthes-Zentrum	1.416	715	706	<b>245</b>	199	51	26	62	24	69	23	7
		50,49 %	98,74 %	<b>34,70 %</b>	28,19 %	7,22 %	3,68 %	8,78 %	3,40 %	9,77 %	3,26 %	0,99 %
Stadtbücherei Soest	2.013	1.055	1.046	<b>347</b>	282	93	45	108	50	89	16	16
		52,41 %	99,15 %	<b>33,17 %</b>	26,96 %	8,89 %	4,30 %	10,33 %	4,78 %	8,51 %	1,53 %	1,53 %
Hansa-Realschule	2.120	1.020	1.010	<b>335</b>	292	99	31	101	34	64	31	23
		48,11 %	99,02 %	<b>33,17 %</b>	28,91 %	9,80 %	3,07 %	10,00 %	3,37 %	6,34 %	3,07 %	2,28 %
Stadthalle Soest	1.753	1.031	1.023	<b>389</b>	227	77	45	101	27	107	34	16
		58,81 %	99,22 %	<b>38,03 %</b>	22,19 %	7,53 %	4,40 %	9,87 %	2,64 %	10,46 %	3,32 %	1,56 %
Klinikum Soest	1.905	1.055	1.042	<b>371</b>	284	69	52	102	36	81	34	13
		55,38 %	98,77 %	<b>35,60 %</b>	27,26 %	6,62 %	4,99 %	9,79 %	3,45 %	7,77 %	3,26 %	1,25 %
Kindergarten Mullewapp	1.798	958	947	<b>365</b>	240	54	30	103	40	64	30	21
		53,28 %	98,85 %	<b>38,54 %</b>	25,34 %	5,70 %	3,17 %	10,88 %	4,22 %	6,76 %	3,17 %	2,22 %
Kindergarten Wiesen-graben	1.581	716	707	<b>267</b>	176	27	29	60	40	61	26	21
		45,29 %	98,74 %	<b>37,77 %</b>	24,89 %	3,82 %	4,10 %	8,49 %	5,66 %	8,63 %	3,68 %	2,97 %
Hannah-Arendt-Gesamt-schule Raum 1	1.053	224	221	49	<b>70</b>	14	2	4	30	27	13	12
		21,27 %	98,66 %	22,17 %	<b>31,67 %</b>	6,33 %	0,90 %	1,81 %	13,57 %	12,22 %	5,88 %	5,43 %
Hannah-Arendt-Gesamt-schule Raum 2	773	245	243	<b>89</b>	80	15	7	10	12	14	12	4
		31,69 %	99,18 %	<b>36,63 %</b>	32,92 %	6,17 %	2,88 %	4,12 %	4,94 %	5,76 %	4,94 %	1,65 %

Stimmbezirk	Wahlberechtigte	Wähler	gültig	CDU	SPD	BG	FDP	GRÜNE	DIE LINKE	SO!	AfD	PIRATEN
Kindergarten Gotlandweg	1.009	401	392	141	136	14	7	23	15	33	10	13
		39,74 %	97,76 %	35,97 %	34,69 %	3,57 %	1,79 %	5,87 %	3,83 %	8,42 %	2,55 %	3,32 %
Johannes-Grundschule	1.549	643	638	228	186	44	21	49	23	39	21	27
		41,51 %	99,22 %	35,74 %	29,15 %	6,90 %	3,29 %	7,68 %	3,61 %	6,11 %	3,29 %	4,23 %
Gemeindehaus St. Bruno	1.043	380	380	108	113	22	17	31	30	26	11	22
		36,43 %	100,00 %	28,42 %	29,74 %	5,79 %	4,47 %	8,16 %	7,89 %	6,84 %	2,89 %	5,79 %
Ehem. Landesbetrieb Strassenbau	1.407	490	485	144	156	29	21	33	33	36	18	15
		34,83 %	98,98 %	29,69 %	32,16 %	5,98 %	4,33 %	6,80 %	6,80 %	7,42 %	3,71 %	3,09 %
Hotel Gellermann	1.980	843	840	293	230	63	40	66	42	65	26	15
		42,58 %	99,64 %	34,88 %	27,38 %	7,50 %	4,76 %	7,86 %	5,00 %	7,74 %	3,10 %	1,79 %
Feuerwehrgerätehaus Berge	159	101	100	54	22	6	2	3	3	3	5	2
		63,52 %	99,01 %	54,00 %	22,00 %	6,00 %	2,00 %	3,00 %	3,00 %	3,00 %	5,00 %	2,00 %
Schützenhalle Deiringsen	1.085	651	643	239	202	30	35	62	23	23	20	9
		60,00 %	98,77 %	37,17 %	31,42 %	4,67 %	5,44 %	9,64 %	3,58 %	3,58 %	3,11 %	1,40 %
Schützenhalle Hiddingsen	174	122	121	56	27	13	8	4	1	3	2	7
		70,11 %	99,18 %	46,28 %	22,31 %	10,74 %	6,61 %	3,31 %	0,83 %	2,48 %	1,65 %	5,79 %
Feuerwehrgerätehaus Lendingsen	130	86	84	37	22	5	8	5	1	0	4	2
		66,15 %	97,67 %	44,05 %	26,19 %	5,95 %	9,52 %	5,95 %	1,19 %	0,00 %	4,76 %	2,38 %
Feuerwehrgerätehaus Müllingsen	338	187	186	75	60	19	6	10	4	4	6	2
		55,33 %	99,47 %	40,32 %	32,26 %	10,22 %	3,23 %	5,38 %	2,15 %	2,15 %	3,23 %	1,08 %
Maschinenschuppen Enkesen	267	152	151	60	35	5	18	16	5	5	4	3
		56,93 %	99,34 %	39,74 %	23,18 %	3,31 %	11,92 %	10,60 %	3,31 %	3,31 %	2,65 %	1,99 %
Gemeinschaftshalle Röllingsen	137	103	102	37	21	4	10	20	3	3	2	2
		75,18 %	99,03 %	36,27 %	20,59 %	3,92 %	9,80 %	19,61 %	2,94 %	2,94 %	1,96 %	1,96 %
Gemeinschaftshalle Hattrop	398	259	257	91	51	22	43	28	3	14	2	3
		65,08 %	99,23 %	35,41 %	19,84 %	8,56 %	16,73 %	10,89 %	1,17 %	5,45 %	0,78 %	1,17 %
Hellweghalle Ostönnen	890	527	522	237	142	22	29	31	15	19	17	10
		59,21 %	99,05 %	45,40 %	27,20 %	4,21 %	5,56 %	5,94 %	2,87 %	3,64 %	3,26 %	1,92 %
Gemeindehaus Meiningen	407	244	243	96	73	7	10	26	10	9	8	4
		59,95 %	99,59 %	39,51 %	30,04 %	2,88 %	4,12 %	10,70 %	4,12 %	3,70 %	3,29 %	1,65 %
Grundschule Hellweg Ampen	1.385	680	675	263	250	27	17	53	13	22	22	8
		49,10 %	99,26 %	38,96 %	37,04 %	4,00 %	2,52 %	7,85 %	1,93 %	3,26 %	3,26 %	1,19 %
Feuerwehrgerätehaus Hattropholsen	121	62	62	15	34	2	2	3	3	1	2	0
		51,24 %	100,00 %	24,19 %	54,84 %	3,23 %	3,23 %	4,84 %	4,84 %	1,61 %	3,23 %	0,00 %
Feuerwehrgerätehaus Meckingsen	283	205	202	56	116	2	3	7	1	5	5	7
		72,44 %	98,54 %	27,72 %	57,43 %	0,99 %	1,49 %	3,47 %	0,50 %	2,48 %	2,48 %	3,47 %
Schützenhalle Lühringsen	205	108	107	61	25	4	4	7	0	2	4	0
		52,68 %	99,07 %	57,01 %	23,36 %	3,74 %	3,74 %	6,54 %	0,00 %	1,87 %	3,74 %	0,00 %

Stimmbezirk	Wahlbe- rechtigte	Wähler	gültig	CDU	SPD	BG	FDP	GRÜNE	DIE LINKE	SO!	AfD	PIRATEN
<b>Sonderkindergarten Katrop</b>	98	79	79	<b>42</b>	16	12	4	3	0	1	1	0
		80,61 %	100,00 %	<b>53,16 %</b>	20,25 %	15,19 %	5,06 %	3,80 %	0,00 %	1,27 %	1,27 %	0,00 %
<b>Stadt Soest</b>	39.083	19.731	19.539	<b>6.975</b>	5.659	1.260	766	1.763	758	1.364	578	416
		50,48 %	99,03 %	<b>35,70 %</b>	28,96 %	6,45 %	3,92 %	9,02 %	3,88 %	6,98 %	2,96 %	2,13 %

Stadt Soest  
 Kreistagswahl 25.05.2014  
 CDU, Ergebnis  
 Stimmbezirk-Übersicht

Schützenhalle Lühringsen	57,01 %	<div></div>
Feuerwehrgerätehaus Bergede	54,00 %	<div></div>
Sonderkindergarten Katrop	53,16 %	<div></div>
Schützenhalle Hiddingsen	46,28 %	<div></div>
Hellweghalle Ostönnen	45,40 %	<div></div>
Feuerwehrgerätehaus Lendringsen	44,05 %	<div></div>
Berufsb.für Blinde/Cafeteria 1	41,81 %	<div></div>
Feuerwehrgerätehaus Müllingsen	40,32 %	<div></div>
Maschinenschuppen Enkesen	39,74 %	<div></div>
Gemeindehaus Meiningsen	39,51 %	<div></div>
Berufsb.für Blinde/Cafeteria 2	39,48 %	<div></div>
Petri Grundschule	39,20 %	<div></div>
Grundschule Hellweg Ampen	38,96 %	<div></div>
Kindergarten Mullewapp	38,54 %	<div></div>
Jacob-Grimm-Schule	38,20 %	<div></div>
Stadthalle Soest	38,03 %	<div></div>
Kindergarten Wiesengraben	37,77 %	<div></div>
Schützenhalle Deiringsen	37,17 %	<div></div>
Hannah-Arendt-Gesamtschule Raum 2	36,63 %	<div></div>
Gemeinschaftshalle Röllingsen	36,27 %	<div></div>
Kindergarten Gotlandweg	35,97 %	<div></div>
Johannes-Grundschule	35,74 %	<div></div>
Klinikum Soest	35,60 %	<div></div>
Gemeinschaftshalle Hattrop	35,41 %	<div></div>
Hotel Gellermann	34,88 %	<div></div>
Perthes-Zentrum	34,70 %	<div></div>
Stadtbücherei Soest	33,17 %	<div></div>
Hansa-Realschule	33,17 %	<div></div>
Wiese Grundschule	32,36 %	<div></div>
Kindergarten Teinenkamp	31,44 %	<div></div>
Aldegrevier Gymnasium	31,17 %	<div></div>
Ehem. Landesbetrieb Strassenbau	29,69 %	<div></div>
Gemeindehaus St. Bruno	28,42 %	<div></div>
Feuerwehrgerätehaus Meckingsen	27,72 %	<div></div>
Patrokli-/Georg-Grundschule	26,42 %	<div></div>
Feuerwehrgerätehaus Hattropholsen	24,19 %	<div></div>
Hannah-Arendt-Gesamtschule Raum 1	22,17 %	<div></div>

Stadt Soest  
Kreistagswahl 25.05.2014  
SPD, Ergebnis  
Stimmbezirk-Übersicht

Feuerwehrgerätehaus Meckingsen	57,43 %	<div></div>
Feuerwehrgerätehaus Hattropholsen	54,84 %	<div></div>
Grundschule Hellweg Ampen	37,04 %	<div></div>
Kindergarten Gotlandweg	34,69 %	<div></div>
Petri Grundschule	34,12 %	<div></div>
Hannah-Arendt-Gesamtschule Raum 2	32,92 %	<div></div>
Patrokli-/Georg-Grundschule	32,30 %	<div></div>
Feuerwehrgerätehaus Müllingsen	32,26 %	<div></div>
Kindergarten Teinenkamp	32,25 %	<div></div>
Ehem. Landesbetrieb Strassenbau	32,16 %	<div></div>
Hannah-Arendt-Gesamtschule Raum 1	31,67 %	<div></div>
Schützenhalle Deiringsen	31,42 %	<div></div>
Berufsb.für Blinde/Cafeteria 2	30,82 %	<div></div>
Jacob-Grimm-Schule	30,34 %	<div></div>
Gemeindehaus Meiningsen	30,04 %	<div></div>
Gemeindehaus St. Bruno	29,74 %	<div></div>
Johannes-Grundschule	29,15 %	<div></div>
Hansa-Realschule	28,91 %	<div></div>
Perthes-Zentrum	28,19 %	<div></div>
Wiese Grundschule	27,97 %	<div></div>
Hotel Gellermann	27,38 %	<div></div>
Klinikum Soest	27,26 %	<div></div>
Hellweghalle Ostönnen	27,20 %	<div></div>
Stadtbücherei Soest	26,96 %	<div></div>
Feuerwehrgerätehaus Lendringsen	26,19 %	<div></div>
Aldegrevier Gymnasium	25,66 %	<div></div>
Kindergarten Mullewapp	25,34 %	<div></div>
Kindergarten Wiesengraben	24,89 %	<div></div>
Schützenhalle Lühringsen	23,36 %	<div></div>
Maschinenschuppen Enkesen	23,18 %	<div></div>
Berufsb.für Blinde/Cafeteria 1	22,98 %	<div></div>
Schützenhalle Hiddingsen	22,31 %	<div></div>
Stadthalle Soest	22,19 %	<div></div>
Feuerwehrgerätehaus Bergede	22,00 %	<div></div>
Gemeinschaftshalle Röllingsen	20,59 %	<div></div>
Sonderkindergarten Katrop	20,25 %	<div></div>
Gemeinschaftshalle Hattrop	19,84 %	<div></div>

Stadt Soest  
 Kreistagswahl 25.05.2014  
 BG, Ergebnis  
 Stimmbezirk-Übersicht

Sonderkindergarten Katrop	15,19 %	<div></div>
Schützenhalle Hiddingsen	10,74 %	<div></div>
Feuerwehrgerätehaus Müllingsen	10,22 %	<div></div>
Hansa-Realschule	9,80 %	<div></div>
Aldegrevier Gymnasium	9,11 %	<div></div>
Stadtbücherei Soest	8,89 %	<div></div>
Jacob-Grimm-Schule	8,61 %	<div></div>
Gemeinschaftshalle Hattrop	8,56 %	<div></div>
Wiese Grundschule	8,04 %	<div></div>
Stadthalle Soest	7,53 %	<div></div>
Hotel Gellermann	7,50 %	<div></div>
Perthes-Zentrum	7,22 %	<div></div>
Johannes-Grundschule	6,90 %	<div></div>
Klinikum Soest	6,62 %	<div></div>
Hannah-Arendt-Gesamtschule Raum 1	6,33 %	<div></div>
Berufsb.für Blinde/Cafeteria 1	6,21 %	<div></div>
Berufsb.für Blinde/Cafeteria 2	6,19 %	<div></div>
Hannah-Arendt-Gesamtschule Raum 2	6,17 %	<div></div>
Feuerwehrgerätehaus Bergede	6,00 %	<div></div>
Ehem. Landesbetrieb Strassenbau	5,98 %	<div></div>
Feuerwehrgerätehaus Lendringsen	5,95 %	<div></div>
Gemeindehaus St. Bruno	5,79 %	<div></div>
Kindergarten Mullewapp	5,70 %	<div></div>
Kindergarten Teinenkamp	5,51 %	<div></div>
Petri Grundschule	4,90 %	<div></div>
Schützenhalle Deiringsen	4,67 %	<div></div>
Hellweghalle Ostönnen	4,21 %	<div></div>
Patrokli-/Georg-Grundschule	4,19 %	<div></div>
Grundschule Hellweg Ampen	4,00 %	<div></div>
Gemeinschaftshalle Röllingsen	3,92 %	<div></div>
Kindergarten Wiesengraben	3,82 %	<div></div>
Schützenhalle Lühringsen	3,74 %	<div></div>
Kindergarten Gotlandweg	3,57 %	<div></div>
Maschinenschuppen Enkesen	3,31 %	<div></div>
Feuerwehrgerätehaus Hattropholsen	3,23 %	<div></div>
Gemeindehaus Meiningsen	2,88 %	<div></div>
Feuerwehrgerätehaus Meckingsen	0,99 %	<div></div>

Stadt Soest  
 Kreistagswahl 25.05.2014  
 FDP, Ergebnis  
 Stimmbezirk-Übersicht

Gemeinschaftshalle Hattrop	16,73 %	<div></div>
Maschinenschuppen Enkesen	11,92 %	<div></div>
Gemeinschaftshalle Röllingsen	9,80 %	<div></div>
Feuerwehrgerätehaus Lendringsen	9,52 %	<div></div>
Schützenhalle Hiddingsen	6,61 %	<div></div>
Hellweghalle Ostönnen	5,56 %	<div></div>
Schützenhalle Deiringsen	5,44 %	<div></div>
Sonderkindergarten Katrop	5,06 %	<div></div>
Klinikum Soest	4,99 %	<div></div>
Hotel Gellermann	4,76 %	<div></div>
Gemeindehaus St. Bruno	4,47 %	<div></div>
Stadthalle Soest	4,40 %	<div></div>
Ehem. Landesbetrieb Strassenbau	4,33 %	<div></div>
Stadtbücherei Soest	4,30 %	<div></div>
Aldegrevier Gymnasium	4,29 %	<div></div>
Gemeindehaus Meiningsen	4,12 %	<div></div>
Kindergarten Wiesengraben	4,10 %	<div></div>
Schützenhalle Lühringsen	3,74 %	<div></div>
Patrokli-/Georg-Grundschule	3,69 %	<div></div>
Perthes-Zentrum	3,68 %	<div></div>
Berufsb.für Blinde/Cafeteria 2	3,59 %	<div></div>
Johannes-Grundschule	3,29 %	<div></div>
Feuerwehrgerätehaus Hattropholsen	3,23 %	<div></div>
Feuerwehrgerätehaus Müllingsen	3,23 %	<div></div>
Kindergarten Mullewapp	3,17 %	<div></div>
Kindergarten Teinenkamp	3,08 %	<div></div>
Hansa-Realschule	3,07 %	<div></div>
Berufsb.für Blinde/Cafeteria 1	3,01 %	<div></div>
Hannah-Arendt-Gesamtschule Raum 2	2,88 %	<div></div>
Grundschule Hellweg Ampen	2,52 %	<div></div>
Petri Grundschule	2,45 %	<div></div>
Feuerwehrgerätehaus Bergede	2,00 %	<div></div>
Kindergarten Gotlandweg	1,79 %	<div></div>
Jacob-Grimm-Schule	1,50 %	<div></div>
Feuerwehrgerätehaus Meckingsen	1,49 %	<div></div>
Wiese Grundschule	1,46 %	<div></div>
Hannah-Arendt-Gesamtschule Raum 1	0,90 %	<div></div>



Stadt Soest  
 Kreistagswahl 25.05.2014  
 GRÜNE, Ergebnis  
 Stimmbezirk-Übersicht

Gemeinschaftshalle Röllingsen	19,61 %	<div style="width: 19.61%;"></div>
Patrokli-/Georg-Grundschule	13,26 %	<div style="width: 13.26%;"></div>
Berufsb.für Blinde/Cafeteria 1	12,99 %	<div style="width: 12.99%;"></div>
Kindergarten Teinenkamp	11,83 %	<div style="width: 11.83%;"></div>
Gemeinschaftshalle Hattrop	10,89 %	<div style="width: 10.89%;"></div>
Kindergarten Mullewapp	10,88 %	<div style="width: 10.88%;"></div>
Gemeindehaus Meiningsen	10,70 %	<div style="width: 10.70%;"></div>
Maschinenschuppen Enkesen	10,60 %	<div style="width: 10.60%;"></div>
Aldegrevier Gymnasium	10,51 %	<div style="width: 10.51%;"></div>
Stadtbücherei Soest	10,33 %	<div style="width: 10.33%;"></div>
Hansa-Realschule	10,00 %	<div style="width: 10.00%;"></div>
Stadthalle Soest	9,87 %	<div style="width: 9.87%;"></div>
Klinikum Soest	9,79 %	<div style="width: 9.79%;"></div>
Schützenhalle Deiringsen	9,64 %	<div style="width: 9.64%;"></div>
Berufsb.für Blinde/Cafeteria 2	8,91 %	<div style="width: 8.91%;"></div>
Perthes-Zentrum	8,78 %	<div style="width: 8.78%;"></div>
Kindergarten Wiesengraben	8,49 %	<div style="width: 8.49%;"></div>
Jacob-Grimm-Schule	8,43 %	<div style="width: 8.43%;"></div>
Gemeindehaus St. Bruno	8,16 %	<div style="width: 8.16%;"></div>
Hotel Gellermann	7,86 %	<div style="width: 7.86%;"></div>
Grundschule Hellweg Ampen	7,85 %	<div style="width: 7.85%;"></div>
Johannes-Grundschule	7,68 %	<div style="width: 7.68%;"></div>
Petri Grundschule	7,35 %	<div style="width: 7.35%;"></div>
Ehem. Landesbetrieb Strassenbau	6,80 %	<div style="width: 6.80%;"></div>
Wiese Grundschule	6,58 %	<div style="width: 6.58%;"></div>
Schützenhalle Lühringsen	6,54 %	<div style="width: 6.54%;"></div>
Feuerwehrgerätehaus Lendringsen	5,95 %	<div style="width: 5.95%;"></div>
Hellweghalle Ostönnen	5,94 %	<div style="width: 5.94%;"></div>
Kindergarten Gotlandweg	5,87 %	<div style="width: 5.87%;"></div>
Feuerwehrgerätehaus Müllingsen	5,38 %	<div style="width: 5.38%;"></div>
Feuerwehrgerätehaus Hattropholsen	4,84 %	<div style="width: 4.84%;"></div>
Hannah-Arendt-Gesamtschule Raum 2	4,12 %	<div style="width: 4.12%;"></div>
Sonderkindergarten Katrop	3,80 %	<div style="width: 3.80%;"></div>
Feuerwehrgerätehaus Meckingsen	3,47 %	<div style="width: 3.47%;"></div>
Schützenhalle Hiddingsen	3,31 %	<div style="width: 3.31%;"></div>
Feuerwehrgerätehaus Bergede	3,00 %	<div style="width: 3.00%;"></div>
Hannah-Arendt-Gesamtschule Raum 1	1,81 %	<div style="width: 1.81%;"></div>

Stadt Soest  
 Kreistagswahl 25.05.2014  
 DIE LINKE, Ergebnis  
 Stimmbezirk-Übersicht

Hannah-Arendt-Gesamtschule Raum 1	13,57 %	<div style="width: 13.57%;"></div>
Gemeindehaus St. Bruno	7,89 %	<div style="width: 7.89%;"></div>
Ehem. Landesbetrieb Strassenbau	6,80 %	<div style="width: 6.80%;"></div>
Kindergarten Wiesengraben	5,66 %	<div style="width: 5.66%;"></div>
Kindergarten Teinenkamp	5,19 %	<div style="width: 5.19%;"></div>
Patrokli-/Georg-Grundschule	5,18 %	<div style="width: 5.18%;"></div>
Wiese Grundschule	5,12 %	<div style="width: 5.12%;"></div>
Aldegrevier Gymnasium	5,08 %	<div style="width: 5.08%;"></div>
Hotel Gellermann	5,00 %	<div style="width: 5.00%;"></div>
Hannah-Arendt-Gesamtschule Raum 2	4,94 %	<div style="width: 4.94%;"></div>
Feuerwehrgerätehaus Hattropholsen	4,84 %	<div style="width: 4.84%;"></div>
Stadtbücherei Soest	4,78 %	<div style="width: 4.78%;"></div>
Kindergarten Mullewapp	4,22 %	<div style="width: 4.22%;"></div>
Gemeindehaus Meiningsen	4,12 %	<div style="width: 4.12%;"></div>
Kindergarten Gotlandweg	3,83 %	<div style="width: 3.83%;"></div>
Johannes-Grundschule	3,61 %	<div style="width: 3.61%;"></div>
Schützenhalle Deiringsen	3,58 %	<div style="width: 3.58%;"></div>
Klinikum Soest	3,45 %	<div style="width: 3.45%;"></div>
Perthes-Zentrum	3,40 %	<div style="width: 3.40%;"></div>
Hansa-Realschule	3,37 %	<div style="width: 3.37%;"></div>
Maschinenschuppen Enkesen	3,31 %	<div style="width: 3.31%;"></div>
Feuerwehrgerätehaus Bergede	3,00 %	<div style="width: 3.00%;"></div>
Gemeinschaftshalle Röllingsen	2,94 %	<div style="width: 2.94%;"></div>
Hellweghalle Ostönnen	2,87 %	<div style="width: 2.87%;"></div>
Stadthalle Soest	2,64 %	<div style="width: 2.64%;"></div>
Berufsb.für Blinde/Cafeteria 1	2,64 %	<div style="width: 2.64%;"></div>
Jacob-Grimm-Schule	2,62 %	<div style="width: 2.62%;"></div>
Petri Grundschule	2,27 %	<div style="width: 2.27%;"></div>
Feuerwehrgerätehaus Müllingsen	2,15 %	<div style="width: 2.15%;"></div>
Grundschule Hellweg Ampen	1,93 %	<div style="width: 1.93%;"></div>
Berufsb.für Blinde/Cafeteria 2	1,61 %	<div style="width: 1.61%;"></div>
Feuerwehrgerätehaus Lendringsen	1,19 %	<div style="width: 1.19%;"></div>
Gemeinschaftshalle Hattrop	1,17 %	<div style="width: 1.17%;"></div>
Schützenhalle Hiddingsen	0,83 %	<div style="width: 0.83%;"></div>
Feuerwehrgerätehaus Meckingsen	0,50 %	<div style="width: 0.50%;"></div>
Schützenhalle Lühringsen	0,00 %	<div style="width: 0.00%;"></div>
Sonderkindergarten Katrop	0,00 %	<div style="width: 0.00%;"></div>



































Stadt Soest  
 Kreistagswahl 25.05.2014  
 SOI, Ergebnis  
 Stimmbezirk-Übersicht

Hannah-Arendt-Gesamtschule Raum 1	12,22 %	<div style="width: 12.22%;"></div>
Wiese Grundschule	12,07 %	<div style="width: 12.07%;"></div>
Stadthalle Soest	10,46 %	<div style="width: 10.46%;"></div>
Perthes-Zentrum	9,77 %	<div style="width: 9.77%;"></div>
Aldegrevier Gymnasium	9,72 %	<div style="width: 9.72%;"></div>
Patrokli-/Georg-Grundschule	9,47 %	<div style="width: 9.47%;"></div>
Kindergarten Wiesengraben	8,63 %	<div style="width: 8.63%;"></div>
Stadtbücherei Soest	8,51 %	<div style="width: 8.51%;"></div>
Kindergarten Gotlandweg	8,42 %	<div style="width: 8.42%;"></div>
Klinikum Soest	7,77 %	<div style="width: 7.77%;"></div>
Hotel Gellermann	7,74 %	<div style="width: 7.74%;"></div>
Ehem. Landesbetrieb Strassenbau	7,42 %	<div style="width: 7.42%;"></div>
Kindergarten Teinenkamp	7,29 %	<div style="width: 7.29%;"></div>
Gemeindehaus St. Bruno	6,84 %	<div style="width: 6.84%;"></div>
Kindergarten Mullewapp	6,76 %	<div style="width: 6.76%;"></div>
Hansa-Realschule	6,34 %	<div style="width: 6.34%;"></div>
Johannes-Grundschule	6,11 %	<div style="width: 6.11%;"></div>
Hannah-Arendt-Gesamtschule Raum 2	5,76 %	<div style="width: 5.76%;"></div>
Berufsb.für Blinde/Cafeteria 1	5,65 %	<div style="width: 5.65%;"></div>
Petri Grundschule	5,60 %	<div style="width: 5.60%;"></div>
Gemeinschaftshalle Hattrop	5,45 %	<div style="width: 5.45%;"></div>
Berufsb.für Blinde/Cafeteria 2	5,32 %	<div style="width: 5.32%;"></div>
Jacob-Grimm-Schule	3,93 %	<div style="width: 3.93%;"></div>
Gemeindehaus Meiningsen	3,70 %	<div style="width: 3.70%;"></div>
Hellweghalle Ostönnen	3,64 %	<div style="width: 3.64%;"></div>
Schützenhalle Deiringsen	3,58 %	<div style="width: 3.58%;"></div>
Maschinenschuppen Enkesen	3,31 %	<div style="width: 3.31%;"></div>
Grundschule Hellweg Ampen	3,26 %	<div style="width: 3.26%;"></div>
Feuerwehrgerätehaus Bergede	3,00 %	<div style="width: 3.00%;"></div>
Gemeinschaftshalle Röllingsen	2,94 %	<div style="width: 2.94%;"></div>
Schützenhalle Hiddingsen	2,48 %	<div style="width: 2.48%;"></div>
Feuerwehrgerätehaus Meckingsen	2,48 %	<div style="width: 2.48%;"></div>
Feuerwehrgerätehaus Müllingsen	2,15 %	<div style="width: 2.15%;"></div>
Schützenhalle Lühringsen	1,87 %	<div style="width: 1.87%;"></div>
Feuerwehrgerätehaus Hattropholsen	1,61 %	<div style="width: 1.61%;"></div>
Sonderkindergarten Katrop	1,27 %	<div style="width: 1.27%;"></div>
Feuerwehrgerätehaus Lendringsen	0,00 %	<div style="width: 0%;"></div>

Stadt Soest  
 Kreistagswahl 25.05.2014  
 AfD, Ergebnis  
 Stimmbezirk-Übersicht

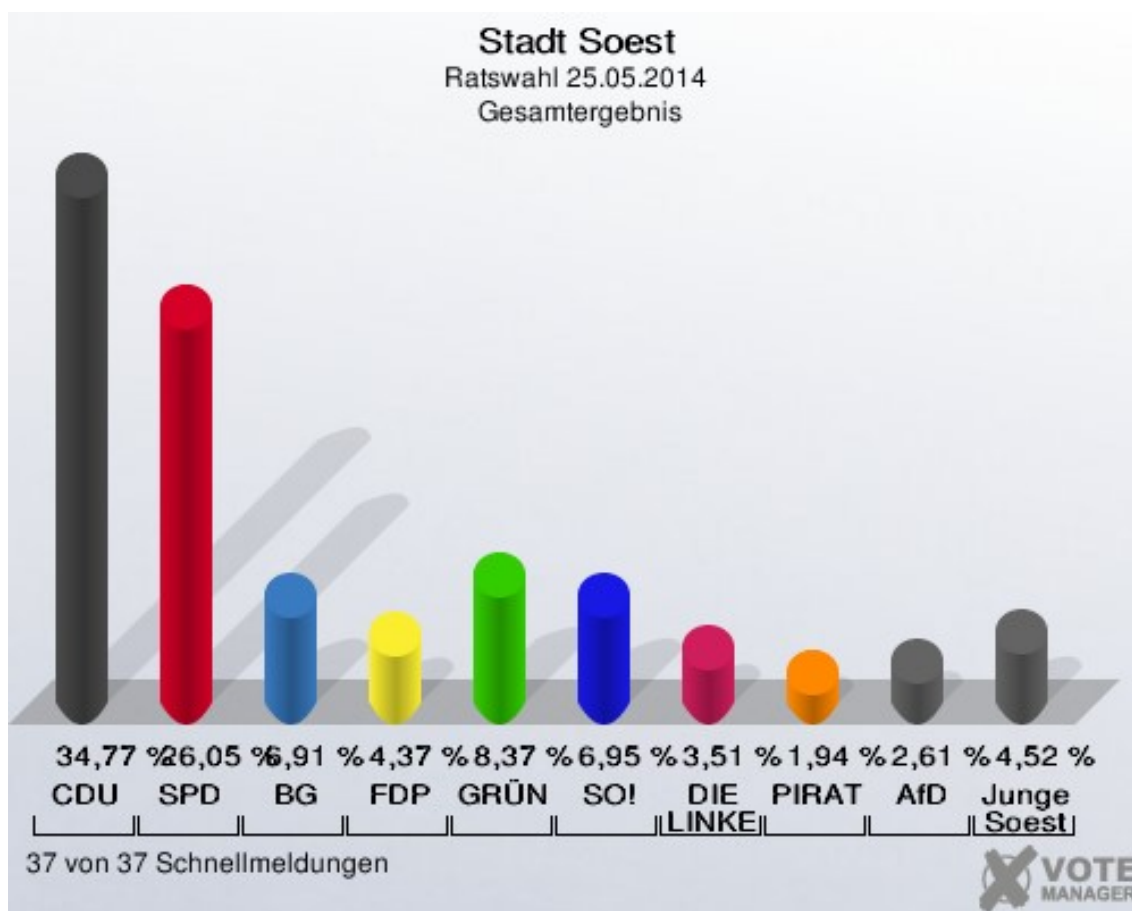
Hannah-Arendt-Gesamtschule Raum 1	5,88 %	■
Feuerwehrgerätehaus Bergede	5,00 %	■
Hannah-Arendt-Gesamtschule Raum 2	4,94 %	■
Feuerwehrgerätehaus Lendringsen	4,76 %	■
Wiese Grundschule	4,02 %	■
Schützenhalle Lühringsen	3,74 %	■
Ehem. Landesbetrieb Strassenbau	3,71 %	■
Kindergarten Wiesengraben	3,68 %	■
Jacob-Grimm-Schule	3,56 %	■
Stadthalle Soest	3,32 %	■
Gemeindehaus Meiningsen	3,29 %	■
Johannes-Grundschule	3,29 %	■
Klinikum Soest	3,26 %	■
Grundschule Hellweg Ampen	3,26 %	■
Perthes-Zentrum	3,26 %	■
Hellweghalle Ostönnen	3,26 %	■
Feuerwehrgerätehaus Hattropholsen	3,23 %	■
Feuerwehrgerätehaus Müllingsen	3,23 %	■
Kindergarten Mullewapp	3,17 %	■
Schützenhalle Deiringsen	3,11 %	■
Hotel Gellermann	3,10 %	■
Hansa-Realschule	3,07 %	■
Berufsb.für Blinde/Cafeteria 1	3,01 %	■
Gemeindehaus St. Bruno	2,89 %	■
Aldegrevier Gymnasium	2,71 %	■
Maschinenschuppen Enkesen	2,65 %	■
Berufsb.für Blinde/Cafeteria 2	2,60 %	■
Kindergarten Gotlandweg	2,55 %	■
Feuerwehrgerätehaus Meckingsen	2,48 %	■
Petri Grundschule	2,45 %	■
Patrokli-/Georg-Grundschule	2,19 %	■
Gemeinschaftshalle Röllingsen	1,96 %	■
Schützenhalle Hiddingsen	1,65 %	■
Kindergarten Teinenkamp	1,62 %	■
Stadtbücherei Soest	1,53 %	■
Sonderkindergarten Katrop	1,27 %	■
Gemeinschaftshalle Hattrop	0,78 %	■

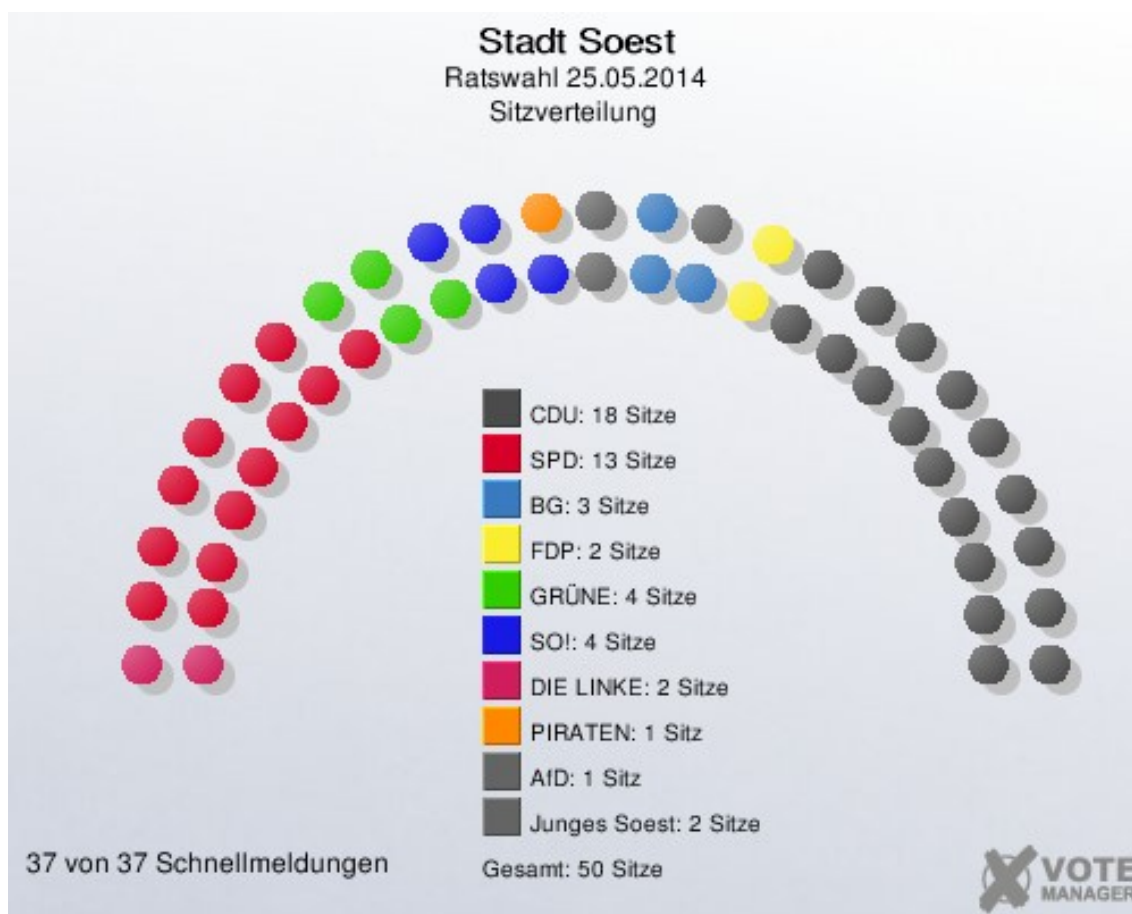
Stadt Soest  
 Kreistagswahl 25.05.2014  
 PIRATEN, Ergebnis  
 Stimmbezirk-Übersicht

Gemeindehaus St. Bruno	5,79 %	
Schützenhalle Hiddingsen	5,79 %	
Hannah-Arendt-Gesamtschule Raum 1	5,43 %	
Johannes-Grundschule	4,23 %	
Feuerwehrgerätehaus Meckingsen	3,47 %	
Kindergarten Gotlandweg	3,32 %	
Patrokli-/Georg-Grundschule	3,29 %	
Ehem. Landesbetrieb Strassenbau	3,09 %	
Kindergarten Wiesengraben	2,97 %	
Jacob-Grimm-Schule	2,81 %	
Feuerwehrgerätehaus Lendringsen	2,38 %	
Wiese Grundschule	2,38 %	
Hansa-Realschule	2,28 %	
Kindergarten Mullewapp	2,22 %	
Feuerwehrgerätehaus Bergede	2,00 %	
Maschinenschuppen Enkesen	1,99 %	
Gemeinschaftshalle Röllingsen	1,96 %	
Hellweghalle Ostönnen	1,92 %	
Hotel Gellermann	1,79 %	
Kindergarten Teinenkamp	1,78 %	
Aldegrevier Gymnasium	1,75 %	
Berufsb.für Blinde/Cafeteria 1	1,69 %	
Petri Grundschule	1,66 %	
Gemeindehaus Meiningsen	1,65 %	
Hannah-Arendt-Gesamtschule Raum 2	1,65 %	
Stadthalle Soest	1,56 %	
Stadtbücherei Soest	1,53 %	
Berufsb.für Blinde/Cafeteria 2	1,49 %	
Schützenhalle Deiringsen	1,40 %	
Klinikum Soest	1,25 %	
Grundschule Hellweg Ampen	1,19 %	
Gemeinschaftshalle Hattrop	1,17 %	
Feuerwehrgerätehaus Müllingsen	1,08 %	
Perthes-Zentrum	0,99 %	
Feuerwehrgerätehaus Hattropholsen	0,00 %	
Schützenhalle Lühringsen	0,00 %	
Sonderkindergarten Katrop	0,00 %	

# Ratswahl Stadt Soest

	Anzahl	Prozent
Wahlberechtigte	39.052	
Wähler/innen	19.734	50,53 %
ungültige Stimmen	216	1,09 %
gültige Stimmen	19.518	98,91 %
CDU	6.786	34,77 %
SPD	5.085	26,05 %
BG	1.348	6,91 %
FDP	853	4,37 %
GRÜNE	1.634	8,37 %
SO!	1.357	6,95 %
DIE LINKE	685	3,51 %
PIRATEN	378	1,94 %
AfD	510	2,61 %
Junges Soest	882	4,52 %





Folgende Kandidaten wurden gewählt:

Partei	Kandidat	Mandat
CDU	Wrede, Imke Ellen Friederike	Direktmandat im Wahlbezirk 02
CDU	Meiberg, Rolf	Direktmandat im Wahlbezirk 03
CDU	Hänsch, Andre	Direktmandat im Wahlbezirk 04
CDU	Mackensen, Christiane Edith Antonie	Direktmandat im Wahlbezirk 05
CDU	Koch, Johannes-Ulrich Josef	Direktmandat im Wahlbezirk 06
CDU	Janning, Andreas	Direktmandat im Wahlbezirk 07
CDU	Blesken, Wolf	Direktmandat im Wahlbezirk 08
CDU	Dietscheidt, Ingo	Direktmandat im Wahlbezirk 09
CDU	Önder, Serdar	Direktmandat im Wahlbezirk 10
CDU	Jochem, Martin Hendrik	Direktmandat im Wahlbezirk 11
CDU	Böckmann, Helena Suzanne	Direktmandat im Wahlbezirk 12

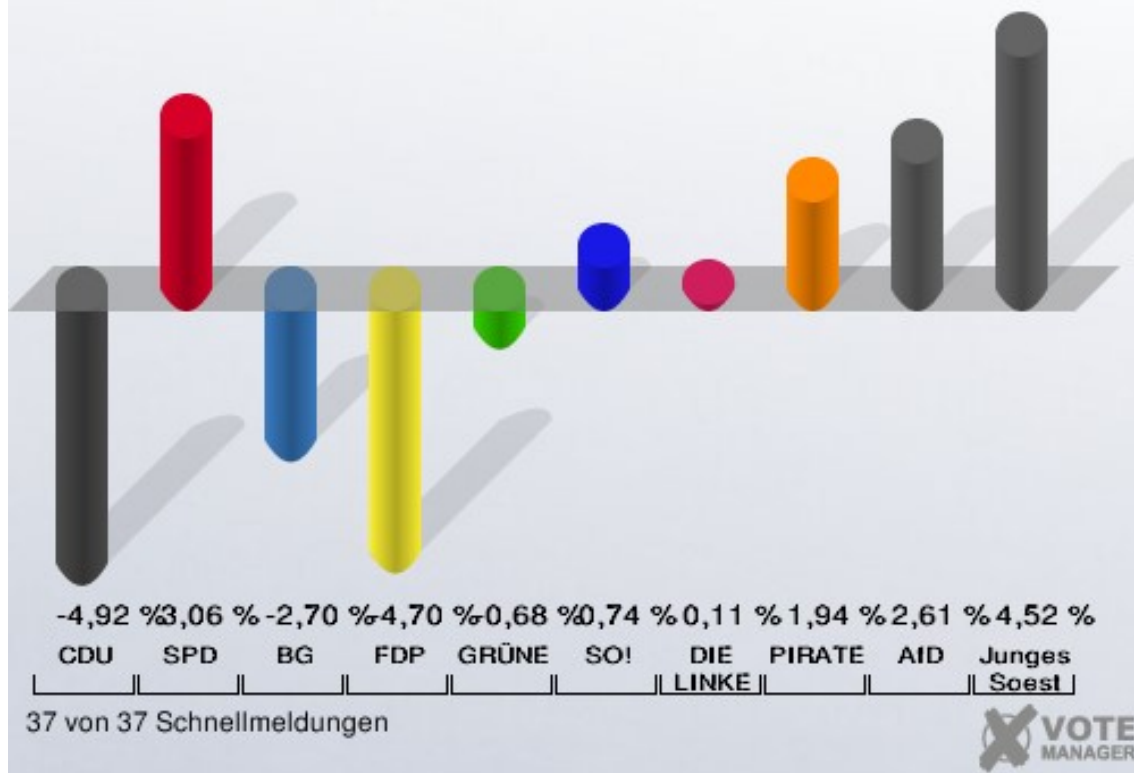
CDU	Lesniak, Radoslaw Andrzej	Direktmandat im Wahlbezirk 13
CDU	Stoer, Alexander	Direktmandat im Wahlbezirk 14
CDU	Niermann, Wanda Adrienne	Direktmandat im Wahlbezirk 16
CDU	Mewes, Manuela	Direktmandat im Wahlbezirk 17
CDU	Prolingheuer, Elisabeth	Direktmandat im Wahlbezirk 18
CDU	Dellbrügger, Ulrich	Direktmandat im Wahlbezirk 19
CDU	Schulze, Henning	Reservelistenplatz 15
SPD	Olmer, Hans Heinrich	Direktmandat im Wahlbezirk 01
SPD	Michel, Bernhard Christian	Direktmandat im Wahlbezirk 15
SPD	Wulf, Sandra	Reservelistenplatz 1
SPD	Maibaum, Roland Albert Fritz	Reservelistenplatz 2
SPD	Stratmann, Marita	Reservelistenplatz 3
SPD	Lemke, Dirk	Reservelistenplatz 4
SPD	Haupt, Lavinia	Reservelistenplatz 5
SPD	Wollny, Benno Otto	Reservelistenplatz 6
SPD	Schäfers, Juliana Gisela	Reservelistenplatz 7
SPD	Tavus, Mehmet Ihsan	Reservelistenplatz 8
SPD	Wagner, Jannine	Reservelistenplatz 9
SPD	Heemann, Brigitta Doris	Reservelistenplatz 11
SPD	Bittelmann, Klaus-Dieter Erich	Reservelistenplatz 12
BG	Pepinghege, Maria Luise	Reservelistenplatz 1
BG	Kappelhoff, Andreas	Reservelistenplatz 2
BG	Strothkamp, Swetlana	Reservelistenplatz 3
FDP	Frigger, Urs	Reservelistenplatz 1



FDP	Wiggerich, Ernst-Wilhelm	Reservelistenplatz 2
GRÜNE	Richter, Anneliese	Reservelistenplatz 1
GRÜNE	Maybaum, Jutta Veronika Magdalena	Reservelistenplatz 2
GRÜNE	Liedmann, Karin	Reservelistenplatz 3
GRÜNE	Dankwardt, Susanne Ella	Reservelistenplatz 4
SO!	Raubaum, Walter Franz	Reservelistenplatz 1
SO!	Fischer, Willy	Reservelistenplatz 2
SO!	König, Michael	Reservelistenplatz 3
SO!	Funke, Heidrun	Reservelistenplatz 4
DIE LINKE	Hagenkötter, Winfried	Reservelistenplatz 1
DIE LINKE	Fenzlein, Iris Sonja	Reservelistenplatz 2
PIRATEN	Sladek, Sven	Reservelistenplatz 1
AfD	Elsner von Gronow, Gerhard Helmuth Berengar	Reservelistenplatz 1
Junges Soest	Howe, Thomas	Reservelistenplatz 1
Junges Soest	Kober, Stefanie Anna	Reservelistenplatz 2

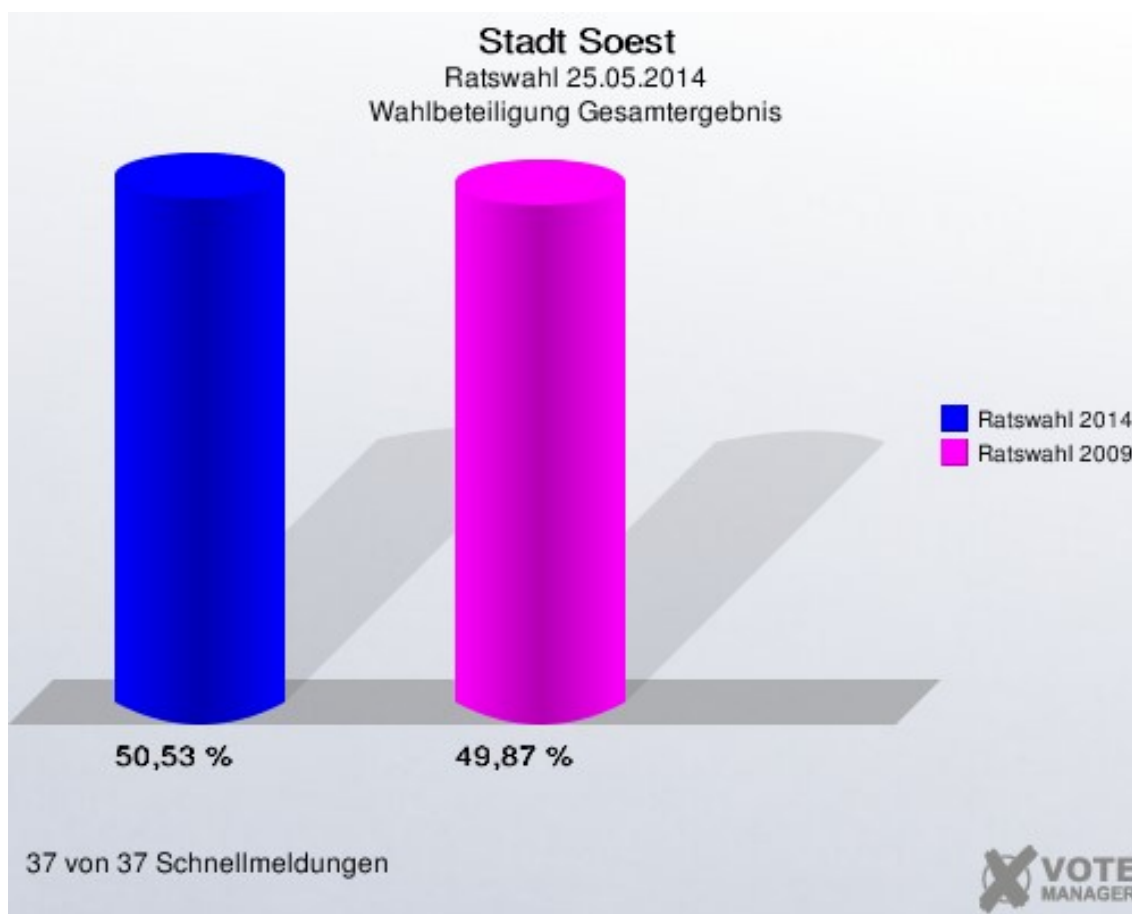
# Stadt Soest

Ratswahl 2014 - Ratswahl 2009  
Gewinne und Verluste Gesamtergebnis



Stadt Soest  
Ratswahl 25.05.2014  
Gewinne und Verluste Gesamtergebnis

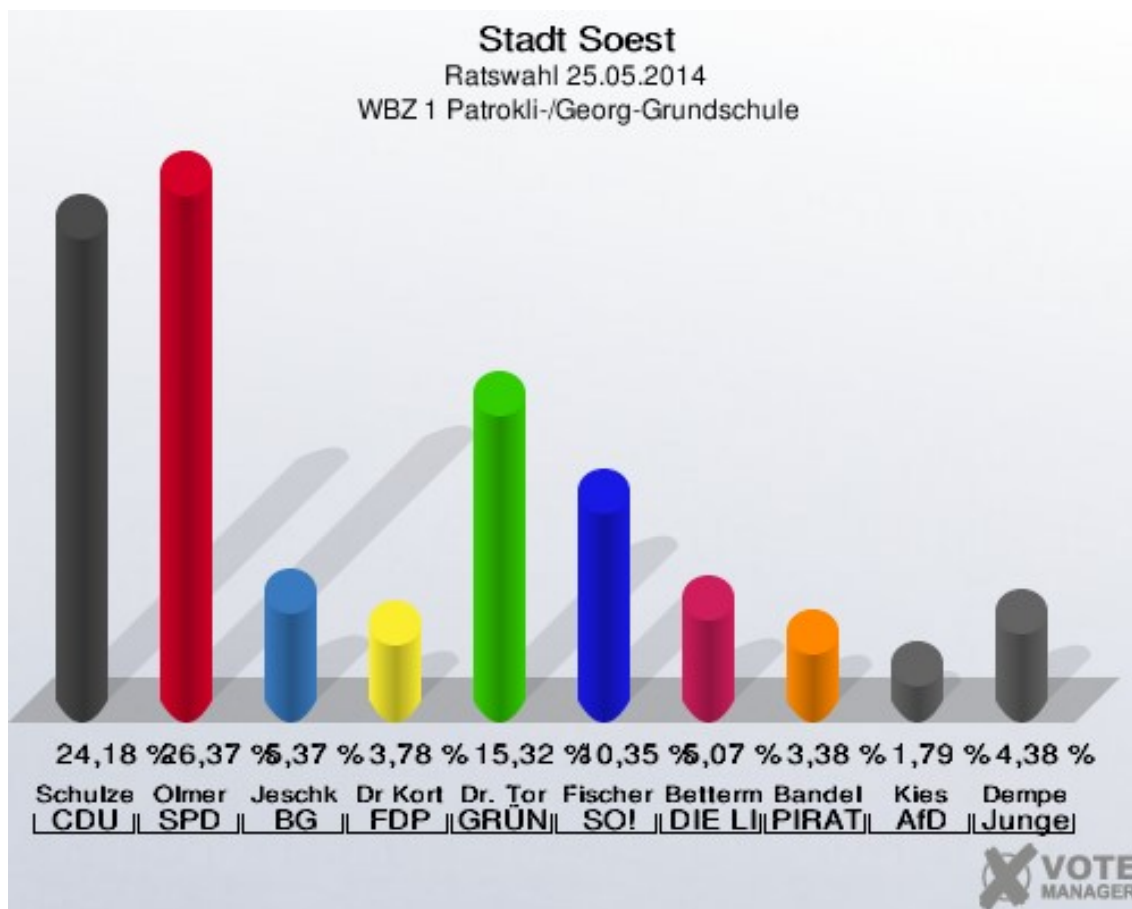
	Ratswahl 25.05.2014	Ratswahl 30.08.2009	
		Ergebnis	Gewinne und Verluste
Wahlberechtigte	39.052	38.626	+426
Wähler	19.734	19.263	+471
	50,53 %	49,87 %	+0,66 %
gültige Stimmen	19.518	19.015	+503
	98,91 %	98,71 %	+0,19 %
CDU	6.786	7.547	-761
	34,77 %	39,69 %	-4,92 %
SPD	5.085	4.371	+714
	26,05 %	22,99 %	+3,06 %
BG	1.348	1.827	-479
	6,91 %	9,61 %	-2,70 %
FDP	853	1.724	-871
	4,37 %	9,07 %	-4,70 %
GRÜNE	1.634	1.720	-86
	8,37 %	9,05 %	-0,68 %
SO!	1.357	1.180	+177
	6,95 %	6,21 %	+0,74 %
DIE LINKE	685	646	+39
	3,51 %	3,40 %	+0,11 %
PIRATEN	378	0	+378
	1,94 %	0,00 %	+1,94 %
AfD	510	0	+510
	2,61 %	0,00 %	+2,61 %
Junges Soest	882	0	+882
	4,52 %	0,00 %	+4,52 %

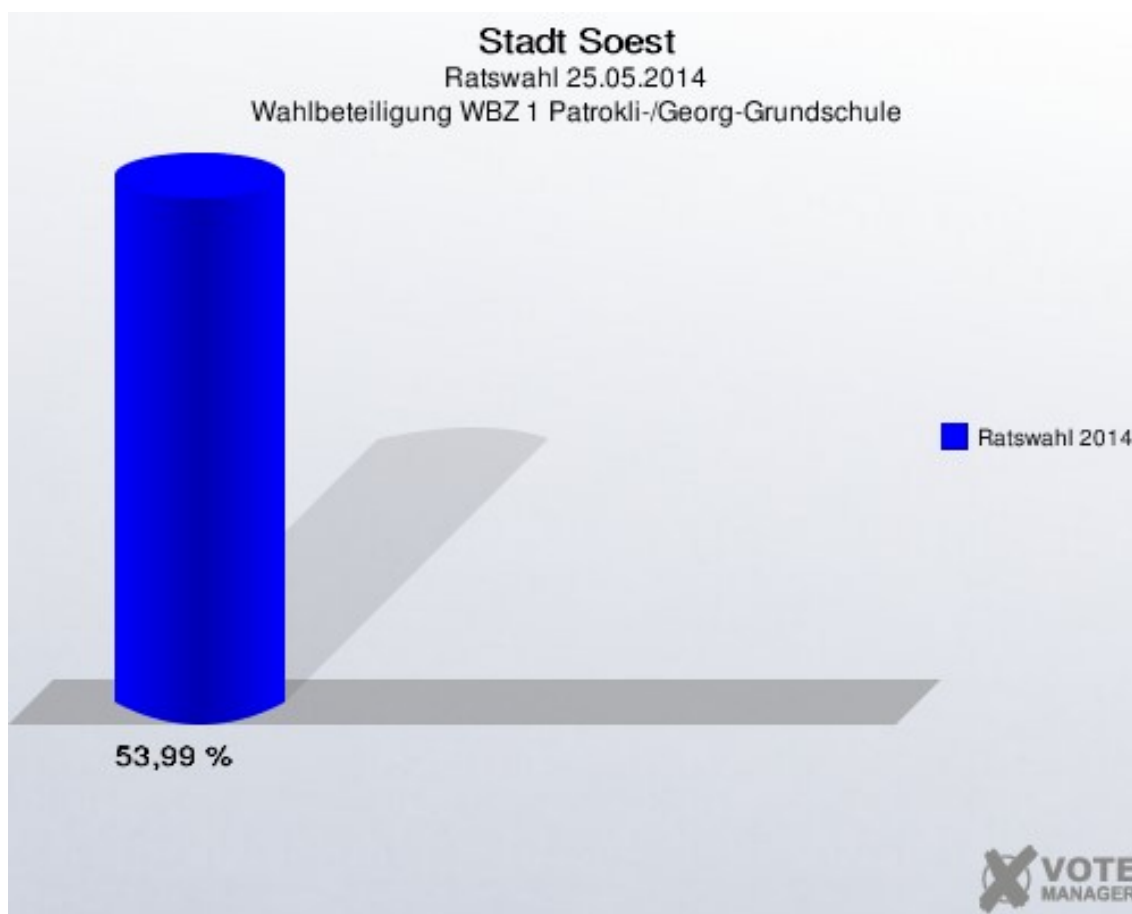


## Wahlbezirke

### WBZ 1 Patrokli-/Georg-Grundschule

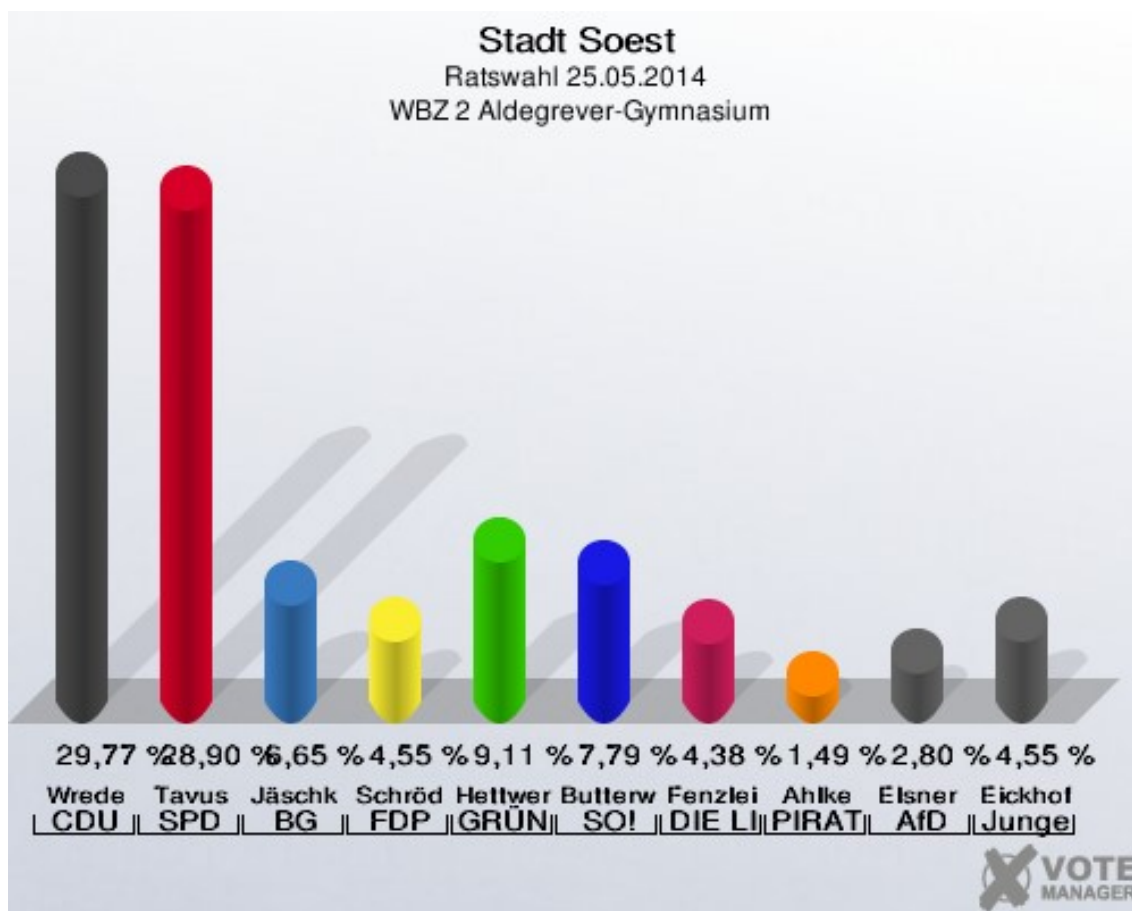
	Anzahl	Prozent
Wahlberechtigte	1.878	
Wähler/innen	1.014	53,99 %
ungültige Stimmen	9	0,89 %
gültige Stimmen	1.005	99,11 %
Schulze, CDU	243	24,18 %
Olmer, SPD	265	26,37 %
Jeschke, BG	54	5,37 %
Dr Korte, FDP	38	3,78 %
Dr. Tornau-Opitz, GRÜNE	154	15,32 %
Fischer, SO!	104	10,35 %
Bettermann, DIE LINKE	51	5,07 %
Bandel, PIRATEN	34	3,38 %
Kies, AfD	18	1,79 %
Dempewolff, Junges Soest	44	4,38 %

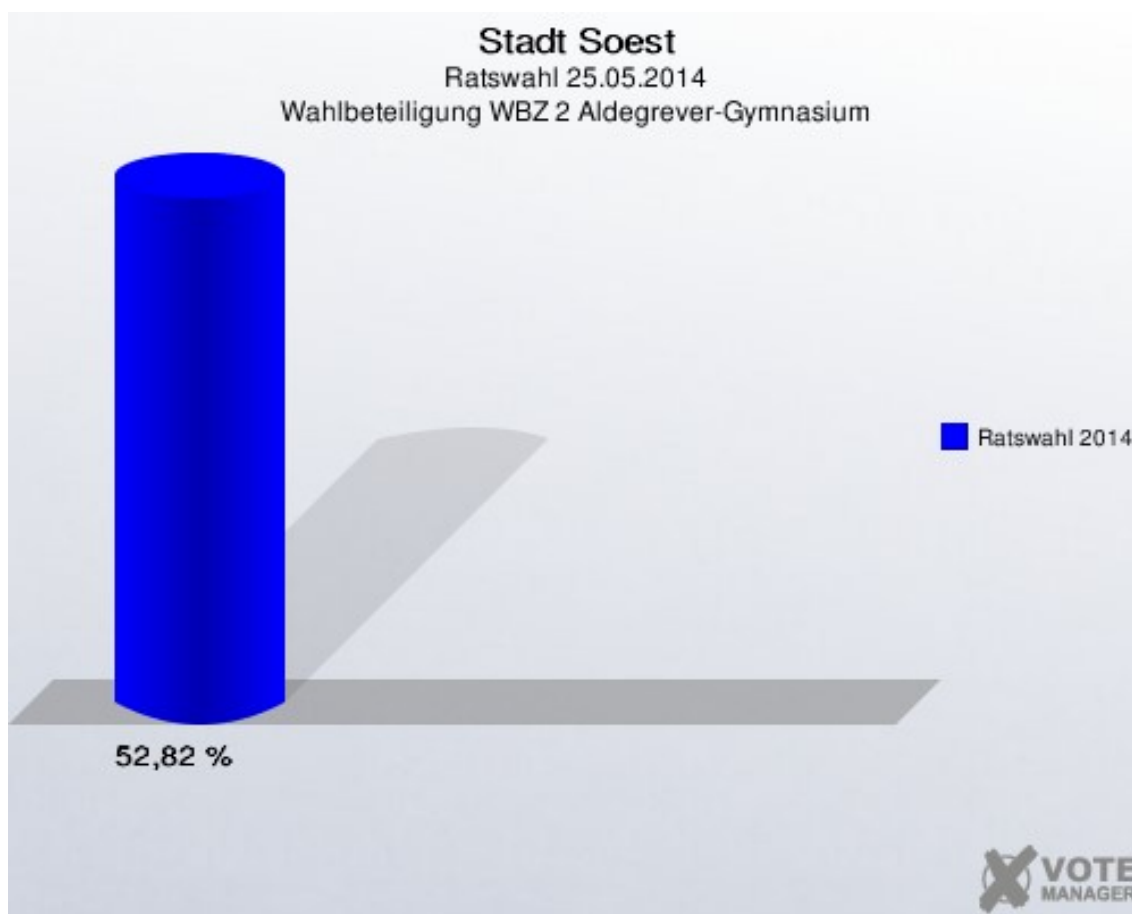




## WBZ 2 Aldegrevier-Gymnasium

	Anzahl	Prozent
Wahlberechtigte	2.181	
Wähler/innen	1.152	52,82 %
ungültige Stimmen	10	0,87 %
gültige Stimmen	1.142	99,13 %
Wrede, CDU	340	29,77 %
Tavus, SPD	330	28,90 %
Jäschke, BG	76	6,65 %
Schröder, FDP	52	4,55 %
Hettwer, GRÜNE	104	9,11 %
Butterweck, SO!	89	7,79 %
Fenzlein, DIE LINKE	50	4,38 %
Ahlke, PIRATEN	17	1,49 %
Elsner von Gronow, AfD	32	2,80 %
Eickhoff, Junges Soest	52	4,55 %

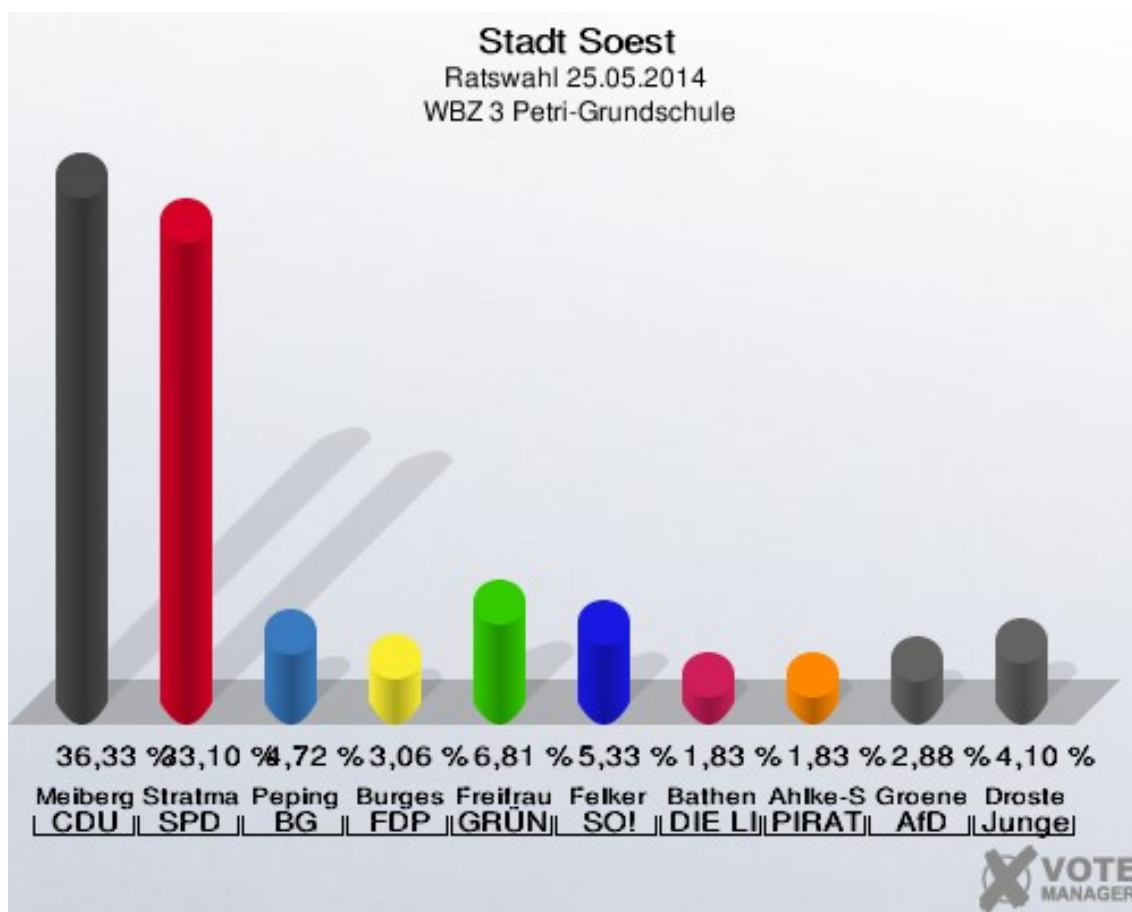




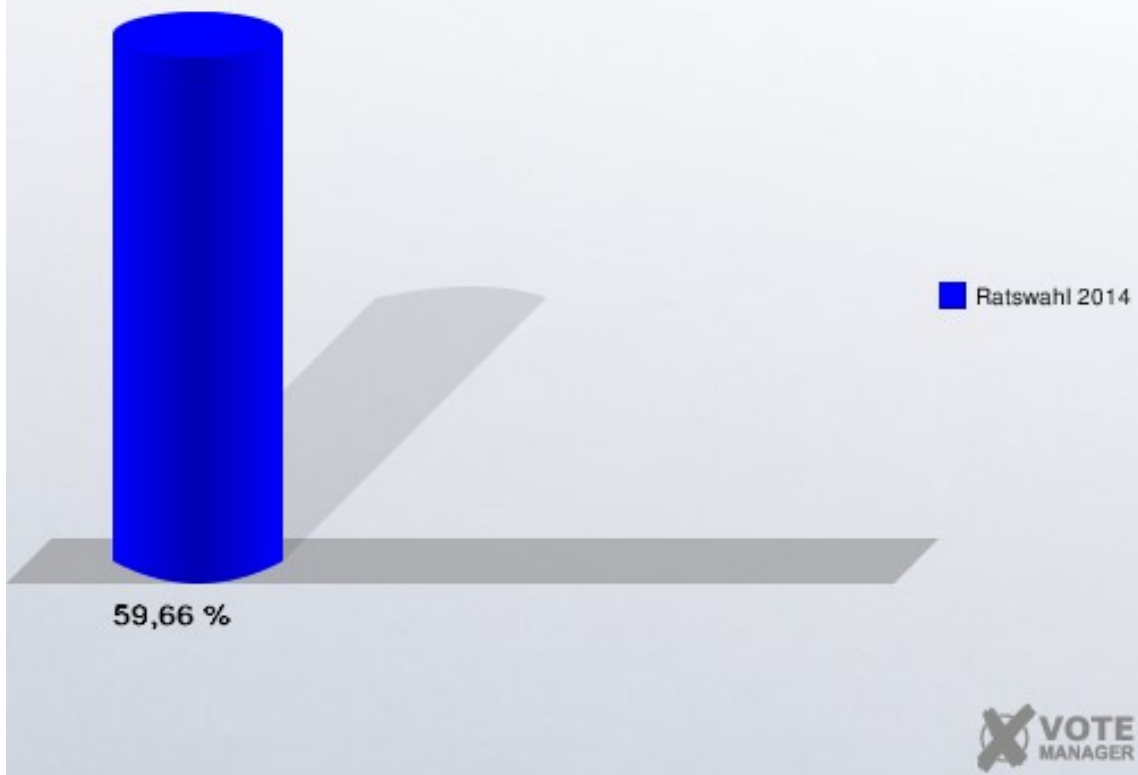


## WBZ 3 Petri-Grundschule

	Anzahl	Prozent
Wahlberechtigte	1.946	
Wähler/innen	1.161	59,66 %
ungültige Stimmen	16	1,38 %
gültige Stimmen	1.145	98,62 %
Meiberg, CDU	416	36,33 %
Stratmann, SPD	379	33,10 %
Pepinghege, BG	54	4,72 %
Burges, FDP	35	3,06 %
Freifrau von dem Bottlenberg Gen. von Schirp, GRÜNE	78	6,81 %
Felker, SO!	61	5,33 %
Bathen, DIE LINKE	21	1,83 %
Ahlke-Stenschke, PIRATEN	21	1,83 %
Groeneveld, AfD	33	2,88 %
Droste, Junges Soest	47	4,10 %

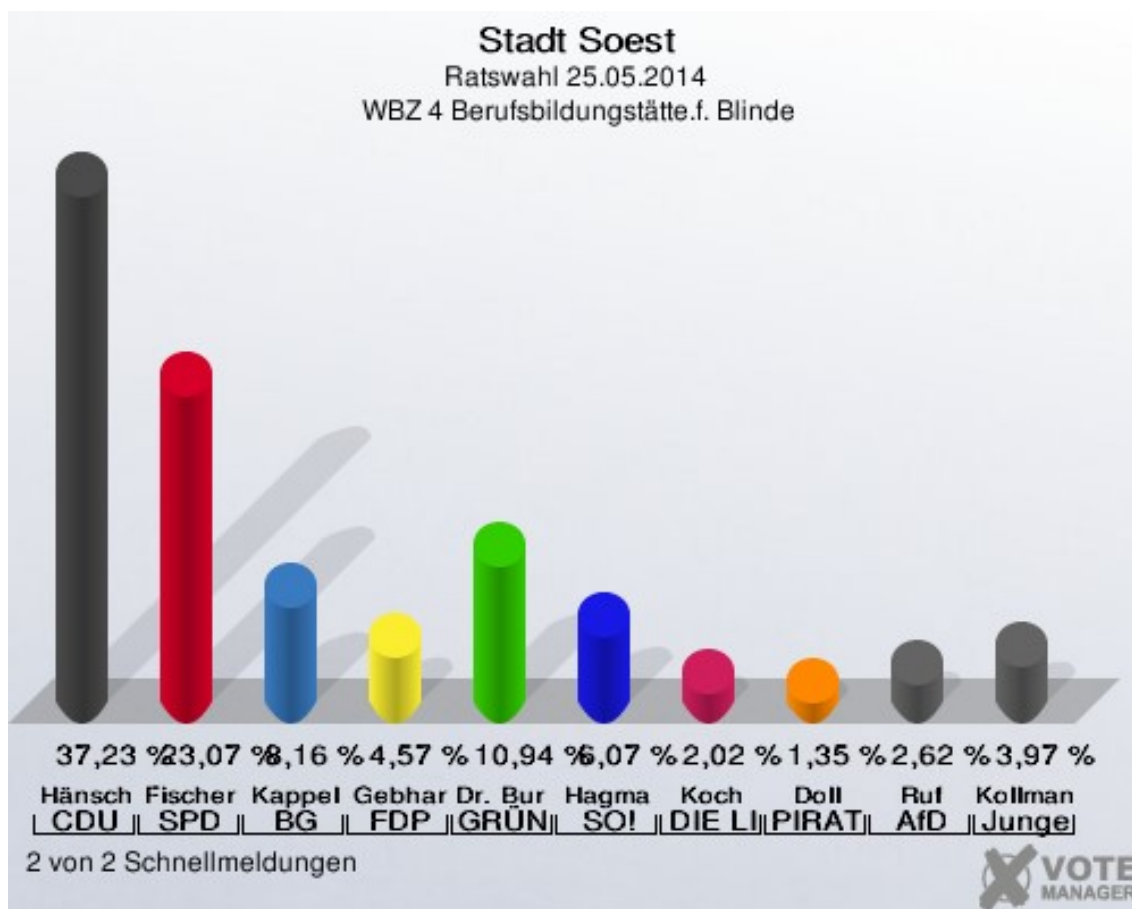


**Stadt Soest**  
Ratswahl 25.05.2014  
Wahlbeteiligung WBZ 3 Petri-Grundschule



## WBZ 4 Berufsbildungstätte.f. Blinde

	Anzahl	Prozent
Wahlberechtigte	2.308	
Wähler/innen	1.352	58,58 %
ungültige Stimmen	17	1,26 %
gültige Stimmen	1.335	98,74 %
Hänsch, CDU	497	37,23 %
Fischer, SPD	308	23,07 %
Kappelhoff, BG	109	8,16 %
Gebhardt, FDP	61	4,57 %
Dr. Bur am Orde-Opitz, GRÜNE	146	10,94 %
Hagmanns, SO!	81	6,07 %
Koch, DIE LINKE	27	2,02 %
Doll, PIRATEN	18	1,35 %
Ruf, AfD	35	2,62 %
Kollmann, Junges Soest	53	3,97 %



**Stadt Soest**  
Ratswahl 25.05.2014  
Wahlbeteiligung WBZ 4 Berufsbildungstätte.f. Blinde

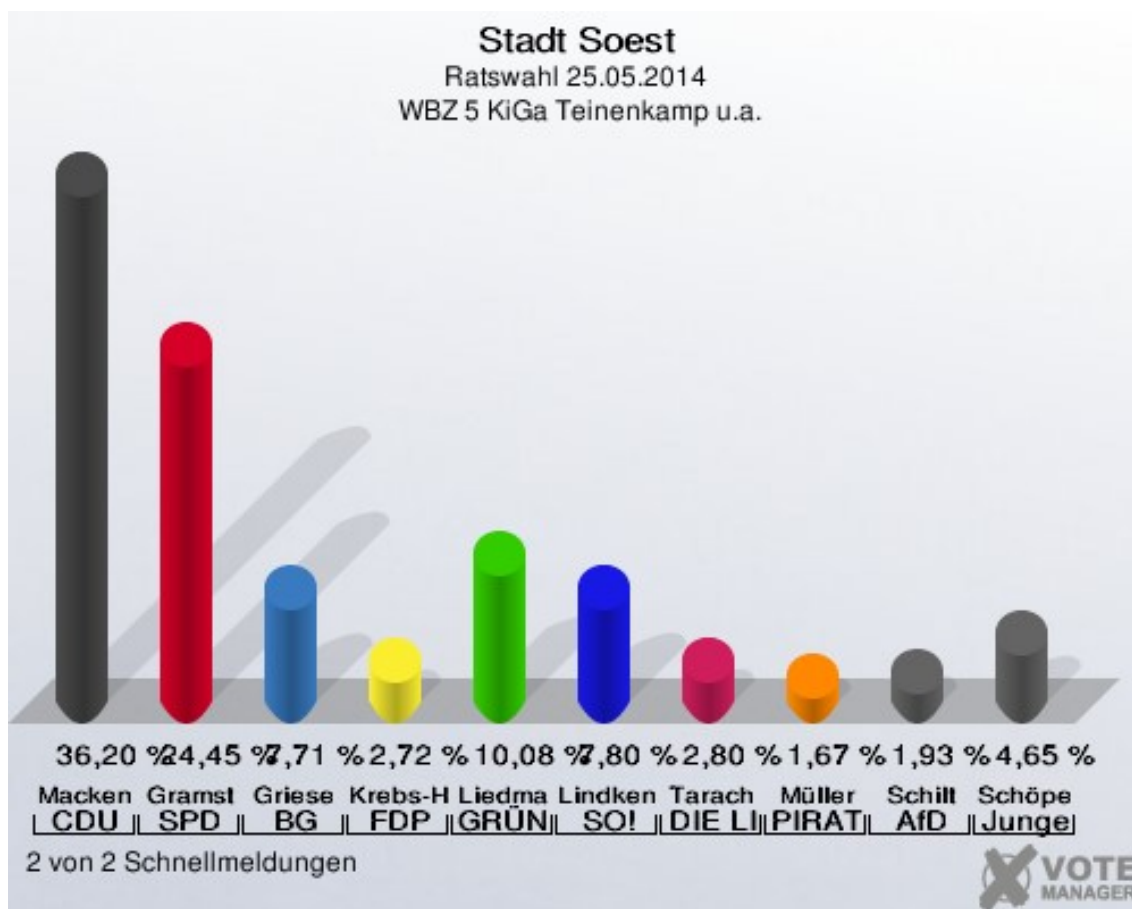


2 von 2 Schnellmeldungen



## WBZ 5 KiGa Teinenkamp u.a.

	Anzahl	Prozent
Wahlberechtigte	2.145	
Wähler/innen	1.162	54,17 %
ungültige Stimmen	21	1,81 %
gültige Stimmen	1.141	98,19 %
Mackensen, CDU	413	36,20 %
Gramstat, SPD	279	24,45 %
Griese, BG	88	7,71 %
Krebs-Hinzmann, FDP	31	2,72 %
Liedmann, GRÜNE	115	10,08 %
Lindken, SO!	89	7,80 %
Tarach, DIE LINKE	32	2,80 %
Müller, PIRATEN	19	1,67 %
Schilt, AfD	22	1,93 %
Schöpe, Junges Soest	53	4,65 %



**Stadt Soest**  
Ratswahl 25.05.2014  
Wahlbeteiligung WBZ 5 KiGa Teinenkamp u.a.

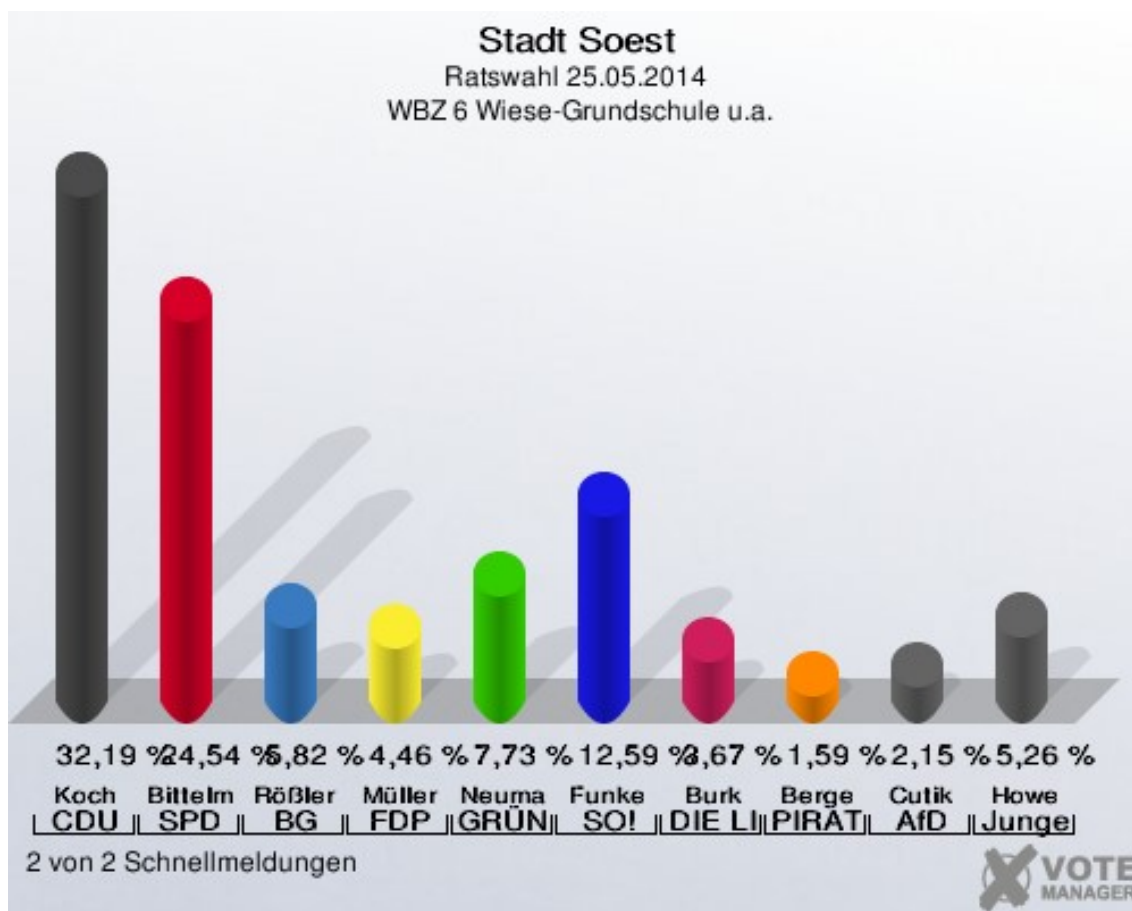


2 von 2 Schnellmeldungen



## WBZ 6 Wiese-Grundschule u.a.

	Anzahl	Prozent
Wahlberechtigte	2.555	
Wähler/innen	1.266	49,55 %
ungültige Stimmen	11	0,87 %
gültige Stimmen	1.255	99,13 %
Koch, CDU	404	32,19 %
Bittelmann, SPD	308	24,54 %
Rößler, BG	73	5,82 %
Müller, FDP	56	4,46 %
Neumann, GRÜNE	97	7,73 %
Funke, SO!	158	12,59 %
Burk, DIE LINKE	46	3,67 %
Berge, PIRATEN	20	1,59 %
Cutik, AfD	27	2,15 %
Howe, Junges Soest	66	5,26 %



**Stadt Soest**  
Ratswahl 25.05.2014  
Wahlbeteiligung WBZ 6 Wiese-Grundschule u.a.



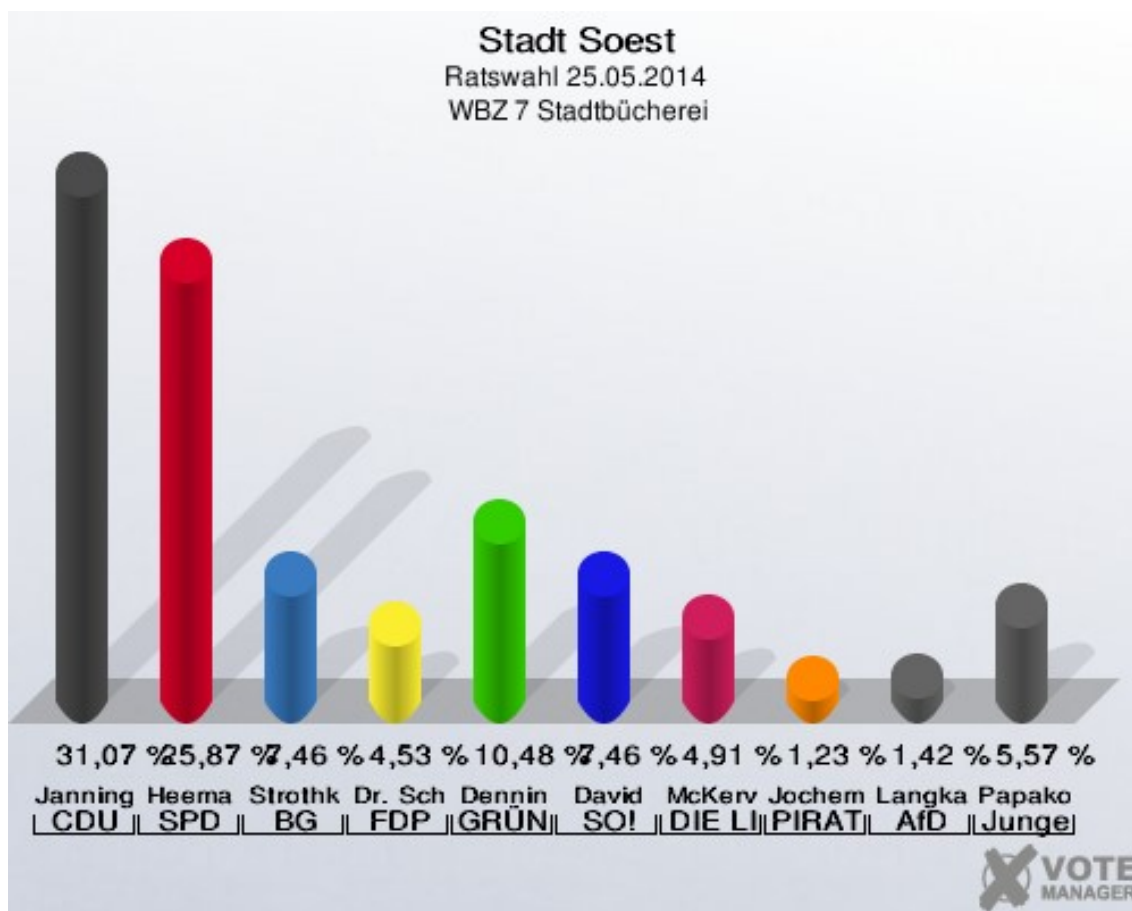
2 von 2 Schnellmeldungen



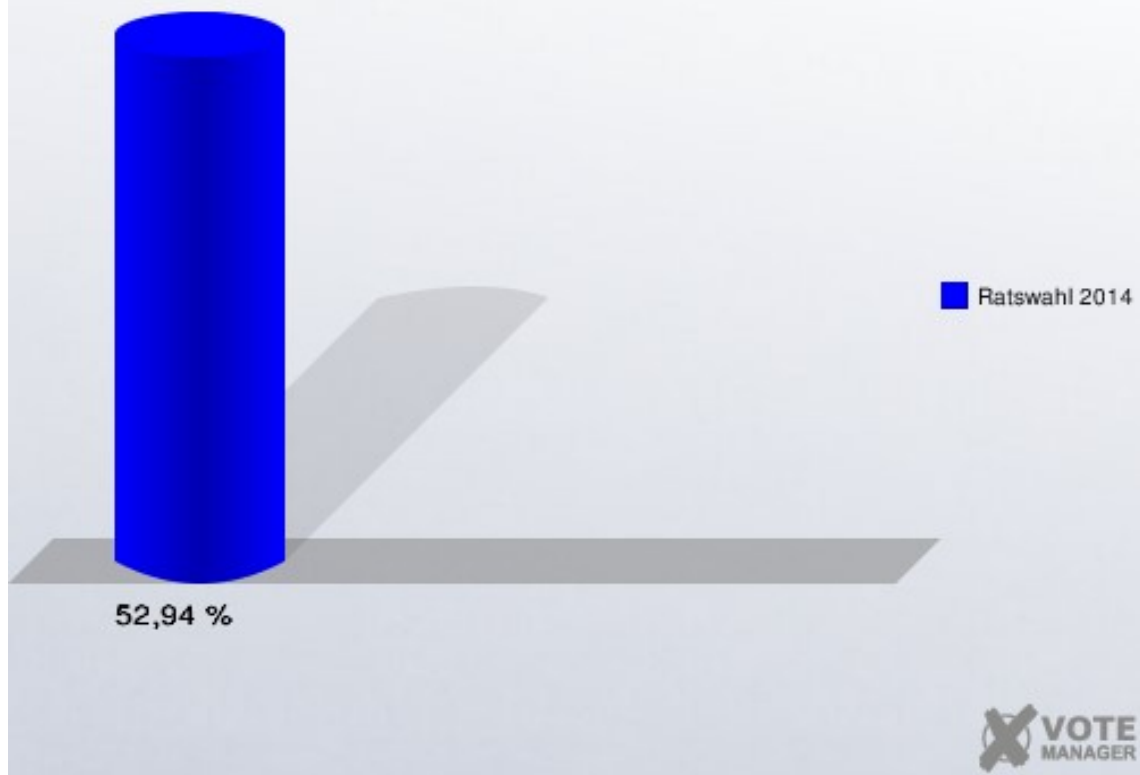


## WBZ 7 Stadtbücherei

	Anzahl	Prozent
Wahlberechtigte	2.010	
Wähler/innen	1.064	52,94 %
ungültige Stimmen	5	0,47 %
gültige Stimmen	1.059	99,53 %
Janning, CDU	329	31,07 %
Heemann, SPD	274	25,87 %
Strothkamp, BG	79	7,46 %
Dr. Schulte, FDP	48	4,53 %
Denninghaus, GRÜNE	111	10,48 %
David, SO!	79	7,46 %
McKervey, DIE LINKE	52	4,91 %
Jochem, PIRATEN	13	1,23 %
Langkamp, AfD	15	1,42 %
Papakonstantinou, Junges Soest	59	5,57 %

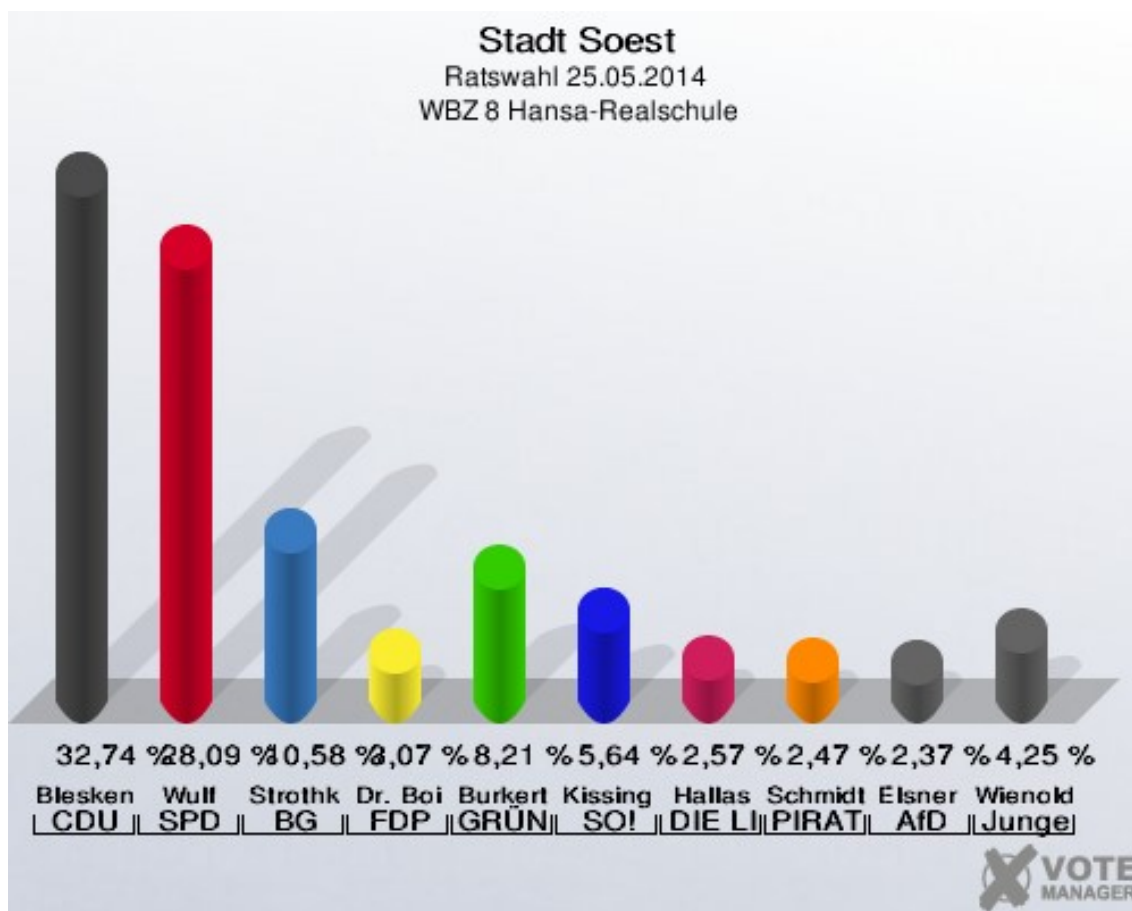


**Stadt Soest**  
Ratswahl 25.05.2014  
Wahlbeteiligung WBZ 7 Stadtbücherei

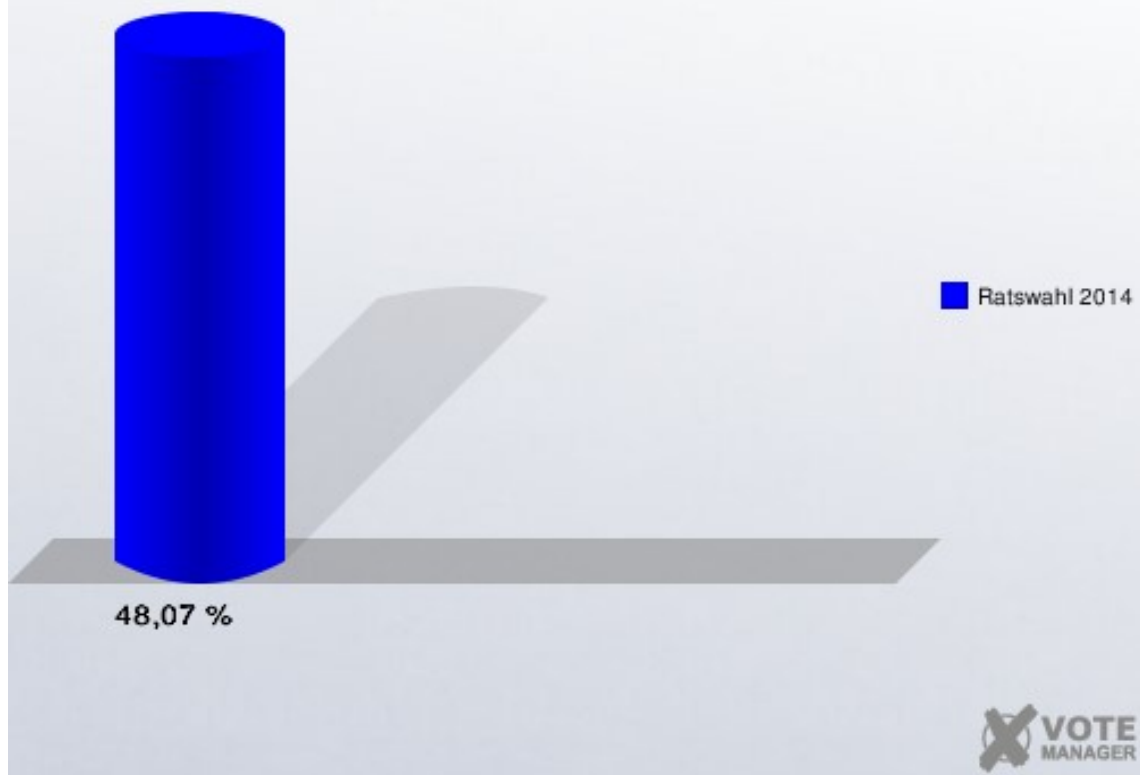


## WBZ 8 Hansa-Realschule

	Anzahl	Prozent
Wahlberechtigte	2.120	
Wähler/innen	1.019	48,07 %
ungültige Stimmen	8	0,79 %
gültige Stimmen	1.011	99,21 %
Blesken, CDU	331	32,74 %
Wulf, SPD	284	28,09 %
Strothkamp, BG	107	10,58 %
Dr. Boin, FDP	31	3,07 %
Burkert, GRÜNE	83	8,21 %
Kissing, SO!	57	5,64 %
Hallas, DIE LINKE	26	2,57 %
Schmidt-Barthel, PIRATEN	25	2,47 %
Elsner von Gronow, AfD	24	2,37 %
Wienold, Junges Soest	43	4,25 %

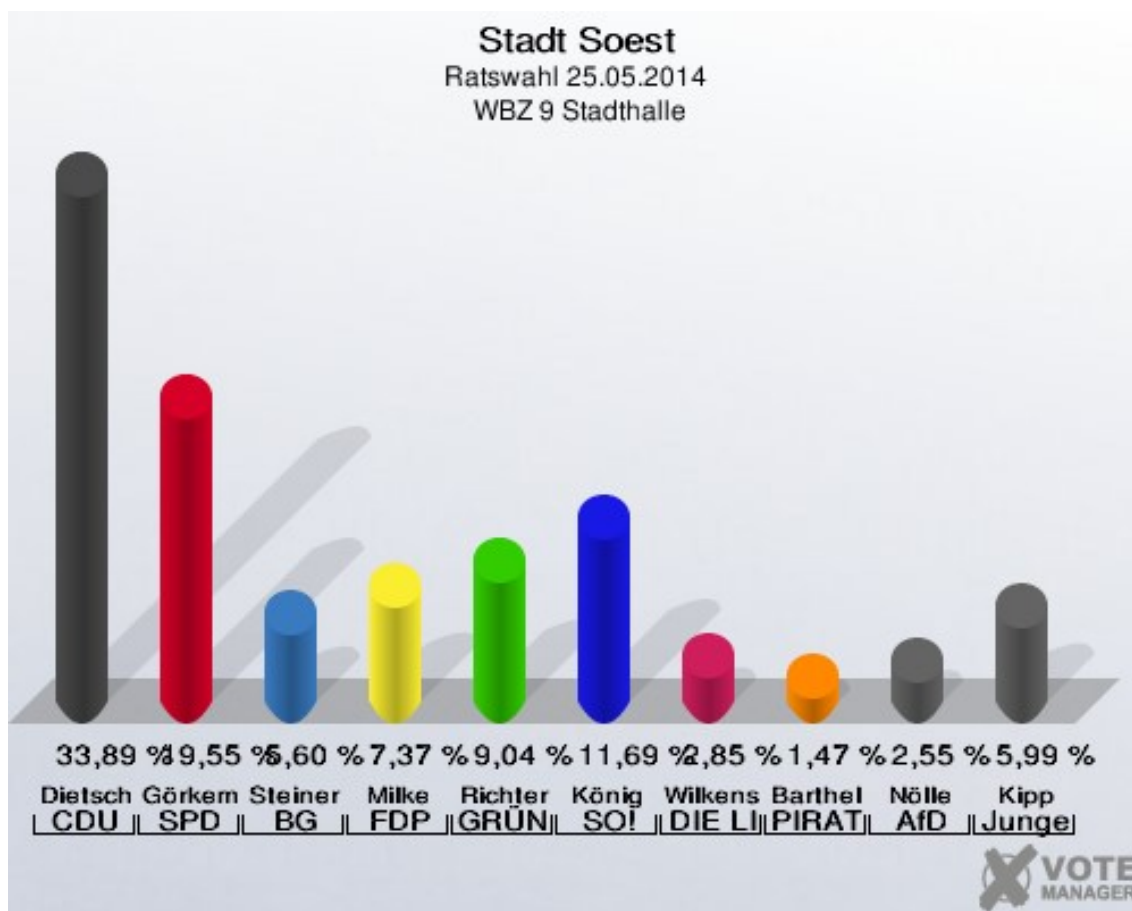


**Stadt Soest**  
Ratswahl 25.05.2014  
Wahlbeteiligung WBZ 8 Hansa-Realschule

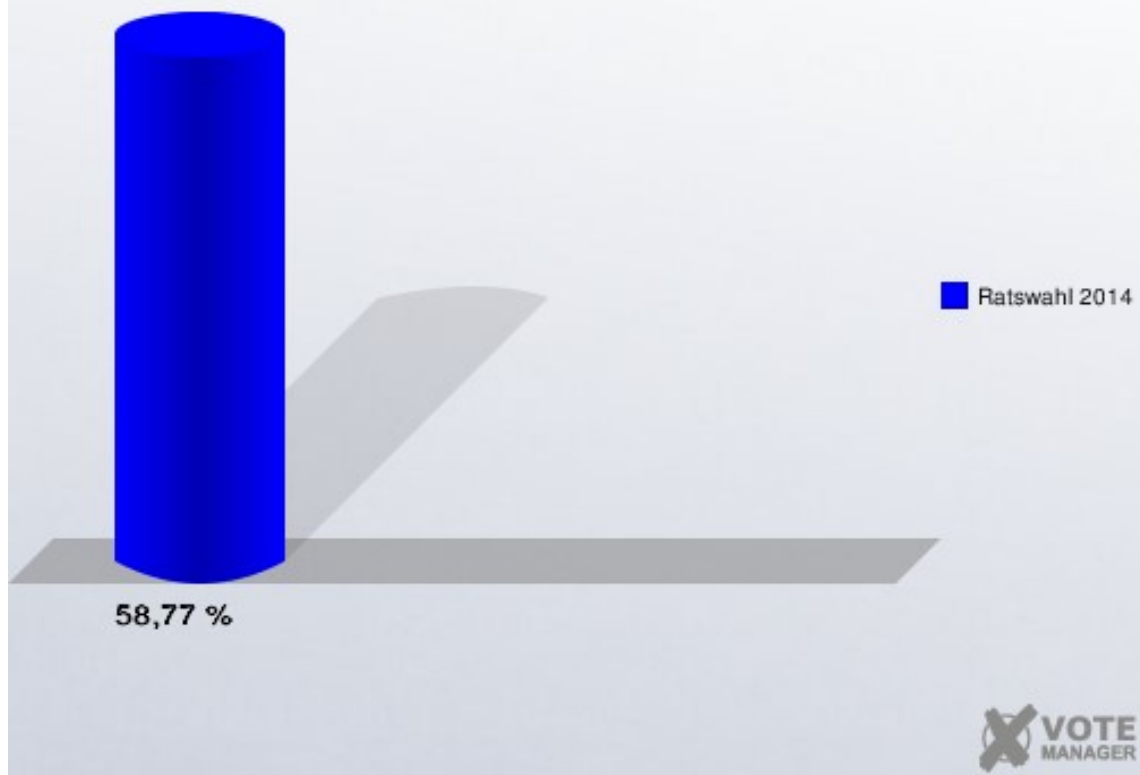


## WBZ 9 Stadthalle

	Anzahl	Prozent
Wahlberechtigte	1.751	
Wähler/innen	1.029	58,77 %
ungültige Stimmen	11	1,07 %
gültige Stimmen	1.018	98,93 %
Dietscheidt, CDU	345	33,89 %
Görkem, SPD	199	19,55 %
Steiner, BG	57	5,60 %
Milke, FDP	75	7,37 %
Richter, GRÜNE	92	9,04 %
König, SO!	119	11,69 %
Wilkens-Hagenkötter, DIE LINKE	29	2,85 %
Barthel, PIRATEN	15	1,47 %
Nölle, AfD	26	2,55 %
Kipp, Junges Soest	61	5,99 %

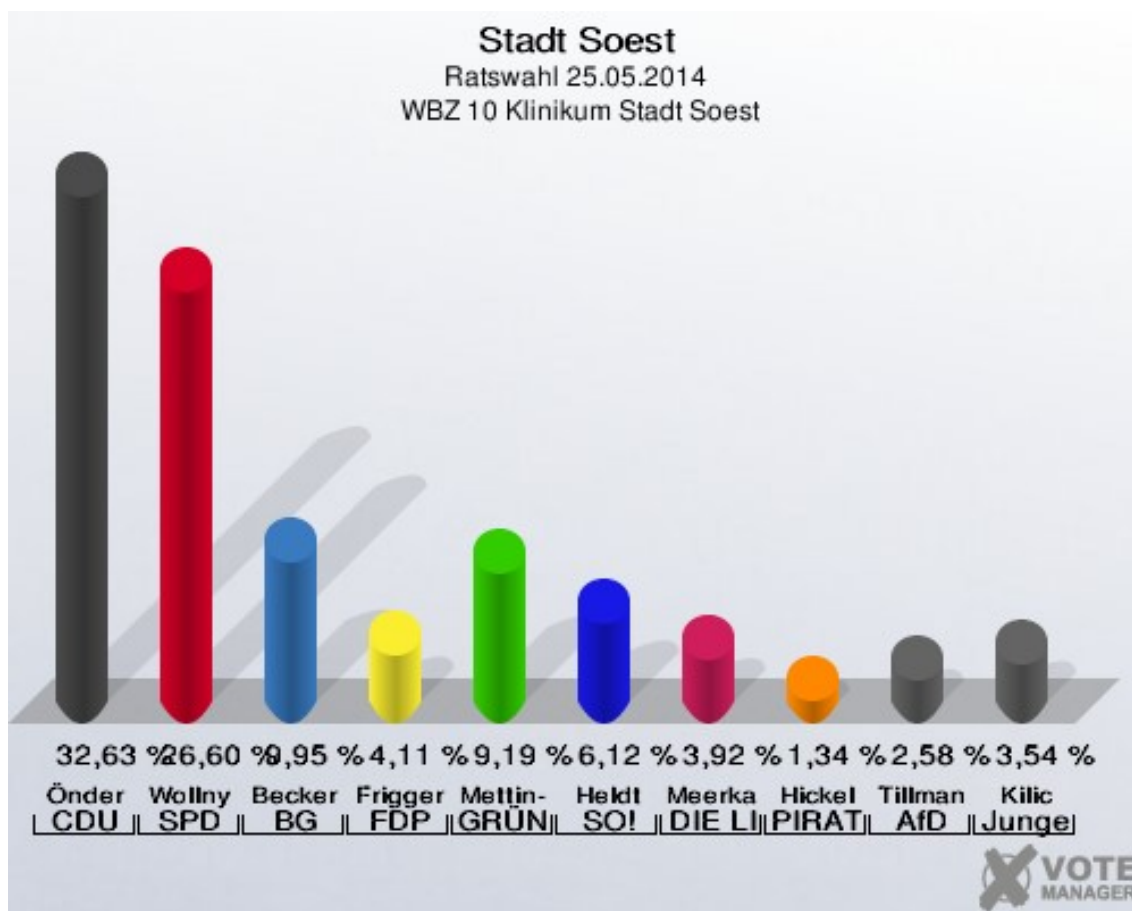


**Stadt Soest**  
Ratswahl 25.05.2014  
Wahlbeteiligung WBZ 9 Stadthalle

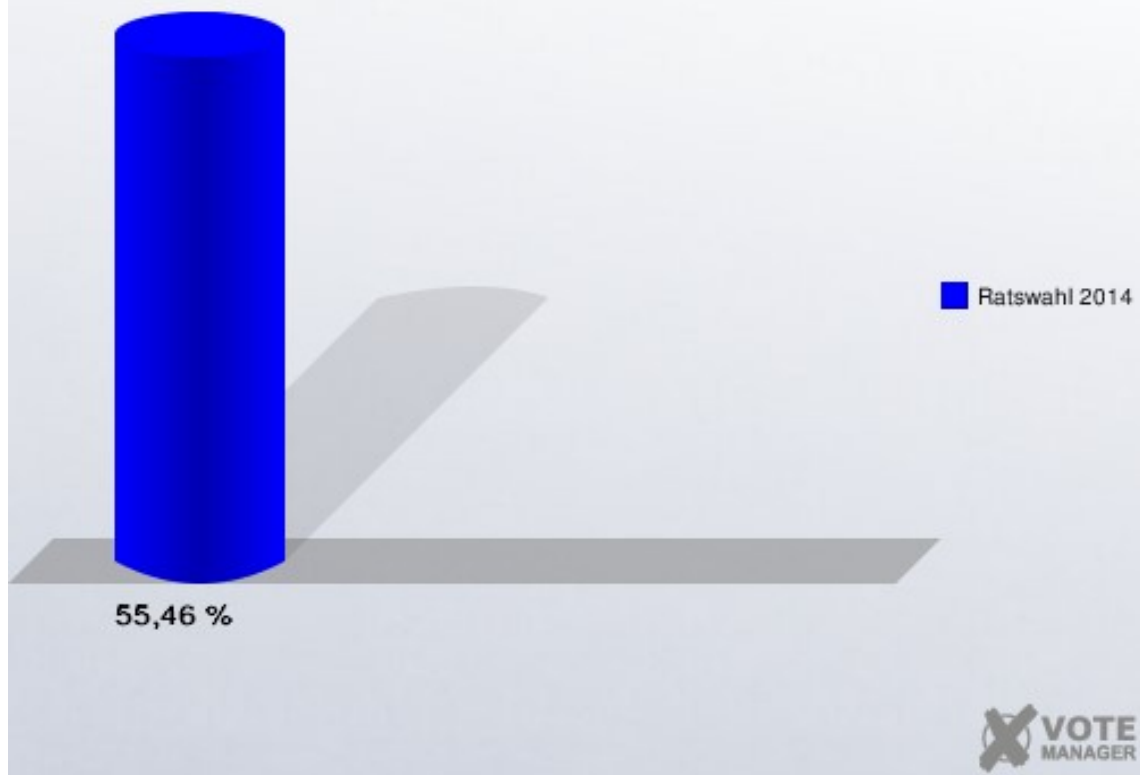


## WBZ 10 Klinikum Stadt Soest

	Anzahl	Prozent
Wahlberechtigte	1.904	
Wähler/innen	1.056	55,46 %
ungültige Stimmen	11	1,04 %
gültige Stimmen	1.045	98,96 %
Önder, CDU	341	32,63 %
Wollny, SPD	278	26,60 %
Becker, BG	104	9,95 %
Frigger, FDP	43	4,11 %
Mettin-Supe, GRÜNE	96	9,19 %
Heldt, SO!	64	6,12 %
Meerkamm, DIE LINKE	41	3,92 %
Hickel, PIRATEN	14	1,34 %
Tillmann, AfD	27	2,58 %
Kilic, Junges Soest	37	3,54 %



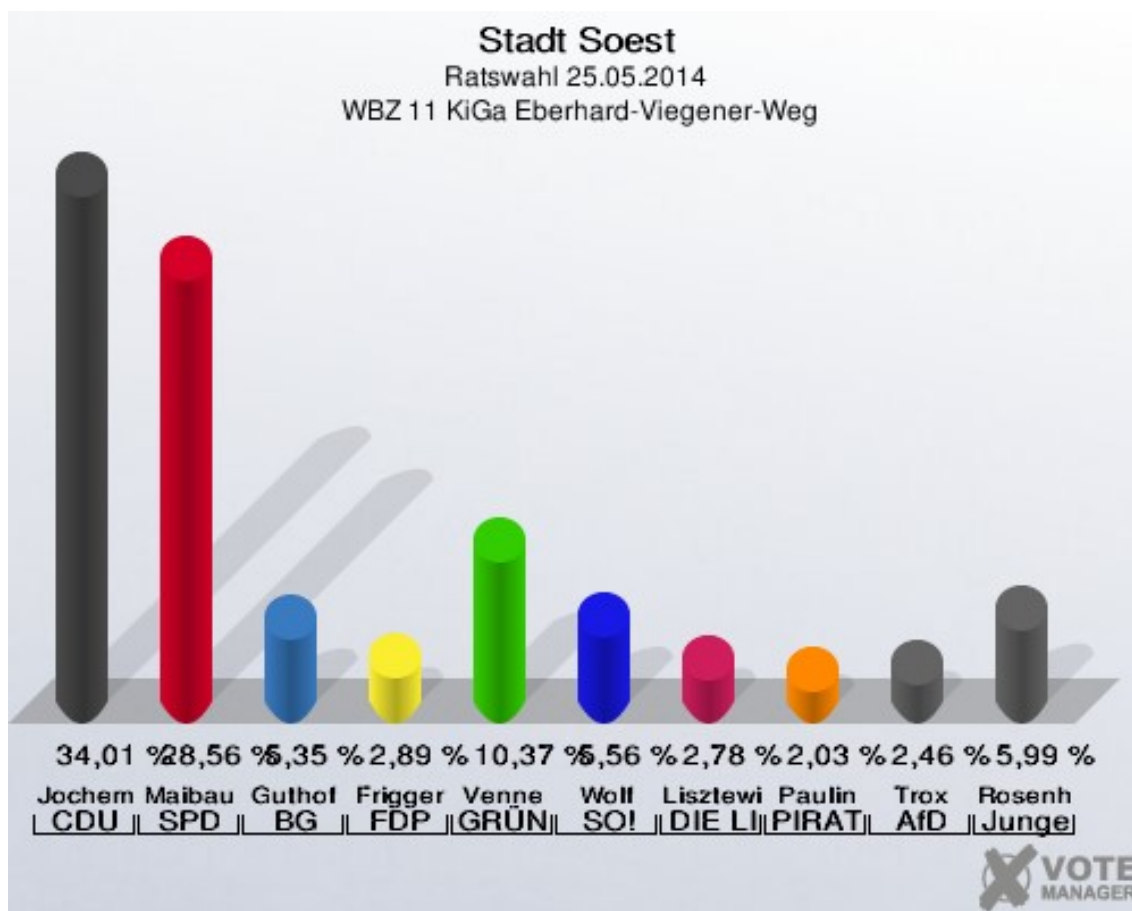
**Stadt Soest**  
Ratswahl 25.05.2014  
Wahlbeteiligung WBZ 10 Klinikum Stadt Soest

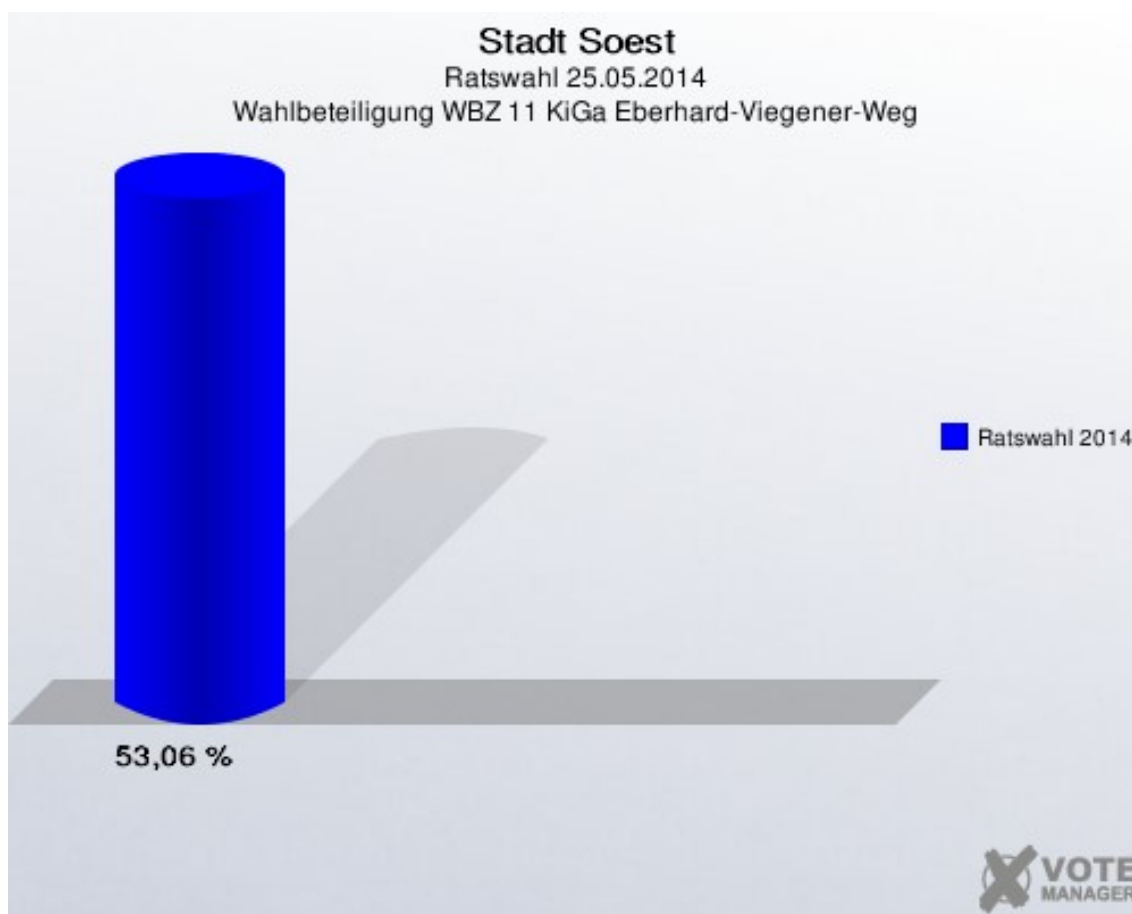




## WBZ 11 KiGa Eberhard-Viegener-Weg

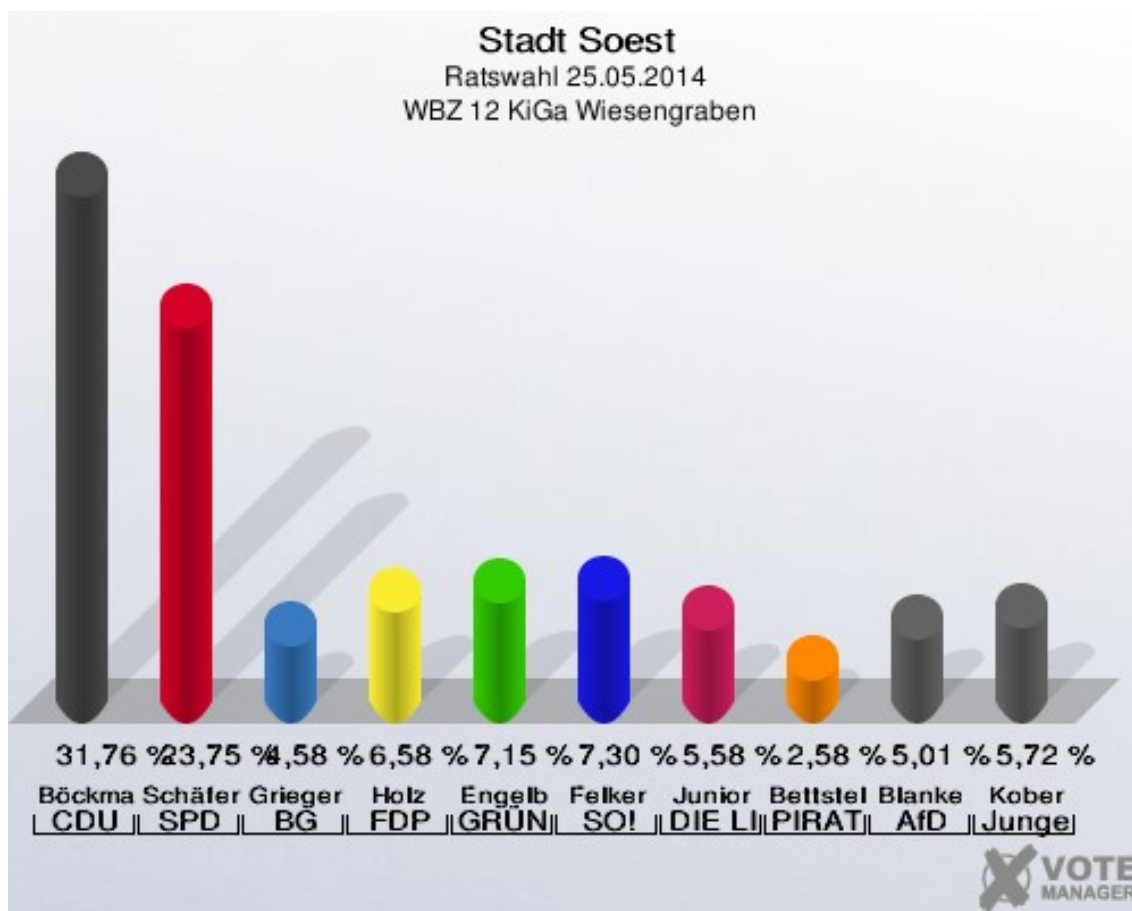
	Anzahl	Prozent
Wahlberechtigte	1.798	
Wähler/innen	954	53,06 %
ungültige Stimmen	19	1,99 %
gültige Stimmen	935	98,01 %
Jochem, CDU	318	34,01 %
Maibaum, SPD	267	28,56 %
Guthof, BG	50	5,35 %
Frigger, FDP	27	2,89 %
Vennemann, GRÜNE	97	10,37 %
Wolf, SO!	52	5,56 %
Lisztewink-Dietrich, DIE LINKE	26	2,78 %
Paulin, PIRATEN	19	2,03 %
Trox, AfD	23	2,46 %
Rosenhöfel, Junges Soest	56	5,99 %



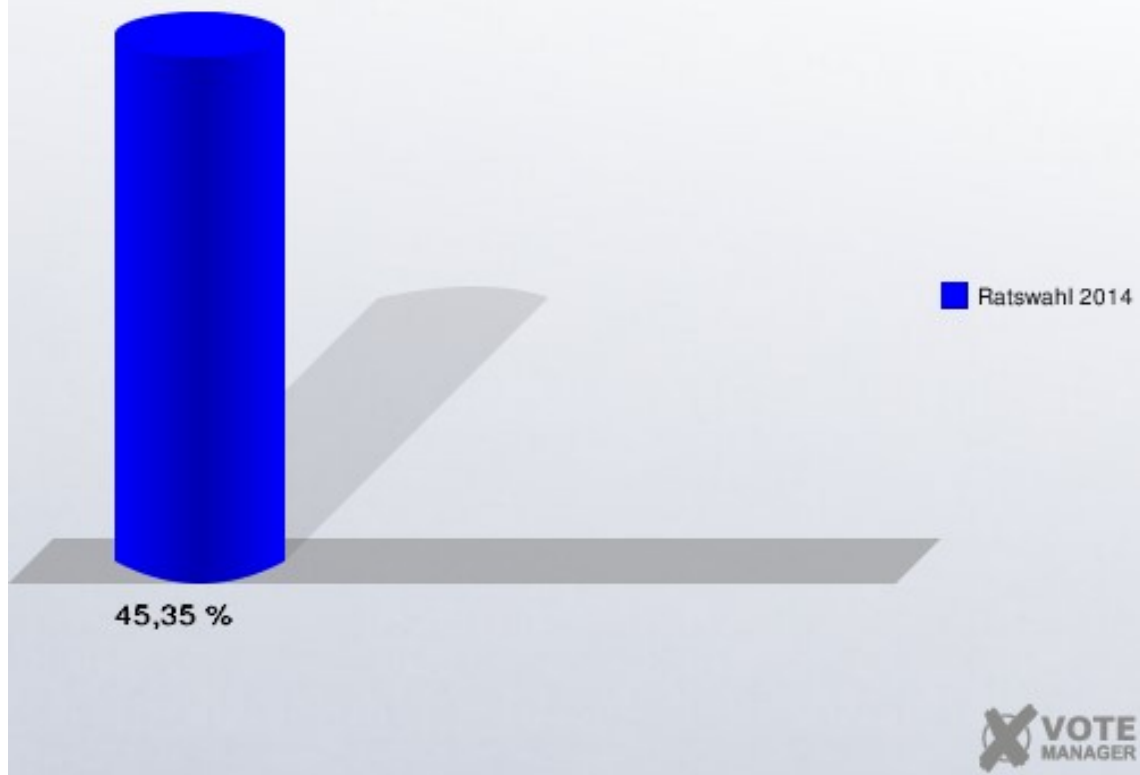


## WBZ 12 KiGa Wiesengraben

	Anzahl	Prozent
Wahlberechtigte	1.581	
Wähler/innen	717	45,35 %
ungültige Stimmen	18	2,51 %
gültige Stimmen	699	97,49 %
Böckmann, CDU	222	31,76 %
Schäfers, SPD	166	23,75 %
Grieger, BG	32	4,58 %
Holz, FDP	46	6,58 %
Engelbach, GRÜNE	50	7,15 %
Felker, SO!	51	7,30 %
Junior, DIE LINKE	39	5,58 %
Bettsteller, PIRATEN	18	2,58 %
Blankenhahn, AfD	35	5,01 %
Kober, Junges Soest	40	5,72 %

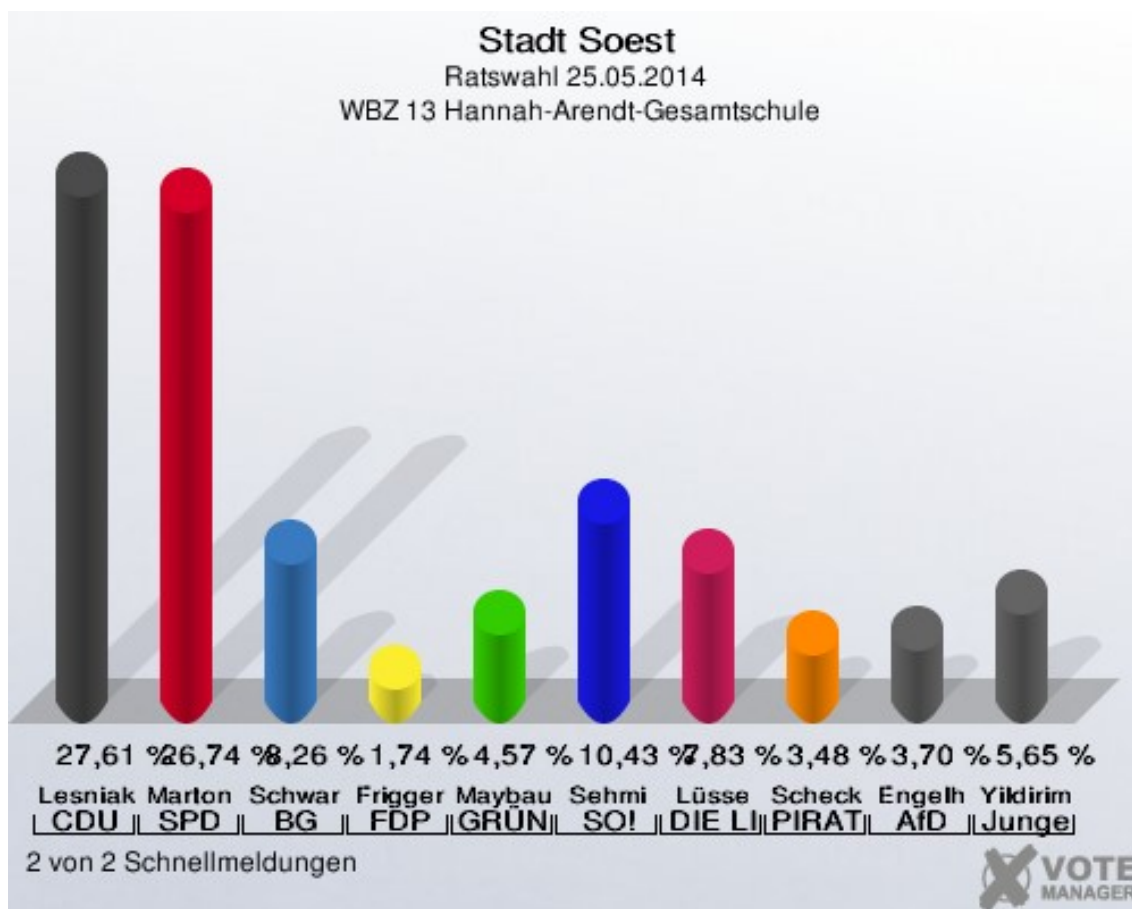


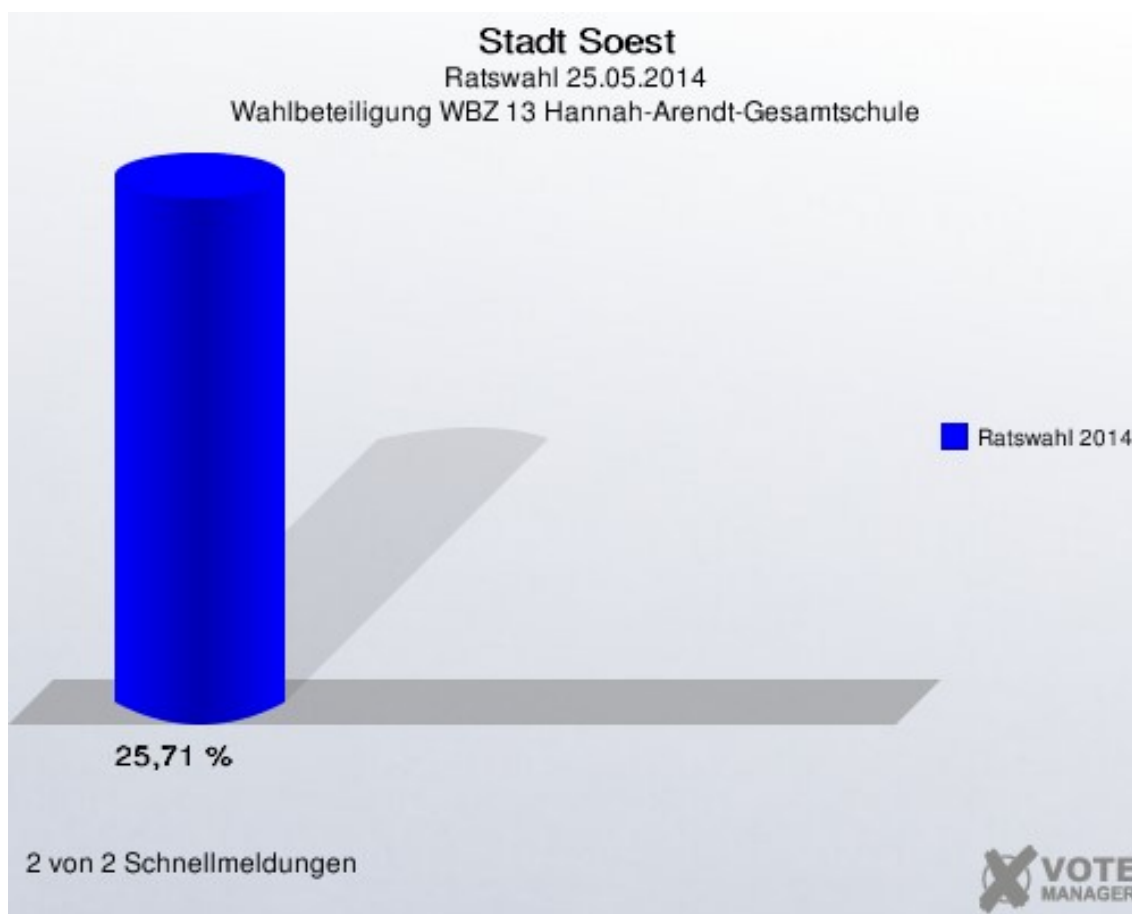
**Stadt Soest**  
Ratswahl 25.05.2014  
Wahlbeteiligung WBZ 12 KiGa Wiesengraben



## WBZ 13 Hannah-Arendt-Gesamtschule

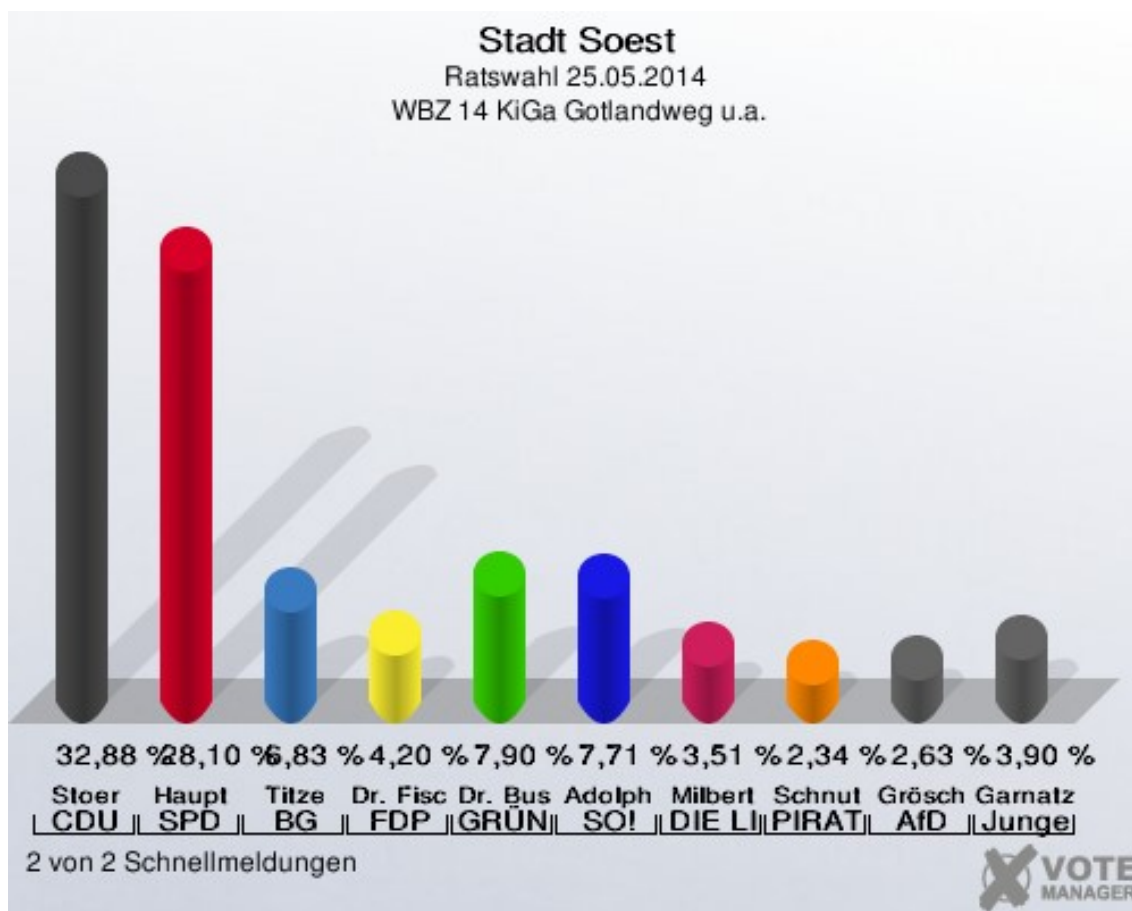
	Anzahl	Prozent
Wahlberechtigte	1.824	
Wähler/innen	469	25,71 %
ungültige Stimmen	9	1,92 %
gültige Stimmen	460	98,08 %
Lesniak, CDU	127	27,61 %
Marton, SPD	123	26,74 %
Schwarz, BG	38	8,26 %
Frigger, FDP	8	1,74 %
Maybaum, GRÜNE	21	4,57 %
Sehmi, SO!	48	10,43 %
Lüsse, DIE LINKE	36	7,83 %
Scheck, PIRATEN	16	3,48 %
Engelhardt, AfD	17	3,70 %
Yildirim, Junges Soest	26	5,65 %





## WBZ 14 KiGa Gotlandweg u.a.

	Anzahl	Prozent
Wahlberechtigte	2.552	
Wähler/innen	1.044	40,91 %
ungültige Stimmen	19	1,82 %
gültige Stimmen	1.025	98,18 %
Stoer, CDU	337	32,88 %
Haupt, SPD	288	28,10 %
Titze, BG	70	6,83 %
Dr. Fischer, FDP	43	4,20 %
Dr. Buschmeyer, GRÜNE	81	7,90 %
Adolph, SO!	79	7,71 %
Milbert, DIE LINKE	36	3,51 %
Schnute, PIRATEN	24	2,34 %
Gröschel, AfD	27	2,63 %
Garnatz, Junges Soest	40	3,90 %



**Stadt Soest**  
Ratswahl 25.05.2014  
Wahlbeteiligung WBZ 14 KiGa Gotlandweg u.a.



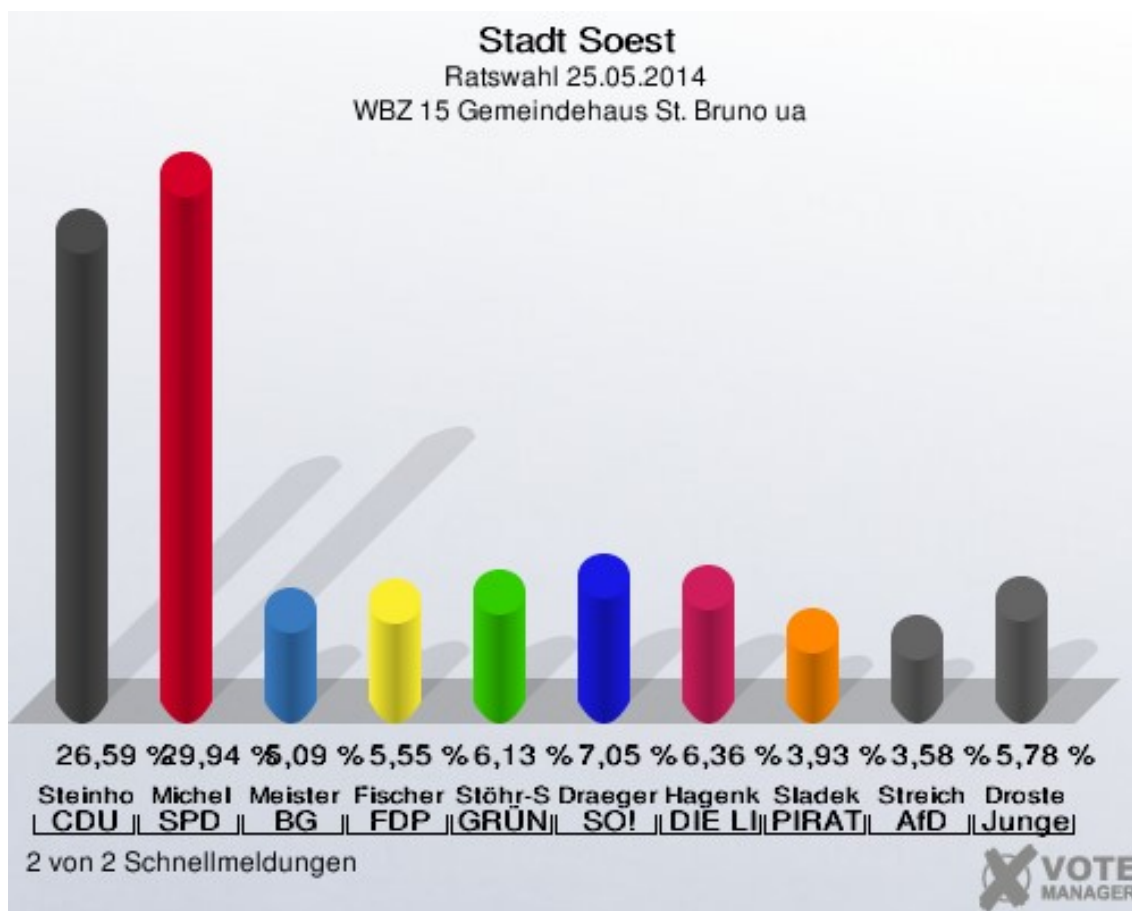
2 von 2 Schnellmeldungen

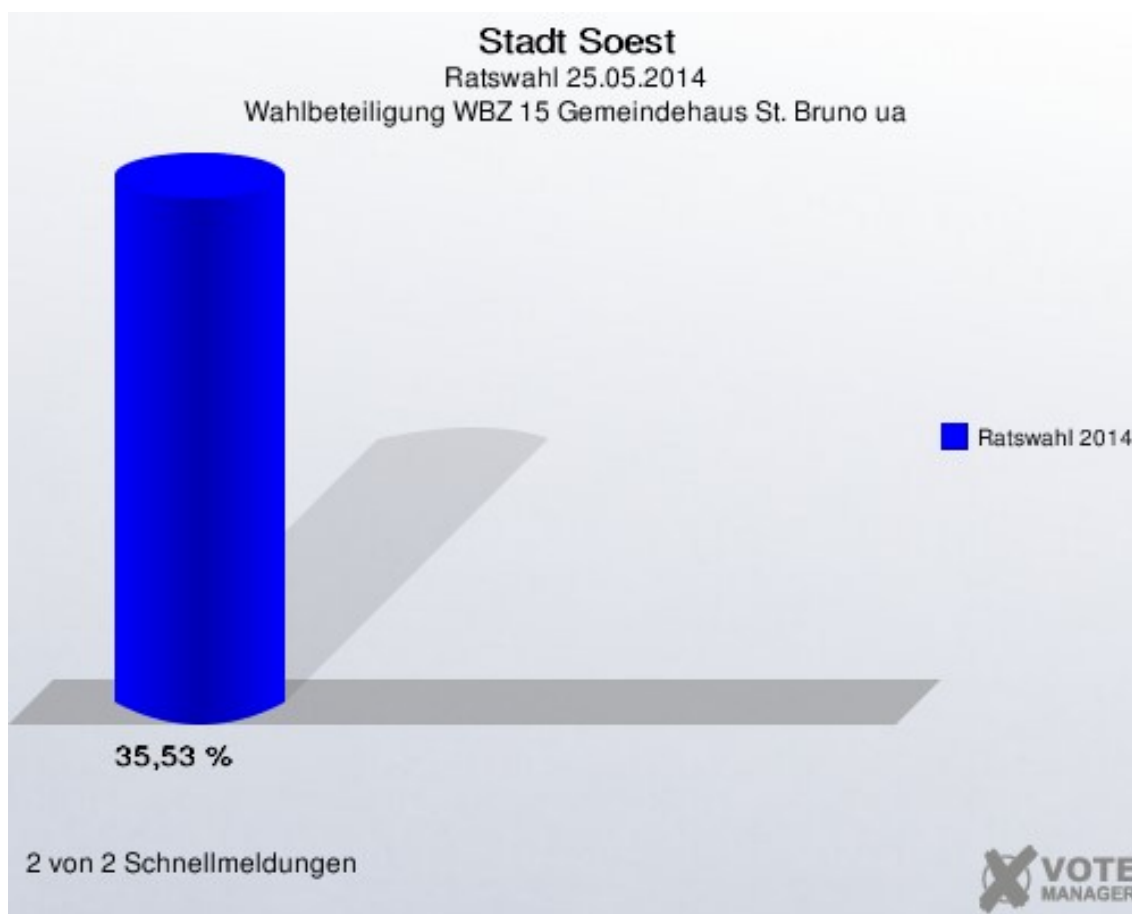




## WBZ 15 Gemeindehaus St. Bruno ua

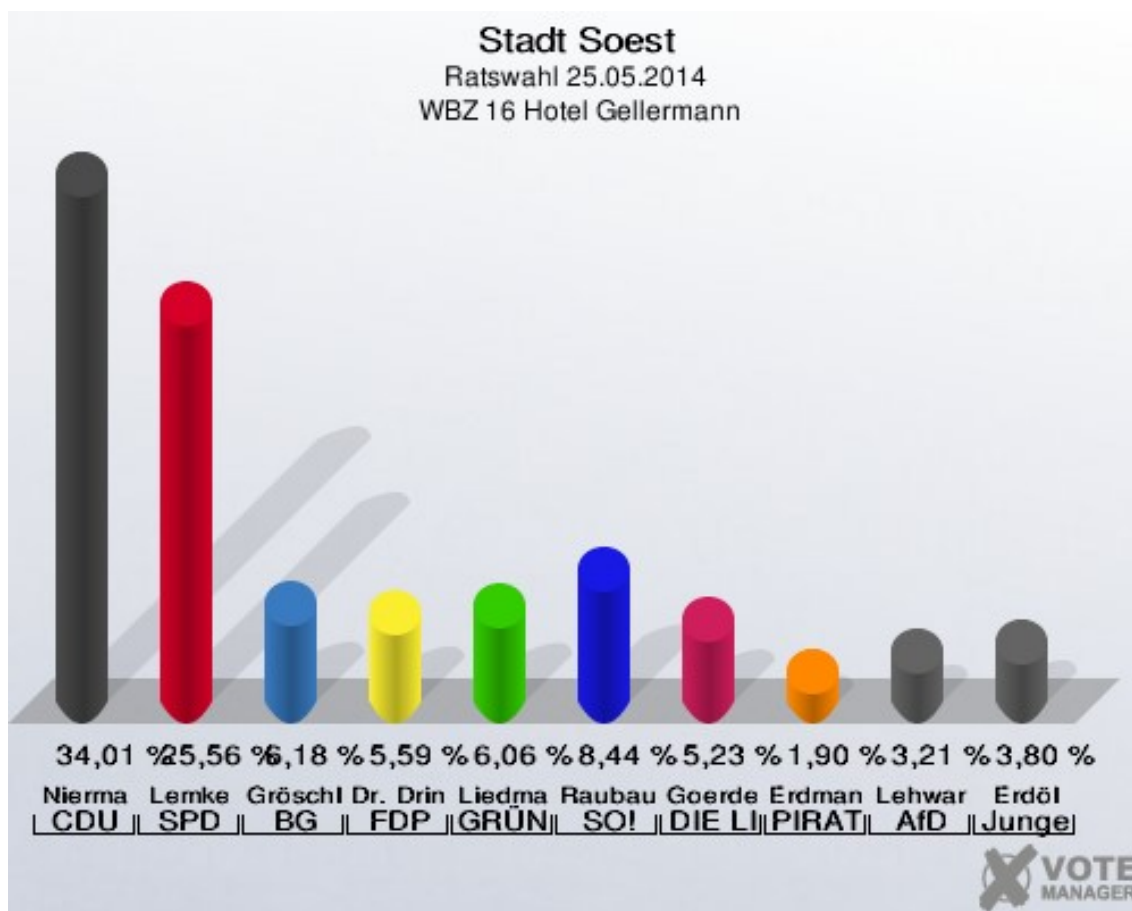
	Anzahl	Prozent
Wahlberechtigte	2.446	
Wähler/innen	869	35,53 %
ungültige Stimmen	4	0,46 %
gültige Stimmen	865	99,54 %
Steinhoff, CDU	230	26,59 %
Michel, SPD	259	29,94 %
Meister, BG	44	5,09 %
Fischer, FDP	48	5,55 %
Stöhr-Schmidt, GRÜNE	53	6,13 %
Draeger, SO!	61	7,05 %
Hagenkötter, DIE LINKE	55	6,36 %
Sladek, PIRATEN	34	3,93 %
Streich, AfD	31	3,58 %
Droste, Junges Soest	50	5,78 %



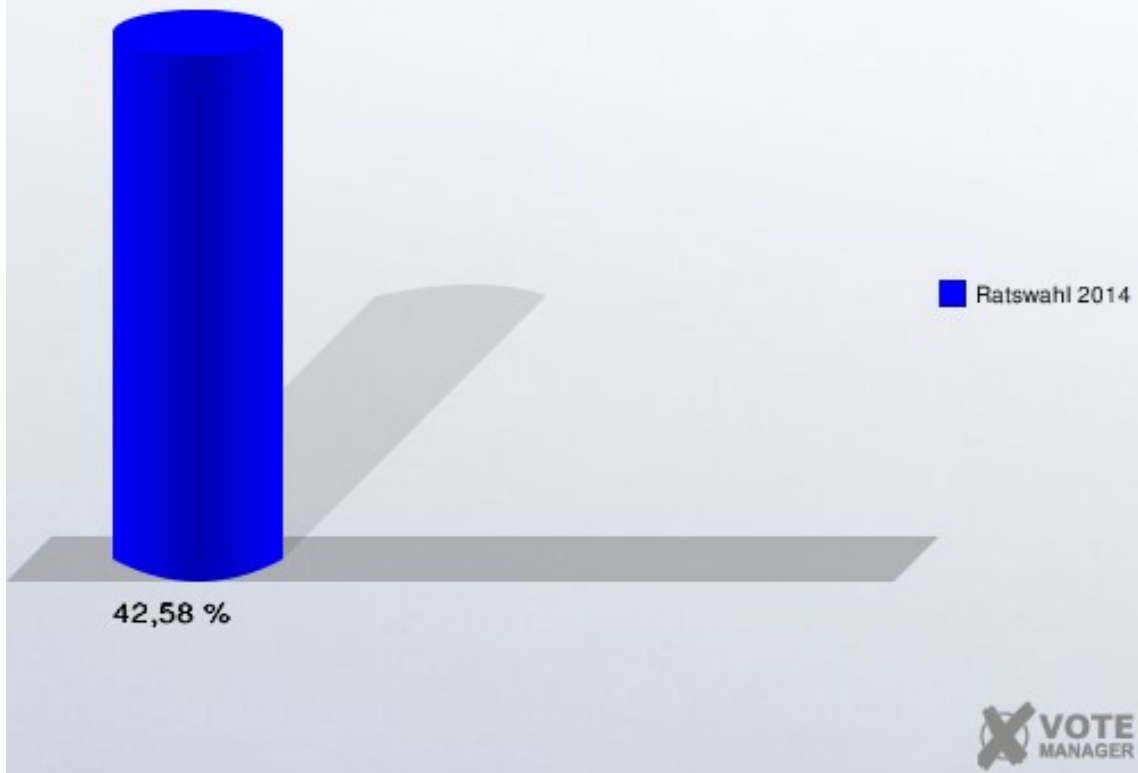


## WBZ 16 Hotel Gellermann

	Anzahl	Prozent
Wahlberechtigte	1.980	
Wähler/innen	843	42,58 %
ungültige Stimmen	2	0,24 %
gültige Stimmen	841	99,76 %
Niermann, CDU	286	34,01 %
Lemke, SPD	215	25,56 %
Gröschler, BG	52	6,18 %
Dr. Dringenberg, FDP	47	5,59 %
Liedmann, GRÜNE	51	6,06 %
Raubaum, SO!	71	8,44 %
Goerdes, DIE LINKE	44	5,23 %
Erdmann, PIRATEN	16	1,90 %
Lehwark, AfD	27	3,21 %
Erdöl, Junges Soest	32	3,80 %

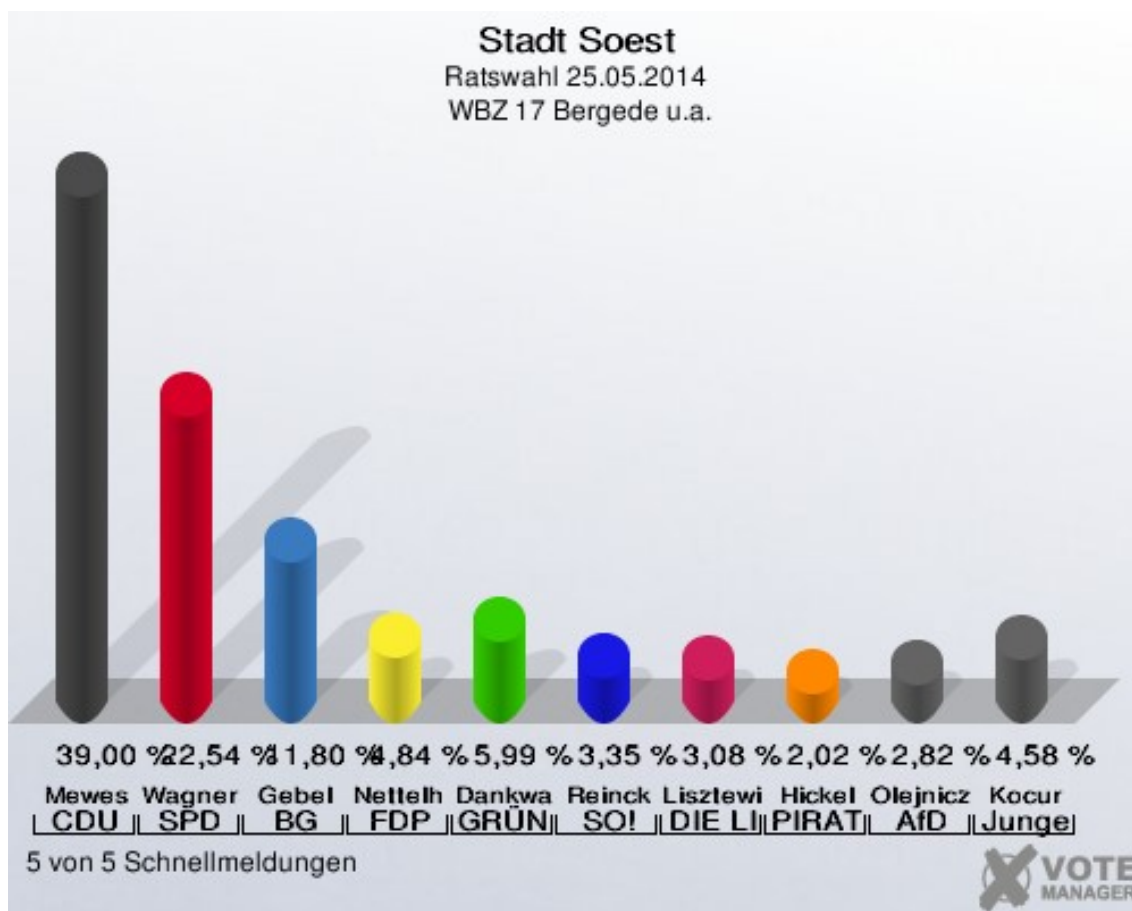


**Stadt Soest**  
Ratswahl 25.05.2014  
Wahlbeteiligung WBZ 16 Hotel Gellermann

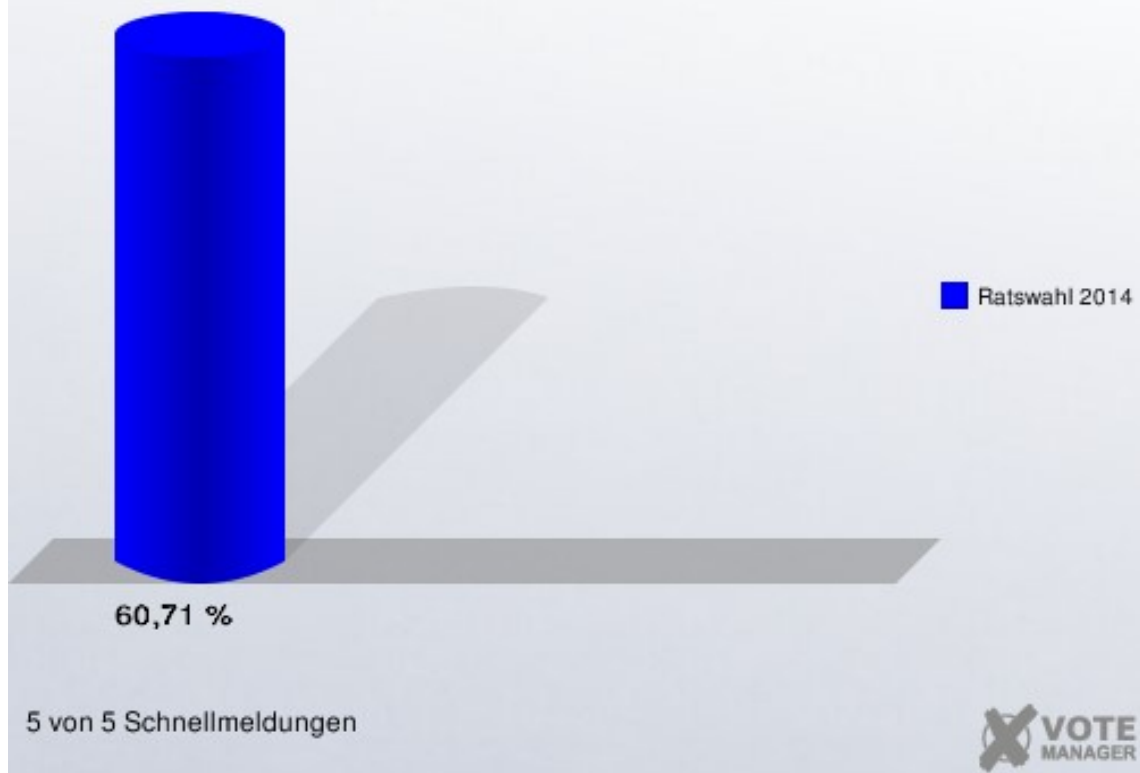


## WBZ 17 Bergede u.a.

	Anzahl	Prozent
Wahlberechtigte	1.886	
Wähler/innen	1.145	60,71 %
ungültige Stimmen	9	0,79 %
gültige Stimmen	1.136	99,21 %
Mewes, CDU	443	39,00 %
Wagner, SPD	256	22,54 %
Gebel, BG	134	11,80 %
Nettelhoff, FDP	55	4,84 %
Dankwardt, GRÜNE	68	5,99 %
Reinck, SO!	38	3,35 %
Lisztewink, DIE LINKE	35	3,08 %
Hickel, PIRATEN	23	2,02 %
Olejniczak, AfD	32	2,82 %
Kocur, Junges Soest	52	4,58 %

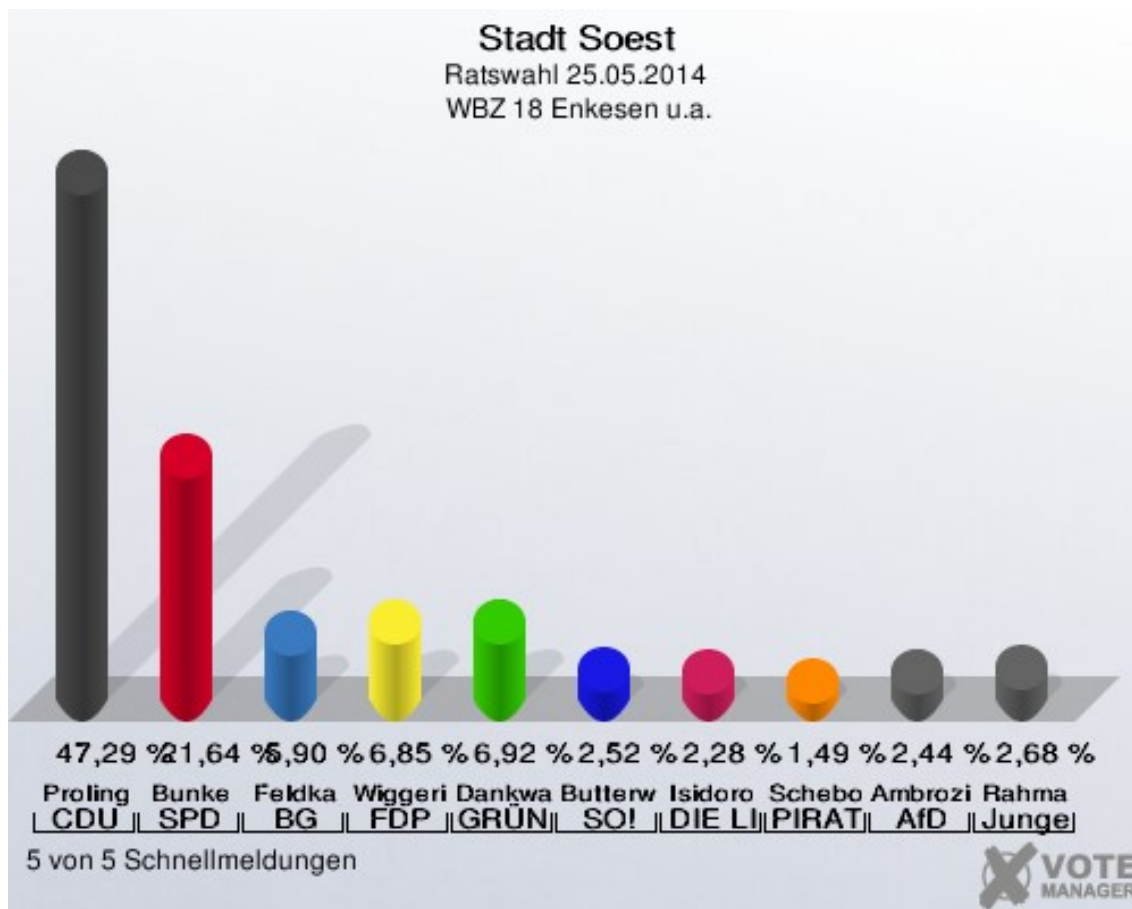


**Stadt Soest**  
Ratswahl 25.05.2014  
Wahlbeteiligung WBZ 17 Bergede u.a.

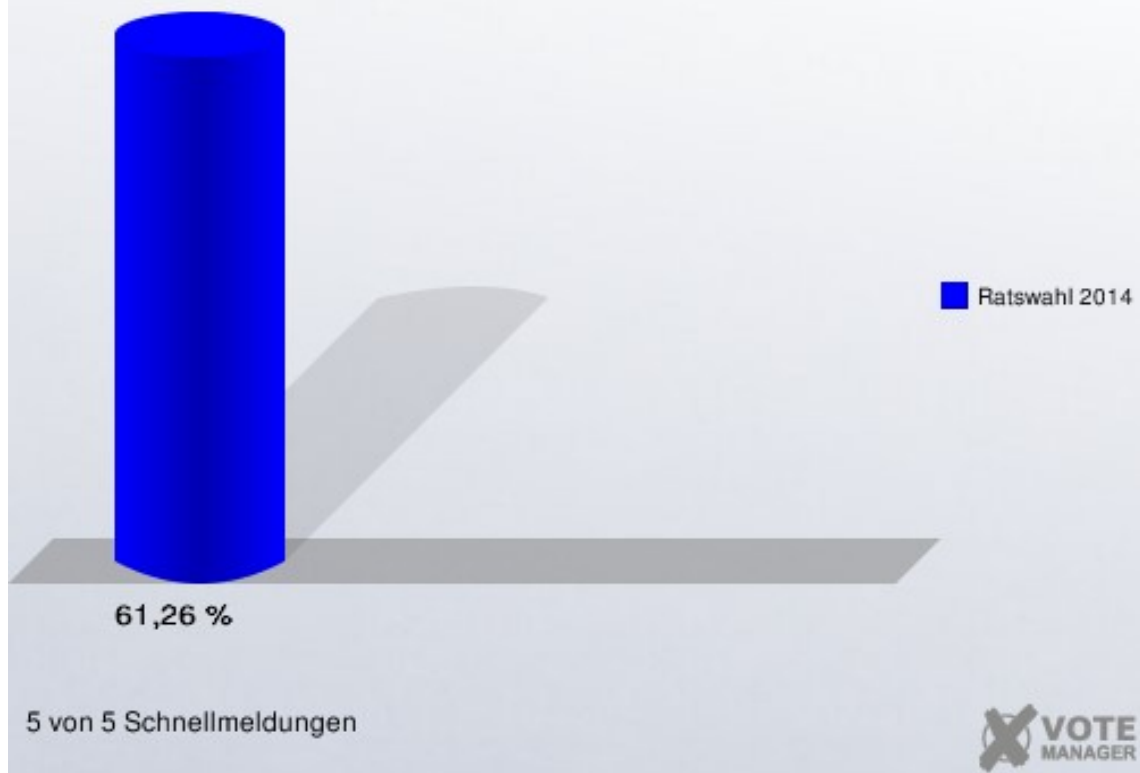


## WBZ 18 Enkesen u.a.

	Anzahl	Prozent
Wahlberechtigte	2.096	
Wähler/innen	1.284	61,26 %
ungültige Stimmen	13	1,01 %
gültige Stimmen	1.271	98,99 %
Prolingheuer, CDU	601	47,29 %
Bunke, SPD	275	21,64 %
Feldkamp, BG	75	5,90 %
Wiggerich, FDP	87	6,85 %
Dankwardt, GRÜNE	88	6,92 %
Butterweck, SO!	32	2,52 %
Isidoro, DIE LINKE	29	2,28 %
Schebor, PIRATEN	19	1,49 %
Ambroziak, AfD	31	2,44 %
Rahmann, Junges Soest	34	2,68 %



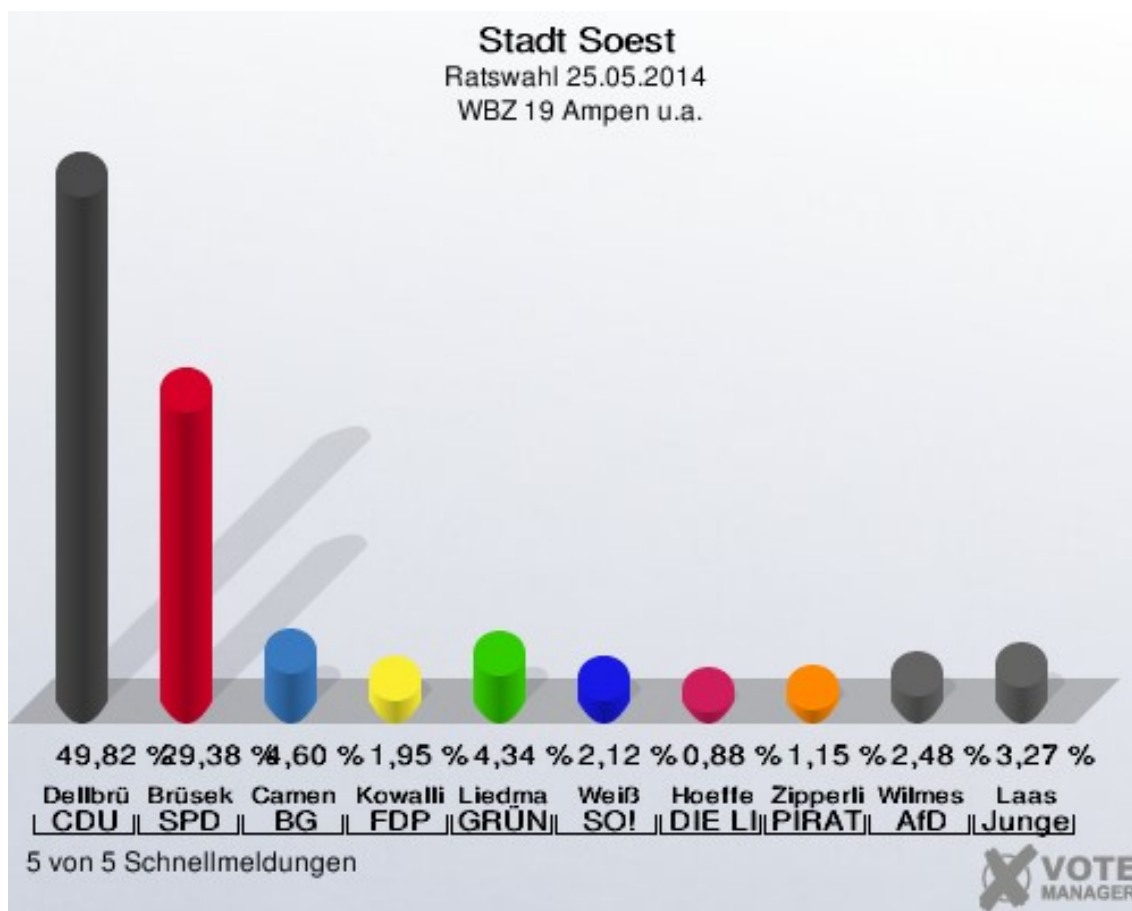
**Stadt Soest**  
Ratswahl 25.05.2014  
Wahlbeteiligung WBZ 18 Enkesen u.a.



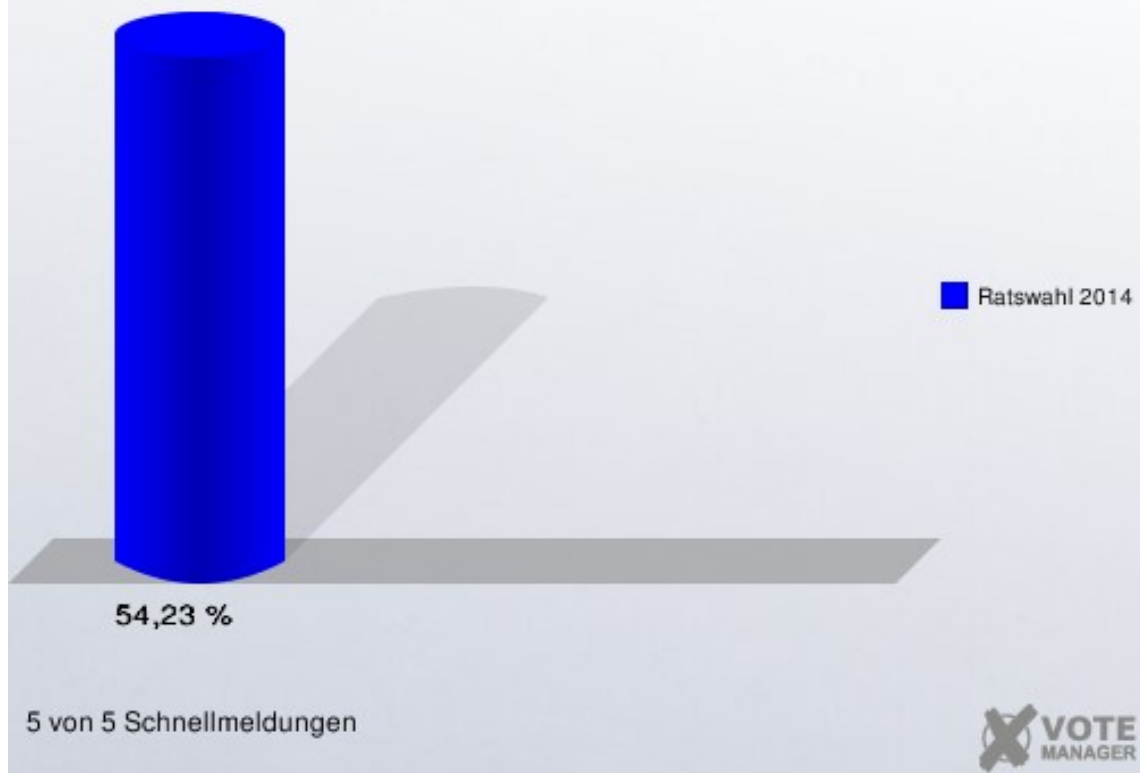


## WBZ 19 Ampen u.a.

	Anzahl	Prozent
Wahlberechtigte	2.091	
Wähler/innen	1.134	54,23 %
ungültige Stimmen	4	0,35 %
gültige Stimmen	1.130	99,65 %
Dellbrügger, CDU	563	49,82 %
Brüseke, SPD	332	29,38 %
Camen, BG	52	4,60 %
Kowallik, FDP	22	1,95 %
Liedmann, GRÜNE	49	4,34 %
WeiB, SO!	24	2,12 %
Hoeffe, DIE LINKE	10	0,88 %
Zipperling, PIRATEN	13	1,15 %
Wilmes, AfD	28	2,48 %
Laas, Junges Soest	37	3,27 %



**Stadt Soest**  
Ratswahl 25.05.2014  
Wahlbeteiligung WBZ 19 Ampen u.a.



# Übersicht Wahlbezirke

## Stadt Soest Ratswahl 25.05.2014 Zusammenstellung der Ergebnisse nach Wahlbezirken

Wahlbezirk	Wahlberechtigte	Wähler	gültig	CDU	SPD	BG	FDP	GRÜNE	SO!	DIE LINKE	PIRATEN	AfD	Junges Soest
WBZ 1 Patrokli-/Georg-Grundschule	1.878	1.014	1.005	243	<b>265</b>	54	38	154	104	51	34	18	44
		53,99 %	99,11 %	24,18 %	<b>26,37 %</b>	5,37 %	3,78 %	15,32 %	10,35 %	5,07 %	3,38 %	1,79 %	4,38 %
WBZ 2 Aldegrev-Gymnasium	2.181	1.152	1.142	<b>340</b>	330	76	52	104	89	50	17	32	52
		52,82 %	99,13 %	<b>29,77 %</b>	28,90 %	6,65 %	4,55 %	9,11 %	7,79 %	4,38 %	1,49 %	2,80 %	4,55 %
WBZ 3 Petri-Grundschule	1.946	1.161	1.145	<b>416</b>	379	54	35	78	61	21	21	33	47
		59,66 %	98,62 %	<b>36,33 %</b>	33,10 %	4,72 %	3,06 %	6,81 %	5,33 %	1,83 %	1,83 %	2,88 %	4,10 %
WBZ 4 Berufsbildungstätte.f. Blinde	2.308	1.352	1.335	<b>497</b>	308	109	61	146	81	27	18	35	53
		58,58 %	98,74 %	<b>37,23 %</b>	23,07 %	8,16 %	4,57 %	10,94 %	6,07 %	2,02 %	1,35 %	2,62 %	3,97 %
WBZ 5 KiGa Teinenkamp u.a.	2.145	1.162	1.141	<b>413</b>	279	88	31	115	89	32	19	22	53
		54,17 %	98,19 %	<b>36,20 %</b>	24,45 %	7,71 %	2,72 %	10,08 %	7,80 %	2,80 %	1,67 %	1,93 %	4,65 %
WBZ 6 Wiese-Grundschule u.a.	2.555	1.266	1.255	<b>404</b>	308	73	56	97	158	46	20	27	66
		49,55 %	99,13 %	<b>32,19 %</b>	24,54 %	5,82 %	4,46 %	7,73 %	12,59 %	3,67 %	1,59 %	2,15 %	5,26 %
WBZ 7 Stadtbücherei	2.010	1.064	1.059	<b>329</b>	274	79	48	111	79	52	13	15	59
		52,94 %	99,53 %	<b>31,07 %</b>	25,87 %	7,46 %	4,53 %	10,48 %	7,46 %	4,91 %	1,23 %	1,42 %	5,57 %
WBZ 8 Hansa-Real-schule	2.120	1.019	1.011	<b>331</b>	284	107	31	83	57	26	25	24	43
		48,07 %	99,21 %	<b>32,74 %</b>	28,09 %	10,58 %	3,07 %	8,21 %	5,64 %	2,57 %	2,47 %	2,37 %	4,25 %
WBZ 9 Stadthalle	1.751	1.029	1.018	<b>345</b>	199	57	75	92	119	29	15	26	61
		58,77 %	98,93 %	<b>33,89 %</b>	19,55 %	5,60 %	7,37 %	9,04 %	11,69 %	2,85 %	1,47 %	2,55 %	5,99 %
WBZ 10 Klinikum Stadt Soest	1.904	1.056	1.045	<b>341</b>	278	104	43	96	64	41	14	27	37
		55,46 %	98,96 %	<b>32,63 %</b>	26,60 %	9,95 %	4,11 %	9,19 %	6,12 %	3,92 %	1,34 %	2,58 %	3,54 %
WBZ 11 KiGa Eberhard-Viegenger-Weg	1.798	954	935	<b>318</b>	267	50	27	97	52	26	19	23	56
		53,06 %	98,01 %	<b>34,01 %</b>	28,56 %	5,35 %	2,89 %	10,37 %	5,56 %	2,78 %	2,03 %	2,46 %	5,99 %
WBZ 12 KiGa Wiesen-graben	1.581	717	699	<b>222</b>	166	32	46	50	51	39	18	35	40
		45,35 %	97,49 %	<b>31,76 %</b>	23,75 %	4,58 %	6,58 %	7,15 %	7,30 %	5,58 %	2,58 %	5,01 %	5,72 %
WBZ 13 Han-nah-Arendt-Gesamt-schule	1.824	469	460	<b>127</b>	123	38	8	21	48	36	16	17	26
		25,71 %	98,08 %	<b>27,61 %</b>	26,74 %	8,26 %	1,74 %	4,57 %	10,43 %	7,83 %	3,48 %	3,70 %	5,65 %
WBZ 14 KiGa Gotlandweg u.a.	2.552	1.044	1.025	<b>337</b>	288	70	43	81	79	36	24	27	40
		40,91 %	98,18 %	<b>32,88 %</b>	28,10 %	6,83 %	4,20 %	7,90 %	7,71 %	3,51 %	2,34 %	2,63 %	3,90 %
WBZ 15 Gemeindehaus St. Bruno ua	2.446	869	865	230	<b>259</b>	44	48	53	61	55	34	31	50
		35,53 %	99,54 %	26,59 %	<b>29,94 %</b>	5,09 %	5,55 %	6,13 %	7,05 %	6,36 %	3,93 %	3,58 %	5,78 %
WBZ 16 Hotel Geller-mann	1.980	843	841	<b>286</b>	215	52	47	51	71	44	16	27	32
		42,58 %	99,76 %	<b>34,01 %</b>	25,56 %	6,18 %	5,59 %	6,06 %	8,44 %	5,23 %	1,90 %	3,21 %	3,80 %
WBZ 17 Bergede u.a.	1.886	1.145	1.136	<b>443</b>	256	134	55	68	38	35	23	32	52
		60,71 %	99,21 %	<b>39,00 %</b>	22,54 %	11,80 %	4,84 %	5,99 %	3,35 %	3,08 %	2,02 %	2,82 %	4,58 %




Wahlbezirk	Wahlbe- rechtigte	Wähler	gültig	CDU	SPD	BG	FDP	GRÜNE	SO!	DIE LINKE	PIRATEN	AfD	Junges Soest
<b>WBZ 18 Enkesen u.a.</b>	2.096	1.284	1.271	<b>601</b>	275	75	87	88	32	29	19	31	34
		61,26 %	98,99 %	<b>47,29 %</b>	21,64 %	5,90 %	6,85 %	6,92 %	2,52 %	2,28 %	1,49 %	2,44 %	2,68 %
<b>WBZ 19 Ampen u.a.</b>	2.091	1.134	1.130	<b>563</b>	332	52	22	49	24	10	13	28	37
		54,23 %	99,65 %	<b>49,82 %</b>	29,38 %	4,60 %	1,95 %	4,34 %	2,12 %	0,88 %	1,15 %	2,48 %	3,27 %
<b>Stadt Soest</b>	39.052	19.734	19.518	<b>6.786</b>	5.085	1.348	853	1.634	1.357	685	378	510	882
		50,53 %	98,91 %	<b>34,77 %</b>	26,05 %	6,91 %	4,37 %	8,37 %	6,95 %	3,51 %	1,94 %	2,61 %	4,52 %

Stadt Soest  
Ratswahl 25.05.2014  
CDU, Ergebnis  
Wahlbezirk-Übersicht




















WBZ 19 Ampen u.a.	49,82 %	<div></div>
WBZ 18 Enkesen u.a.	47,29 %	<div></div>
WBZ 17 Bergede u.a.	39,00 %	<div></div>
WBZ 4 Berufsbildungsstätte.f. Blinde	37,23 %	<div></div>
WBZ 3 Petri-Grundschule	36,33 %	<div></div>
WBZ 5 KiGa Teinenkamp u.a.	36,20 %	<div></div>
WBZ 11 KiGa Eberhard-Viegener-Weg	34,01 %	<div></div>
WBZ 16 Hotel Gellermann	34,01 %	<div></div>
WBZ 9 Stadthalle	33,89 %	<div></div>
WBZ 14 KiGa Gotlandweg u.a.	32,88 %	<div></div>
WBZ 8 Hansa-Realschule	32,74 %	<div></div>
WBZ 10 Klinikum Stadt Soest	32,63 %	<div></div>
WBZ 6 Wiese-Grundschule u.a.	32,19 %	<div></div>
WBZ 12 KiGa Wiesengraben	31,76 %	<div></div>
WBZ 7 Stadtbücherei	31,07 %	<div></div>
WBZ 2 Aldegrevier-Gymnasium	29,77 %	<div></div>
WBZ 13 Hannah-Arendt-Gesamtschule	27,61 %	<div></div>
WBZ 15 Gemeindehaus St. Bruno ua	26,59 %	<div></div>
WBZ 1 Patrokli-/Georg-Grundschule	24,18 %	<div></div>

Stadt Soest  
Ratswahl 25.05.2014  
SPD, Ergebnis  
Wahlbezirk-Übersicht














WBZ 3 Petri-Grundschule	33,10 %	<div></div>
WBZ 15 Gemeindehaus St. Bruno ua	29,94 %	<div></div>
WBZ 19 Ampen u.a.	29,38 %	<div></div>
WBZ 2 Aldegrevier-Gymnasium	28,90 %	<div></div>
WBZ 11 KiGa Eberhard-Viegener-Weg	28,56 %	<div></div>
WBZ 14 KiGa Gotlandweg u.a.	28,10 %	<div></div>
WBZ 8 Hansa-Realschule	28,09 %	<div></div>
WBZ 13 Hannah-Arendt-Gesamtschule	26,74 %	<div></div>
WBZ 10 Klinikum Stadt Soest	26,60 %	<div></div>
WBZ 1 Patrokli-/Georg-Grundschule	26,37 %	<div></div>
WBZ 7 Stadtbücherei	25,87 %	<div></div>
WBZ 16 Hotel Gellermann	25,56 %	<div></div>
WBZ 6 Wiese-Grundschule u.a.	24,54 %	<div></div>
WBZ 5 KiGa Teinenkamp u.a.	24,45 %	<div></div>
WBZ 12 KiGa Wiesengraben	23,75 %	<div></div>
WBZ 4 Berufsbildungsstätte.f. Blinde	23,07 %	<div></div>







WBZ 17 Bergede u.a.	22,54 %	
WBZ 18 Enkesen u.a.	21,64 %	
WBZ 9 Stadthalle	19,55 %	

Stadt Soest  
Ratswahl 25.05.2014  
BG, Ergebnis  
Wahlbezirk-Übersicht




















WBZ 17 Bergede u.a.	11,80 %	
WBZ 8 Hansa-Realschule	10,58 %	
WBZ 10 Klinikum Stadt Soest	9,95 %	
WBZ 13 Hannah-Arendt-Gesamtschule	8,26 %	
WBZ 4 Berufsbildungsstätte.f. Blinde	8,16 %	
WBZ 5 KiGa Teinenkamp u.a.	7,71 %	
WBZ 7 Stadtbücherei	7,46 %	
WBZ 14 KiGa Gotlandweg u.a.	6,83 %	
WBZ 2 Aldegrevier-Gymnasium	6,65 %	
WBZ 16 Hotel Gellermann	6,18 %	
WBZ 18 Enkesen u.a.	5,90 %	
WBZ 6 Wiese-Grundschule u.a.	5,82 %	
WBZ 9 Stadthalle	5,60 %	
WBZ 1 Patrokli-/Georg-Grundschule	5,37 %	
WBZ 11 KiGa Eberhard-Viegener-Weg	5,35 %	
WBZ 15 Gemeindehaus St. Bruno ua	5,09 %	
WBZ 3 Petri-Grundschule	4,72 %	
WBZ 19 Ampen u.a.	4,60 %	
WBZ 12 KiGa Wiesengraben	4,58 %	

Stadt Soest  
Ratswahl 25.05.2014  
FDP, Ergebnis  
Wahlbezirk-Übersicht

WBZ 9 Stadthalle	7,37 %	
WBZ 18 Enkesen u.a.	6,85 %	
WBZ 12 KiGa Wiesengraben	6,58 %	
WBZ 16 Hotel Gellermann	5,59 %	
WBZ 15 Gemeindehaus St. Bruno ua	5,55 %	
WBZ 17 Bergede u.a.	4,84 %	
WBZ 4 Berufsbildungsstätte.f. Blinde	4,57 %	
WBZ 2 Aldegrevier-Gymnasium	4,55 %	
WBZ 7 Stadtbücherei	4,53 %	
WBZ 6 Wiese-Grundschule u.a.	4,46 %	
WBZ 14 KiGa Gotlandweg u.a.	4,20 %	
WBZ 10 Klinikum Stadt Soest	4,11 %	
WBZ 1 Patrokli-/Georg-Grundschule	3,78 %	

WBZ 8 Hansa-Realschule	3,07 %	
WBZ 3 Petri-Grundschule	3,06 %	
WBZ 11 KiGa Eberhard-Viegener-Weg	2,89 %	
WBZ 5 KiGa Teinenkamp u.a.	2,72 %	
WBZ 19 Ampen u.a.	1,95 %	
WBZ 13 Hannah-Arendt-Gesamtschule	1,74 %	

Stadt Soest  
Ratswahl 25.05.2014  
GRÜNE, Ergebnis  
Wahlbezirk-Übersicht

WBZ 1 Patrokli-/Georg-Grundschule	15,32 %	
WBZ 4 Berufsbildungsstätte.f. Blinde	10,94 %	
WBZ 7 Stadtbücherei	10,48 %	
WBZ 11 KiGa Eberhard-Viegener-Weg	10,37 %	
WBZ 5 KiGa Teinenkamp u.a.	10,08 %	
WBZ 10 Klinikum Stadt Soest	9,19 %	
WBZ 2 Aldegrevier-Gymnasium	9,11 %	
WBZ 9 Stadthalle	9,04 %	
WBZ 8 Hansa-Realschule	8,21 %	
WBZ 14 KiGa Gotlandweg u.a.	7,90 %	
WBZ 6 Wiese-Grundschule u.a.	7,73 %	
WBZ 12 KiGa Wiesengraben	7,15 %	
WBZ 18 Enkesen u.a.	6,92 %	
WBZ 3 Petri-Grundschule	6,81 %	
WBZ 15 Gemeindehaus St. Bruno ua	6,13 %	
WBZ 16 Hotel Gellermann	6,06 %	
WBZ 17 Bergede u.a.	5,99 %	
WBZ 13 Hannah-Arendt-Gesamtschule	4,57 %	
WBZ 19 Ampen u.a.	4,34 %	

Stadt Soest  
Ratswahl 25.05.2014  
SOI, Ergebnis  
Wahlbezirk-Übersicht

WBZ 6 Wiese-Grundschule u.a.	12,59 %	<div style="width: 12.59%;"></div>
WBZ 9 Stadthalle	11,69 %	<div style="width: 11.69%;"></div>
WBZ 13 Hannah-Arendt-Gesamtschule	10,43 %	<div style="width: 10.43%;"></div>
WBZ 1 Patrokli-/Georg-Grundschule	10,35 %	<div style="width: 10.35%;"></div>
WBZ 16 Hotel Gellermann	8,44 %	<div style="width: 8.44%;"></div>
WBZ 5 KiGa Teinenkamp u.a.	7,80 %	<div style="width: 7.80%;"></div>
WBZ 2 Aldegrevier-Gymnasium	7,79 %	<div style="width: 7.79%;"></div>
WBZ 14 KiGa Gotlandweg u.a.	7,71 %	<div style="width: 7.71%;"></div>
WBZ 7 Stadtbücherei	7,46 %	<div style="width: 7.46%;"></div>
WBZ 12 KiGa Wiesengraben	7,30 %	<div style="width: 7.30%;"></div>
WBZ 15 Gemeindehaus St. Bruno ua	7,05 %	<div style="width: 7.05%;"></div>
WBZ 10 Klinikum Stadt Soest	6,12 %	<div style="width: 6.12%;"></div>
WBZ 4 Berufsbildungsstätte.f. Blinde	6,07 %	<div style="width: 6.07%;"></div>
WBZ 8 Hansa-Realschule	5,64 %	<div style="width: 5.64%;"></div>
WBZ 11 KiGa Eberhard-Viegener-Weg	5,56 %	<div style="width: 5.56%;"></div>
WBZ 3 Petri-Grundschule	5,33 %	<div style="width: 5.33%;"></div>
WBZ 17 Bergede u.a.	3,35 %	<div style="width: 3.35%;"></div>
WBZ 18 Enkesen u.a.	2,52 %	<div style="width: 2.52%;"></div>
WBZ 19 Ampen u.a.	2,12 %	<div style="width: 2.12%;"></div>

Stadt Soest  
Ratswahl 25.05.2014  
DIE LINKE, Ergebnis  
Wahlbezirk-Übersicht

WBZ 13 Hannah-Arendt-Gesamtschule	7,83 %	<div style="width: 7.83%;"></div>
WBZ 15 Gemeindehaus St. Bruno ua	6,36 %	<div style="width: 6.36%;"></div>
WBZ 12 KiGa Wiesengraben	5,58 %	<div style="width: 5.58%;"></div>
WBZ 16 Hotel Gellermann	5,23 %	<div style="width: 5.23%;"></div>
WBZ 1 Patrokli-/Georg-Grundschule	5,07 %	<div style="width: 5.07%;"></div>
WBZ 7 Stadtbücherei	4,91 %	<div style="width: 4.91%;"></div>
WBZ 2 Aldegrevier-Gymnasium	4,38 %	<div style="width: 4.38%;"></div>
WBZ 10 Klinikum Stadt Soest	3,92 %	<div style="width: 3.92%;"></div>
WBZ 6 Wiese-Grundschule u.a.	3,67 %	<div style="width: 3.67%;"></div>
WBZ 14 KiGa Gotlandweg u.a.	3,51 %	<div style="width: 3.51%;"></div>
WBZ 17 Bergede u.a.	3,08 %	<div style="width: 3.08%;"></div>
WBZ 9 Stadthalle	2,85 %	<div style="width: 2.85%;"></div>
WBZ 5 KiGa Teinenkamp u.a.	2,80 %	<div style="width: 2.80%;"></div>
WBZ 11 KiGa Eberhard-Viegener-Weg	2,78 %	<div style="width: 2.78%;"></div>
WBZ 8 Hansa-Realschule	2,57 %	<div style="width: 2.57%;"></div>
WBZ 18 Enkesen u.a.	2,28 %	<div style="width: 2.28%;"></div>



WBZ 4 Berufsbildungstätte.f. Blinde	2,02 %	■
WBZ 3 Petri-Grundschule	1,83 %	■
WBZ 19 Ampen u.a.	0,88 %	■

Stadt Soest  
Ratswahl 25.05.2014  
PIRATEN, Ergebnis  
Wahlbezirk-Übersicht

WBZ 15 Gemeindehaus St. Bruno ua	3,93 %	■
WBZ 13 Hannah-Arendt-Gesamtschule	3,48 %	■
WBZ 1 Patrokli-/Georg-Grundschule	3,38 %	■
WBZ 12 KiGa Wiesengraben	2,58 %	■
WBZ 8 Hansa-Realschule	2,47 %	■
WBZ 14 KiGa Gotlandweg u.a.	2,34 %	■
WBZ 11 KiGa Eberhard-Viegener-Weg	2,03 %	■
WBZ 17 Bergede u.a.	2,02 %	■
WBZ 16 Hotel Gellermann	1,90 %	■
WBZ 3 Petri-Grundschule	1,83 %	■
WBZ 5 KiGa Teinenkamp u.a.	1,67 %	■
WBZ 6 Wiese-Grundschule u.a.	1,59 %	■
WBZ 18 Enkesen u.a.	1,49 %	■
WBZ 2 Aldegrevier-Gymnasium	1,49 %	■
WBZ 9 Stadthalle	1,47 %	■
WBZ 4 Berufsbildungstätte.f. Blinde	1,35 %	■
WBZ 10 Klinikum Stadt Soest	1,34 %	■
WBZ 7 Stadtbücherei	1,23 %	■
WBZ 19 Ampen u.a.	1,15 %	■

Stadt Soest  
Ratswahl 25.05.2014  
AfD, Ergebnis  
Wahlbezirk-Übersicht

WBZ 12 KiGa Wiesengraben	5,01 %	■
WBZ 13 Hannah-Arendt-Gesamtschule	3,70 %	■
WBZ 15 Gemeindehaus St. Bruno ua	3,58 %	■
WBZ 16 Hotel Gellermann	3,21 %	■
WBZ 3 Petri-Grundschule	2,88 %	■
WBZ 17 Bergede u.a.	2,82 %	■
WBZ 2 Aldegrevier-Gymnasium	2,80 %	■
WBZ 14 KiGa Gotlandweg u.a.	2,63 %	■
WBZ 4 Berufsbildungstätte.f. Blinde	2,62 %	■
WBZ 10 Klinikum Stadt Soest	2,58 %	■
WBZ 9 Stadthalle	2,55 %	■
WBZ 19 Ampen u.a.	2,48 %	■
WBZ 11 KiGa Eberhard-Viegener-Weg	2,46 %	■

WBZ 18 Enkesen u.a.	2,44 %	■
WBZ 8 Hansa-Realschule	2,37 %	■
WBZ 6 Wiese-Grundschule u.a.	2,15 %	■
WBZ 5 KiGa Teinenkamp u.a.	1,93 %	■
WBZ 1 Patrokli-/Georg-Grundschule	1,79 %	■
WBZ 7 Stadtbücherei	1,42 %	■

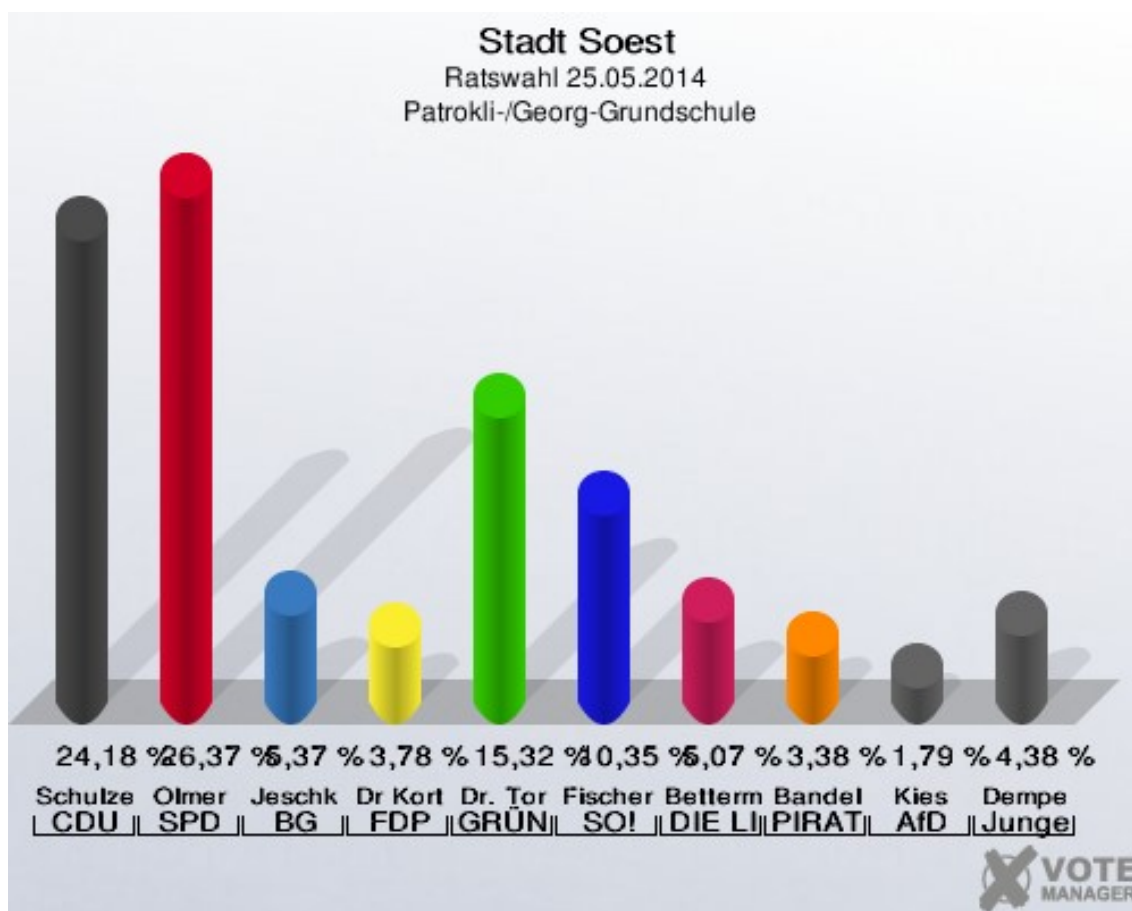
Stadt Soest  
Ratswahl 25.05.2014  
Junges Soest, Ergebnis  
Wahlbezirk-Übersicht

WBZ 9 Stadthalle	5,99 %	■
WBZ 11 KiGa Eberhard-Viegener-Weg	5,99 %	■
WBZ 15 Gemeindehaus St. Bruno ua	5,78 %	■
WBZ 12 KiGa Wiesengraben	5,72 %	■
WBZ 13 Hannah-Arendt-Gesamtschule	5,65 %	■
WBZ 7 Stadtbücherei	5,57 %	■
WBZ 6 Wiese-Grundschule u.a.	5,26 %	■
WBZ 5 KiGa Teinenkamp u.a.	4,65 %	■
WBZ 17 Bergede u.a.	4,58 %	■
WBZ 2 Aldegrevier-Gymnasium	4,55 %	■
WBZ 1 Patrokli-/Georg-Grundschule	4,38 %	■
WBZ 8 Hansa-Realschule	4,25 %	■
WBZ 3 Petri-Grundschule	4,10 %	■
WBZ 4 Berufsbildungsstätte.f. Blinde	3,97 %	■
WBZ 14 KiGa Gotlandweg u.a.	3,90 %	■
WBZ 16 Hotel Gellermann	3,80 %	■
WBZ 10 Klinikum Stadt Soest	3,54 %	■
WBZ 19 Ampen u.a.	3,27 %	■
WBZ 18 Enkesen u.a.	2,68 %	■

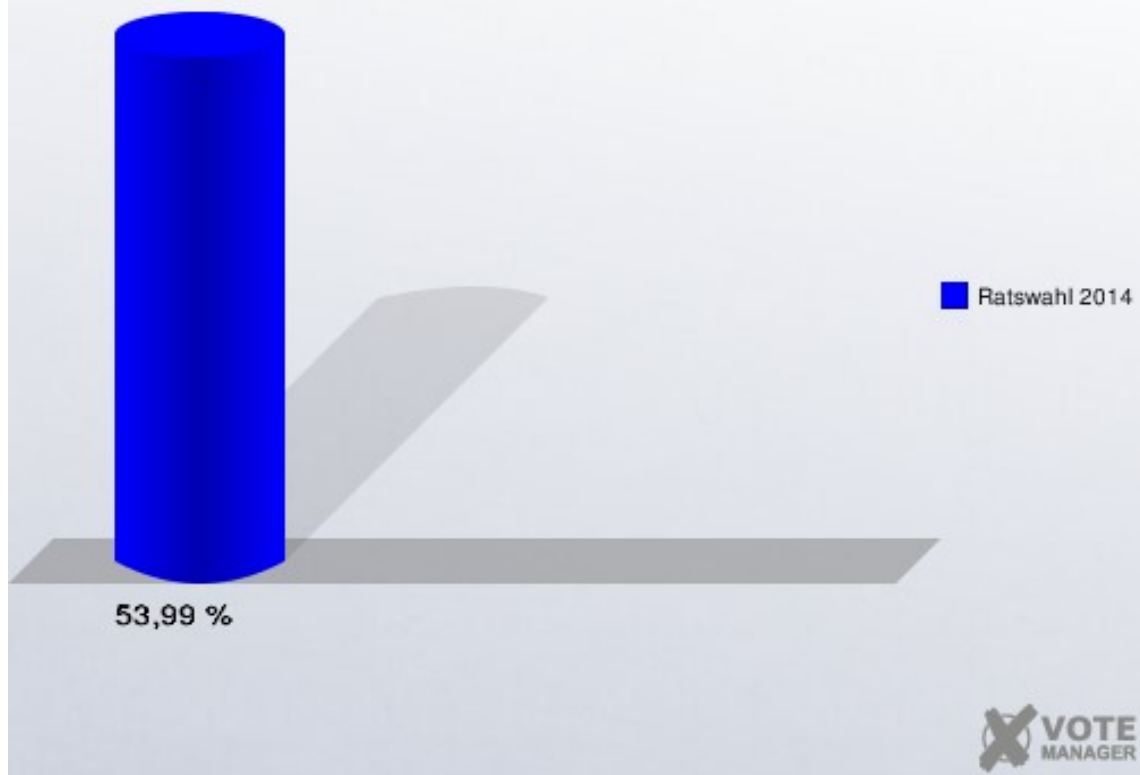
## Stimmbezirke

### Patrokli-/Georg-Grundschule

	Anzahl	Prozent
Wahlberechtigte	1.878	
Wähler/innen	1.014	53,99 %
ungültige Stimmen	9	0,89 %
gültige Stimmen	1.005	99,11 %
Schulze, CDU	243	24,18 %
Olmer, SPD	265	26,37 %
Jeschke, BG	54	5,37 %
Dr Korte, FDP	38	3,78 %
Dr. Tornau-Opitz, GRÜNE	154	15,32 %
Fischer, SO!	104	10,35 %
Bettermann, DIE LINKE	51	5,07 %
Bandel, PIRATEN	34	3,38 %
Kies, AfD	18	1,79 %
Dempewolff, Junges Soest	44	4,38 %

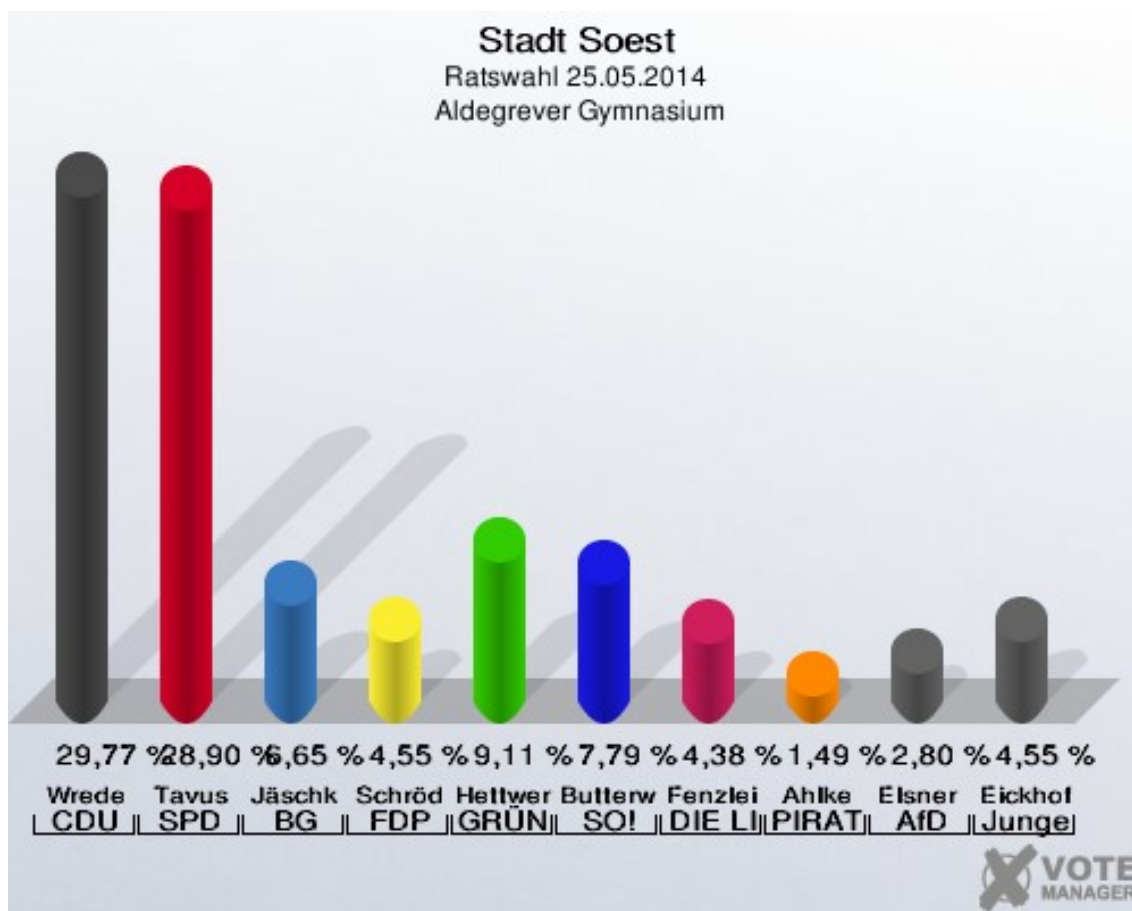


**Stadt Soest**  
Ratswahl 25.05.2014  
Wahlbeteiligung Patrokli-/Georg-Grundschule

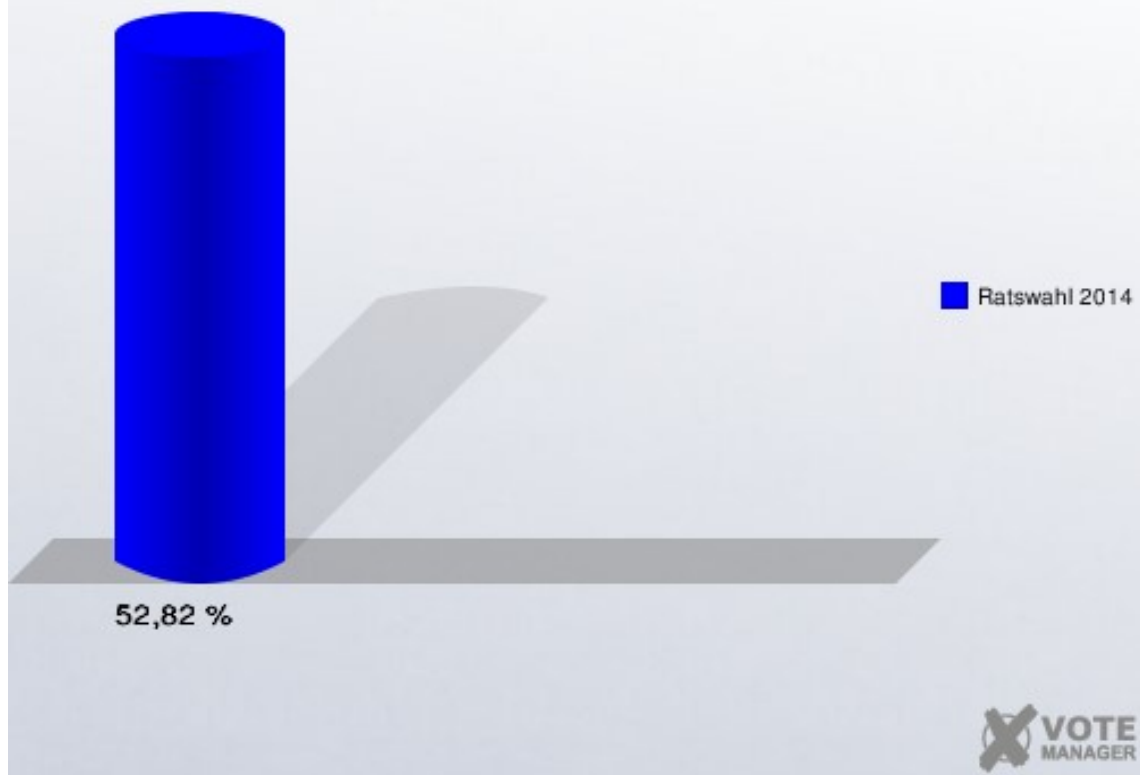


## Aldegrevener Gymnasium

	Anzahl	Prozent
Wahlberechtigte	2.181	
Wähler/innen	1.152	52,82 %
ungültige Stimmen	10	0,87 %
gültige Stimmen	1.142	99,13 %
Wrede, CDU	340	29,77 %
Tavus, SPD	330	28,90 %
Jäschke, BG	76	6,65 %
Schröder, FDP	52	4,55 %
Hettwer, GRÜNE	104	9,11 %
Butterweck, SO!	89	7,79 %
Fenzlein, DIE LINKE	50	4,38 %
Ahlke, PIRATEN	17	1,49 %
Elsner von Gronow, AfD	32	2,80 %
Eickhoff, Junges Soest	52	4,55 %

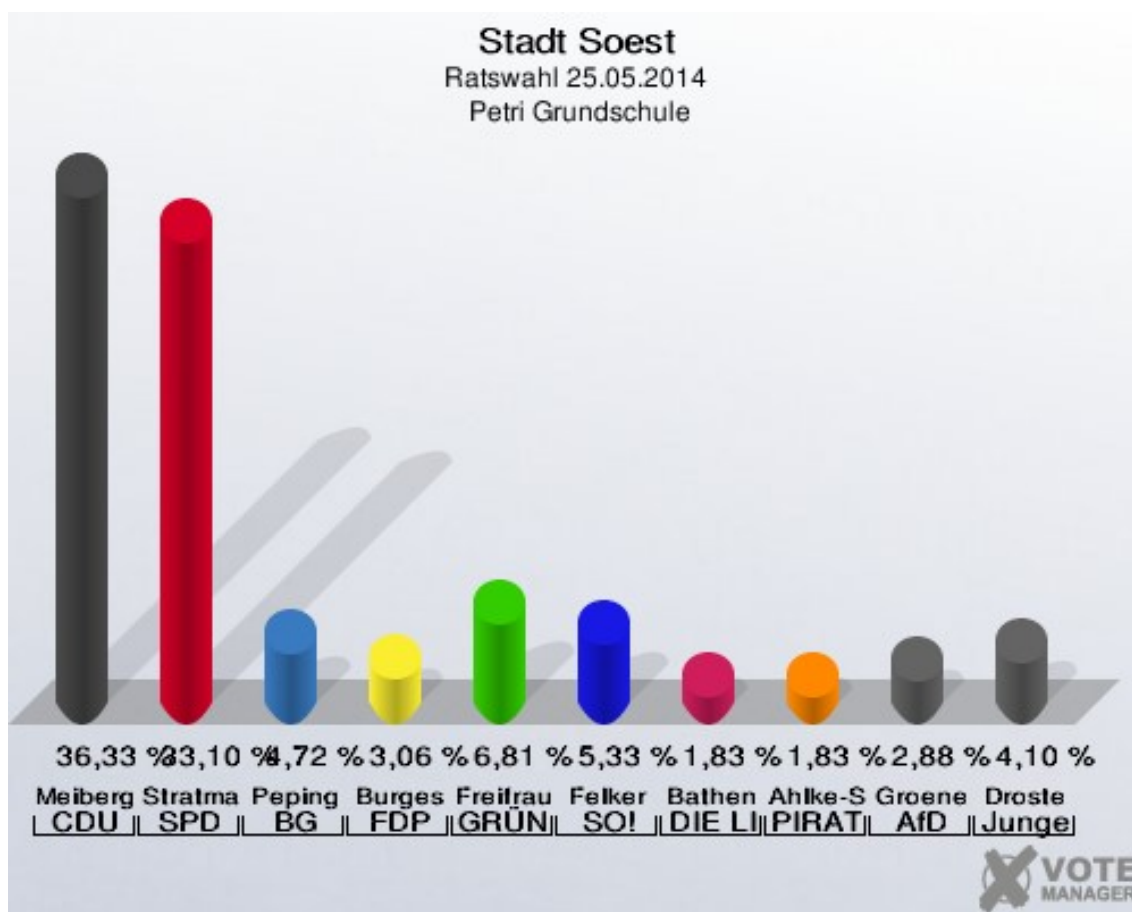


**Stadt Soest**  
Ratswahl 25.05.2014  
Wahlbeteiligung Aldegrevener Gymnasium

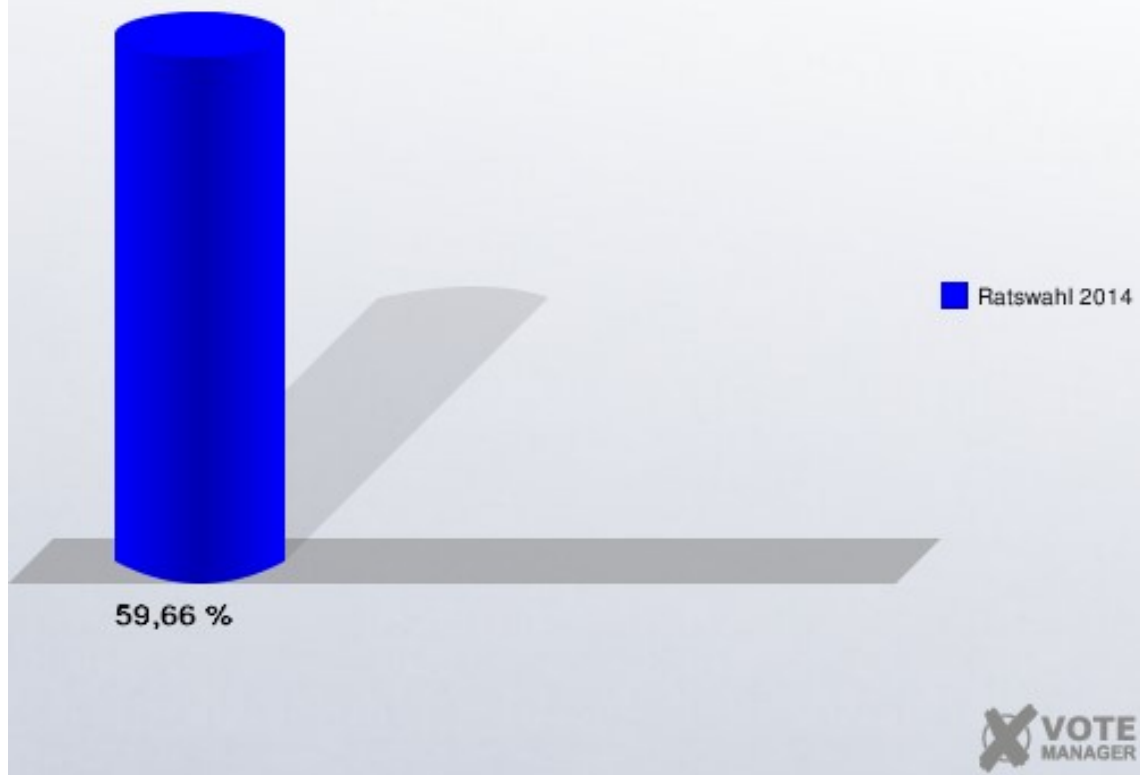


## Petri Grundschule

	Anzahl	Prozent
Wahlberechtigte	1.946	
Wähler/innen	1.161	59,66 %
ungültige Stimmen	16	1,38 %
gültige Stimmen	1.145	98,62 %
Meiberg, CDU	416	36,33 %
Stratmann, SPD	379	33,10 %
Pepinghege, BG	54	4,72 %
Burges, FDP	35	3,06 %
Freifrau von dem Bottlenberg Gen. von Schirp, GRÜNE	78	6,81 %
Felker, SO!	61	5,33 %
Bathen, DIE LINKE	21	1,83 %
Ahlke-Stenschke, PIRATEN	21	1,83 %
Groeneveld, AfD	33	2,88 %
Droste, Junges Soest	47	4,10 %



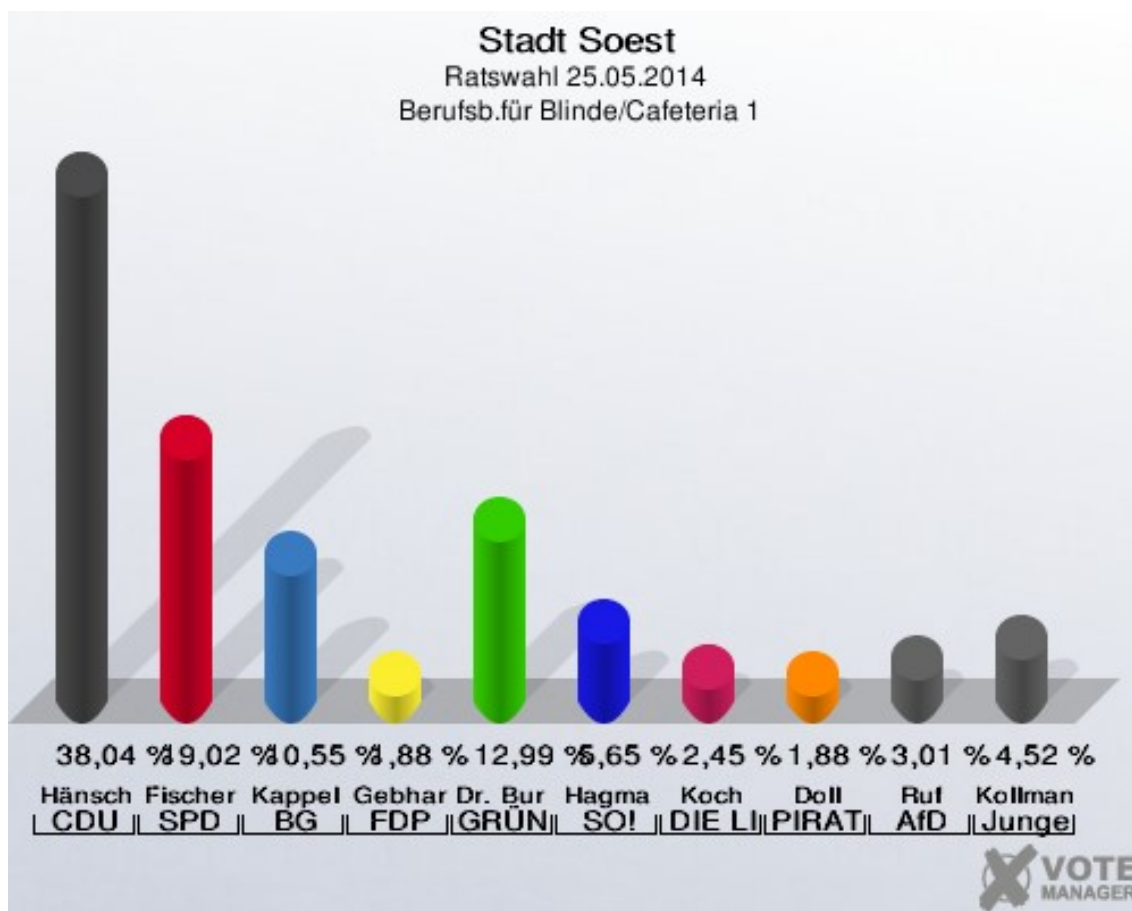
**Stadt Soest**  
Ratswahl 25.05.2014  
Wahlbeteiligung Petri Grundschule

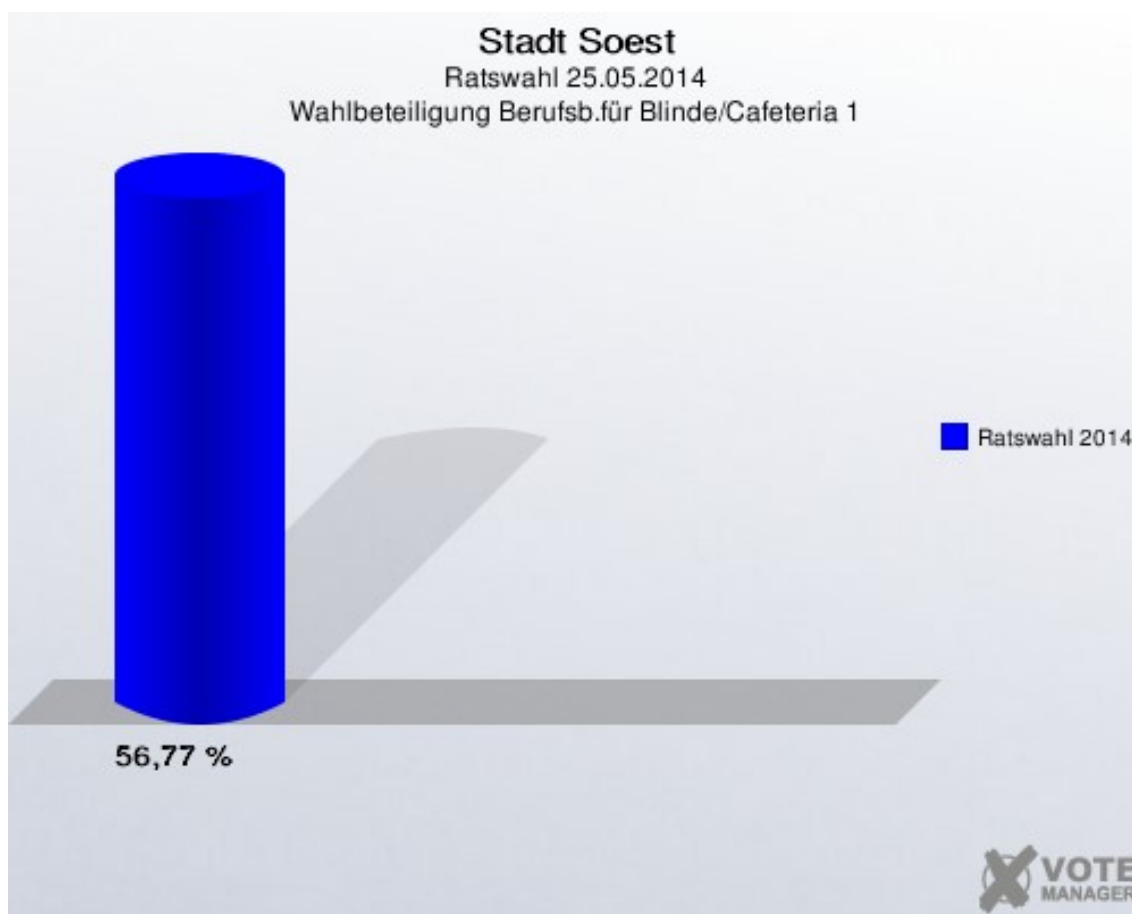




## Berufsb.für Blinde/Cafeteria 1

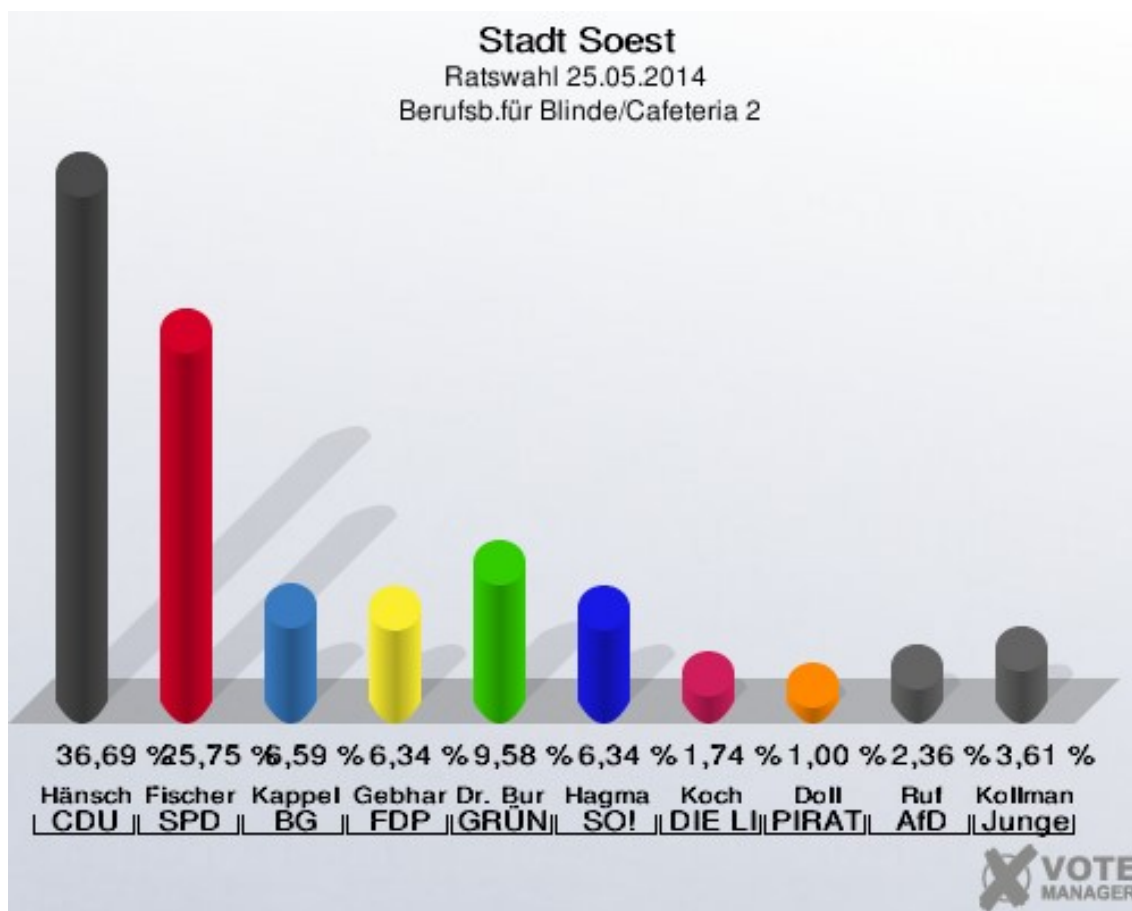
	Anzahl	Prozent
Wahlberechtigte	953	
Wähler/innen	541	56,77 %
ungültige Stimmen	10	1,85 %
gültige Stimmen	531	98,15 %
Hänsch, CDU	202	38,04 %
Fischer, SPD	101	19,02 %
Kappelhoff, BG	56	10,55 %
Gebhardt, FDP	10	1,88 %
Dr. Bur am Orde-Opitz, GRÜNE	69	12,99 %
Hagmanns, SO!	30	5,65 %
Koch, DIE LINKE	13	2,45 %
Doll, PIRATEN	10	1,88 %
Ruf, AfD	16	3,01 %
Kollmann, Junges Soest	24	4,52 %

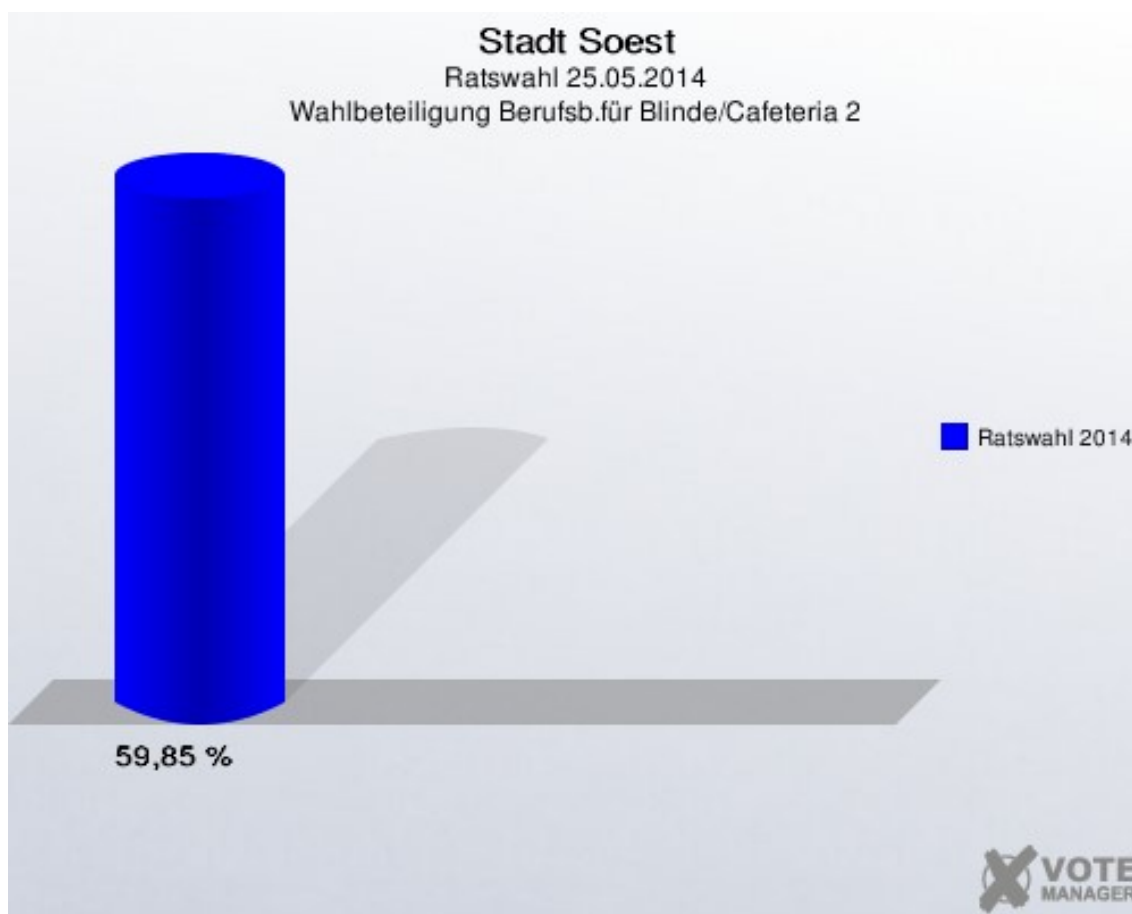




## Berufsb.für Blinde/Cafeteria 2

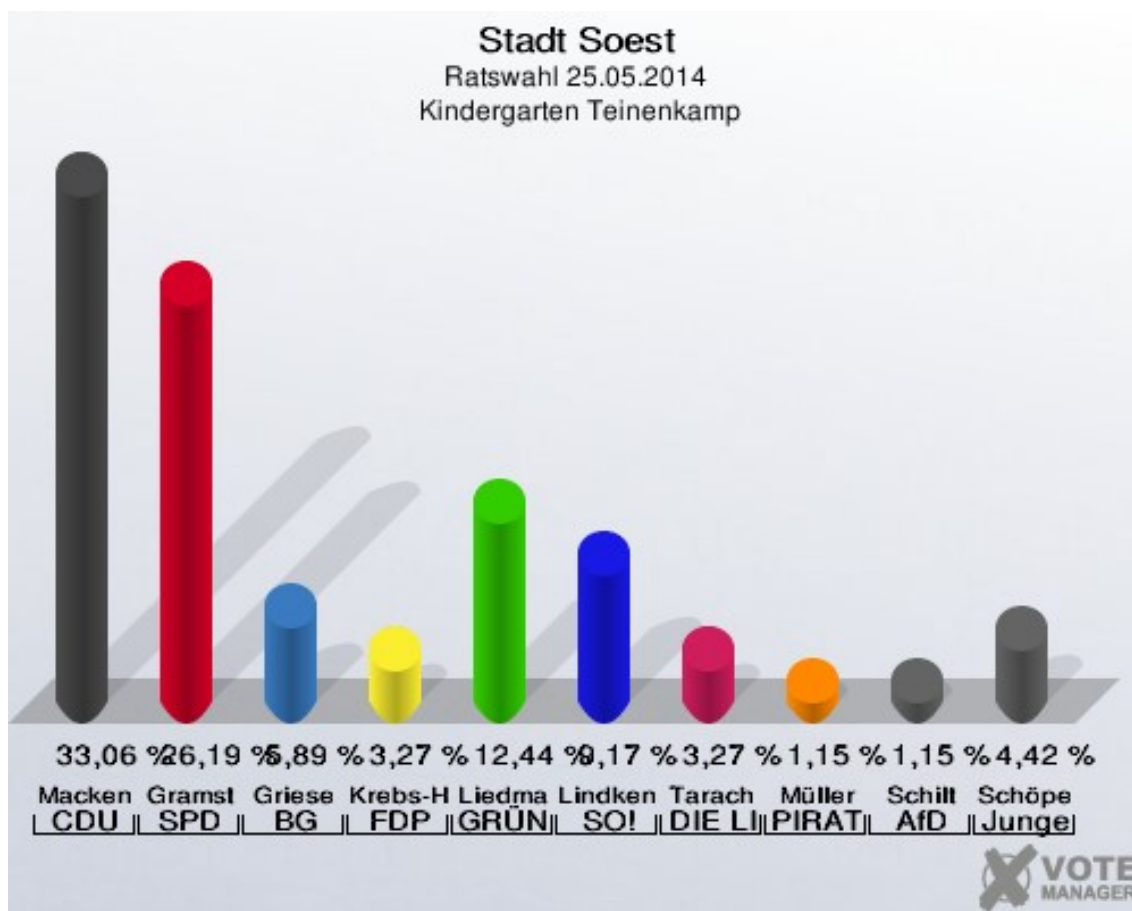
	Anzahl	Prozent
Wahlberechtigte	1.355	
Wähler/innen	811	59,85 %
ungültige Stimmen	7	0,86 %
gültige Stimmen	804	99,14 %
Hänsch, CDU	295	36,69 %
Fischer, SPD	207	25,75 %
Kappelhoff, BG	53	6,59 %
Gebhardt, FDP	51	6,34 %
Dr. Bur am Orde-Opitz, GRÜNE	77	9,58 %
Hagmanns, SO!	51	6,34 %
Koch, DIE LINKE	14	1,74 %
Doll, PIRATEN	8	1,00 %
Ruf, AfD	19	2,36 %
Kollmann, Junges Soest	29	3,61 %



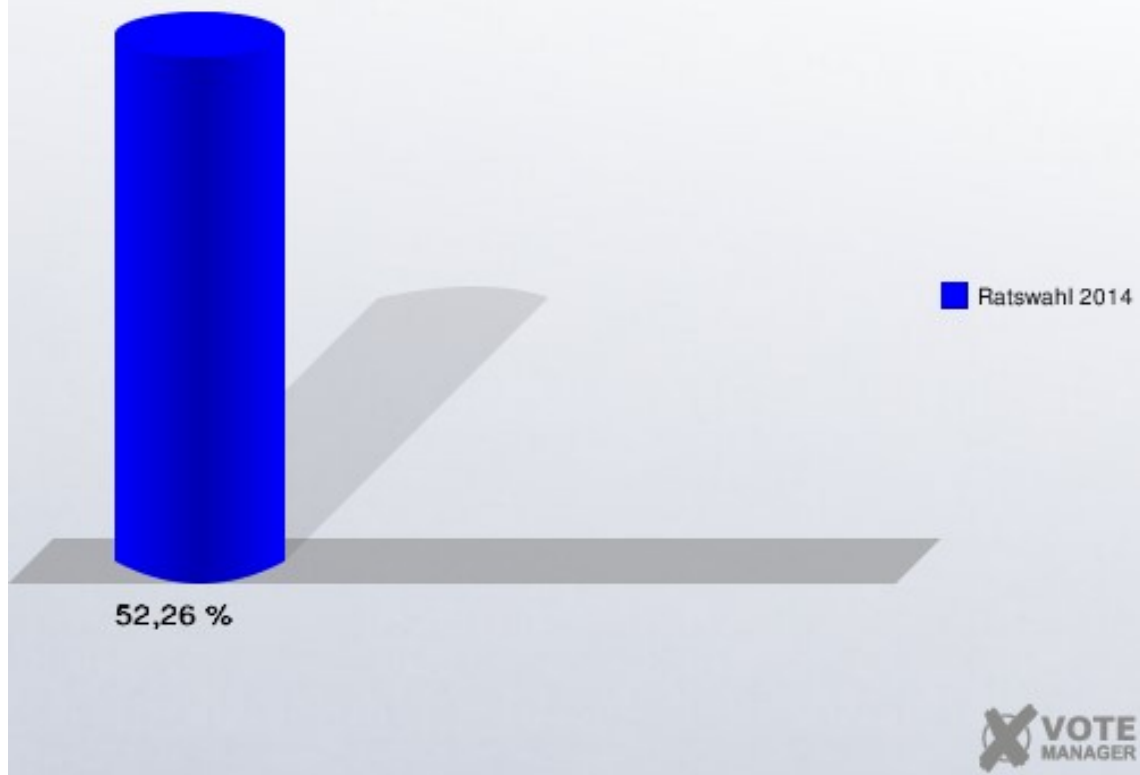


## Kindergarten Teinenkamp

	Anzahl	Prozent
Wahlberechtigte	1.194	
Wähler/innen	624	52,26 %
ungültige Stimmen	13	2,08 %
gültige Stimmen	611	97,92 %
Mackensen, CDU	202	33,06 %
Gramstat, SPD	160	26,19 %
Griese, BG	36	5,89 %
Krebs-Hinzmann, FDP	20	3,27 %
Liedmann, GRÜNE	76	12,44 %
Lindken, SO!	56	9,17 %
Tarach, DIE LINKE	20	3,27 %
Müller, PIRATEN	7	1,15 %
Schilt, AfD	7	1,15 %
Schöpe, Junges Soest	27	4,42 %

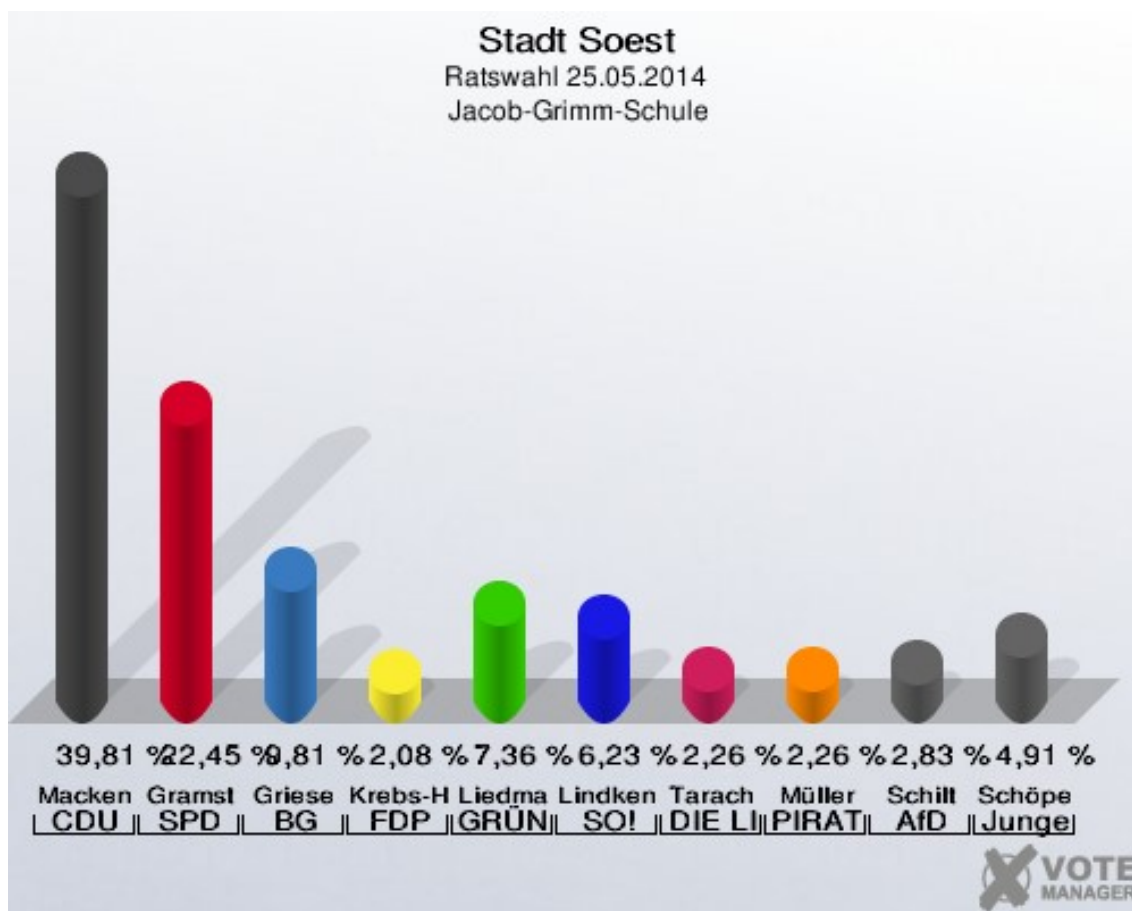


**Stadt Soest**  
Ratswahl 25.05.2014  
Wahlbeteiligung Kindergarten Teinenkamp

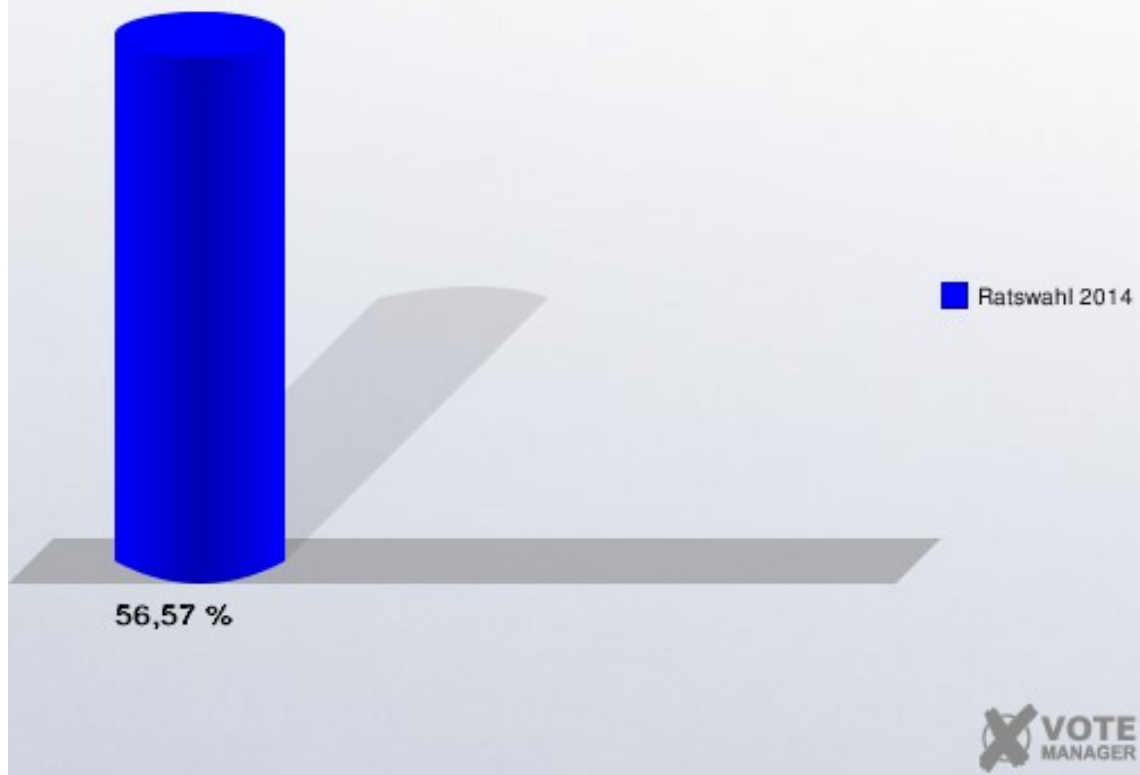


## Jacob-Grimm-Schule

	Anzahl	Prozent
Wahlberechtigte	951	
Wähler/innen	538	56,57 %
ungültige Stimmen	8	1,49 %
gültige Stimmen	530	98,51 %
Mackensen, CDU	211	39,81 %
Gramstat, SPD	119	22,45 %
Griese, BG	52	9,81 %
Krebs-Hinzmann, FDP	11	2,08 %
Liedmann, GRÜNE	39	7,36 %
Lindken, SO!	33	6,23 %
Tarach, DIE LINKE	12	2,26 %
Müller, PIRATEN	12	2,26 %
Schilt, AfD	15	2,83 %
Schöpe, Junges Soest	26	4,91 %



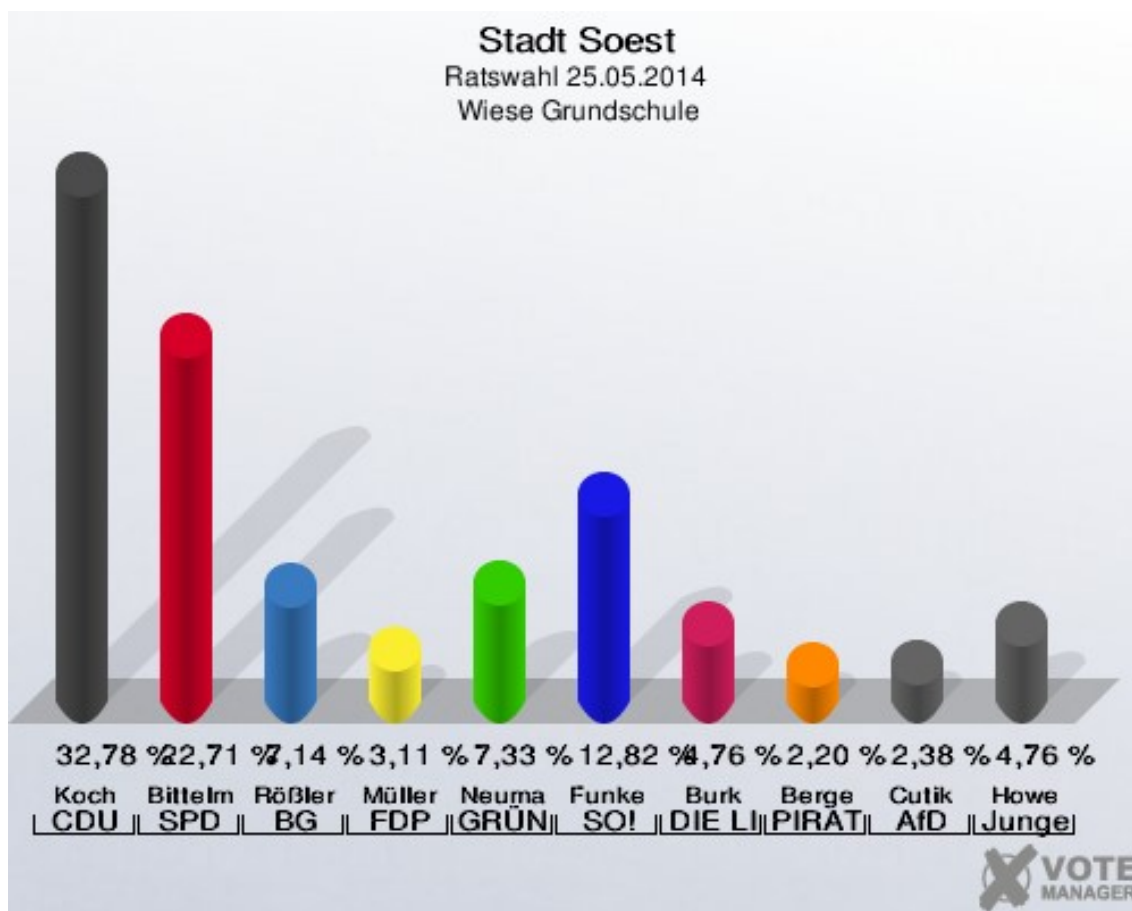
**Stadt Soest**  
Ratswahl 25.05.2014  
Wahlbeteiligung Jacob-Grimm-Schule



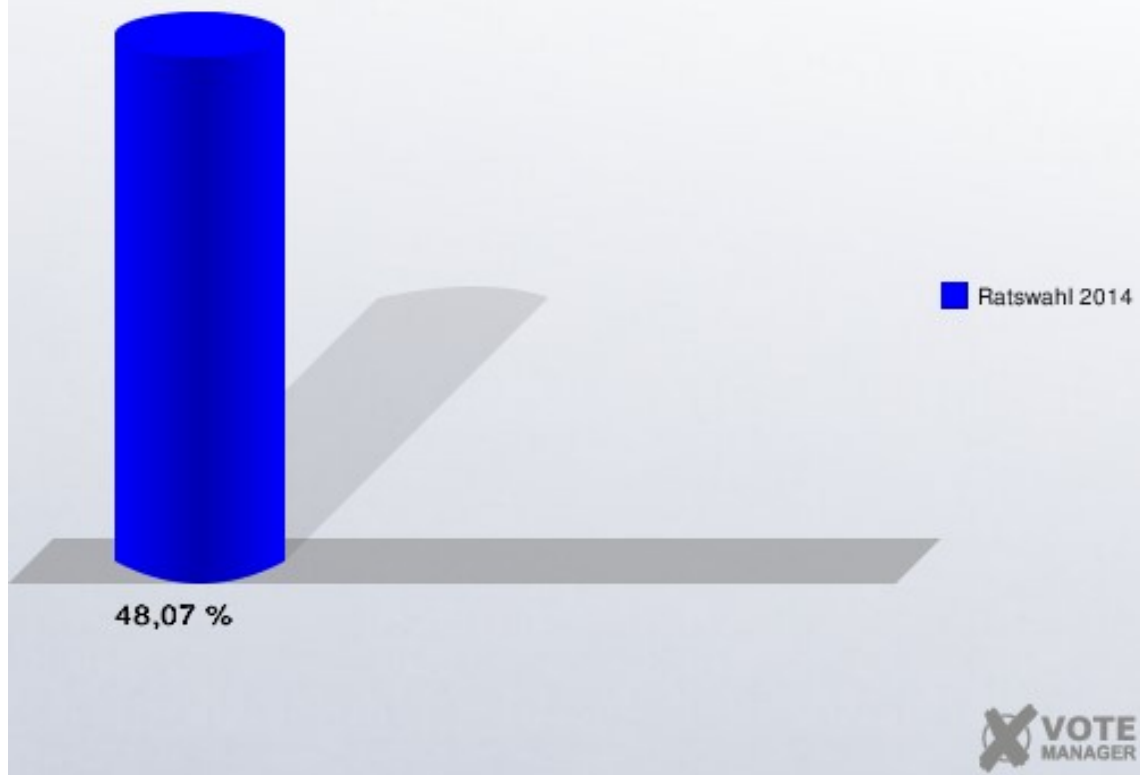


## Wiese Grundschule

	Anzahl	Prozent
Wahlberechtigte	1.140	
Wähler/innen	548	48,07 %
ungültige Stimmen	2	0,36 %
gültige Stimmen	546	99,64 %
Koch, CDU	179	32,78 %
Bittelmann, SPD	124	22,71 %
Rößler, BG	39	7,14 %
Müller, FDP	17	3,11 %
Neumann, GRÜNE	40	7,33 %
Funke, SO!	70	12,82 %
Burk, DIE LINKE	26	4,76 %
Berge, PIRATEN	12	2,20 %
Cutik, AfD	13	2,38 %
Howe, Junges Soest	26	4,76 %

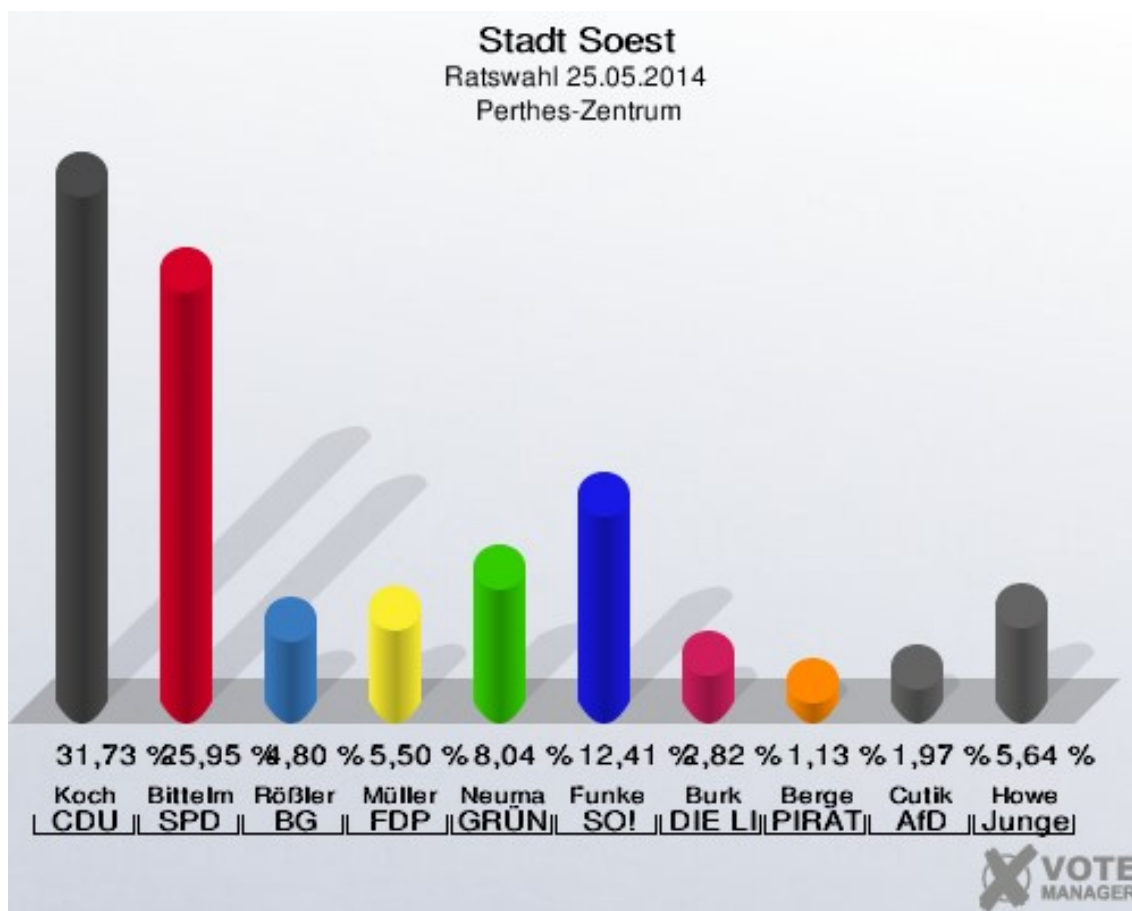


**Stadt Soest**  
Ratswahl 25.05.2014  
Wahlbeteiligung Wiese Grundschule

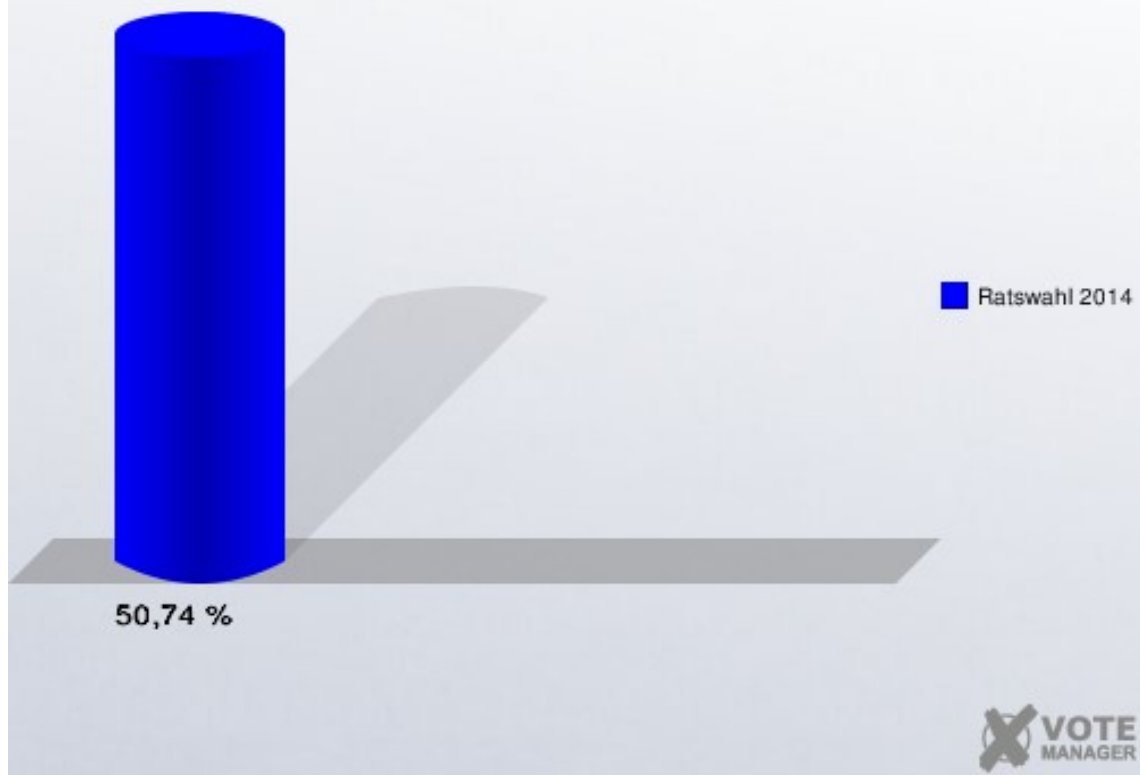


## Perthes-Zentrum

	Anzahl	Prozent
Wahlberechtigte	1.415	
Wähler/innen	718	50,74 %
ungültige Stimmen	9	1,25 %
gültige Stimmen	709	98,75 %
Koch, CDU	225	31,73 %
Bittelmann, SPD	184	25,95 %
Rößler, BG	34	4,80 %
Müller, FDP	39	5,50 %
Neumann, GRÜNE	57	8,04 %
Funke, SO!	88	12,41 %
Burk, DIE LINKE	20	2,82 %
Berge, PIRATEN	8	1,13 %
Cutik, AfD	14	1,97 %
Howe, Junges Soest	40	5,64 %

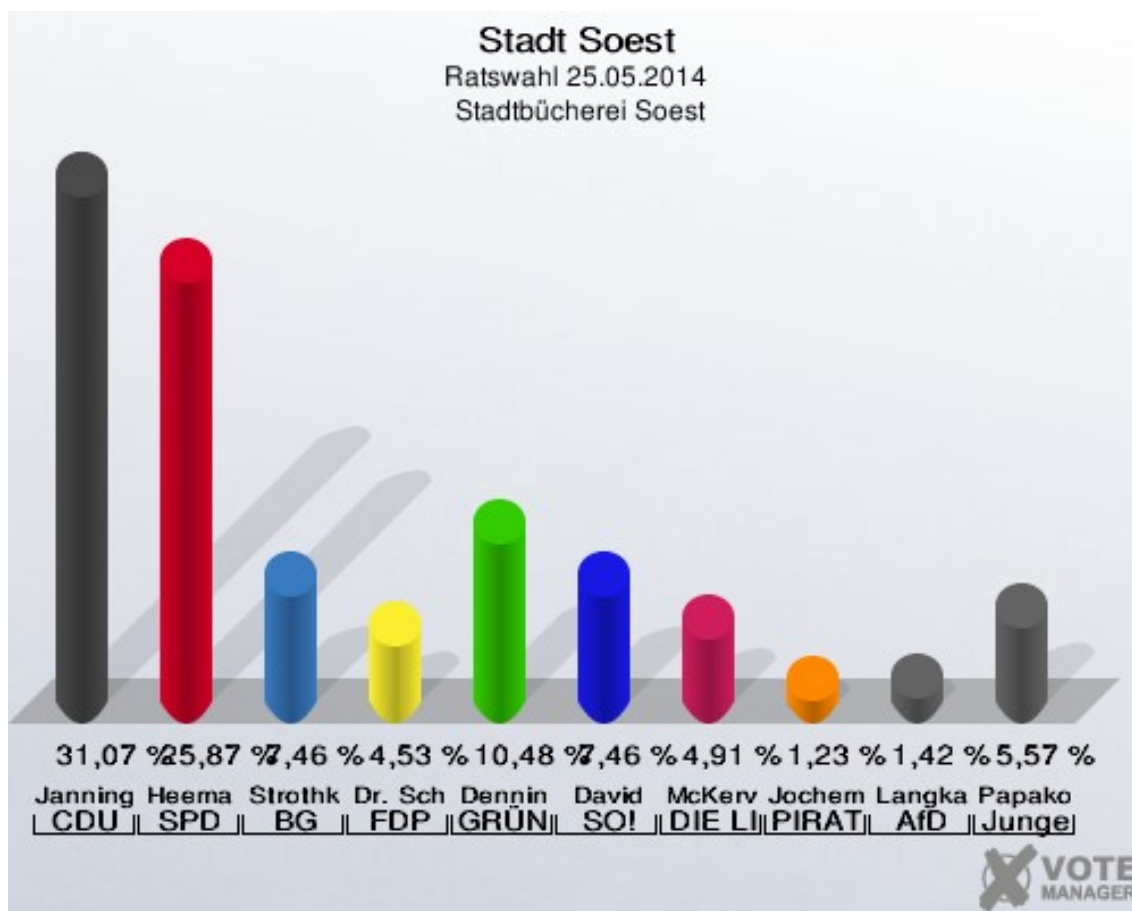


**Stadt Soest**  
Ratswahl 25.05.2014  
Wahlbeteiligung Perthes-Zentrum

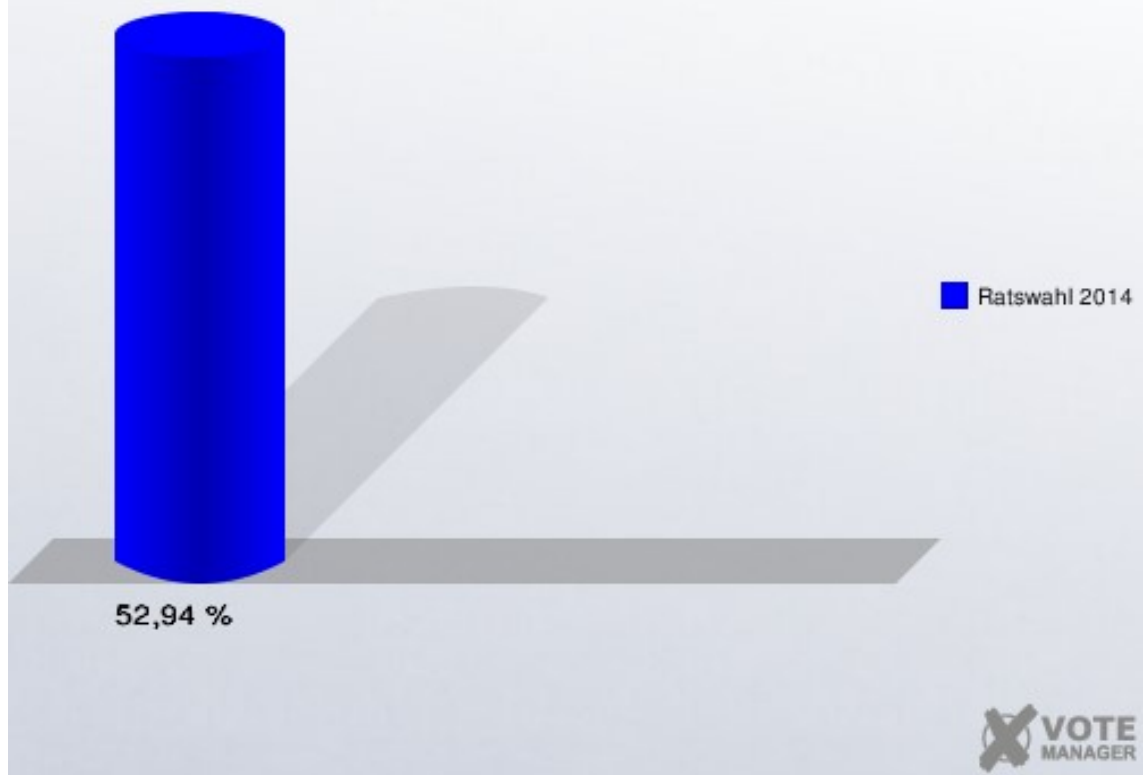


## Stadtbücherei Soest

	Anzahl	Prozent
Wahlberechtigte	2.010	
Wähler/innen	1.064	52,94 %
ungültige Stimmen	5	0,47 %
gültige Stimmen	1.059	99,53 %
Janning, CDU	329	31,07 %
Heemann, SPD	274	25,87 %
Strothkamp, BG	79	7,46 %
Dr. Schulte, FDP	48	4,53 %
Denninghaus, GRÜNE	111	10,48 %
David, SO!	79	7,46 %
McKervey, DIE LINKE	52	4,91 %
Jochem, PIRATEN	13	1,23 %
Langkamp, AfD	15	1,42 %
Papakonstantinou, Junges Soest	59	5,57 %

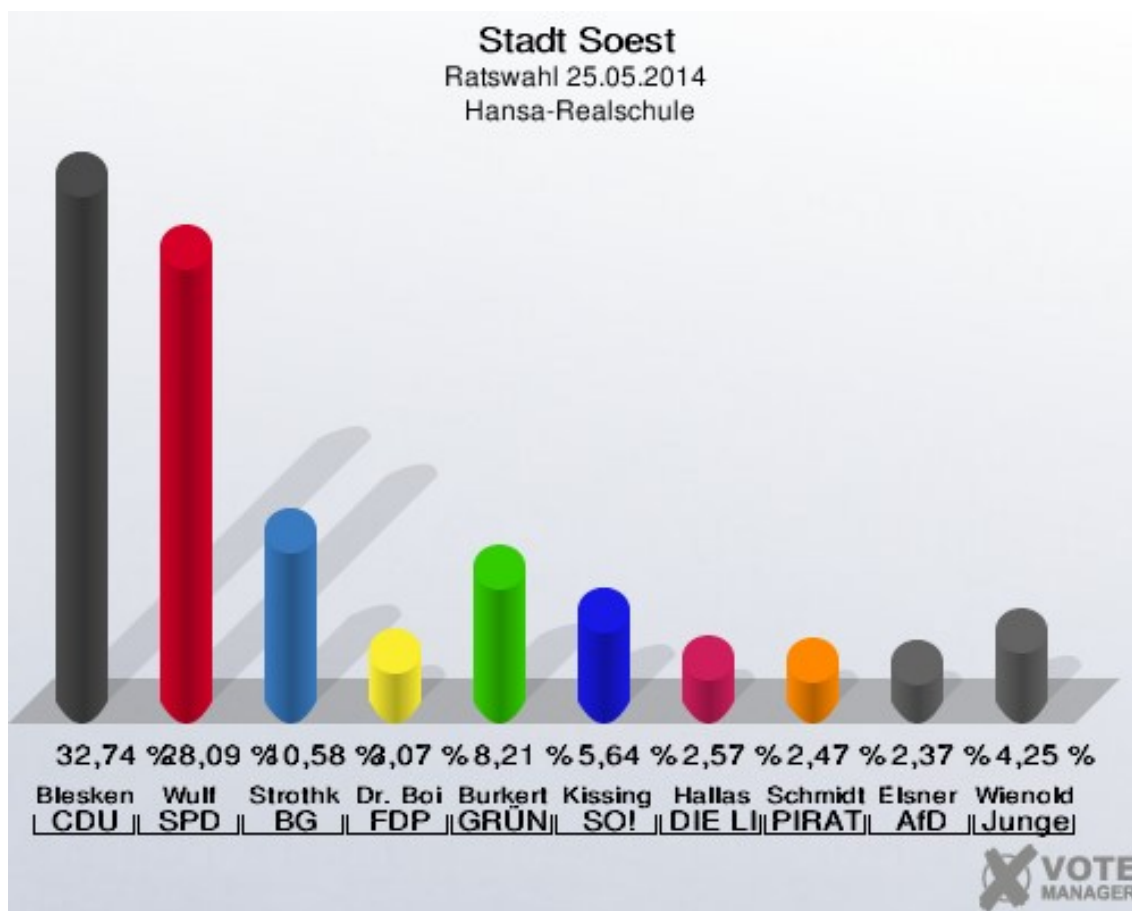


**Stadt Soest**  
Ratswahl 25.05.2014  
Wahlbeteiligung Stadtbücherei Soest

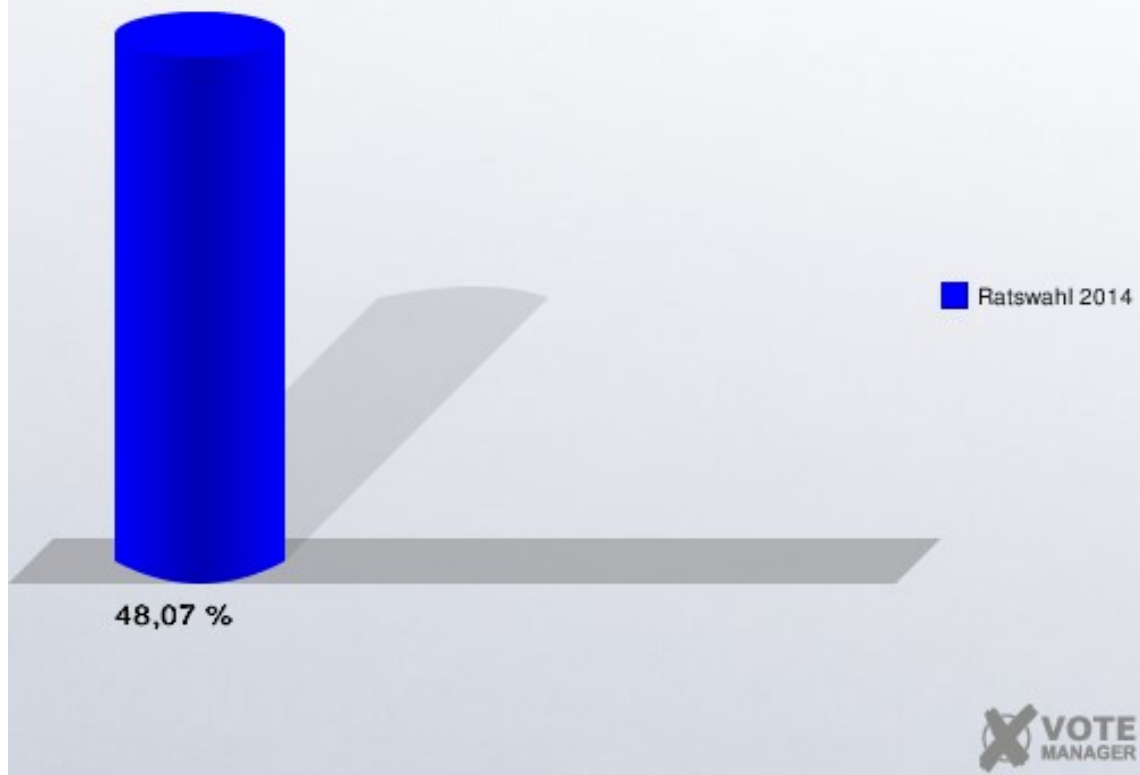


## Hansa-Realschule

	Anzahl	Prozent
Wahlberechtigte	2.120	
Wähler/innen	1.019	48,07 %
ungültige Stimmen	8	0,79 %
gültige Stimmen	1.011	99,21 %
Blesken, CDU	331	32,74 %
Wulf, SPD	284	28,09 %
Strothkamp, BG	107	10,58 %
Dr. Boin, FDP	31	3,07 %
Burkert, GRÜNE	83	8,21 %
Kissing, SO!	57	5,64 %
Hallas, DIE LINKE	26	2,57 %
Schmidt-Barthel, PIRATEN	25	2,47 %
Elsner von Gronow, AfD	24	2,37 %
Wienold, Junges Soest	43	4,25 %



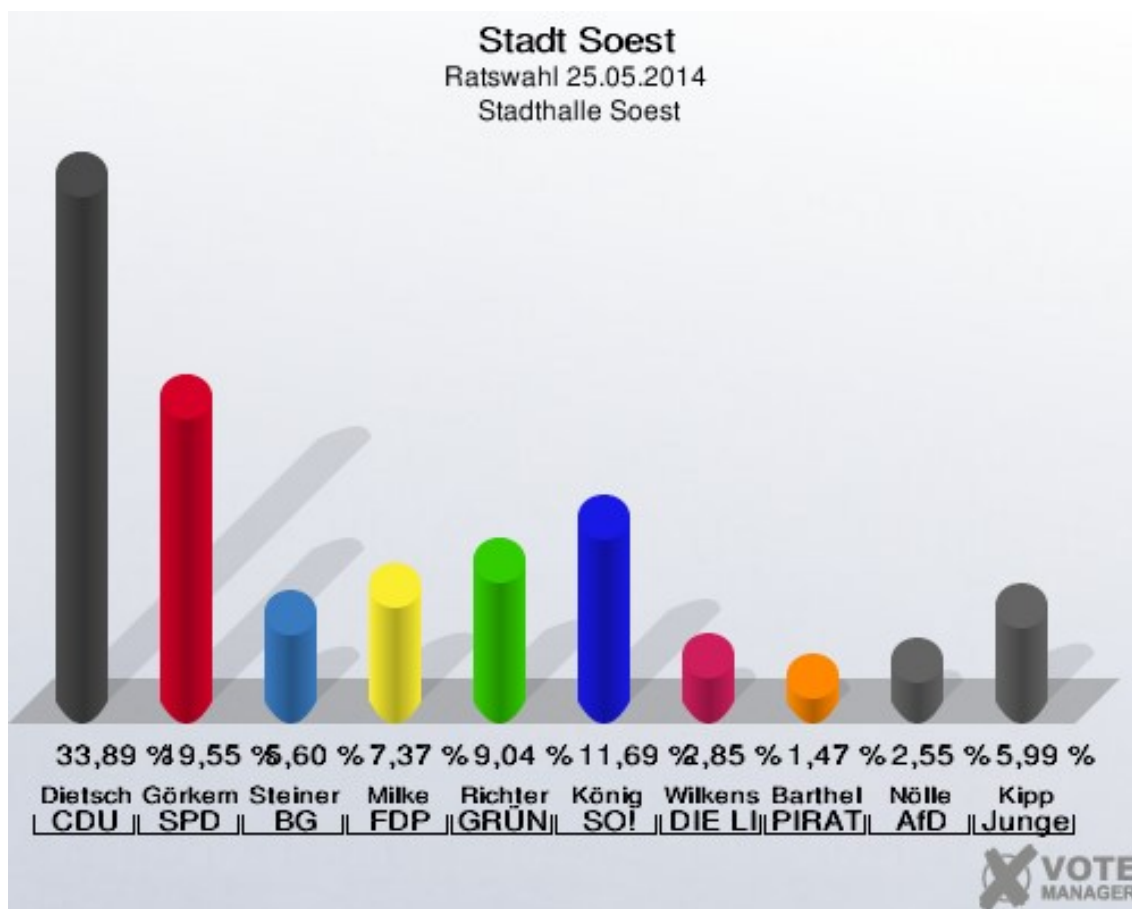
**Stadt Soest**  
Ratswahl 25.05.2014  
Wahlbeteiligung Hansa-Realschule



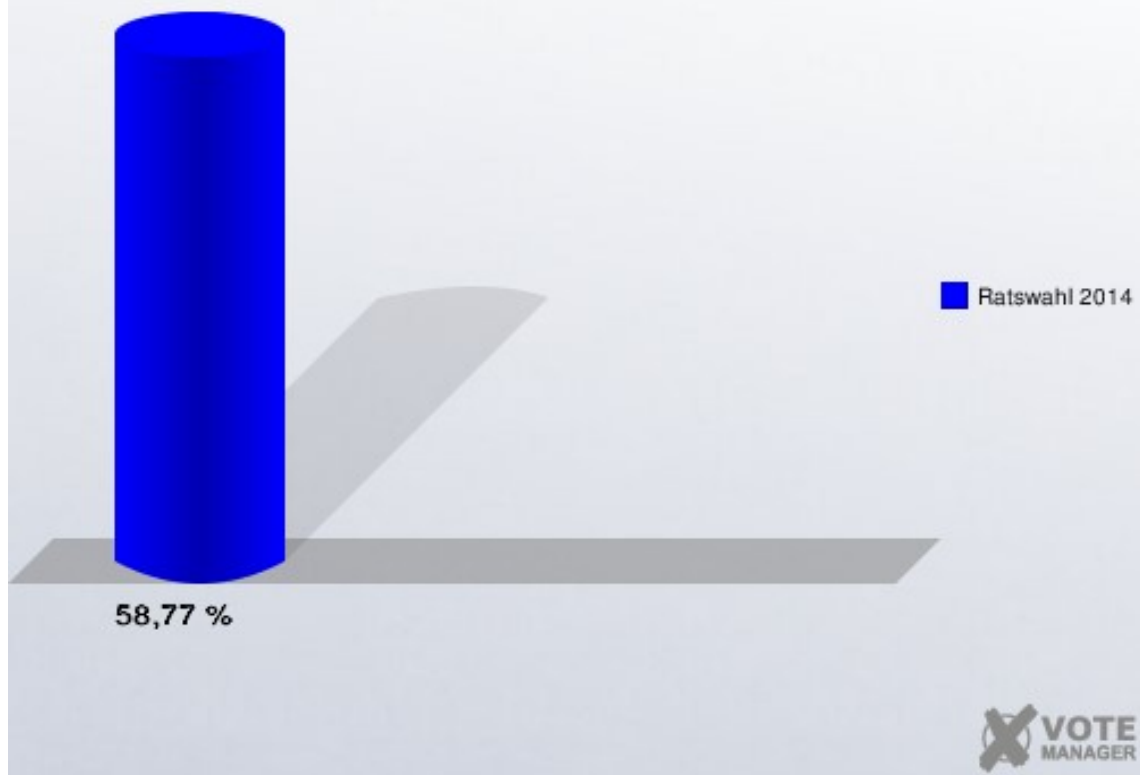


## Stadthalle Soest

	Anzahl	Prozent
Wahlberechtigte	1.751	
Wähler/innen	1.029	58,77 %
ungültige Stimmen	11	1,07 %
gültige Stimmen	1.018	98,93 %
Dietscheidt, CDU	345	33,89 %
Görkem, SPD	199	19,55 %
Steiner, BG	57	5,60 %
Milke, FDP	75	7,37 %
Richter, GRÜNE	92	9,04 %
König, SO!	119	11,69 %
Wilkens-Hagenkötter, DIE LINKE	29	2,85 %
Barthel, PIRATEN	15	1,47 %
Nölle, AfD	26	2,55 %
Kipp, Junges Soest	61	5,99 %

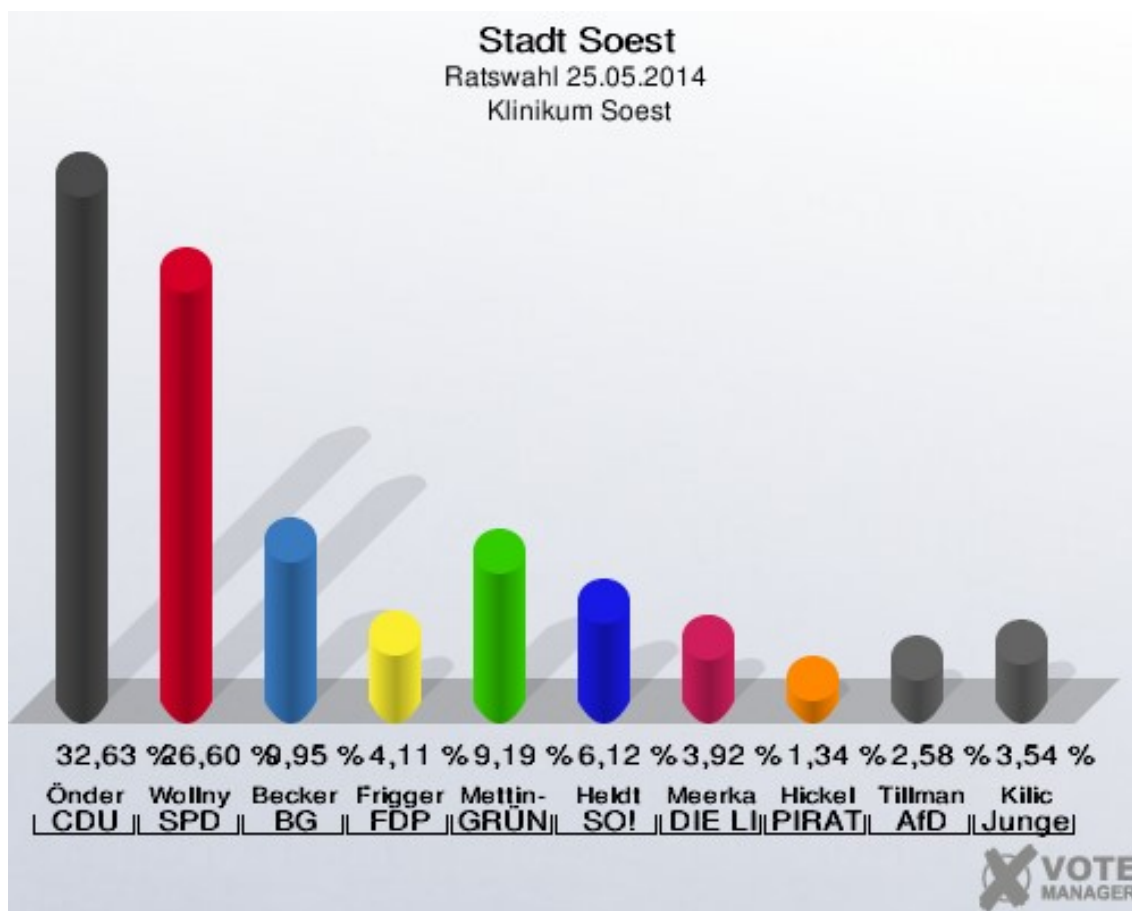


**Stadt Soest**  
Ratswahl 25.05.2014  
Wahlbeteiligung Stadthalle Soest

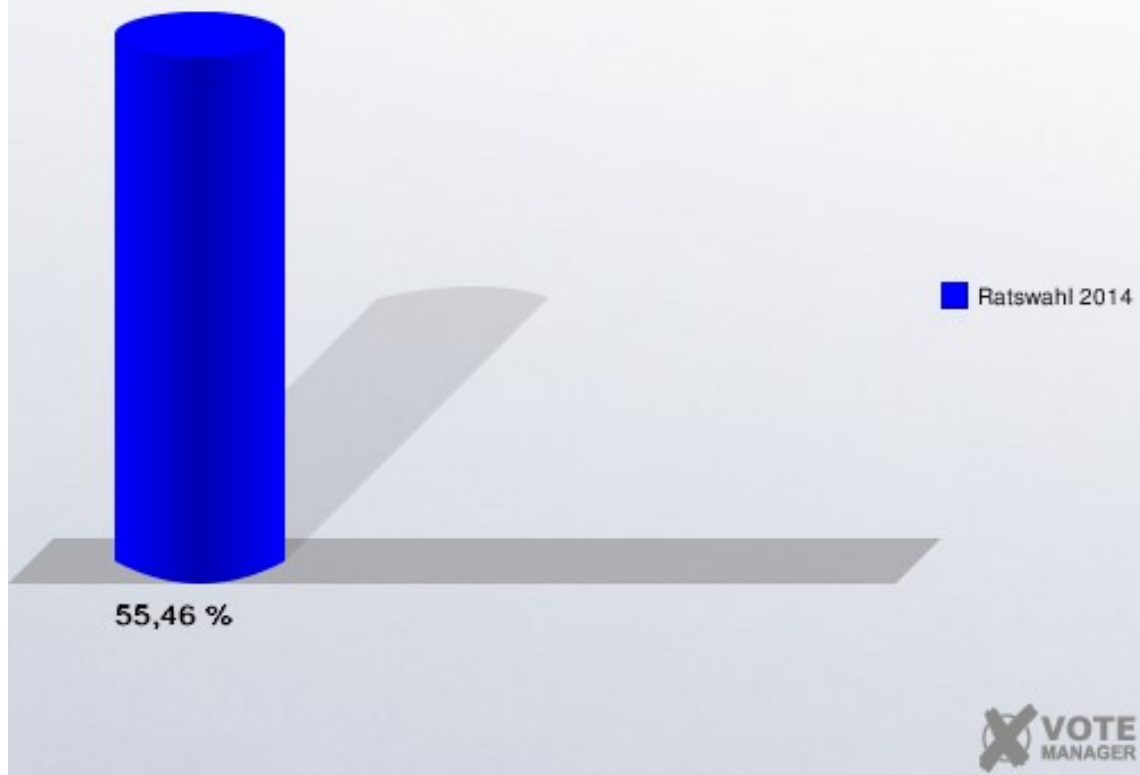


## Klinikum Soest

	Anzahl	Prozent
Wahlberechtigte	1.904	
Wähler/innen	1.056	55,46 %
ungültige Stimmen	11	1,04 %
gültige Stimmen	1.045	98,96 %
Önder, CDU	341	32,63 %
Wollny, SPD	278	26,60 %
Becker, BG	104	9,95 %
Frigger, FDP	43	4,11 %
Mettin-Supe, GRÜNE	96	9,19 %
Heldt, SO!	64	6,12 %
Meerkamm, DIE LINKE	41	3,92 %
Hickel, PIRATEN	14	1,34 %
Tillmann, AfD	27	2,58 %
Kilic, Junges Soest	37	3,54 %

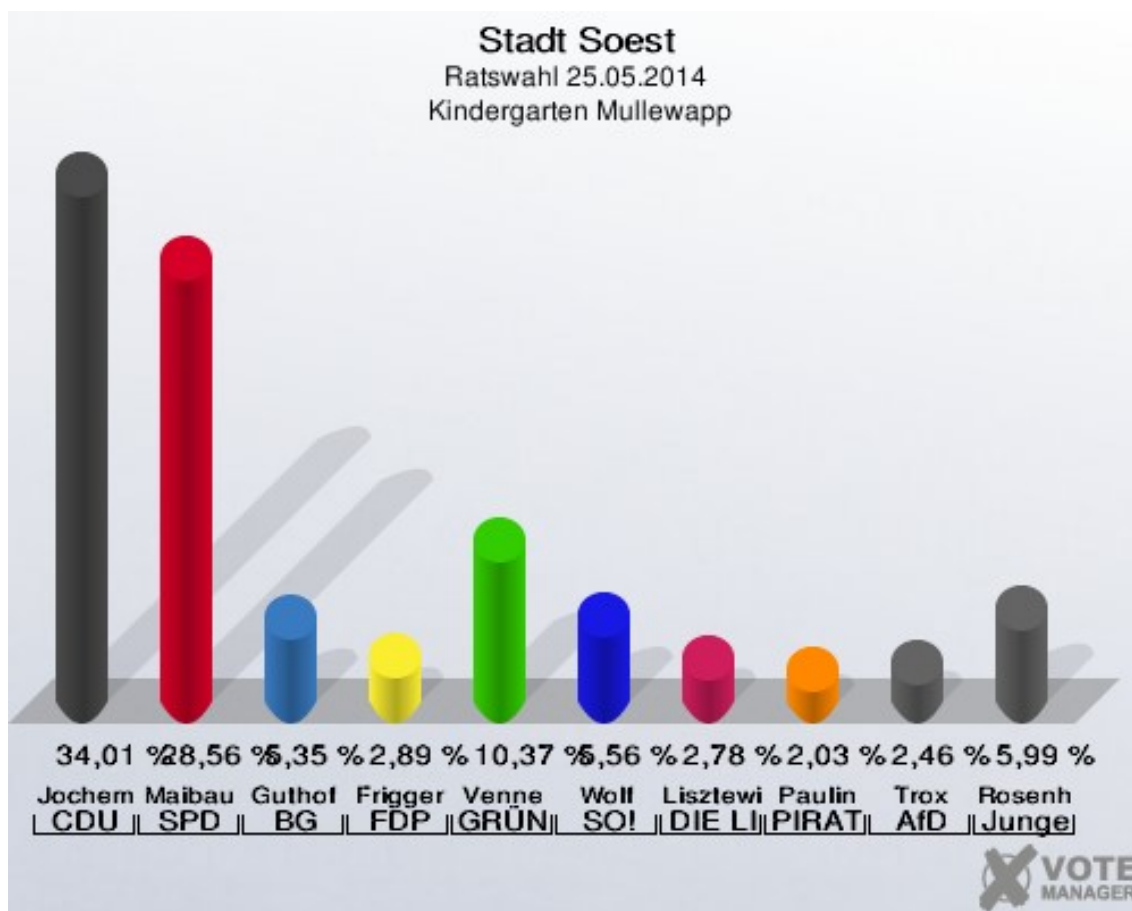


**Stadt Soest**  
Ratswahl 25.05.2014  
Wahlbeteiligung Klinikum Soest

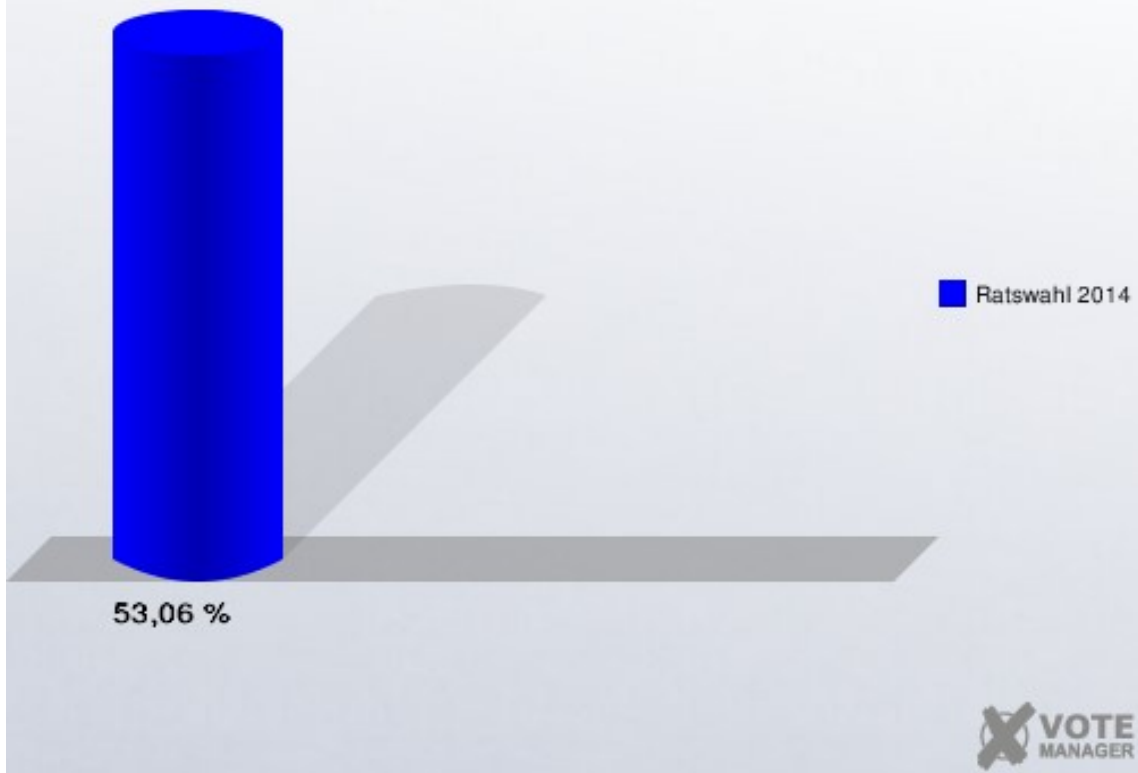


## Kindergarten Mullewapp

	Anzahl	Prozent
Wahlberechtigte	1.798	
Wähler/innen	954	53,06 %
ungültige Stimmen	19	1,99 %
gültige Stimmen	935	98,01 %
Jochem, CDU	318	34,01 %
Maibaum, SPD	267	28,56 %
Guthof, BG	50	5,35 %
Frigger, FDP	27	2,89 %
Vennemann, GRÜNE	97	10,37 %
Wolf, SO!	52	5,56 %
Lisztewink-Dietrich, DIE LINKE	26	2,78 %
Paulin, PIRATEN	19	2,03 %
Trox, AfD	23	2,46 %
Rosenhöfel, Junges Soest	56	5,99 %

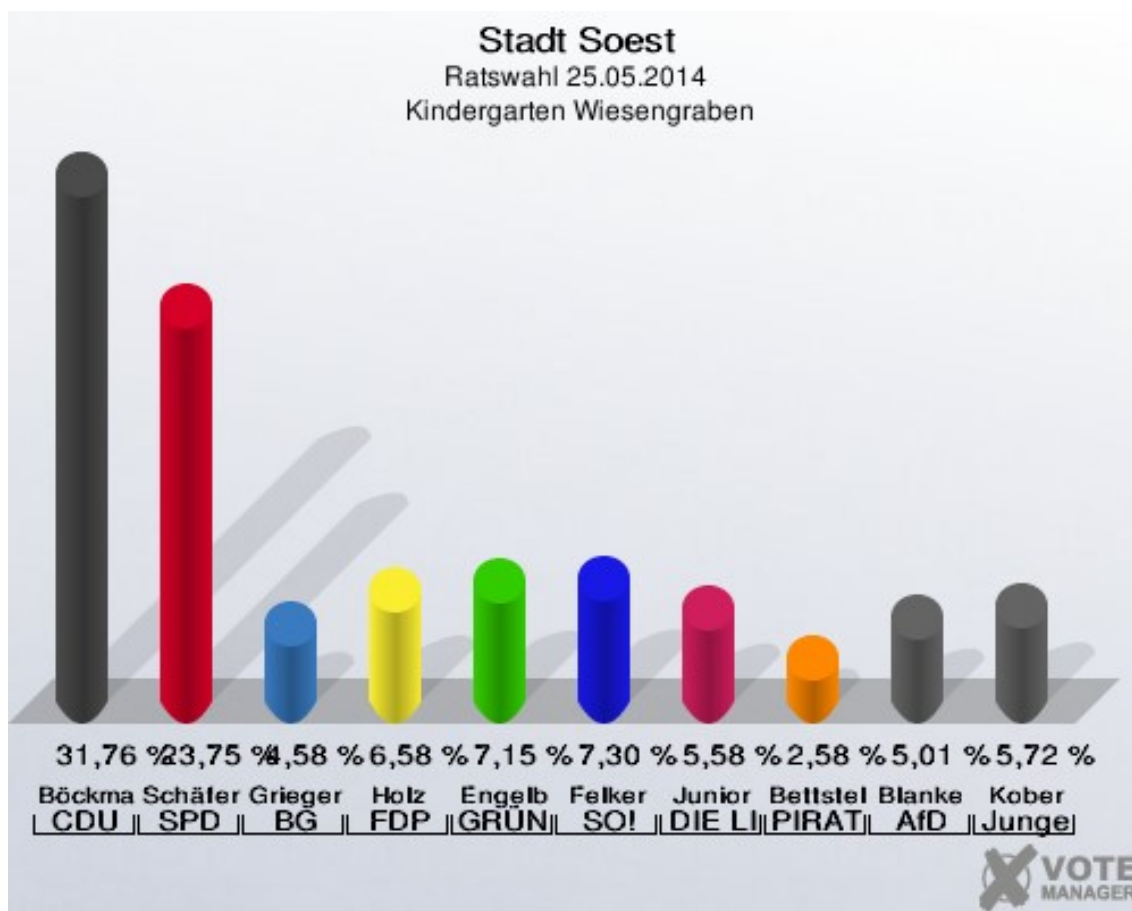


**Stadt Soest**  
Ratswahl 25.05.2014  
Wahlbeteiligung Kindergarten Mullewapp

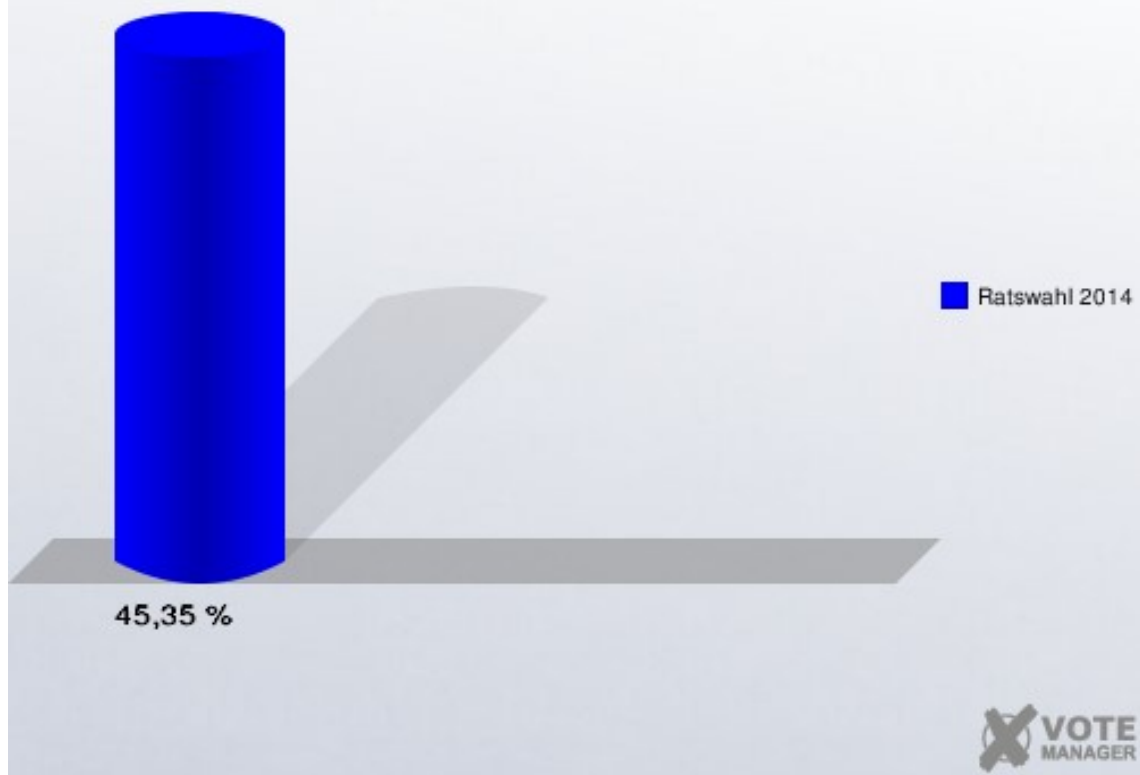


## Kindergarten Wiesengraben

	Anzahl	Prozent
Wahlberechtigte	1.581	
Wähler/innen	717	45,35 %
ungültige Stimmen	18	2,51 %
gültige Stimmen	699	97,49 %
Böckmann, CDU	222	31,76 %
Schäfers, SPD	166	23,75 %
Grieger, BG	32	4,58 %
Holz, FDP	46	6,58 %
Engelbach, GRÜNE	50	7,15 %
Felker, SO!	51	7,30 %
Junior, DIE LINKE	39	5,58 %
Bettsteller, PIRATEN	18	2,58 %
Blankenhahn, AfD	35	5,01 %
Kober, Junges Soest	40	5,72 %



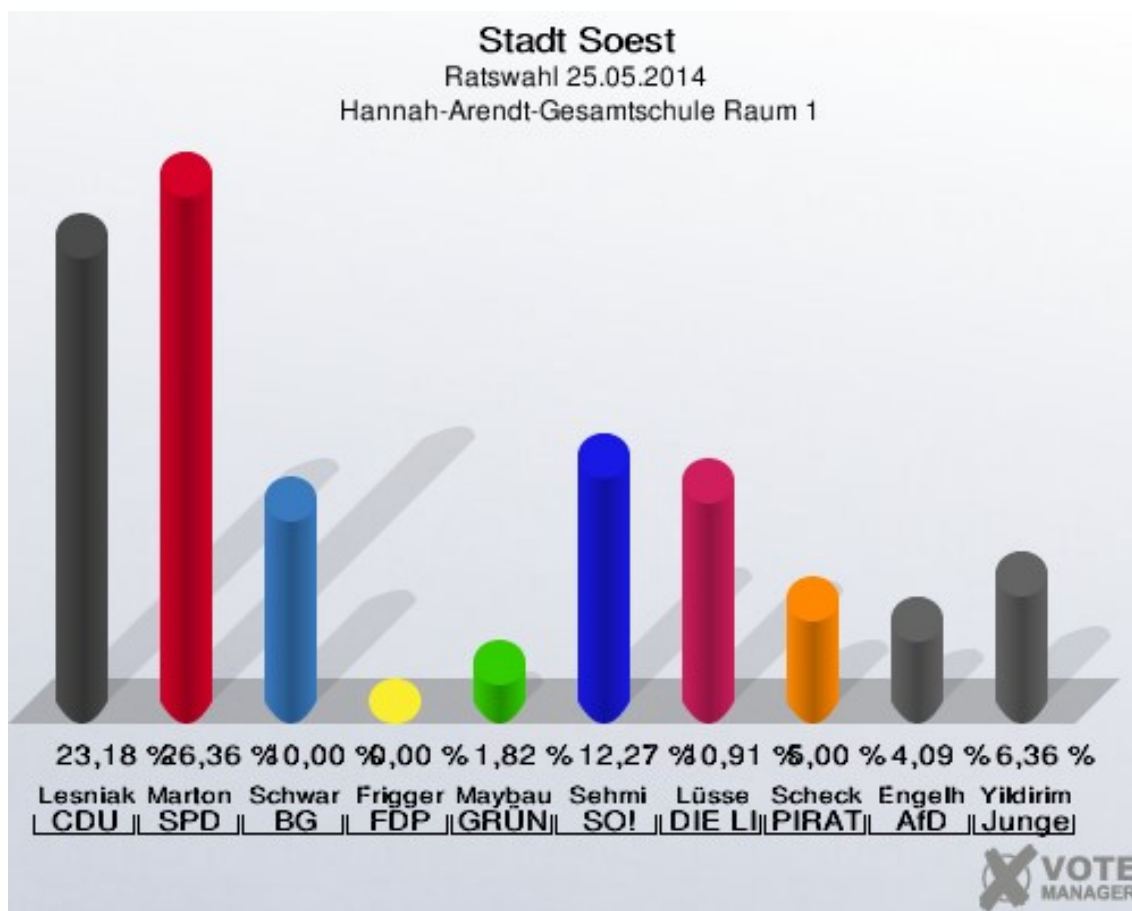
**Stadt Soest**  
Ratswahl 25.05.2014  
Wahlbeteiligung Kindergarten Wiesengraben

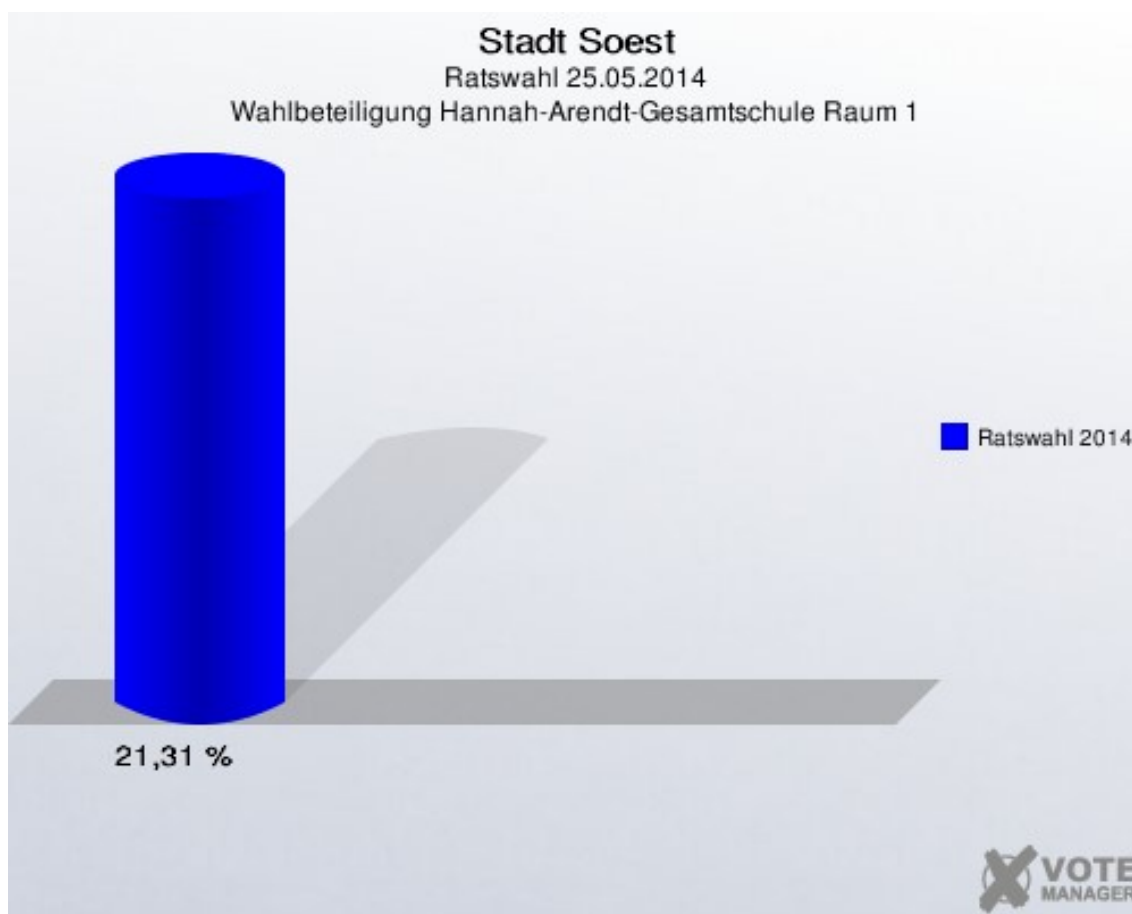




## Hannah-Arendt-Gesamtschule Raum 1

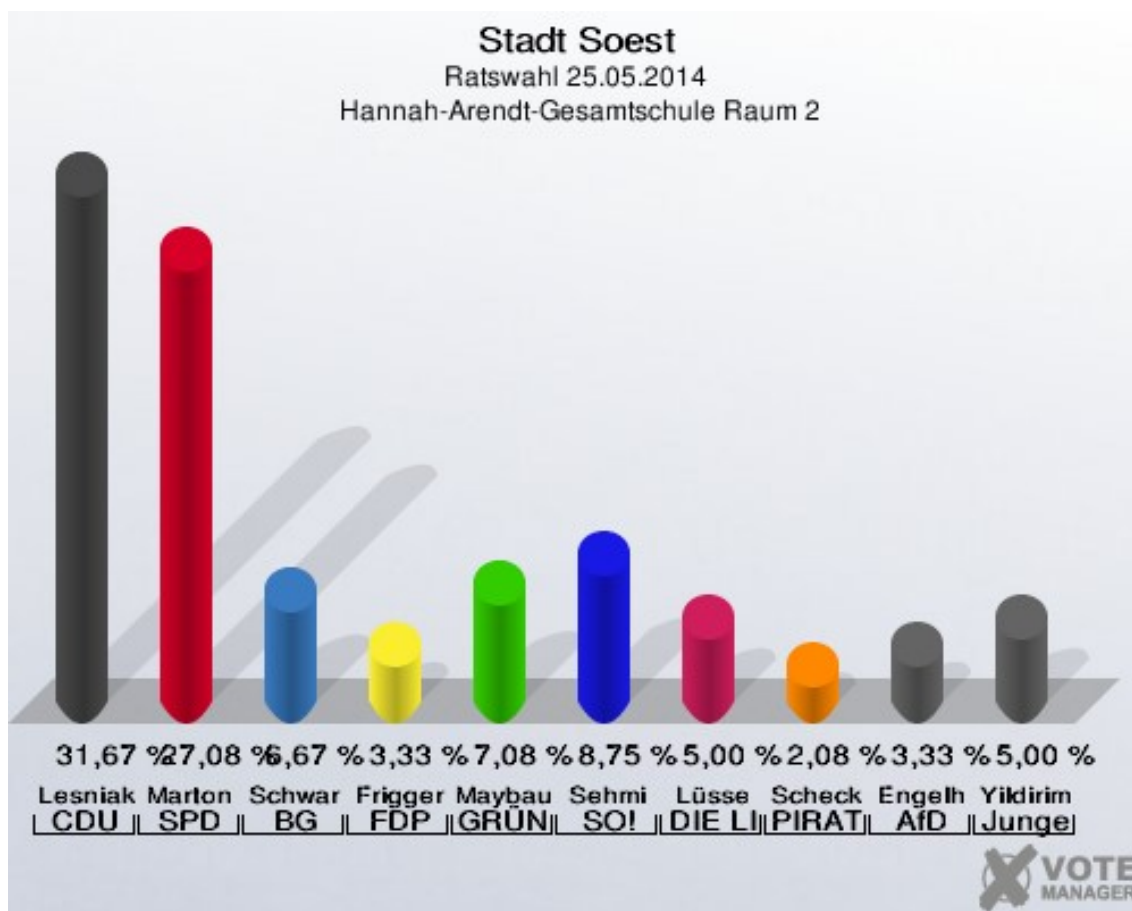
	Anzahl	Prozent
Wahlberechtigte	1.051	
Wähler/innen	224	21,31 %
ungültige Stimmen	4	1,79 %
gültige Stimmen	220	98,21 %
Lesniak, CDU	51	23,18 %
Marton, SPD	58	26,36 %
Schwarz, BG	22	10,00 %
Frigger, FDP	0	0,00 %
Maybaum, GRÜNE	4	1,82 %
Sehmi, SO!	27	12,27 %
Lüsse, DIE LINKE	24	10,91 %
Scheck, PIRATEN	11	5,00 %
Engelhardt, AfD	9	4,09 %
Yildirim, Junges Soest	14	6,36 %

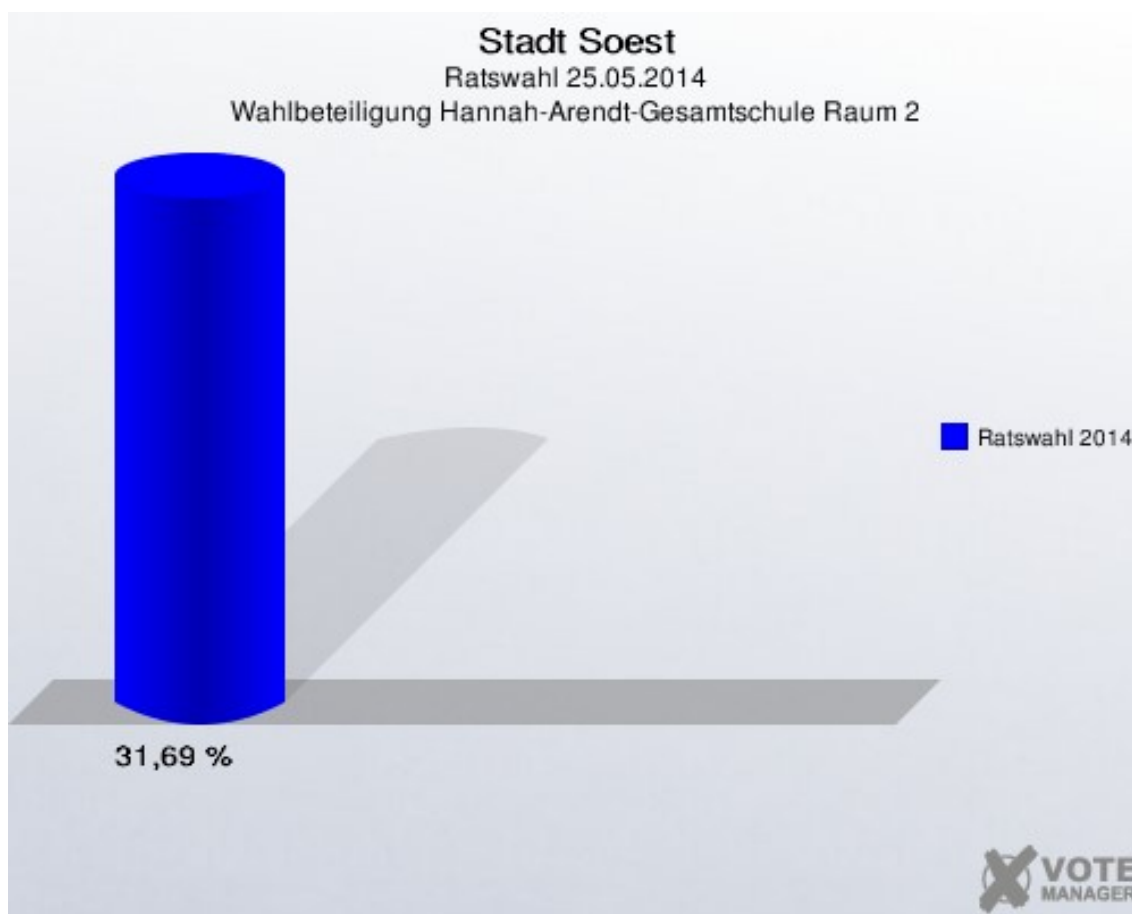




## Hannah-Arendt-Gesamtschule Raum 2

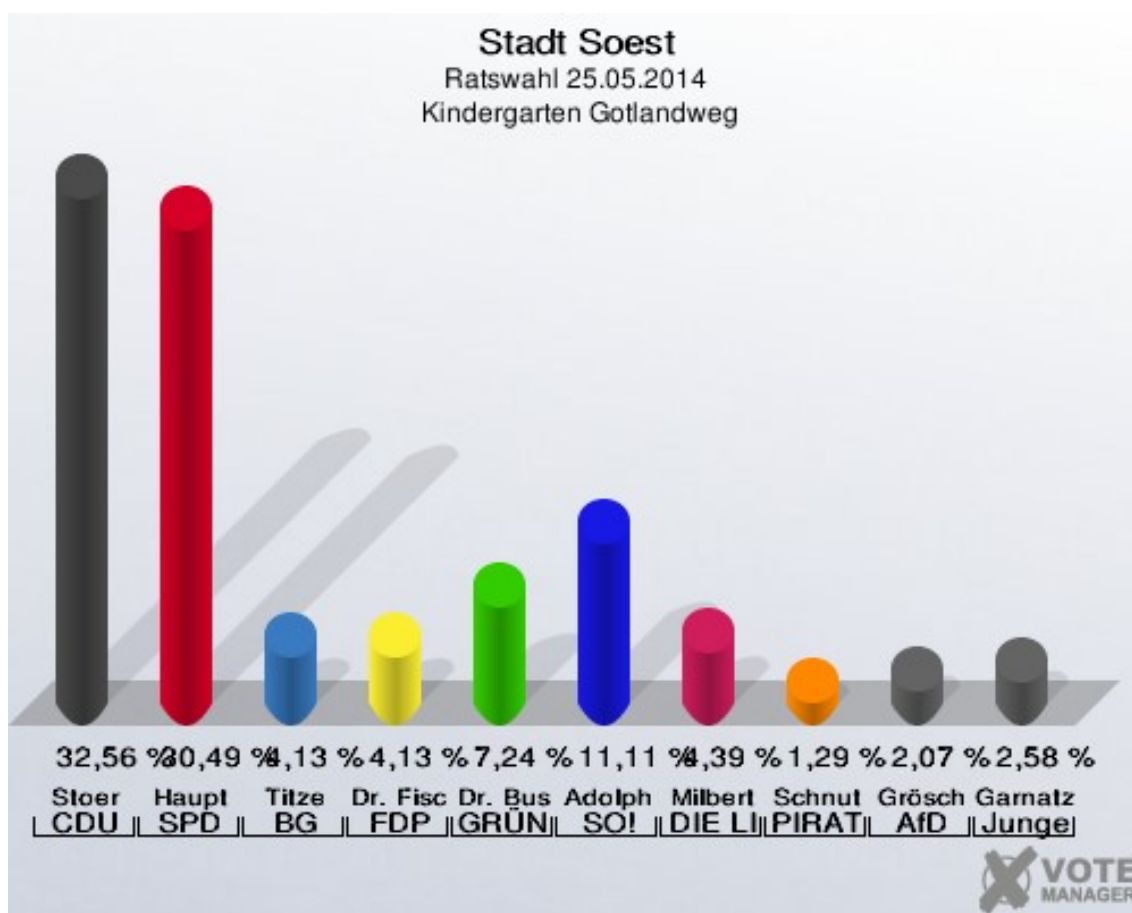
	Anzahl	Prozent
Wahlberechtigte	773	
Wähler/innen	245	31,69 %
ungültige Stimmen	5	2,04 %
gültige Stimmen	240	97,96 %
Lesniak, CDU	76	31,67 %
Marton, SPD	65	27,08 %
Schwarz, BG	16	6,67 %
Frigger, FDP	8	3,33 %
Maybaum, GRÜNE	17	7,08 %
Sehmi, SO!	21	8,75 %
Lüsse, DIE LINKE	12	5,00 %
Scheck, PIRATEN	5	2,08 %
Engelhardt, AfD	8	3,33 %
Yildirim, Junges Soest	12	5,00 %



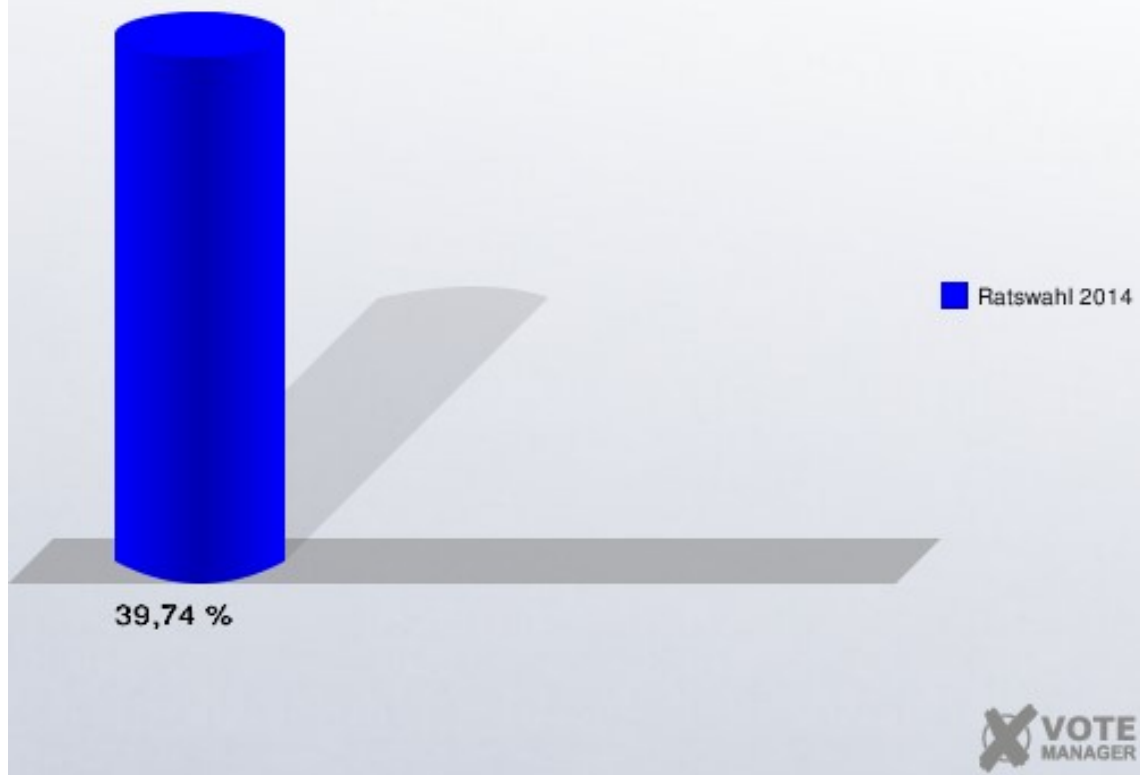


## Kindergarten Gotlandweg

	Anzahl	Prozent
Wahlberechtigte	1.009	
Wähler/innen	401	39,74 %
ungültige Stimmen	14	3,49 %
gültige Stimmen	387	96,51 %
Stoer, CDU	126	32,56 %
Haupt, SPD	118	30,49 %
Titze, BG	16	4,13 %
Dr. Fischer, FDP	16	4,13 %
Dr. Buschmeyer, GRÜNE	28	7,24 %
Adolph, SO!	43	11,11 %
Milbert, DIE LINKE	17	4,39 %
Schnute, PIRATEN	5	1,29 %
Gröschel, AfD	8	2,07 %
Garnatz, Junges Soest	10	2,58 %

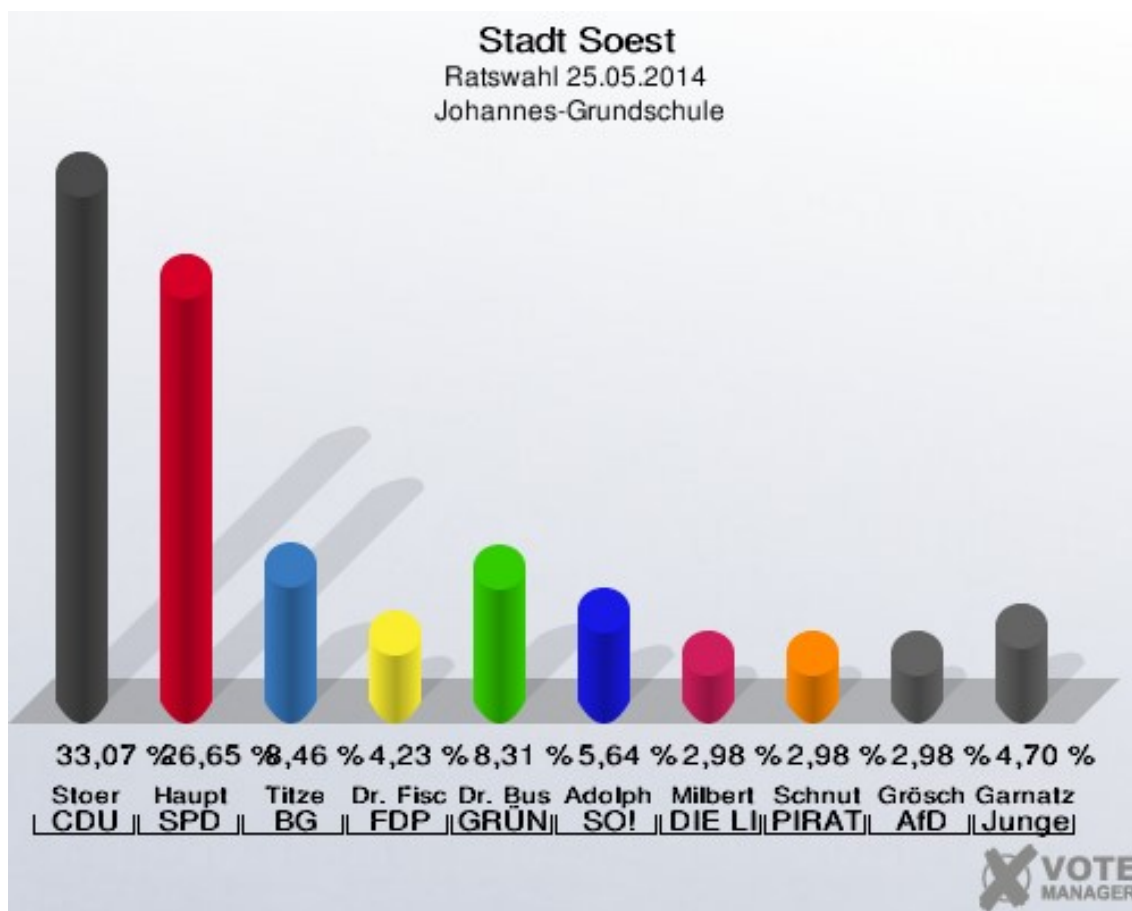


**Stadt Soest**  
Ratswahl 25.05.2014  
Wahlbeteiligung Kindergarten Gotlandweg

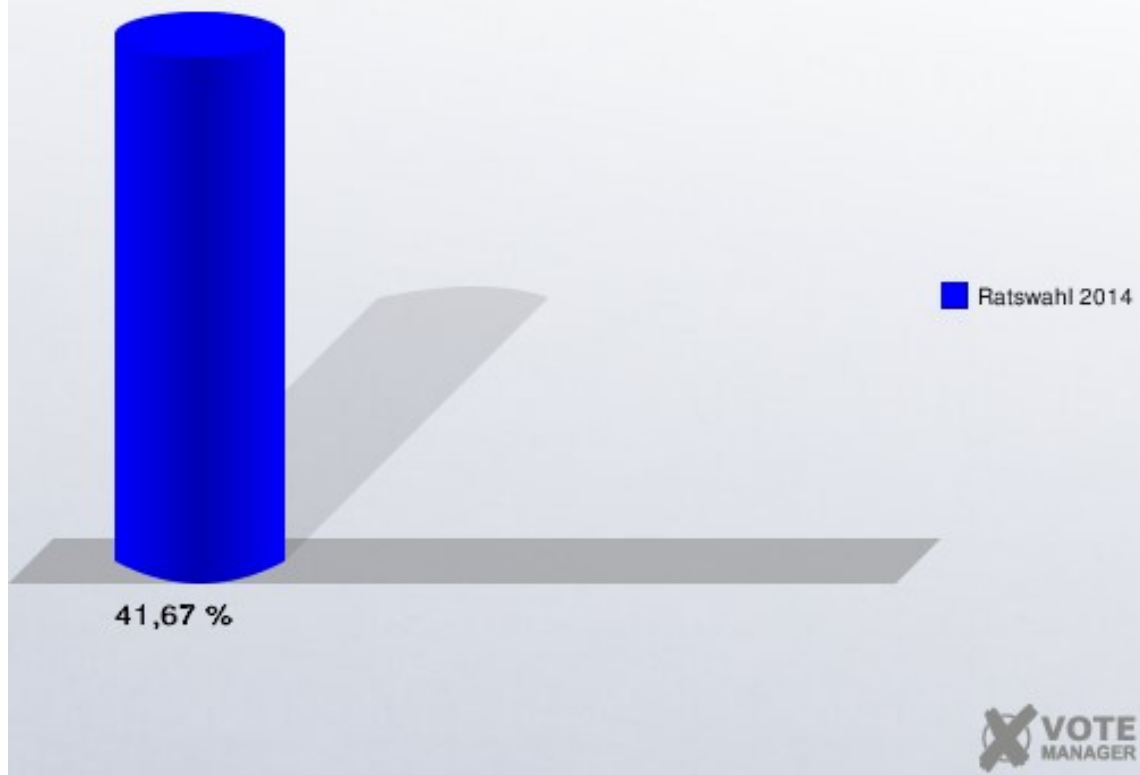


## Johannes-Grundschule

	Anzahl	Prozent
Wahlberechtigte	1.543	
Wähler/innen	643	41,67 %
ungültige Stimmen	5	0,78 %
gültige Stimmen	638	99,22 %
Stoer, CDU	211	33,07 %
Haupt, SPD	170	26,65 %
Titze, BG	54	8,46 %
Dr. Fischer, FDP	27	4,23 %
Dr. Buschmeyer, GRÜNE	53	8,31 %
Adolph, SO!	36	5,64 %
Milbert, DIE LINKE	19	2,98 %
Schnute, PIRATEN	19	2,98 %
Gröschel, AfD	19	2,98 %
Garnatz, Junges Soest	30	4,70 %



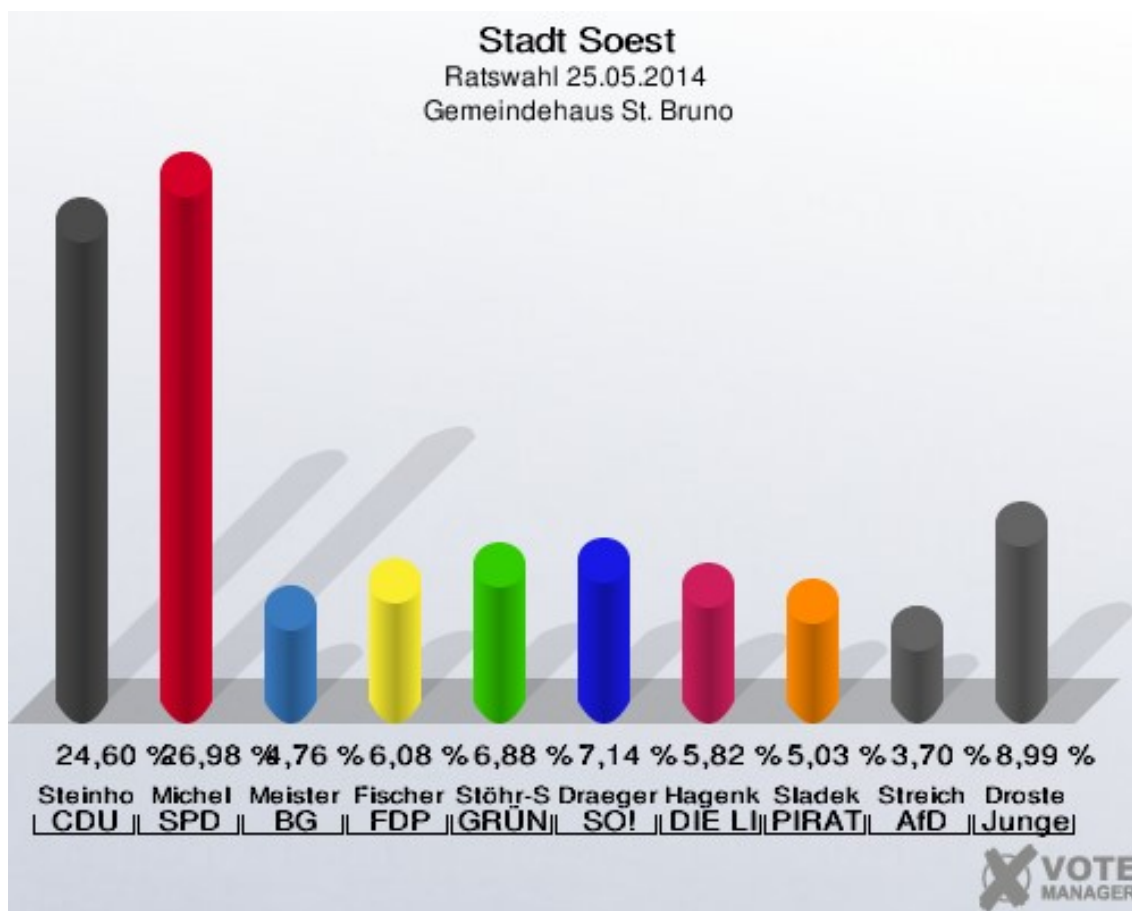
**Stadt Soest**  
Ratswahl 25.05.2014  
Wahlbeteiligung Johannes-Grundschule



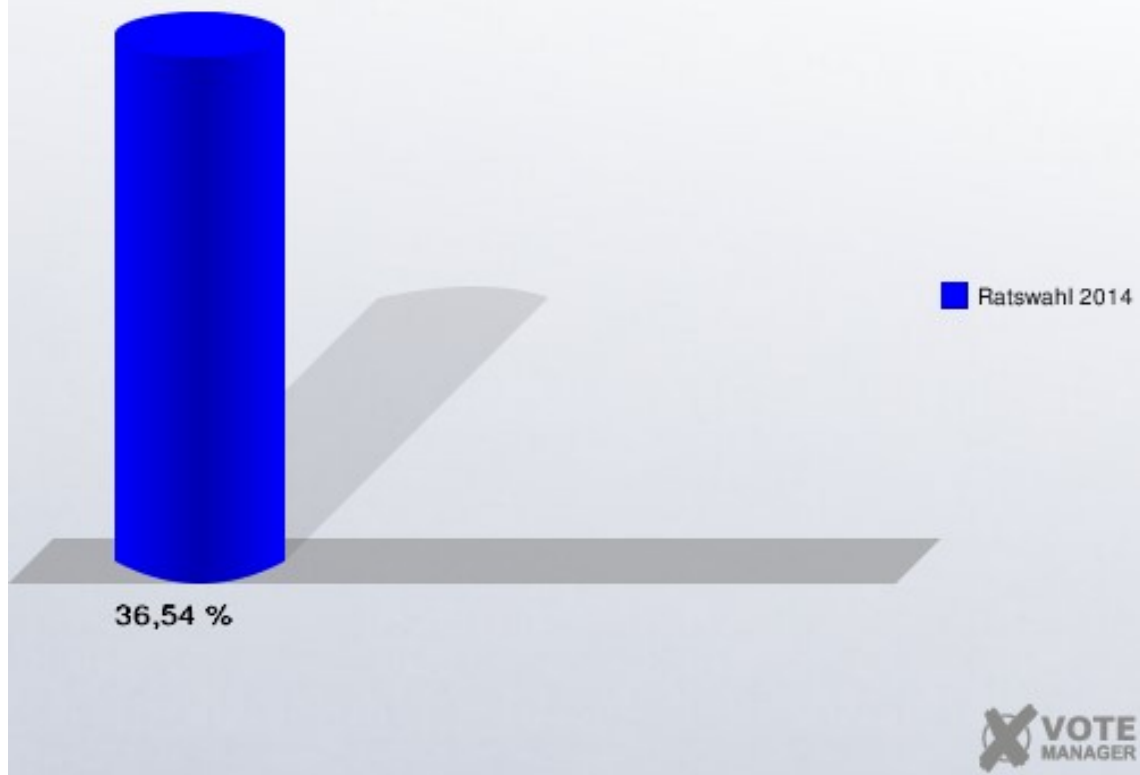


## Gemeindehaus St. Bruno

	Anzahl	Prozent
Wahlberechtigte	1.040	
Wähler/innen	380	36,54 %
ungültige Stimmen	2	0,53 %
gültige Stimmen	378	99,47 %
Steinhoff, CDU	93	24,60 %
Michel, SPD	102	26,98 %
Meister, BG	18	4,76 %
Fischer, FDP	23	6,08 %
Stöhr-Schmidt, GRÜNE	26	6,88 %
Draeger, SO!	27	7,14 %
Hagenkötter, DIE LINKE	22	5,82 %
Sladek, PIRATEN	19	5,03 %
Streich, AfD	14	3,70 %
Droste, Junges Soest	34	8,99 %

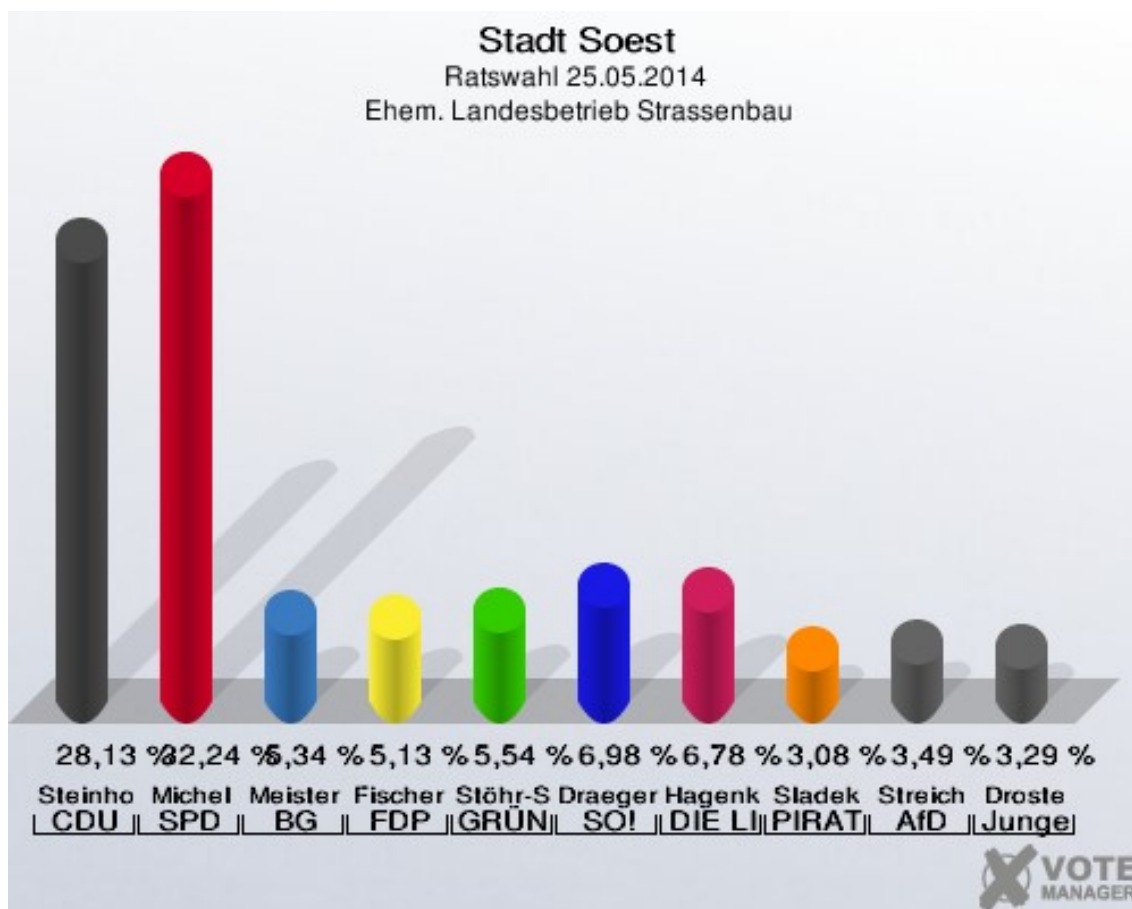


**Stadt Soest**  
Ratswahl 25.05.2014  
Wahlbeteiligung Gemeindehaus St. Bruno

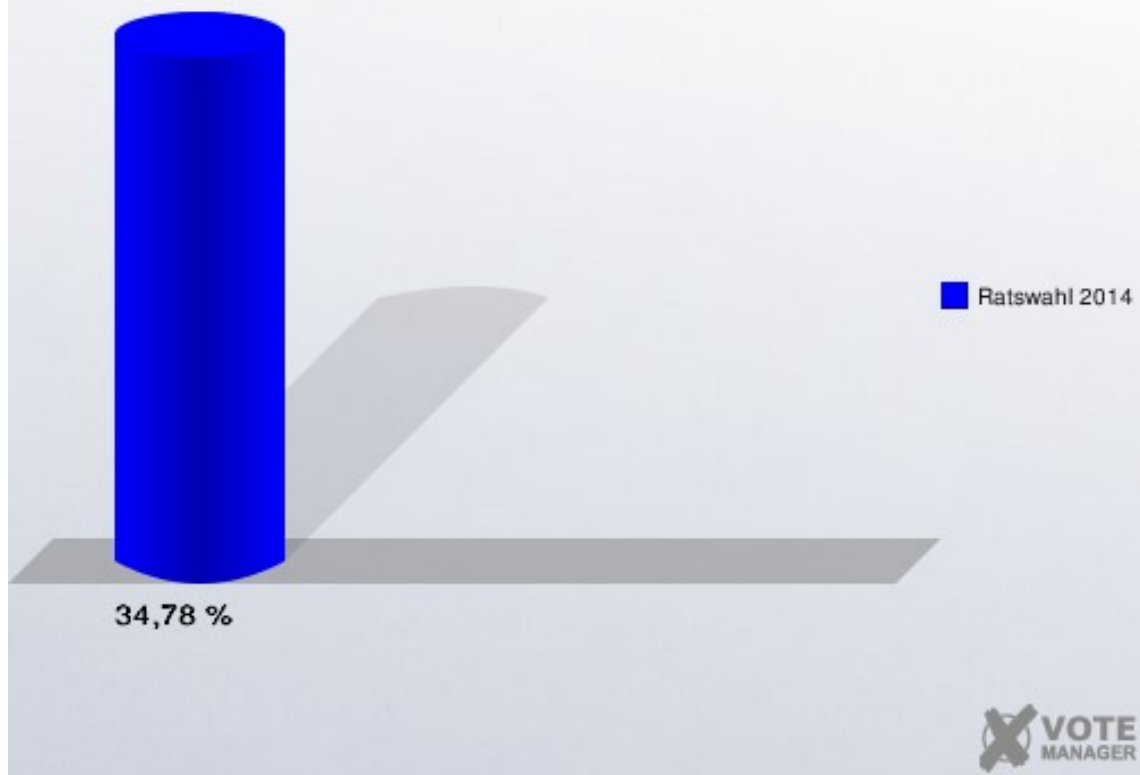


## Ehem. Landesbetrieb Strassenbau

	Anzahl	Prozent
Wahlberechtigte	1.406	
Wähler/innen	489	34,78 %
ungültige Stimmen	2	0,41 %
gültige Stimmen	487	99,59 %
Steinhoff, CDU	137	28,13 %
Michel, SPD	157	32,24 %
Meister, BG	26	5,34 %
Fischer, FDP	25	5,13 %
Stöhr-Schmidt, GRÜNE	27	5,54 %
Draeger, SO!	34	6,98 %
Hagenkötter, DIE LINKE	33	6,78 %
Sladek, PIRATEN	15	3,08 %
Streich, AfD	17	3,49 %
Droste, Junges Soest	16	3,29 %

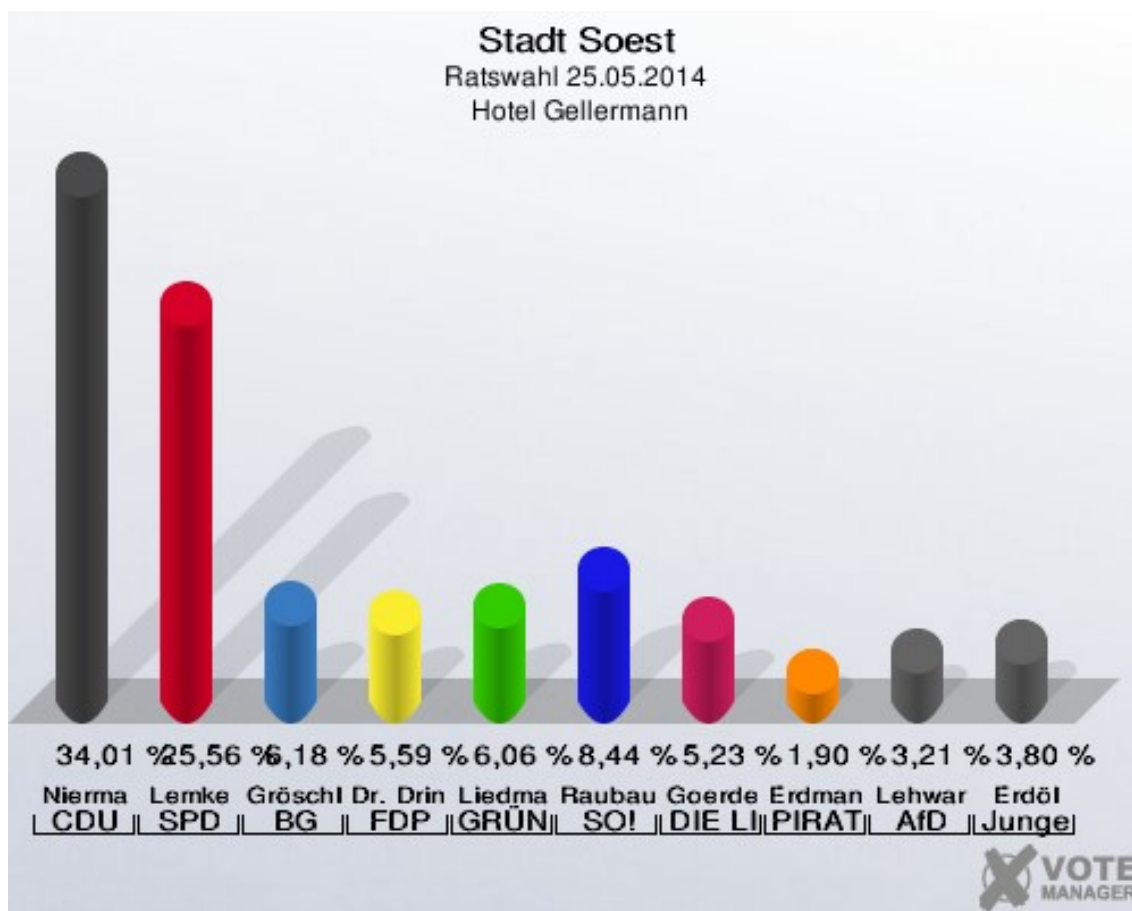


**Stadt Soest**  
Ratswahl 25.05.2014  
Wahlbeteiligung Ehem. Landesbetrieb Strassenbau

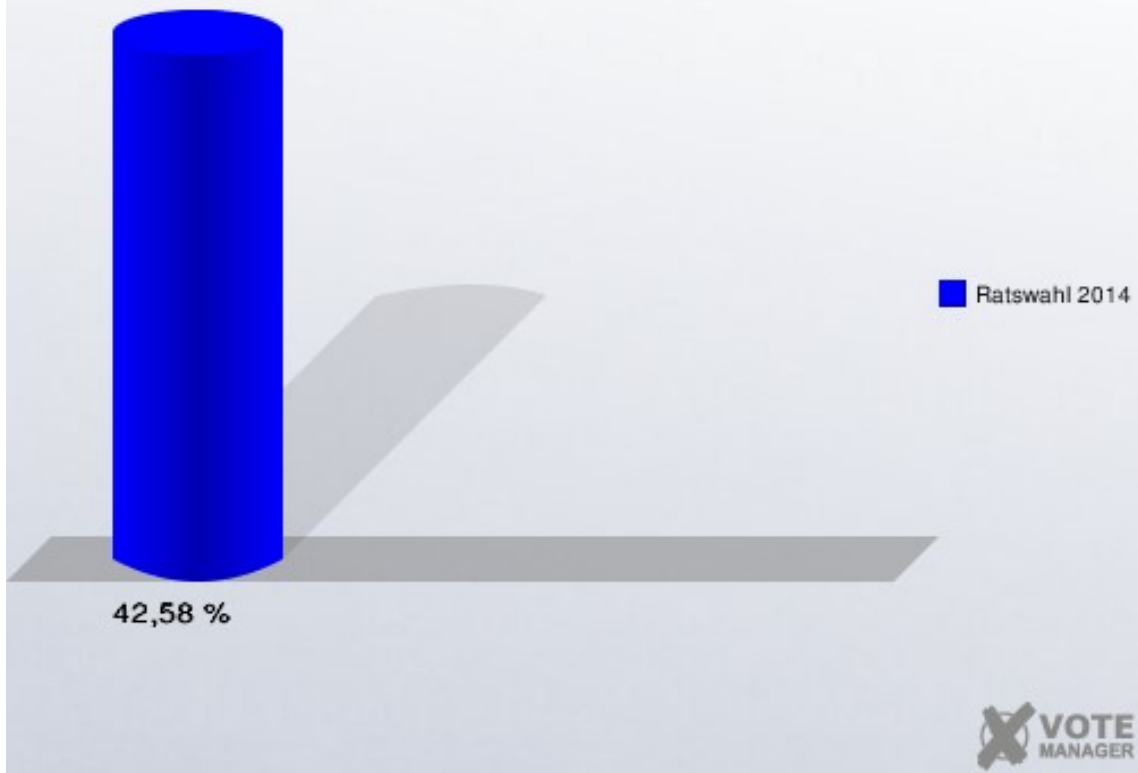


## Hotel Gellermann

	Anzahl	Prozent
Wahlberechtigte	1.980	
Wähler/innen	843	42,58 %
ungültige Stimmen	2	0,24 %
gültige Stimmen	841	99,76 %
Niermann, CDU	286	34,01 %
Lemke, SPD	215	25,56 %
Gröschler, BG	52	6,18 %
Dr. Dringenberg, FDP	47	5,59 %
Liedmann, GRÜNE	51	6,06 %
Raubaum, SO!	71	8,44 %
Goerdes, DIE LINKE	44	5,23 %
Erdmann, PIRATEN	16	1,90 %
Lehwark, AfD	27	3,21 %
Erdöl, Junges Soest	32	3,80 %

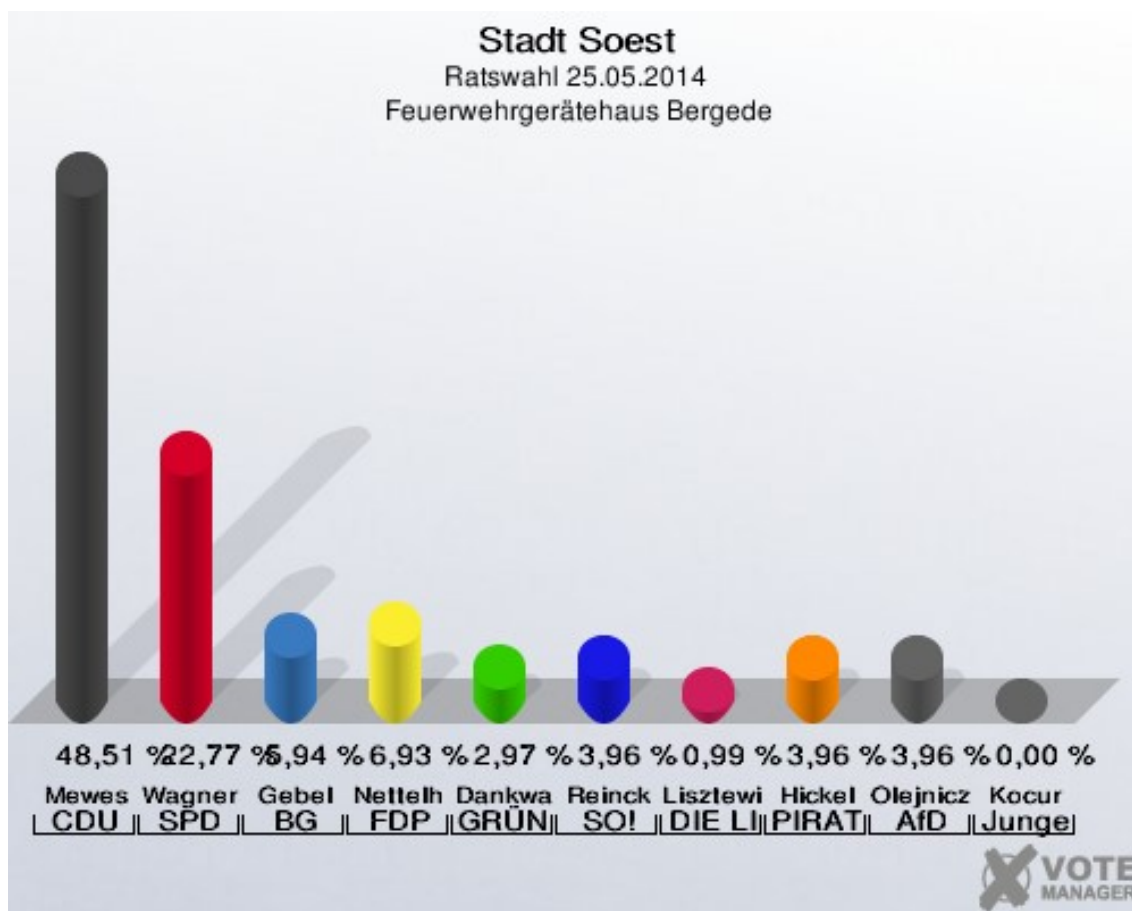


**Stadt Soest**  
Ratswahl 25.05.2014  
Wahlbeteiligung Hotel Gellermann

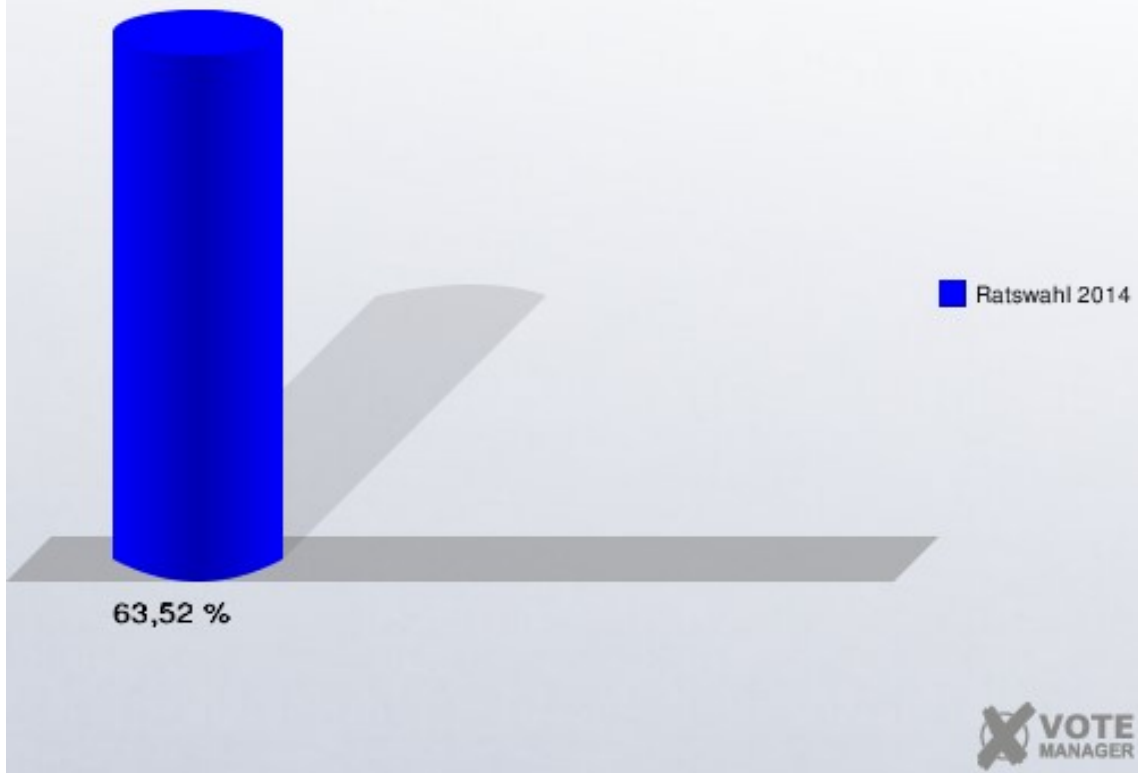


## Feuerwehrgerätehaus Bergede

	Anzahl	Prozent
Wahlberechtigte	159	
Wähler/innen	101	63,52 %
ungültige Stimmen	0	0,00 %
gültige Stimmen	101	100,00 %
Mewes, CDU	49	48,51 %
Wagner, SPD	23	22,77 %
Gebel, BG	6	5,94 %
Nettelhoff, FDP	7	6,93 %
Dankwardt, GRÜNE	3	2,97 %
Reinck, SO!	4	3,96 %
Lisztewink, DIE LINKE	1	0,99 %
Hickel, PIRATEN	4	3,96 %
Olejniczak, AfD	4	3,96 %
Kocur, Junges Soest	0	0,00 %



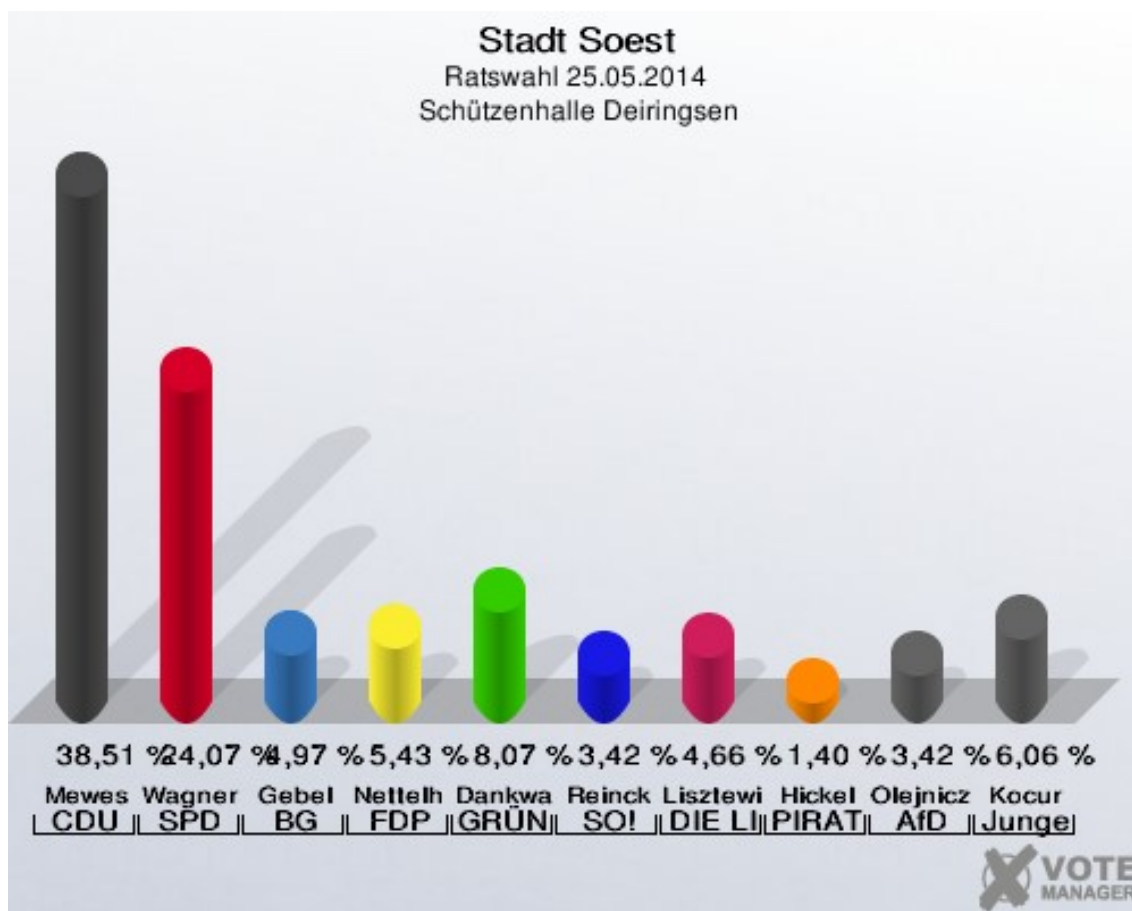
**Stadt Soest**  
Ratswahl 25.05.2014  
Wahlbeteiligung Feuerwehrgerätehaus Bergede



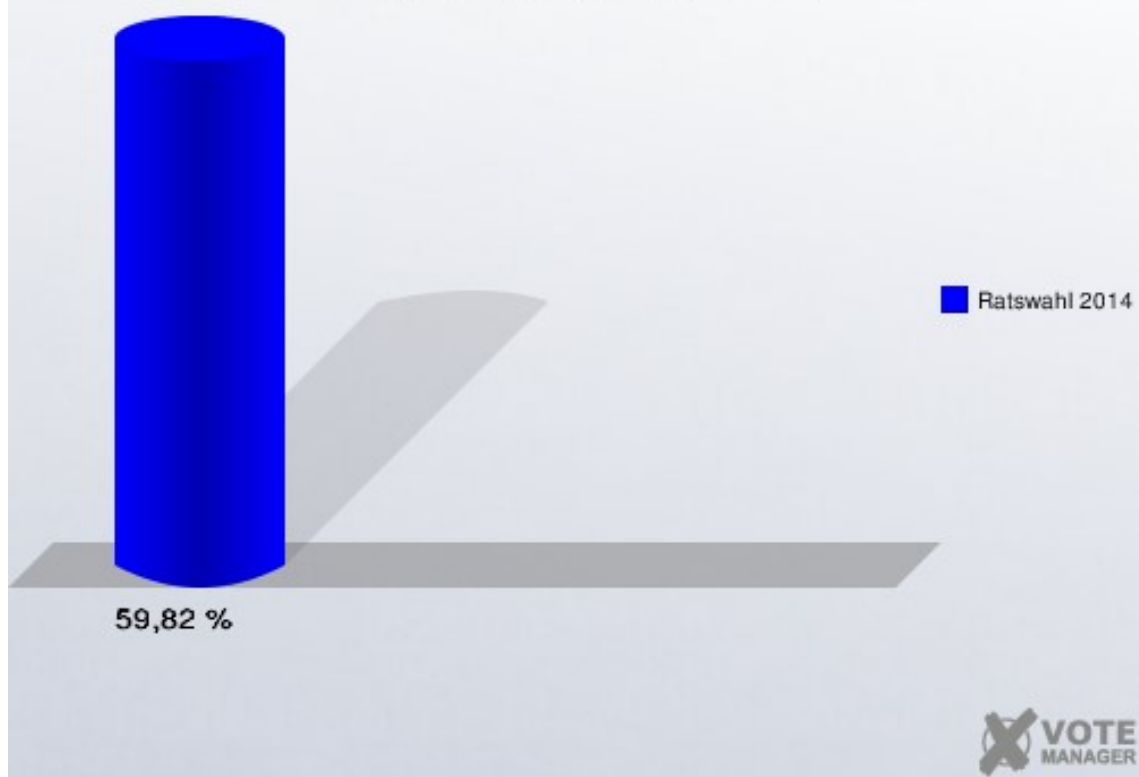


## Schützenhalle Deiringsen

	Anzahl	Prozent
Wahlberechtigte	1.085	
Wähler/innen	649	59,82 %
ungültige Stimmen	5	0,77 %
gültige Stimmen	644	99,23 %
Mewes, CDU	248	38,51 %
Wagner, SPD	155	24,07 %
Gebel, BG	32	4,97 %
Nettelhoff, FDP	35	5,43 %
Dankwardt, GRÜNE	52	8,07 %
Reinck, SO!	22	3,42 %
Lisztewink, DIE LINKE	30	4,66 %
Hickel, PIRATEN	9	1,40 %
Olejniczak, AfD	22	3,42 %
Kocur, Junges Soest	39	6,06 %

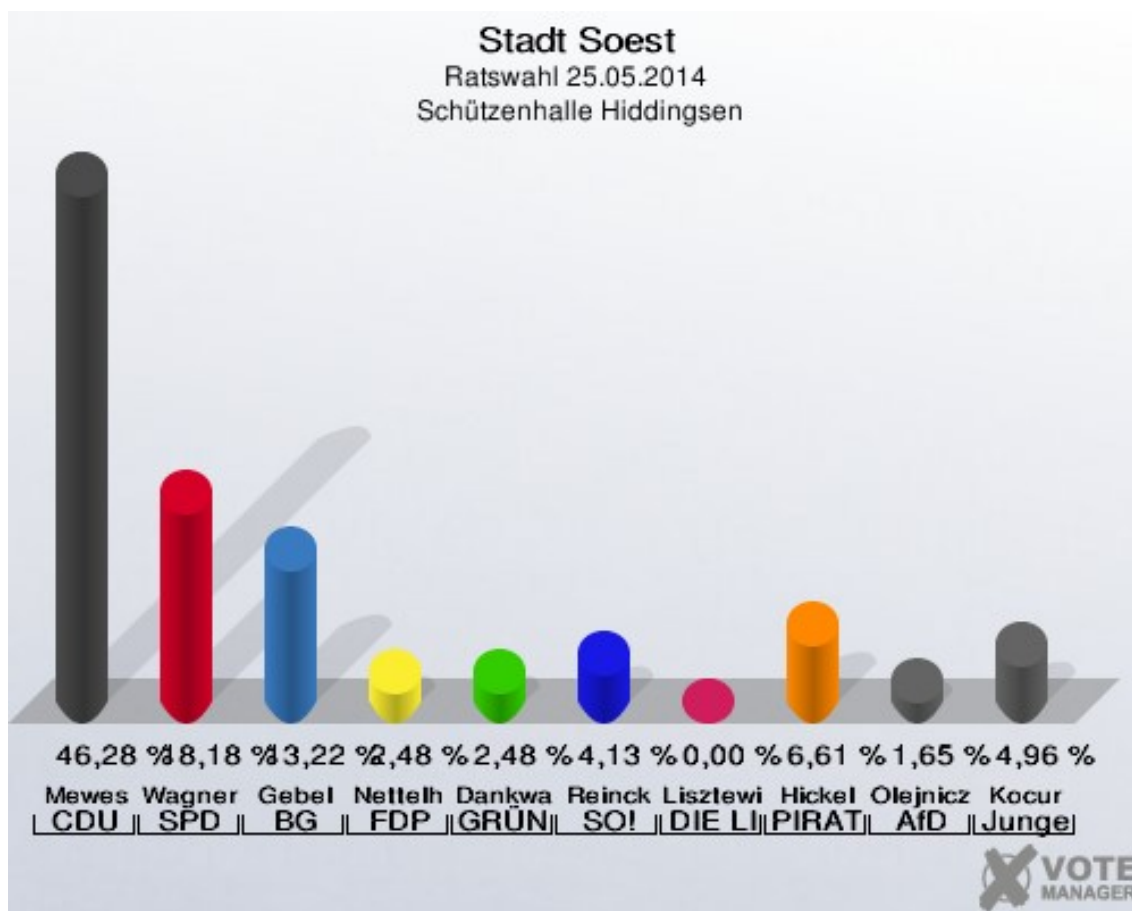


**Stadt Soest**  
Ratswahl 25.05.2014  
Wahlbeteiligung Schützenhalle Deiringsen

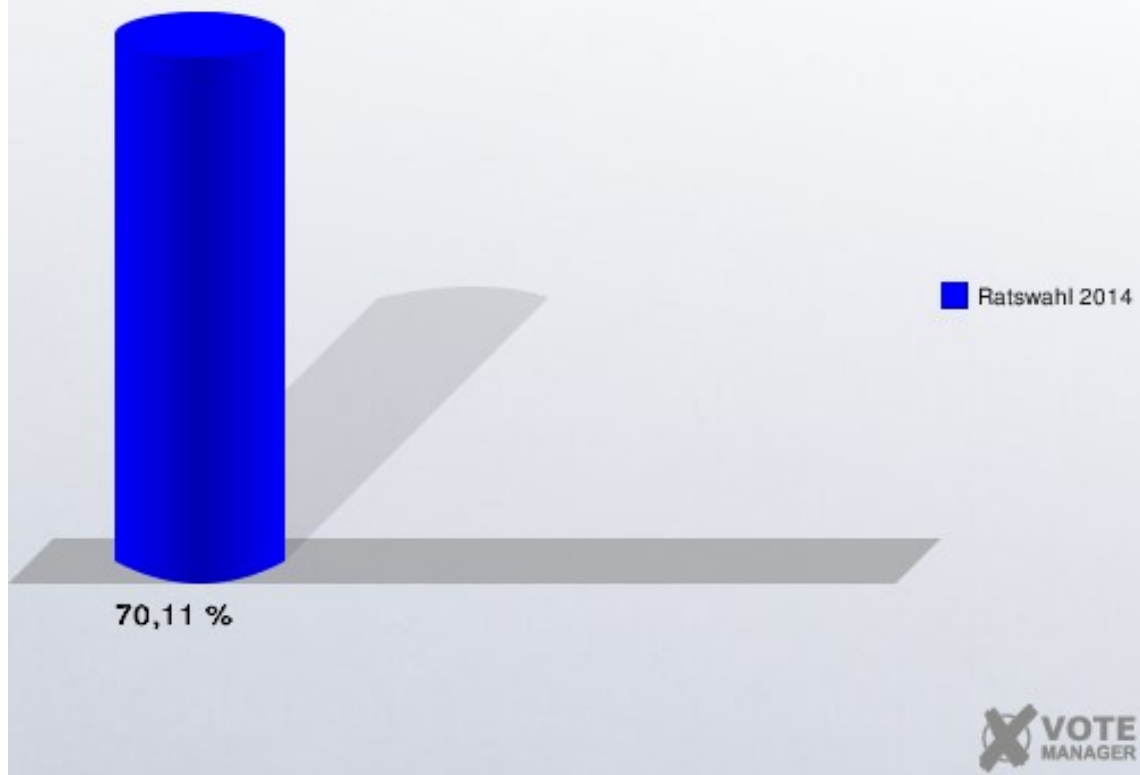


## Schützenhalle Hiddingsen

	Anzahl	Prozent
Wahlberechtigte	174	
Wähler/innen	122	70,11 %
ungültige Stimmen	1	0,82 %
gültige Stimmen	121	99,18 %
Mewes, CDU	56	46,28 %
Wagner, SPD	22	18,18 %
Gebel, BG	16	13,22 %
Nettelhoff, FDP	3	2,48 %
Dankwardt, GRÜNE	3	2,48 %
Reinck, SO!	5	4,13 %
Lisztewink, DIE LINKE	0	0,00 %
Hickel, PIRATEN	8	6,61 %
Olejniczak, AfD	2	1,65 %
Kocur, Junges Soest	6	4,96 %

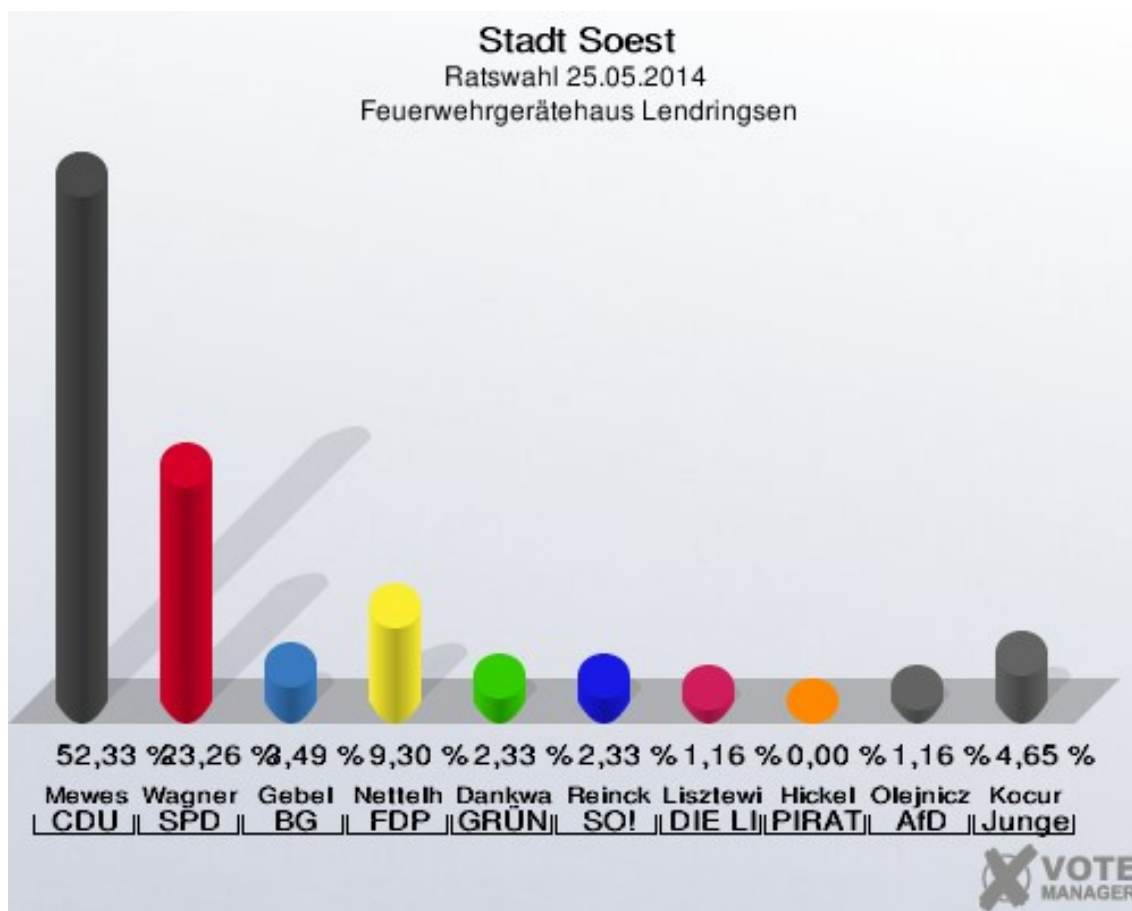


**Stadt Soest**  
Ratswahl 25.05.2014  
Wahlbeteiligung Schützenhalle Hiddingsen

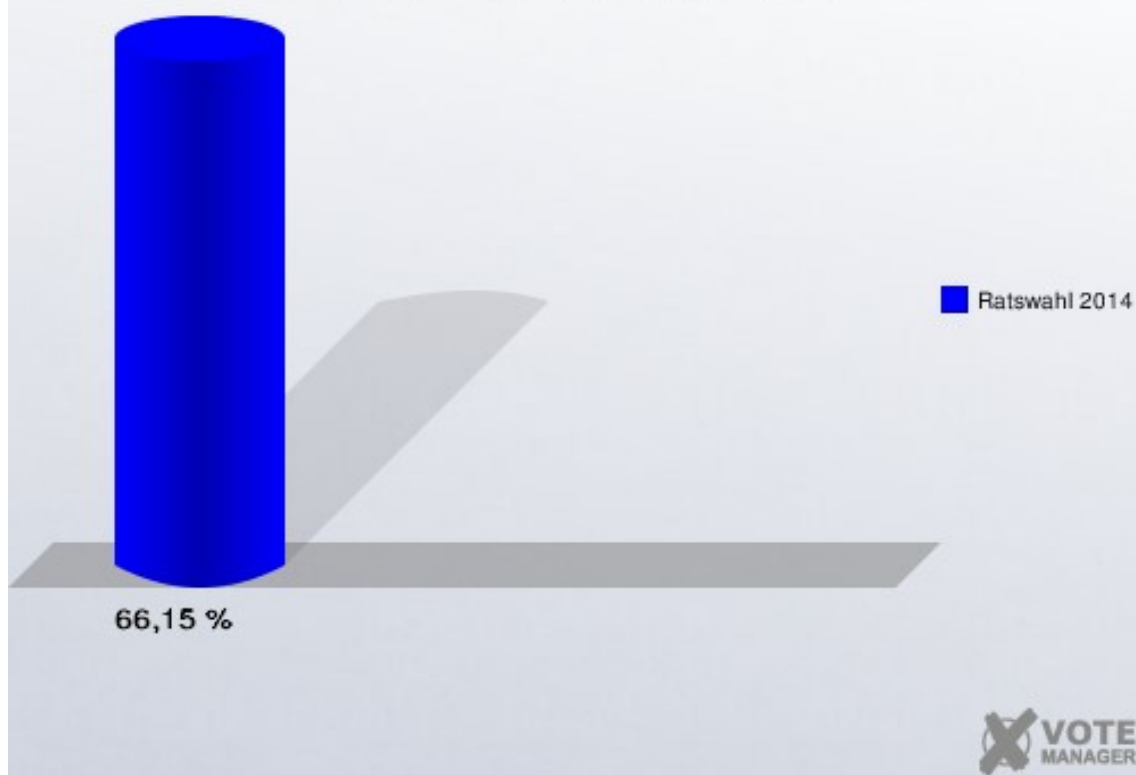


## Feuerwehrgerätehaus Lendringsen

	Anzahl	Prozent
Wahlberechtigte	130	
Wähler/innen	86	66,15 %
ungültige Stimmen	0	0,00 %
gültige Stimmen	86	100,00 %
Mewes, CDU	45	52,33 %
Wagner, SPD	20	23,26 %
Gebel, BG	3	3,49 %
Nettelhoff, FDP	8	9,30 %
Dankwardt, GRÜNE	2	2,33 %
Reinck, SO!	2	2,33 %
Lisztewink, DIE LINKE	1	1,16 %
Hickel, PIRATEN	0	0,00 %
Olejniczak, AfD	1	1,16 %
Kocur, Junges Soest	4	4,65 %

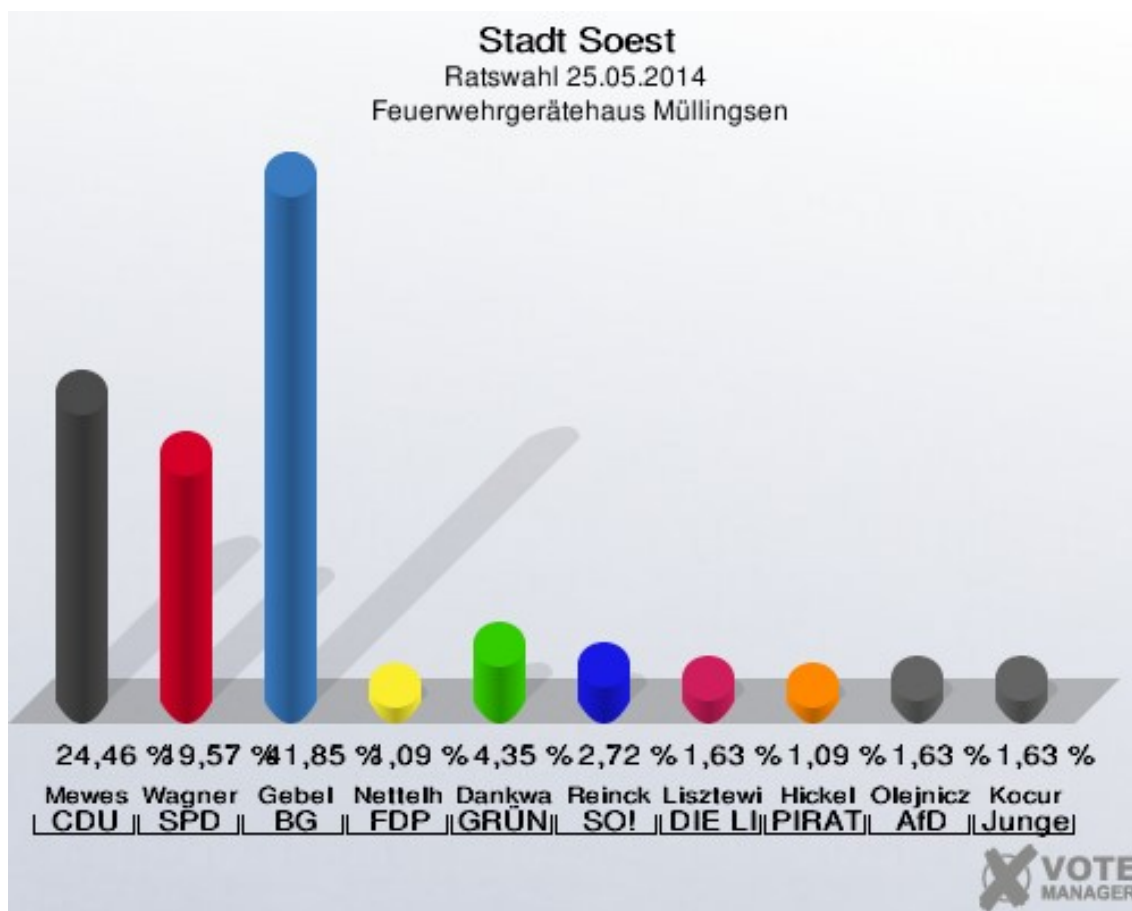


**Stadt Soest**  
Ratswahl 25.05.2014  
Wahlbeteiligung Feuerwehrgerätehaus Lendringsen

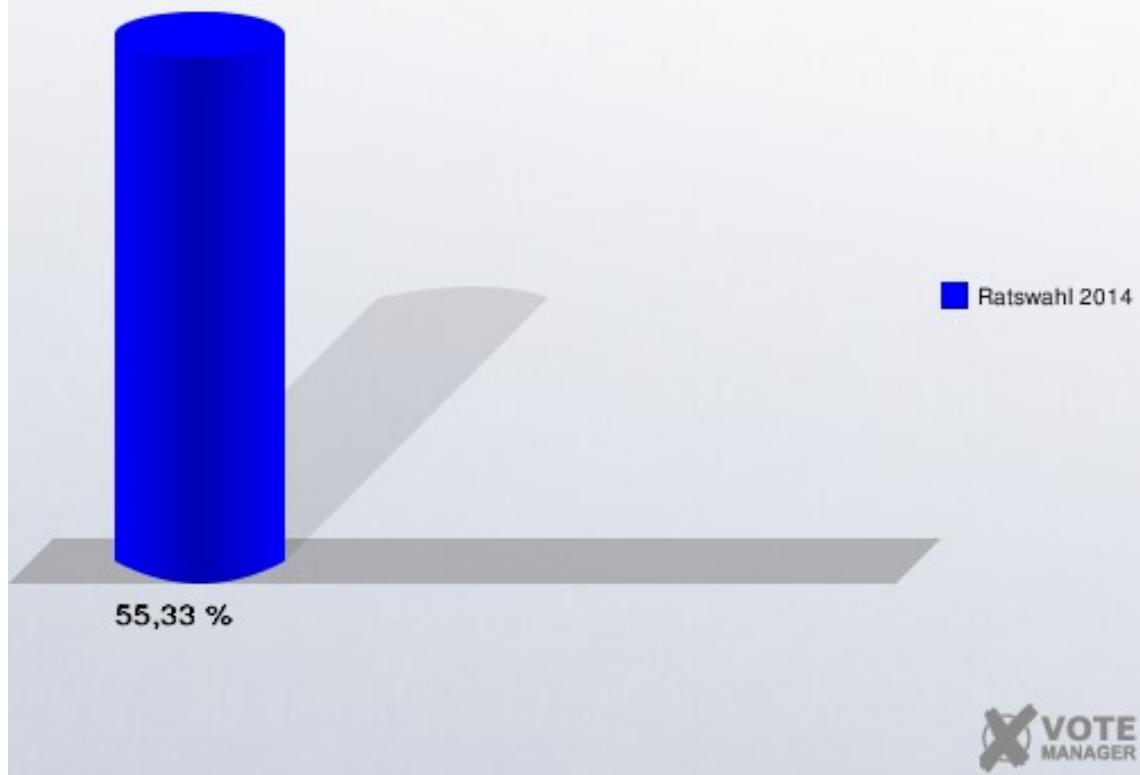


## Feuerwehrgerätehaus Müllingsen

	Anzahl	Prozent
Wahlberechtigte	338	
Wähler/innen	187	55,33 %
ungültige Stimmen	3	1,60 %
gültige Stimmen	184	98,40 %
Mewes, CDU	45	24,46 %
Wagner, SPD	36	19,57 %
Gebel, BG	77	41,85 %
Nettelhoff, FDP	2	1,09 %
Dankwardt, GRÜNE	8	4,35 %
Reinck, SO!	5	2,72 %
Lisztewink, DIE LINKE	3	1,63 %
Hickel, PIRATEN	2	1,09 %
Olejniczak, AfD	3	1,63 %
Kocur, Junges Soest	3	1,63 %



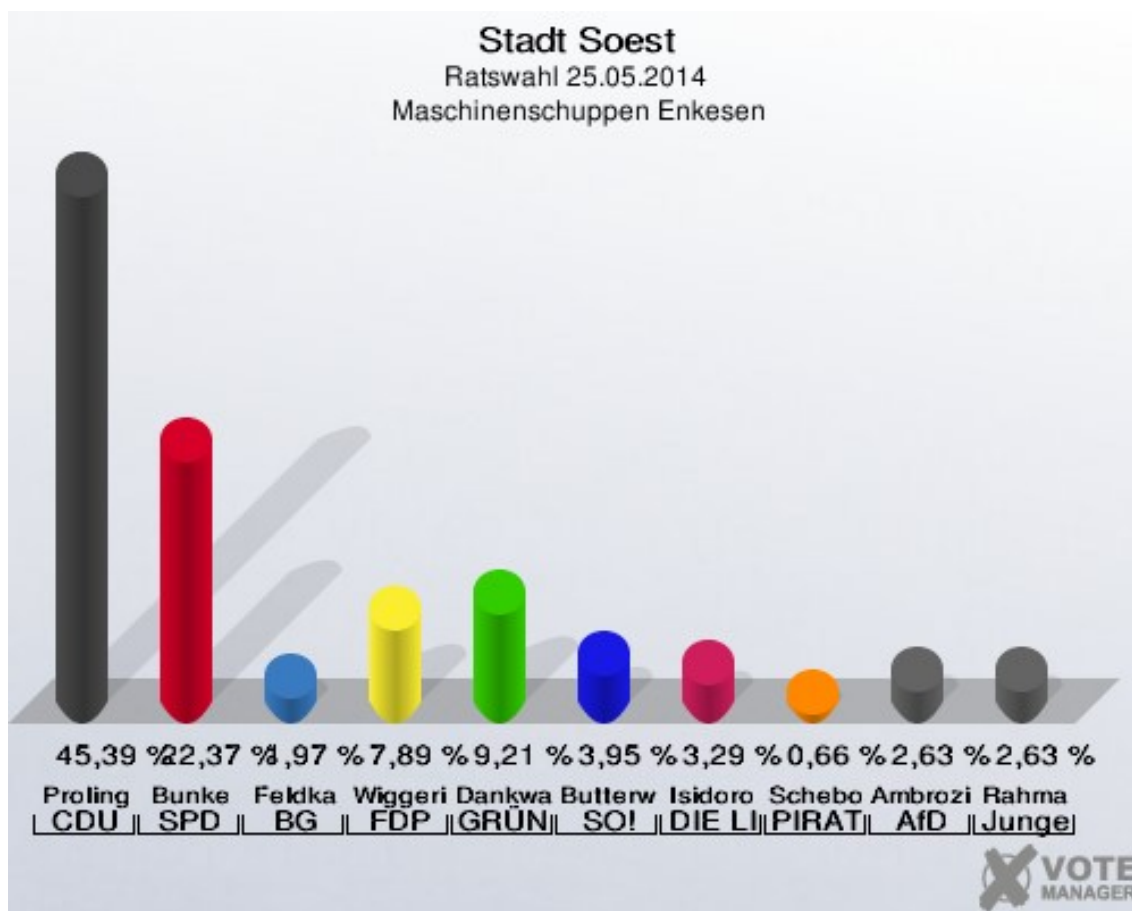
**Stadt Soest**  
Ratswahl 25.05.2014  
Wahlbeteiligung Feuerwehrgerätehaus Müllingsen

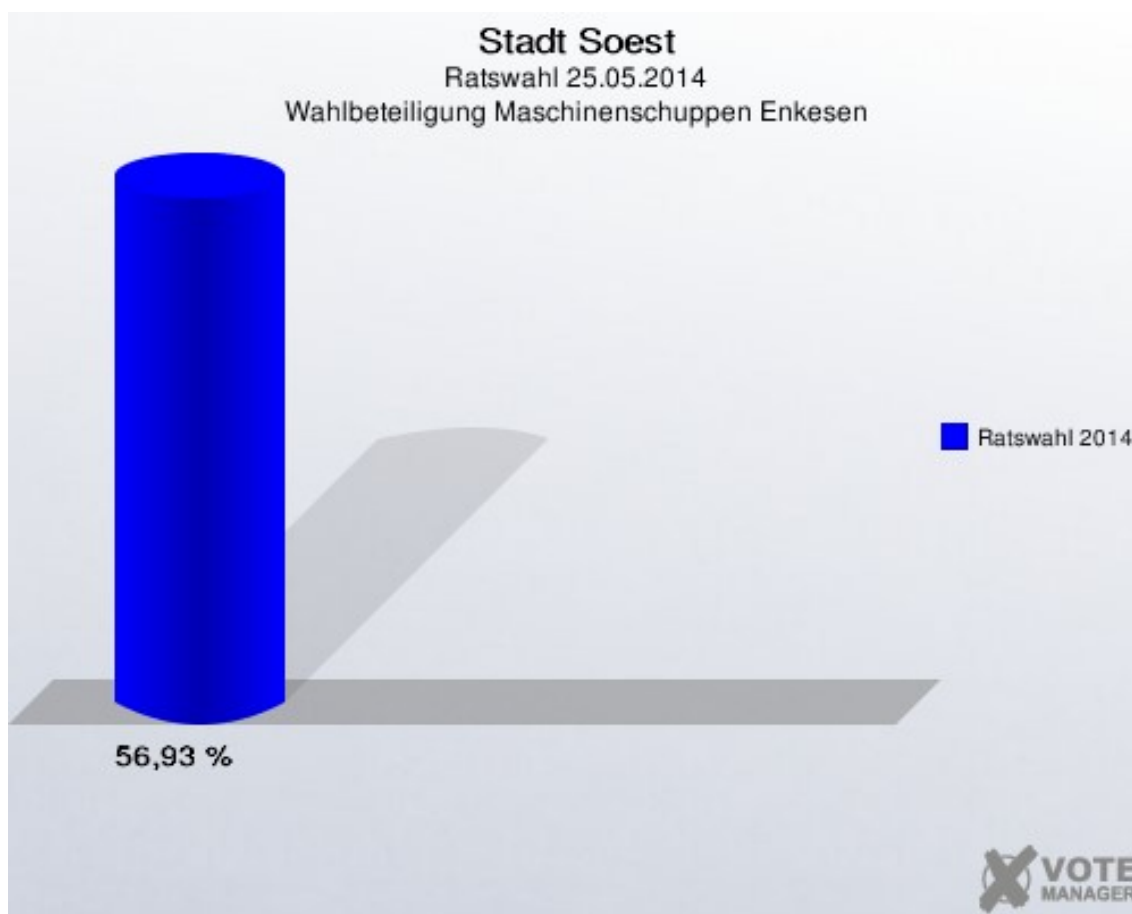




## Maschinenschuppen Enkesen

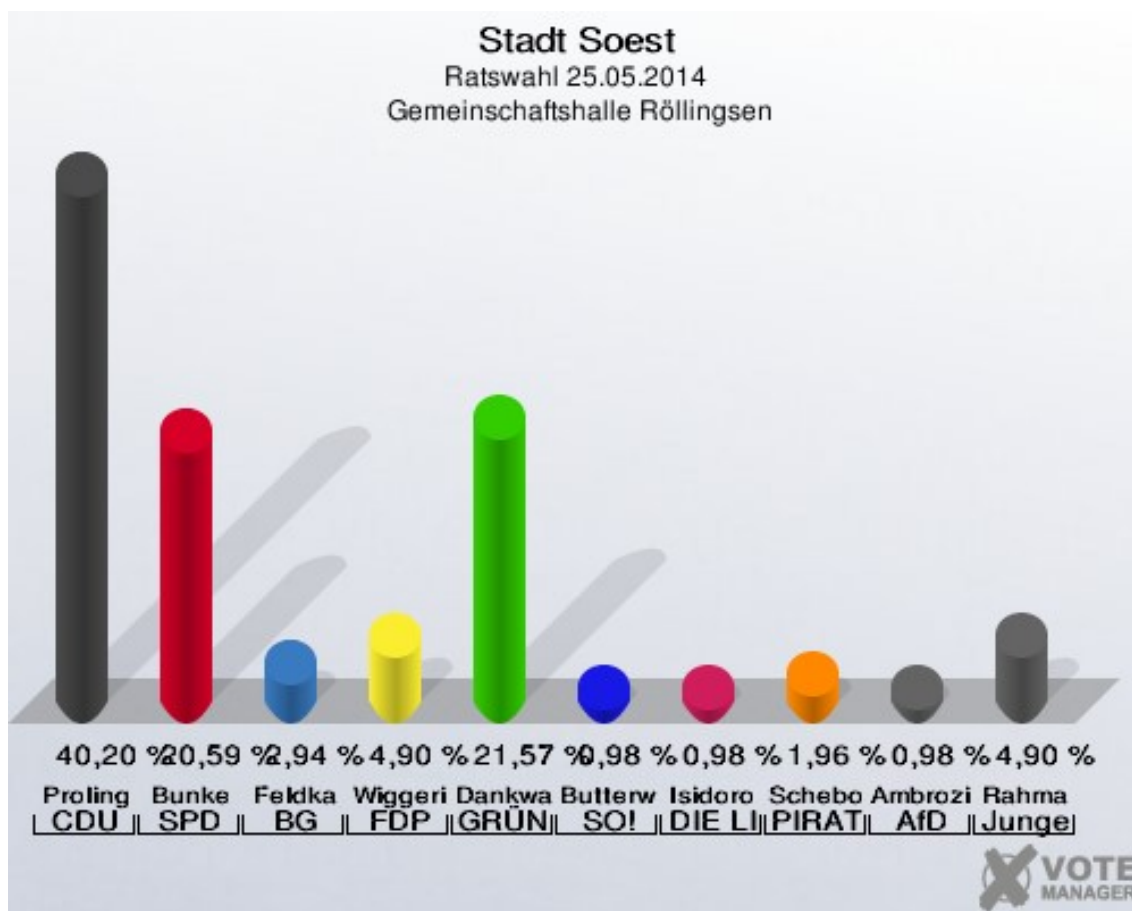
	Anzahl	Prozent
Wahlberechtigte	267	
Wähler/innen	152	56,93 %
ungültige Stimmen	0	0,00 %
gültige Stimmen	152	100,00 %
Prolingheuer, CDU	69	45,39 %
Bunke, SPD	34	22,37 %
Feldkamp, BG	3	1,97 %
Wiggerich, FDP	12	7,89 %
Dankwardt, GRÜNE	14	9,21 %
Butterweck, SO!	6	3,95 %
Isidoro, DIE LINKE	5	3,29 %
Schebor, PIRATEN	1	0,66 %
Ambroziak, AfD	4	2,63 %
Rahmann, Junges Soest	4	2,63 %



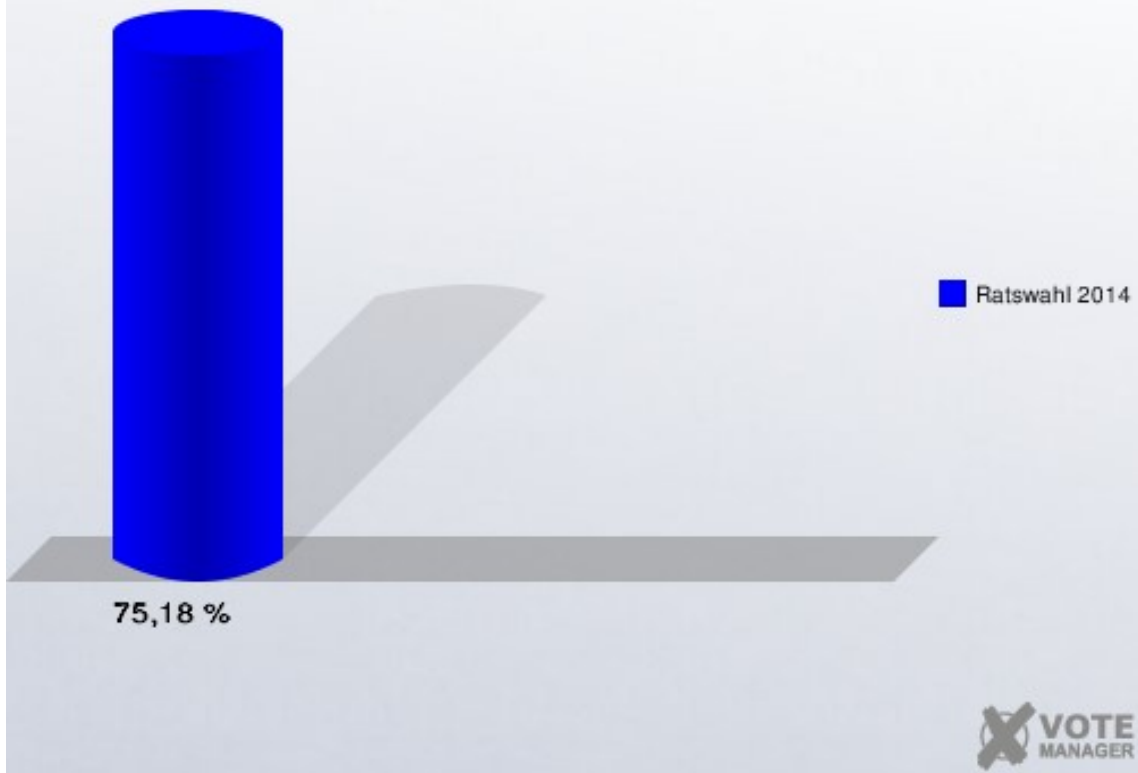


## Gemeinschaftshalle Röllingsen

	Anzahl	Prozent
Wahlberechtigte	137	
Wähler/innen	103	75,18 %
ungültige Stimmen	1	0,97 %
gültige Stimmen	102	99,03 %
Prolingheuer, CDU	41	40,20 %
Bunke, SPD	21	20,59 %
Feldkamp, BG	3	2,94 %
Wiggerich, FDP	5	4,90 %
Dankwardt, GRÜNE	22	21,57 %
Butterweck, SO!	1	0,98 %
Isidoro, DIE LINKE	1	0,98 %
Schebor, PIRATEN	2	1,96 %
Ambroziak, AfD	1	0,98 %
Rahmann, Junges Soest	5	4,90 %

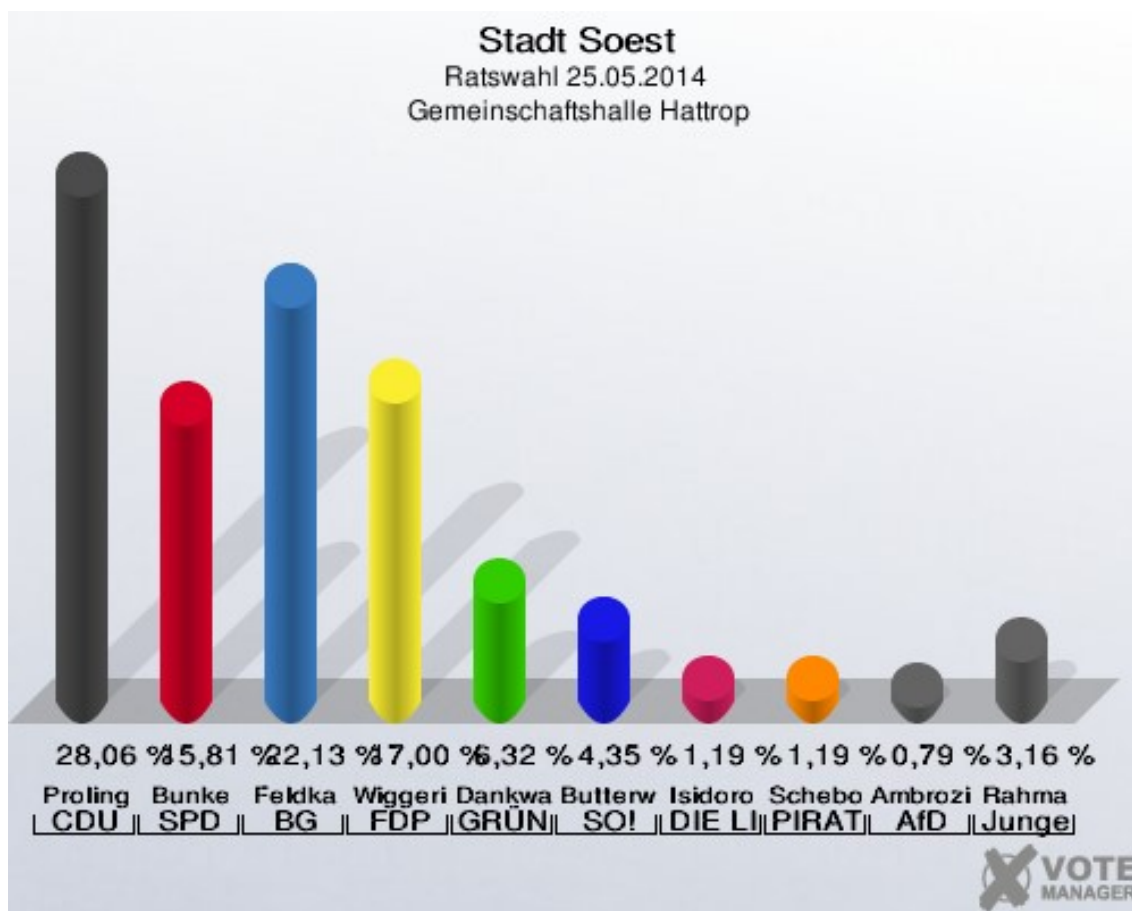


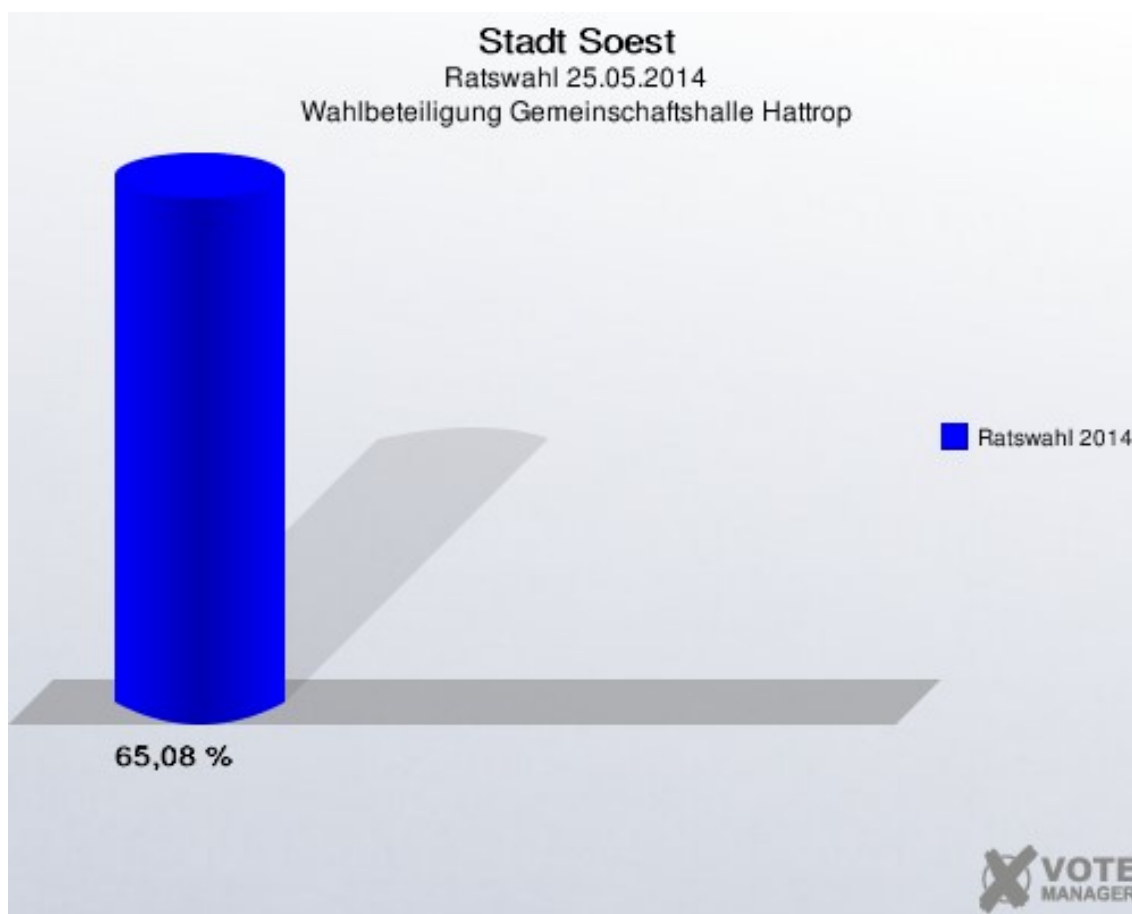
**Stadt Soest**  
Ratswahl 25.05.2014  
Wahlbeteiligung Gemeinschaftshalle Röllingsen



## Gemeinschaftshalle Hattrop

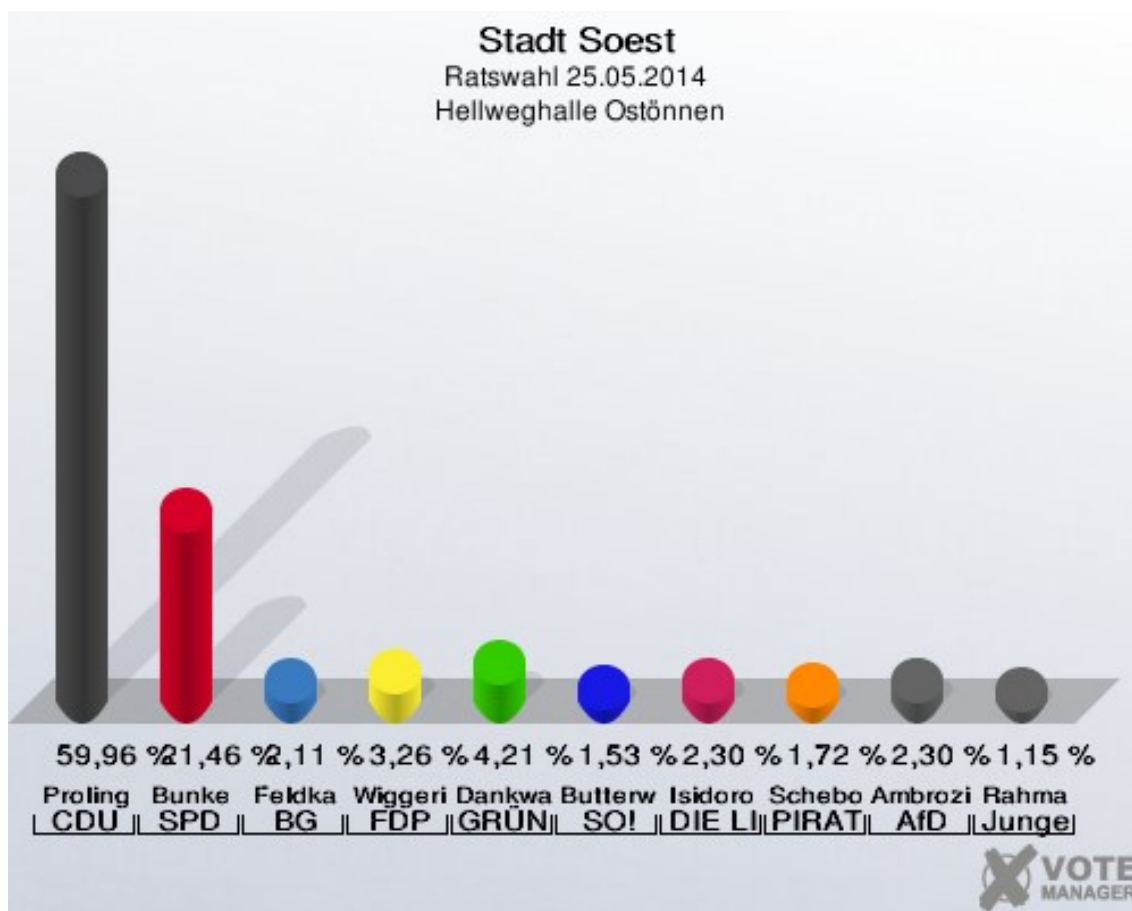
	Anzahl	Prozent
Wahlberechtigte	398	
Wähler/innen	259	65,08 %
ungültige Stimmen	6	2,32 %
gültige Stimmen	253	97,68 %
Prolingheuer, CDU	71	28,06 %
Bunke, SPD	40	15,81 %
Feldkamp, BG	56	22,13 %
Wiggerich, FDP	43	17,00 %
Dankwardt, GRÜNE	16	6,32 %
Butterweck, SO!	11	4,35 %
Isidoro, DIE LINKE	3	1,19 %
Schebor, PIRATEN	3	1,19 %
Ambroziak, AfD	2	0,79 %
Rahmann, Junges Soest	8	3,16 %



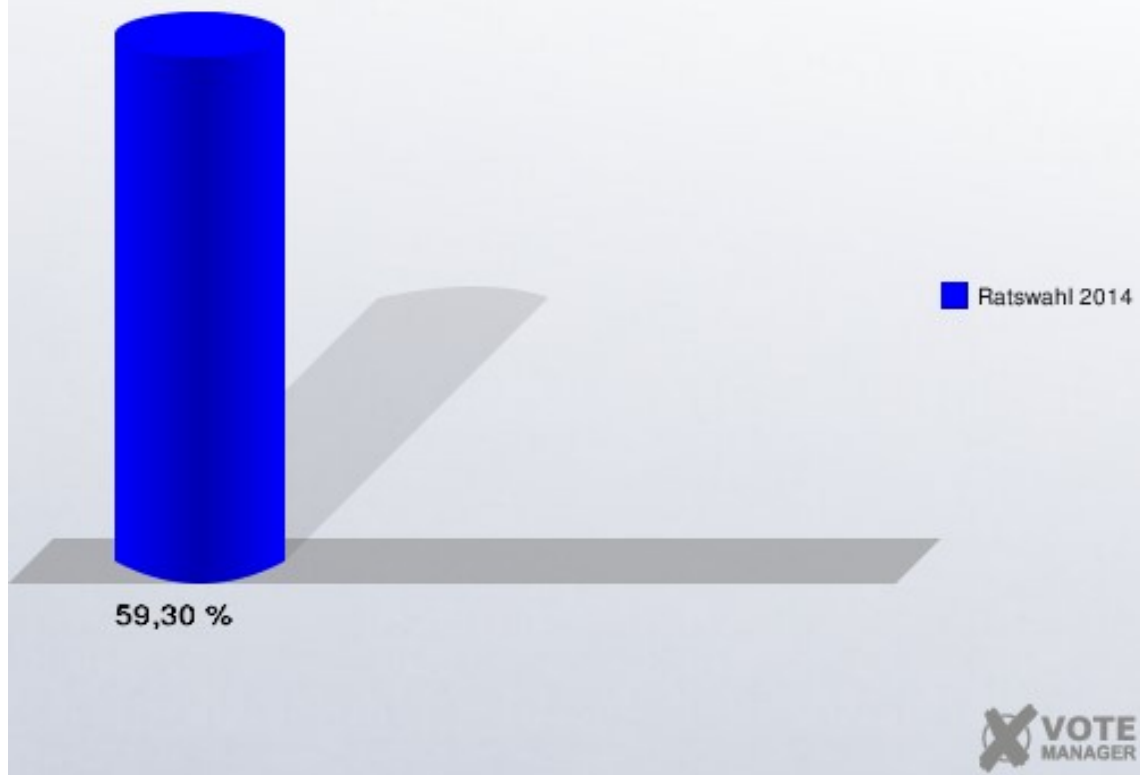


## Hellweghalle Ostönnen

	Anzahl	Prozent
Wahlberechtigte	887	
Wähler/innen	526	59,30 %
ungültige Stimmen	4	0,76 %
gültige Stimmen	522	99,24 %
Prolingheuer, CDU	313	59,96 %
Bunke, SPD	112	21,46 %
Feldkamp, BG	11	2,11 %
Wiggerich, FDP	17	3,26 %
Dankwardt, GRÜNE	22	4,21 %
Butterweck, SO!	8	1,53 %
Isidoro, DIE LINKE	12	2,30 %
Schebor, PIRATEN	9	1,72 %
Ambroziak, AfD	12	2,30 %
Rahmann, Junges Soest	6	1,15 %



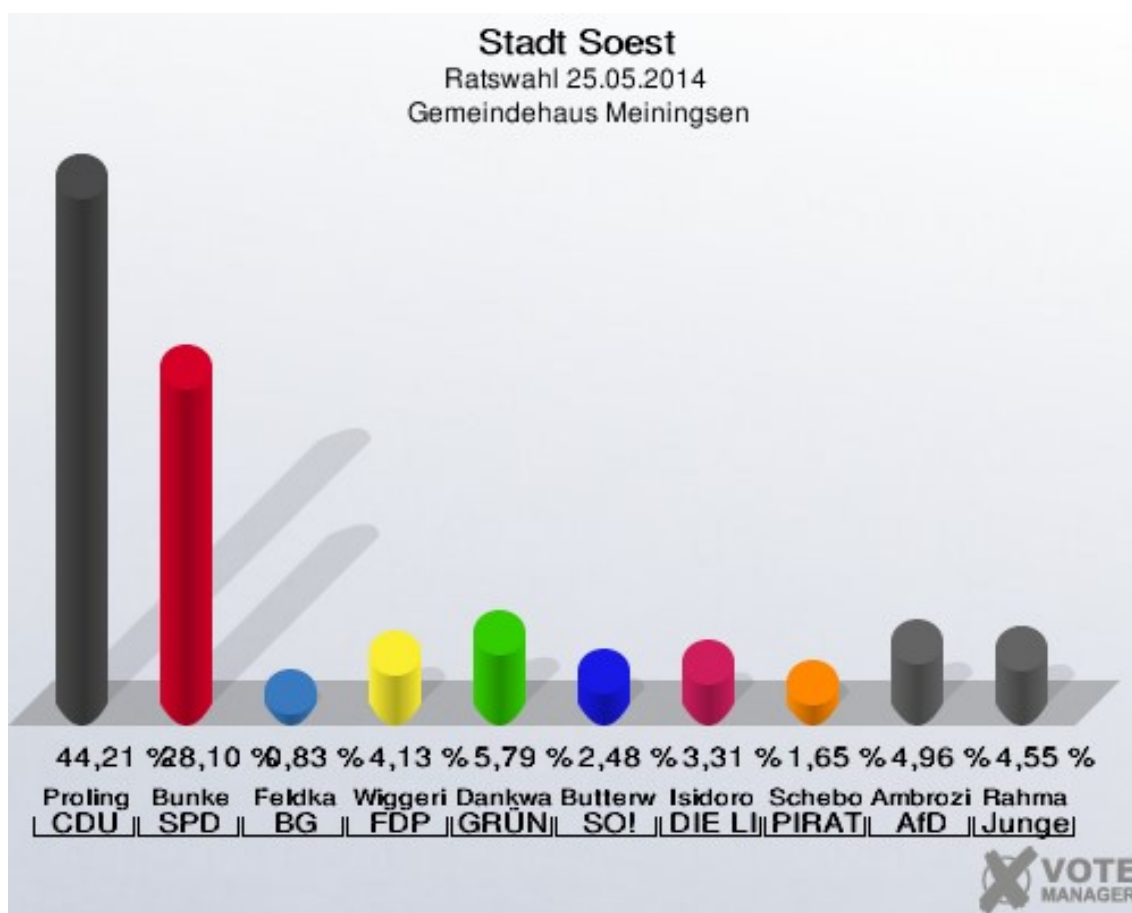
**Stadt Soest**  
Ratswahl 25.05.2014  
Wahlbeteiligung Hellweghalle Ostönnen

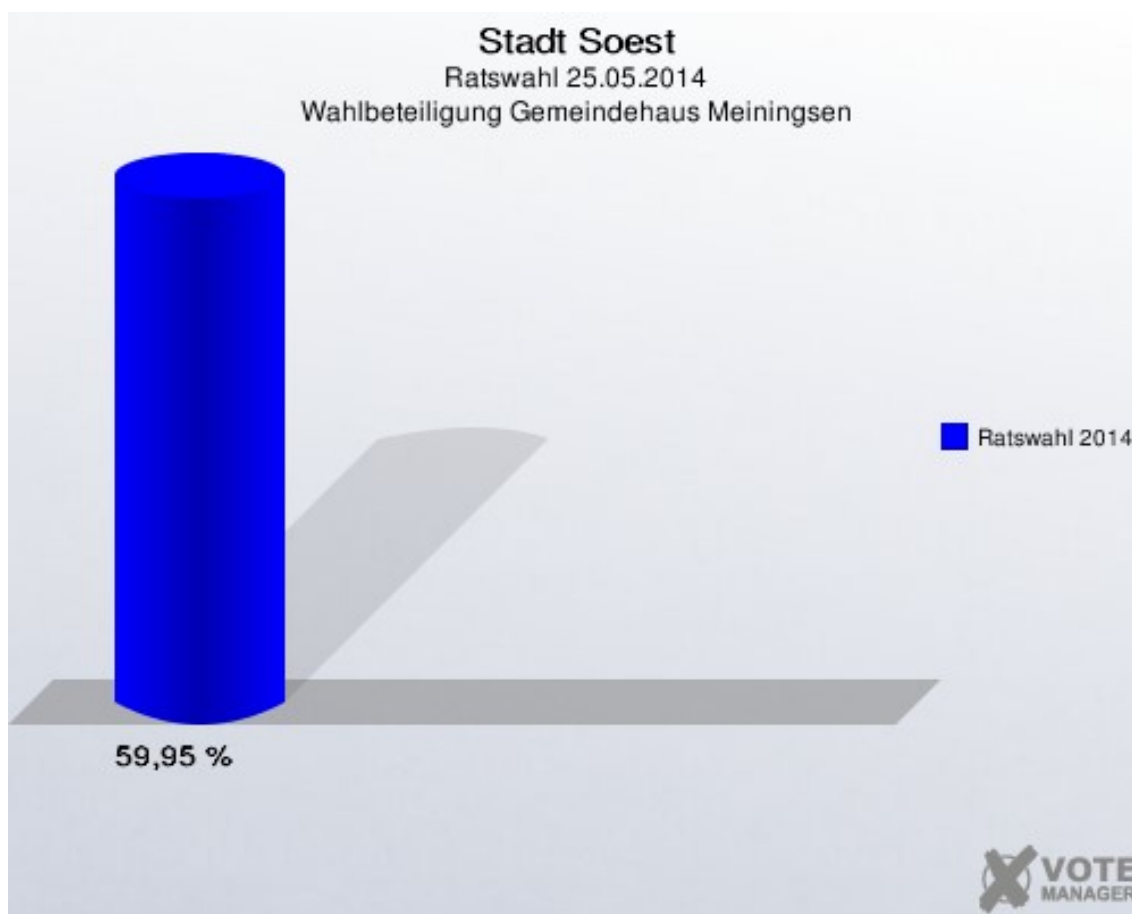




## Gemeindehaus Meiningsen

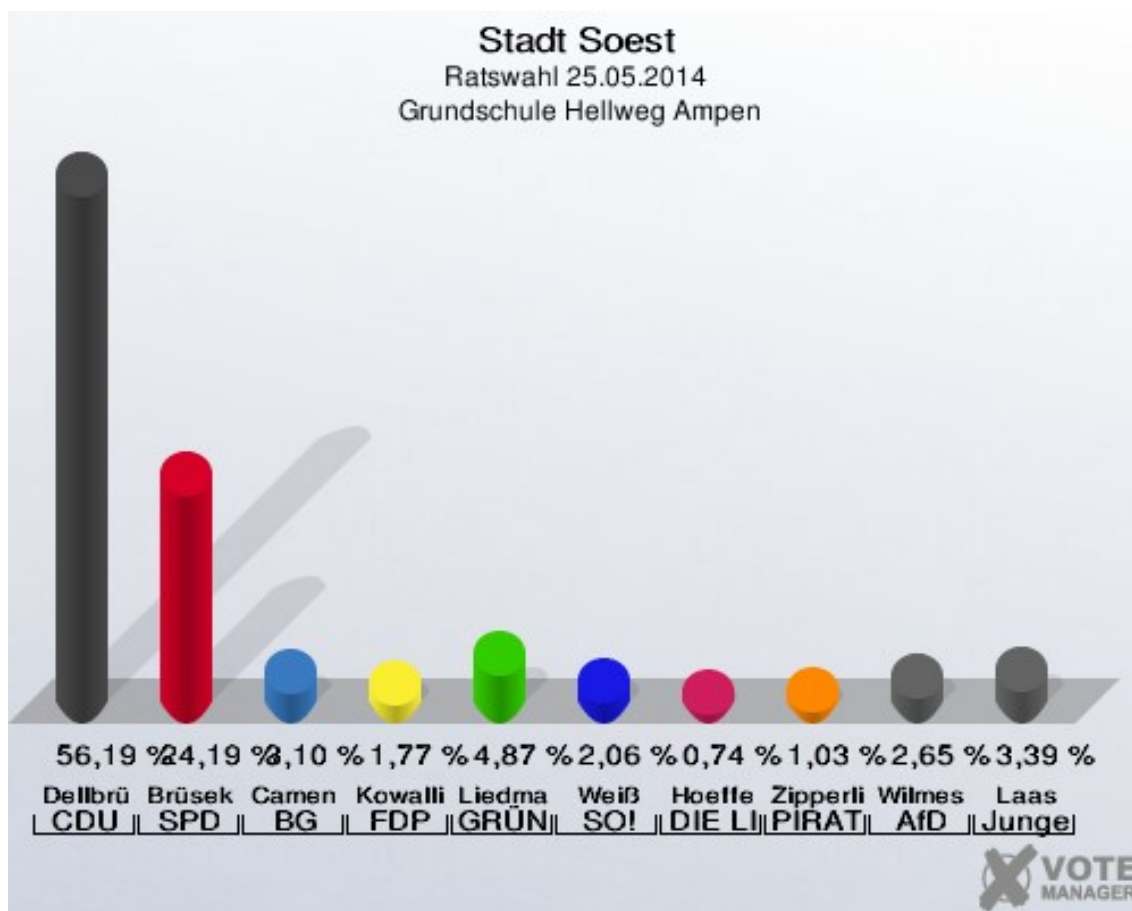
	Anzahl	Prozent
Wahlberechtigte	407	
Wähler/innen	244	59,95 %
ungültige Stimmen	2	0,82 %
gültige Stimmen	242	99,18 %
Prolingheuer, CDU	107	44,21 %
Bunke, SPD	68	28,10 %
Feldkamp, BG	2	0,83 %
Wiggerich, FDP	10	4,13 %
Dankwardt, GRÜNE	14	5,79 %
Butterweck, SO!	6	2,48 %
Isidoro, DIE LINKE	8	3,31 %
Schebor, PIRATEN	4	1,65 %
Ambroziak, AfD	12	4,96 %
Rahmann, Junges Soest	11	4,55 %



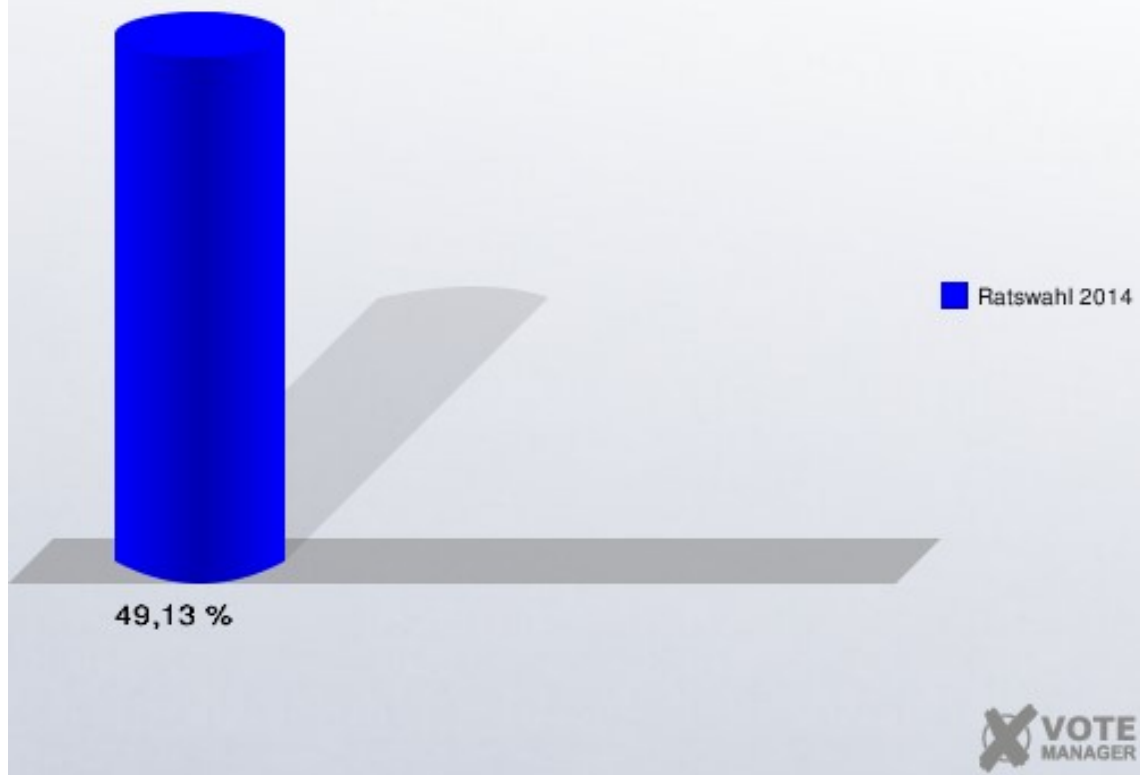


## Grundschule Hellweg Ampen

	Anzahl	Prozent
Wahlberechtigte	1.384	
Wähler/innen	680	49,13 %
ungültige Stimmen	2	0,29 %
gültige Stimmen	678	99,71 %
Dellbrügger, CDU	381	56,19 %
Brüseke, SPD	164	24,19 %
Camen, BG	21	3,10 %
Kowallik, FDP	12	1,77 %
Liedmann, GRÜNE	33	4,87 %
Weiße, SO!	14	2,06 %
Hoeffe, DIE LINKE	5	0,74 %
Zipperling, PIRATEN	7	1,03 %
Wilmes, AfD	18	2,65 %
Laas, Junges Soest	23	3,39 %

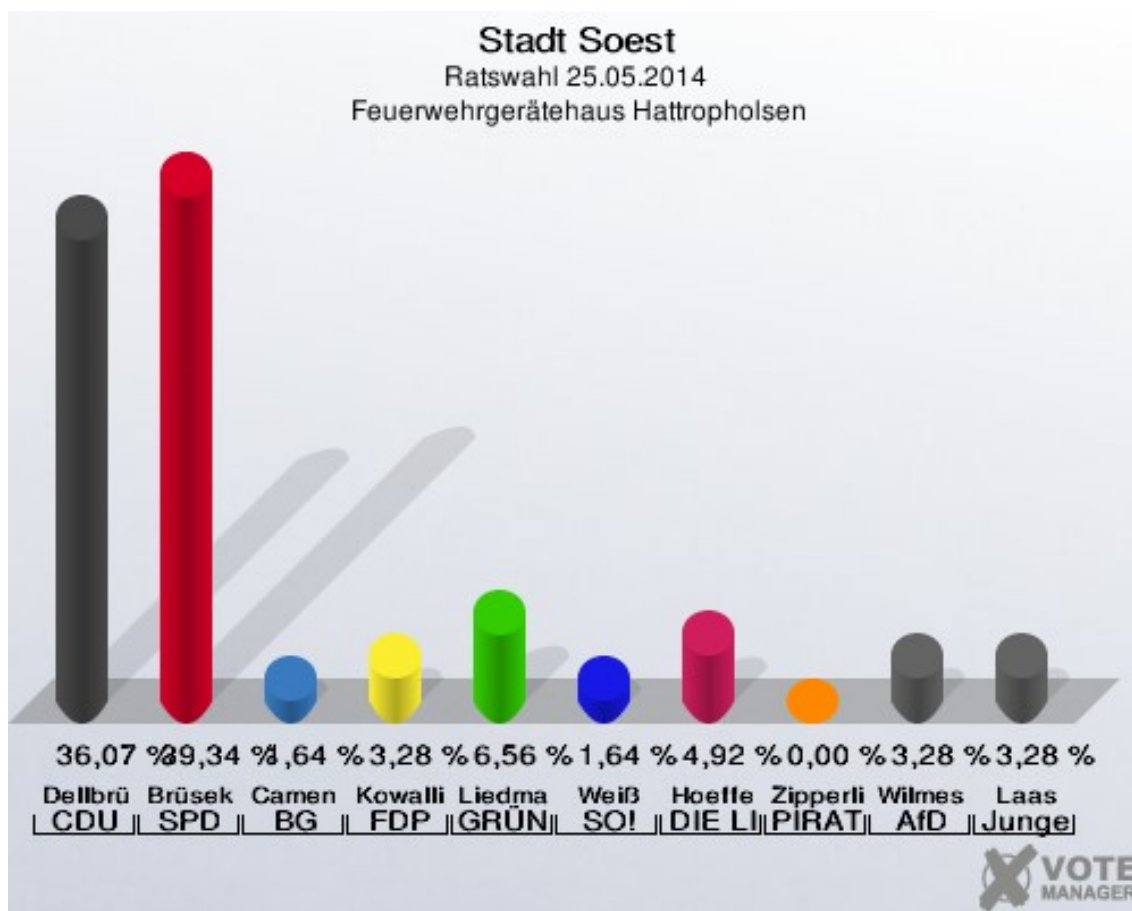


**Stadt Soest**  
Ratswahl 25.05.2014  
Wahlbeteiligung Grundschule Hellweg Ampen

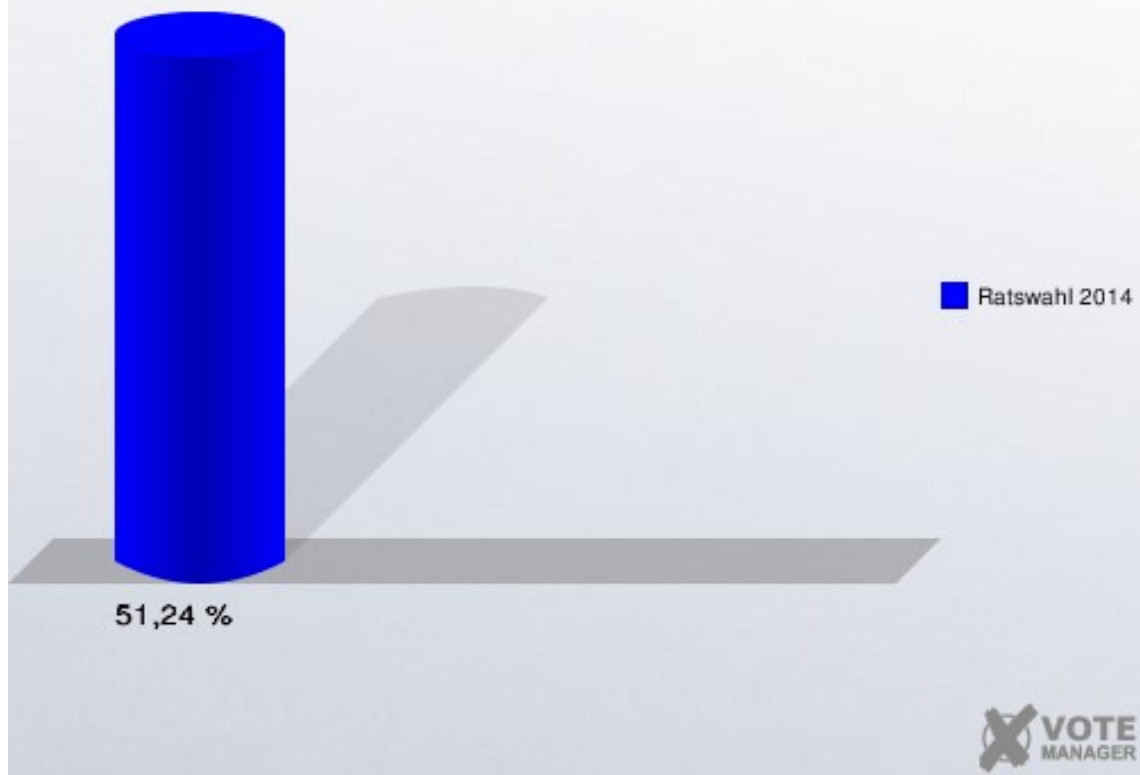


## Feuerwehrgerätehaus Hattropholsen

	Anzahl	Prozent
Wahlberechtigte	121	
Wähler/innen	62	51,24 %
ungültige Stimmen	1	1,61 %
gültige Stimmen	61	98,39 %
Dellbrügger, CDU	22	36,07 %
Brüseke, SPD	24	39,34 %
Camen, BG	1	1,64 %
Kowallik, FDP	2	3,28 %
Liedmann, GRÜNE	4	6,56 %
Weiβ, SO!	1	1,64 %
Hoeffe, DIE LINKE	3	4,92 %
Zipperling, PIRATEN	0	0,00 %
Wilmes, AfD	2	3,28 %
Laas, Junges Soest	2	3,28 %

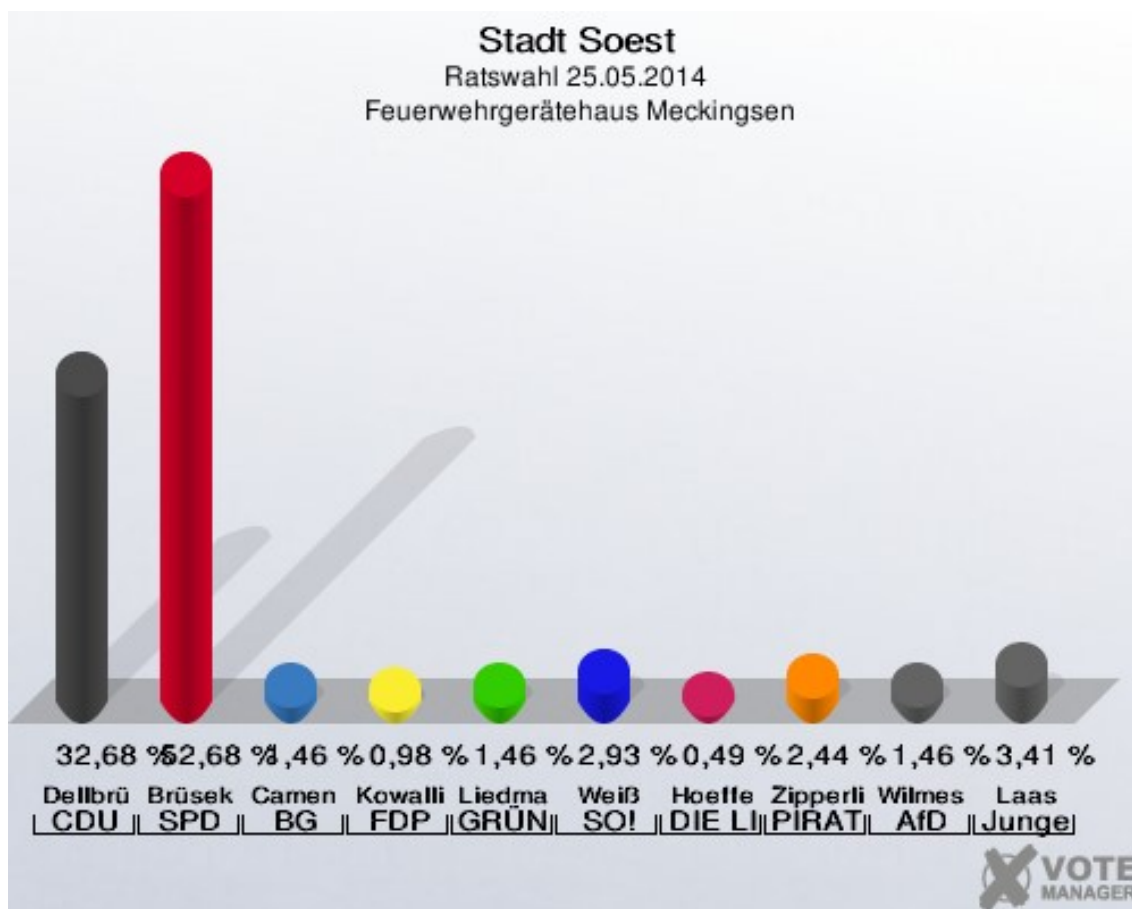


**Stadt Soest**  
Ratswahl 25.05.2014  
Wahlbeteiligung Feuerwehrgerätehaus Hattropholsen

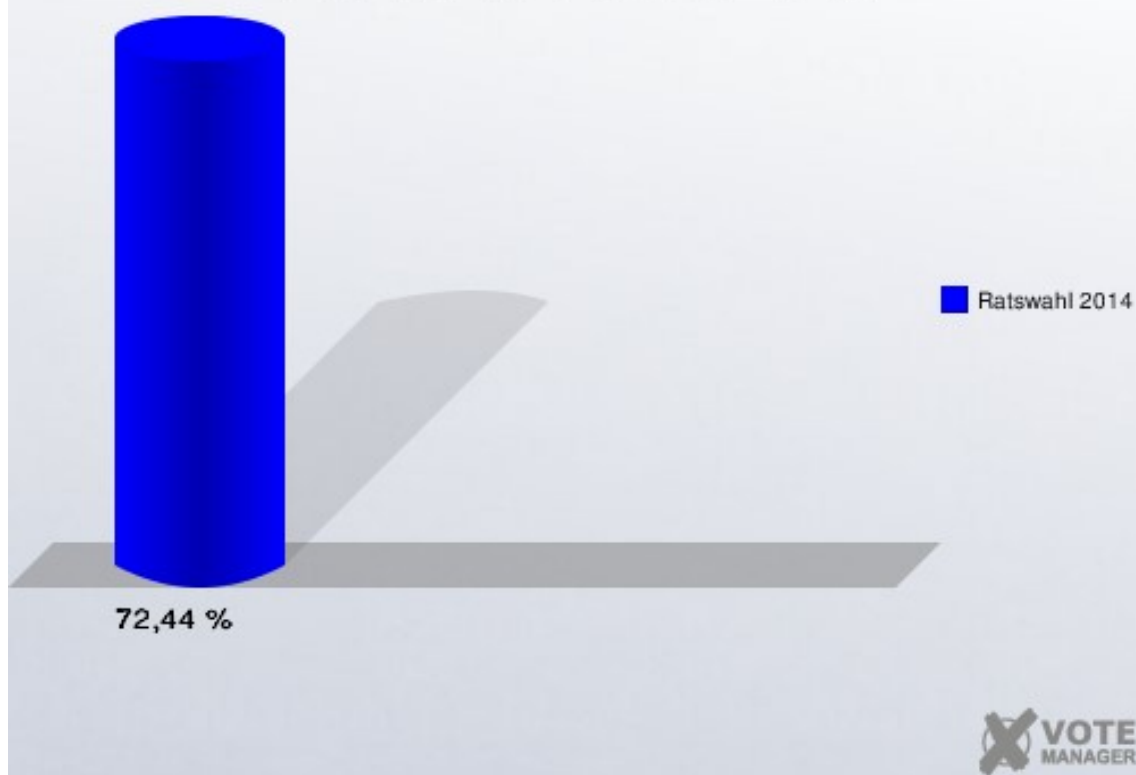


## Feuerwehrgerätehaus Meckingsen

	Anzahl	Prozent
Wahlberechtigte	283	
Wähler/innen	205	72,44 %
ungültige Stimmen	0	0,00 %
gültige Stimmen	205	100,00 %
Dellbrügger, CDU	67	32,68 %
Brüseke, SPD	108	52,68 %
Camen, BG	3	1,46 %
Kowallik, FDP	2	0,98 %
Liedmann, GRÜNE	3	1,46 %
WeiB, SO!	6	2,93 %
Hoeffe, DIE LINKE	1	0,49 %
Zipperling, PIRATEN	5	2,44 %
Wilmes, AfD	3	1,46 %
Laas, Junges Soest	7	3,41 %



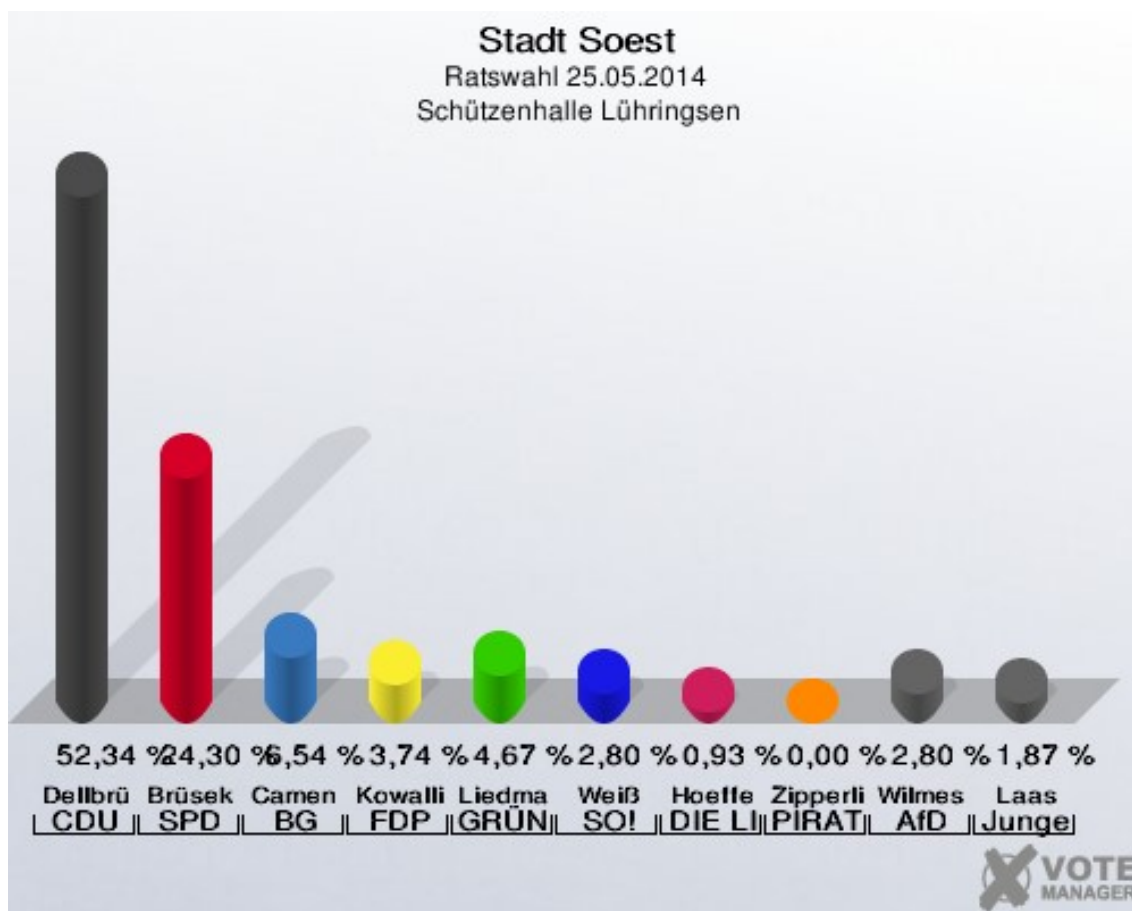
**Stadt Soest**  
Ratswahl 25.05.2014  
Wahlbeteiligung Feuerwehrgerätehaus Meckingsen



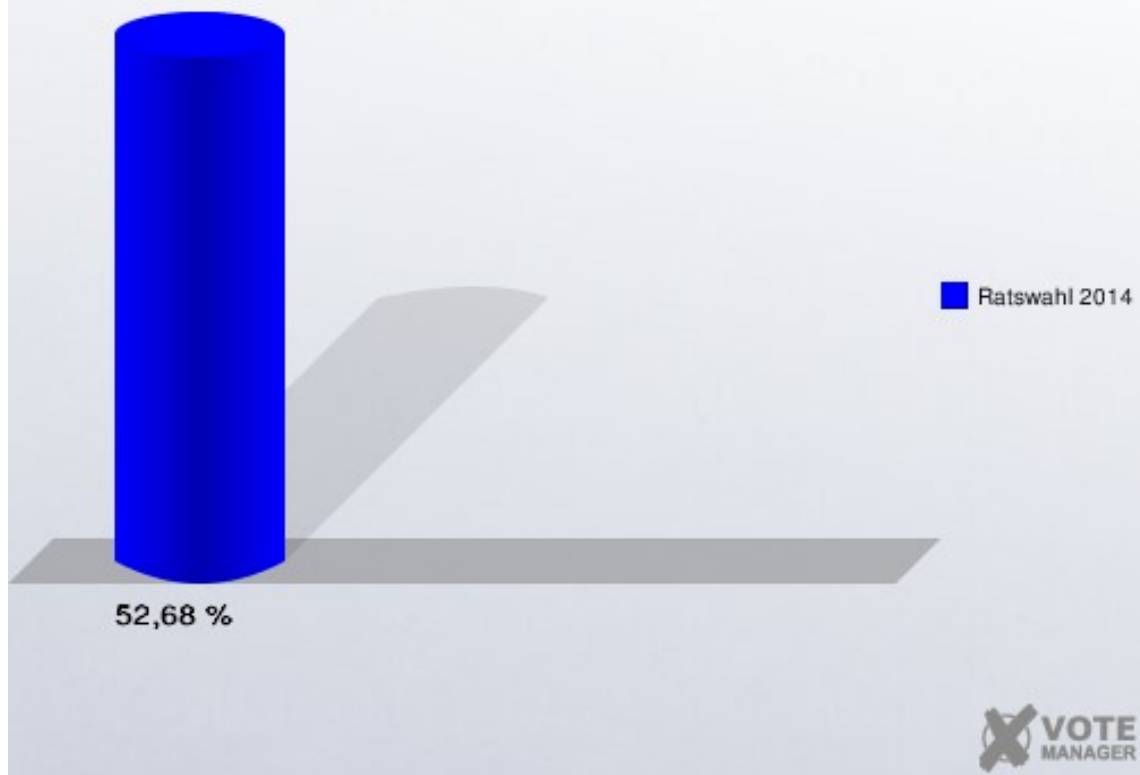


## Schützenhalle Lühringsen

	Anzahl	Prozent
Wahlberechtigte	205	
Wähler/innen	108	52,68 %
ungültige Stimmen	1	0,93 %
gültige Stimmen	107	99,07 %
Dellbrügger, CDU	56	52,34 %
Brüseke, SPD	26	24,30 %
Camen, BG	7	6,54 %
Kowallik, FDP	4	3,74 %
Liedmann, GRÜNE	5	4,67 %
Weiß, SO!	3	2,80 %
Hoeffe, DIE LINKE	1	0,93 %
Zipperling, PIRATEN	0	0,00 %
Wilmes, AfD	3	2,80 %
Laas, Junges Soest	2	1,87 %

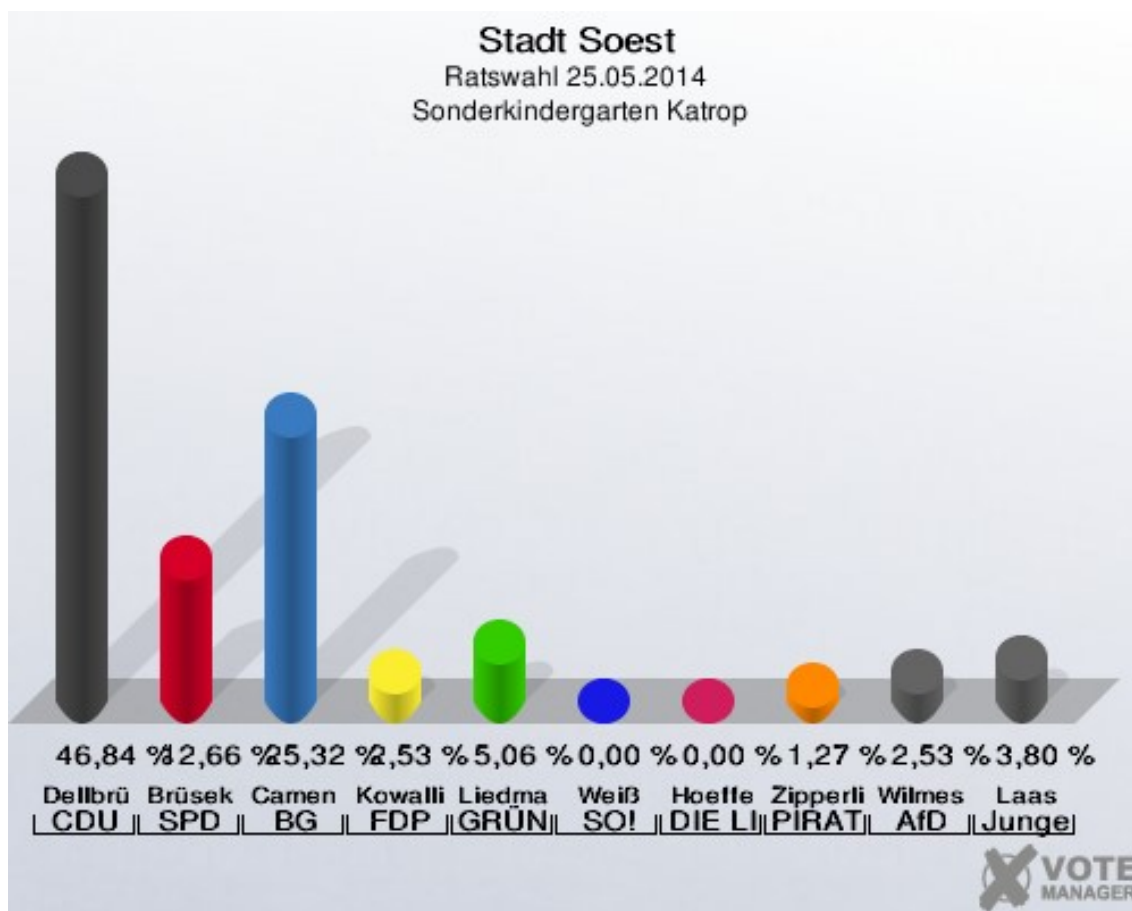


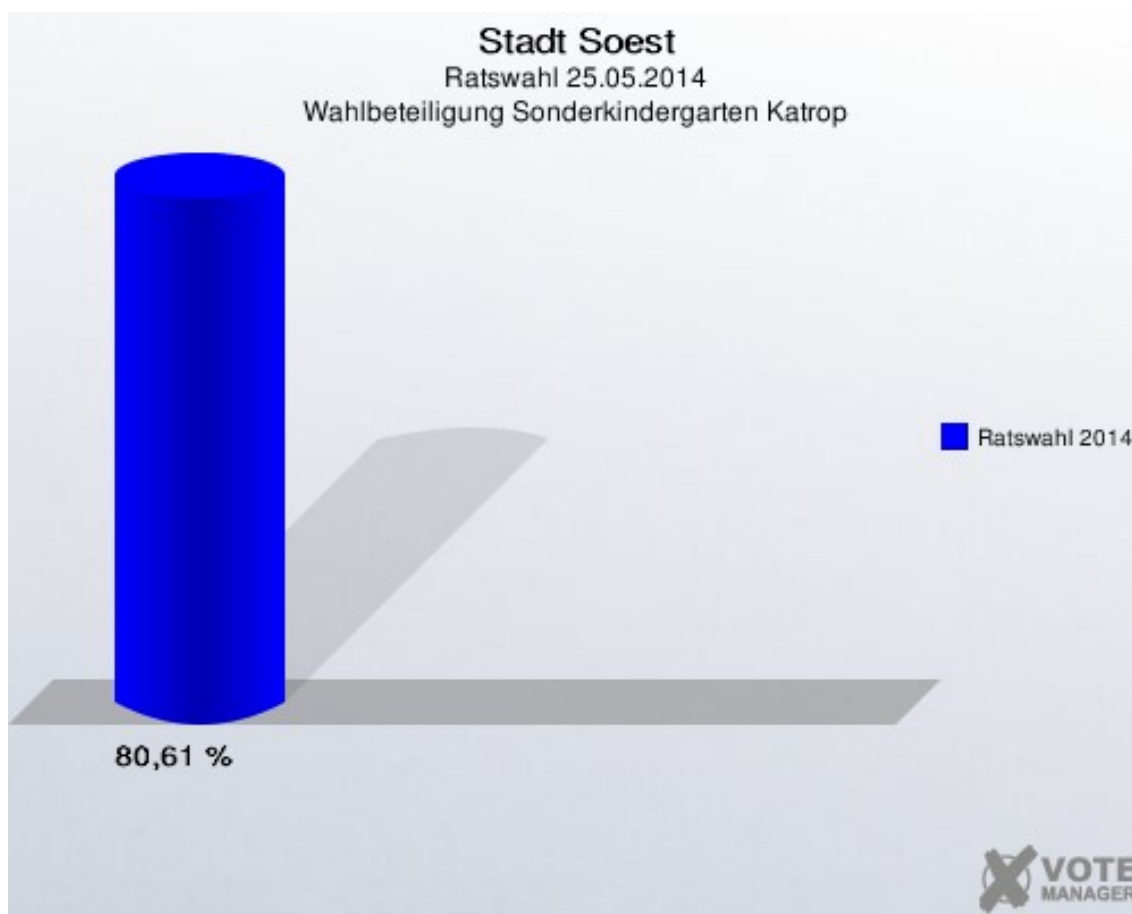
**Stadt Soest**  
Ratswahl 25.05.2014  
Wahlbeteiligung Schützenhalle Lühringsen



## Sonderkindergarten Katrop

	Anzahl	Prozent
Wahlberechtigte	98	
Wähler/innen	79	80,61 %
ungültige Stimmen	0	0,00 %
gültige Stimmen	79	100,00 %
Dellbrügger, CDU	37	46,84 %
Brüseke, SPD	10	12,66 %
Camen, BG	20	25,32 %
Kowallik, FDP	2	2,53 %
Liedmann, GRÜNE	4	5,06 %
Weiß, SO!	0	0,00 %
Hoeffe, DIE LINKE	0	0,00 %
Zipperling, PIRATEN	1	1,27 %
Wilmes, AfD	2	2,53 %
Laas, Junges Soest	3	3,80 %





# Übersicht Stimmbezirke

## Stadt Soest Ratswahl 25.05.2014 Zusammenstellung der Ergebnisse nach Stimmbezirken

Stimmbezirk	Wahlberechtigte	Wähler	gültig	CDU	SPD	BG	FDP	GRÜNE	SO!	DIE LINKE	PIRATEN	AfD	Junges Soest
Patrokli-/Georg-Grundschule	1.878	1.014	1.005	243	<b>265</b>	54	38	154	104	51	34	18	44
		53,99 %	99,11 %	24,18 %	<b>26,37 %</b>	5,37 %	3,78 %	15,32 %	10,35 %	5,07 %	3,38 %	1,79 %	4,38 %
Aldegrevier Gymnasium	2.181	1.152	1.142	<b>340</b>	330	76	52	104	89	50	17	32	52
		52,82 %	99,13 %	<b>29,77 %</b>	28,90 %	6,65 %	4,55 %	9,11 %	7,79 %	4,38 %	1,49 %	2,80 %	4,55 %
Petri Grundschule	1.946	1.161	1.145	<b>416</b>	379	54	35	78	61	21	21	33	47
		59,66 %	98,62 %	<b>36,33 %</b>	33,10 %	4,72 %	3,06 %	6,81 %	5,33 %	1,83 %	1,83 %	2,88 %	4,10 %
Berufsb.für Blinde/Cafeteria 1	953	541	531	<b>202</b>	101	56	10	69	30	13	10	16	24
		56,77 %	98,15 %	<b>38,04 %</b>	19,02 %	10,55 %	1,88 %	12,99 %	5,65 %	2,45 %	1,88 %	3,01 %	4,52 %
Berufsb.für Blinde/Cafeteria 2	1.355	811	804	<b>295</b>	207	53	51	77	51	14	8	19	29
		59,85 %	99,14 %	<b>36,69 %</b>	25,75 %	6,59 %	6,34 %	9,58 %	6,34 %	1,74 %	1,00 %	2,36 %	3,61 %
Kindergarten Teienkamp	1.194	624	611	<b>202</b>	160	36	20	76	56	20	7	7	27
		52,26 %	97,92 %	<b>33,06 %</b>	26,19 %	5,89 %	3,27 %	12,44 %	9,17 %	3,27 %	1,15 %	1,15 %	4,42 %
Jacob-Grimm-Schule	951	538	530	<b>211</b>	119	52	11	39	33	12	12	15	26
		56,57 %	98,51 %	<b>39,81 %</b>	22,45 %	9,81 %	2,08 %	7,36 %	6,23 %	2,26 %	2,26 %	2,83 %	4,91 %
Wiese Grundschule	1.140	548	546	<b>179</b>	124	39	17	40	70	26	12	13	26
		48,07 %	99,64 %	<b>32,78 %</b>	22,71 %	7,14 %	3,11 %	7,33 %	12,82 %	4,76 %	2,20 %	2,38 %	4,76 %
Perthes-Zentrum	1.415	718	709	<b>225</b>	184	34	39	57	88	20	8	14	40
		50,74 %	98,75 %	<b>31,73 %</b>	25,95 %	4,80 %	5,50 %	8,04 %	12,41 %	2,82 %	1,13 %	1,97 %	5,64 %
Stadtbücherei Soest	2.010	1.064	1.059	<b>329</b>	274	79	48	111	79	52	13	15	59
		52,94 %	99,53 %	<b>31,07 %</b>	25,87 %	7,46 %	4,53 %	10,48 %	7,46 %	4,91 %	1,23 %	1,42 %	5,57 %
Hansa-Realschule	2.120	1.019	1.011	<b>331</b>	284	107	31	83	57	26	25	24	43
		48,07 %	99,21 %	<b>32,74 %</b>	28,09 %	10,58 %	3,07 %	8,21 %	5,64 %	2,57 %	2,47 %	2,37 %	4,25 %
Stadthalle Soest	1.751	1.029	1.018	<b>345</b>	199	57	75	92	119	29	15	26	61
		58,77 %	98,93 %	<b>33,89 %</b>	19,55 %	5,60 %	7,37 %	9,04 %	11,69 %	2,85 %	1,47 %	2,55 %	5,99 %
Klinikum Soest	1.904	1.056	1.045	<b>341</b>	278	104	43	96	64	41	14	27	37
		55,46 %	98,96 %	<b>32,63 %</b>	26,60 %	9,95 %	4,11 %	9,19 %	6,12 %	3,92 %	1,34 %	2,58 %	3,54 %
Kindergarten Mülle-wapp	1.798	954	935	<b>318</b>	267	50	27	97	52	26	19	23	56
		53,06 %	98,01 %	<b>34,01 %</b>	28,56 %	5,35 %	2,89 %	10,37 %	5,56 %	2,78 %	2,03 %	2,46 %	5,99 %
Kindergarten Wiesen-graben	1.581	717	699	<b>222</b>	166	32	46	50	51	39	18	35	40
		45,35 %	97,49 %	<b>31,76 %</b>	23,75 %	4,58 %	6,58 %	7,15 %	7,30 %	5,58 %	2,58 %	5,01 %	5,72 %
Hannah-Arendt-Gesamtschule Raum 1	1.051	224	220	51	<b>58</b>	22	0	4	27	24	11	9	14
		21,31 %	98,21 %	23,18 %	<b>26,36 %</b>	10,00 %	0,00 %	1,82 %	12,27 %	10,91 %	5,00 %	4,09 %	6,36 %
Hannah-Arendt-Gesamtschule Raum 2	773	245	240	<b>76</b>	65	16	8	17	21	12	5	8	12
		31,69 %	97,96 %	<b>31,67 %</b>	27,08 %	6,67 %	3,33 %	7,08 %	8,75 %	5,00 %	2,08 %	3,33 %	5,00 %

Stimmbezirk	Wahlberechtigte	Wähler	gültig	CDU	SPD	BG	FDP	GRÜNE	SO!	DIE LINKE	PIRATEN	AfD	Junges Soest
Kindergarten Gotlandweg	1.009	401	387	126	118	16	16	28	43	17	5	8	10
		39,74 %	96,51 %	32,56 %	30,49 %	4,13 %	4,13 %	7,24 %	11,11 %	4,39 %	1,29 %	2,07 %	2,58 %
Johannes-Grundschule	1.543	643	638	211	170	54	27	53	36	19	19	19	30
		41,67 %	99,22 %	33,07 %	26,65 %	8,46 %	4,23 %	8,31 %	5,64 %	2,98 %	2,98 %	2,98 %	4,70 %
Gemeindehaus St. Bruno	1.040	380	378	93	102	18	23	26	27	22	19	14	34
		36,54 %	99,47 %	24,60 %	26,98 %	4,76 %	6,08 %	6,88 %	7,14 %	5,82 %	5,03 %	3,70 %	8,99 %
Ehem. Landesbetrieb Strassenbau	1.406	489	487	137	157	26	25	27	34	33	15	17	16
		34,78 %	99,59 %	28,13 %	32,24 %	5,34 %	5,13 %	5,54 %	6,98 %	6,78 %	3,08 %	3,49 %	3,29 %
Hotel Gellermann	1.980	843	841	286	215	52	47	51	71	44	16	27	32
		42,58 %	99,76 %	34,01 %	25,56 %	6,18 %	5,59 %	6,06 %	8,44 %	5,23 %	1,90 %	3,21 %	3,80 %
Feuerwehrgerätehaus Bergede	159	101	101	49	23	6	7	3	4	1	4	4	0
		63,52 %	100,00 %	48,51 %	22,77 %	5,94 %	6,93 %	2,97 %	3,96 %	0,99 %	3,96 %	3,96 %	0,00 %
Schützenhalle Deiringsen	1.085	649	644	248	155	32	35	52	22	30	9	22	39
		59,82 %	99,23 %	38,51 %	24,07 %	4,97 %	5,43 %	8,07 %	3,42 %	4,66 %	1,40 %	3,42 %	6,06 %
Schützenhalle Hiddingsen	174	122	121	56	22	16	3	3	5	0	8	2	6
		70,11 %	99,18 %	46,28 %	18,18 %	13,22 %	2,48 %	2,48 %	4,13 %	0,00 %	6,61 %	1,65 %	4,96 %
Feuerwehrgerätehaus Lendringsen	130	86	86	45	20	3	8	2	2	1	0	1	4
		66,15 %	100,00 %	52,33 %	23,26 %	3,49 %	9,30 %	2,33 %	2,33 %	1,16 %	0,00 %	1,16 %	4,65 %
Feuerwehrgerätehaus Müllingsen	338	187	184	45	36	77	2	8	5	3	2	3	3
		55,33 %	98,40 %	24,46 %	19,57 %	41,85 %	1,09 %	4,35 %	2,72 %	1,63 %	1,09 %	1,63 %	1,63 %
Maschinenschuppen Enkesen	267	152	152	69	34	3	12	14	6	5	1	4	4
		56,93 %	100,00 %	45,39 %	22,37 %	1,97 %	7,89 %	9,21 %	3,95 %	3,29 %	0,66 %	2,63 %	2,63 %
Gemeinschaftshalle Röllingsen	137	103	102	41	21	3	5	22	1	1	2	1	5
		75,18 %	99,03 %	40,20 %	20,59 %	2,94 %	4,90 %	21,57 %	0,98 %	0,98 %	1,96 %	0,98 %	4,90 %
Gemeinschaftshalle Hattrop	398	259	253	71	40	56	43	16	11	3	3	2	8
		65,08 %	97,68 %	28,06 %	15,81 %	22,13 %	17,00 %	6,32 %	4,35 %	1,19 %	1,19 %	0,79 %	3,16 %
Hellweghalle Ostönnen	887	526	522	313	112	11	17	22	8	12	9	12	6
		59,30 %	99,24 %	59,96 %	21,46 %	2,11 %	3,26 %	4,21 %	1,53 %	2,30 %	1,72 %	2,30 %	1,15 %
Gemeindehaus Meiringsen	407	244	242	107	68	2	10	14	6	8	4	12	11
		59,95 %	99,18 %	44,21 %	28,10 %	0,83 %	4,13 %	5,79 %	2,48 %	3,31 %	1,65 %	4,96 %	4,55 %
Grundschule Hellweg Ampen	1.384	680	678	381	164	21	12	33	14	5	7	18	23
		49,13 %	99,71 %	56,19 %	24,19 %	3,10 %	1,77 %	4,87 %	2,06 %	0,74 %	1,03 %	2,65 %	3,39 %
Feuerwehrgerätehaus Hattropholsen	121	62	61	22	24	1	2	4	1	3	0	2	2
		51,24 %	98,39 %	36,07 %	39,34 %	1,64 %	3,28 %	6,56 %	1,64 %	4,92 %	0,00 %	3,28 %	3,28 %
Feuerwehrgerätehaus Meckingsen	283	205	205	67	108	3	2	3	6	1	5	3	7
		72,44 %	100,00 %	32,68 %	52,68 %	1,46 %	0,98 %	1,46 %	2,93 %	0,49 %	2,44 %	1,46 %	3,41 %
Schützenhalle Lühringsen	205	108	107	56	26	7	4	5	3	1	0	3	2
		52,68 %	99,07 %	52,34 %	24,30 %	6,54 %	3,74 %	4,67 %	2,80 %	0,93 %	0,00 %	2,80 %	1,87 %

Stimmbezirk	Wahlbe- rechtigte	Wähler	gültig	CDU	SPD	BG	FDP	GRÜNE	SO!	DIE LINKE	PIRATEN	AfD	Junges Soest
<b>Sonderkindergarten Katrop</b>	98	79	79	<b>37</b>	10	20	2	4	0	0	1	2	3
		80,61 %	100,00 %	<b>46,84 %</b>	12,66 %	25,32 %	2,53 %	5,06 %	0,00 %	0,00 %	1,27 %	2,53 %	3,80 %
<b>Stadt Soest</b>	39.052	19.734	19.518	<b>6.786</b>	5.085	1.348	853	1.634	1.357	685	378	510	882
		50,53 %	98,91 %	<b>34,77 %</b>	26,05 %	6,91 %	4,37 %	8,37 %	6,95 %	3,51 %	1,94 %	2,61 %	4,52 %

Stadt Soest  
Ratswahl 25.05.2014  
CDU, Ergebnis  
Stimmbezirk-Übersicht

Hellweghalle Ostönnen	59,96 %	<div></div>
Grundschule Hellweg Ampen	56,19 %	<div></div>
Schützenhalle Lühringsen	52,34 %	<div></div>
Feuerwehrgerätehaus Lendringsen	52,33 %	<div></div>
Feuerwehrgerätehaus Bergede	48,51 %	<div></div>
Sonderkindergarten Katrop	46,84 %	<div></div>
Schützenhalle Hiddingsen	46,28 %	<div></div>
Maschinenschuppen Enkesen	45,39 %	<div></div>
Gemeindehaus Meiningsen	44,21 %	<div></div>
Gemeinschaftshalle Röllingsen	40,20 %	<div></div>
Jacob-Grimm-Schule	39,81 %	<div></div>
Schützenhalle Deiringsen	38,51 %	<div></div>
Berufsb.für Blinde/Cafeteria 1	38,04 %	<div></div>
Berufsb.für Blinde/Cafeteria 2	36,69 %	<div></div>
Petri Grundschule	36,33 %	<div></div>
Feuerwehrgerätehaus Hattropholsen	36,07 %	<div></div>
Kindergarten Mullewapp	34,01 %	<div></div>
Hotel Gellermann	34,01 %	<div></div>
Stadthalle Soest	33,89 %	<div></div>
Johannes-Grundschule	33,07 %	<div></div>
Kindergarten Teinenkamp	33,06 %	<div></div>
Wiese Grundschule	32,78 %	<div></div>
Hansa-Realschule	32,74 %	<div></div>
Feuerwehrgerätehaus Meckingsen	32,68 %	<div></div>
Klinikum Soest	32,63 %	<div></div>
Kindergarten Gotlandweg	32,56 %	<div></div>
Kindergarten Wiesengraben	31,76 %	<div></div>
Perthes-Zentrum	31,73 %	<div></div>
Hannah-Arendt-Gesamtschule Raum 2	31,67 %	<div></div>
Stadtbücherei Soest	31,07 %	<div></div>
Aldegrevier Gymnasium	29,77 %	<div></div>
Ehem. Landesbetrieb Strassenbau	28,13 %	<div></div>
Gemeinschaftshalle Hattrop	28,06 %	<div></div>
Gemeindehaus St. Bruno	24,60 %	<div></div>
Feuerwehrgerätehaus Müllingsen	24,46 %	<div></div>
Patrokli-/Georg-Grundschule	24,18 %	<div></div>
Hannah-Arendt-Gesamtschule Raum 1	23,18 %	<div></div>



Stadt Soest  
Ratswahl 25.05.2014  
SPD, Ergebnis  
Stimmbezirk-Übersicht

Feuerwehrgerätehaus Meckingsen	52,68 %	<div></div>
Feuerwehrgerätehaus Hattropholsen	39,34 %	<div></div>
Petri Grundschule	33,10 %	<div></div>
Ehem. Landesbetrieb Strassenbau	32,24 %	<div></div>
Kindergarten Gotlandweg	30,49 %	<div></div>
Aldegrevier Gymnasium	28,90 %	<div></div>
Kindergarten Mullewapp	28,56 %	<div></div>
Gemeindehaus Meiningsen	28,10 %	<div></div>
Hansa-Realschule	28,09 %	<div></div>
Hannah-Arendt-Gesamtschule Raum 2	27,08 %	<div></div>
Gemeindehaus St. Bruno	26,98 %	<div></div>
Johannes-Grundschule	26,65 %	<div></div>
Klinikum Soest	26,60 %	<div></div>
Patrokli-/Georg-Grundschule	26,37 %	<div></div>
Hannah-Arendt-Gesamtschule Raum 1	26,36 %	<div></div>
Kindergarten Teinenkamp	26,19 %	<div></div>
Perthes-Zentrum	25,95 %	<div></div>
Stadtbücherei Soest	25,87 %	<div></div>
Berufsb.für Blinde/Cafeteria 2	25,75 %	<div></div>
Hotel Gellermann	25,56 %	<div></div>
Schützenhalle Lühringsen	24,30 %	<div></div>
Grundschule Hellweg Ampen	24,19 %	<div></div>
Schützenhalle Deiringsen	24,07 %	<div></div>
Kindergarten Wiesengraben	23,75 %	<div></div>
Feuerwehrgerätehaus Lendringsen	23,26 %	<div></div>
Feuerwehrgerätehaus Bergede	22,77 %	<div></div>
Wiese Grundschule	22,71 %	<div></div>
Jacob-Grimm-Schule	22,45 %	<div></div>
Maschinenschuppen Enkesen	22,37 %	<div></div>
Hellweghalle Ostönnen	21,46 %	<div></div>
Gemeinschaftshalle Röllingsen	20,59 %	<div></div>
Feuerwehrgerätehaus Müllingsen	19,57 %	<div></div>
Stadthalle Soest	19,55 %	<div></div>
Berufsb.für Blinde/Cafeteria 1	19,02 %	<div></div>
Schützenhalle Hiddingsen	18,18 %	<div></div>
Gemeinschaftshalle Hattrop	15,81 %	<div></div>
Sonderkindergarten Katrop	12,66 %	<div></div>

Stadt Soest  
Ratswahl 25.05.2014  
BG, Ergebnis  
Stimmbezirk-Übersicht

Feuerwehrgerätehaus Müllingsen	41,85 %	<div></div>
Sonderkindergarten Katrop	25,32 %	<div></div>
Gemeinschaftshalle Hattrop	22,13 %	<div></div>
Schützenhalle Hiddingsen	13,22 %	<div></div>
Hansa-Realschule	10,58 %	<div></div>
Berufsb.für Blinde/Cafeteria 1	10,55 %	<div></div>
Hannah-Arendt-Gesamtschule Raum 1	10,00 %	<div></div>
Klinikum Soest	9,95 %	<div></div>
Jacob-Grimm-Schule	9,81 %	<div></div>
Johannes-Grundschule	8,46 %	<div></div>
Stadtbücherei Soest	7,46 %	<div></div>
Wiese Grundschule	7,14 %	<div></div>
Hannah-Arendt-Gesamtschule Raum 2	6,67 %	<div></div>
Aldegrevier Gymnasium	6,65 %	<div></div>
Berufsb.für Blinde/Cafeteria 2	6,59 %	<div></div>
Schützenhalle Lühringsen	6,54 %	<div></div>
Hotel Gellermann	6,18 %	<div></div>
Feuerwehrgerätehaus Bergede	5,94 %	<div></div>
Kindergarten Teinenkamp	5,89 %	<div></div>
Stadthalle Soest	5,60 %	<div></div>
Patrokli-/Georg-Grundschule	5,37 %	<div></div>
Kindergarten Mullewapp	5,35 %	<div></div>
Ehem. Landesbetrieb Strassenbau	5,34 %	<div></div>
Schützenhalle Deiringsen	4,97 %	<div></div>
Perthes-Zentrum	4,80 %	<div></div>
Gemeindehaus St. Bruno	4,76 %	<div></div>
Petri Grundschule	4,72 %	<div></div>
Kindergarten Wiesengraben	4,58 %	<div></div>
Kindergarten Gotlandweg	4,13 %	<div></div>
Feuerwehrgerätehaus Lendringsen	3,49 %	<div></div>
Grundschule Hellweg Ampen	3,10 %	<div></div>
Gemeinschaftshalle Röllingsen	2,94 %	<div></div>
Hellweghalle Ostönnen	2,11 %	<div></div>
Maschinenschuppen Enkesen	1,97 %	<div></div>
Feuerwehrgerätehaus Hattropholsen	1,64 %	<div></div>
Feuerwehrgerätehaus Meckingsen	1,46 %	<div></div>
Gemeindehaus Meiningsen	0,83 %	<div></div>

Stadt Soest  
Ratswahl 25.05.2014  
FDP, Ergebnis  
Stimmbezirk-Übersicht

Gemeinschaftshalle Hattrop	17,00 %	<div style="width: 17%;"></div>
Feuerwehrgerätehaus Lendringsen	9,30 %	<div style="width: 9.3%;"></div>
Maschinenschuppen Enkesen	7,89 %	<div style="width: 7.89%;"></div>
Stadthalle Soest	7,37 %	<div style="width: 7.37%;"></div>
Feuerwehrgerätehaus Bergede	6,93 %	<div style="width: 6.93%;"></div>
Kindergarten Wiesengraben	6,58 %	<div style="width: 6.58%;"></div>
Berufsb.für Blinde/Cafeteria 2	6,34 %	<div style="width: 6.34%;"></div>
Gemeindehaus St. Bruno	6,08 %	<div style="width: 6.08%;"></div>
Hotel Gellermann	5,59 %	<div style="width: 5.59%;"></div>
Perthes-Zentrum	5,50 %	<div style="width: 5.5%;"></div>
Schützenhalle Deiringsen	5,43 %	<div style="width: 5.43%;"></div>
Ehem. Landesbetrieb Strassenbau	5,13 %	<div style="width: 5.13%;"></div>
Gemeinschaftshalle Röllingsen	4,90 %	<div style="width: 4.9%;"></div>
Aldegrevier Gymnasium	4,55 %	<div style="width: 4.55%;"></div>
Stadtbücherei Soest	4,53 %	<div style="width: 4.53%;"></div>
Johannes-Grundschule	4,23 %	<div style="width: 4.23%;"></div>
Kindergarten Gotlandweg	4,13 %	<div style="width: 4.13%;"></div>
Gemeindehaus Meiningsen	4,13 %	<div style="width: 4.13%;"></div>
Klinikum Soest	4,11 %	<div style="width: 4.11%;"></div>
Patrokli-/Georg-Grundschule	3,78 %	<div style="width: 3.78%;"></div>
Schützenhalle Lühringsen	3,74 %	<div style="width: 3.74%;"></div>
Hannah-Arendt-Gesamtschule Raum 2	3,33 %	<div style="width: 3.33%;"></div>
Feuerwehrgerätehaus Hattropholsen	3,28 %	<div style="width: 3.28%;"></div>
Kindergarten Teinenkamp	3,27 %	<div style="width: 3.27%;"></div>
Hellweghalle Ostönnen	3,26 %	<div style="width: 3.26%;"></div>
Wiese Grundschule	3,11 %	<div style="width: 3.11%;"></div>
Hansa-Realschule	3,07 %	<div style="width: 3.07%;"></div>
Petri Grundschule	3,06 %	<div style="width: 3.06%;"></div>
Kindergarten Mullewapp	2,89 %	<div style="width: 2.89%;"></div>
Sonderkindergarten Katrop	2,53 %	<div style="width: 2.53%;"></div>
Schützenhalle Hiddingsen	2,48 %	<div style="width: 2.48%;"></div>
Jacob-Grimm-Schule	2,08 %	<div style="width: 2.08%;"></div>
Berufsb.für Blinde/Cafeteria 1	1,88 %	<div style="width: 1.88%;"></div>
Grundschule Hellweg Ampen	1,77 %	<div style="width: 1.77%;"></div>
Feuerwehrgerätehaus Müllingsen	1,09 %	<div style="width: 1.09%;"></div>
Feuerwehrgerätehaus Meckingsen	0,98 %	<div style="width: 0.98%;"></div>
Hannah-Arendt-Gesamtschule Raum 1	0,00 %	

Stadt Soest  
Ratswahl 25.05.2014  
GRÜNE, Ergebnis  
Stimmbezirk-Übersicht

Gemeinschaftshalle Röllingsen	21,57 %	<div style="width: 21.57%;"></div>
Patrokli-/Georg-Grundschule	15,32 %	<div style="width: 15.32%;"></div>
Berufsb.für Blinde/Cafeteria 1	12,99 %	<div style="width: 12.99%;"></div>
Kindergarten Teinenkamp	12,44 %	<div style="width: 12.44%;"></div>
Stadtbücherei Soest	10,48 %	<div style="width: 10.48%;"></div>
Kindergarten Mullewapp	10,37 %	<div style="width: 10.37%;"></div>
Berufsb.für Blinde/Cafeteria 2	9,58 %	<div style="width: 9.58%;"></div>
Maschinenschuppen Enkesen	9,21 %	<div style="width: 9.21%;"></div>
Klinikum Soest	9,19 %	<div style="width: 9.19%;"></div>
Aldegrevier Gymnasium	9,11 %	<div style="width: 9.11%;"></div>
Stadthalle Soest	9,04 %	<div style="width: 9.04%;"></div>
Johannes-Grundschule	8,31 %	<div style="width: 8.31%;"></div>
Hansa-Realschule	8,21 %	<div style="width: 8.21%;"></div>
Schützenhalle Deiringsen	8,07 %	<div style="width: 8.07%;"></div>
Perthes-Zentrum	8,04 %	<div style="width: 8.04%;"></div>
Jacob-Grimm-Schule	7,36 %	<div style="width: 7.36%;"></div>
Wiese Grundschule	7,33 %	<div style="width: 7.33%;"></div>
Kindergarten Gotlandweg	7,24 %	<div style="width: 7.24%;"></div>
Kindergarten Wiesengraben	7,15 %	<div style="width: 7.15%;"></div>
Hannah-Arendt-Gesamtschule Raum 2	7,08 %	<div style="width: 7.08%;"></div>
Gemeindehaus St. Bruno	6,88 %	<div style="width: 6.88%;"></div>
Petri Grundschule	6,81 %	<div style="width: 6.81%;"></div>
Feuerwehrgerätehaus Hattropholsen	6,56 %	<div style="width: 6.56%;"></div>
Gemeinschaftshalle Hattrop	6,32 %	<div style="width: 6.32%;"></div>
Hotel Gellermann	6,06 %	<div style="width: 6.06%;"></div>
Gemeindehaus Meiningsen	5,79 %	<div style="width: 5.79%;"></div>
Ehem. Landesbetrieb Strassenbau	5,54 %	<div style="width: 5.54%;"></div>
Sonderkindergarten Katrop	5,06 %	<div style="width: 5.06%;"></div>
Grundschule Hellweg Ampen	4,87 %	<div style="width: 4.87%;"></div>
Schützenhalle Lühringsen	4,67 %	<div style="width: 4.67%;"></div>
Feuerwehrgerätehaus Müllingsen	4,35 %	<div style="width: 4.35%;"></div>
Hellweghalle Ostönnen	4,21 %	<div style="width: 4.21%;"></div>
Feuerwehrgerätehaus Bergede	2,97 %	<div style="width: 2.97%;"></div>
Schützenhalle Hiddingsen	2,48 %	<div style="width: 2.48%;"></div>
Feuerwehrgerätehaus Lendringsen	2,33 %	<div style="width: 2.33%;"></div>
Hannah-Arendt-Gesamtschule Raum 1	1,82 %	<div style="width: 1.82%;"></div>
Feuerwehrgerätehaus Meckingsen	1,46 %	<div style="width: 1.46%;"></div>



































Stadt Soest  
Ratswahl 25.05.2014  
SOI, Ergebnis  
Stimmbezirk-Übersicht

Wiese Grundschule	12,82 %	<div></div>
Perthes-Zentrum	12,41 %	<div></div>
Hannah-Arendt-Gesamtschule Raum 1	12,27 %	<div></div>
Stadthalle Soest	11,69 %	<div></div>
Kindergarten Gotlandweg	11,11 %	<div></div>
Patrokli-/Georg-Grundschule	10,35 %	<div></div>
Kindergarten Teinenkamp	9,17 %	<div></div>
Hannah-Arendt-Gesamtschule Raum 2	8,75 %	<div></div>
Hotel Gellermann	8,44 %	<div></div>
Aldegrevier Gymnasium	7,79 %	<div></div>
Stadtbücherei Soest	7,46 %	<div></div>
Kindergarten Wiesengraben	7,30 %	<div></div>
Gemeindehaus St. Bruno	7,14 %	<div></div>
Ehem. Landesbetrieb Strassenbau	6,98 %	<div></div>
Berufsb.für Blinde/Cafeteria 2	6,34 %	<div></div>
Jacob-Grimm-Schule	6,23 %	<div></div>
Klinikum Soest	6,12 %	<div></div>
Berufsb.für Blinde/Cafeteria 1	5,65 %	<div></div>
Johannes-Grundschule	5,64 %	<div></div>
Hansa-Realschule	5,64 %	<div></div>
Kindergarten Mullewapp	5,56 %	<div></div>
Petri Grundschule	5,33 %	<div></div>
Gemeinschaftshalle Hattrop	4,35 %	<div></div>
Schützenhalle Hiddingsen	4,13 %	<div></div>
Feuerwehrgerätehaus Bergede	3,96 %	<div></div>
Maschinenschuppen Enkesen	3,95 %	<div></div>
Schützenhalle Deiringsen	3,42 %	<div></div>
Feuerwehrgerätehaus Meckingsen	2,93 %	<div></div>
Schützenhalle Lühringsen	2,80 %	<div></div>
Feuerwehrgerätehaus Müllingsen	2,72 %	<div></div>
Gemeindehaus Meiningsen	2,48 %	<div></div>
Feuerwehrgerätehaus Lendringsen	2,33 %	<div></div>
Grundschule Hellweg Ampen	2,06 %	<div></div>
Feuerwehrgerätehaus Hattropholsen	1,64 %	<div></div>
Hellweghalle Ostönnen	1,53 %	<div></div>
Gemeinschaftshalle Röllingsen	0,98 %	<div></div>
Sonderkindergarten Katrop	0,00 %	<div></div>

Stadt Soest  
Ratswahl 25.05.2014  
DIE LINKE, Ergebnis  
Stimmbezirk-Übersicht

Hannah-Arendt-Gesamtschule Raum 1	10,91 %	<div style="width: 10.91%;"></div>
Ehem. Landesbetrieb Strassenbau	6,78 %	<div style="width: 6.78%;"></div>
Gemeindehaus St. Bruno	5,82 %	<div style="width: 5.82%;"></div>
Kindergarten Wiesengraben	5,58 %	<div style="width: 5.58%;"></div>
Hotel Gellermann	5,23 %	<div style="width: 5.23%;"></div>
Patrokli-/Georg-Grundschule	5,07 %	<div style="width: 5.07%;"></div>
Hannah-Arendt-Gesamtschule Raum 2	5,00 %	<div style="width: 5.00%;"></div>
Feuerwehrgerätehaus Hattropholsen	4,92 %	<div style="width: 4.92%;"></div>
Stadtbücherei Soest	4,91 %	<div style="width: 4.91%;"></div>
Wiese Grundschule	4,76 %	<div style="width: 4.76%;"></div>
Schützenhalle Deiringsen	4,66 %	<div style="width: 4.66%;"></div>
Kindergarten Gotlandweg	4,39 %	<div style="width: 4.39%;"></div>
Aldegrevier Gymnasium	4,38 %	<div style="width: 4.38%;"></div>
Klinikum Soest	3,92 %	<div style="width: 3.92%;"></div>
Gemeindehaus Meiningsen	3,31 %	<div style="width: 3.31%;"></div>
Maschinenschuppen Enkesen	3,29 %	<div style="width: 3.29%;"></div>
Kindergarten Teinenkamp	3,27 %	<div style="width: 3.27%;"></div>
Johannes-Grundschule	2,98 %	<div style="width: 2.98%;"></div>
Stadthalle Soest	2,85 %	<div style="width: 2.85%;"></div>
Perthes-Zentrum	2,82 %	<div style="width: 2.82%;"></div>
Kindergarten Mullewapp	2,78 %	<div style="width: 2.78%;"></div>
Hansa-Realschule	2,57 %	<div style="width: 2.57%;"></div>
Berufsb.für Blinde/Cafeteria 1	2,45 %	<div style="width: 2.45%;"></div>
Hellweghalle Ostönnen	2,30 %	<div style="width: 2.30%;"></div>
Jacob-Grimm-Schule	2,26 %	<div style="width: 2.26%;"></div>
Petri Grundschule	1,83 %	<div style="width: 1.83%;"></div>
Berufsb.für Blinde/Cafeteria 2	1,74 %	<div style="width: 1.74%;"></div>
Feuerwehrgerätehaus Müllingsen	1,63 %	<div style="width: 1.63%;"></div>
Gemeinschaftshalle Hattrop	1,19 %	<div style="width: 1.19%;"></div>
Feuerwehrgerätehaus Lendringsen	1,16 %	<div style="width: 1.16%;"></div>
Feuerwehrgerätehaus Bergede	0,99 %	<div style="width: 0.99%;"></div>
Gemeinschaftshalle Röllingsen	0,98 %	<div style="width: 0.98%;"></div>
Schützenhalle Lühringsen	0,93 %	<div style="width: 0.93%;"></div>
Grundschule Hellweg Ampen	0,74 %	<div style="width: 0.74%;"></div>
Feuerwehrgerätehaus Meckingsen	0,49 %	<div style="width: 0.49%;"></div>
Schützenhalle Hiddingsen	0,00 %	<div style="width: 0.00%;"></div>
Sonderkindergarten Katrop	0,00 %	<div style="width: 0.00%;"></div>

Stadt Soest  
Ratswahl 25.05.2014  
PIRATEN, Ergebnis  
Stimmbezirk-Übersicht

Schützenhalle Hiddingsen	6,61 %	
Gemeindehaus St. Bruno	5,03 %	
Hannah-Arendt-Gesamtschule Raum 1	5,00 %	
Feuerwehrgerätehaus Bergede	3,96 %	
Patrokli-/Georg-Grundschule	3,38 %	
Ehem. Landesbetrieb Strassenbau	3,08 %	
Johannes-Grundschule	2,98 %	
Kindergarten Wiesengraben	2,58 %	
Hansa-Realschule	2,47 %	
Feuerwehrgerätehaus Meckingsen	2,44 %	
Jacob-Grimm-Schule	2,26 %	
Wiese Grundschule	2,20 %	
Hannah-Arendt-Gesamtschule Raum 2	2,08 %	
Kindergarten Mullewapp	2,03 %	
Gemeinschaftshalle Röllingsen	1,96 %	
Hotel Gellermann	1,90 %	
Berufsb.für Blinde/Cafeteria 1	1,88 %	
Petri Grundschule	1,83 %	
Hellweghalle Ostönnen	1,72 %	
Gemeindehaus Meiningsen	1,65 %	
Aldegrevier Gymnasium	1,49 %	
Stadthalle Soest	1,47 %	
Schützenhalle Deiringsen	1,40 %	
Klinikum Soest	1,34 %	
Kindergarten Gotlandweg	1,29 %	
Sonderkindergarten Katrop	1,27 %	
Stadtbücherei Soest	1,23 %	
Gemeinschaftshalle Hattrop	1,19 %	
Kindergarten Teinenkamp	1,15 %	
Perthes-Zentrum	1,13 %	
Feuerwehrgerätehaus Müllingsen	1,09 %	
Grundschule Hellweg Ampen	1,03 %	
Berufsb.für Blinde/Cafeteria 2	1,00 %	
Maschinenschuppen Enkesen	0,66 %	
Feuerwehrgerätehaus Hattropholsen	0,00 %	
Feuerwehrgerätehaus Lendringsen	0,00 %	
Schützenhalle Lühringsen	0,00 %	

Stadt Soest  
Ratswahl 25.05.2014  
AfD, Ergebnis  
Stimmbezirk-Übersicht

Kindergarten Wiesengraben	5,01 %	■
Gemeindehaus Meiningsen	4,96 %	■
Hannah-Arendt-Gesamtschule Raum 1	4,09 %	■
Feuerwehrgerätehaus Bergede	3,96 %	■
Gemeindehaus St. Bruno	3,70 %	■
Ehem. Landesbetrieb Strassenbau	3,49 %	■
Schützenhalle Deiringsen	3,42 %	■
Hannah-Arendt-Gesamtschule Raum 2	3,33 %	■
Feuerwehrgerätehaus Hattropholsen	3,28 %	■
Hotel Gellermann	3,21 %	■
Berufsb.für Blinde/Cafeteria 1	3,01 %	■
Johannes-Grundschule	2,98 %	■
Petri Grundschule	2,88 %	■
Jacob-Grimm-Schule	2,83 %	■
Schützenhalle Lühringsen	2,80 %	■
Aldegrevier Gymnasium	2,80 %	■
Grundschule Hellweg Ampen	2,65 %	■
Maschinenschuppen Enkesen	2,63 %	■
Klinikum Soest	2,58 %	■
Stadthalle Soest	2,55 %	■
Sonderkindergarten Katrop	2,53 %	■
Kindergarten Mullewapp	2,46 %	■
Wiese Grundschule	2,38 %	■
Hansa-Realschule	2,37 %	■
Berufsb.für Blinde/Cafeteria 2	2,36 %	■
Hellweghalle Ostönnen	2,30 %	■
Kindergarten Gotlandweg	2,07 %	■
Perthes-Zentrum	1,97 %	■
Patrokli-/Georg-Grundschule	1,79 %	■
Schützenhalle Hiddingsen	1,65 %	■
Feuerwehrgerätehaus Müllingsen	1,63 %	■
Feuerwehrgerätehaus Meckingsen	1,46 %	■
Stadtbücherei Soest	1,42 %	■
Feuerwehrgerätehaus Lendringsen	1,16 %	■
Kindergarten Teinenkamp	1,15 %	■
Gemeinschaftshalle Röllingsen	0,98 %	■
Gemeinschaftshalle Hattrop	0,79 %	■

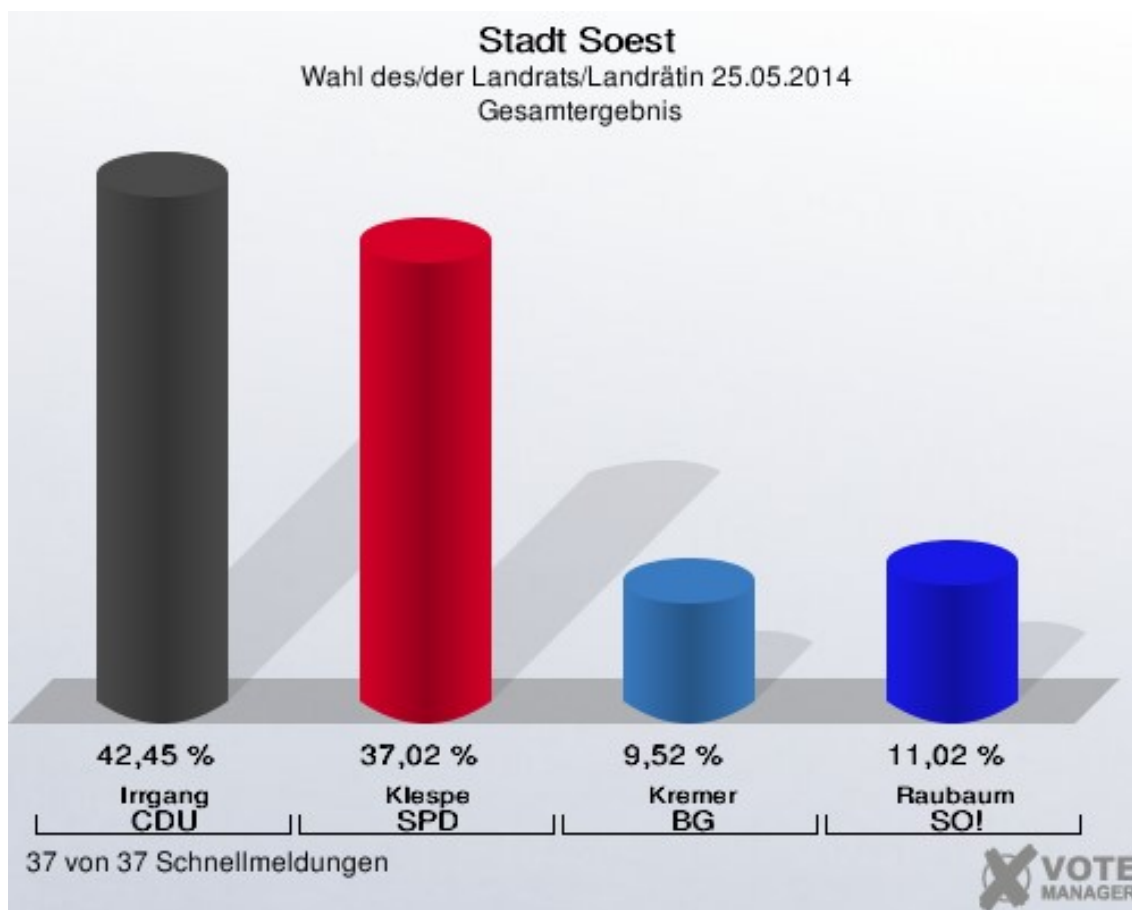


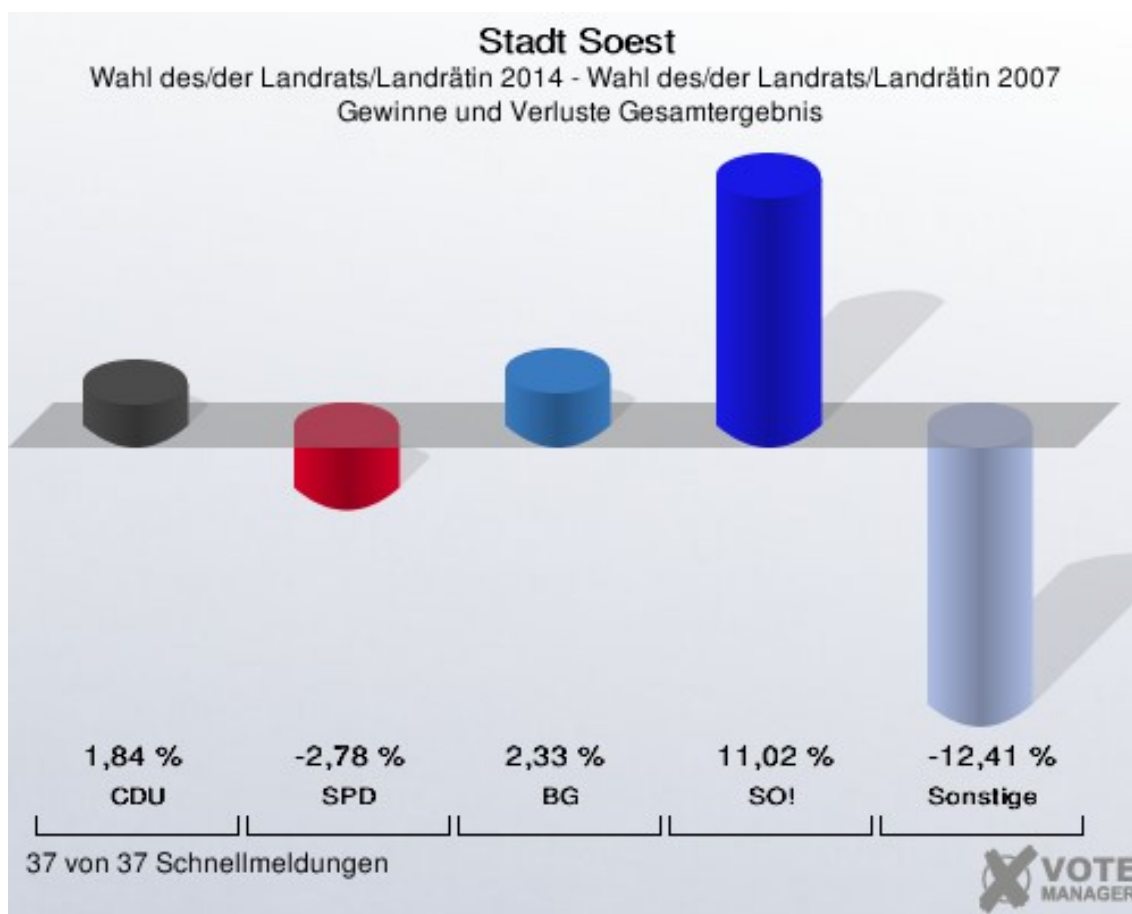
Stadt Soest  
Ratswahl 25.05.2014  
Junges Soest, Ergebnis  
Stimmbezirk-Übersicht

Gemeindehaus St. Bruno	8,99 %	■
Hannah-Arendt-Gesamtschule Raum 1	6,36 %	■
Schützenhalle Deiringsen	6,06 %	■
Stadthalle Soest	5,99 %	■
Kindergarten Mullewapp	5,99 %	■
Kindergarten Wiesengraben	5,72 %	■
Perthes-Zentrum	5,64 %	■
Stadtbücherei Soest	5,57 %	■
Hannah-Arendt-Gesamtschule Raum 2	5,00 %	■
Schützenhalle Hiddingsen	4,96 %	■
Jacob-Grimm-Schule	4,91 %	■
Gemeinschaftshalle Röllingsen	4,90 %	■
Wiese Grundschule	4,76 %	■
Johannes-Grundschule	4,70 %	■
Feuerwehrgerätehaus Lendringsen	4,65 %	■
Aldegrevier Gymnasium	4,55 %	■
Gemeindehaus Meiningsen	4,55 %	■
Berufsb.für Blinde/Cafeteria 1	4,52 %	■
Kindergarten Teinenkamp	4,42 %	■
Patrokli-/Georg-Grundschule	4,38 %	■
Hansa-Realschule	4,25 %	■
Petri Grundschule	4,10 %	■
Hotel Gellermann	3,80 %	■
Sonderkindergarten Katrop	3,80 %	■
Berufsb.für Blinde/Cafeteria 2	3,61 %	■
Klinikum Soest	3,54 %	■
Feuerwehrgerätehaus Meckingsen	3,41 %	■
Grundschule Hellweg Ampen	3,39 %	■
Ehem. Landesbetrieb Strassenbau	3,29 %	■
Feuerwehrgerätehaus Hattropholsen	3,28 %	■
Gemeinschaftshalle Hattrop	3,16 %	■
Maschinenschuppen Enkesen	2,63 %	■
Kindergarten Gotlandweg	2,58 %	■
Schützenhalle Lühringsen	1,87 %	■
Feuerwehrgerätehaus Müllingsen	1,63 %	■
Hellweghalle Ostönnen	1,15 %	■
Feuerwehrgerätehaus Bergede	0,00 %	

## Wahl des/der Landrats/Landrätin Stadt Soest

	Anzahl	Prozent
Wahlberechtigte	39.083	
Wähler/innen	19.645	50,26 %
ungültige Stimmen	268	1,36 %
gültige Stimmen	19.377	98,64 %
Irrgang, CDU	8.225	42,45 %
Klespe, SPD	7.173	37,02 %
Kremer, BG	1.844	9,52 %
Raubaum, SO!	2.135	11,02 %

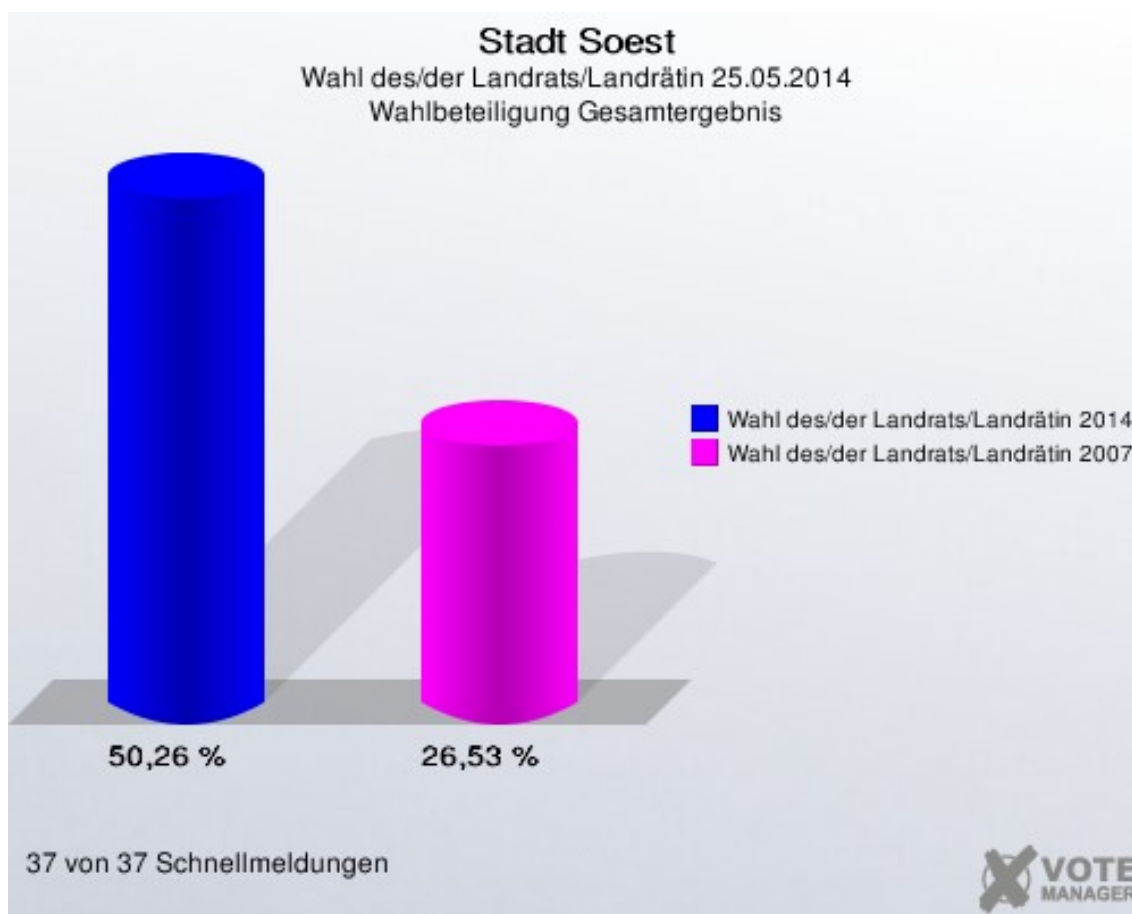




Stadt Soest  
Wahl des/der Landrats/Landrätin 25.05.2014  
Gewinne und Verluste Gesamtergebnis

	Wahl des/der Landrats/Landrätin 25.05.2014	Wahl des/der Landrats/Landrätin 26.08.2007	
		Ergebnis	Gewinne und Verluste
Wahlberechtigte	39.083	38.243	+840
Wähler	19.645	10.146	+9.499
	50,26 %	26,53 %	+23,73 %
gültige Stimmen	19.377	10.076	+9.301
	98,64 %	99,31 %	-0,67 %
CDU	8.225	4.092	+4.133
	42,45 %	40,61 %	+1,84 %
SPD	7.173	4.010	+3.163
	37,02 %	39,80 %	-2,78 %
BG	1.844	724	+1.120
	9,52 %	7,19 %	+2,33 %
SO!	2.135	0	+2.135
	11,02 %	0,00 %	+11,02 %
Sonstige	0	1.250	-1.250
	0,00 %	12,41 %	-12,41 %

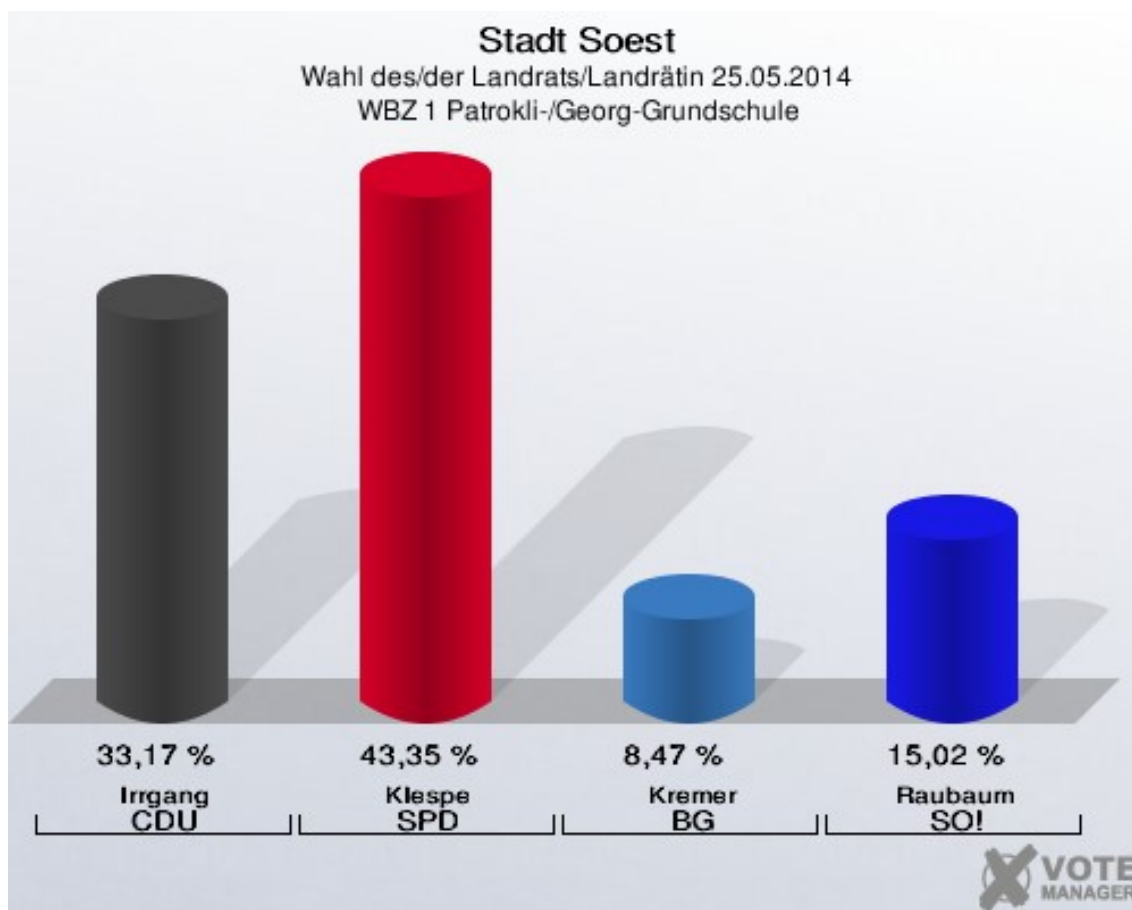
Wahl des/der Landrats/Landrätin 26.08.2007: Sonstige = FDP, DIE LINKE



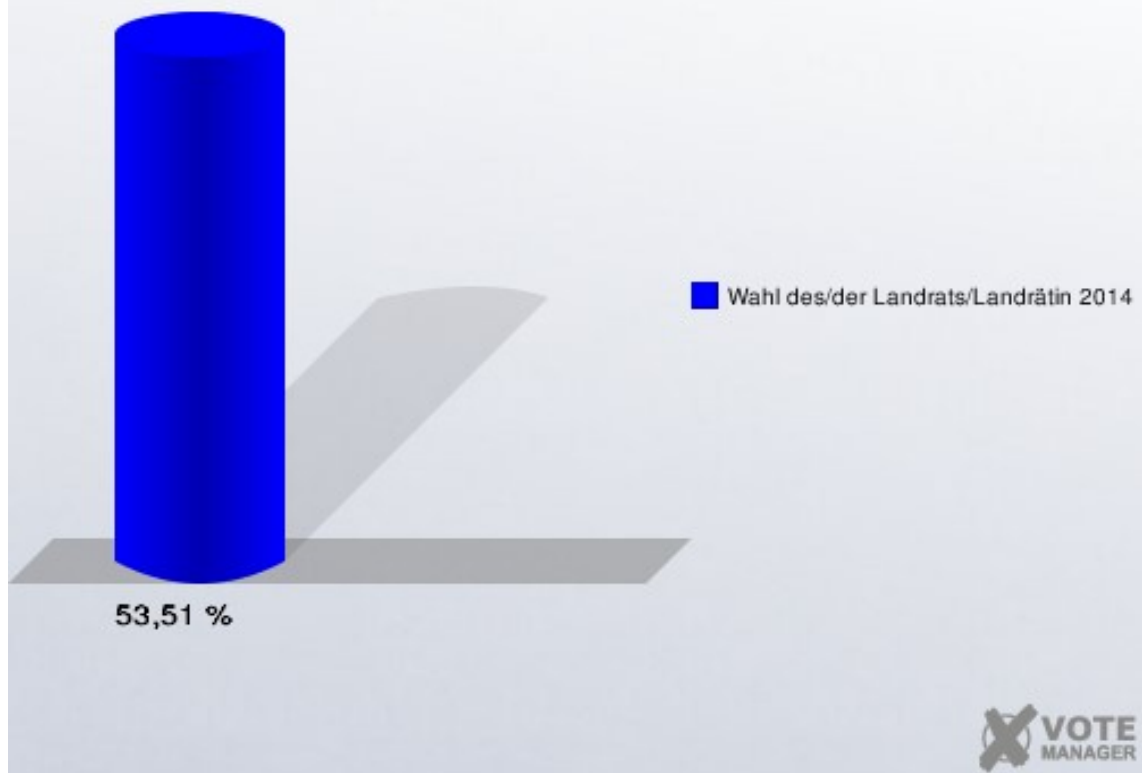
## Wahlbezirke

### WBZ 1 Patrokli-/Georg-Grundschule

	Anzahl	Prozent
Wahlberechtigte	1.878	
Wähler/innen	1.005	53,51 %
ungültige Stimmen	13	1,29 %
gültige Stimmen	992	98,71 %
Irrgang, CDU	329	33,17 %
Klespe, SPD	430	43,35 %
Kremer, BG	84	8,47 %
Raubaum, SO!	149	15,02 %

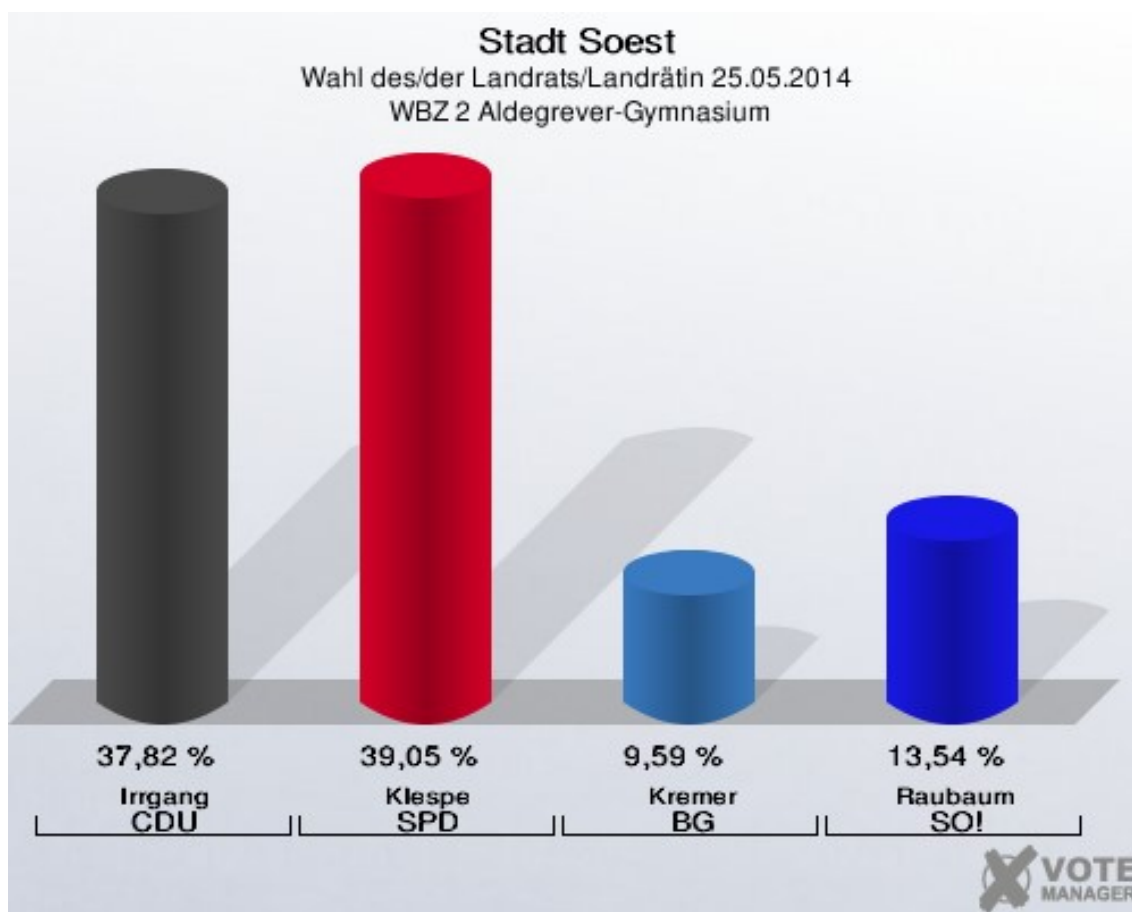


**Stadt Soest**  
Wahl des/der Landrats/Landrätin 25.05.2014  
Wahlbeteiligung WBZ 1 Patrokli-/Georg-Grundschule



## WBZ 2 Aldegrevier-Gymnasium

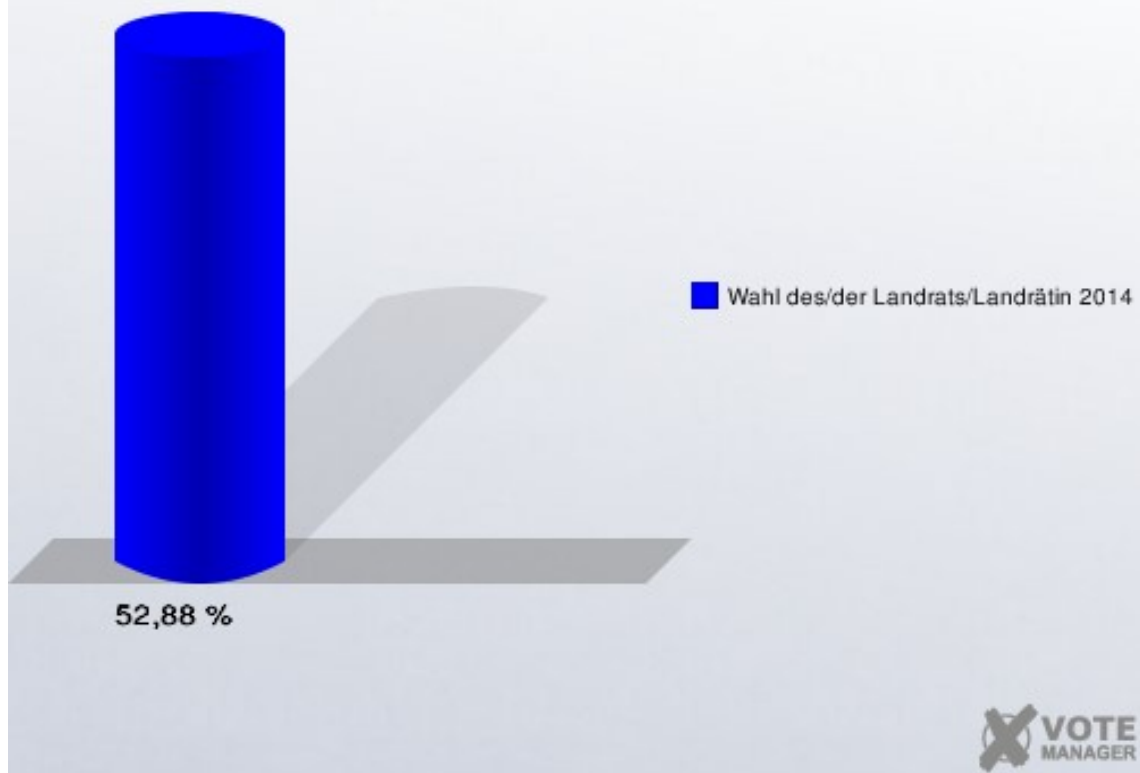
	Anzahl	Prozent
Wahlberechtigte	2.184	
Wähler/innen	1.155	52,88 %
ungültige Stimmen	18	1,56 %
gültige Stimmen	1.137	98,44 %
Irrgang, CDU	430	37,82 %
Klespe, SPD	444	39,05 %
Kremer, BG	109	9,59 %
Raubaum, SO!	154	13,54 %





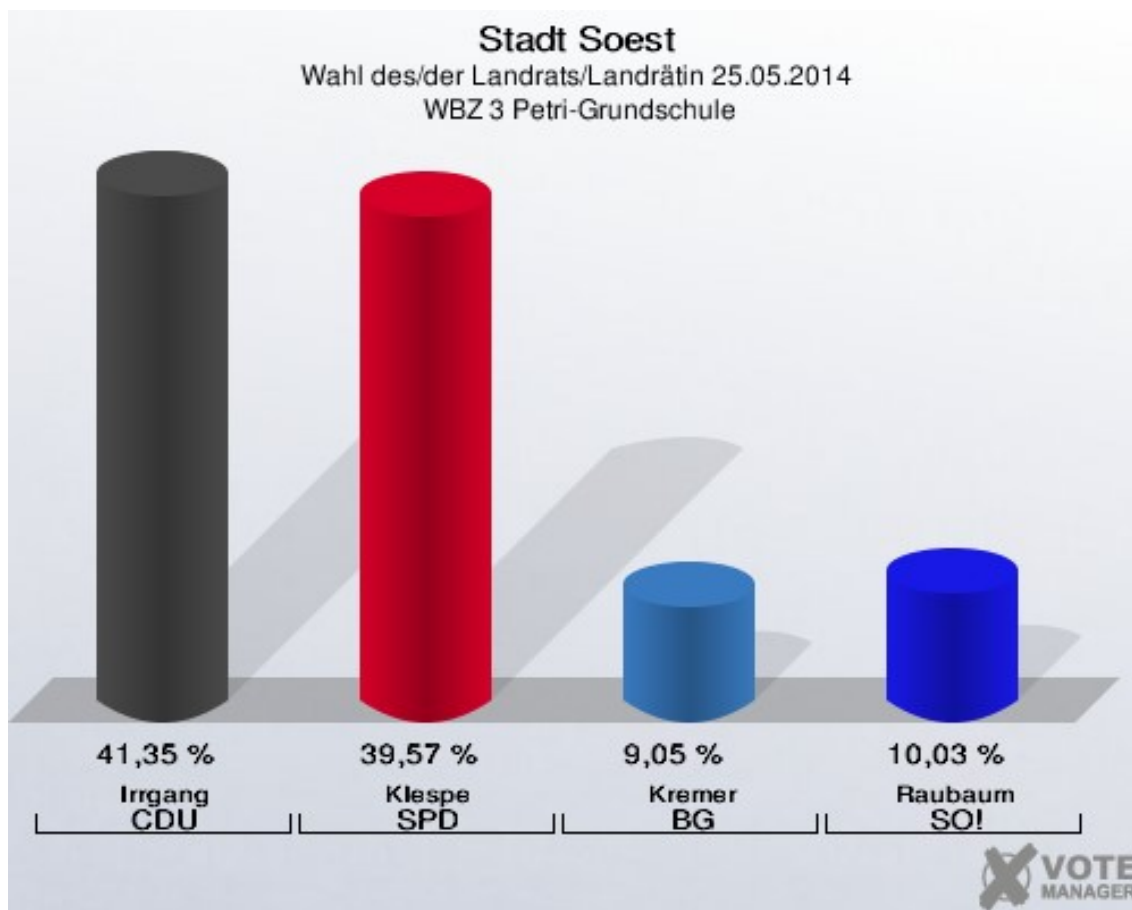
## Stadt Soest

Wahl des/der Landrats/Landrätin 25.05.2014  
Wahlbeteiligung WBZ 2 Aldegrevener-Gymnasium



## WBZ 3 Petri-Grundschule

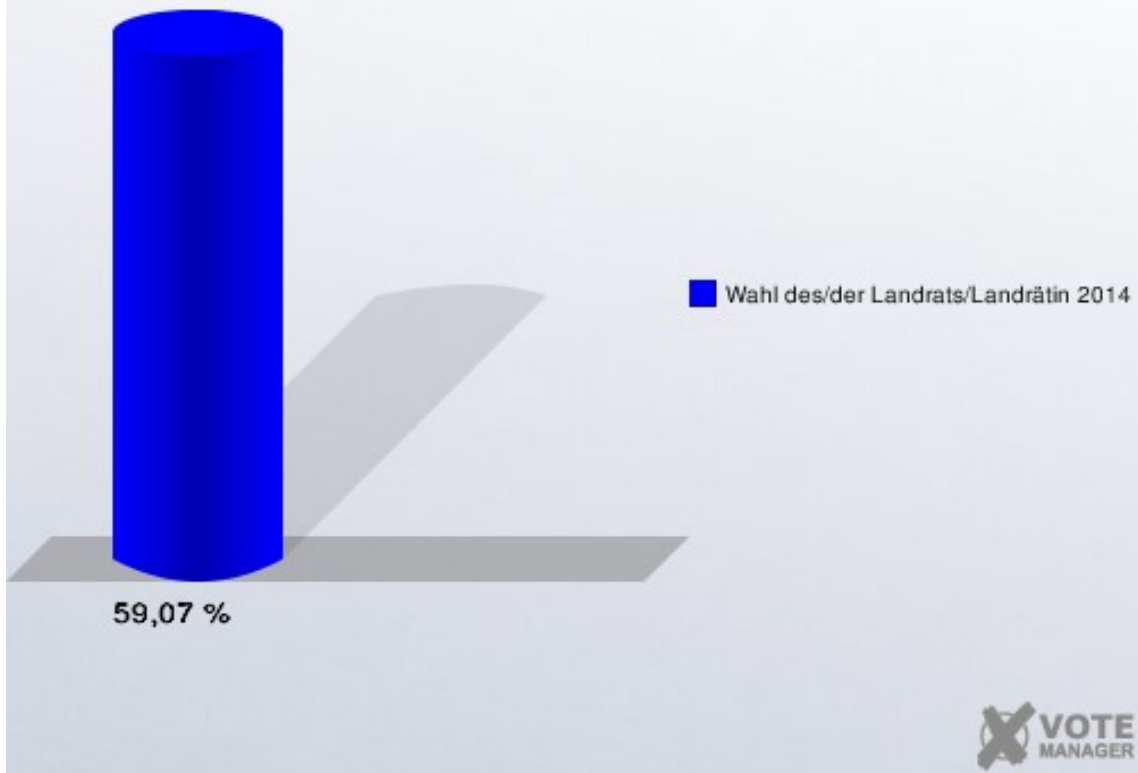
	Anzahl	Prozent
Wahlberechtigte	1.947	
Wähler/innen	1.150	59,07 %
ungültige Stimmen	23	2,00 %
gültige Stimmen	1.127	98,00 %
Irrgang, CDU	466	41,35 %
Klespe, SPD	446	39,57 %
Kremer, BG	102	9,05 %
Raubaum, SO!	113	10,03 %



## Stadt Soest

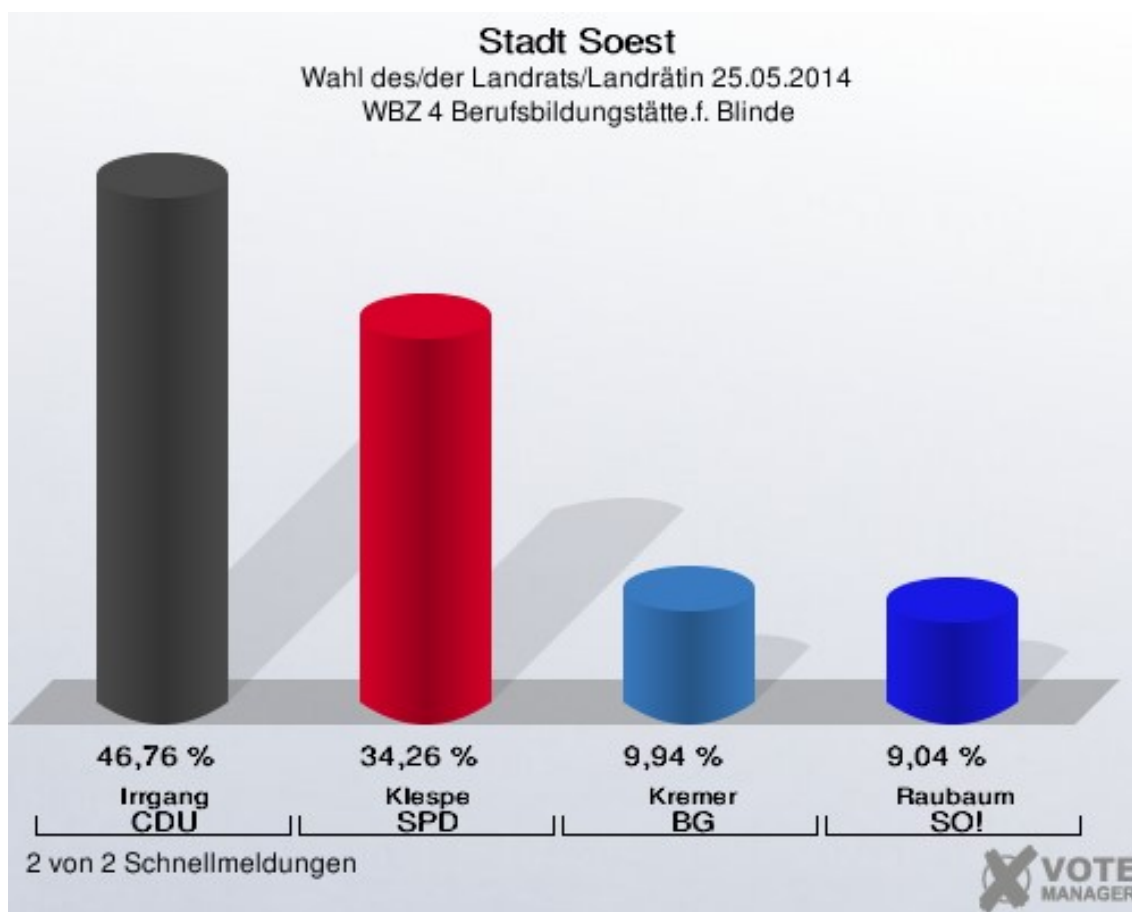
Wahl des/der Landrats/Landrätin 25.05.2014

Wahlbeteiligung WBZ 3 Petri-Grundschule



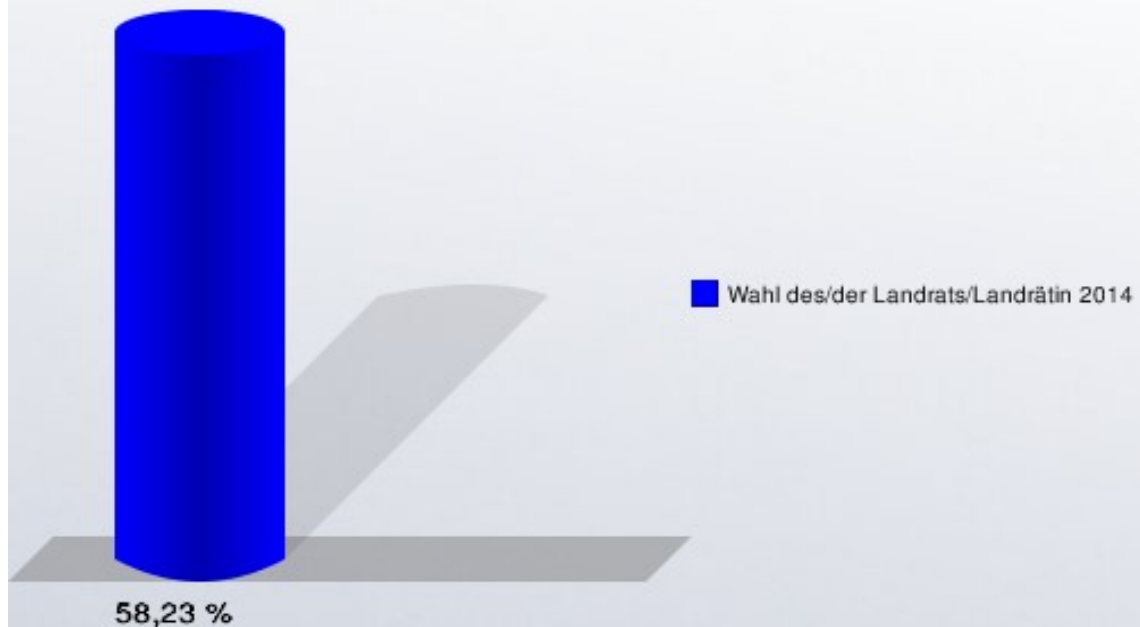
## WBZ 4 Berufsbildungstätte.f. Blinde

	Anzahl	Prozent
Wahlberechtigte	2.310	
Wähler/innen	1.345	58,23 %
ungültige Stimmen	17	1,26 %
gültige Stimmen	1.328	98,74 %
Irrgang, CDU	621	46,76 %
Klespe, SPD	455	34,26 %
Kremer, BG	132	9,94 %
Raubaum, SO!	120	9,04 %



## Stadt Soest

Wahl des/der Landrats/Landrätin 25.05.2014  
Wahlbeteiligung WBZ 4 Berufsbildungsstätte.f. Blinde

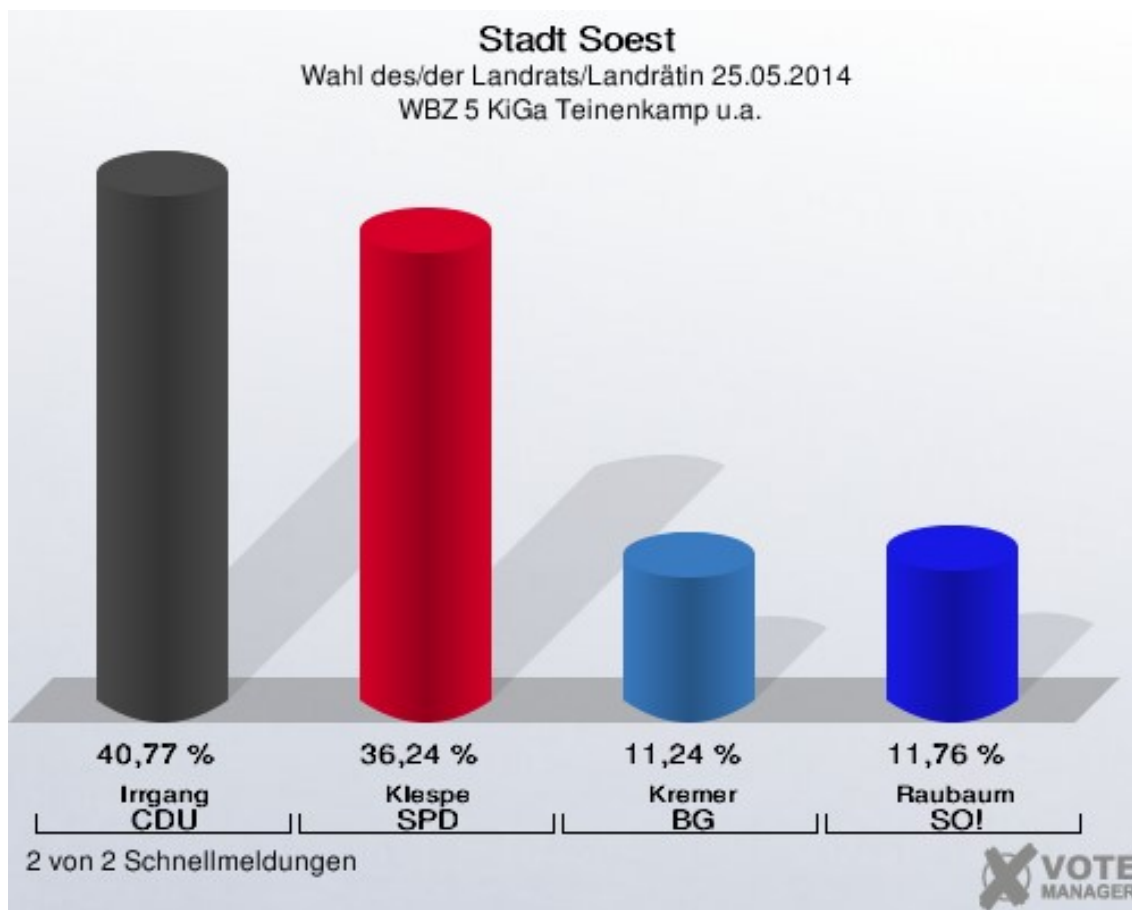


2 von 2 Schnellmeldungen



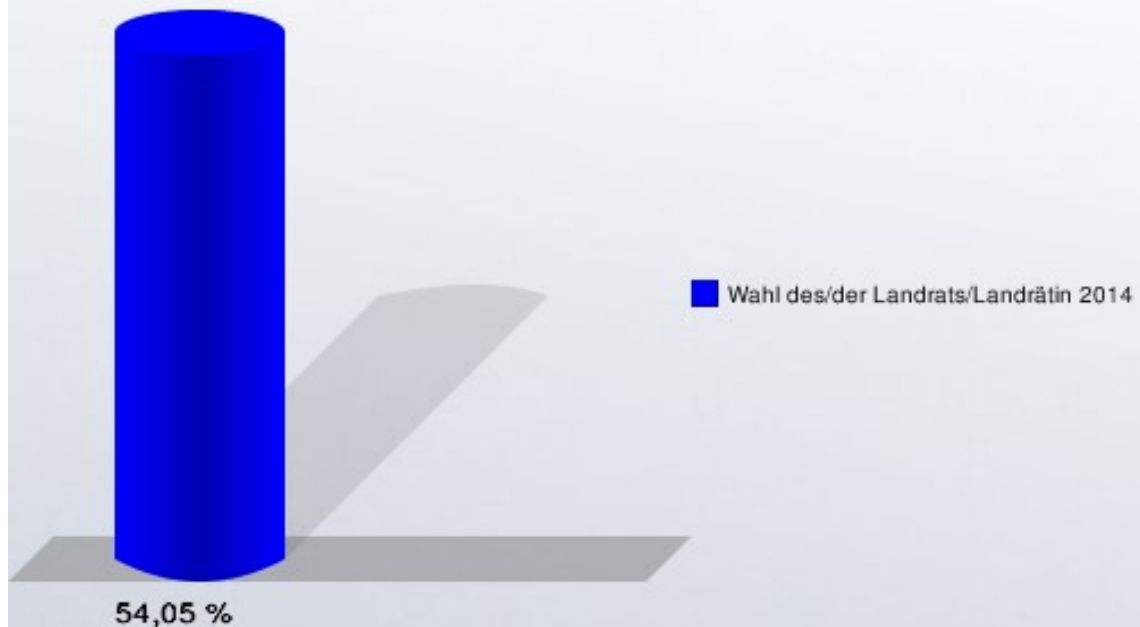
## WBZ 5 KiGa Teinenkamp u.a.

	Anzahl	Prozent
Wahlberechtigte	2.146	
Wähler/innen	1.160	54,05 %
ungültige Stimmen	12	1,03 %
gültige Stimmen	1.148	98,97 %
Irrgang, CDU	468	40,77 %
Klespe, SPD	416	36,24 %
Kremer, BG	129	11,24 %
Raubaum, SO!	135	11,76 %



## Stadt Soest

Wahl des/der Landrats/Landrätin 25.05.2014  
Wahlbeteiligung WBZ 5 KiGa Teinenkamp u.a.

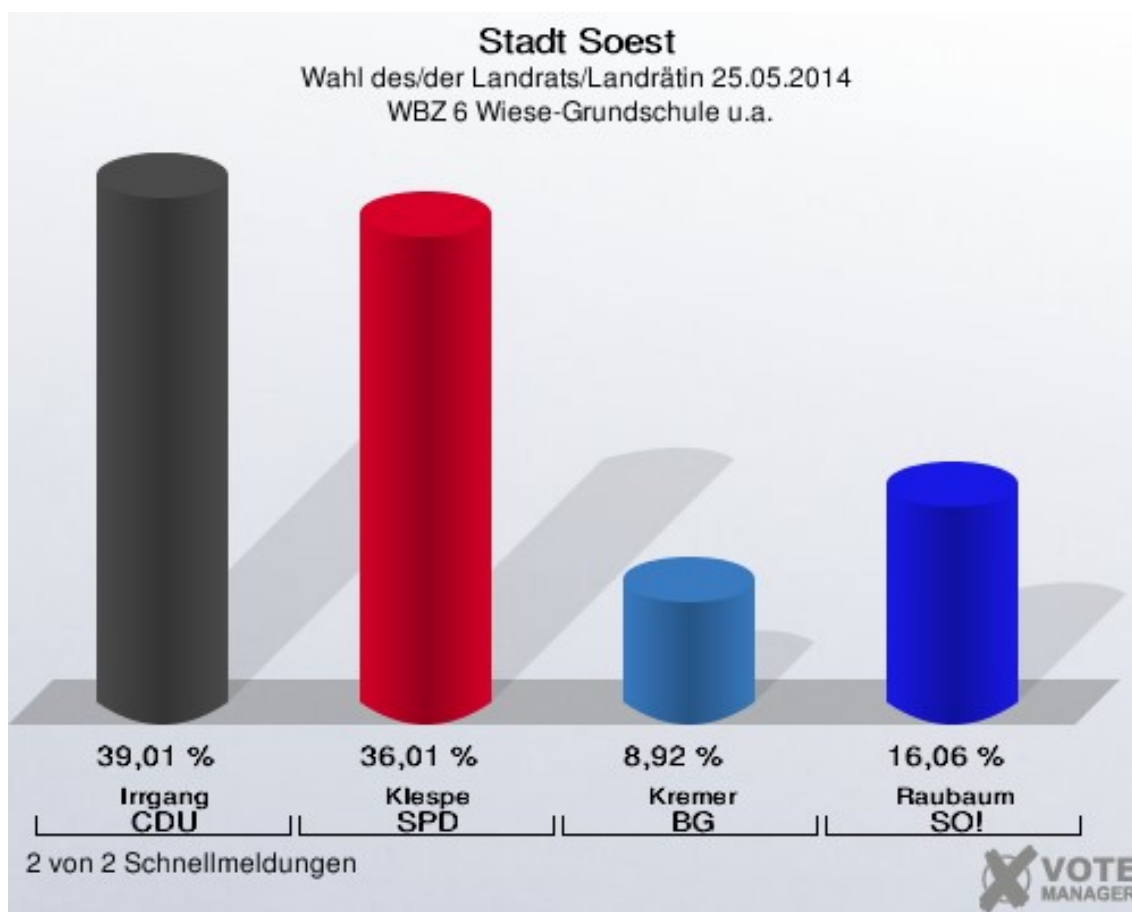


2 von 2 Schnellmeldungen



## WBZ 6 Wiese-Grundschule u.a.

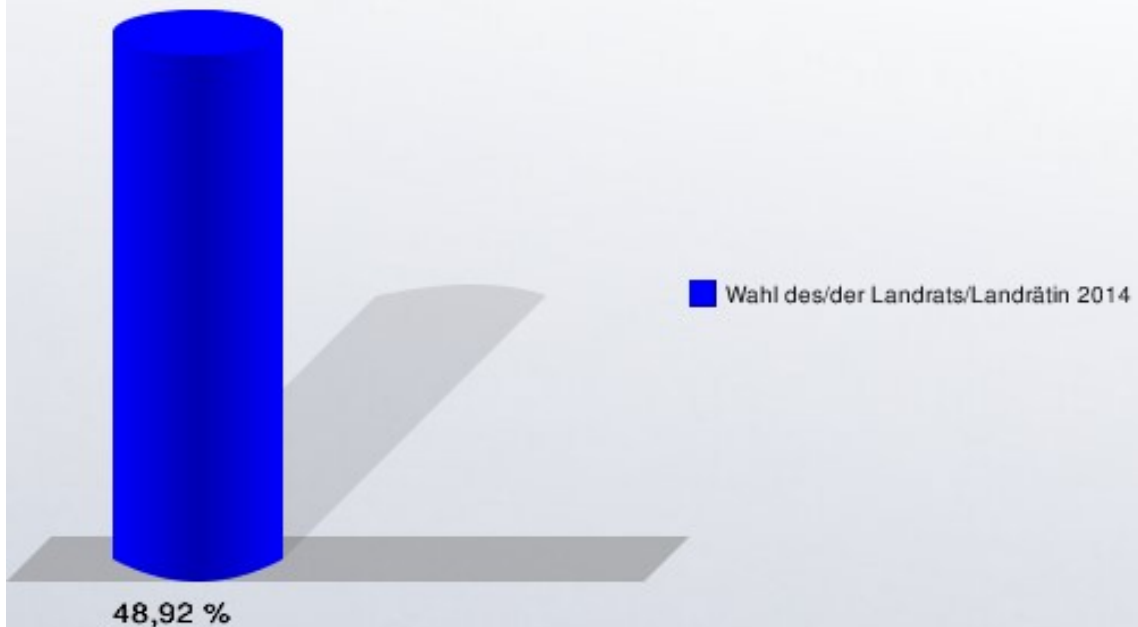
	Anzahl	Prozent
Wahlberechtigte	2.557	
Wähler/innen	1.251	48,92 %
ungültige Stimmen	18	1,44 %
gültige Stimmen	1.233	98,56 %
Irrgang, CDU	481	39,01 %
Klespe, SPD	444	36,01 %
Kremer, BG	110	8,92 %
Raubaum, SO!	198	16,06 %





## Stadt Soest

Wahl des/der Landrats/Landrätin 25.05.2014  
Wahlbeteiligung WBZ 6 Wiese-Grundschule u.a.

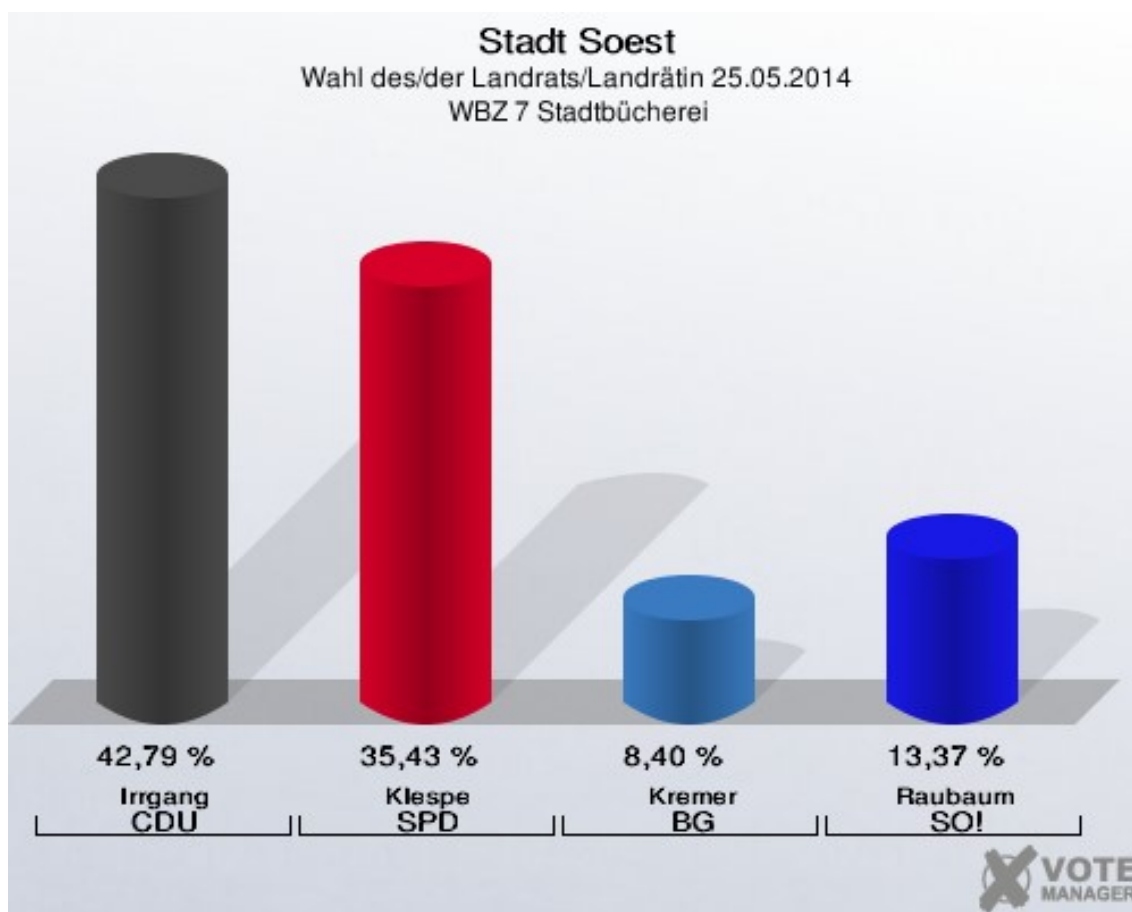


2 von 2 Schnellmeldungen



## WBZ 7 Stadtbücherei

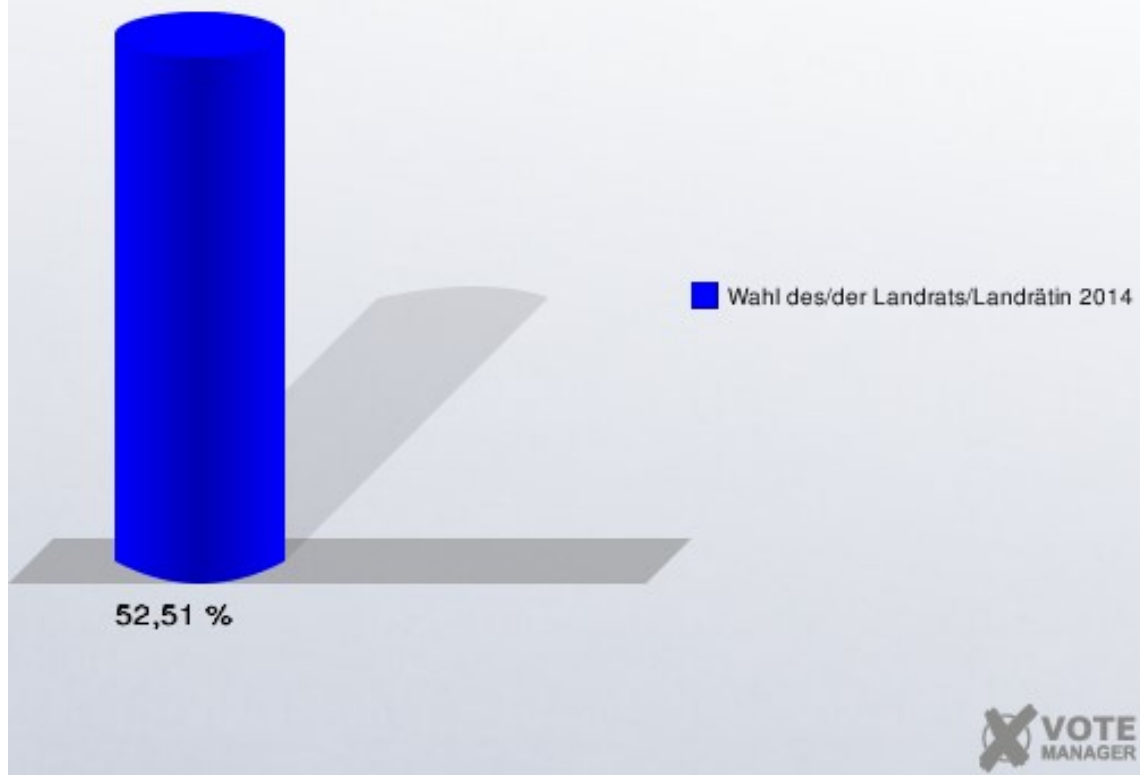
	Anzahl	Prozent
Wahlberechtigte	2.013	
Wähler/innen	1.057	52,51 %
ungültige Stimmen	10	0,95 %
gültige Stimmen	1.047	99,05 %
Irrgang, CDU	448	42,79 %
Klespe, SPD	371	35,43 %
Kremer, BG	88	8,40 %
Raubaum, SO!	140	13,37 %



## Stadt Soest

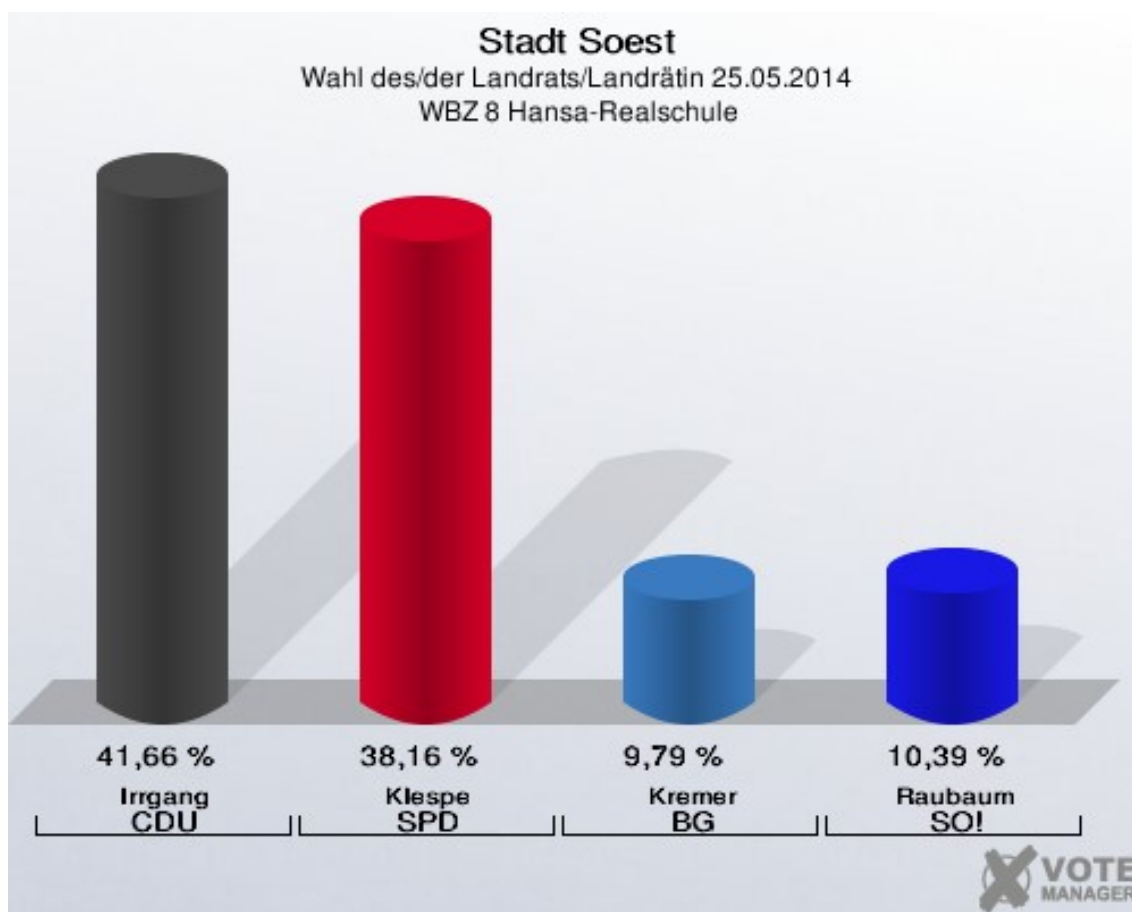
Wahl des/der Landrats/Landrätin 25.05.2014

Wahlbeteiligung WBZ 7 Stadtbücherei



## WBZ 8 Hansa-Realschule

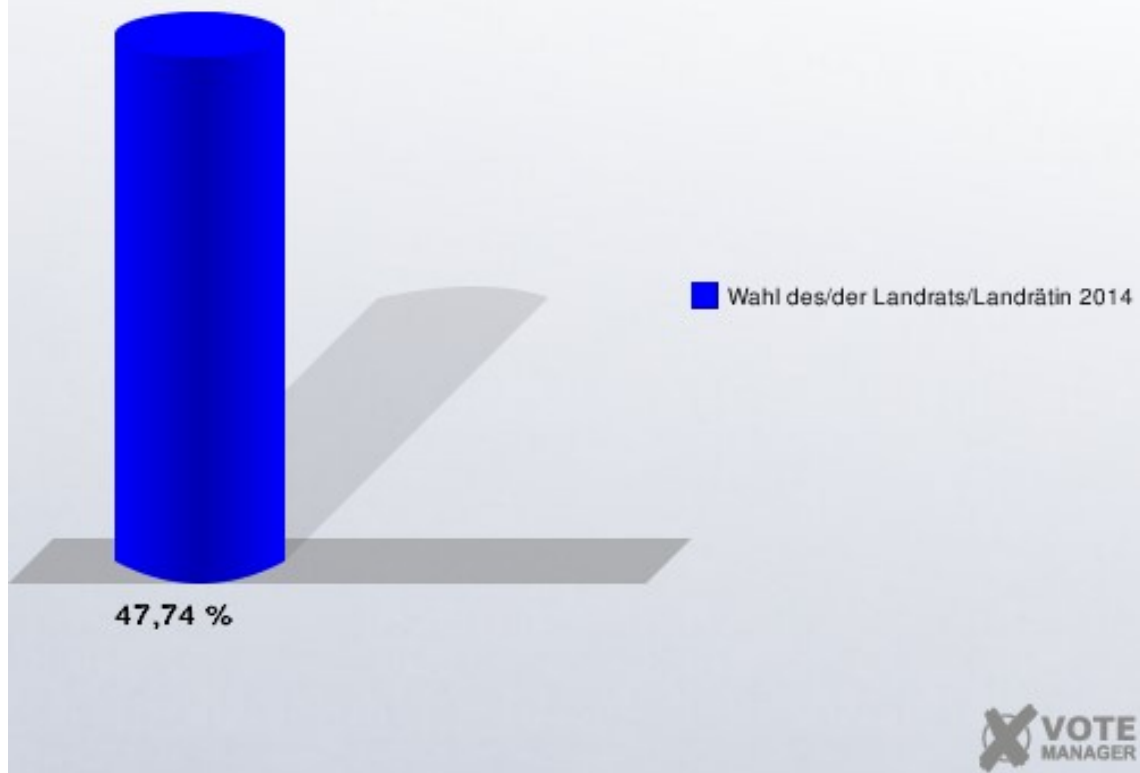
	Anzahl	Prozent
Wahlberechtigte	2.120	
Wähler/innen	1.012	47,74 %
ungültige Stimmen	11	1,09 %
gültige Stimmen	1.001	98,91 %
Irrgang, CDU	417	41,66 %
Klespe, SPD	382	38,16 %
Kremer, BG	98	9,79 %
Raubaum, SO!	104	10,39 %



## Stadt Soest

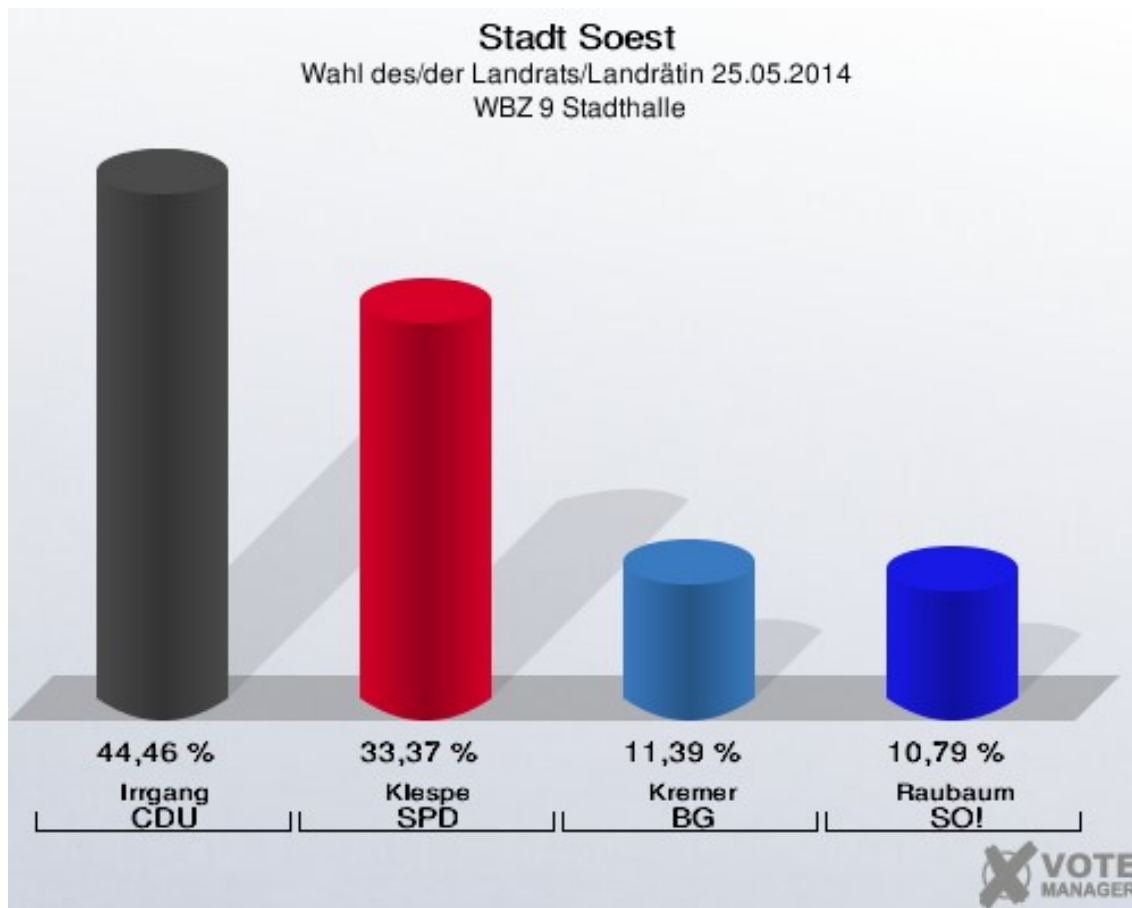
Wahl des/der Landrats/Landrätin 25.05.2014

Wahlbeteiligung WBZ 8 Hansa-Realschule



## WBZ 9 Stadthalle

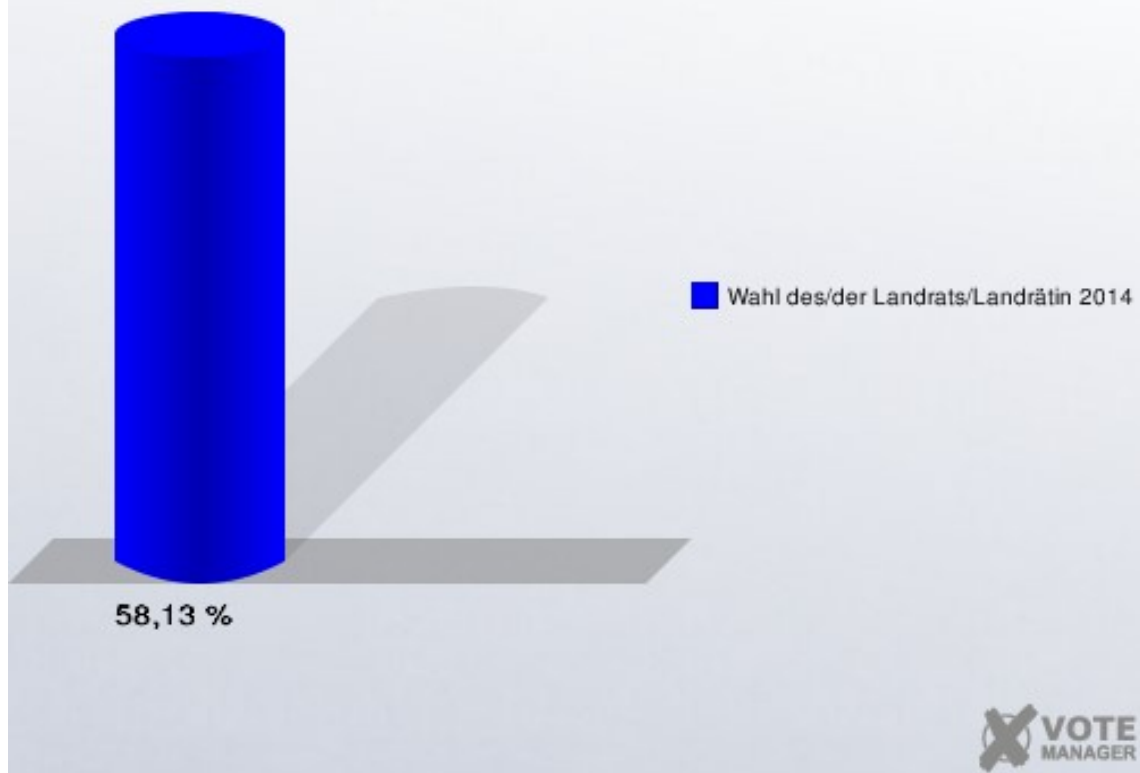
	Anzahl	Prozent
Wahlberechtigte	1.753	
Wähler/innen	1.019	58,13 %
ungültige Stimmen	18	1,77 %
gültige Stimmen	1.001	98,23 %
Irrgang, CDU	445	44,46 %
Klespe, SPD	334	33,37 %
Kremer, BG	114	11,39 %
Raubaum, SO!	108	10,79 %



## Stadt Soest

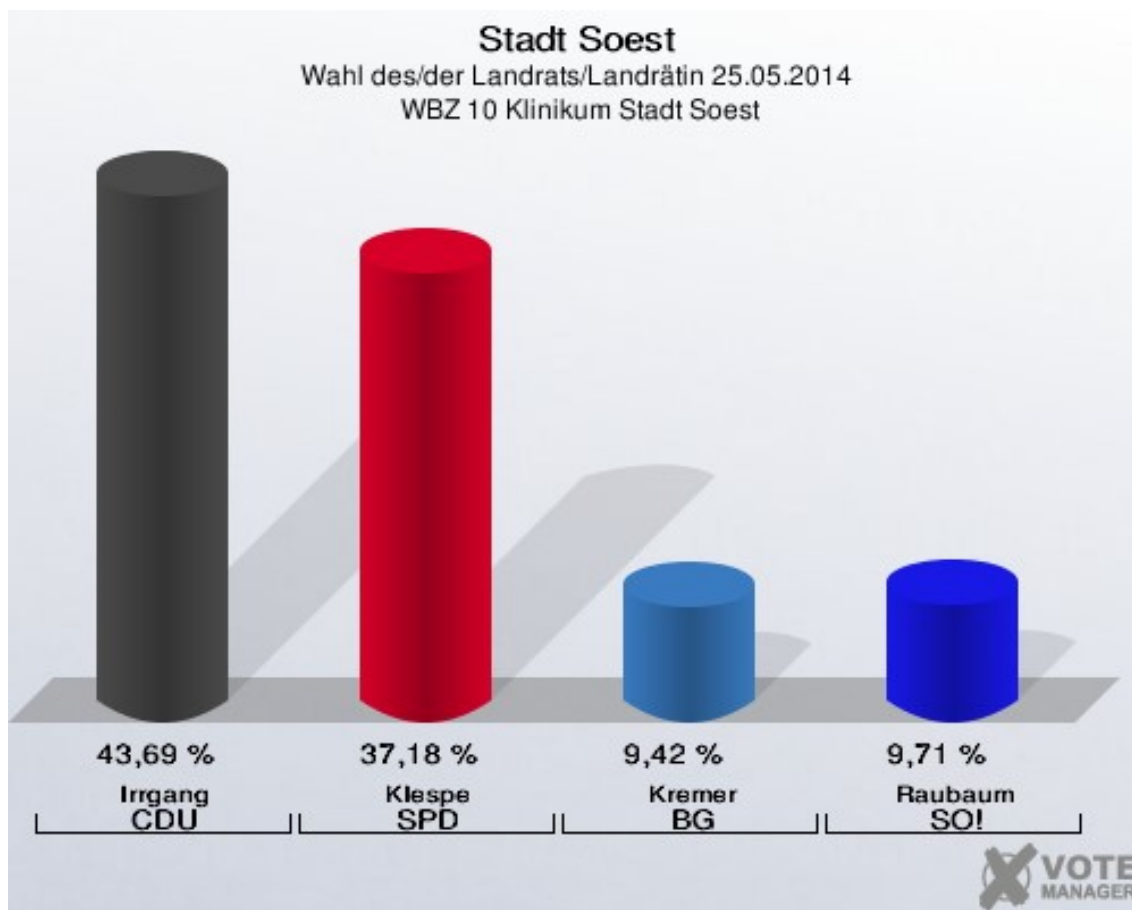
Wahl des/der Landrats/Landrätin 25.05.2014

Wahlbeteiligung WBZ 9 Stadthalle



## WBZ 10 Klinikum Stadt Soest

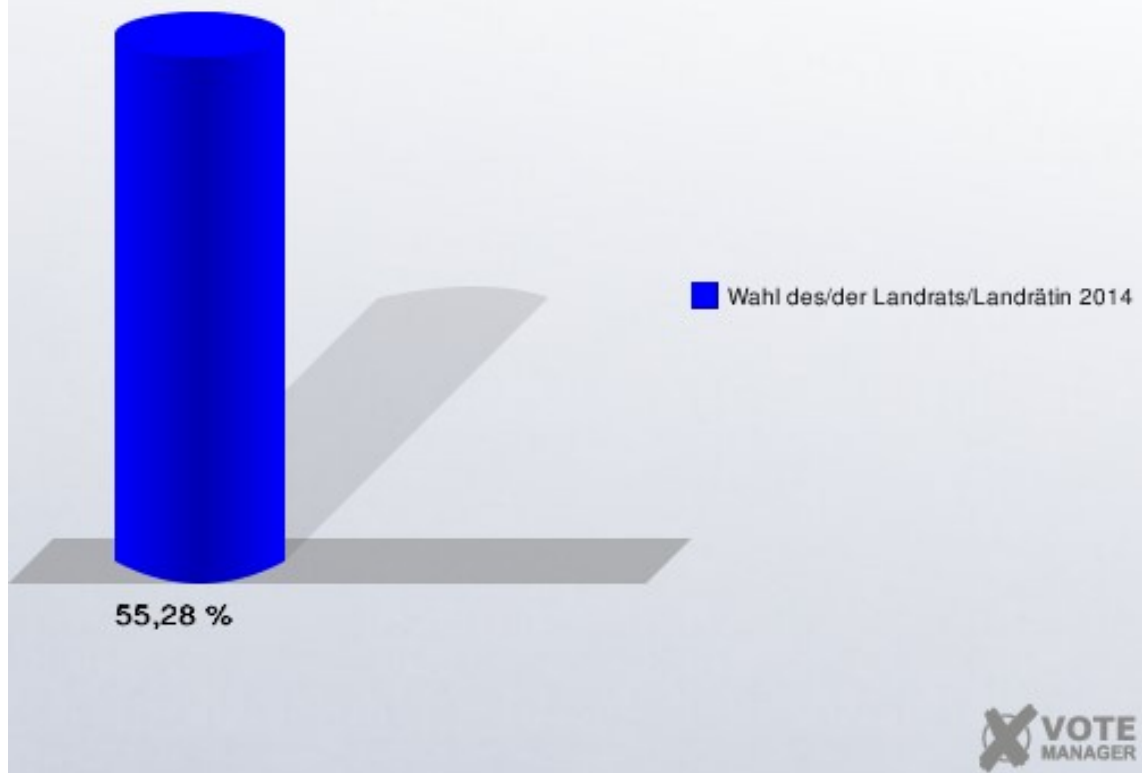
	Anzahl	Prozent
Wahlberechtigte	1.905	
Wähler/innen	1.053	55,28 %
ungültige Stimmen	23	2,18 %
gültige Stimmen	1.030	97,82 %
Irrgang, CDU	450	43,69 %
Klespe, SPD	383	37,18 %
Kremer, BG	97	9,42 %
Raubaum, SO!	100	9,71 %





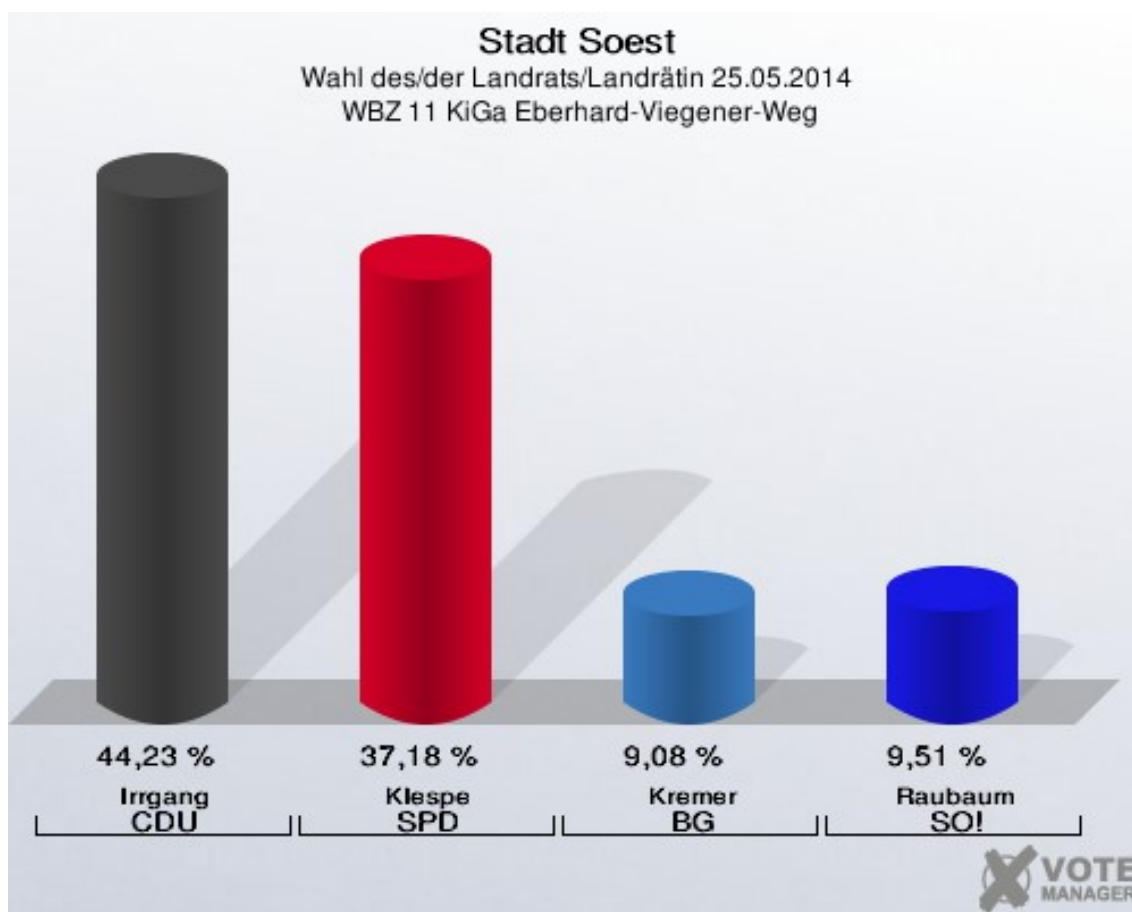
## Stadt Soest

Wahl des/der Landrats/Landrätin 25.05.2014  
Wahlbeteiligung WBZ 10 Klinikum Stadt Soest



## WBZ 11 KiGa Eberhard-Viegener-Weg

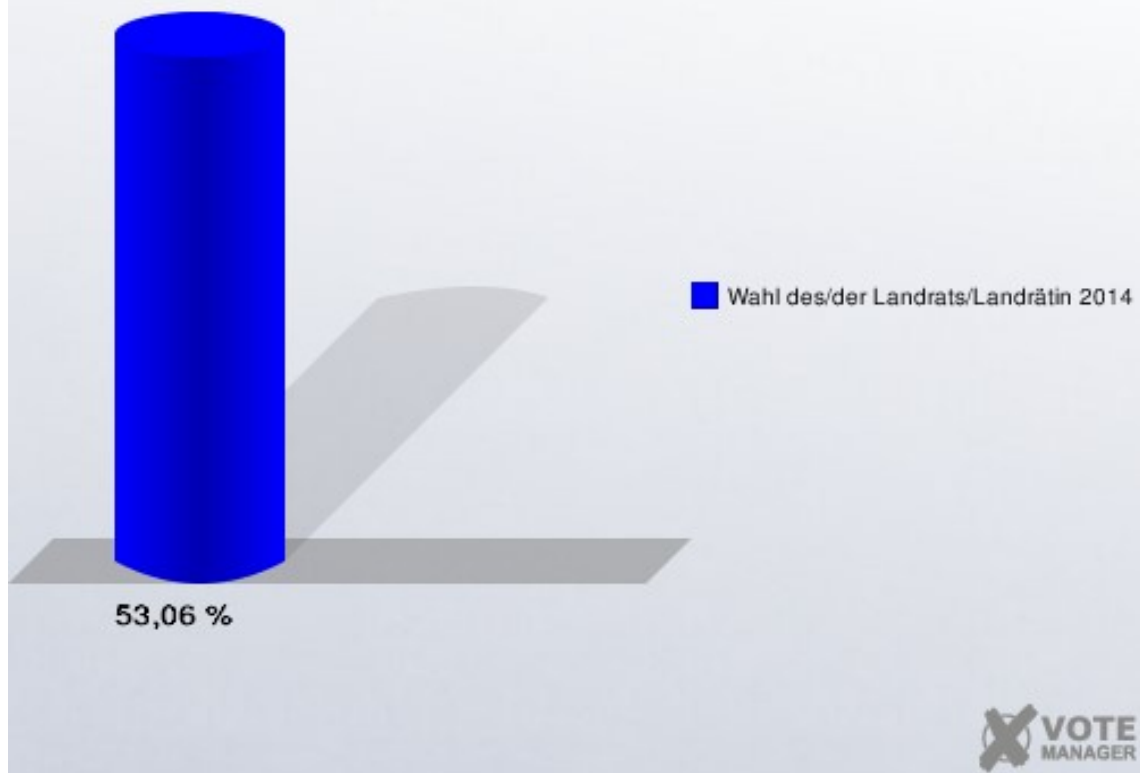
	Anzahl	Prozent
Wahlberechtigte	1.798	
Wähler/innen	954	53,06 %
ungültige Stimmen	18	1,89 %
gültige Stimmen	936	98,11 %
Irrgang, CDU	414	44,23 %
Klespe, SPD	348	37,18 %
Kremer, BG	85	9,08 %
Raubaum, SO!	89	9,51 %



## Stadt Soest

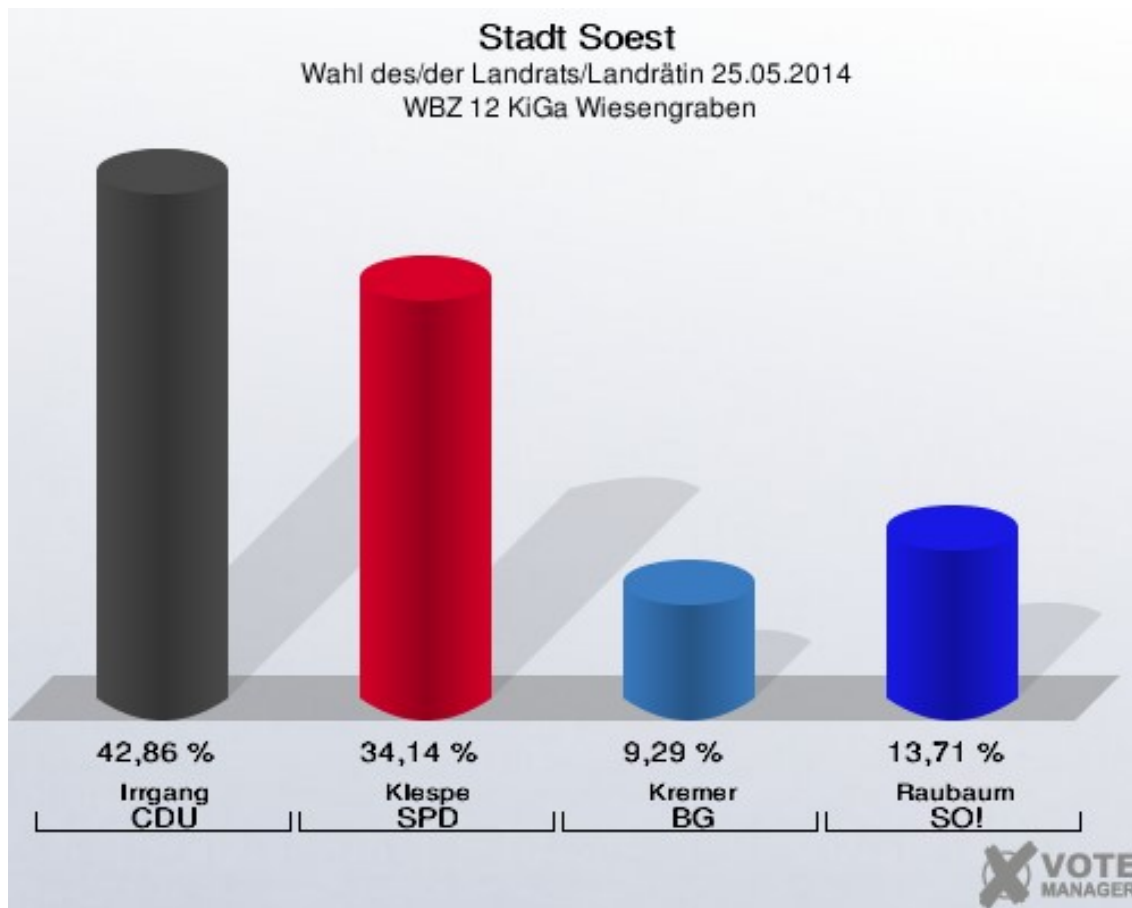
Wahl des/der Landrats/Landrätin 25.05.2014

Wahlbeteiligung WBZ 11 KiGa Eberhard-Viegener-Weg



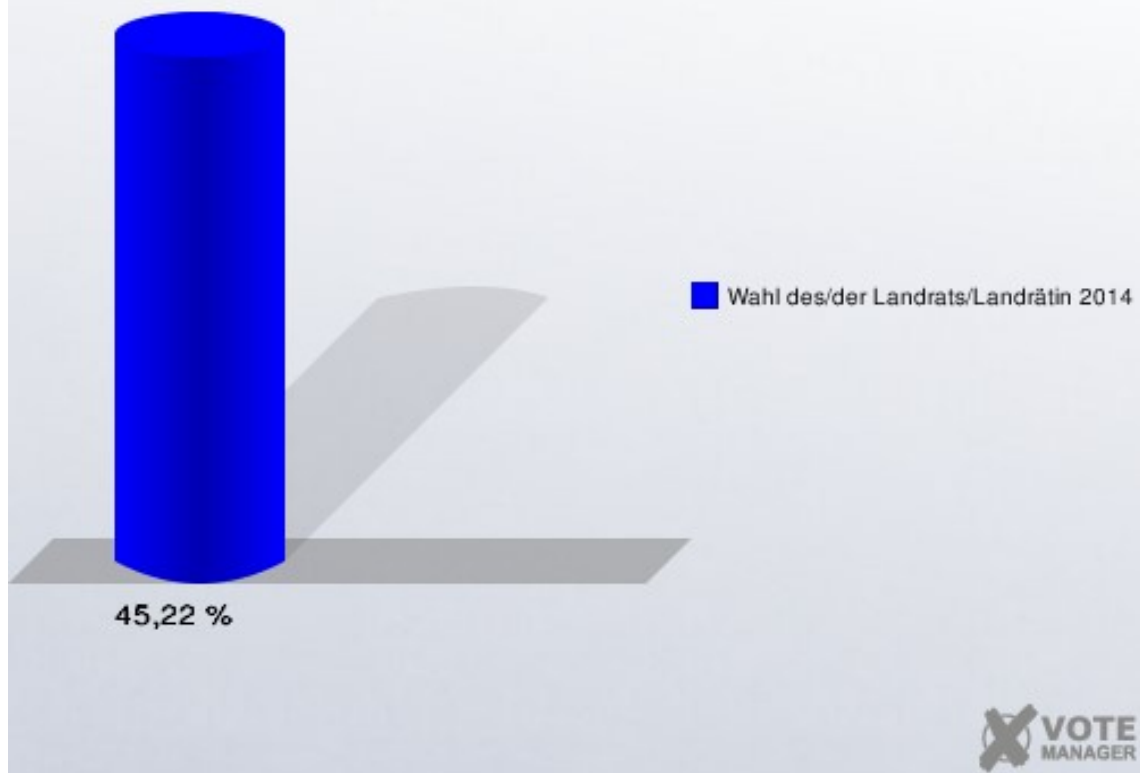
## WBZ 12 KiGa Wiesengraben

	Anzahl	Prozent
Wahlberechtigte	1.581	
Wähler/innen	715	45,22 %
ungültige Stimmen	15	2,10 %
gültige Stimmen	700	97,90 %
Irrgang, CDU	300	42,86 %
Klespe, SPD	239	34,14 %
Kremer, BG	65	9,29 %
Raubaum, SO!	96	13,71 %



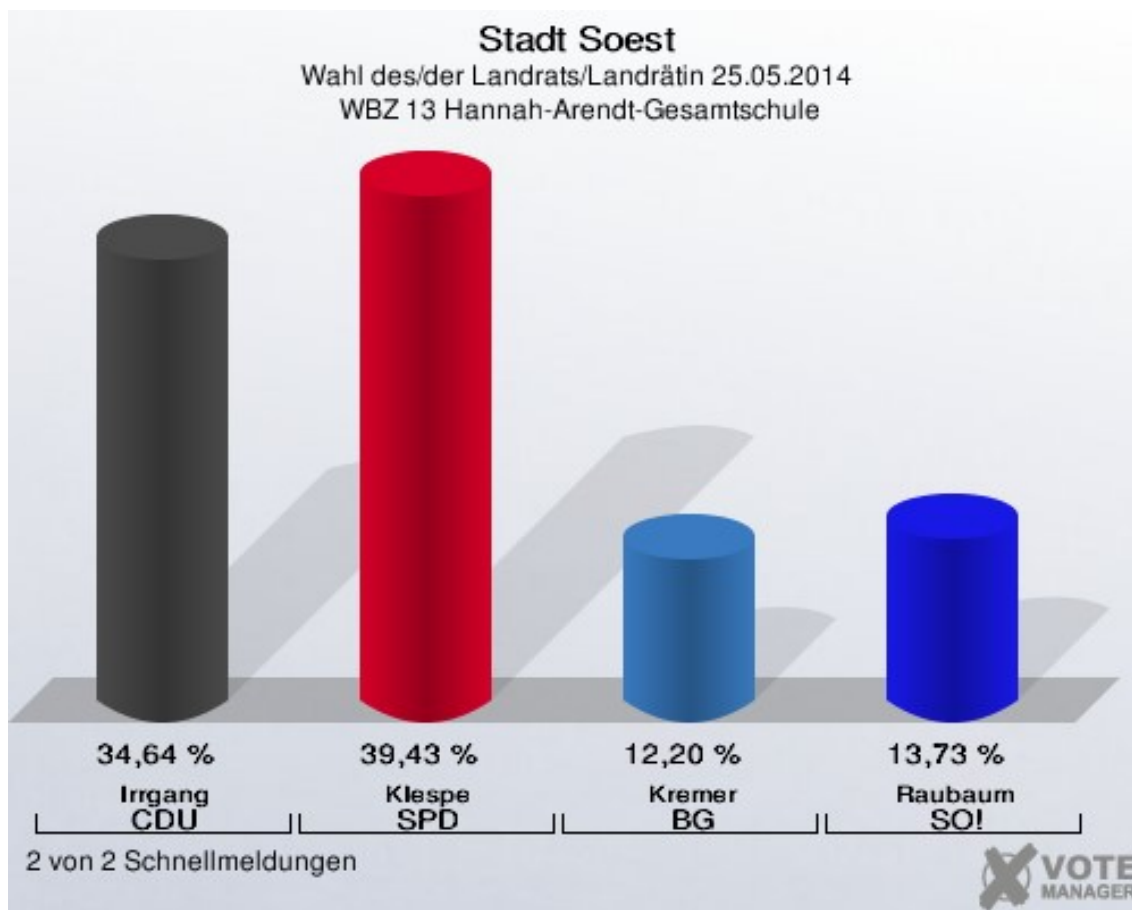
## Stadt Soest

Wahl des/der Landrats/Landrätin 25.05.2014  
Wahlbeteiligung WBZ 12 KiGa Wiesengraben



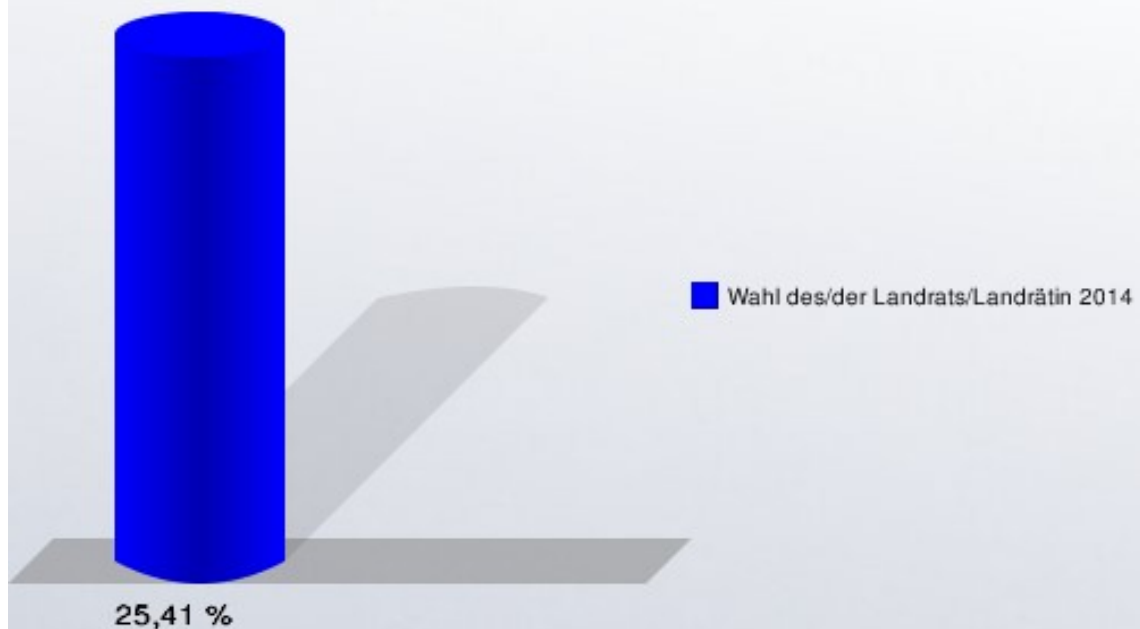
## WBZ 13 Hannah-Arendt-Gesamtschule

	Anzahl	Prozent
Wahlberechtigte	1.826	
Wähler/innen	464	25,41 %
ungültige Stimmen	5	1,08 %
gültige Stimmen	459	98,92 %
Irrgang, CDU	159	34,64 %
Klespe, SPD	181	39,43 %
Kremer, BG	56	12,20 %
Raubaum, SO!	63	13,73 %



## Stadt Soest

Wahl des/der Landrats/Landrätin 25.05.2014  
Wahlbeteiligung WBZ 13 Hannah-Arendt-Gesamtschule

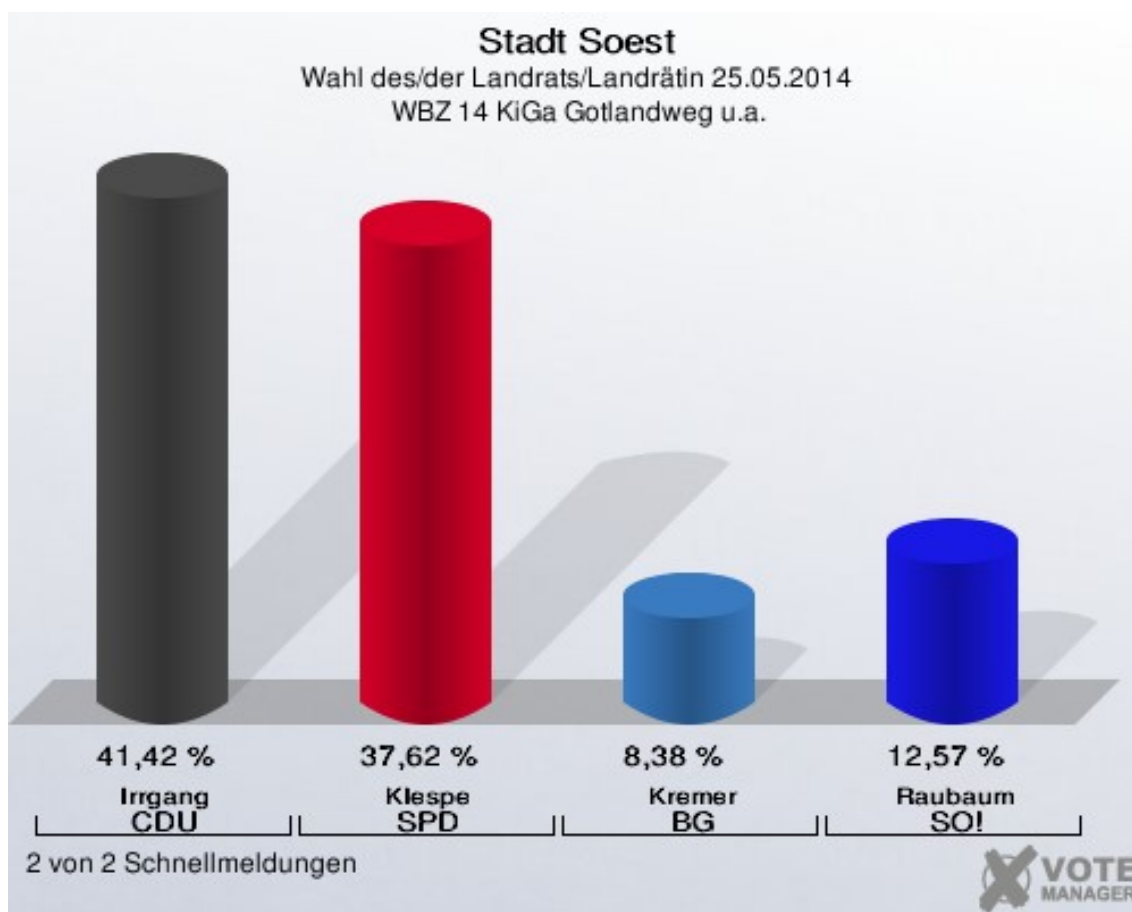


2 von 2 Schnellmeldungen



## WBZ 14 KiGa Gotlandweg u.a.

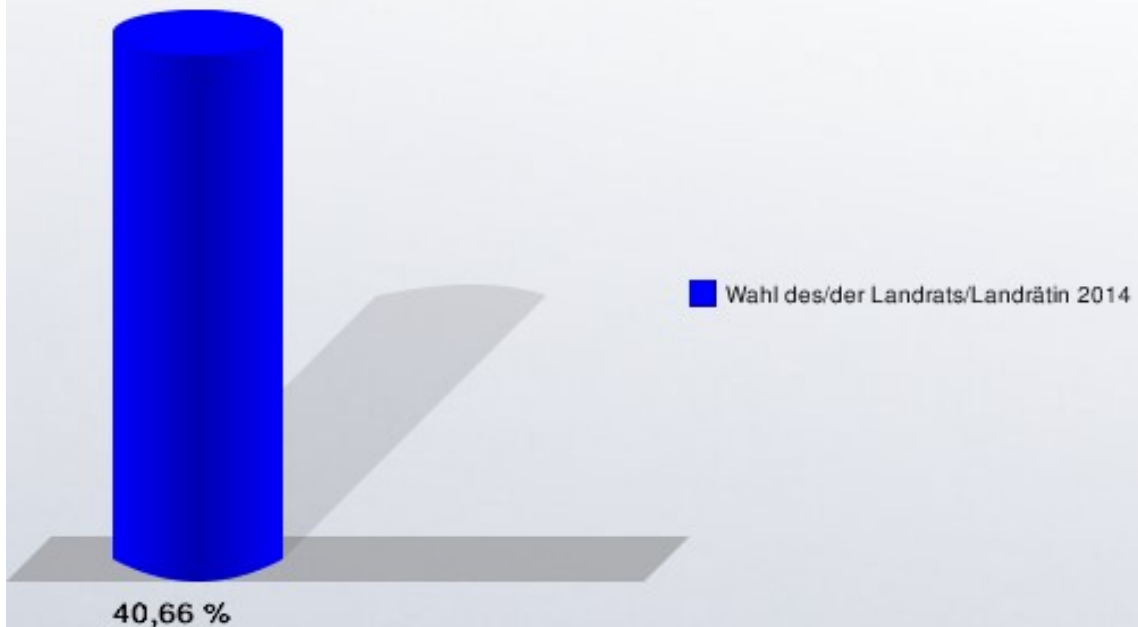
	Anzahl	Prozent
Wahlberechtigte	2.558	
Wähler/innen	1.040	40,66 %
ungültige Stimmen	14	1,35 %
gültige Stimmen	1.026	98,65 %
Irrgang, CDU	425	41,42 %
Klespe, SPD	386	37,62 %
Kremer, BG	86	8,38 %
Raubaum, SO!	129	12,57 %





## Stadt Soest

Wahl des/der Landrats/Landrätin 25.05.2014  
Wahlbeteiligung WBZ 14 KiGa Gotlandweg u.a.

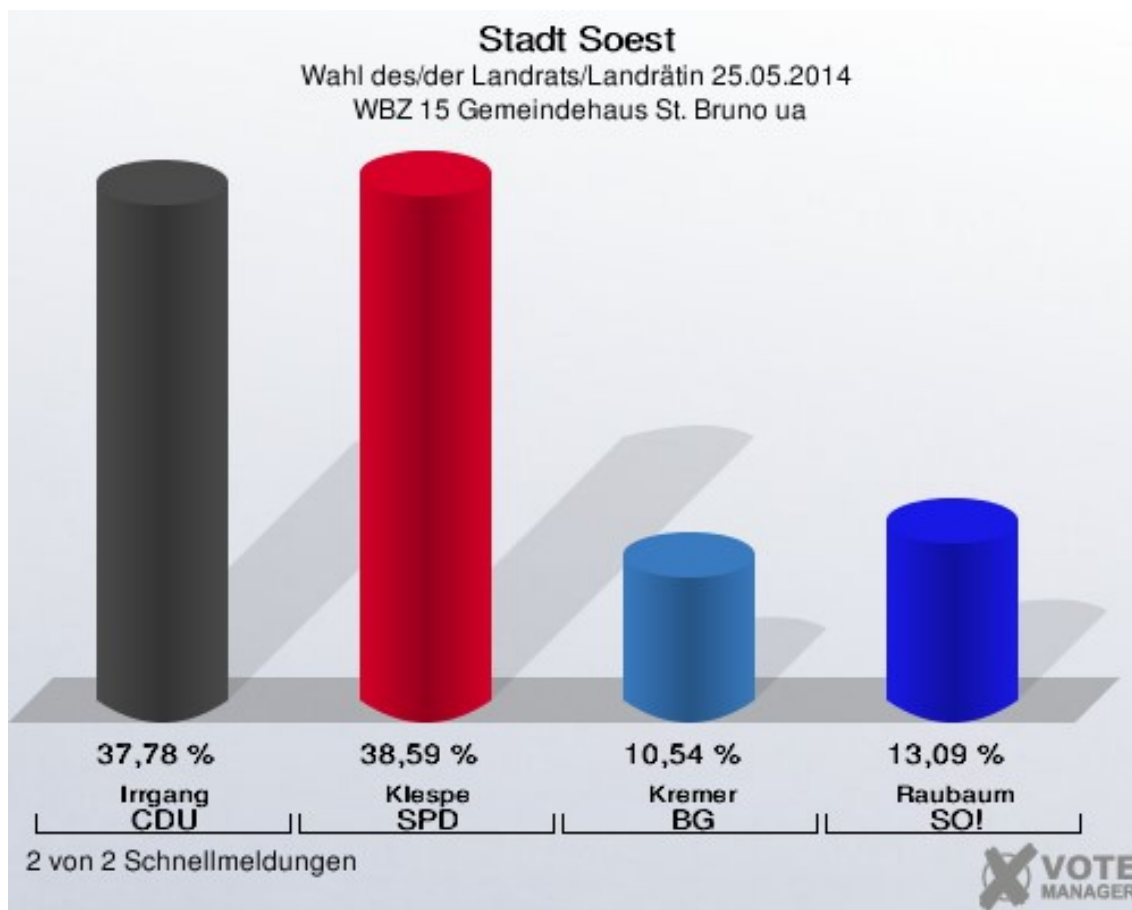


2 von 2 Schnellmeldungen



## WBZ 15 Gemeindehaus St. Bruno ua

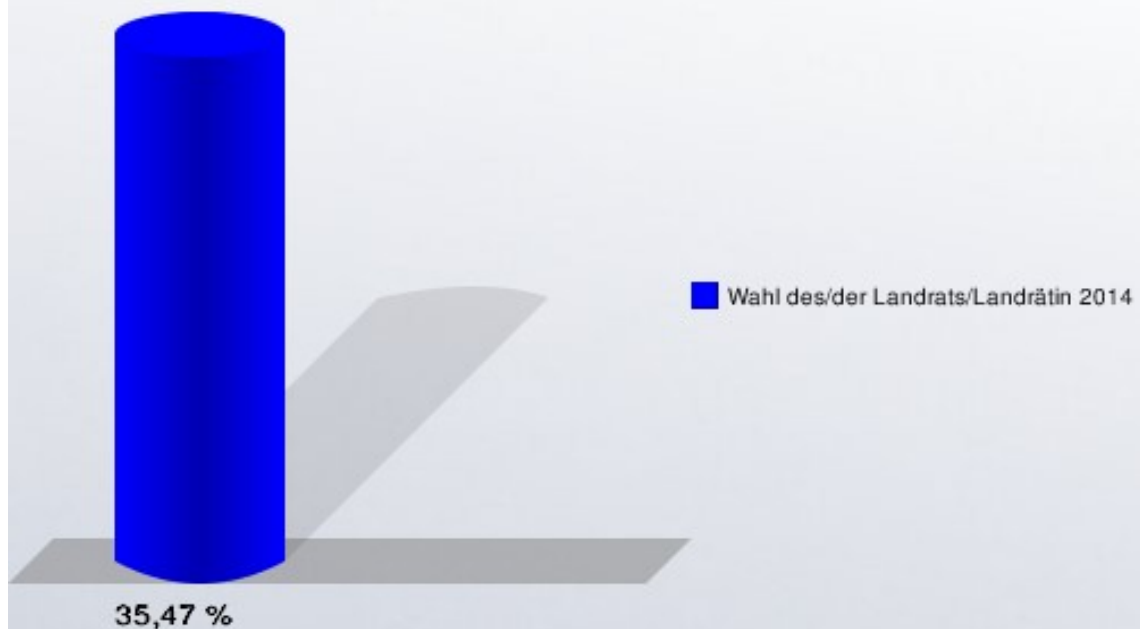
	Anzahl	Prozent
Wahlberechtigte	2.450	
Wähler/innen	869	35,47 %
ungültige Stimmen	6	0,69 %
gültige Stimmen	863	99,31 %
Irrgang, CDU	326	37,78 %
Klespe, SPD	333	38,59 %
Kremer, BG	91	10,54 %
Raubaum, SO!	113	13,09 %



## Stadt Soest

Wahl des/der Landrats/Landrätin 25.05.2014

Wahlbeteiligung WBZ 15 Gemeindehaus St. Bruno ua

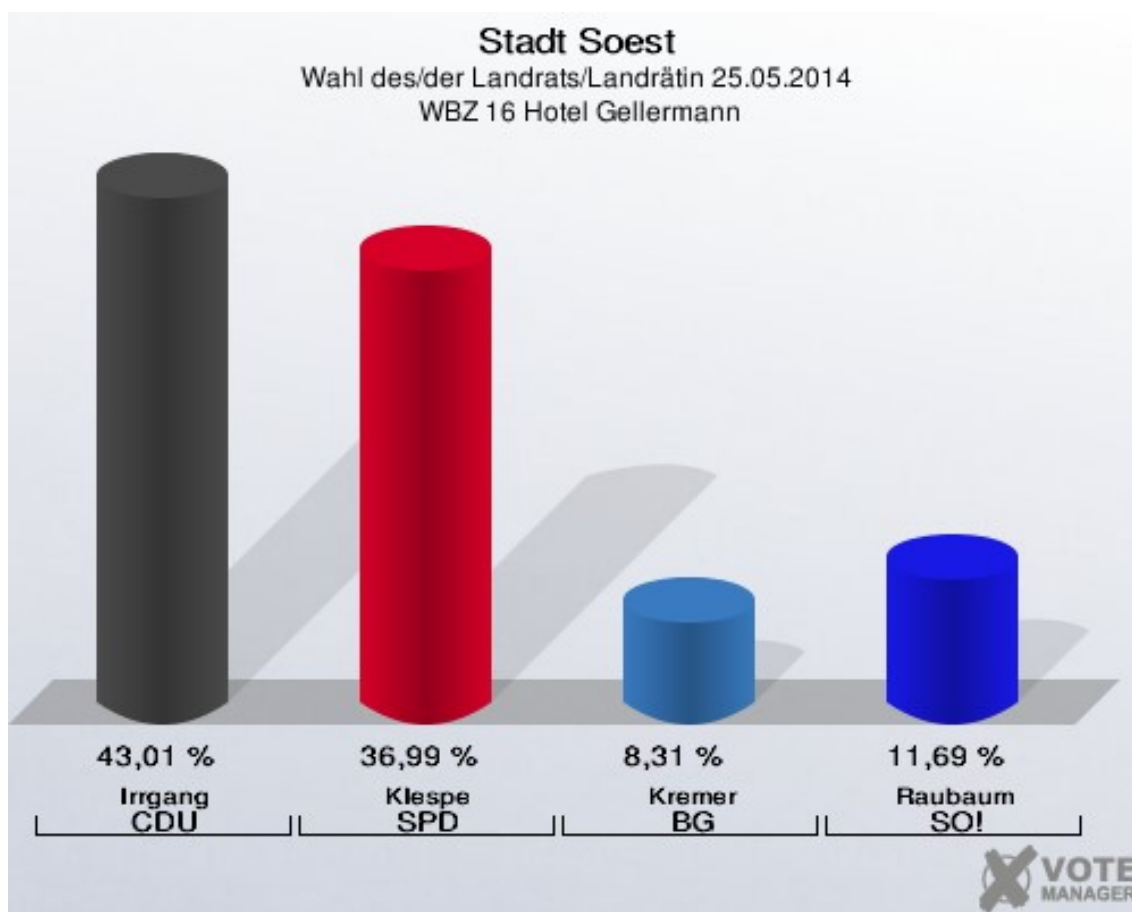


2 von 2 Schnellmeldungen



## WBZ 16 Hotel Gellermann

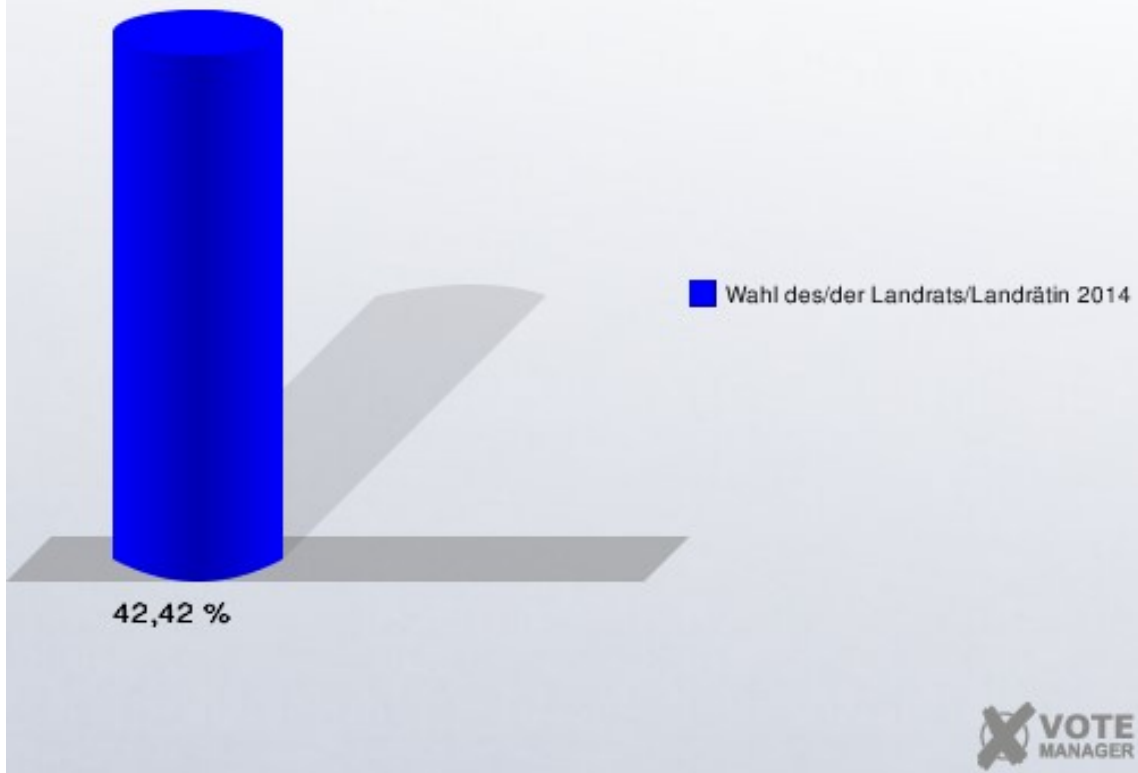
	Anzahl	Prozent
Wahlberechtigte	1.980	
Wähler/innen	840	42,42 %
ungültige Stimmen	10	1,19 %
gültige Stimmen	830	98,81 %
Irrgang, CDU	357	43,01 %
Klespe, SPD	307	36,99 %
Kremer, BG	69	8,31 %
Raubaum, SO!	97	11,69 %



## Stadt Soest

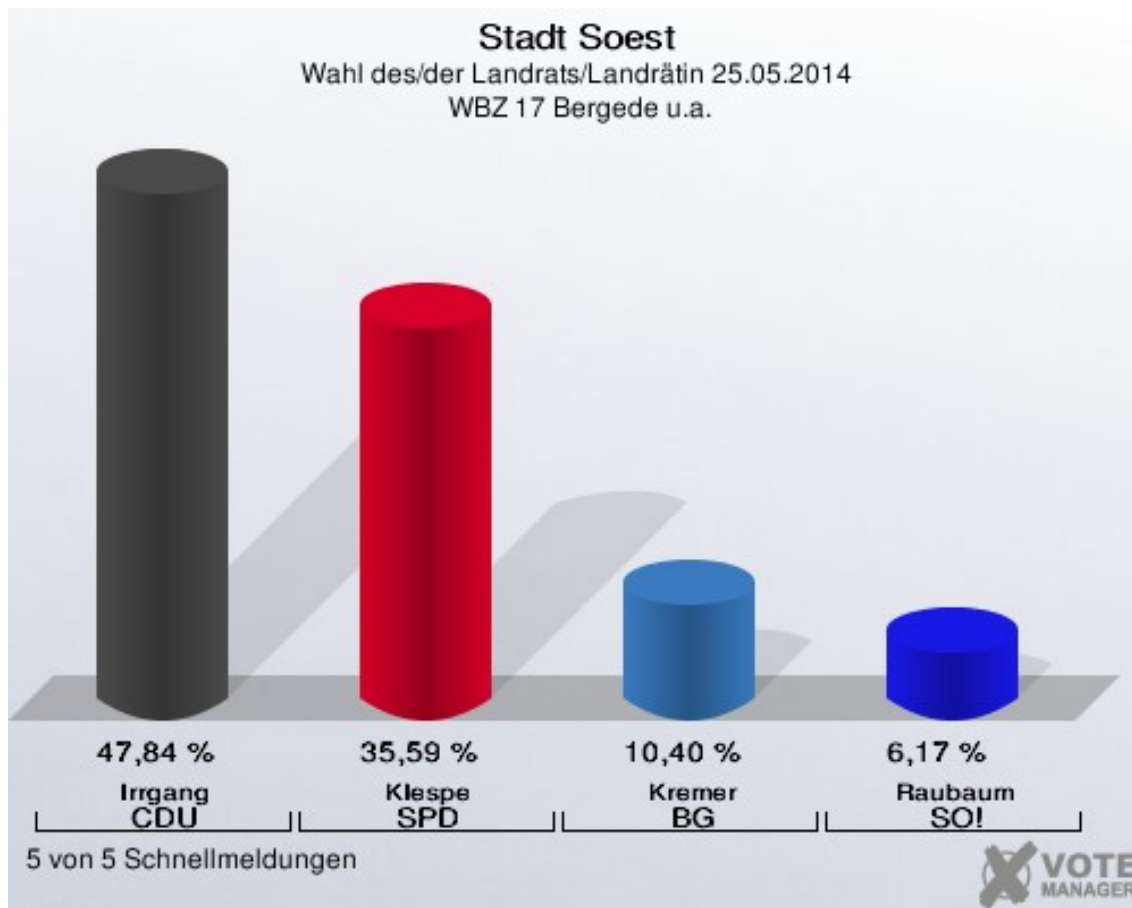
Wahl des/der Landrats/Landrätin 25.05.2014

Wahlbeteiligung WBZ 16 Hotel Gellermann



## WBZ 17 Bergede u.a.

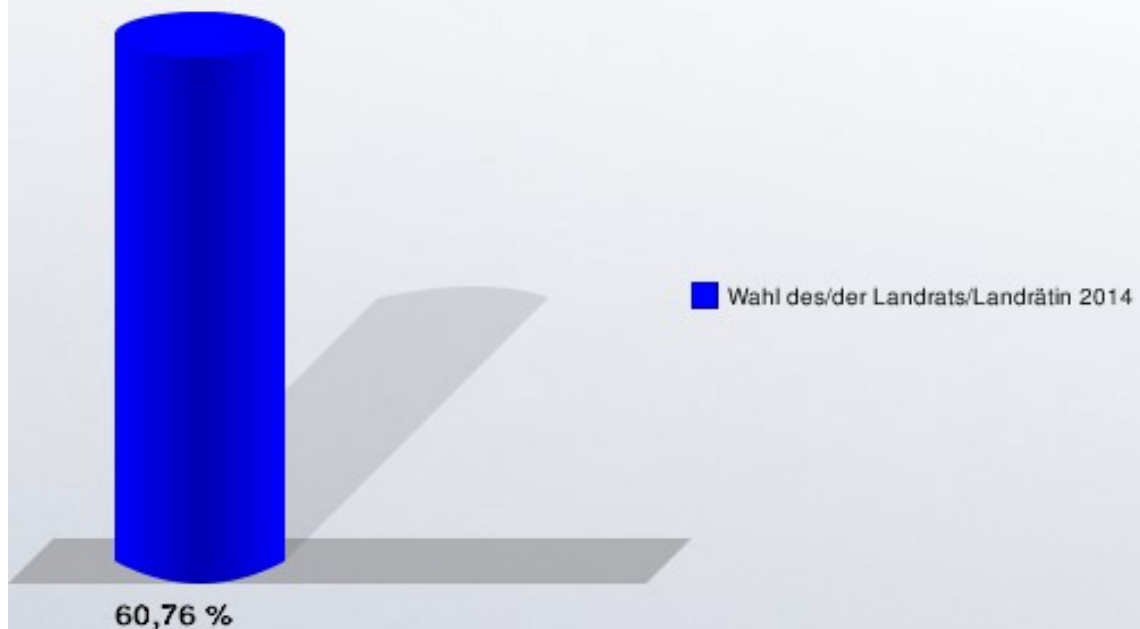
	Anzahl	Prozent
Wahlberechtigte	1.886	
Wähler/innen	1.146	60,76 %
ungültige Stimmen	11	0,96 %
gültige Stimmen	1.135	99,04 %
Irrgang, CDU	543	47,84 %
Klespe, SPD	404	35,59 %
Kremer, BG	118	10,40 %
Raubaum, SO!	70	6,17 %



## Stadt Soest

Wahl des/der Landrats/Landrätin 25.05.2014

Wahlbeteiligung WBZ 17 Bergede u.a.

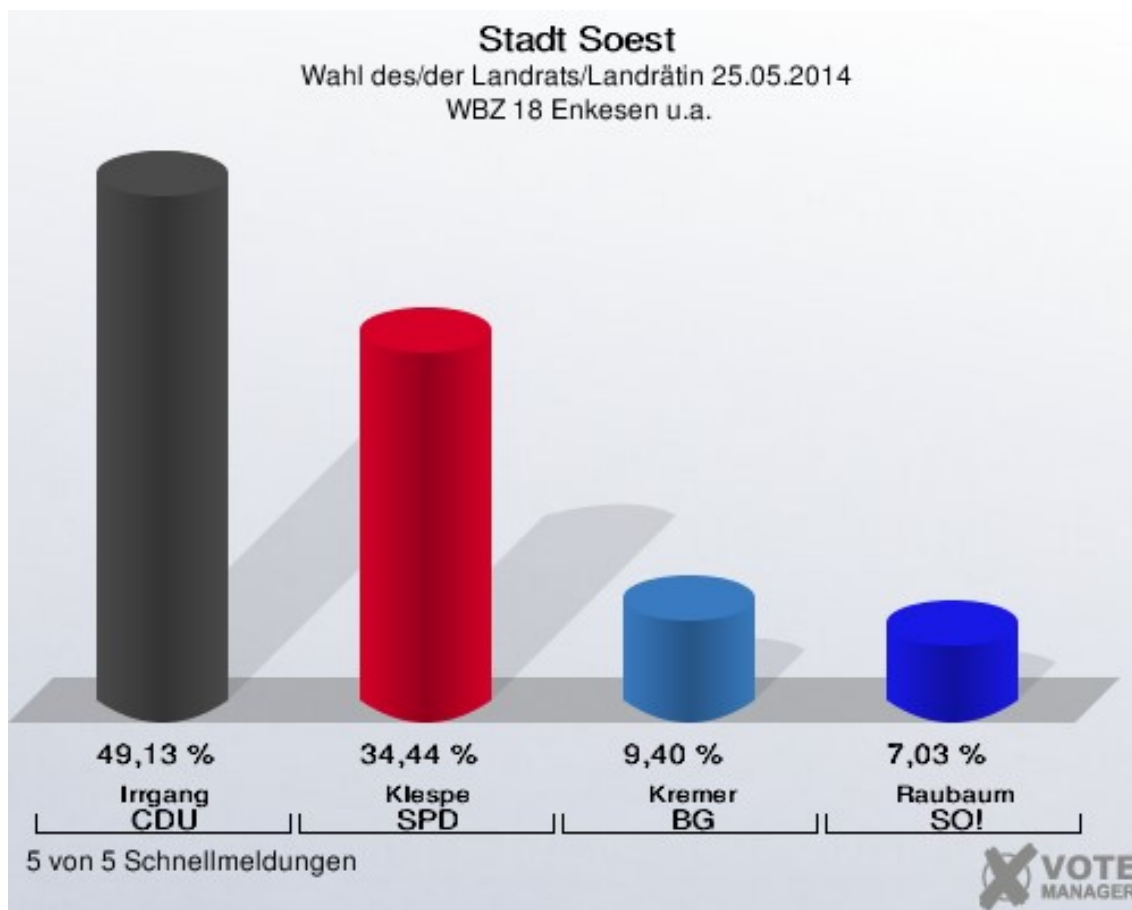


5 von 5 Schnellmeldungen



## WBZ 18 Enkesen u.a.

	Anzahl	Prozent
Wahlberechtigte	2.099	
Wähler/innen	1.279	60,93 %
ungültige Stimmen	13	1,02 %
gültige Stimmen	1.266	98,98 %
Irrgang, CDU	622	49,13 %
Klespe, SPD	436	34,44 %
Kremer, BG	119	9,40 %
Raubaum, SO!	89	7,03 %

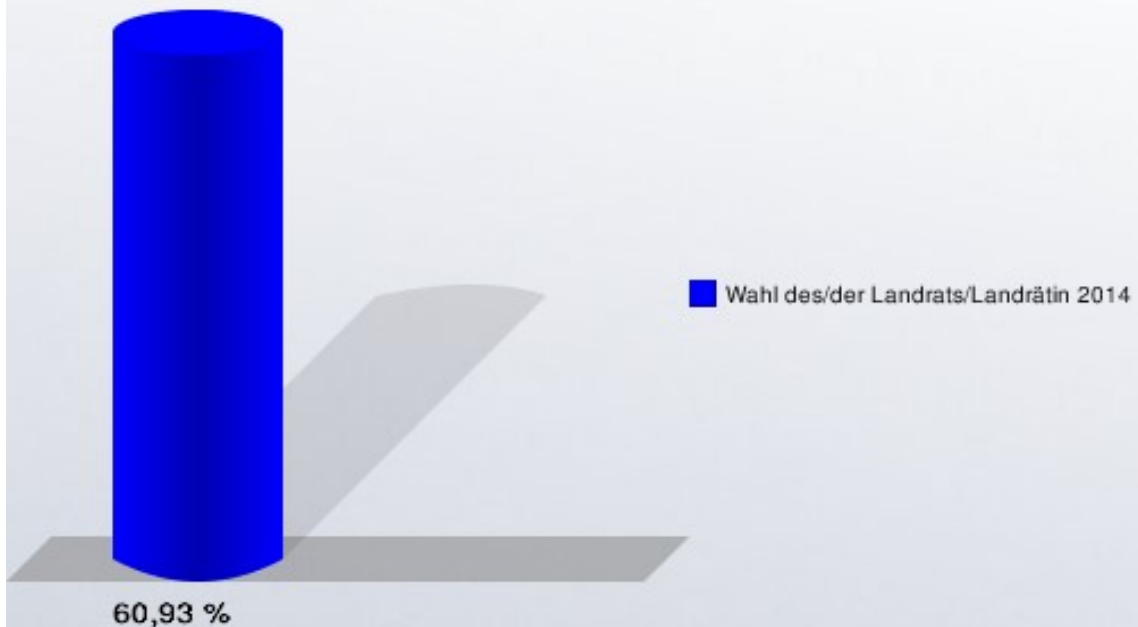




## Stadt Soest

Wahl des/der Landrats/Landrätin 25.05.2014

Wahlbeteiligung WBZ 18 Enkesen u.a.

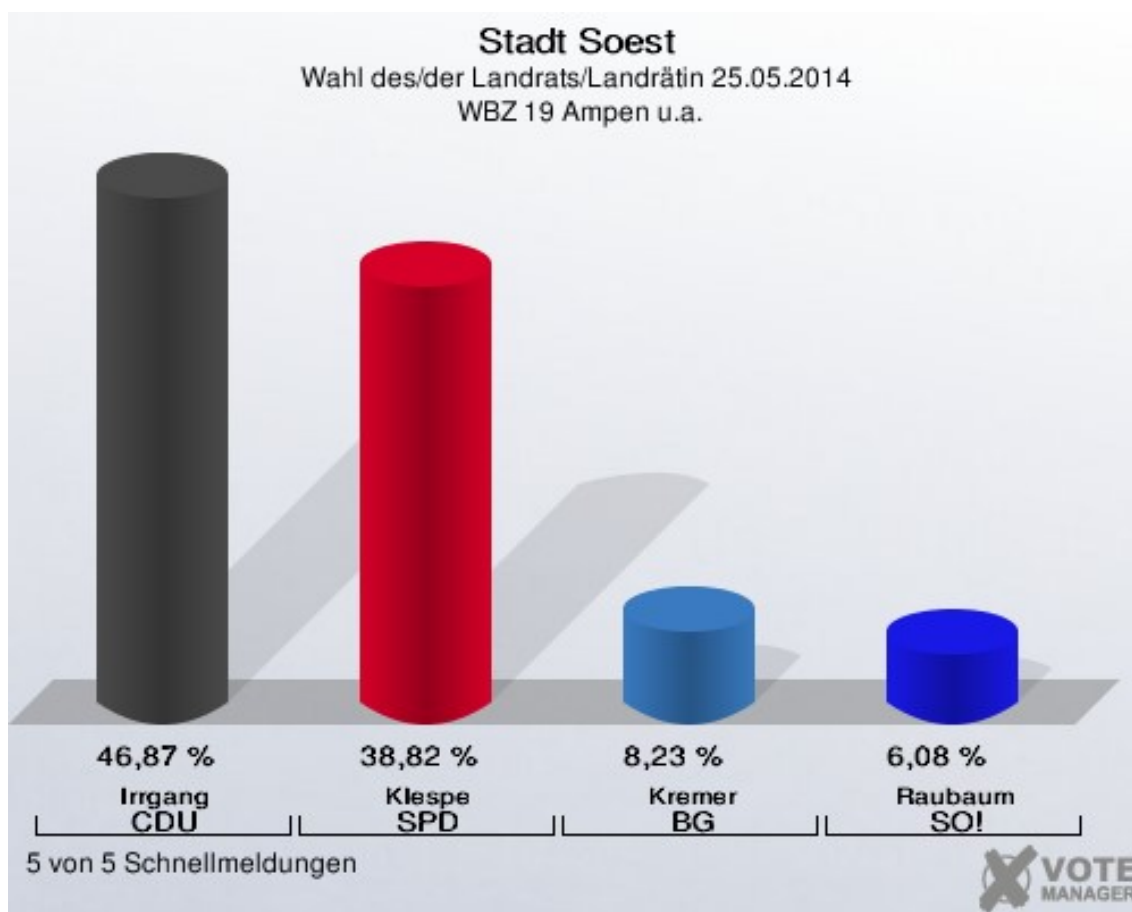


5 von 5 Schnellmeldungen



## WBZ 19 Ampen u.a.

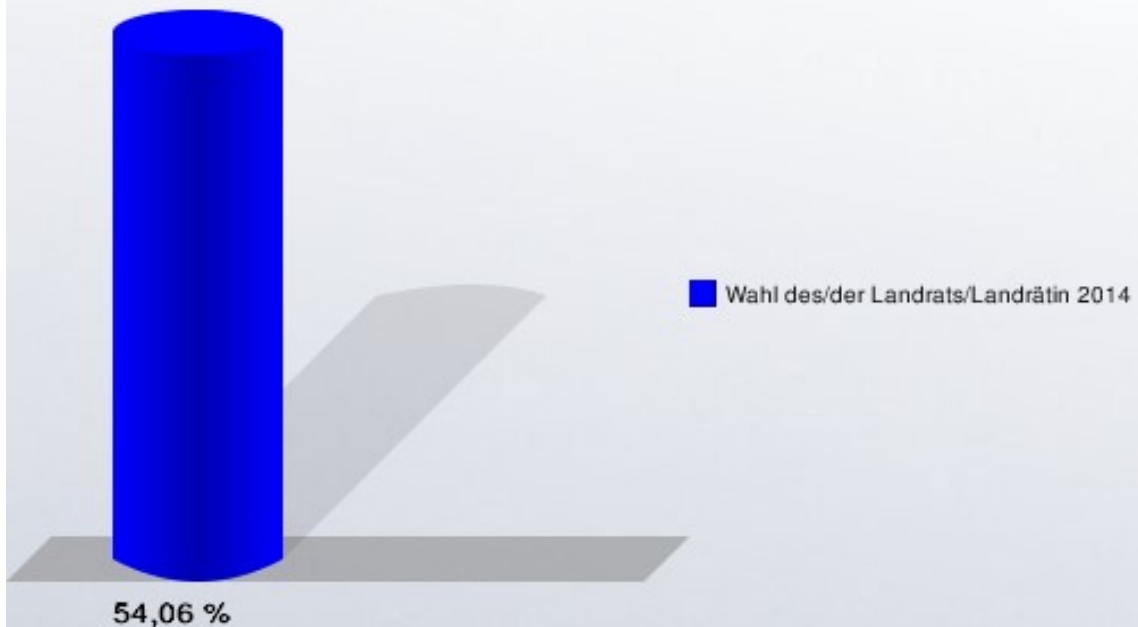
	Anzahl	Prozent
Wahlberechtigte	2.092	
Wähler/innen	1.131	54,06 %
ungültige Stimmen	13	1,15 %
gültige Stimmen	1.118	98,85 %
Irrgang, CDU	524	46,87 %
Klespe, SPD	434	38,82 %
Kremer, BG	92	8,23 %
Raubaum, SO!	68	6,08 %



## Stadt Soest

Wahl des/der Landrats/Landrätin 25.05.2014

Wahlbeteiligung WBZ 19 Ampen u.a.



5 von 5 Schnellmeldungen



# Übersicht Wahlbezirke

Stadt Soest  
Wahl des/der Landrats/Landrätin 25.05.2014  
Zusammenstellung der Ergebnisse nach Wahlbezirken

Wahlbezirk	Wahlbe- rechtigte	Wähler	gültig	Irrgang CDU	Klespe SPD	Kremer BG	Raubaum SO!
<b>WBZ 1 Patrokli-/Georg- Grundschule</b>	1.878	1.005	992	329	<b>430</b>	84	149
		53,51 %	98,71 %	33,17 %	<b>43,35 %</b>	8,47 %	15,02 %
<b>WBZ 2 Aldegrevier-Gym- nasium</b>	2.184	1.155	1.137	430	<b>444</b>	109	154
		52,88 %	98,44 %	37,82 %	<b>39,05 %</b>	9,59 %	13,54 %
<b>WBZ 3 Petri-Grundschule</b>	1.947	1.150	1.127	<b>466</b>	446	102	113
		59,07 %	98,00 %	<b>41,35 %</b>	39,57 %	9,05 %	10,03 %
<b>WBZ 4 Berufsbildungsstätte.f. Blinde</b>	2.310	1.345	1.328	<b>621</b>	455	132	120
		58,23 %	98,74 %	<b>46,76 %</b>	34,26 %	9,94 %	9,04 %
<b>WBZ 5 KiGa Teinenkamp u.a.</b>	2.146	1.160	1.148	<b>468</b>	416	129	135
		54,05 %	98,97 %	<b>40,77 %</b>	36,24 %	11,24 %	11,76 %
<b>WBZ 6 Wiese-Grund- schule u.a.</b>	2.557	1.251	1.233	<b>481</b>	444	110	198
		48,92 %	98,56 %	<b>39,01 %</b>	36,01 %	8,92 %	16,06 %
<b>WBZ 7 Stadtbücherei</b>	2.013	1.057	1.047	<b>448</b>	371	88	140
		52,51 %	99,05 %	<b>42,79 %</b>	35,43 %	8,40 %	13,37 %
<b>WBZ 8 Hansa-Realschule</b>	2.120	1.012	1.001	<b>417</b>	382	98	104
		47,74 %	98,91 %	<b>41,66 %</b>	38,16 %	9,79 %	10,39 %
<b>WBZ 9 Stadthalle</b>	1.753	1.019	1.001	<b>445</b>	334	114	108
		58,13 %	98,23 %	<b>44,46 %</b>	33,37 %	11,39 %	10,79 %
<b>WBZ 10 Klinikum Stadt Soest</b>	1.905	1.053	1.030	<b>450</b>	383	97	100
		55,28 %	97,82 %	<b>43,69 %</b>	37,18 %	9,42 %	9,71 %
<b>WBZ 11 KiGa Eber- hard-Viegener-Weg</b>	1.798	954	936	<b>414</b>	348	85	89
		53,06 %	98,11 %	<b>44,23 %</b>	37,18 %	9,08 %	9,51 %

Wahlbezirk	Wahlbe- rechtigte	Wähler	gültig	Irrgang CDU	Klespe SPD	Kremer BG	Raubaum SO!
<b>WBZ 12 KiGa Wiesengra- ben</b>	1.581	715	700	<b>300</b>	239	65	96
		45,22 %	97,90 %	<b>42,86 %</b>	34,14 %	9,29 %	13,71 %
<b>WBZ 13 Hannah-Arendt- Gesamtschule</b>	1.826	464	459	159	<b>181</b>	56	63
		25,41 %	98,92 %	34,64 %	<b>39,43 %</b>	12,20 %	13,73 %
<b>WBZ 14 KiGa Gotland- weg u.a.</b>	2.558	1.040	1.026	<b>425</b>	386	86	129
		40,66 %	98,65 %	<b>41,42 %</b>	37,62 %	8,38 %	12,57 %
<b>WBZ 15 Gemeindehaus St. Bruno ua</b>	2.450	869	863	326	<b>333</b>	91	113
		35,47 %	99,31 %	37,78 %	<b>38,59 %</b>	10,54 %	13,09 %
<b>WBZ 16 Hotel Geller- mann</b>	1.980	840	830	<b>357</b>	307	69	97
		42,42 %	98,81 %	<b>43,01 %</b>	36,99 %	8,31 %	11,69 %
<b>WBZ 17 Bergede u.a.</b>	1.886	1.146	1.135	<b>543</b>	404	118	70
		60,76 %	99,04 %	<b>47,84 %</b>	35,59 %	10,40 %	6,17 %
<b>WBZ 18 Enkesen u.a.</b>	2.099	1.279	1.266	<b>622</b>	436	119	89
		60,93 %	98,98 %	<b>49,13 %</b>	34,44 %	9,40 %	7,03 %
<b>WBZ 19 Ampen u.a.</b>	2.092	1.131	1.118	<b>524</b>	434	92	68
		54,06 %	98,85 %	<b>46,87 %</b>	38,82 %	8,23 %	6,08 %
<b>Stadt Soest</b>	39.083	19.645	19.377	<b>8.225</b>	7.173	1.844	2.135
		50,26 %	98,64 %	<b>42,45 %</b>	37,02 %	9,52 %	11,02 %

Stadt Soest  
Wahl des/der Landrats/Landrätin 25.05.2014  
Irrgang, CDU, Ergebnis  
Wahlbezirk-Übersicht

WBZ 18 Enkesen u.a.	49,13 %	<div></div>
WBZ 17 Bergede u.a.	47,84 %	<div></div>
WBZ 19 Ampen u.a.	46,87 %	<div></div>
WBZ 4 Berufsbildungsstätte.f. Blinde	46,76 %	<div></div>
WBZ 9 Stadthalle	44,46 %	<div></div>
WBZ 11 KiGa Eberhard-Viegener-Weg	44,23 %	<div></div>
WBZ 10 Klinikum Stadt Soest	43,69 %	<div></div>
WBZ 16 Hotel Gellermann	43,01 %	<div></div>
WBZ 12 KiGa Wiesengraben	42,86 %	<div></div>
WBZ 7 Stadtbücherei	42,79 %	<div></div>
WBZ 8 Hansa-Realschule	41,66 %	<div></div>
WBZ 14 KiGa Gotlandweg u.a.	41,42 %	<div></div>
WBZ 3 Petri-Grundschule	41,35 %	<div></div>
WBZ 5 KiGa Teinenkamp u.a.	40,77 %	<div></div>
WBZ 6 Wiese-Grundschule u.a.	39,01 %	<div></div>
WBZ 2 Aldegrevier-Gymnasium	37,82 %	<div></div>
WBZ 15 Gemeindehaus St. Bruno ua	37,78 %	<div></div>
WBZ 13 Hannah-Arendt-Gesamtschule	34,64 %	<div></div>
WBZ 1 Patrokli-/Georg-Grundschule	33,17 %	<div></div>

Stadt Soest  
Wahl des/der Landrats/Landrätin 25.05.2014  
Klespe, SPD, Ergebnis  
Wahlbezirk-Übersicht

WBZ 1 Patrokli-/Georg-Grundschule	43,35 %	<div></div>
WBZ 3 Petri-Grundschule	39,57 %	<div></div>
WBZ 13 Hannah-Arendt-Gesamtschule	39,43 %	<div></div>
WBZ 2 Aldegrevier-Gymnasium	39,05 %	<div></div>
WBZ 19 Ampen u.a.	38,82 %	<div></div>
WBZ 15 Gemeindehaus St. Bruno ua	38,59 %	<div></div>
WBZ 8 Hansa-Realschule	38,16 %	<div></div>
WBZ 14 KiGa Gotlandweg u.a.	37,62 %	<div></div>
WBZ 10 Klinikum Stadt Soest	37,18 %	<div></div>
WBZ 11 KiGa Eberhard-Viegener-Weg	37,18 %	<div></div>
WBZ 16 Hotel Gellermann	36,99 %	<div></div>
WBZ 5 KiGa Teinenkamp u.a.	36,24 %	<div></div>
WBZ 6 Wiese-Grundschule u.a.	36,01 %	<div></div>
WBZ 17 Bergede u.a.	35,59 %	<div></div>
WBZ 7 Stadtbücherei	35,43 %	<div></div>
WBZ 18 Enkesen u.a.	34,44 %	<div></div>







WBZ 4 Berufsbildungsstätte.f. Blinde	34,26 %	<div></div>
WBZ 12 KiGa Wiesengraben	34,14 %	<div></div>
WBZ 9 Stadthalle	33,37 %	<div></div>

Stadt Soest  
Wahl des/der Landrats/Landrätin 25.05.2014  
Kremer, BG, Ergebnis  
Wahlbezirk-Übersicht

WBZ 13 Hannah-Arendt-Gesamtschule	12,20 %	<div></div>
WBZ 9 Stadthalle	11,39 %	<div></div>
WBZ 5 KiGa Teinenkamp u.a.	11,24 %	<div></div>
WBZ 15 Gemeindehaus St. Bruno ua	10,54 %	<div></div>
WBZ 17 Bergede u.a.	10,40 %	<div></div>
WBZ 4 Berufsbildungsstätte.f. Blinde	9,94 %	<div></div>
WBZ 8 Hansa-Realschule	9,79 %	<div></div>
WBZ 2 Aldegrevier-Gymnasium	9,59 %	<div></div>
WBZ 10 Klinikum Stadt Soest	9,42 %	<div></div>
WBZ 18 Enkesen u.a.	9,40 %	<div></div>
WBZ 12 KiGa Wiesengraben	9,29 %	<div></div>
WBZ 11 KiGa Eberhard-Viegener-Weg	9,08 %	<div></div>
WBZ 3 Petri-Grundschule	9,05 %	<div></div>
WBZ 6 Wiese-Grundschule u.a.	8,92 %	<div></div>
WBZ 1 Patrokli-/Georg-Grundschule	8,47 %	<div></div>
WBZ 7 Stadtbücherei	8,40 %	<div></div>
WBZ 14 KiGa Gotlandweg u.a.	8,38 %	<div></div>
WBZ 16 Hotel Gellermann	8,31 %	<div></div>
WBZ 19 Ampen u.a.	8,23 %	<div></div>

Stadt Soest  
Wahl des/der Landrats/Landrätin 25.05.2014  
Raubaum, SO!, Ergebnis  
Wahlbezirk-Übersicht

WBZ 6 Wiese-Grundschule u.a.	16,06 %	<div></div>
WBZ 1 Patrokli-/Georg-Grundschule	15,02 %	<div></div>
WBZ 13 Hannah-Arendt-Gesamtschule	13,73 %	<div></div>
WBZ 12 KiGa Wiesengraben	13,71 %	<div></div>
WBZ 2 Aldegrevier-Gymnasium	13,54 %	<div></div>
WBZ 7 Stadtbücherei	13,37 %	<div></div>
WBZ 15 Gemeindehaus St. Bruno ua	13,09 %	<div></div>
WBZ 14 KiGa Gotlandweg u.a.	12,57 %	<div></div>
WBZ 5 KiGa Teinenkamp u.a.	11,76 %	<div></div>
WBZ 16 Hotel Gellermann	11,69 %	<div></div>
WBZ 9 Stadthalle	10,79 %	<div></div>
WBZ 8 Hansa-Realschule	10,39 %	<div></div>
WBZ 3 Petri-Grundschule	10,03 %	<div></div>

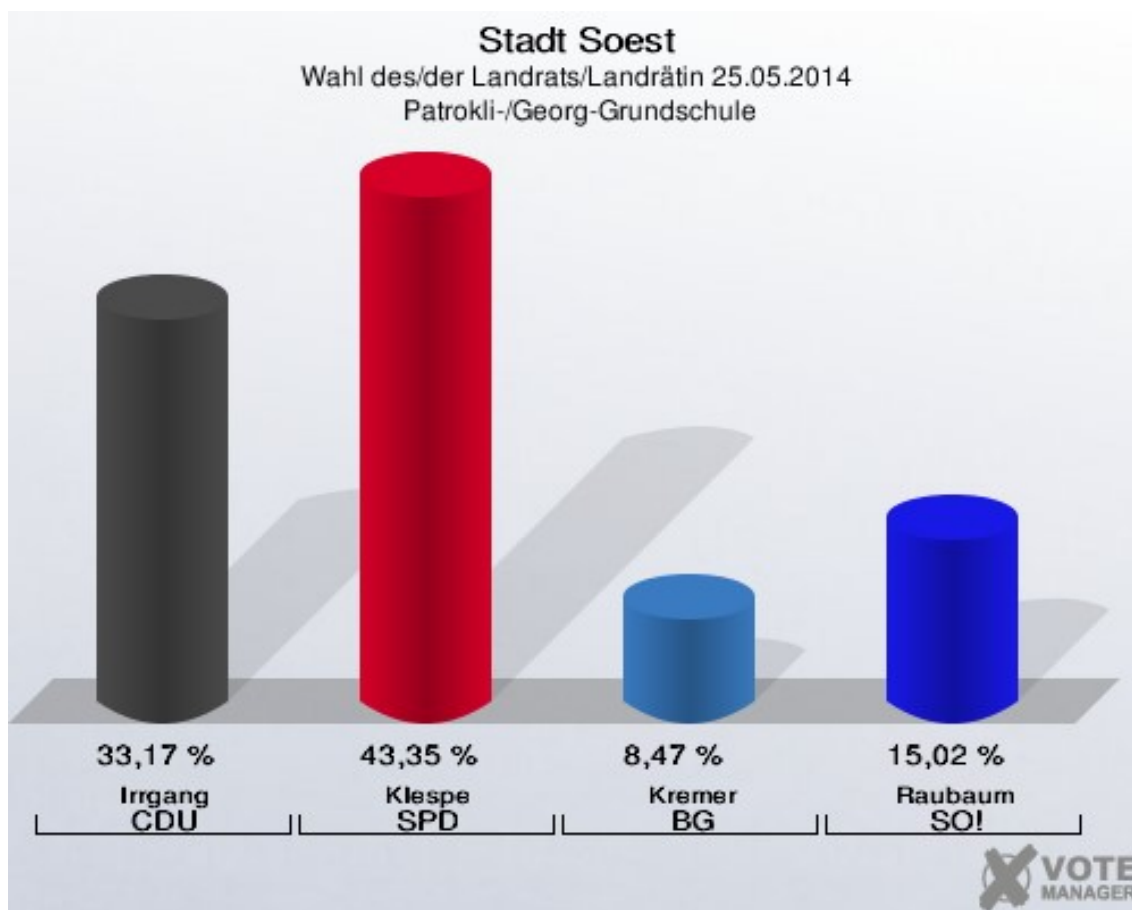
WBZ 10 Klinikum Stadt Soest	9,71 %	
WBZ 11 KiGa Eberhard-Viegener-Weg	9,51 %	
WBZ 4 Berufsbildungsstätte.f. Blinde	9,04 %	
WBZ 18 Enkesen u.a.	7,03 %	
WBZ 17 Bergede u.a.	6,17 %	
WBZ 19 Ampen u.a.	6,08 %	



## Stimmbezirke

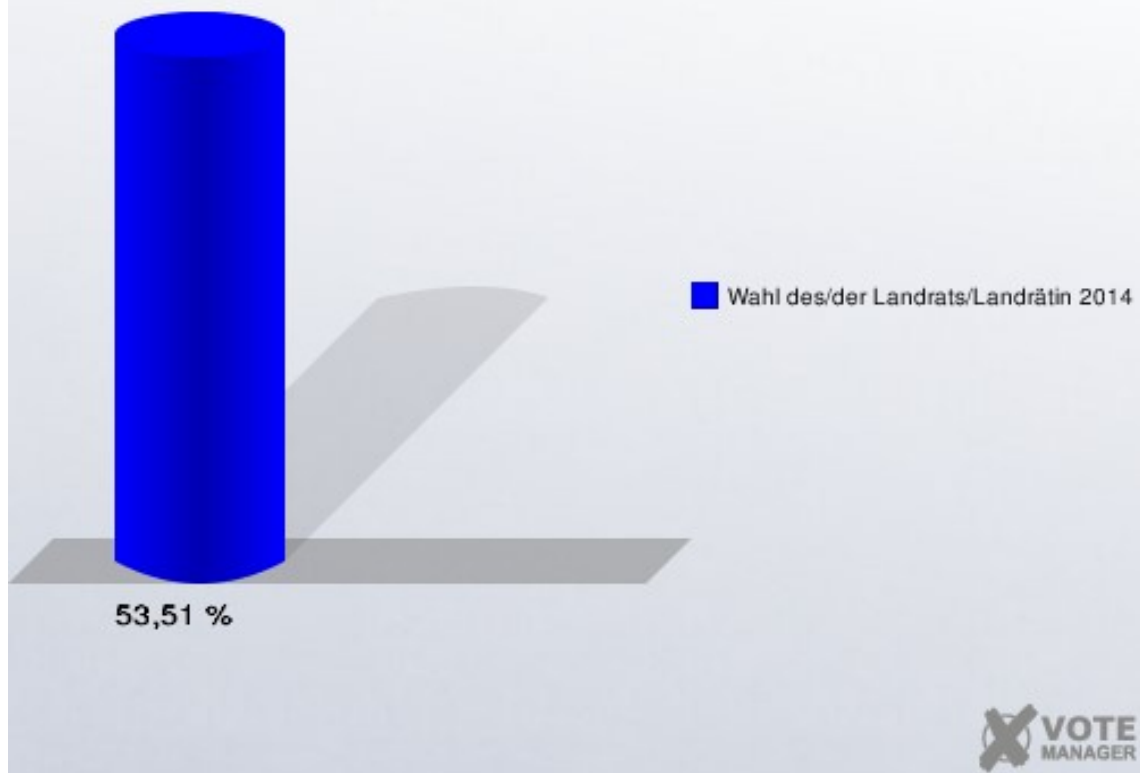
### Patrokli-/Georg-Grundschule

	Anzahl	Prozent
Wahlberechtigte	1.878	
Wähler/innen	1.005	53,51 %
ungültige Stimmen	13	1,29 %
gültige Stimmen	992	98,71 %
Irrgang, CDU	329	33,17 %
Klespe, SPD	430	43,35 %
Kremer, BG	84	8,47 %
Raubaum, SO!	149	15,02 %



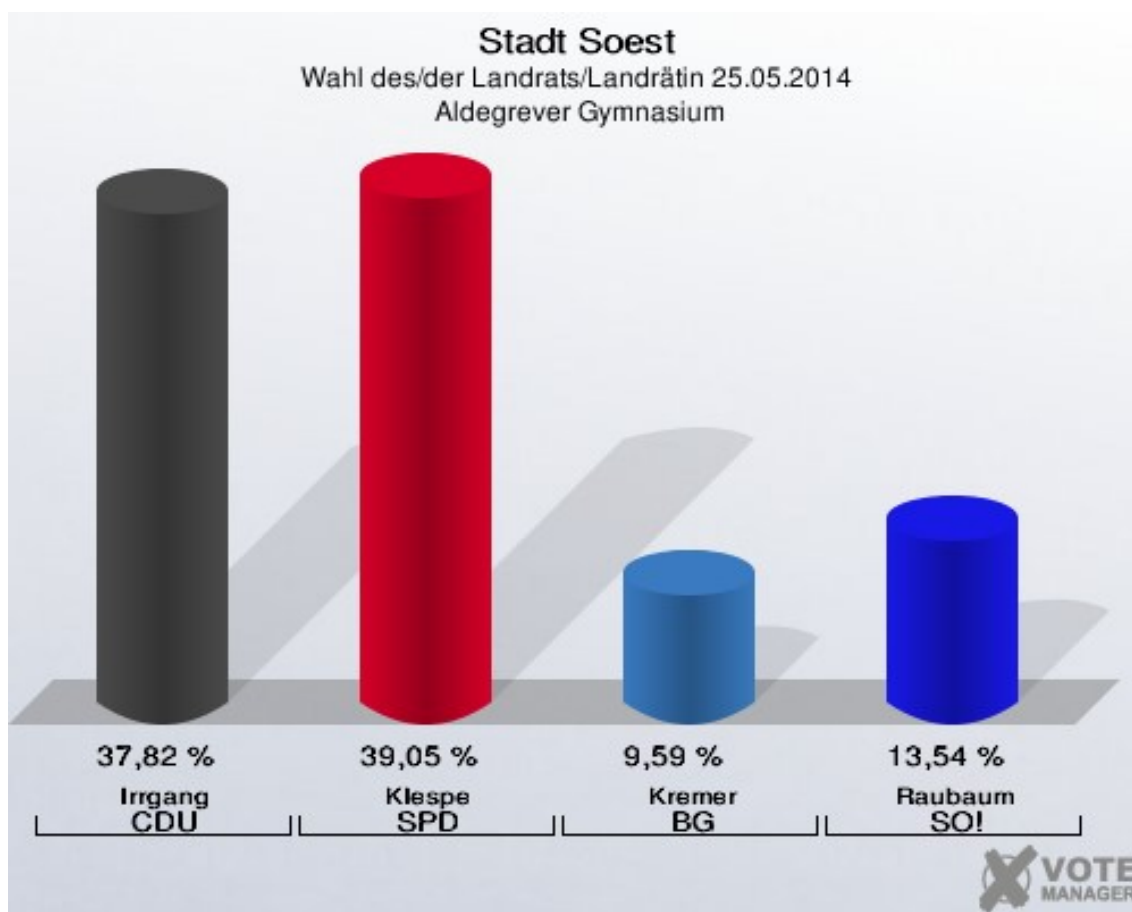
## Stadt Soest

Wahl des/der Landrats/Landrätin 25.05.2014  
Wahlbeteiligung Patrokli-/Georg-Grundschule



## Aldegrevier Gymnasium

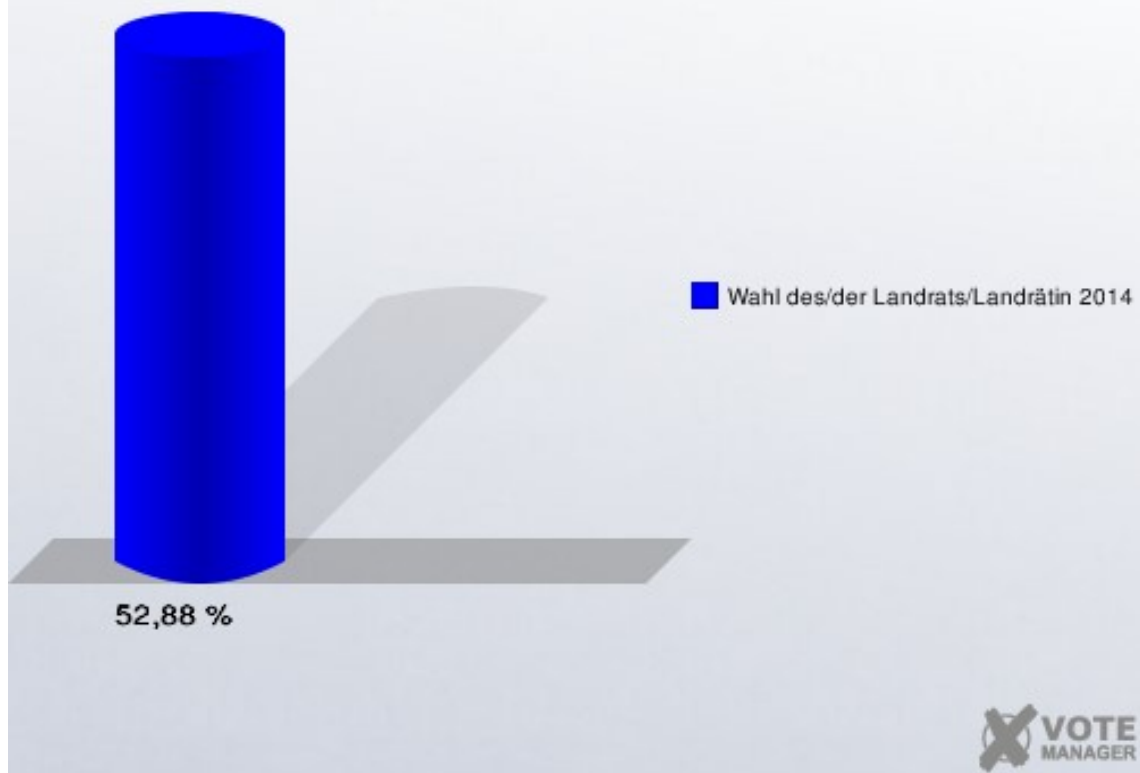
	Anzahl	Prozent
Wahlberechtigte	2.184	
Wähler/innen	1.155	52,88 %
ungültige Stimmen	18	1,56 %
gültige Stimmen	1.137	98,44 %
Irrgang, CDU	430	37,82 %
Klespe, SPD	444	39,05 %
Kremer, BG	109	9,59 %
Raubaum, SO!	154	13,54 %



## Stadt Soest

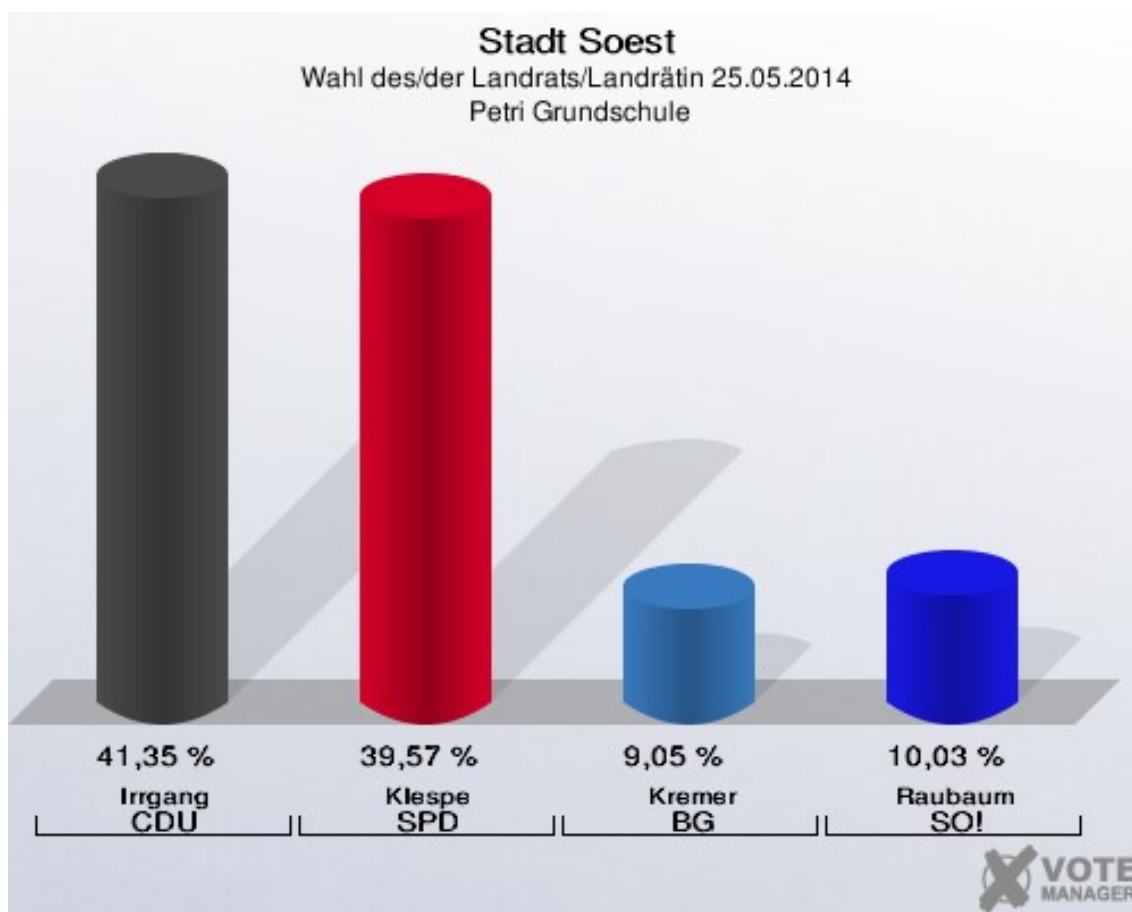
Wahl des/der Landrats/Landrätin 25.05.2014

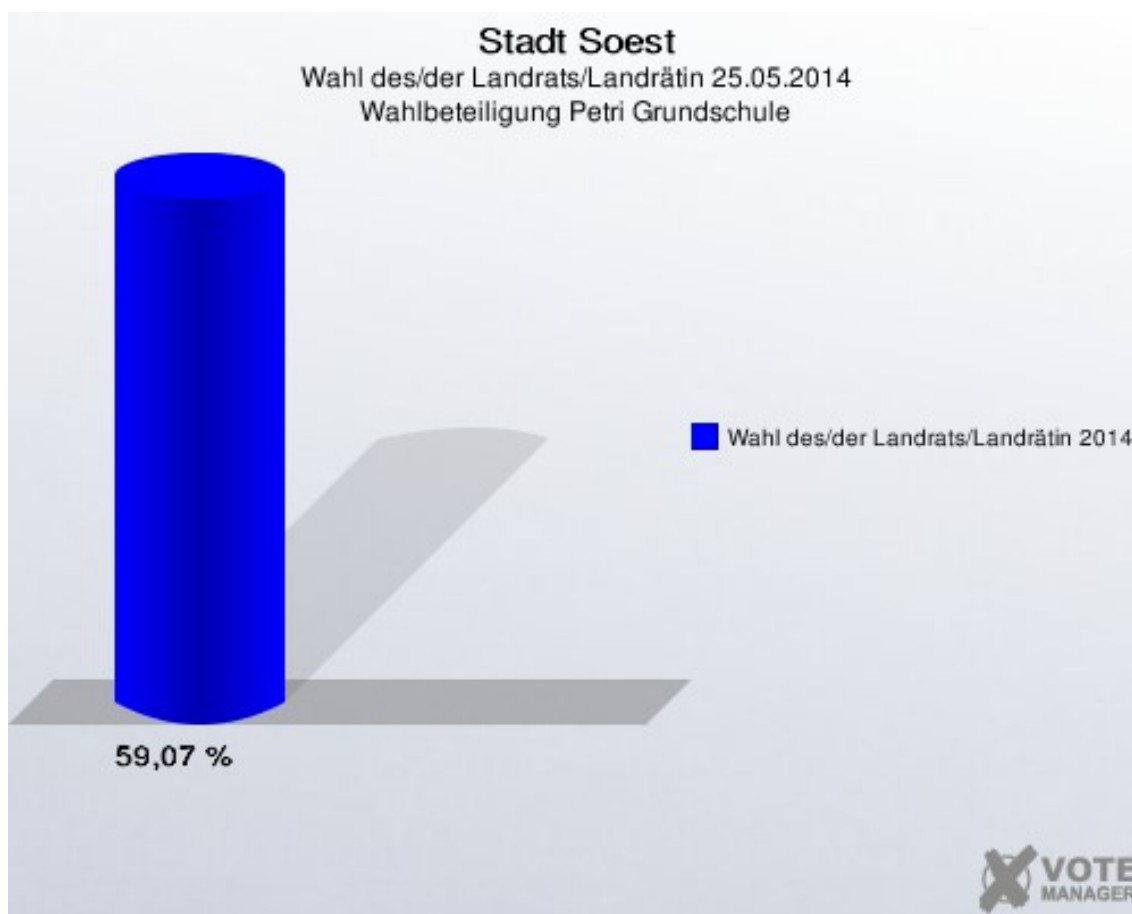
Wahlbeteiligung Aldegrevener Gymnasium



## Petri Grundschule

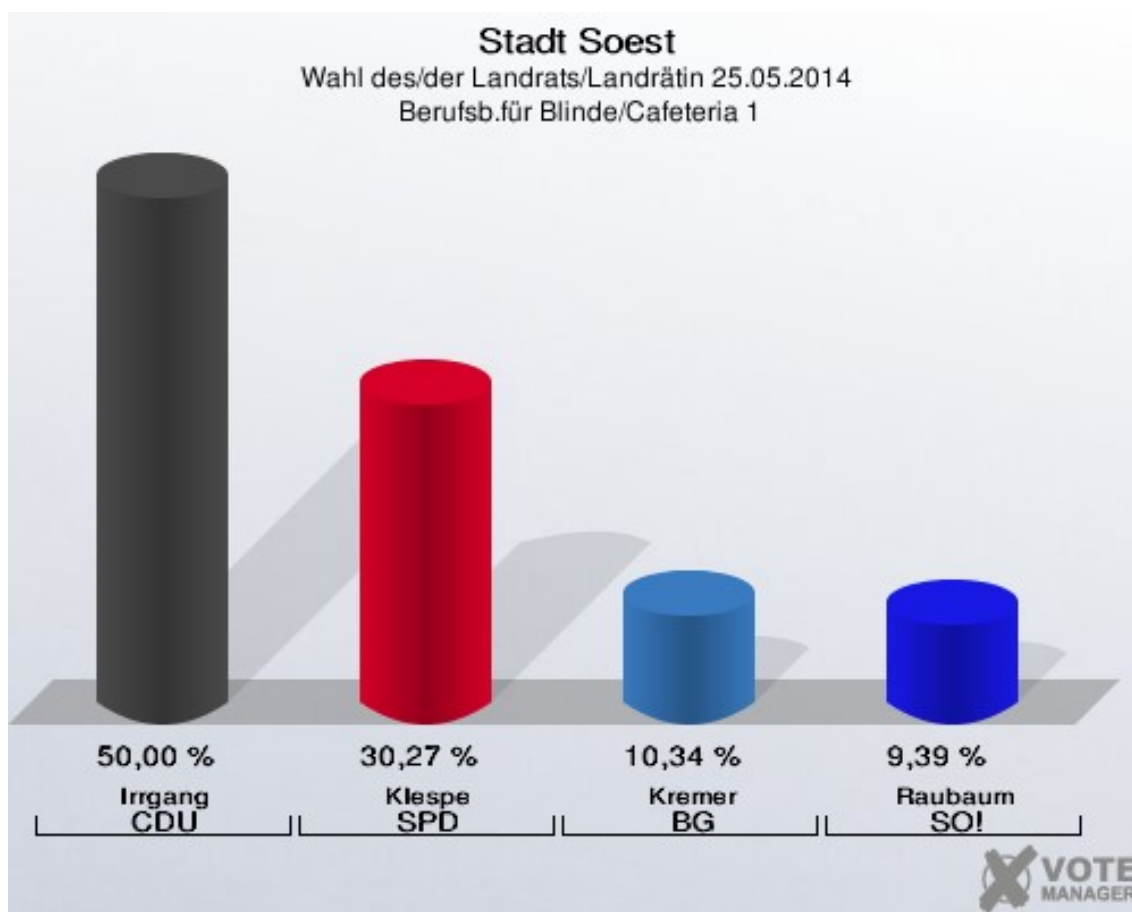
	Anzahl	Prozent
Wahlberechtigte	1.947	
Wähler/innen	1.150	59,07 %
ungültige Stimmen	23	2,00 %
gültige Stimmen	1.127	98,00 %
Irrgang, CDU	466	41,35 %
Klespe, SPD	446	39,57 %
Kremer, BG	102	9,05 %
Raubaum, SO!	113	10,03 %





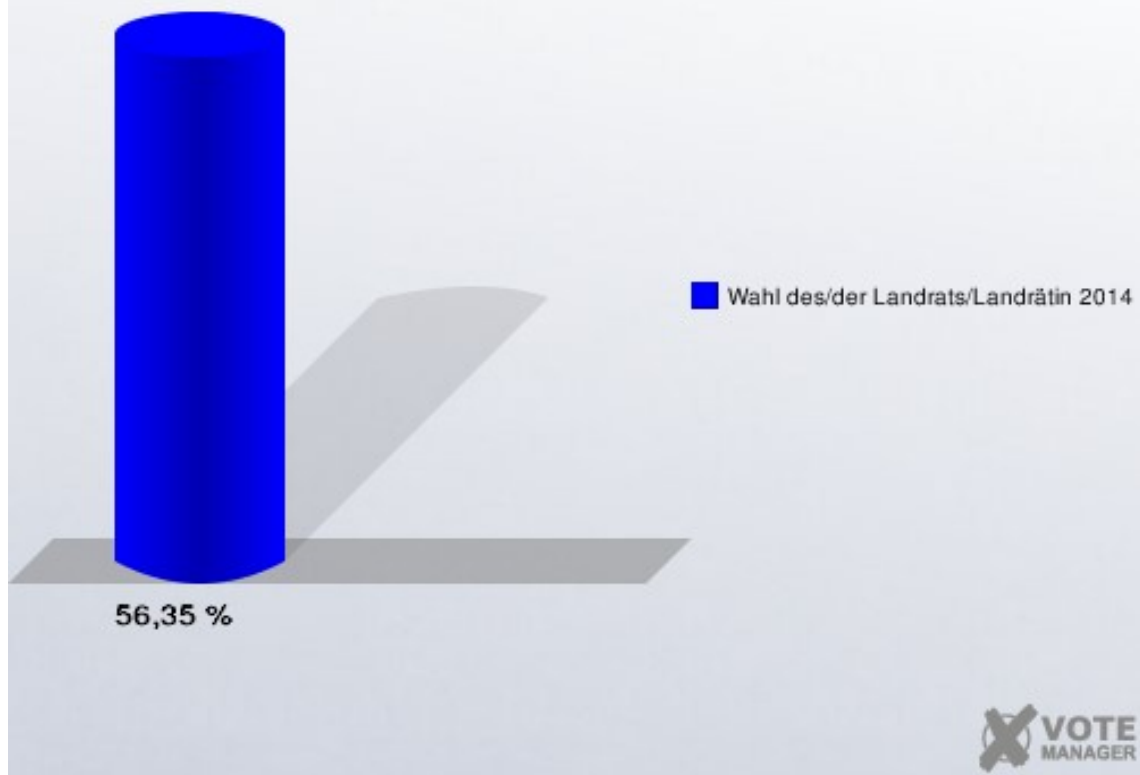
## Berufsb.für Blinde/Cafeteria 1

	Anzahl	Prozent
Wahlberechtigte	953	
Wähler/innen	537	56,35 %
ungültige Stimmen	15	2,79 %
gültige Stimmen	522	97,21 %
Irrgang, CDU	261	50,00 %
Klespe, SPD	158	30,27 %
Kremer, BG	54	10,34 %
Raubaum, SO!	49	9,39 %



## Stadt Soest

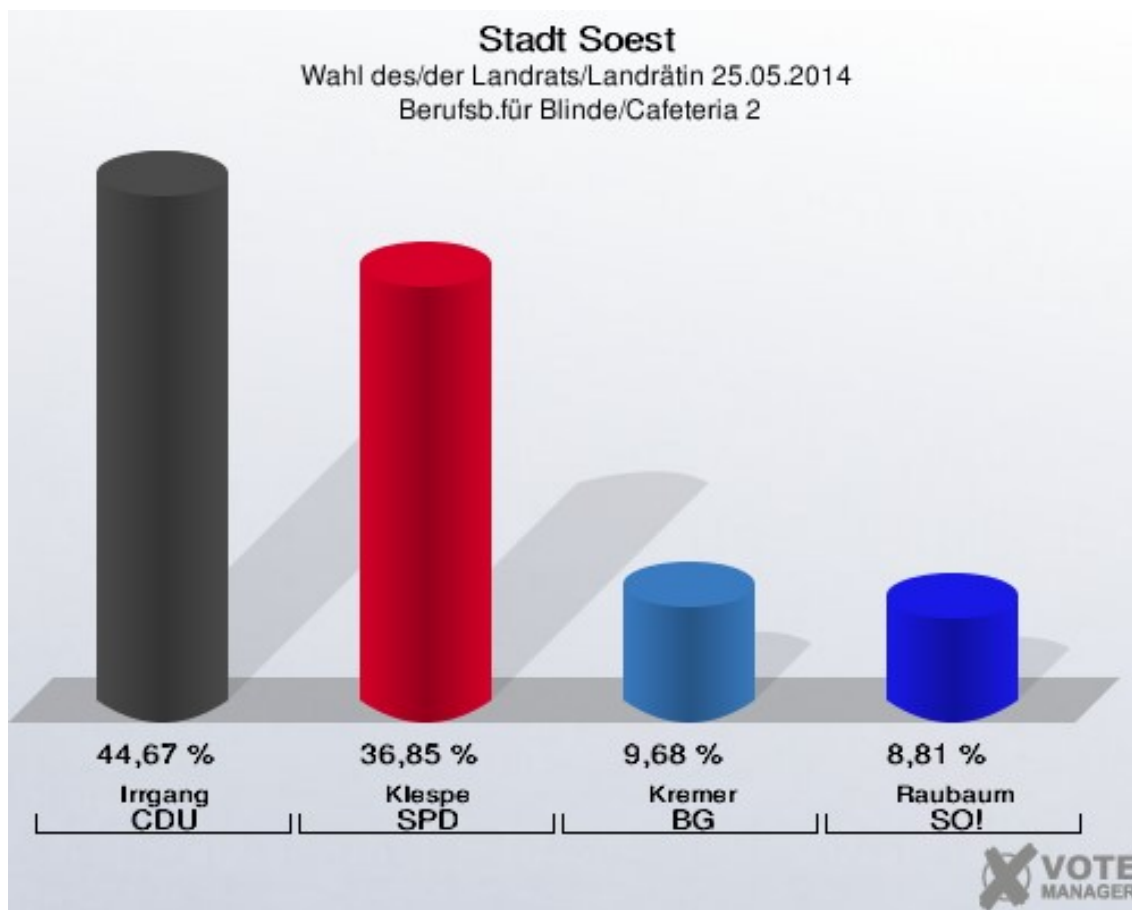
Wahl des/der Landrats/Landrätin 25.05.2014  
Wahlbeteiligung Berufsb.für Blinde/Cafeteria 1





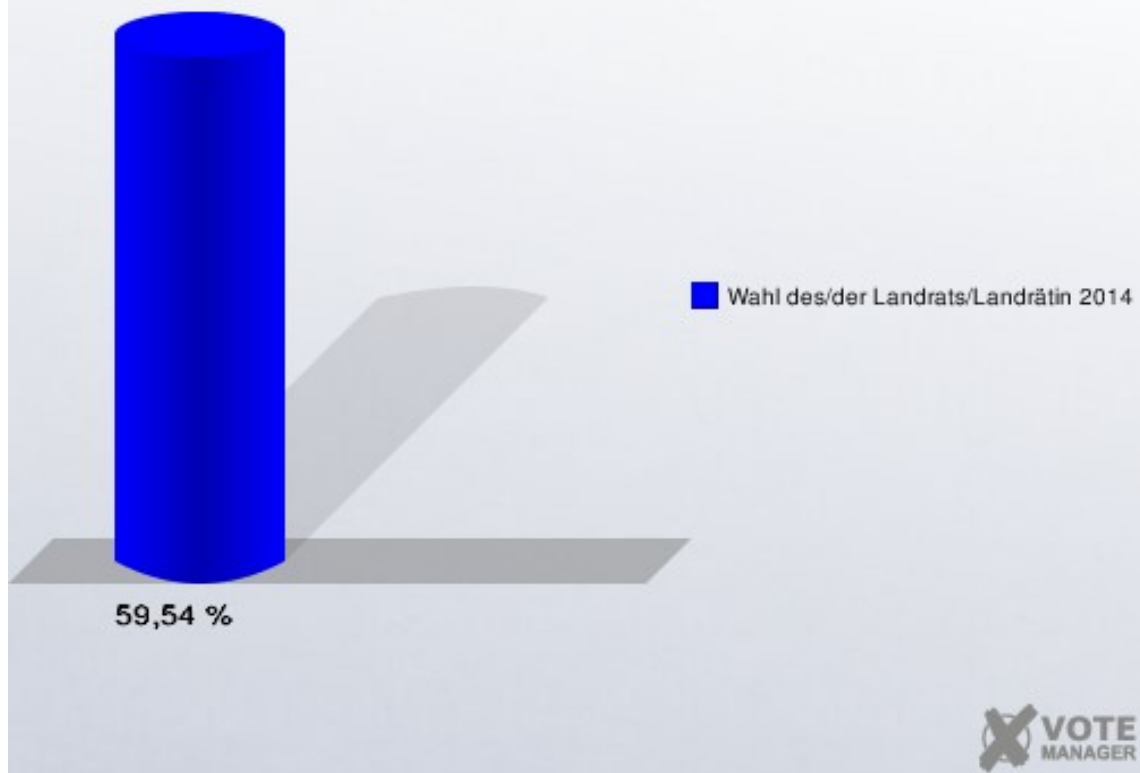
## Berufsb.für Blinde/Cafeteria 2

	Anzahl	Prozent
Wahlberechtigte	1.357	
Wähler/innen	808	59,54 %
ungültige Stimmen	2	0,25 %
gültige Stimmen	806	99,75 %
Irrgang, CDU	360	44,67 %
Klespe, SPD	297	36,85 %
Kremer, BG	78	9,68 %
Raubaum, SO!	71	8,81 %



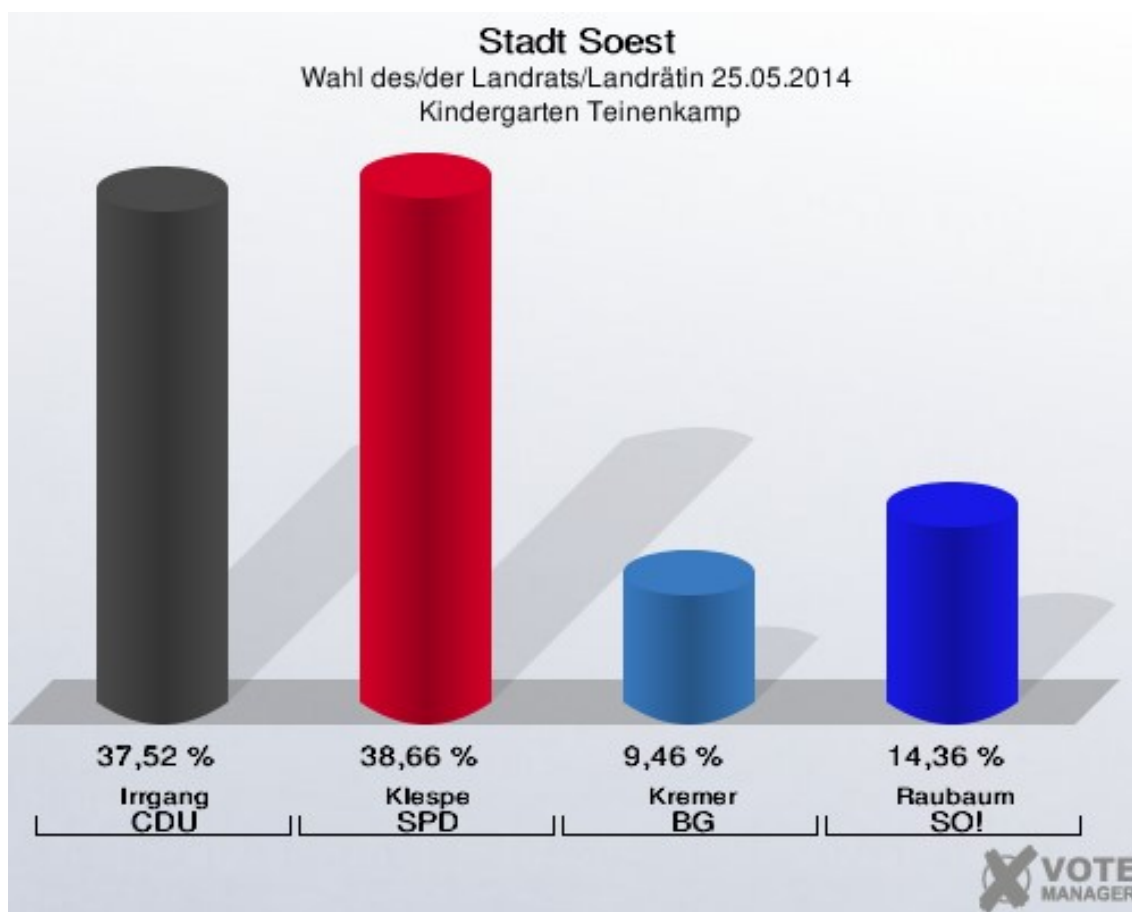
## Stadt Soest

Wahl des/der Landrats/Landrätin 25.05.2014  
Wahlbeteiligung Berufsb.für Blinde/Cafeteria 2



## Kindergarten Teinenkamp

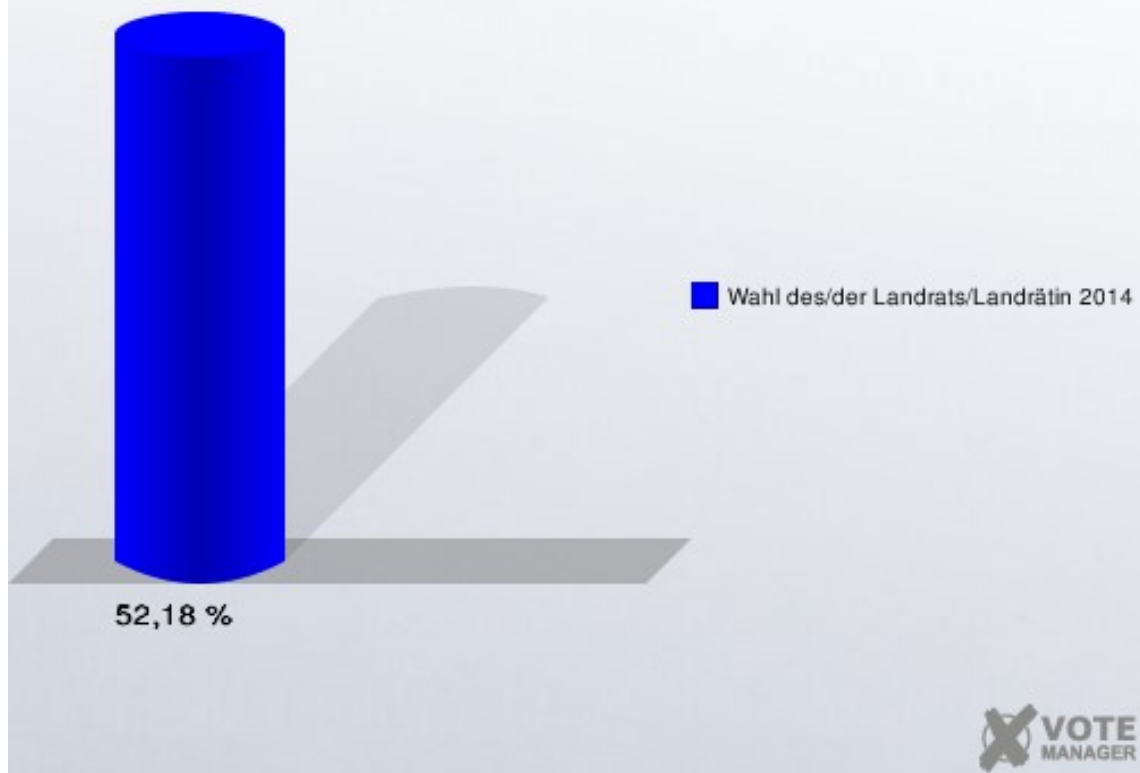
	Anzahl	Prozent
Wahlberechtigte	1.194	
Wähler/innen	623	52,18 %
ungültige Stimmen	10	1,61 %
gültige Stimmen	613	98,39 %
Irrgang, CDU	230	37,52 %
Klespe, SPD	237	38,66 %
Kremer, BG	58	9,46 %
Raubaum, SO!	88	14,36 %



## Stadt Soest

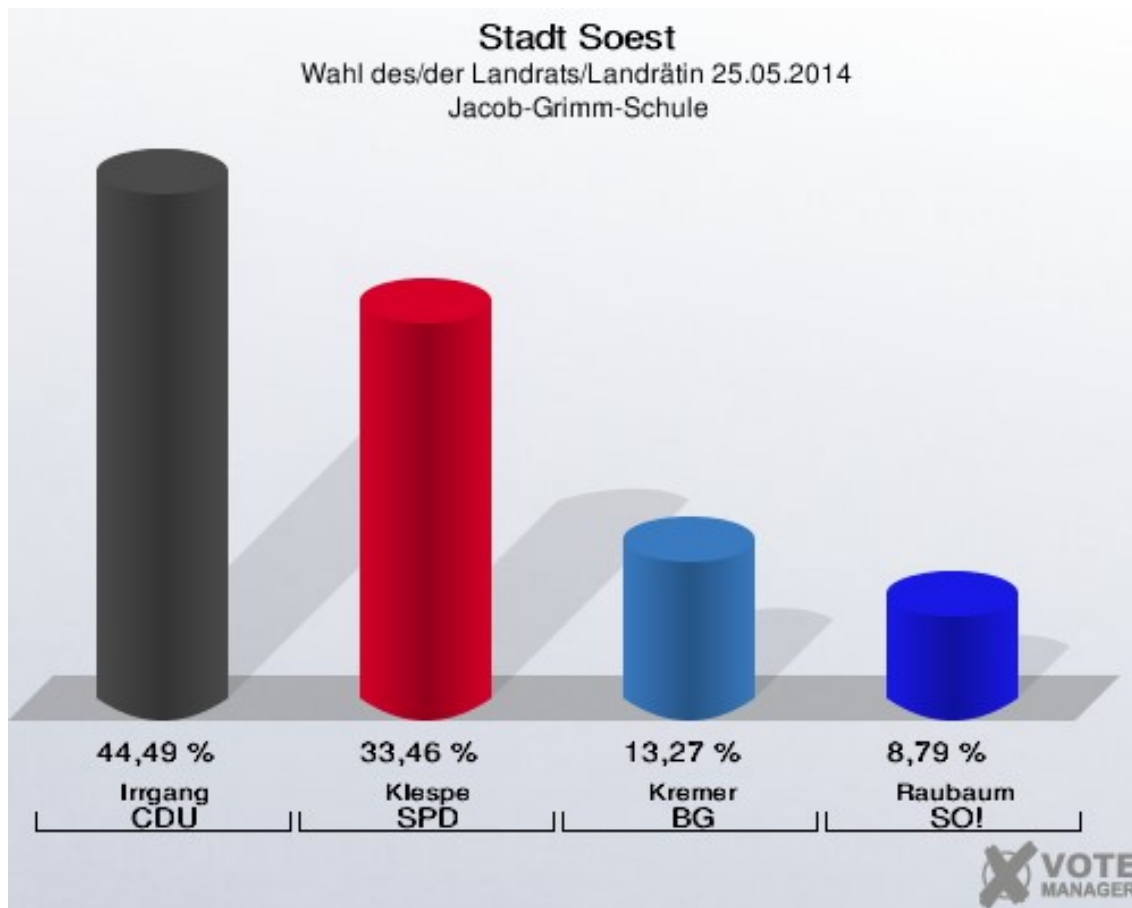
Wahl des/der Landrats/Landrätin 25.05.2014

Wahlbeteiligung Kindergarten Teinenkamp



## Jacob-Grimm-Schule

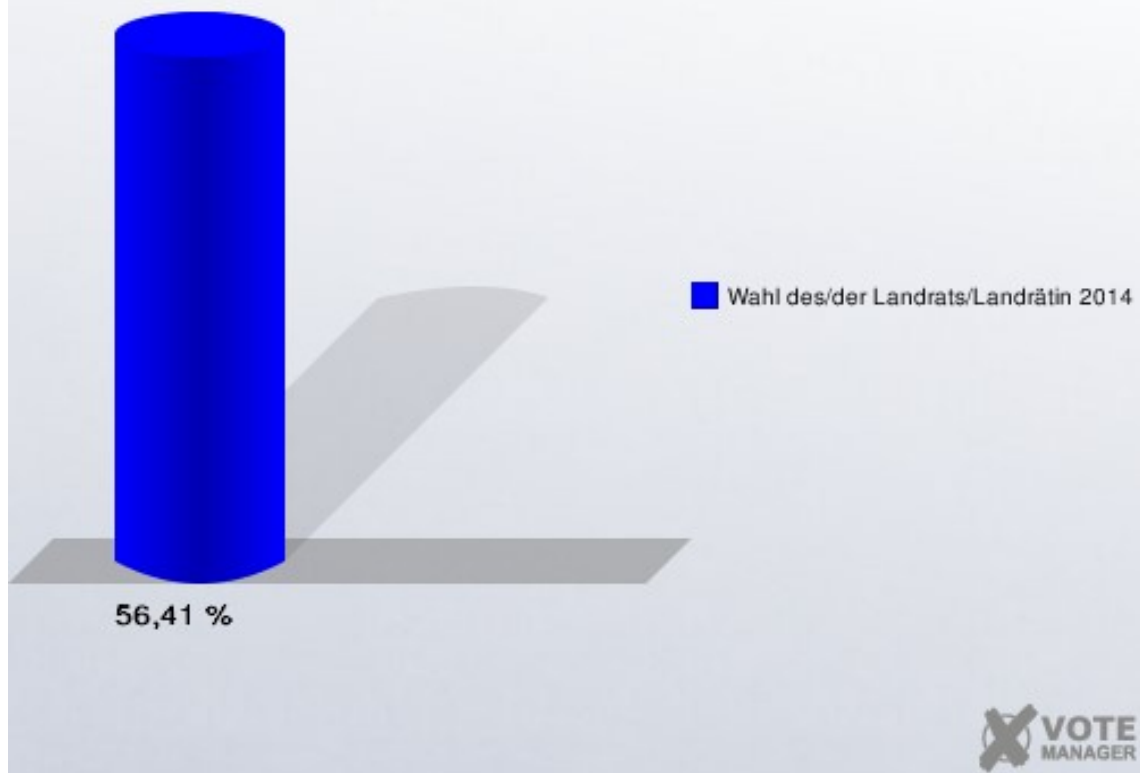
	Anzahl	Prozent
Wahlberechtigte	952	
Wähler/innen	537	56,41 %
ungültige Stimmen	2	0,37 %
gültige Stimmen	535	99,63 %
Irrgang, CDU	238	44,49 %
Klespe, SPD	179	33,46 %
Kremer, BG	71	13,27 %
Raubaum, SO!	47	8,79 %



## Stadt Soest

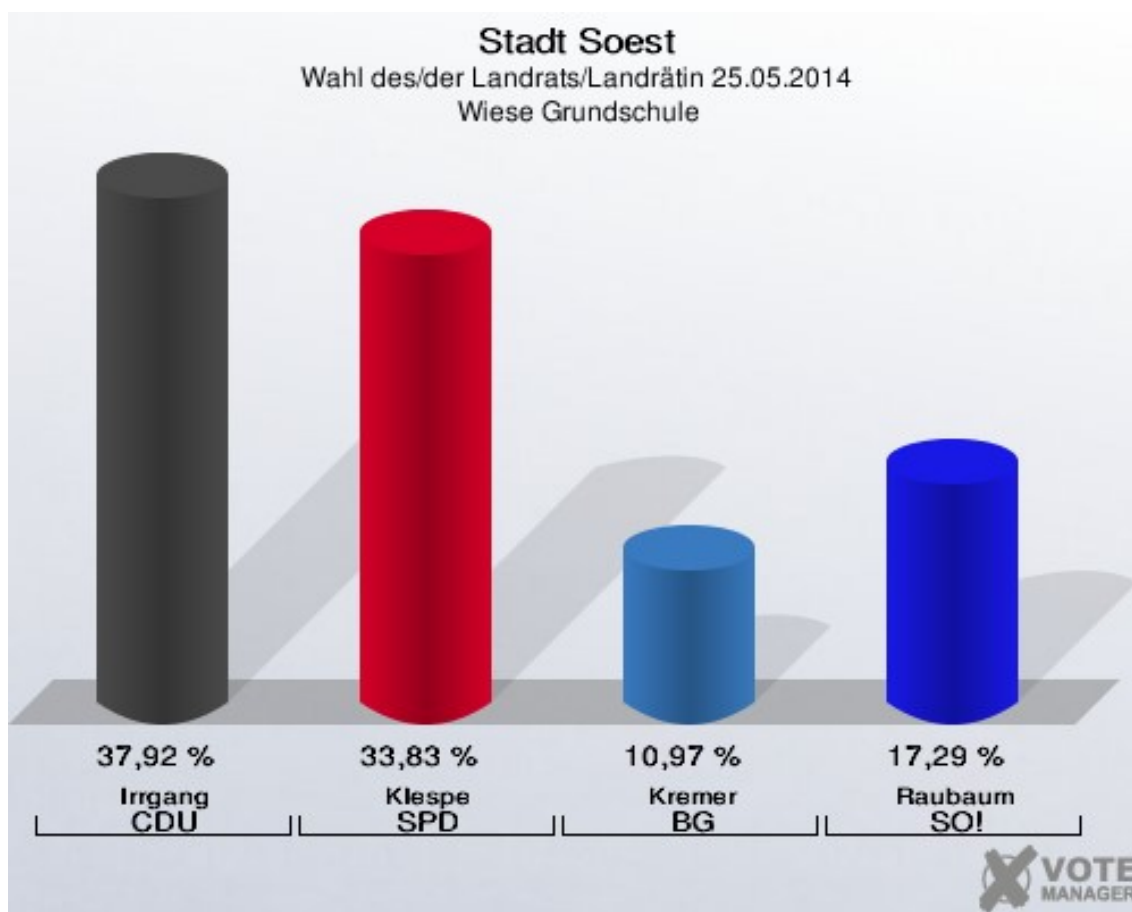
Wahl des/der Landrats/Landrätin 25.05.2014

Wahlbeteiligung Jacob-Grimm-Schule



## Wiese Grundschule

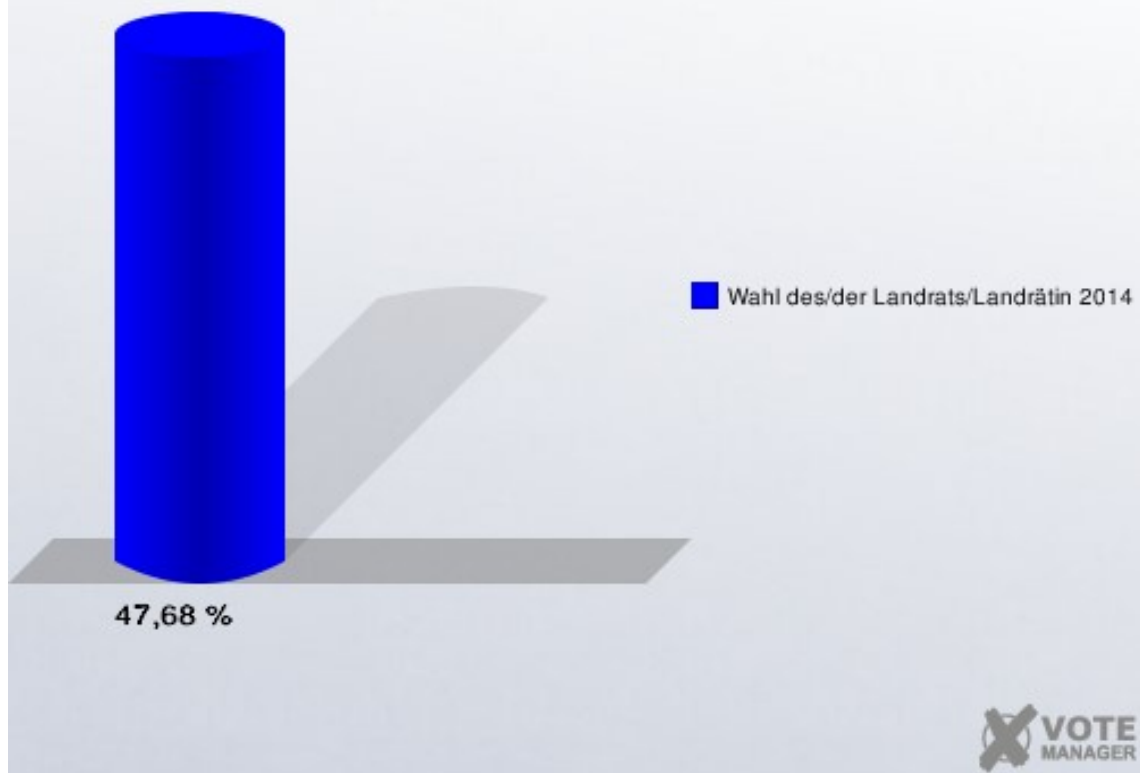
	Anzahl	Prozent
Wahlberechtigte	1.141	
Wähler/innen	544	47,68 %
ungültige Stimmen	6	1,10 %
gültige Stimmen	538	98,90 %
Irrgang, CDU	204	37,92 %
Klespe, SPD	182	33,83 %
Kremer, BG	59	10,97 %
Raubaum, SO!	93	17,29 %



## Stadt Soest

Wahl des/der Landrats/Landrätin 25.05.2014

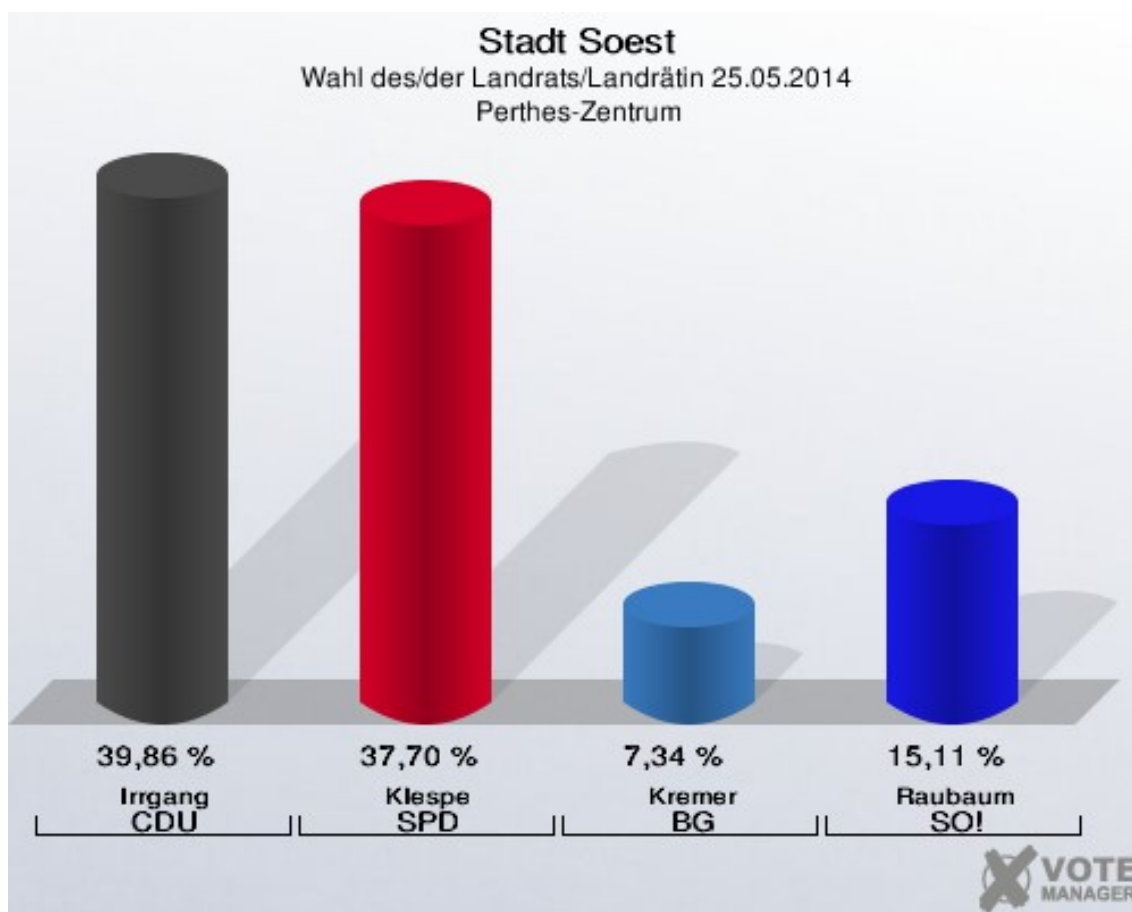
Wahlbeteiligung Wiese Grundschule





## Perthes-Zentrum

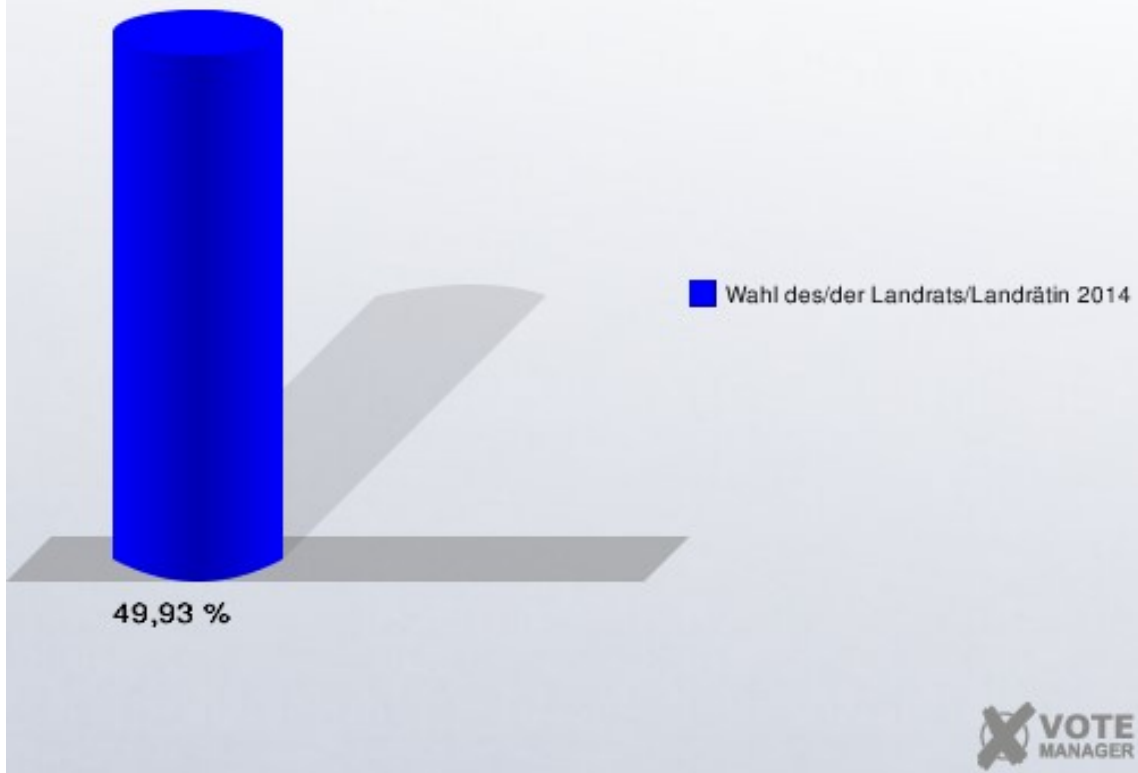
	Anzahl	Prozent
Wahlberechtigte	1.416	
Wähler/innen	707	49,93 %
ungültige Stimmen	12	1,70 %
gültige Stimmen	695	98,30 %
Irrgang, CDU	277	39,86 %
Klespe, SPD	262	37,70 %
Kremer, BG	51	7,34 %
Raubaum, SO!	105	15,11 %



## Stadt Soest

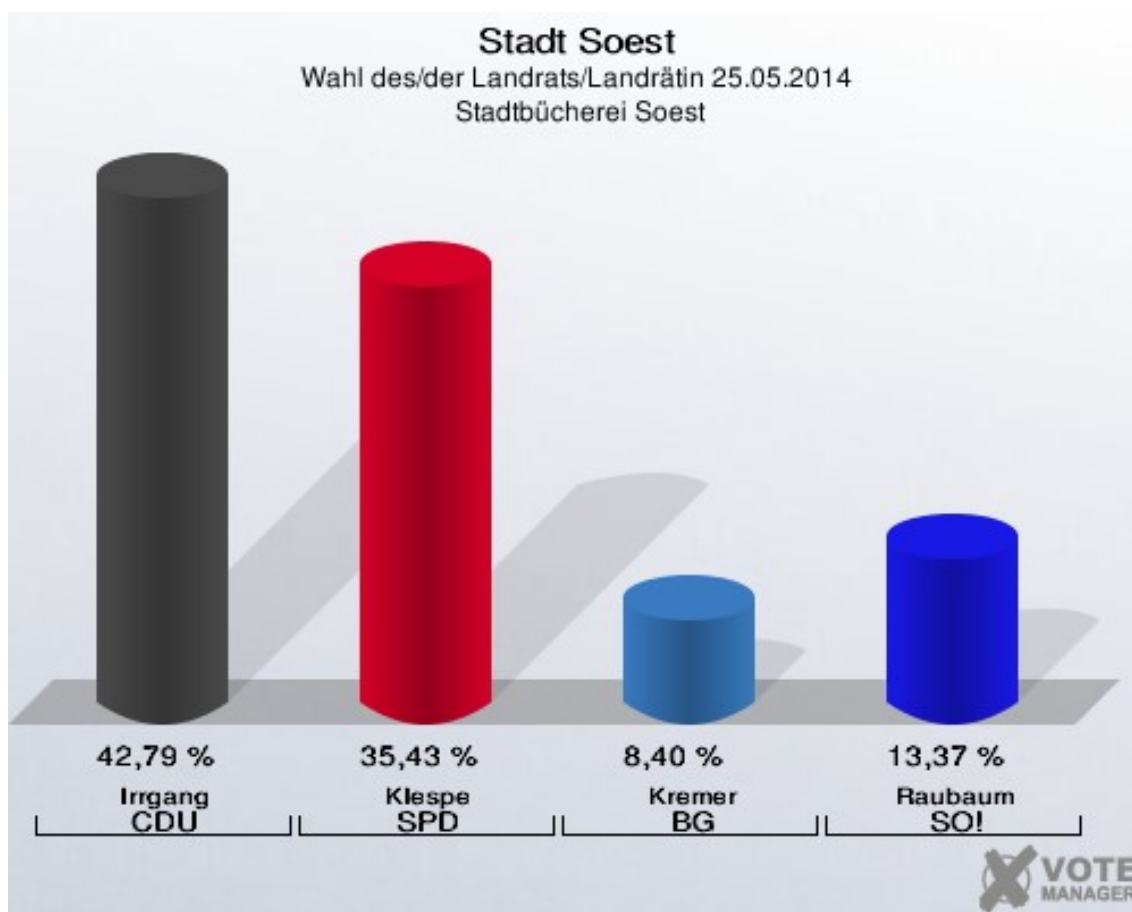
Wahl des/der Landrats/Landrätin 25.05.2014

Wahlbeteiligung Perthes-Zentrum



## Stadtbücherei Soest

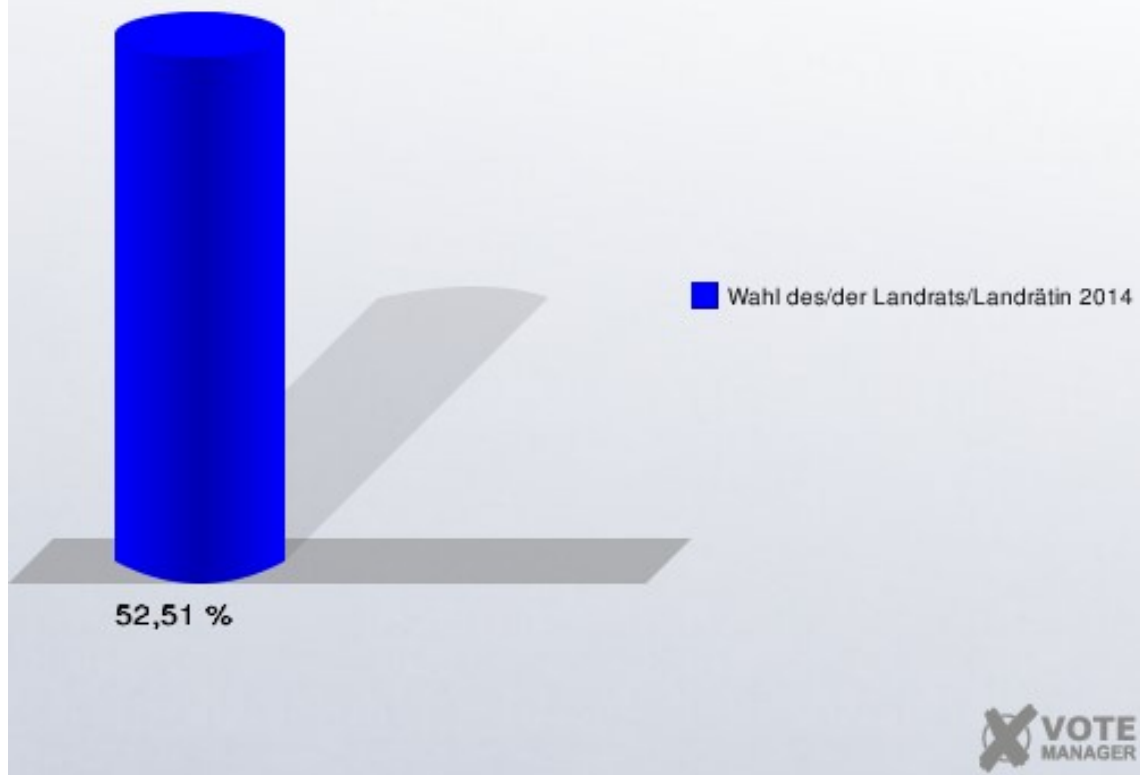
	Anzahl	Prozent
Wahlberechtigte	2.013	
Wähler/innen	1.057	52,51 %
ungültige Stimmen	10	0,95 %
gültige Stimmen	1.047	99,05 %
Irrgang, CDU	448	42,79 %
Klespe, SPD	371	35,43 %
Kremer, BG	88	8,40 %
Raubaum, SO!	140	13,37 %



## Stadt Soest

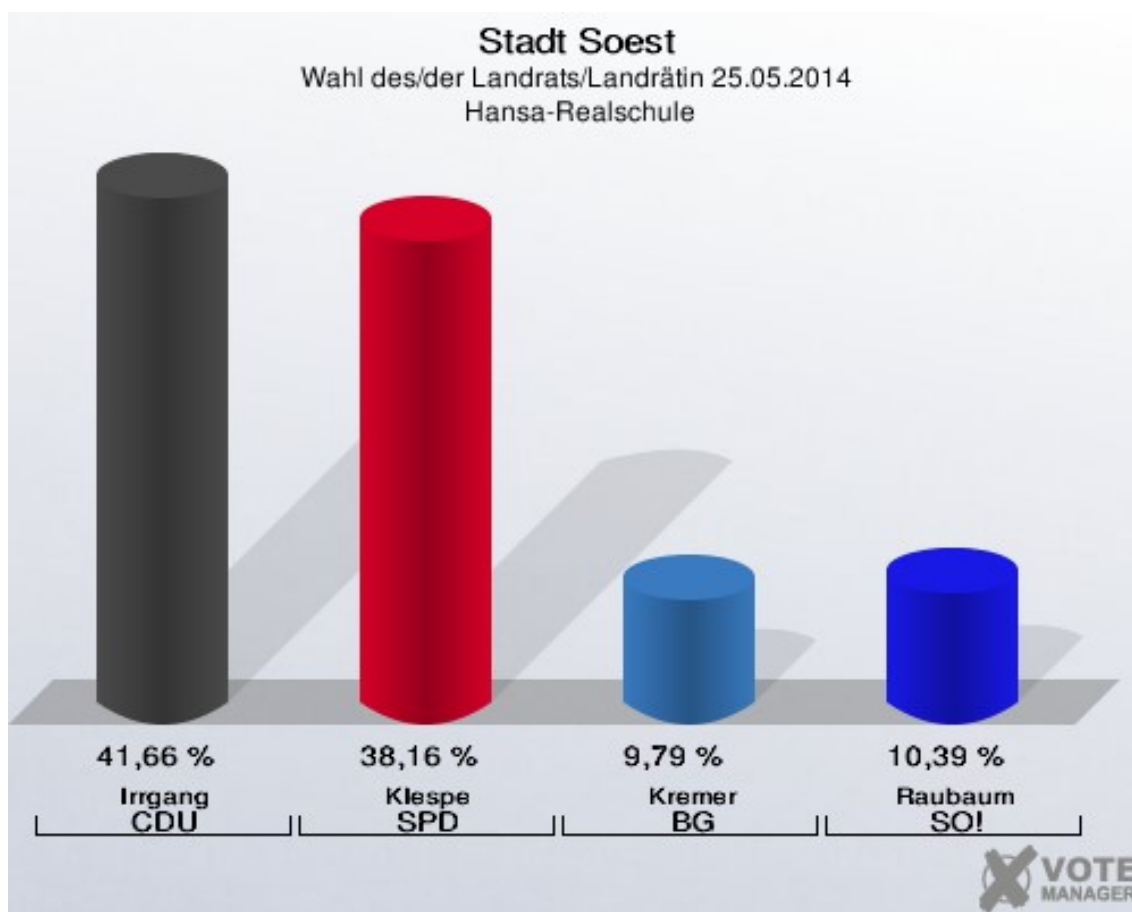
Wahl des/der Landrats/Landrätin 25.05.2014

Wahlbeteiligung Stadtbücherei Soest



## Hansa-Realschule

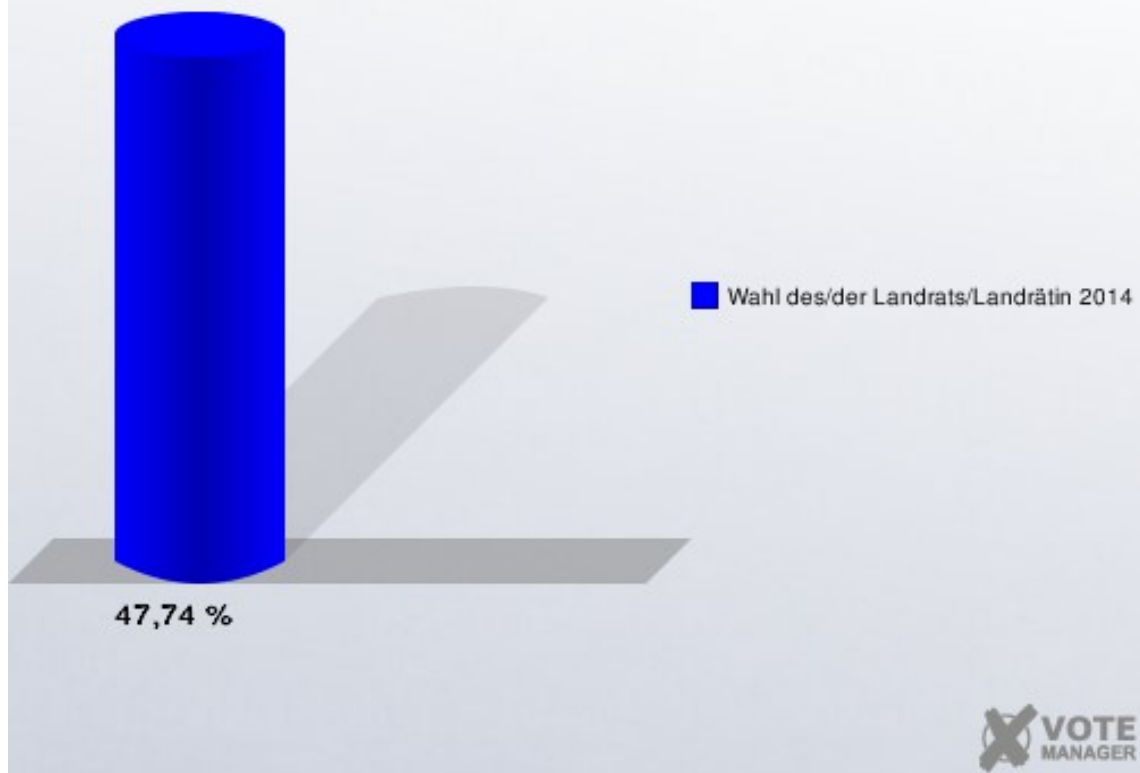
	Anzahl	Prozent
Wahlberechtigte	2.120	
Wähler/innen	1.012	47,74 %
ungültige Stimmen	11	1,09 %
gültige Stimmen	1.001	98,91 %
Irrgang, CDU	417	41,66 %
Klespe, SPD	382	38,16 %
Kremer, BG	98	9,79 %
Raubaum, SO!	104	10,39 %



## Stadt Soest

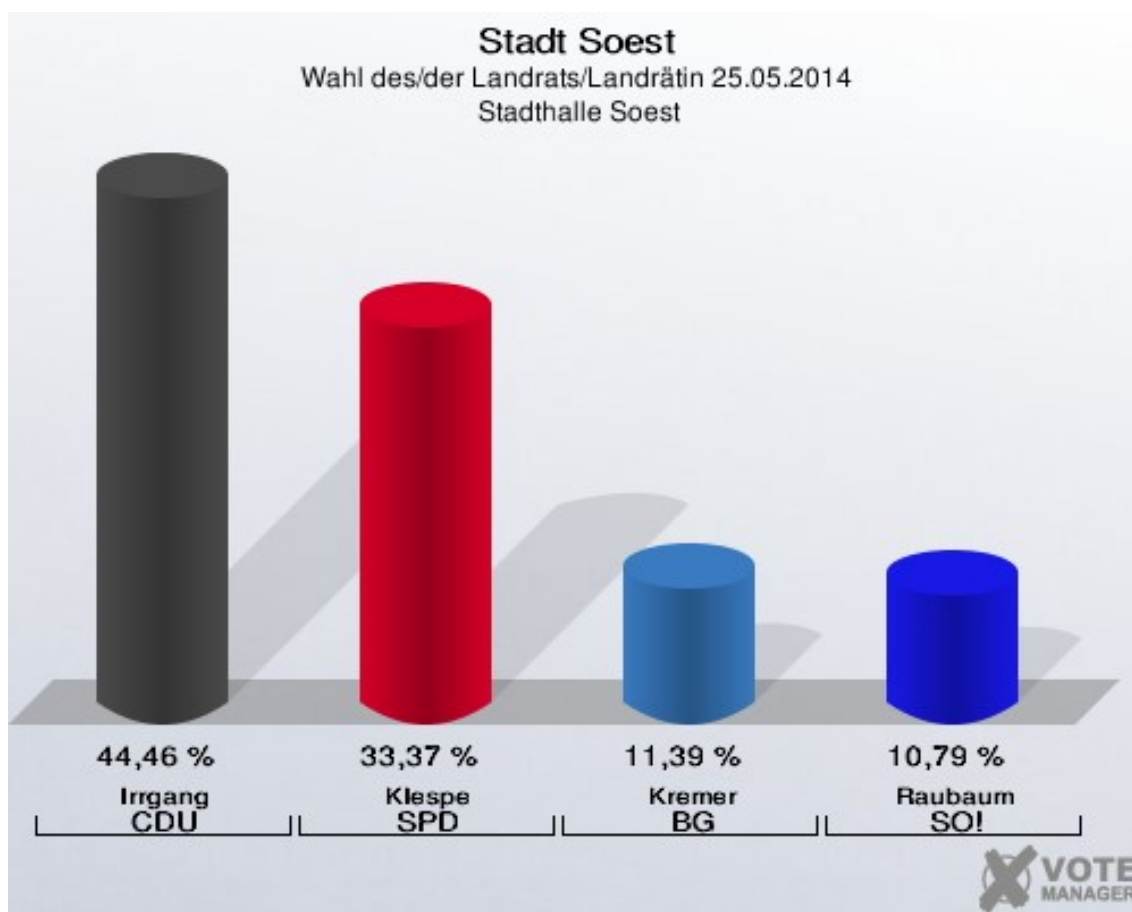
Wahl des/der Landrats/Landrätin 25.05.2014

Wahlbeteiligung Hansa-Realschule



## Stadthalle Soest

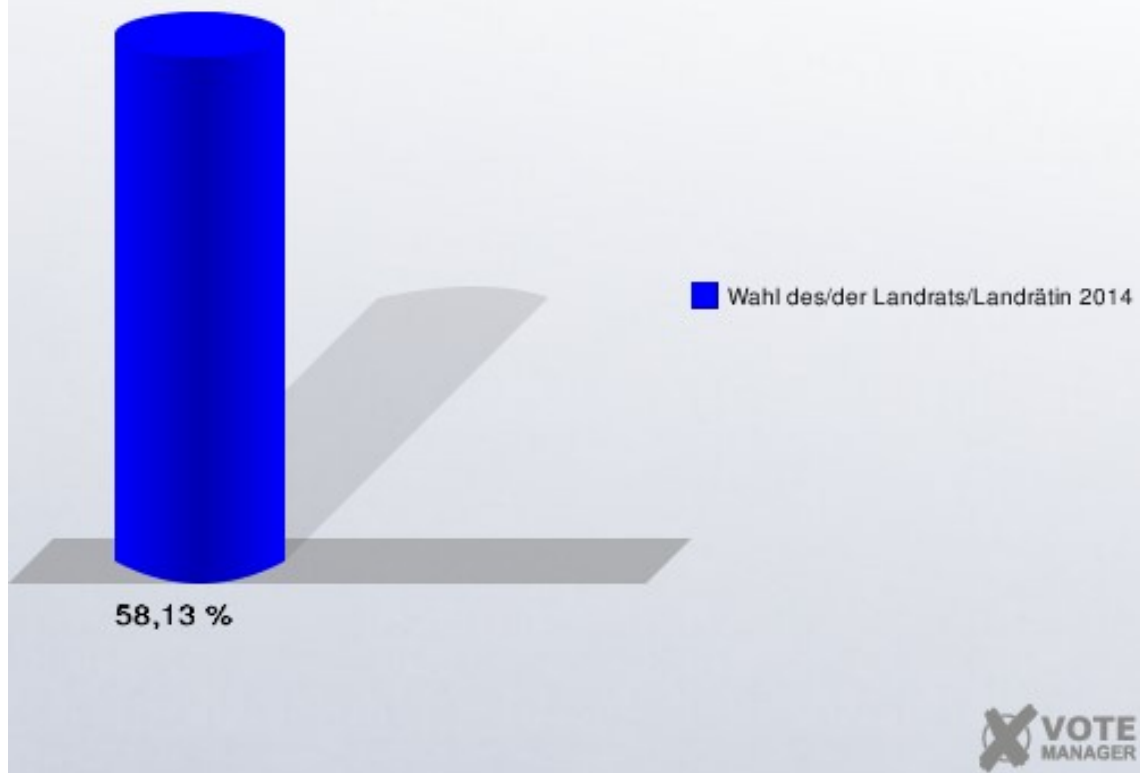
	Anzahl	Prozent
Wahlberechtigte	1.753	
Wähler/innen	1.019	58,13 %
ungültige Stimmen	18	1,77 %
gültige Stimmen	1.001	98,23 %
Irrgang, CDU	445	44,46 %
Klespe, SPD	334	33,37 %
Kremer, BG	114	11,39 %
Raubaum, SO!	108	10,79 %



## Stadt Soest

Wahl des/der Landrats/Landrätin 25.05.2014

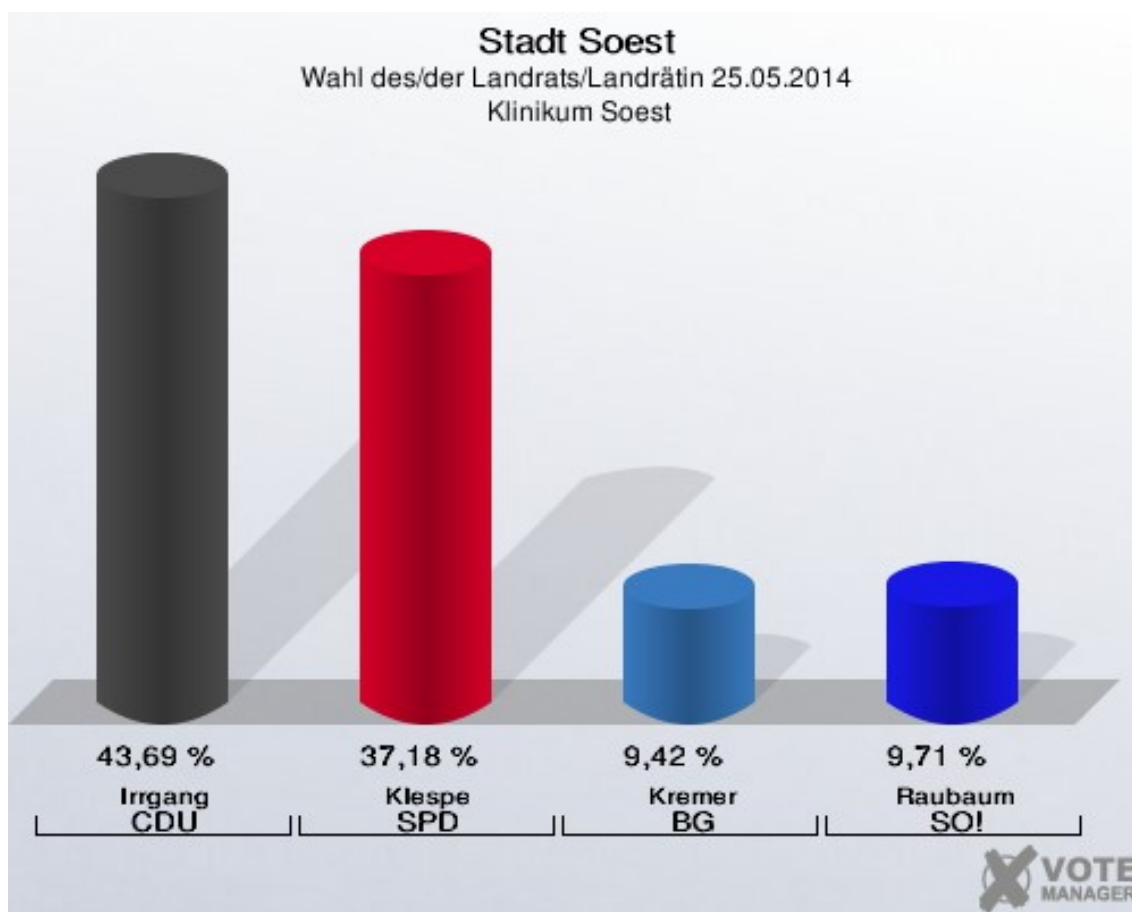
Wahlbeteiligung Stadthalle Soest





## Klinikum Soest

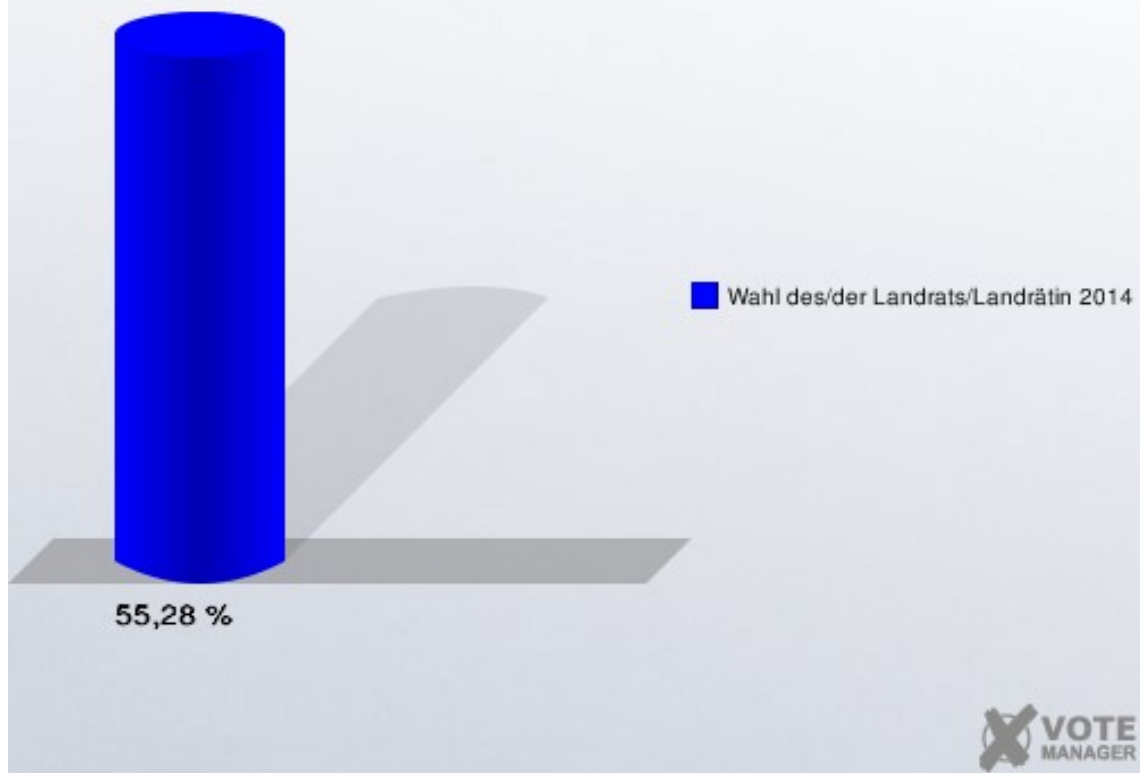
	Anzahl	Prozent
Wahlberechtigte	1.905	
Wähler/innen	1.053	55,28 %
ungültige Stimmen	23	2,18 %
gültige Stimmen	1.030	97,82 %
Irrgang, CDU	450	43,69 %
Klespe, SPD	383	37,18 %
Kremer, BG	97	9,42 %
Raubaum, SO!	100	9,71 %



## Stadt Soest

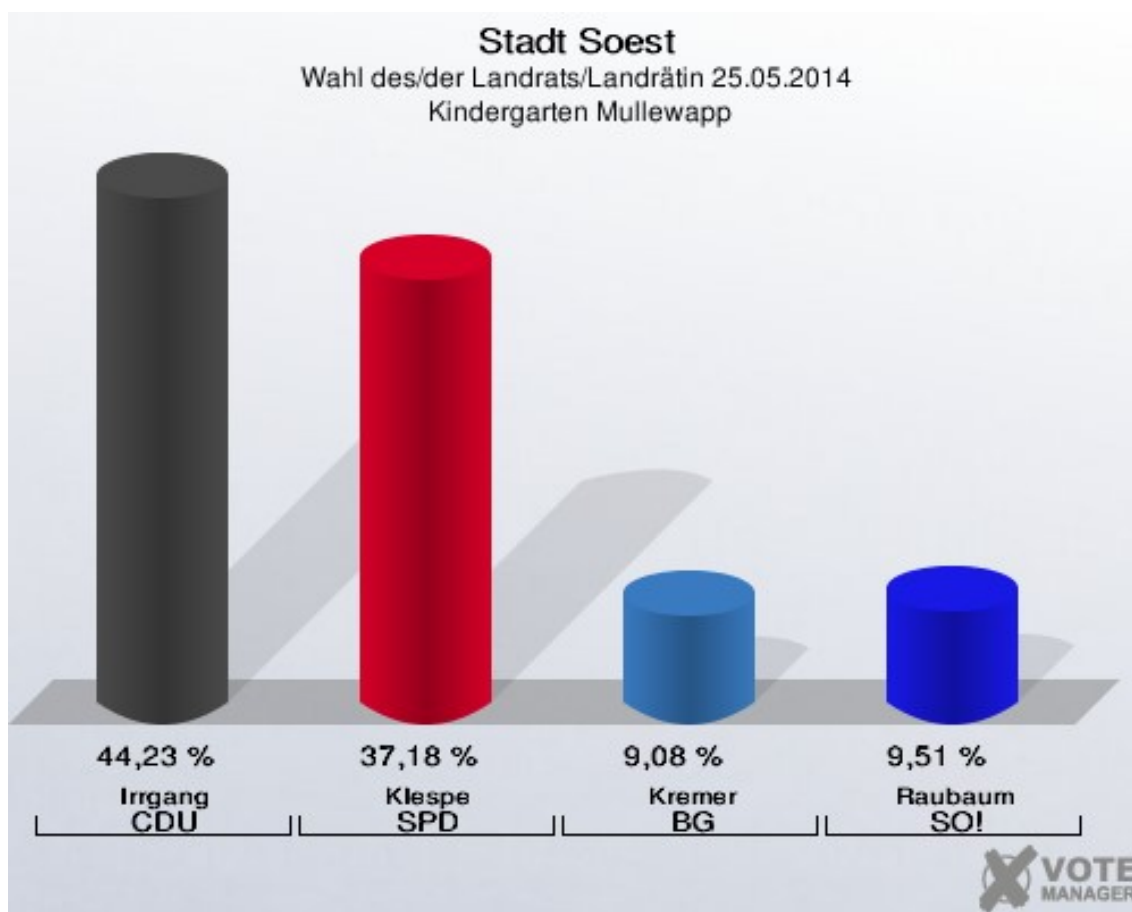
Wahl des/der Landrats/Landrätin 25.05.2014

Wahlbeteiligung Klinikum Soest



## Kindergarten Mullewapp

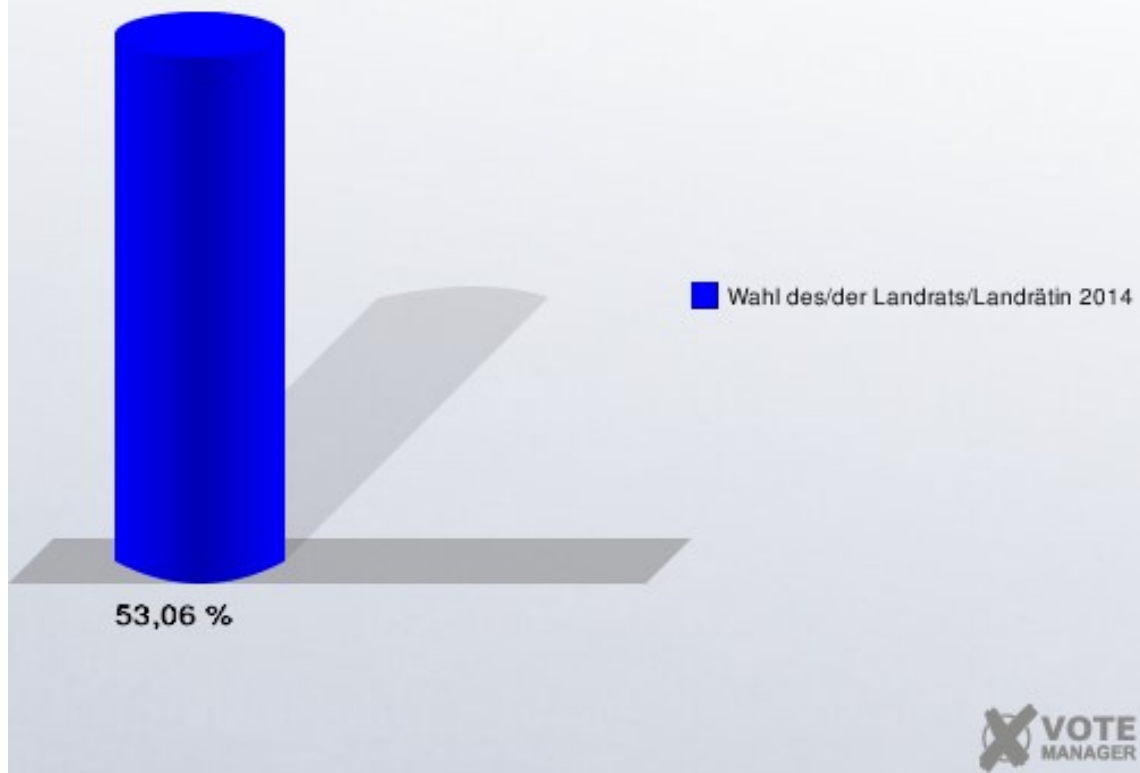
	Anzahl	Prozent
Wahlberechtigte	1.798	
Wähler/innen	954	53,06 %
ungültige Stimmen	18	1,89 %
gültige Stimmen	936	98,11 %
Irrgang, CDU	414	44,23 %
Klespe, SPD	348	37,18 %
Kremer, BG	85	9,08 %
Raubaum, SO!	89	9,51 %



## Stadt Soest

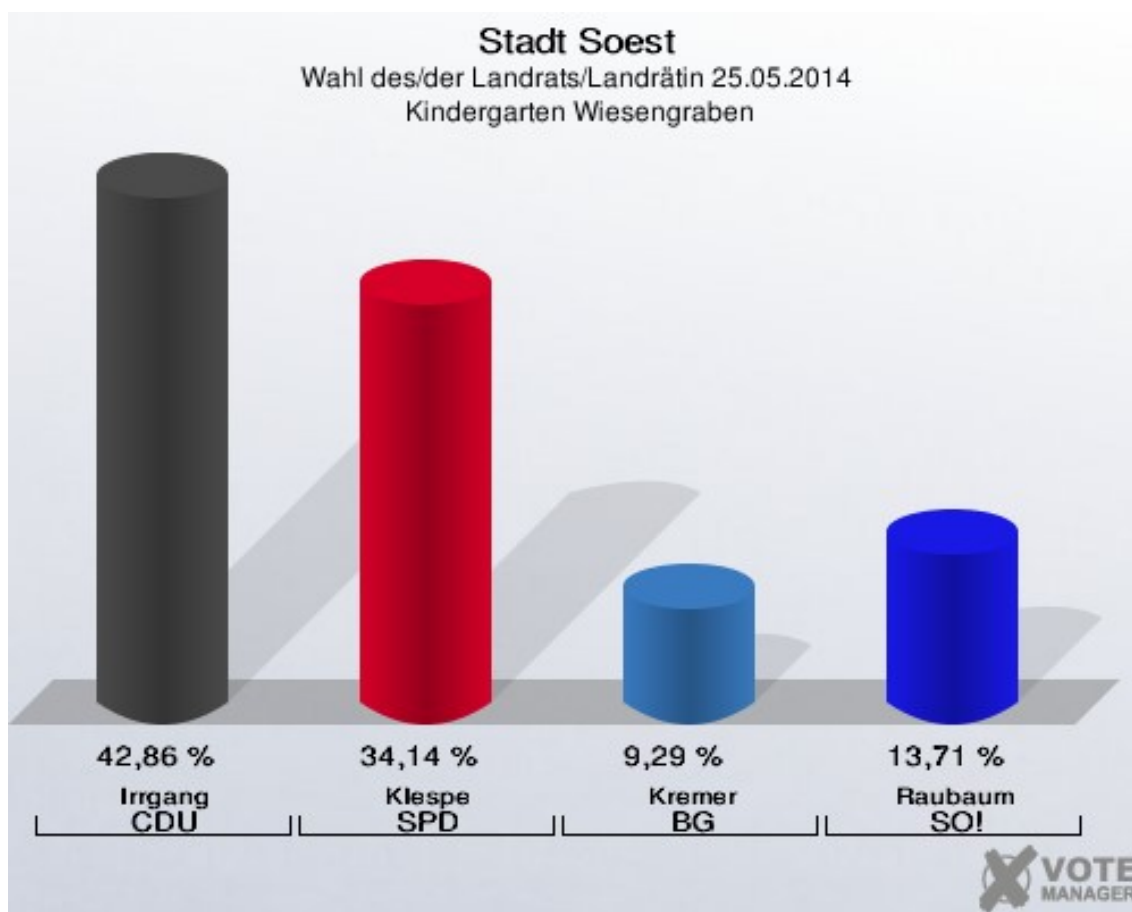
Wahl des/der Landrats/Landrätin 25.05.2014

Wahlbeteiligung Kindergarten Mullewapp



## Kindergarten Wiesengraben

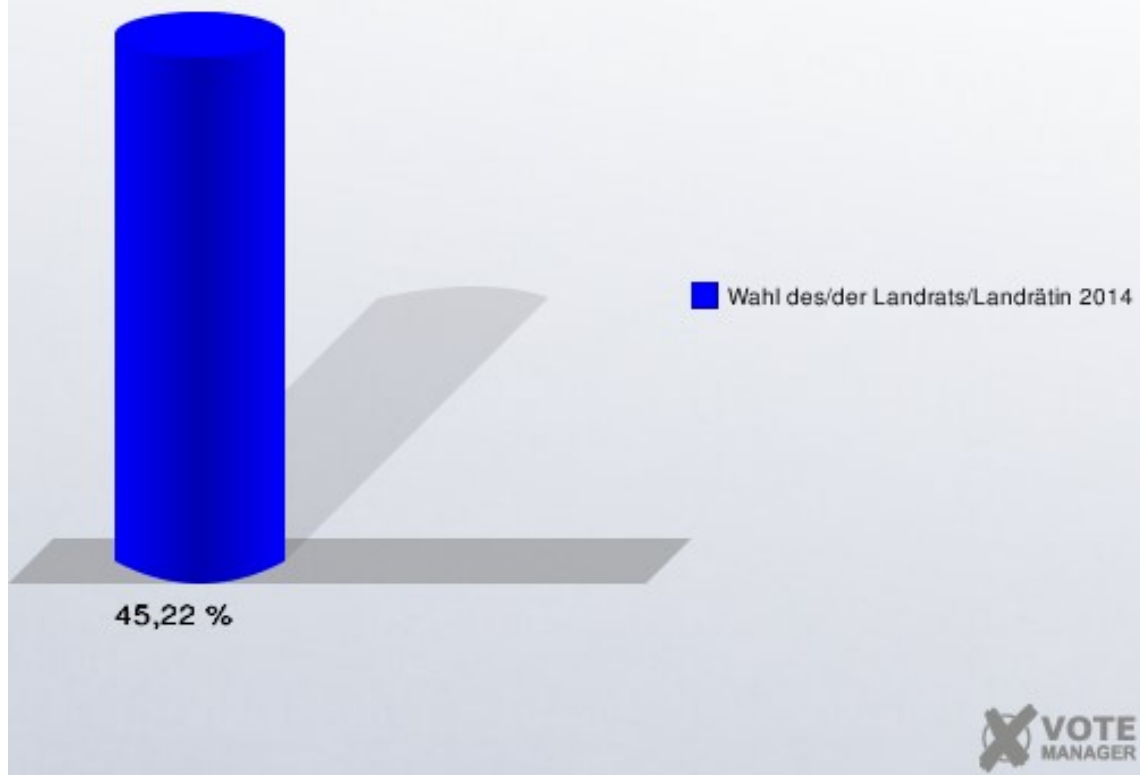
	Anzahl	Prozent
Wahlberechtigte	1.581	
Wähler/innen	715	45,22 %
ungültige Stimmen	15	2,10 %
gültige Stimmen	700	97,90 %
Irrgang, CDU	300	42,86 %
Klespe, SPD	239	34,14 %
Kremer, BG	65	9,29 %
Raubaum, SO!	96	13,71 %



## Stadt Soest

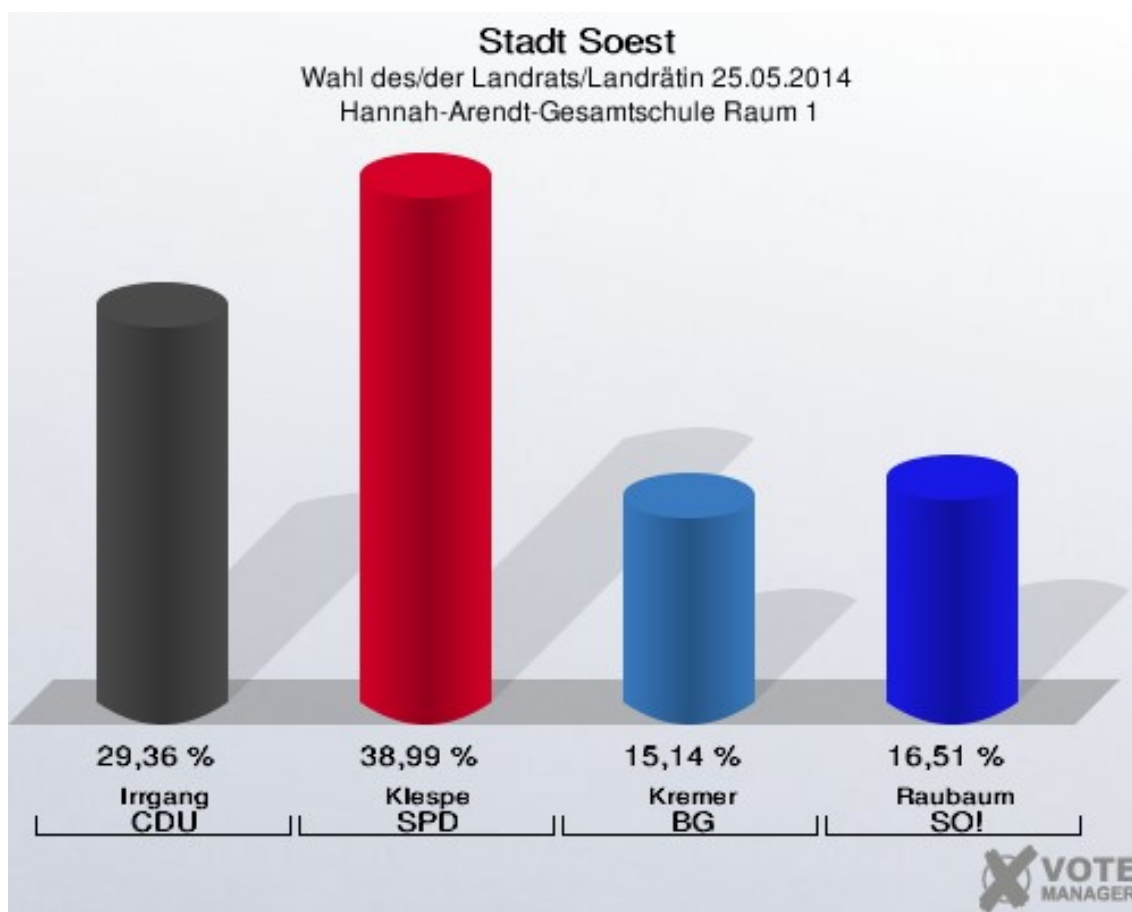
Wahl des/der Landrats/Landrätin 25.05.2014

Wahlbeteiligung Kindergarten Wiesengraben



## Hannah-Arendt-Gesamtschule Raum 1

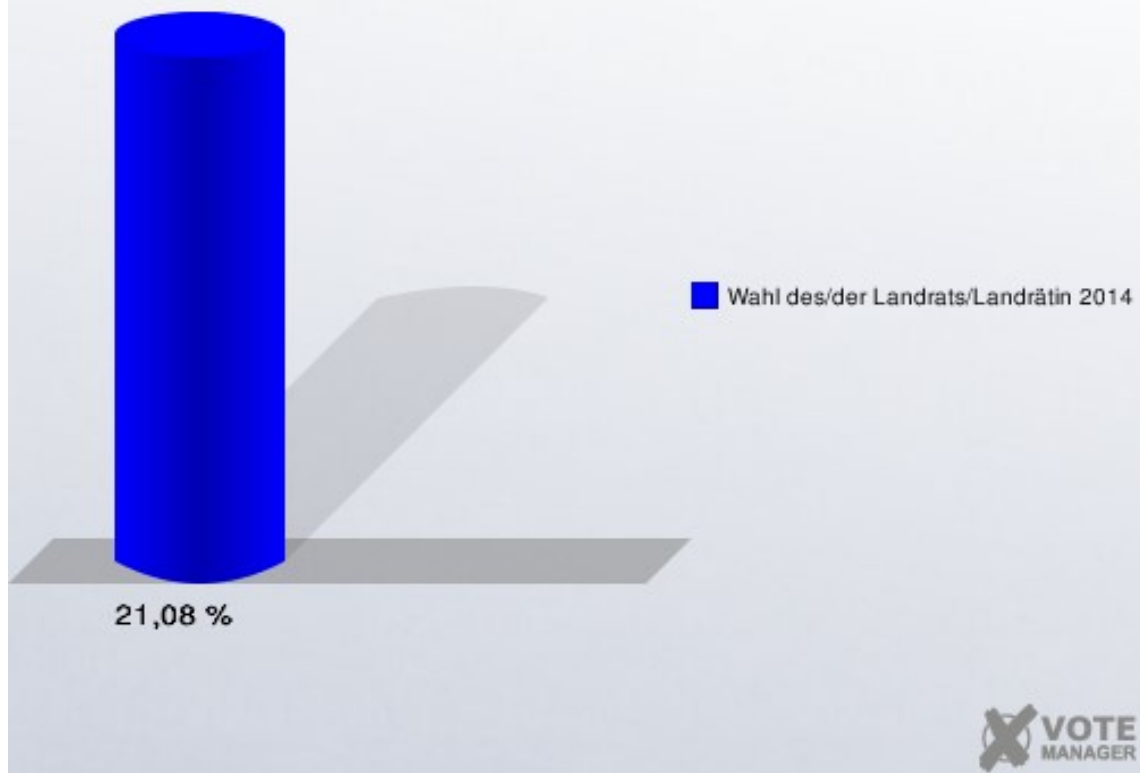
	Anzahl	Prozent
Wahlberechtigte	1.053	
Wähler/innen	222	21,08 %
ungültige Stimmen	4	1,80 %
gültige Stimmen	218	98,20 %
Irrgang, CDU	64	29,36 %
Klespe, SPD	85	38,99 %
Kremer, BG	33	15,14 %
Raubaum, SO!	36	16,51 %



## Stadt Soest

Wahl des/der Landrats/Landrätin 25.05.2014

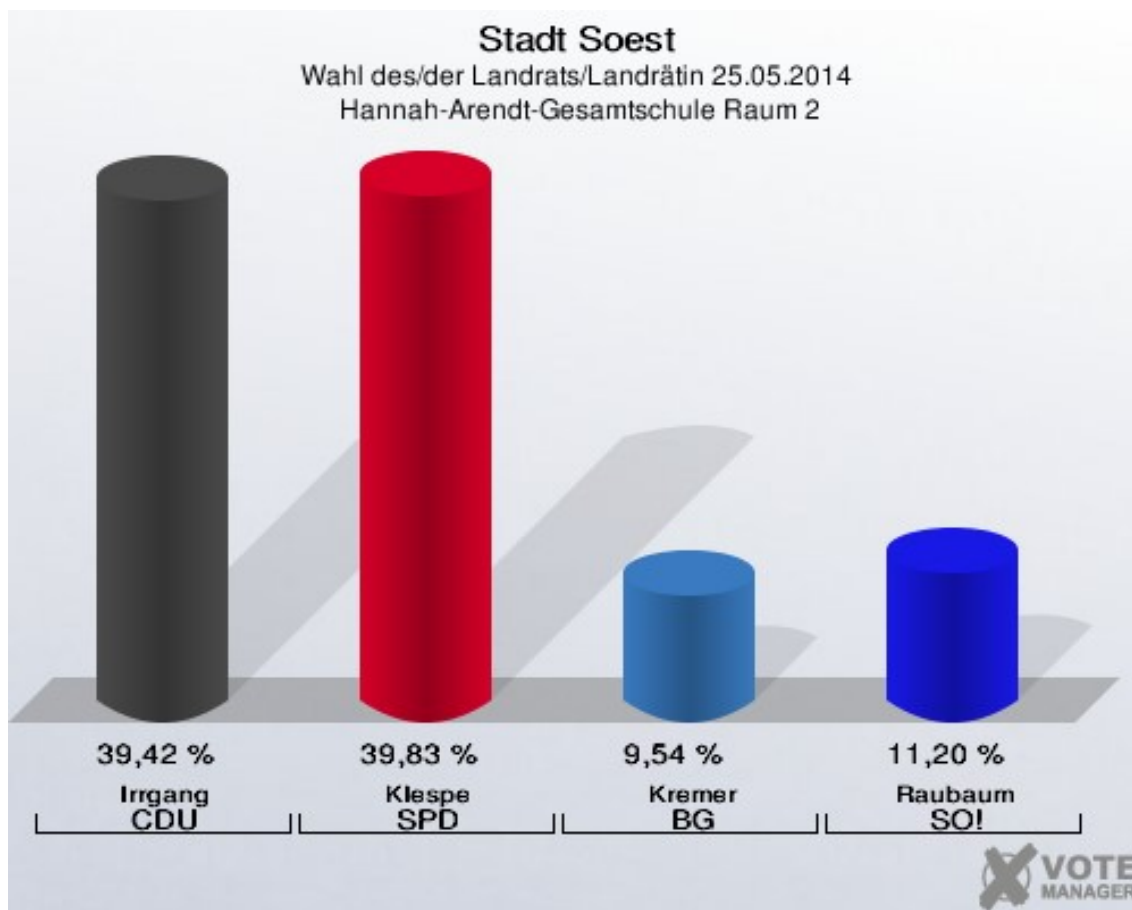
Wahlbeteiligung Hannah-Arendt-Gesamtschule Raum 1



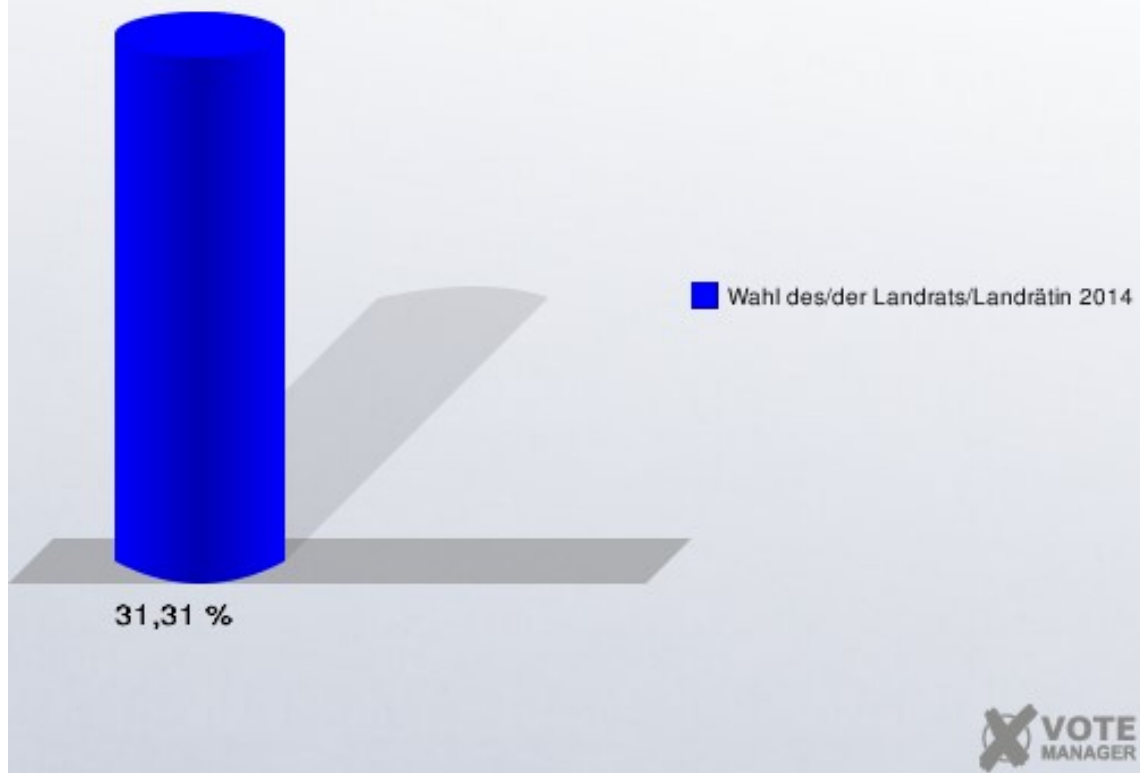


## Hannah-Arendt-Gesamtschule Raum 2

	Anzahl	Prozent
Wahlberechtigte	773	
Wähler/innen	242	31,31 %
ungültige Stimmen	1	0,41 %
gültige Stimmen	241	99,59 %
Irrgang, CDU	95	39,42 %
Klespe, SPD	96	39,83 %
Kremer, BG	23	9,54 %
Raubaum, SO!	27	11,20 %

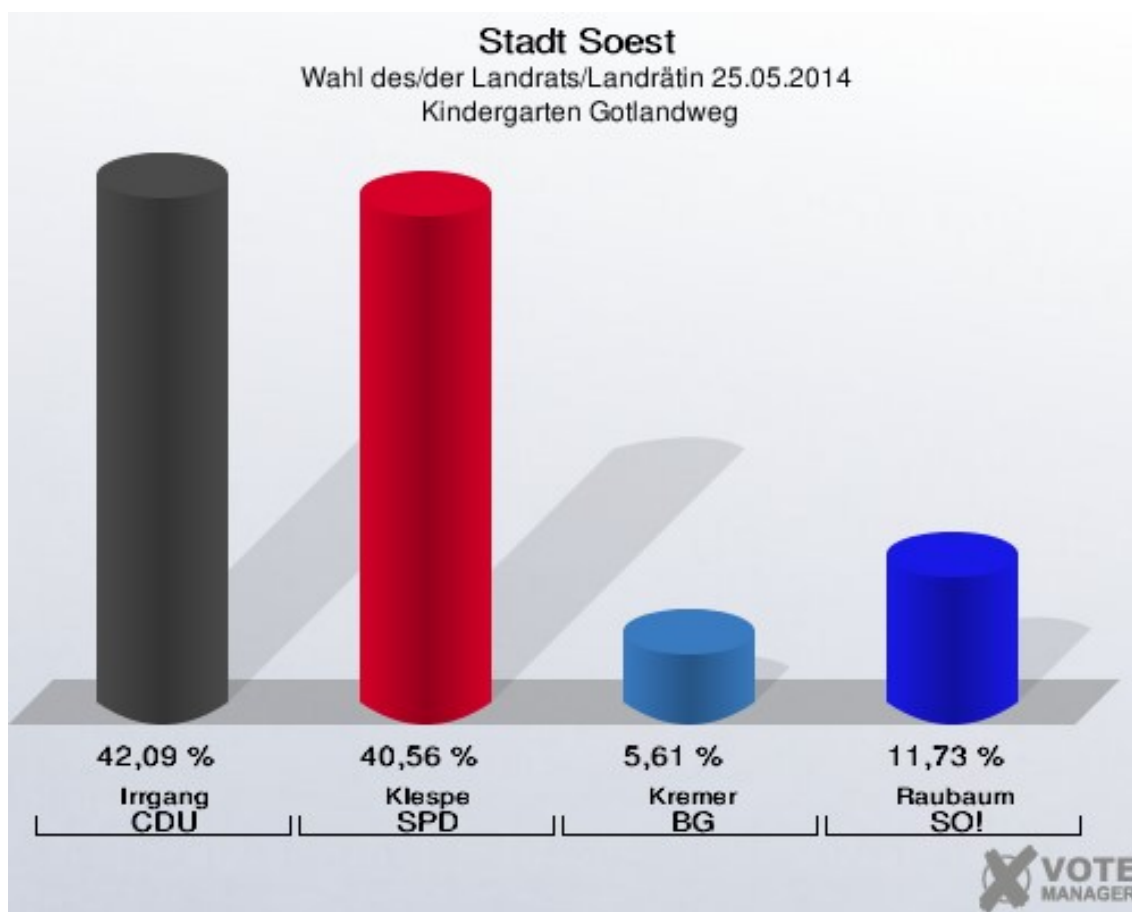


**Stadt Soest**  
Wahl des/der Landrats/Landrätin 25.05.2014  
Wahlbeteiligung Hannah-Arendt-Gesamtschule Raum 2



## Kindergarten Gotlandweg

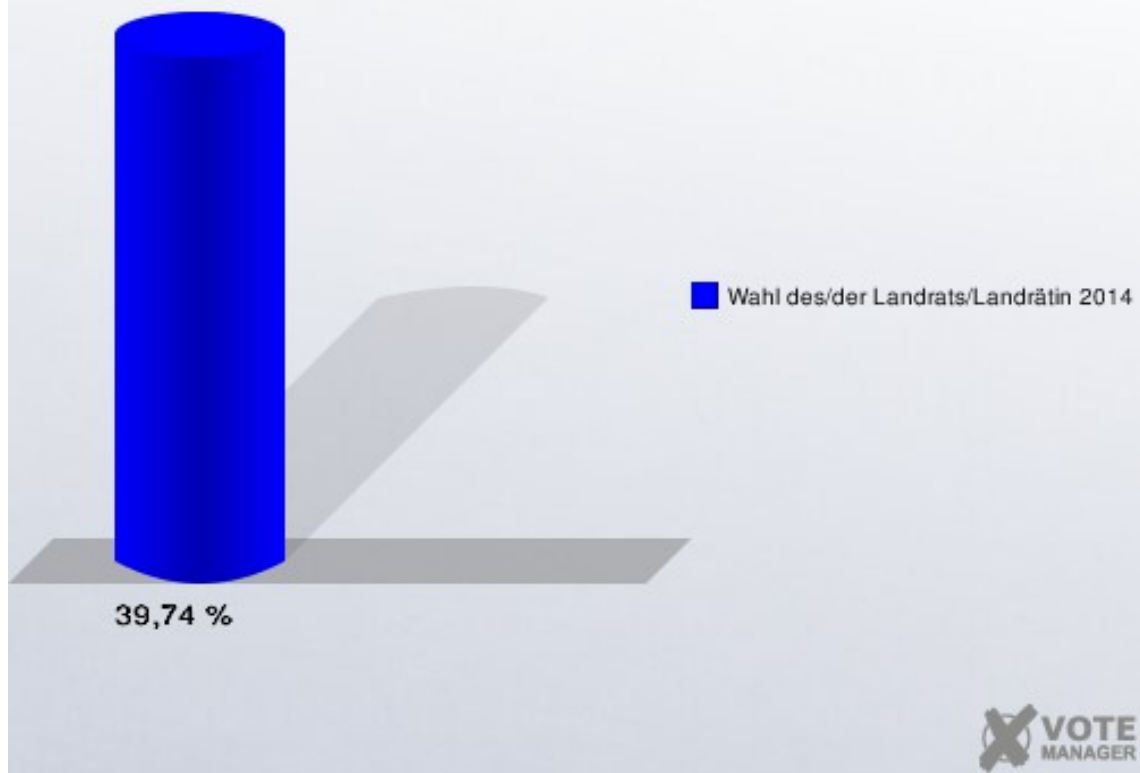
	Anzahl	Prozent
Wahlberechtigte	1.009	
Wähler/innen	401	39,74 %
ungültige Stimmen	9	2,24 %
gültige Stimmen	392	97,76 %
Irrgang, CDU	165	42,09 %
Klespe, SPD	159	40,56 %
Kremer, BG	22	5,61 %
Raubaum, SO!	46	11,73 %



## Stadt Soest

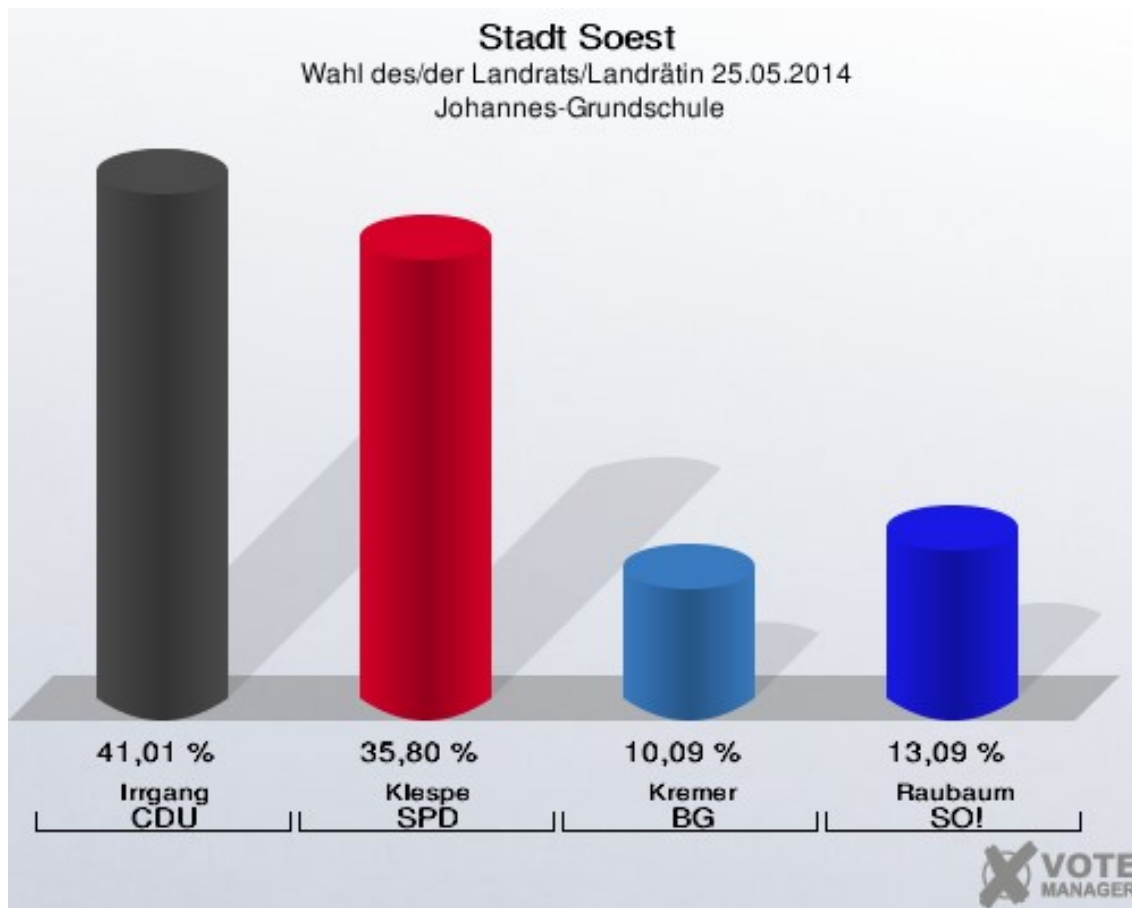
Wahl des/der Landrats/Landrätin 25.05.2014

Wahlbeteiligung Kindergarten Gotlandweg



## Johannes-Grundschule

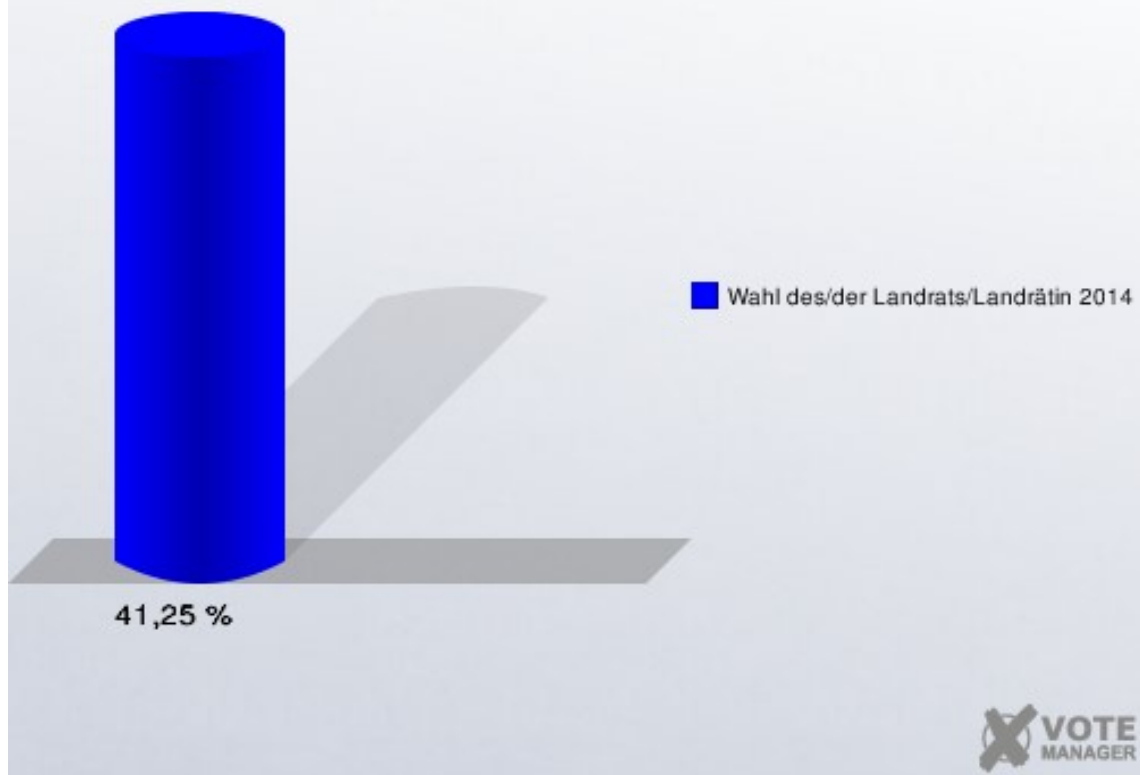
	Anzahl	Prozent
Wahlberechtigte	1.549	
Wähler/innen	639	41,25 %
ungültige Stimmen	5	0,78 %
gültige Stimmen	634	99,22 %
Irrgang, CDU	260	41,01 %
Klespe, SPD	227	35,80 %
Kremer, BG	64	10,09 %
Raubaum, SO!	83	13,09 %



## Stadt Soest

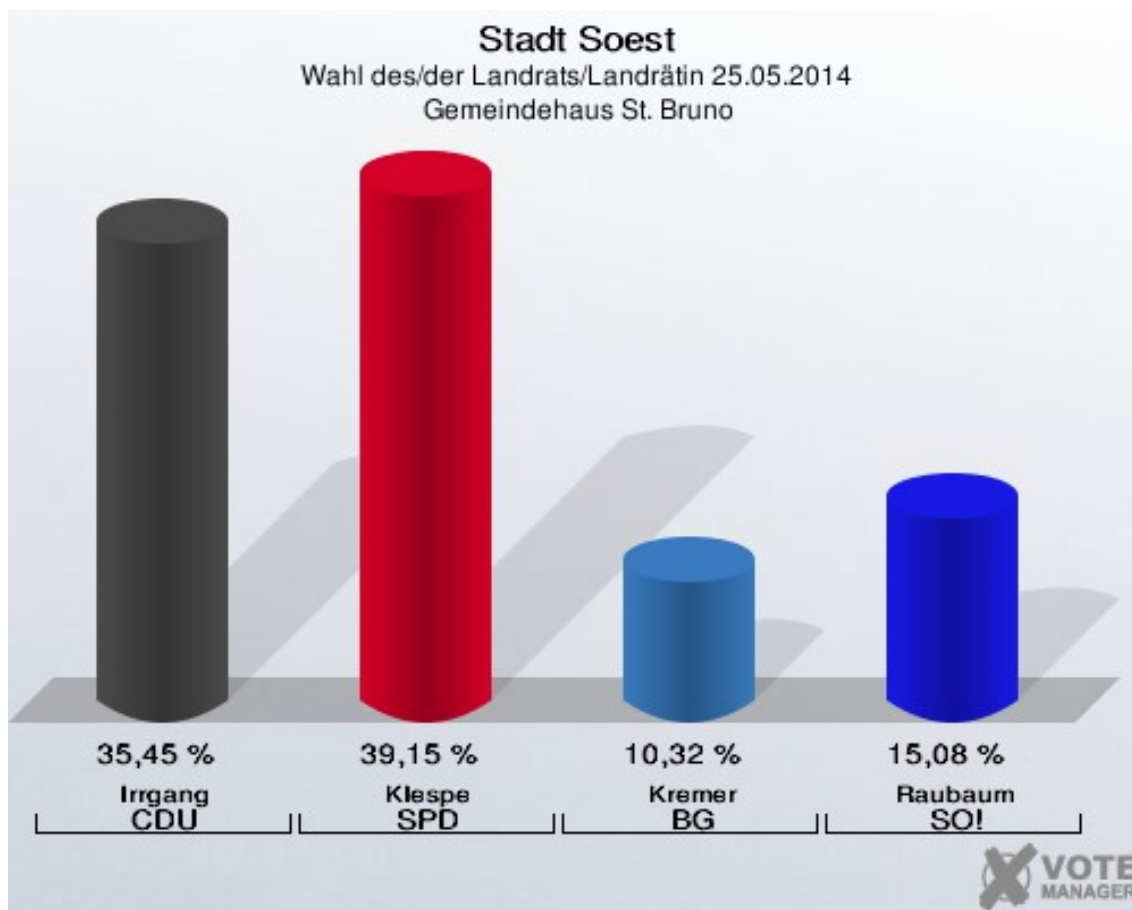
Wahl des/der Landrats/Landrätin 25.05.2014

Wahlbeteiligung Johannes-Grundschule



## Gemeindehaus St. Bruno

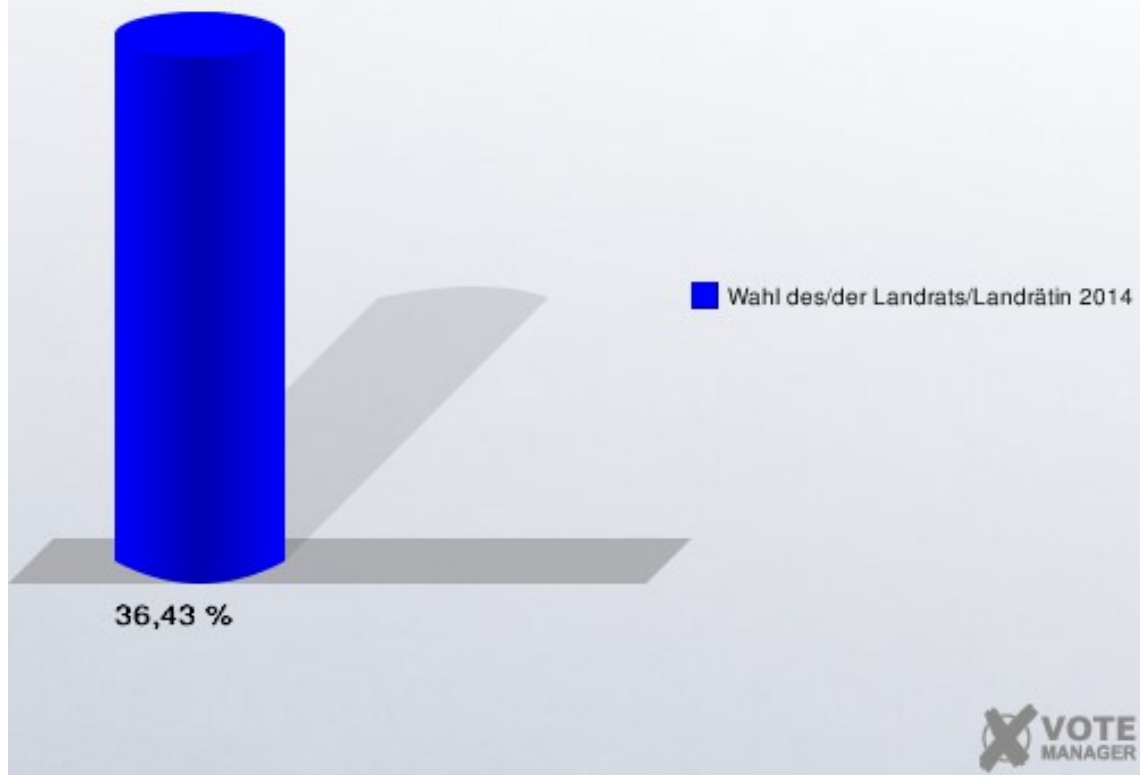
	Anzahl	Prozent
Wahlberechtigte	1.043	
Wähler/innen	380	36,43 %
ungültige Stimmen	2	0,53 %
gültige Stimmen	378	99,47 %
Irrgang, CDU	134	35,45 %
Klespe, SPD	148	39,15 %
Kremer, BG	39	10,32 %
Raubaum, SO!	57	15,08 %



## Stadt Soest

Wahl des/der Landrats/Landrätin 25.05.2014

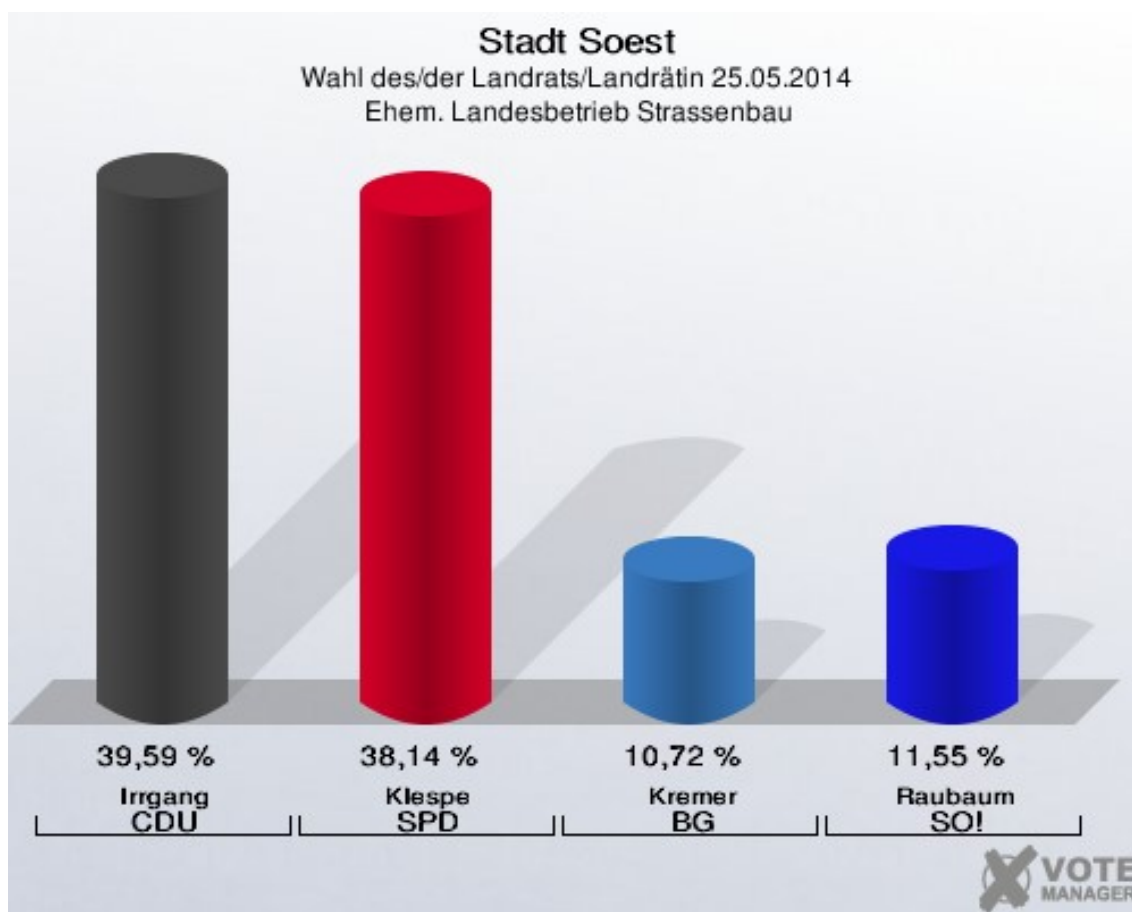
Wahlbeteiligung Gemeindehaus St. Bruno



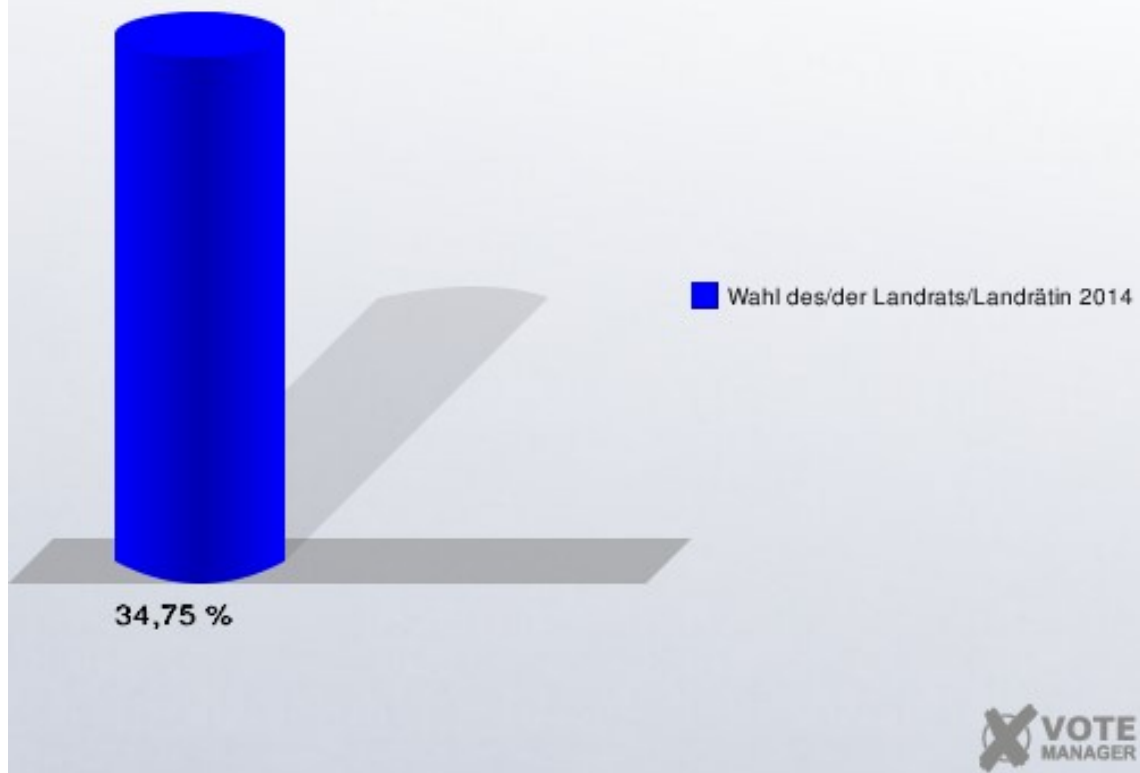


## Ehem. Landesbetrieb Strassenbau

	Anzahl	Prozent
Wahlberechtigte	1.407	
Wähler/innen	489	34,75 %
ungültige Stimmen	4	0,82 %
gültige Stimmen	485	99,18 %
Irrgang, CDU	192	39,59 %
Klespe, SPD	185	38,14 %
Kremer, BG	52	10,72 %
Raubaum, SO!	56	11,55 %

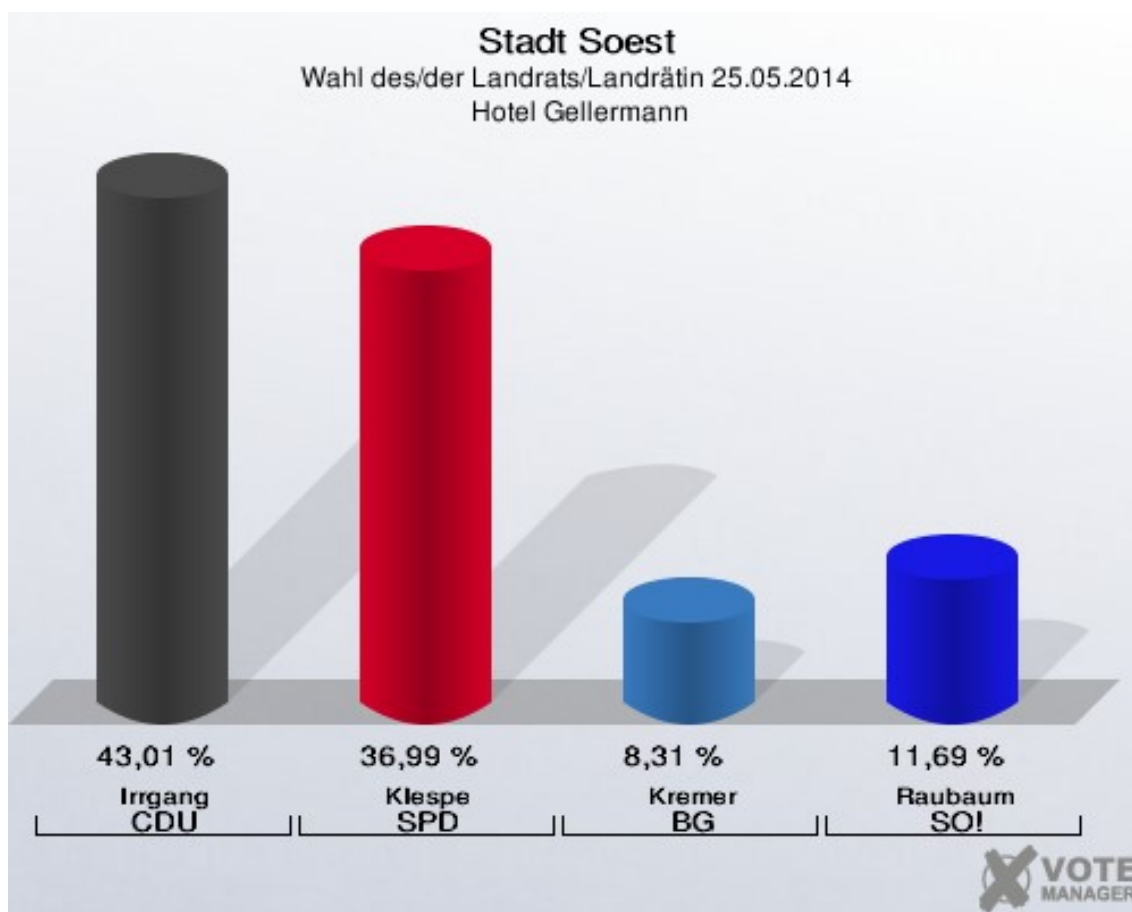


**Stadt Soest**  
Wahl des/der Landrats/Landrätin 25.05.2014  
Wahlbeteiligung Ehem. Landesbetrieb Strassenbau



## Hotel Gellermann

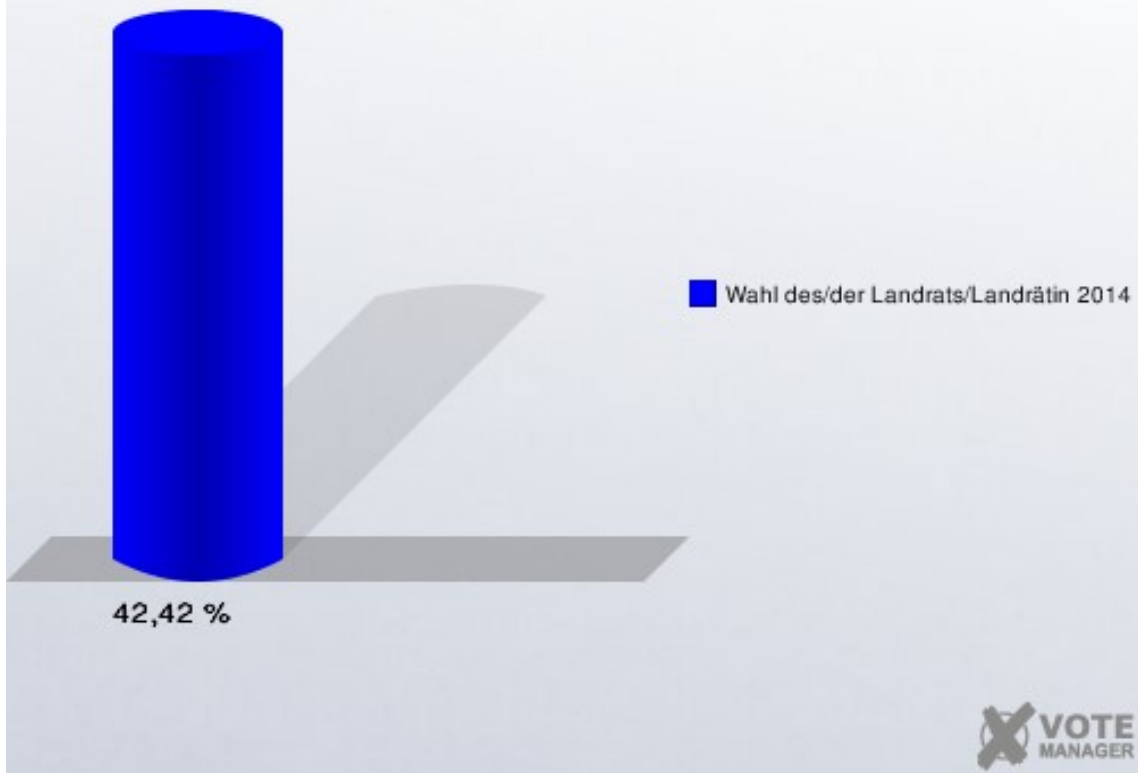
	Anzahl	Prozent
Wahlberechtigte	1.980	
Wähler/innen	840	42,42 %
ungültige Stimmen	10	1,19 %
gültige Stimmen	830	98,81 %
Irrgang, CDU	357	43,01 %
Klespe, SPD	307	36,99 %
Kremer, BG	69	8,31 %
Raubaum, SO!	97	11,69 %



## Stadt Soest

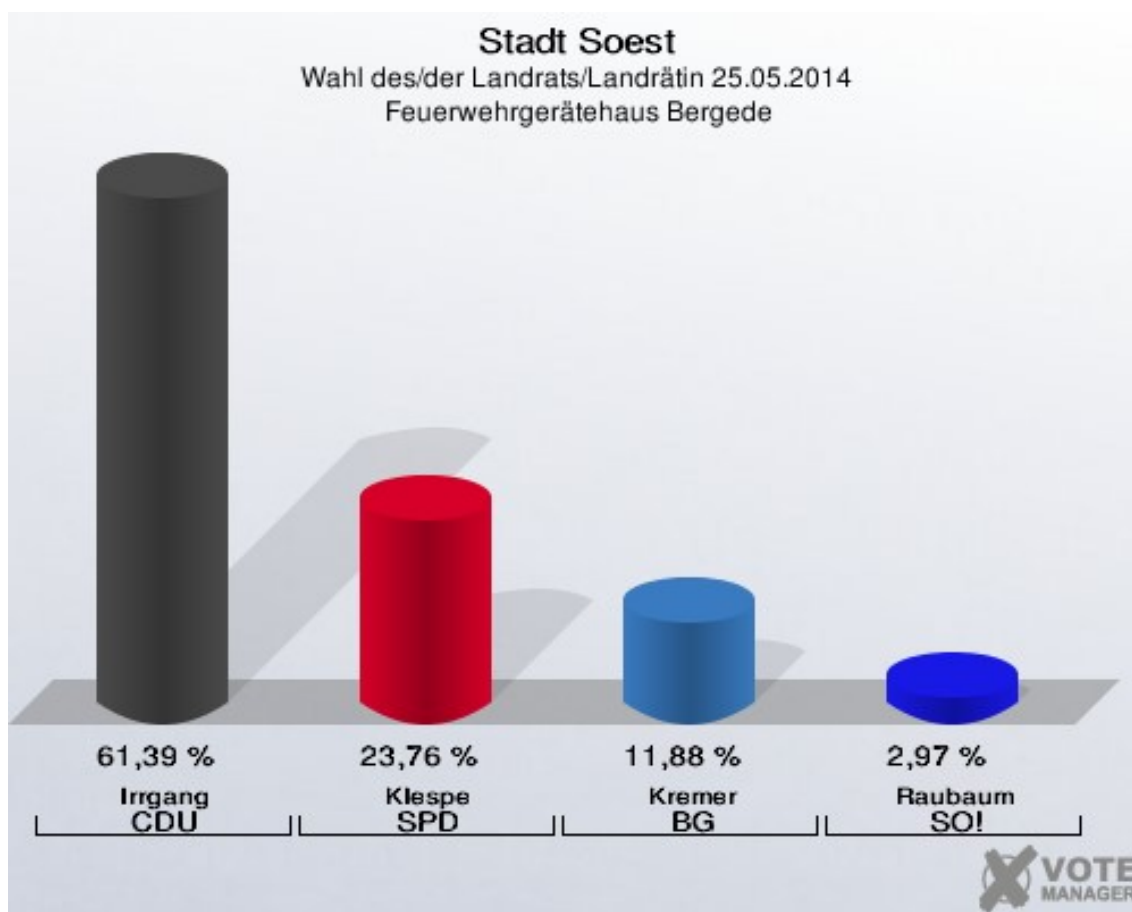
Wahl des/der Landrats/Landrätin 25.05.2014

Wahlbeteiligung Hotel Gellermann

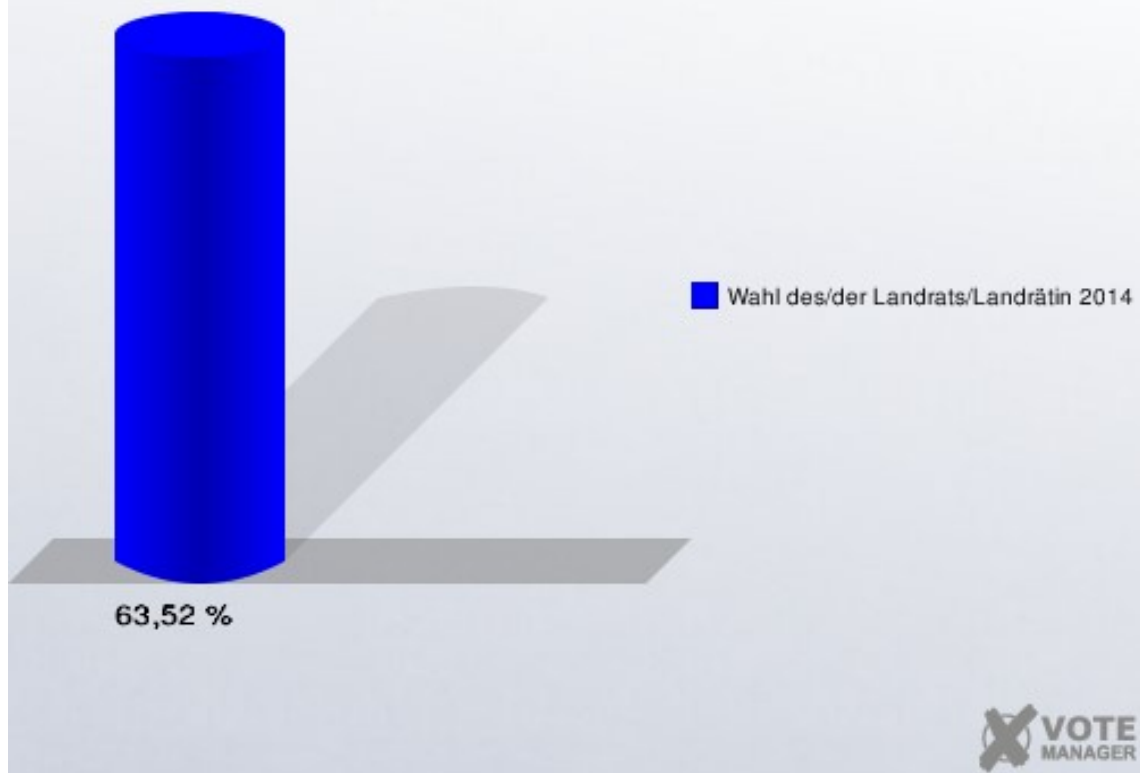


## Feuerwehrgerätehaus Bergede

	Anzahl	Prozent
Wahlberechtigte	159	
Wähler/innen	101	63,52 %
ungültige Stimmen	0	0,00 %
gültige Stimmen	101	100,00 %
Irrgang, CDU	62	61,39 %
Klespe, SPD	24	23,76 %
Kremer, BG	12	11,88 %
Raubaum, SO!	3	2,97 %

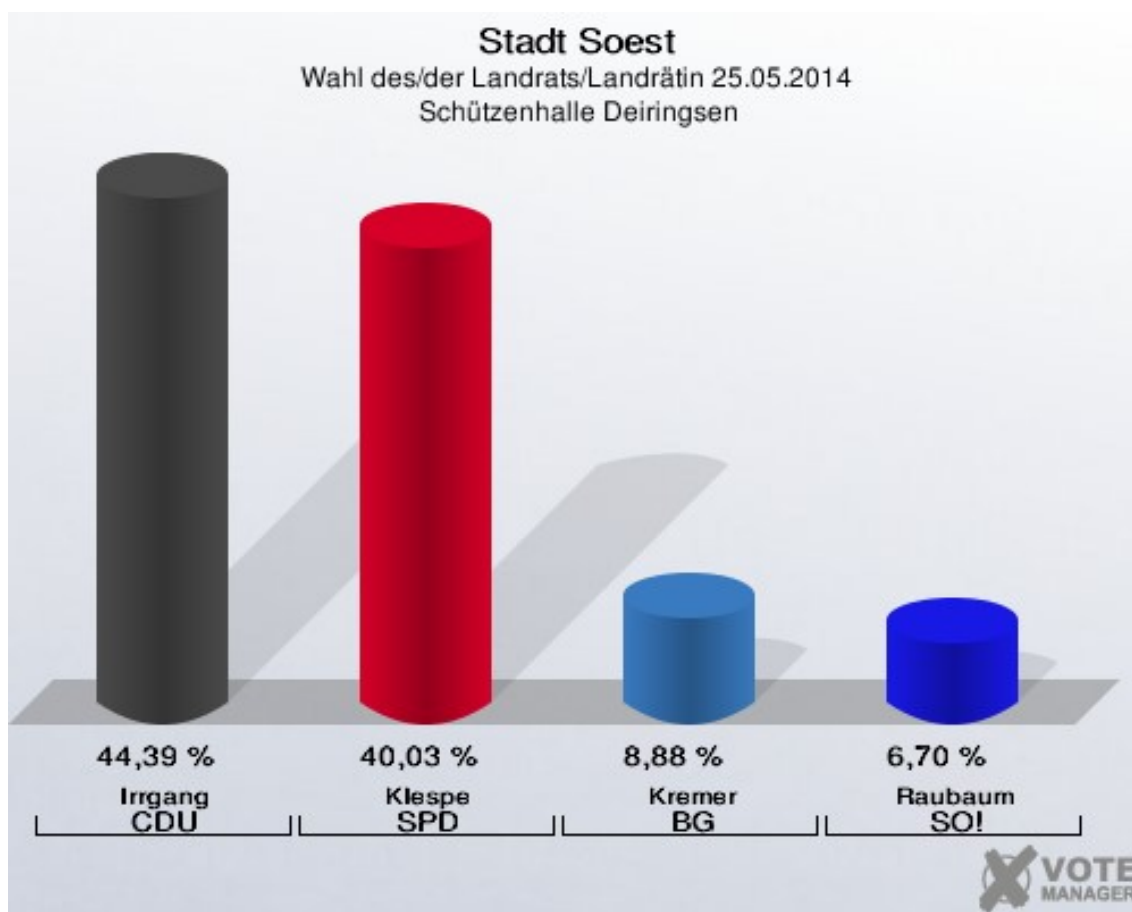


**Stadt Soest**  
Wahl des/der Landrats/Landrätin 25.05.2014  
Wahlbeteiligung Feuerwehrgerätehaus Bergede



## Schützenhalle Deiringsen

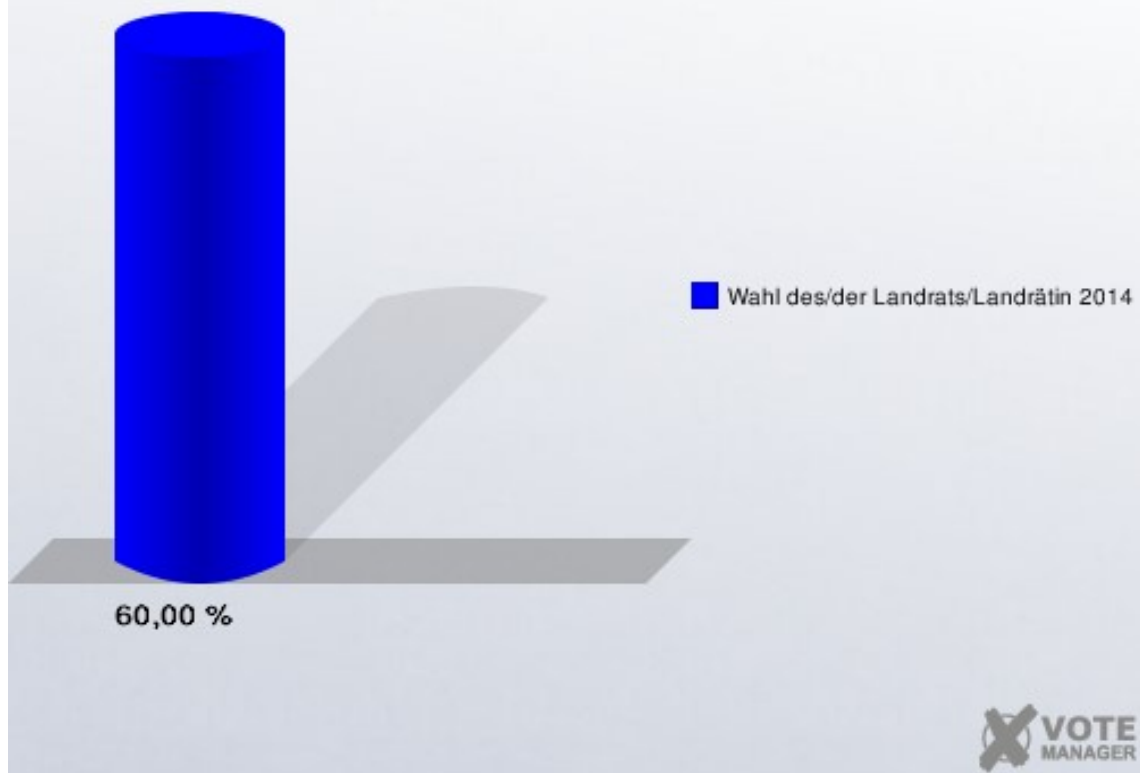
	Anzahl	Prozent
Wahlberechtigte	1.085	
Wähler/innen	651	60,00 %
ungültige Stimmen	9	1,38 %
gültige Stimmen	642	98,62 %
Irrgang, CDU	285	44,39 %
Klespe, SPD	257	40,03 %
Kremer, BG	57	8,88 %
Raubaum, SO!	43	6,70 %



## Stadt Soest

Wahl des/der Landrats/Landrätin 25.05.2014

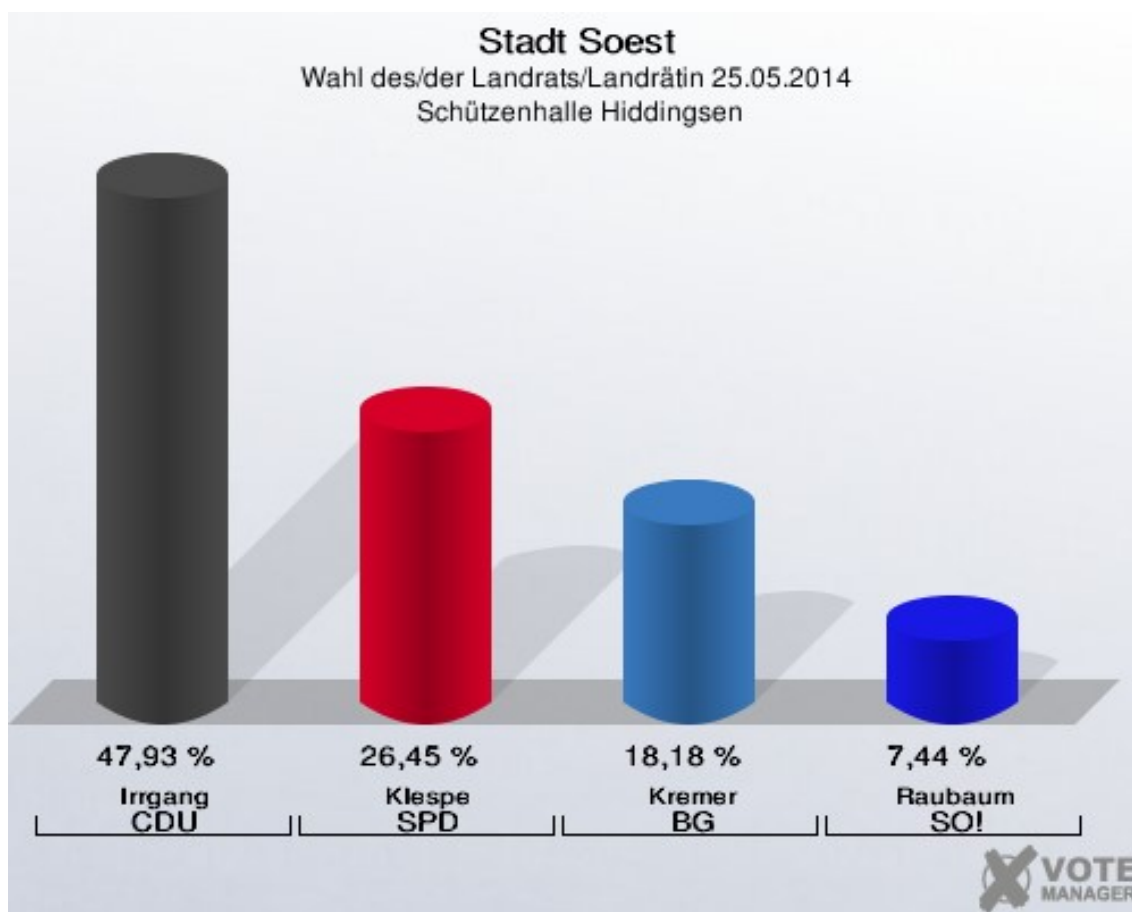
Wahlbeteiligung Schützenhalle Deiringsen





## Schützenhalle Hiddingsen

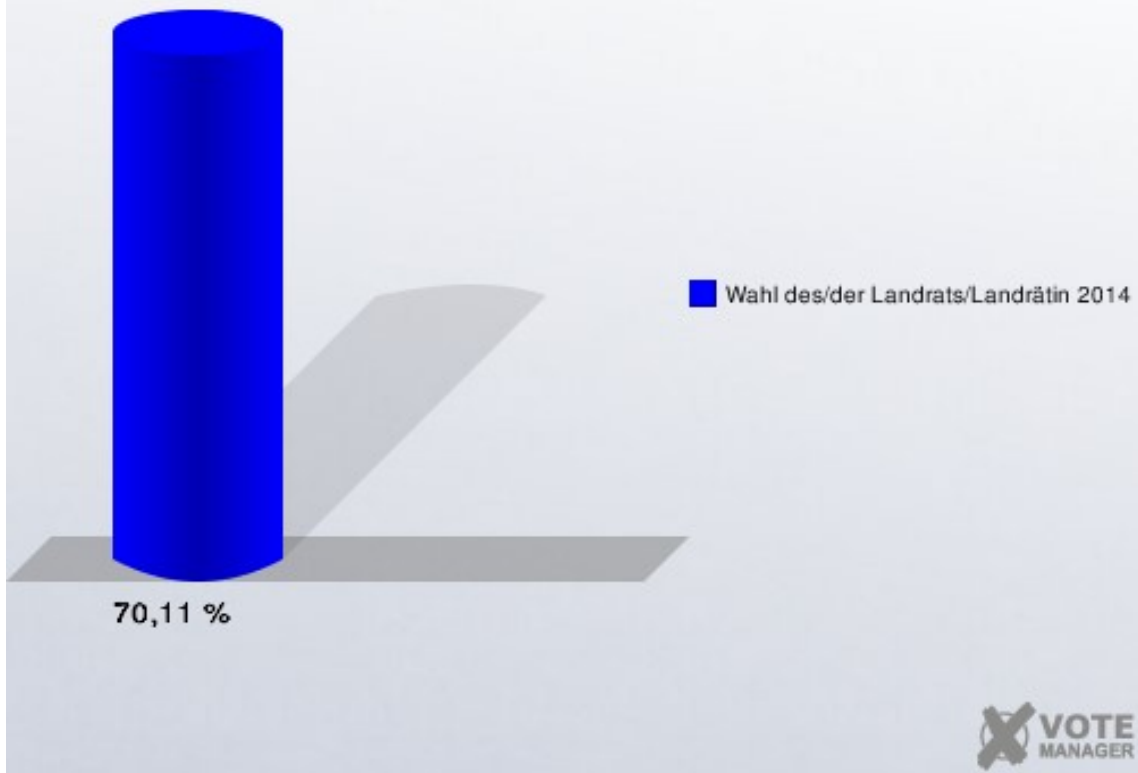
	Anzahl	Prozent
Wahlberechtigte	174	
Wähler/innen	122	70,11 %
ungültige Stimmen	1	0,82 %
gültige Stimmen	121	99,18 %
Irrgang, CDU	58	47,93 %
Klespe, SPD	32	26,45 %
Kremer, BG	22	18,18 %
Raubaum, SO!	9	7,44 %



## Stadt Soest

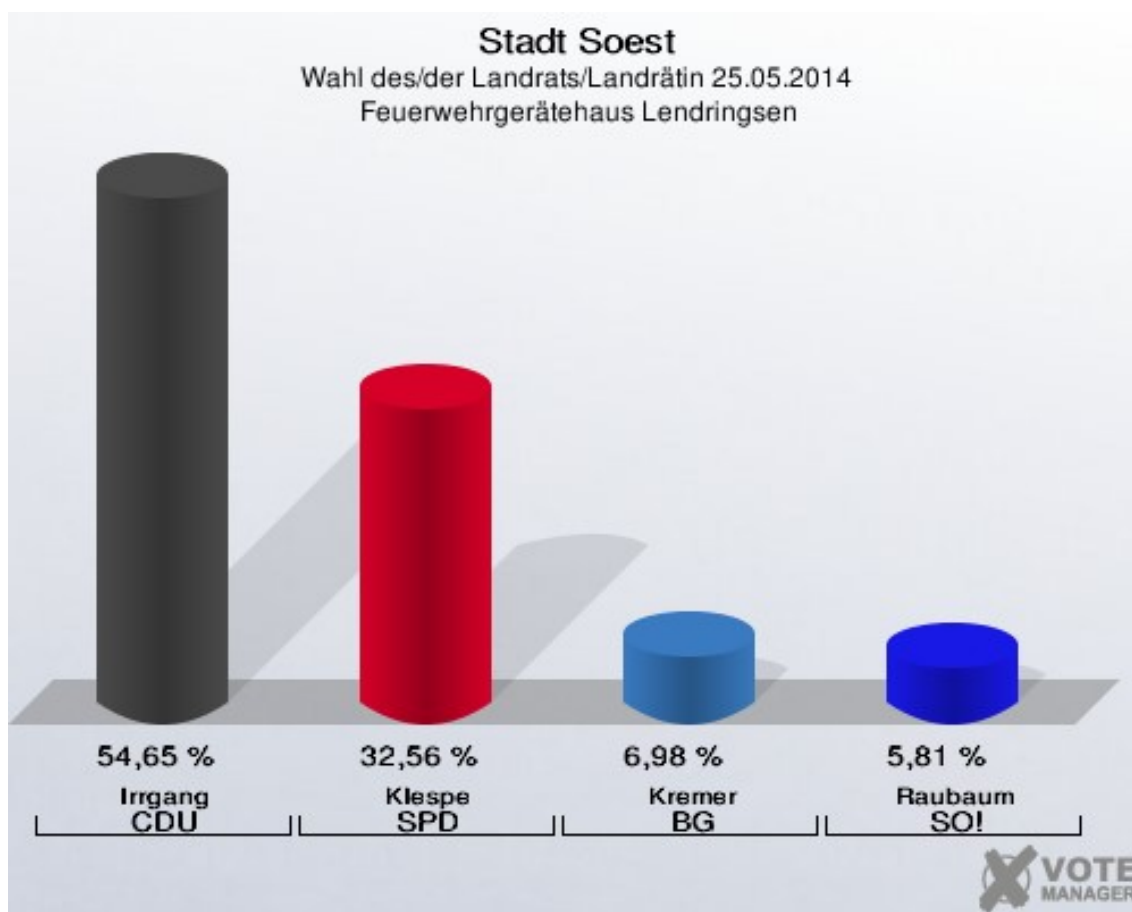
Wahl des/der Landrats/Landrätin 25.05.2014

Wahlbeteiligung Schützenhalle Hiddingsen

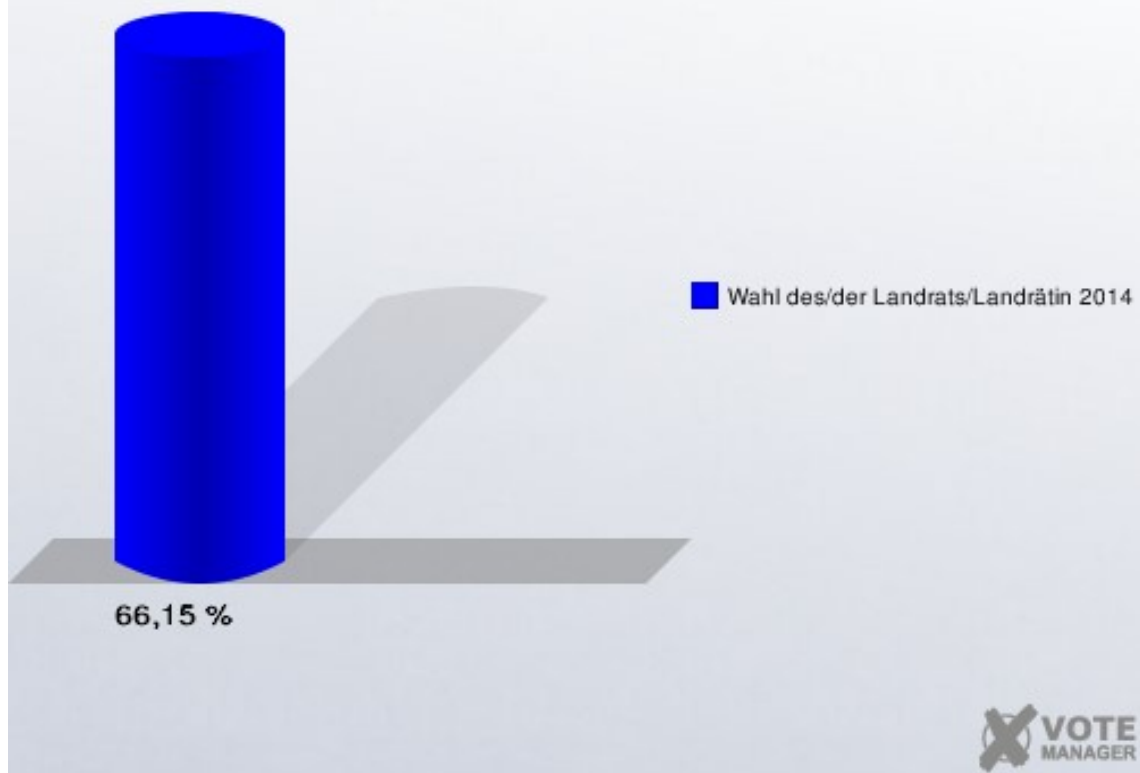


## Feuerwehrgerätehaus Lendringens

	Anzahl	Prozent
Wahlberechtigte	130	
Wähler/innen	86	66,15 %
ungültige Stimmen	0	0,00 %
gültige Stimmen	86	100,00 %
Irrgang, CDU	47	54,65 %
Klespe, SPD	28	32,56 %
Kremer, BG	6	6,98 %
Raubaum, SO!	5	5,81 %

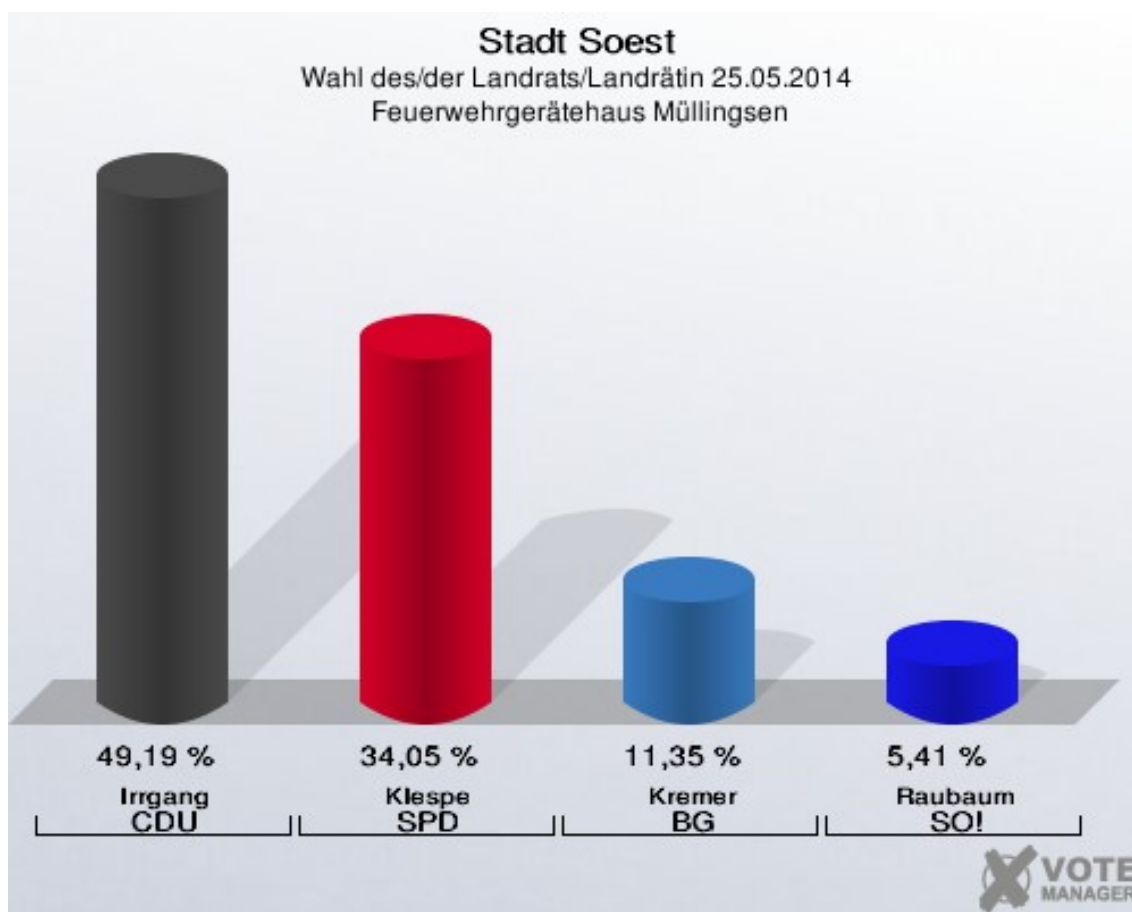


**Stadt Soest**  
Wahl des/der Landrats/Landrätin 25.05.2014  
Wahlbeteiligung Feuerwehrgerätehaus Lendringsen

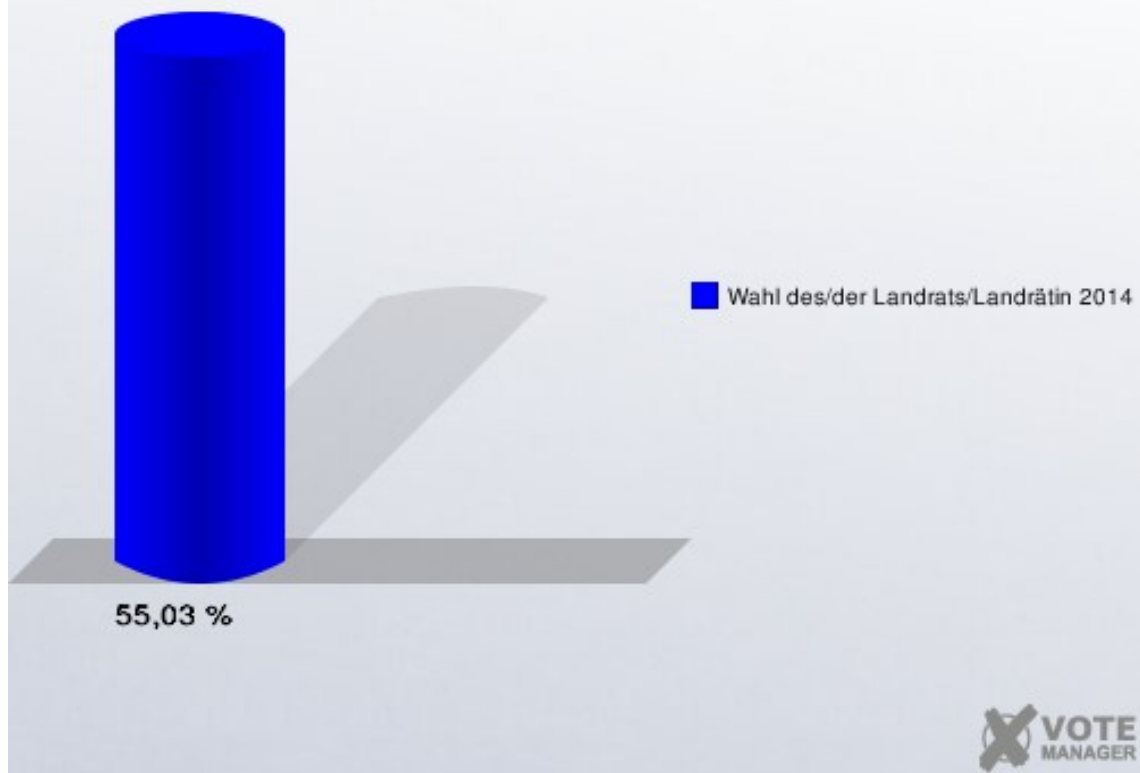


## Feuerwehrgerätehaus Müllingsen

	Anzahl	Prozent
Wahlberechtigte	338	
Wähler/innen	186	55,03 %
ungültige Stimmen	1	0,54 %
gültige Stimmen	185	99,46 %
Irrgang, CDU	91	49,19 %
Klespe, SPD	63	34,05 %
Kremer, BG	21	11,35 %
Raubaum, SO!	10	5,41 %

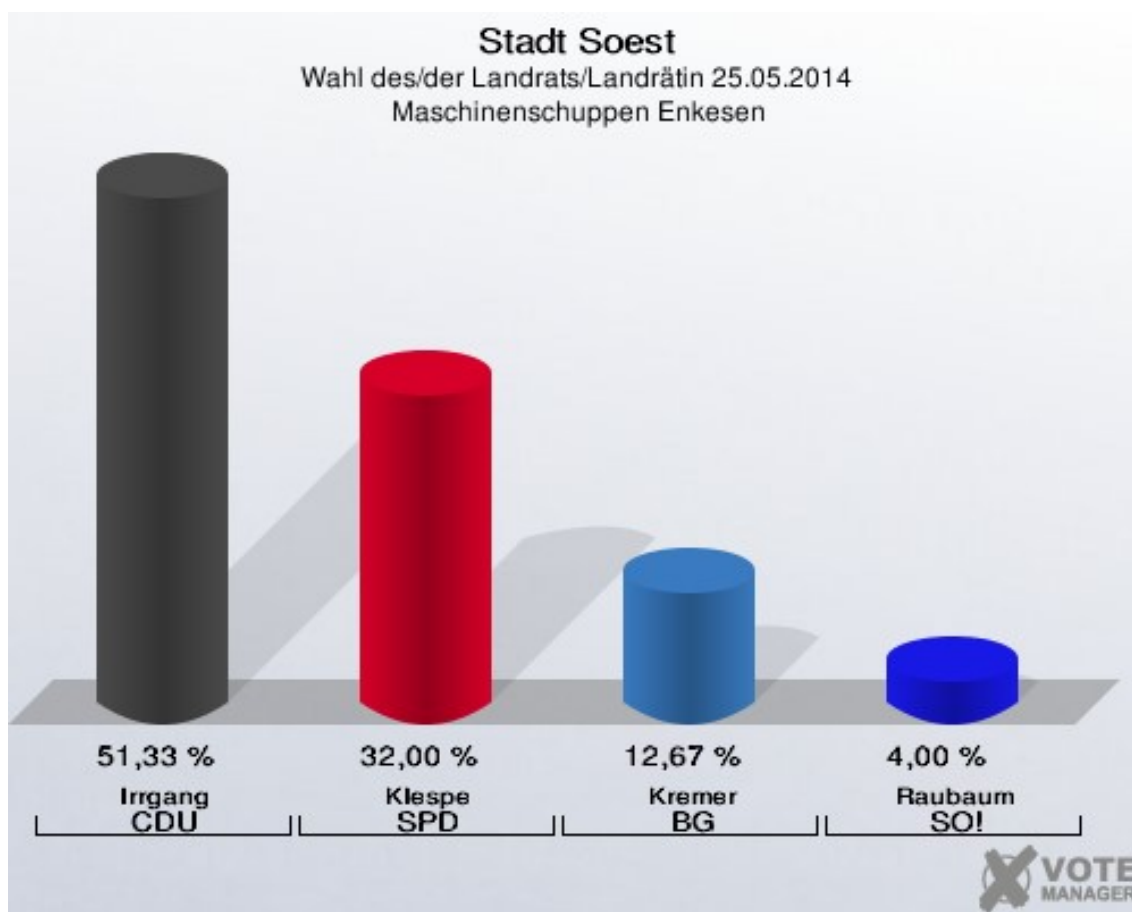


**Stadt Soest**  
Wahl des/der Landrats/Landrätin 25.05.2014  
Wahlbeteiligung Feuerwehrgerätehaus Müllingsen



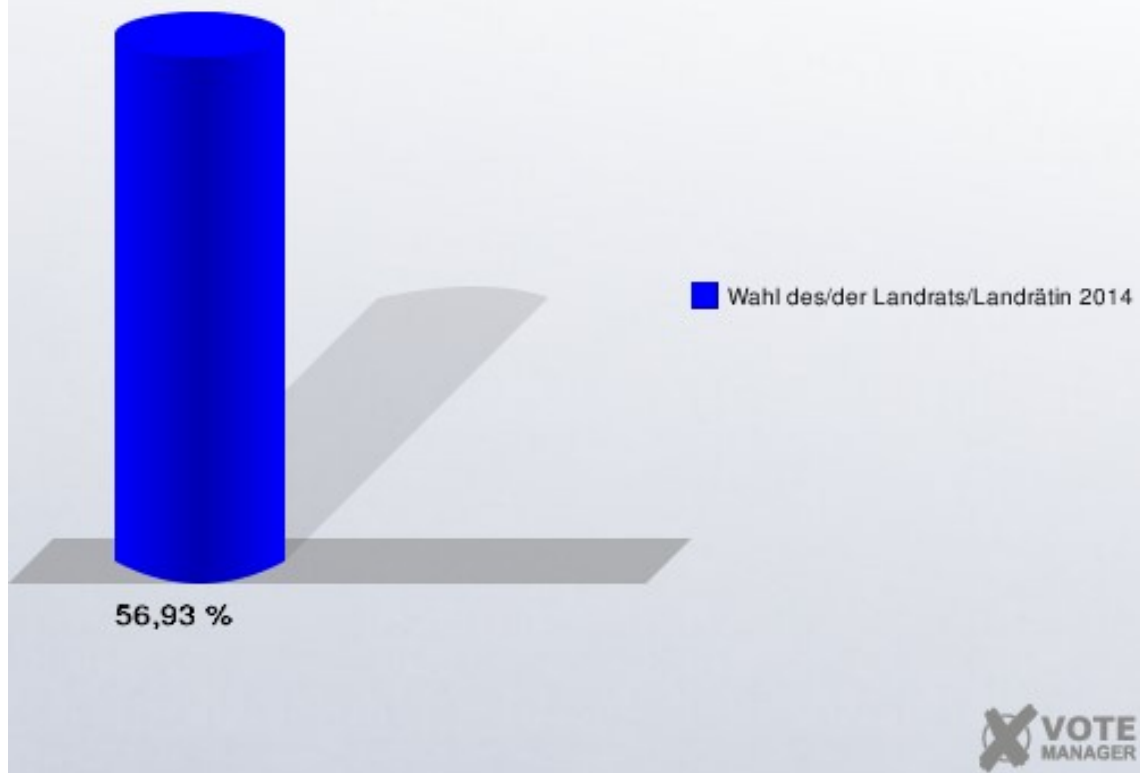
## Maschinenschuppen Enkesen

	Anzahl	Prozent
Wahlberechtigte	267	
Wähler/innen	152	56,93 %
ungültige Stimmen	2	1,32 %
gültige Stimmen	150	98,68 %
Irrgang, CDU	77	51,33 %
Klespe, SPD	48	32,00 %
Kremer, BG	19	12,67 %
Raubaum, SO!	6	4,00 %



## Stadt Soest

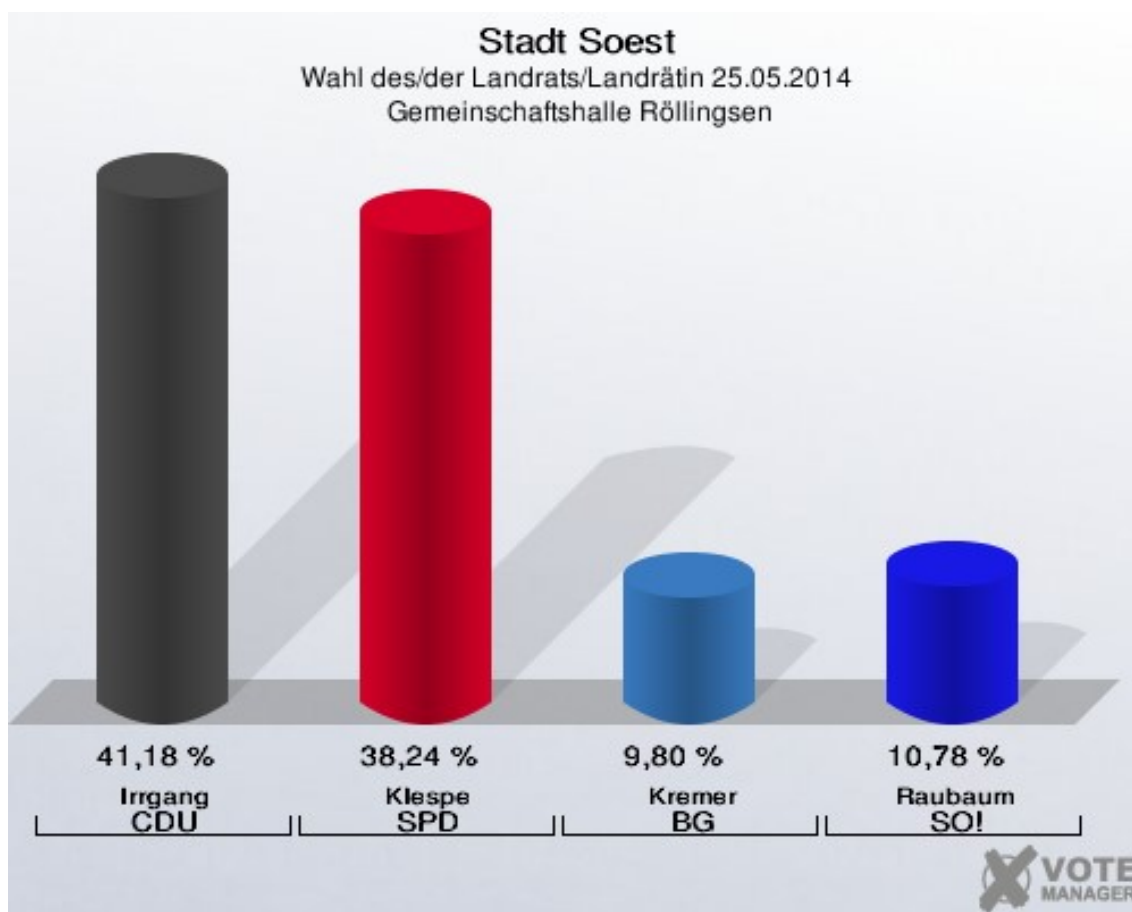
Wahl des/der Landrats/Landrätin 25.05.2014  
Wahlbeteiligung Maschinenschuppen Enkesen



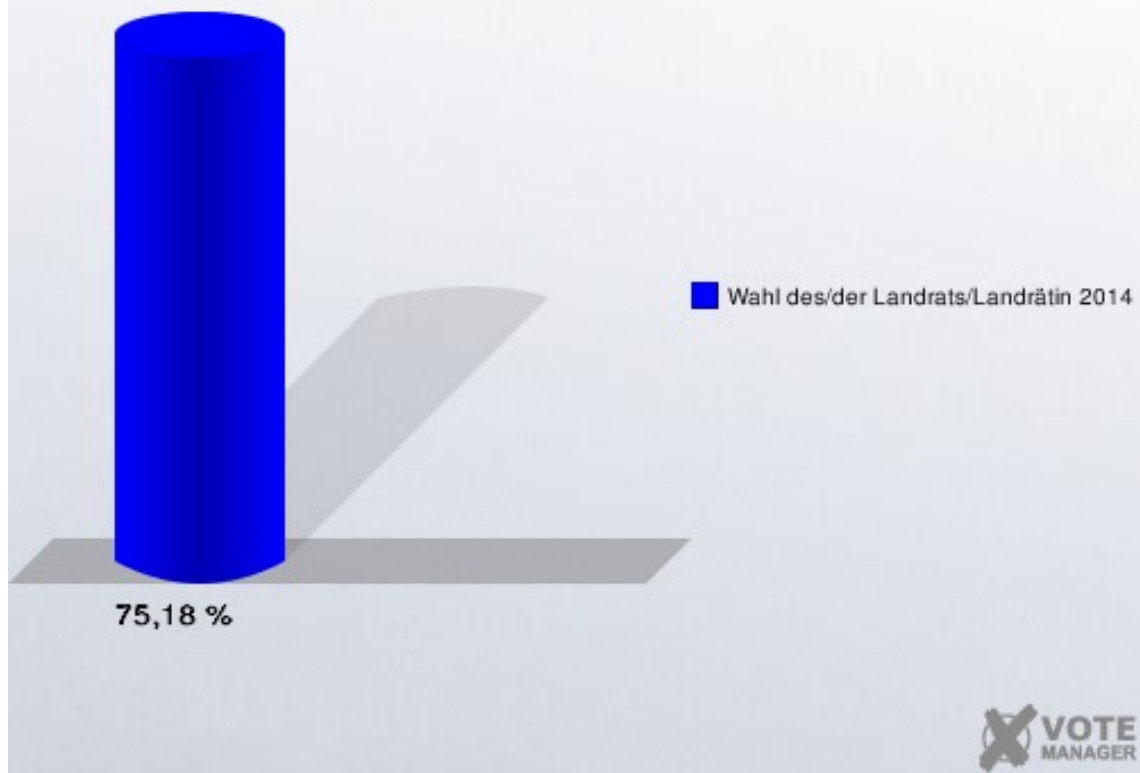


## Gemeinschaftshalle Röllingsen

	Anzahl	Prozent
Wahlberechtigte	137	
Wähler/innen	103	75,18 %
ungültige Stimmen	1	0,97 %
gültige Stimmen	102	99,03 %
Irrgang, CDU	42	41,18 %
Klespe, SPD	39	38,24 %
Kremer, BG	10	9,80 %
Raubaum, SO!	11	10,78 %

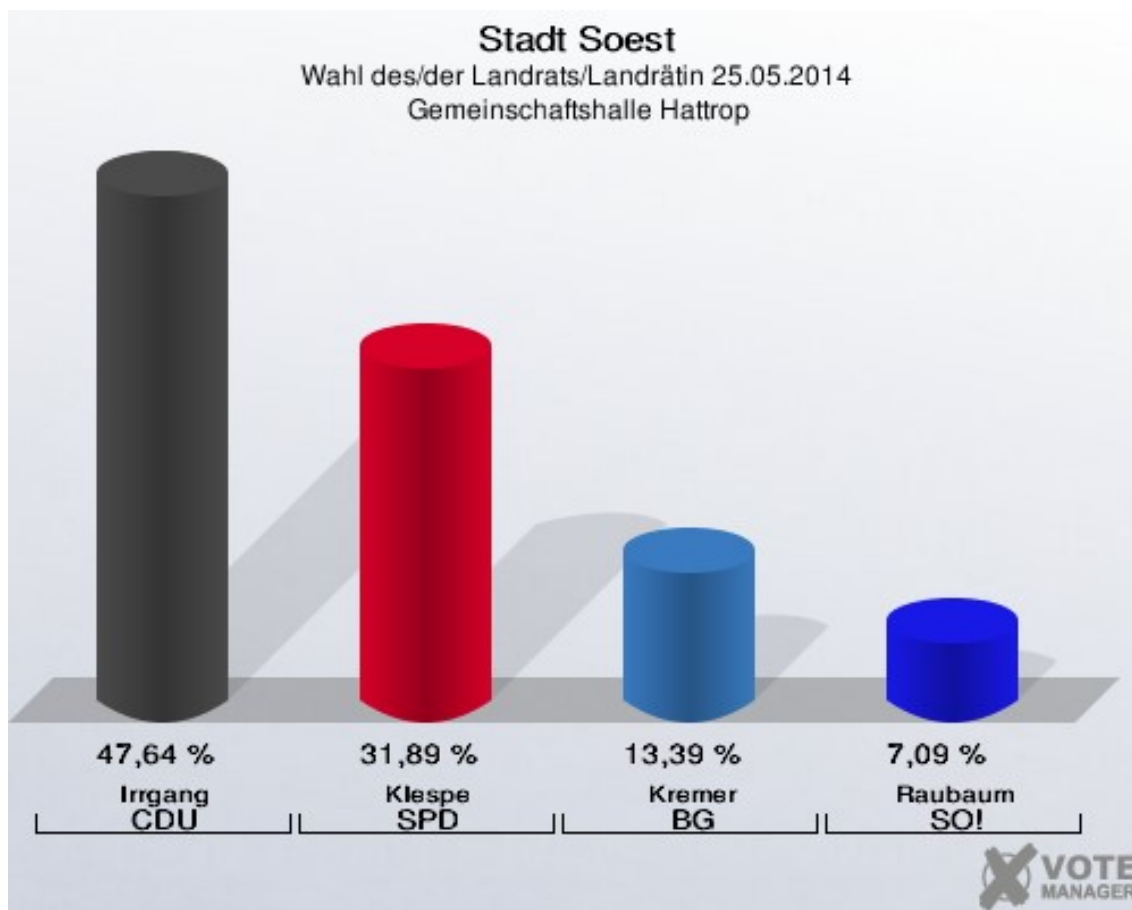


**Stadt Soest**  
Wahl des/der Landrats/Landrätin 25.05.2014  
Wahlbeteiligung Gemeinschaftshalle Röllingsen



## Gemeinschaftshalle Hattrop

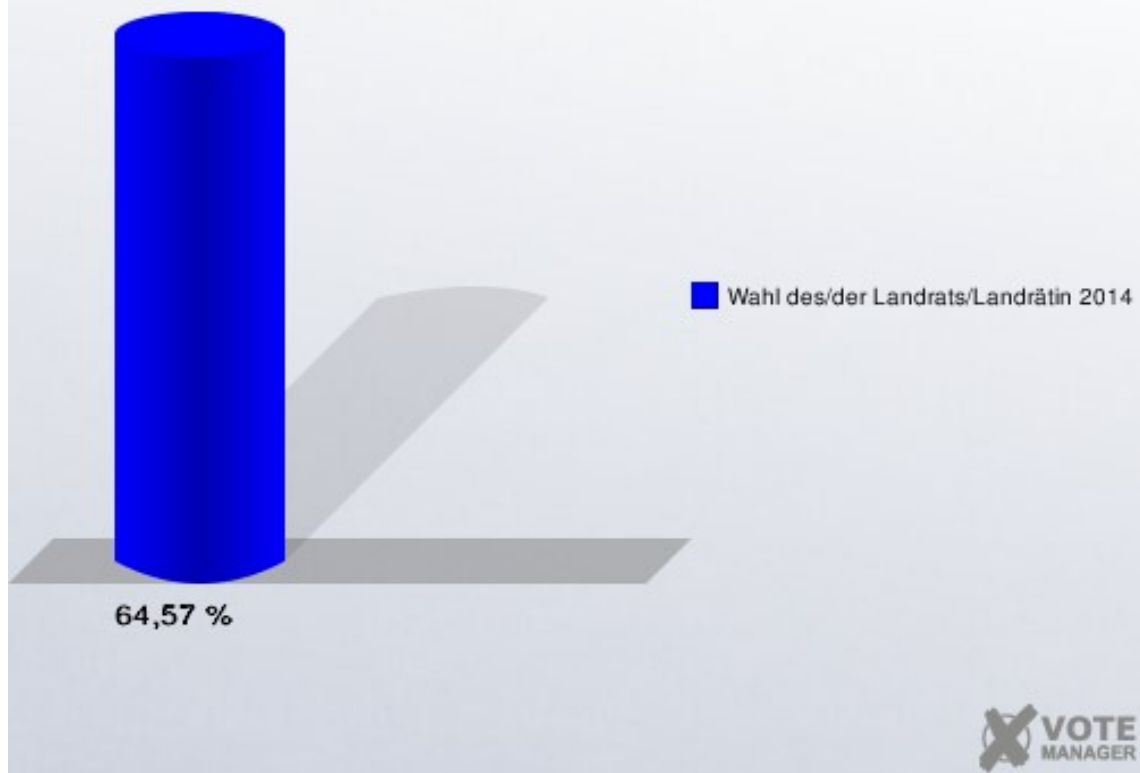
	Anzahl	Prozent
Wahlberechtigte	398	
Wähler/innen	257	64,57 %
ungültige Stimmen	3	1,17 %
gültige Stimmen	254	98,83 %
Irrgang, CDU	121	47,64 %
Klespe, SPD	81	31,89 %
Kremer, BG	34	13,39 %
Raubaum, SO!	18	7,09 %



## Stadt Soest

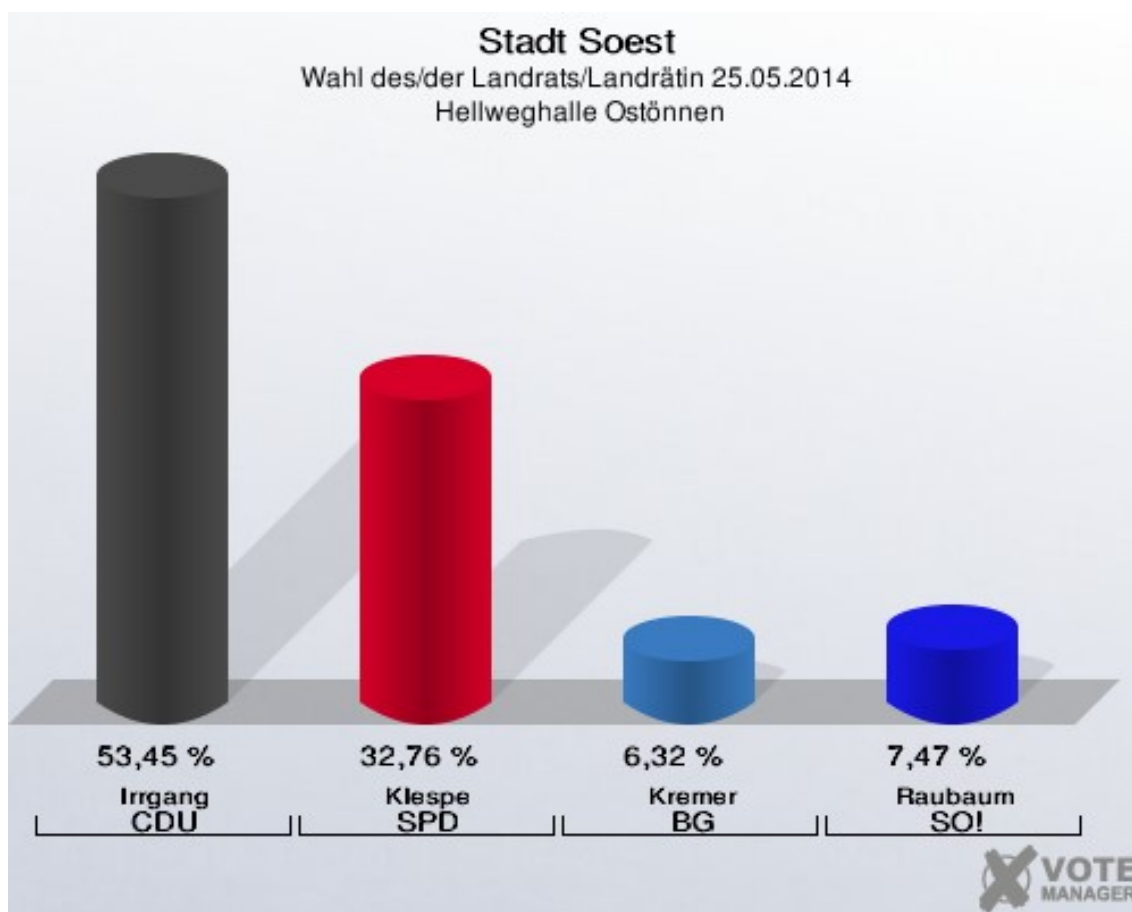
Wahl des/der Landrats/Landrätin 25.05.2014

Wahlbeteiligung Gemeinschaftshalle Hattrop



## Hellweghalle Ostönnen

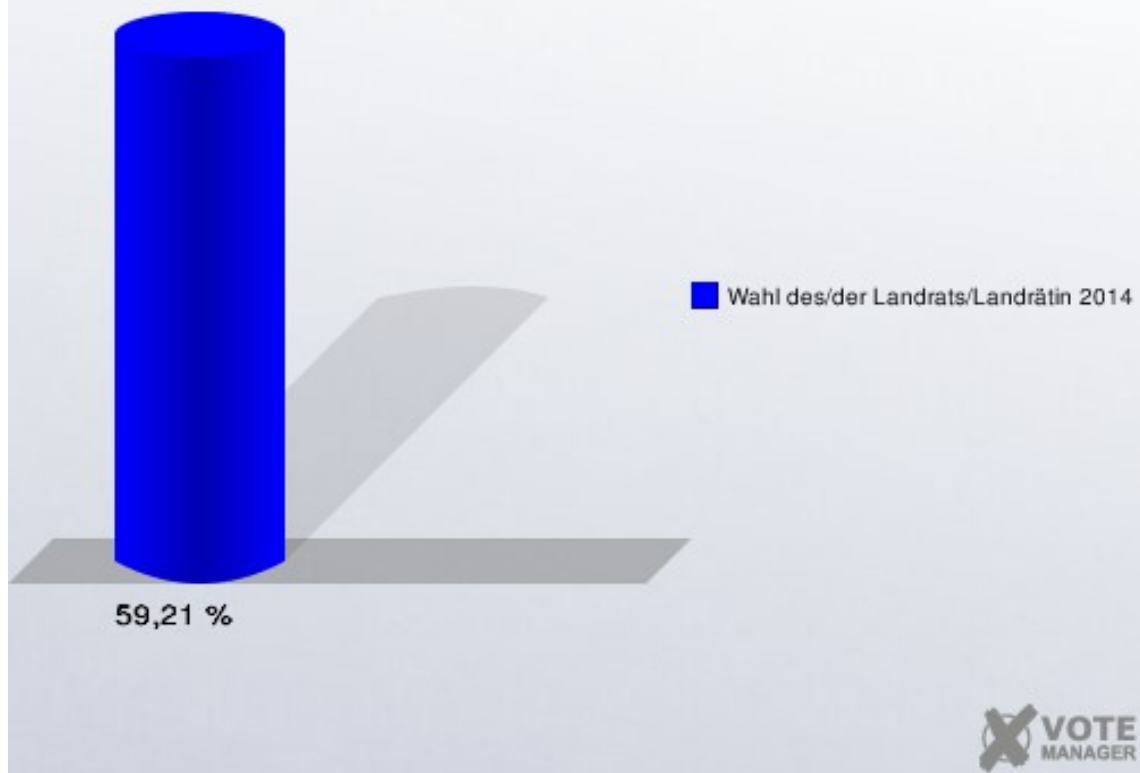
	Anzahl	Prozent
Wahlberechtigte	890	
Wähler/innen	527	59,21 %
ungültige Stimmen	5	0,95 %
gültige Stimmen	522	99,05 %
Irrgang, CDU	279	53,45 %
Klespe, SPD	171	32,76 %
Kremer, BG	33	6,32 %
Raubaum, SO!	39	7,47 %



## Stadt Soest

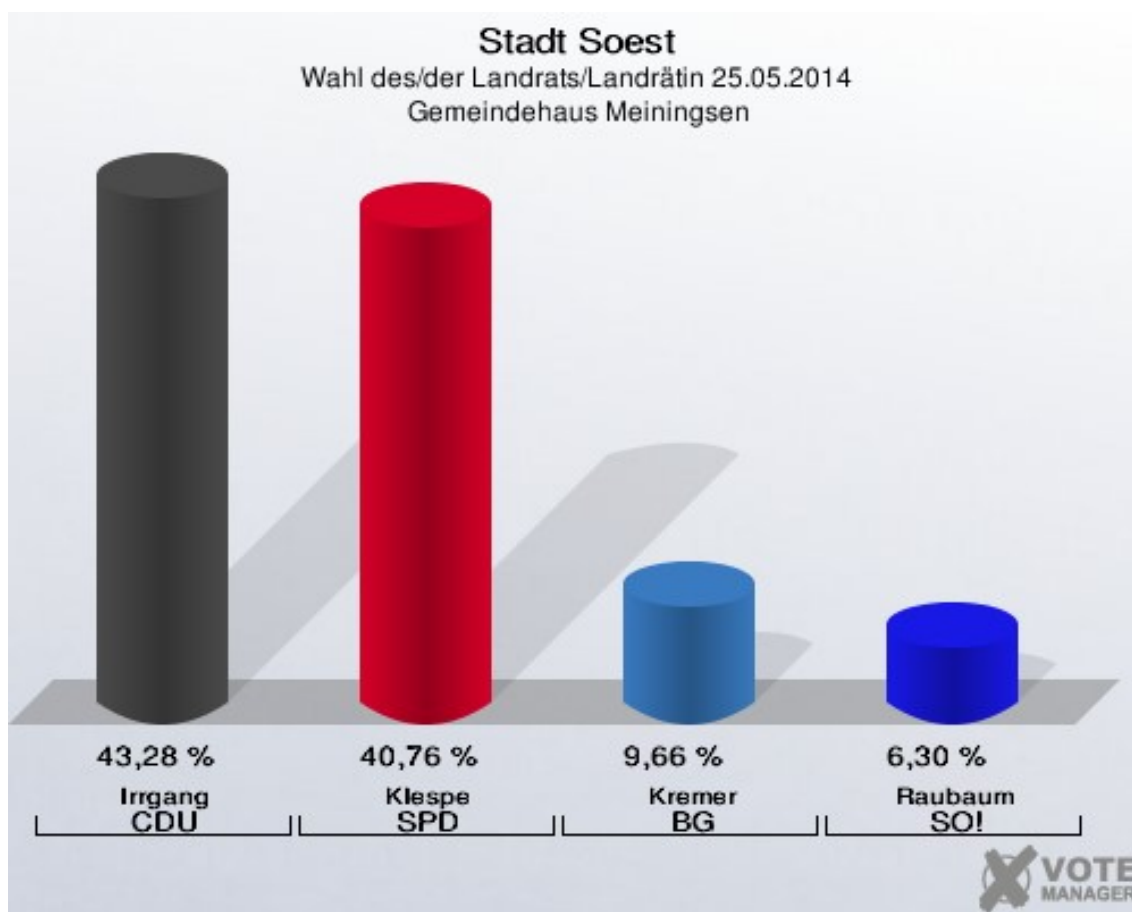
Wahl des/der Landrats/Landrätin 25.05.2014

Wahlbeteiligung Hellweghalle Ostönnen



## Gemeindehaus Meiningsen

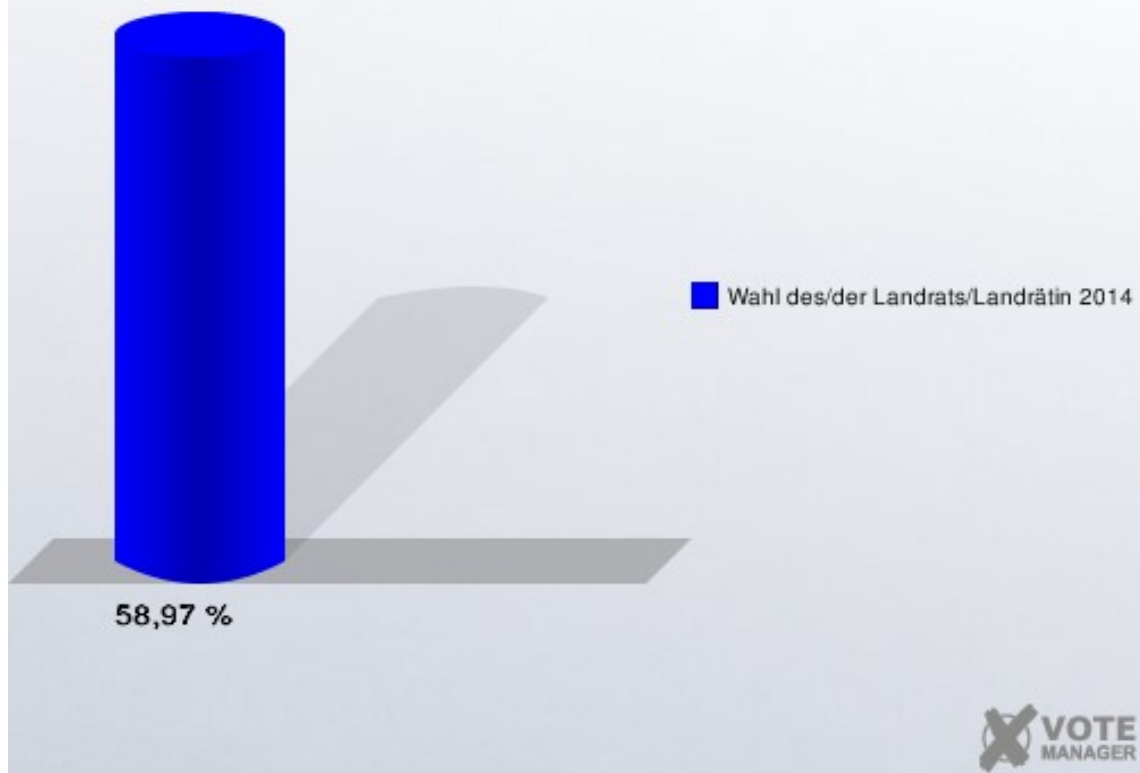
	Anzahl	Prozent
Wahlberechtigte	407	
Wähler/innen	240	58,97 %
ungültige Stimmen	2	0,83 %
gültige Stimmen	238	99,17 %
Irrgang, CDU	103	43,28 %
Klespe, SPD	97	40,76 %
Kremer, BG	23	9,66 %
Raubaum, SO!	15	6,30 %



## Stadt Soest

Wahl des/der Landrats/Landrätin 25.05.2014

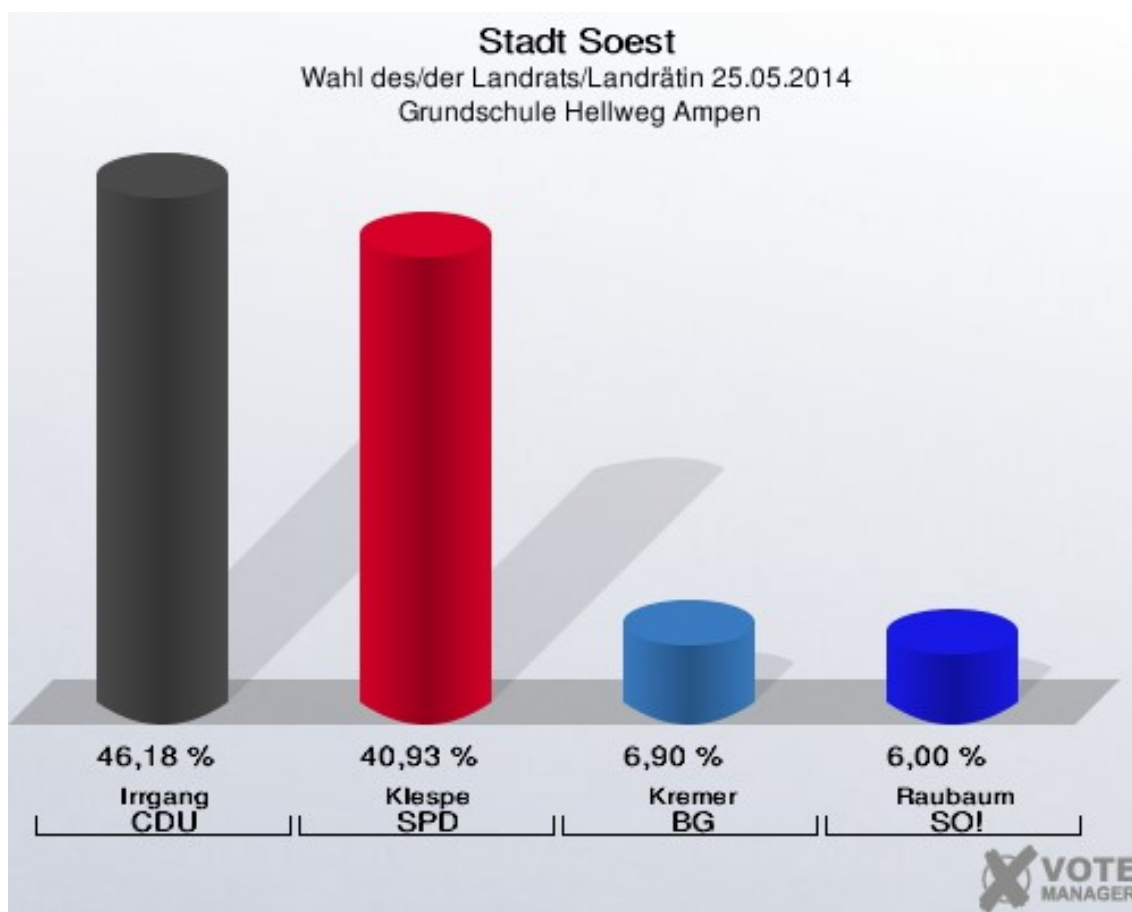
Wahlbeteiligung Gemeindehaus Meiningsen





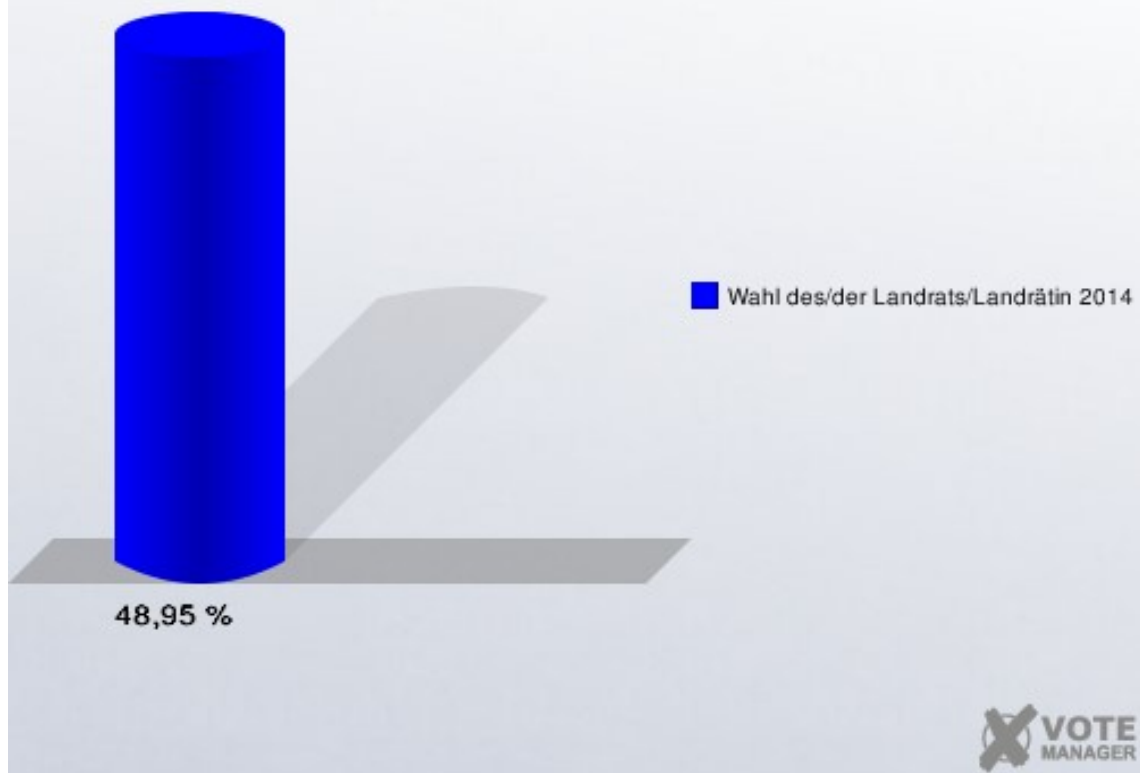
## Grundschule Hellweg Ampen

	Anzahl	Prozent
Wahlberechtigte	1.385	
Wähler/innen	678	48,95 %
ungültige Stimmen	11	1,62 %
gültige Stimmen	667	98,38 %
Irrgang, CDU	308	46,18 %
Klespe, SPD	273	40,93 %
Kremer, BG	46	6,90 %
Raubaum, SO!	40	6,00 %



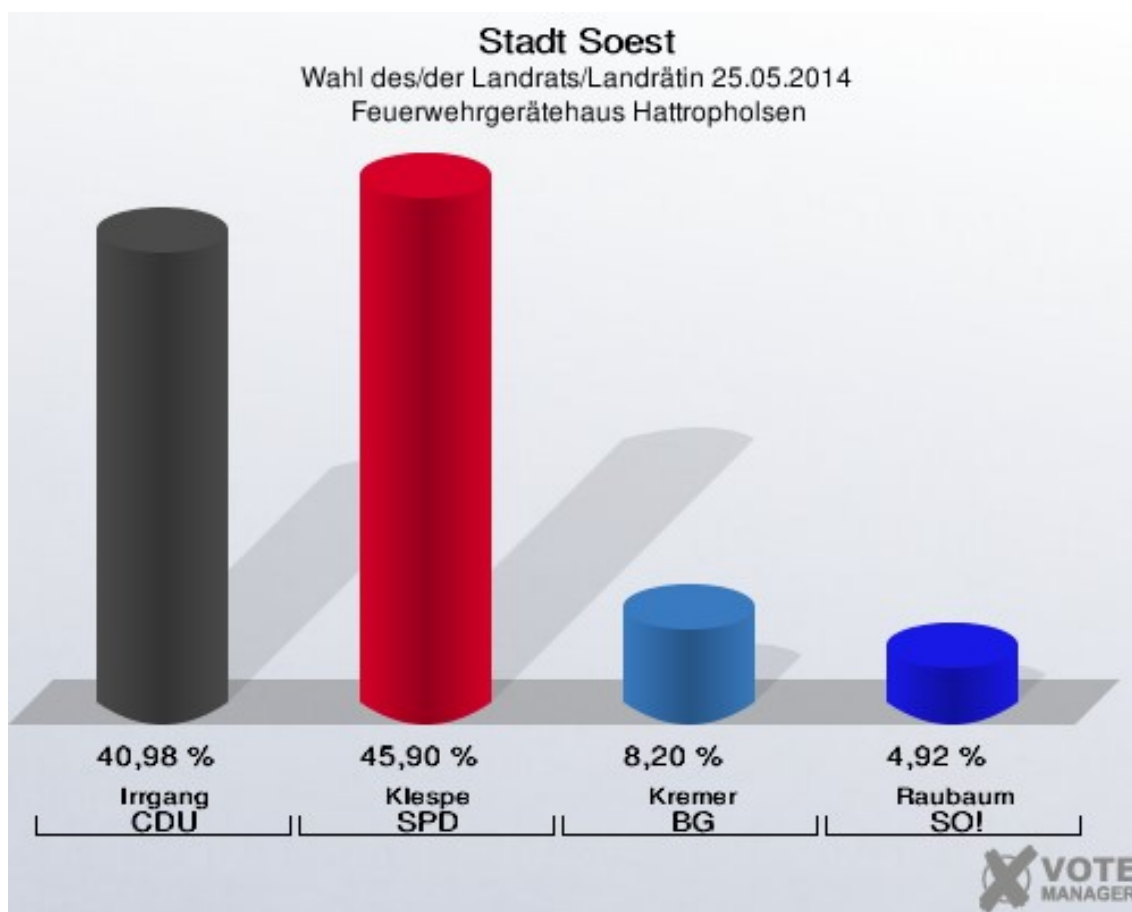
## Stadt Soest

Wahl des/der Landrats/Landrätin 25.05.2014  
Wahlbeteiligung Grundschole Hellweg Ampen

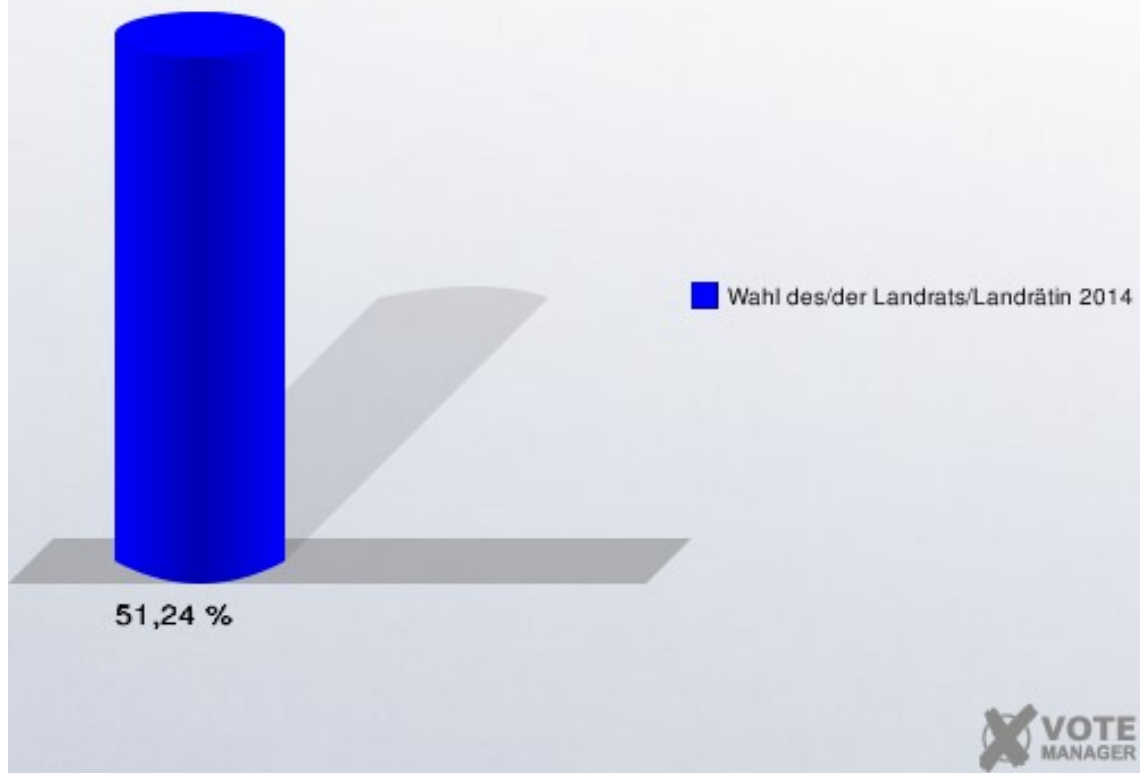


## Feuerwehrgerätehaus Hattropholsen

	Anzahl	Prozent
Wahlberechtigte	121	
Wähler/innen	62	51,24 %
ungültige Stimmen	1	1,61 %
gültige Stimmen	61	98,39 %
Irrgang, CDU	25	40,98 %
Klespe, SPD	28	45,90 %
Kremer, BG	5	8,20 %
Raubaum, SO!	3	4,92 %

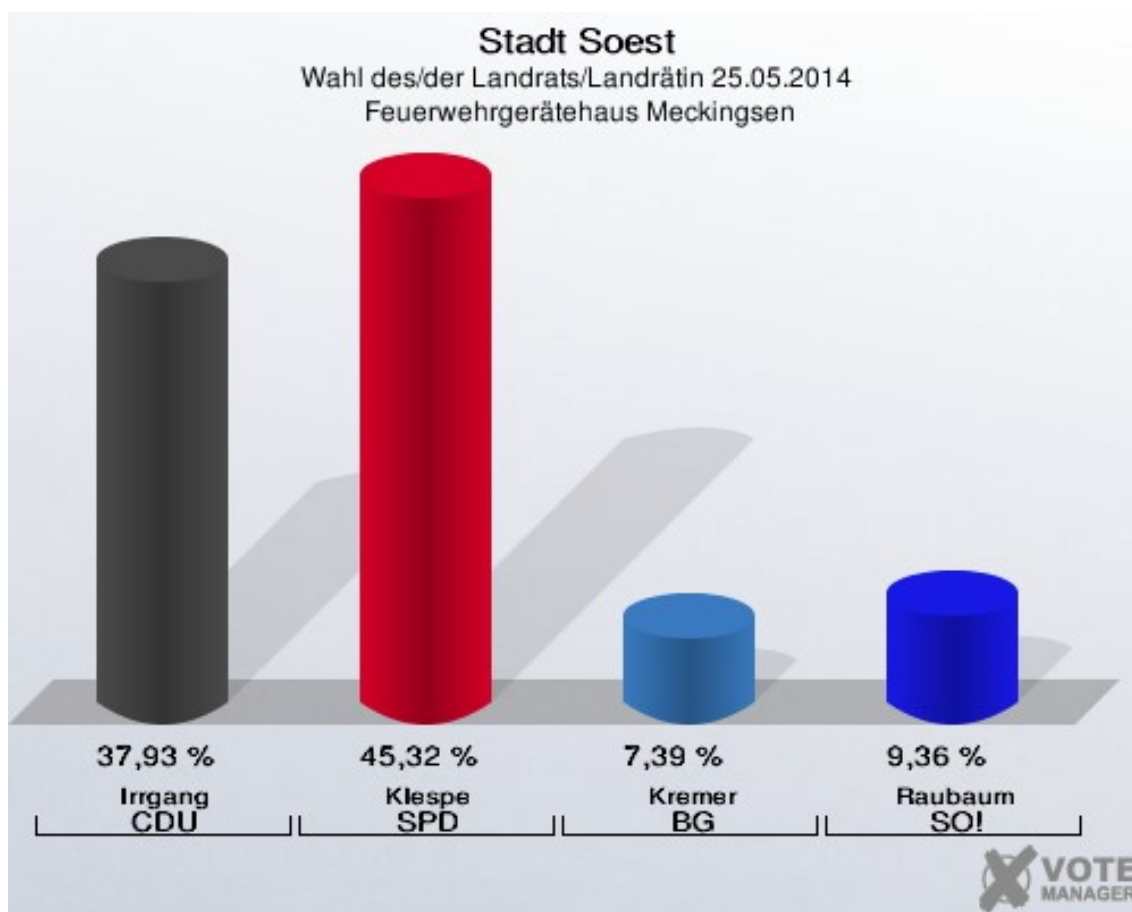


**Stadt Soest**  
Wahl des/der Landrats/Landrätin 25.05.2014  
Wahlbeteiligung Feuerwehrgerätehaus Hattropholsen

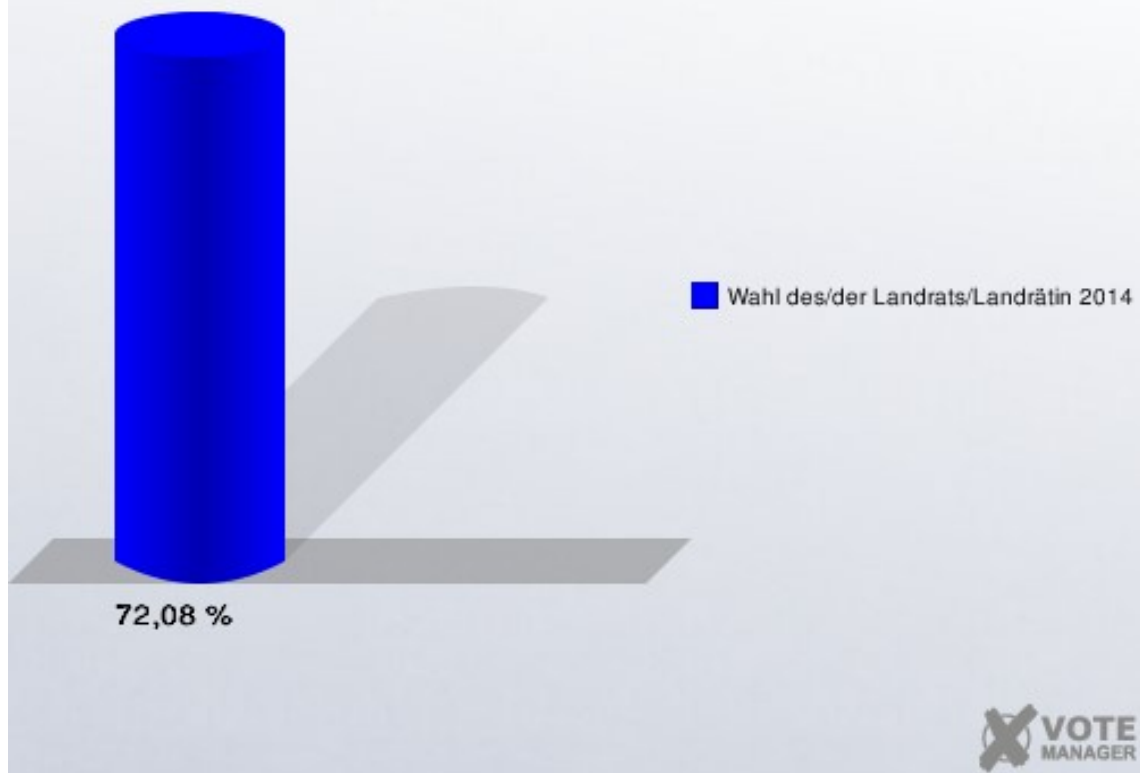


## Feuerwehrgerätehaus Meckingsen

	Anzahl	Prozent
Wahlberechtigte	283	
Wähler/innen	204	72,08 %
ungültige Stimmen	1	0,49 %
gültige Stimmen	203	99,51 %
Irrgang, CDU	77	37,93 %
Klespe, SPD	92	45,32 %
Kremer, BG	15	7,39 %
Raubaum, SO!	19	9,36 %

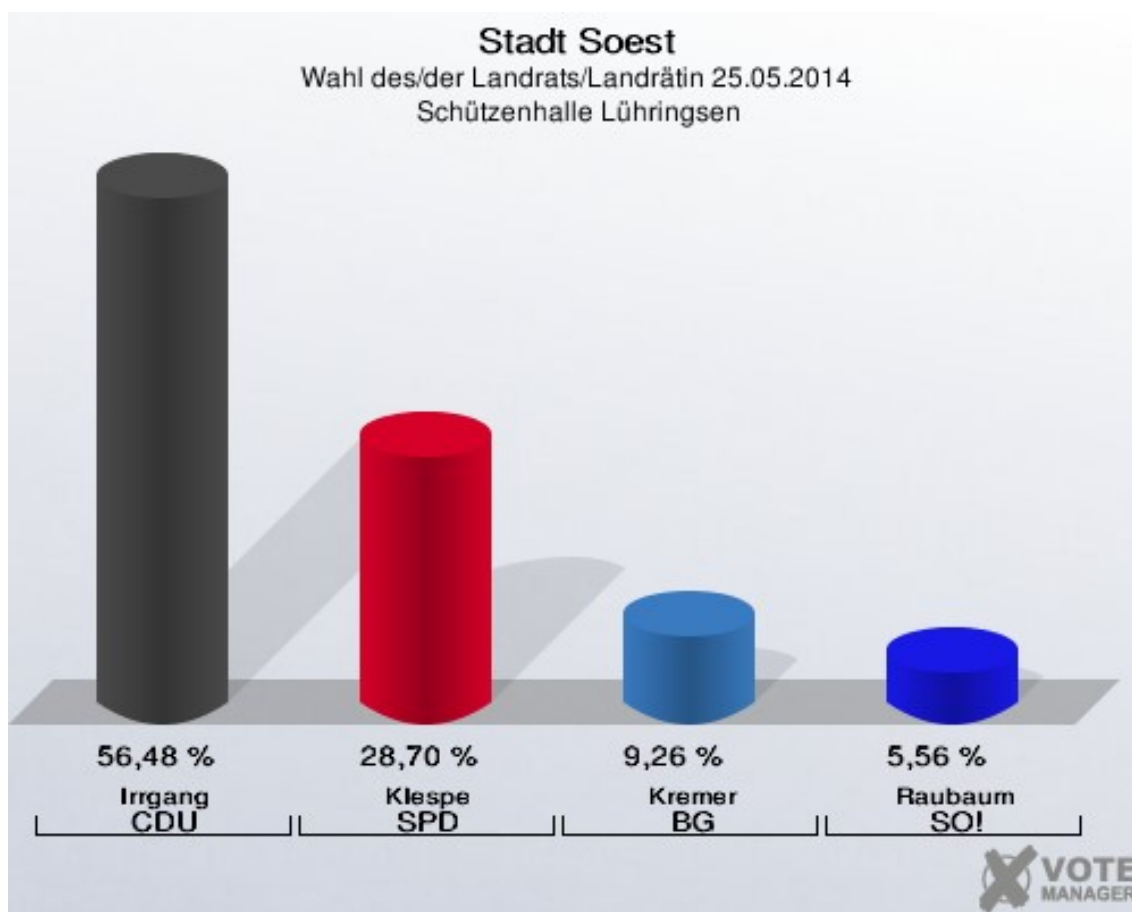


**Stadt Soest**  
Wahl des/der Landrats/Landrätin 25.05.2014  
Wahlbeteiligung Feuerwehrgerätehaus Meckingsen



## Schützenhalle Lühringsen

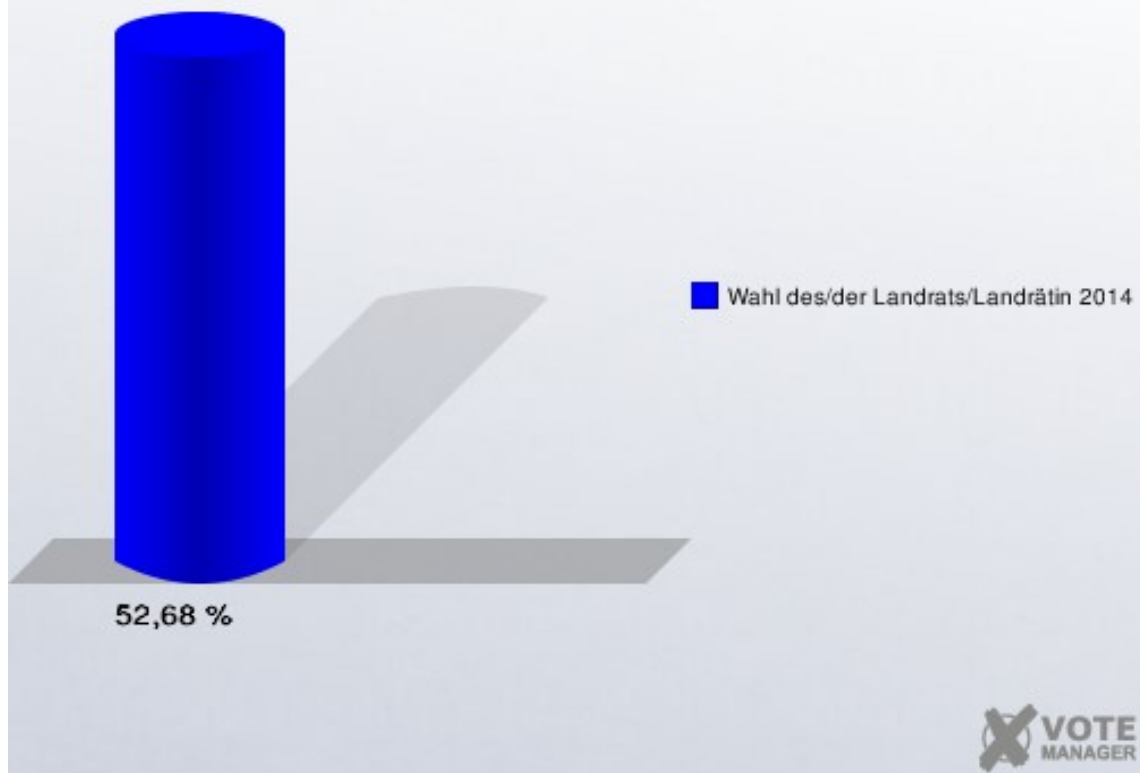
	Anzahl	Prozent
Wahlberechtigte	205	
Wähler/innen	108	52,68 %
ungültige Stimmen	0	0,00 %
gültige Stimmen	108	100,00 %
Irrgang, CDU	61	56,48 %
Klespe, SPD	31	28,70 %
Kremer, BG	10	9,26 %
Raubaum, SO!	6	5,56 %



## Stadt Soest

Wahl des/der Landrats/Landrätin 25.05.2014

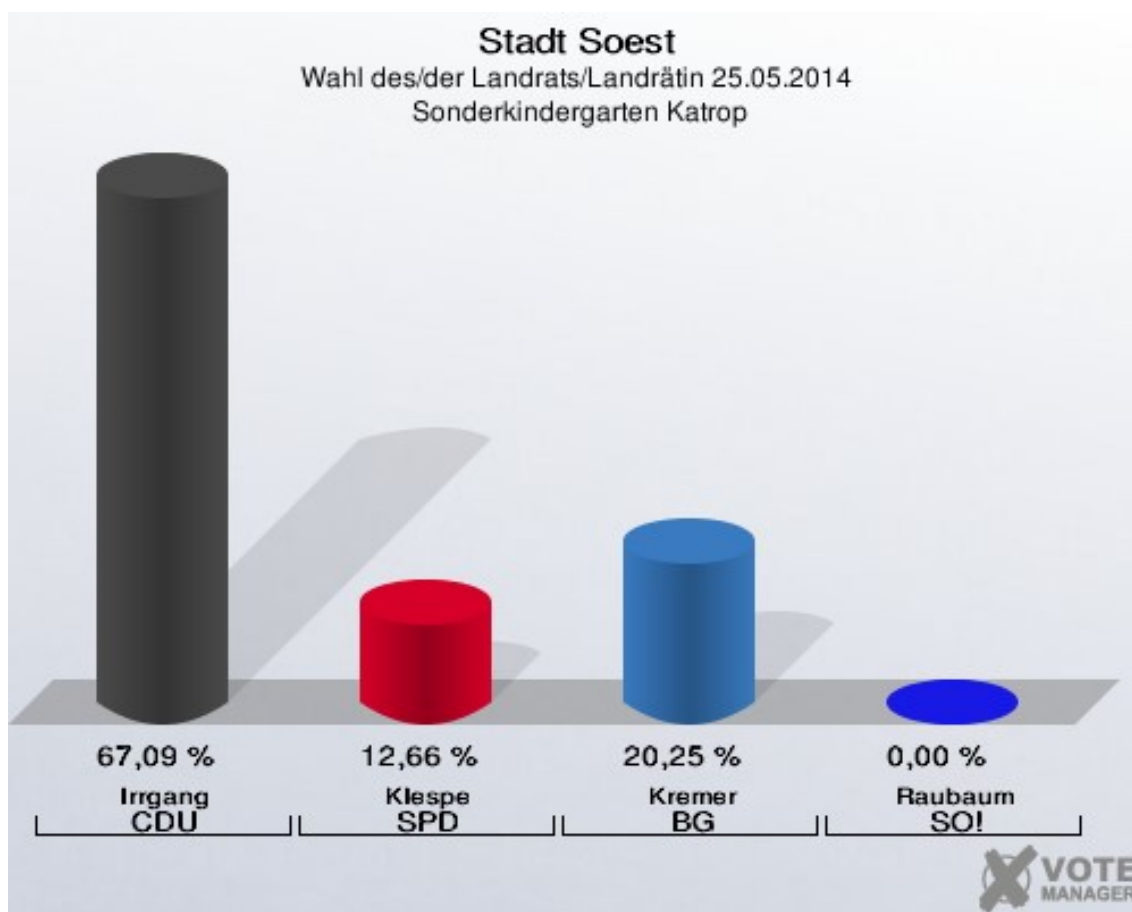
Wahlbeteiligung Schützenhalle Lühringsen





## Sonderkindergarten Katrop

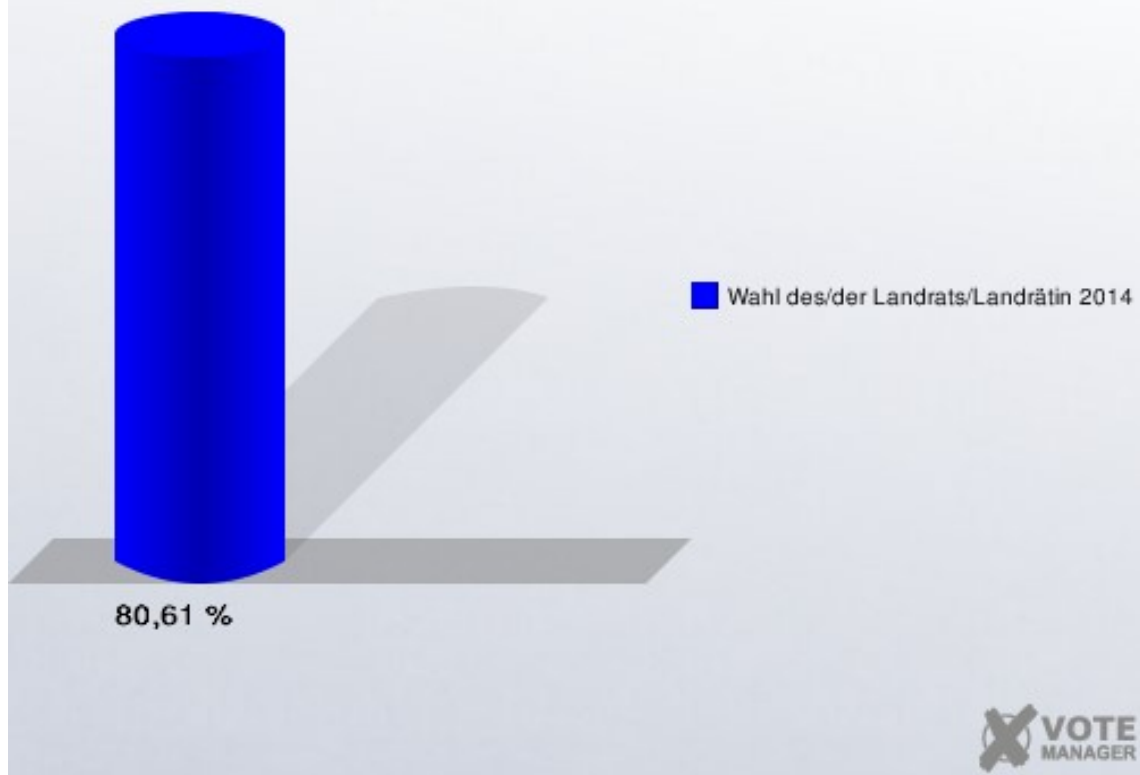
	Anzahl	Prozent
Wahlberechtigte	98	
Wähler/innen	79	80,61 %
ungültige Stimmen	0	0,00 %
gültige Stimmen	79	100,00 %
Irrgang, CDU	53	67,09 %
Klespe, SPD	10	12,66 %
Kremer, BG	16	20,25 %
Raubaum, SO!	0	0,00 %



## Stadt Soest

Wahl des/der Landrats/Landrätin 25.05.2014

Wahlbeteiligung Sonderkindergarten Katrop



# Übersicht Stimmbezirke

Stadt Soest  
Wahl des/der Landrats/Landrätin 25.05.2014  
Zusammenstellung der Ergebnisse nach Stimmbezirken

Stimmbezirk	Wahlbe- rechtigte	Wähler	gültig	Irrgang CDU	Klespe SPD	Kremer BG	Raubaum SO!
<b>Patrokli-/Georg-Grund- schule</b>	1.878	1.005	992	329	<b>430</b>	84	149
		53,51 %	98,71 %	33,17 %	<b>43,35 %</b>	8,47 %	15,02 %
<b>Aldegrevener Gymnasium</b>	2.184	1.155	1.137	430	<b>444</b>	109	154
		52,88 %	98,44 %	37,82 %	<b>39,05 %</b>	9,59 %	13,54 %
<b>Petri Grundschule</b>	1.947	1.150	1.127	<b>466</b>	446	102	113
		59,07 %	98,00 %	<b>41,35 %</b>	39,57 %	9,05 %	10,03 %
<b>Berufsb.für Blinde/Cafe- teria 1</b>	953	537	522	<b>261</b>	158	54	49
		56,35 %	97,21 %	<b>50,00 %</b>	30,27 %	10,34 %	9,39 %
<b>Berufsb.für Blinde/Cafe- teria 2</b>	1.357	808	806	<b>360</b>	297	78	71
		59,54 %	99,75 %	<b>44,67 %</b>	36,85 %	9,68 %	8,81 %
<b>Kindergarten Teinen- kamp</b>	1.194	623	613	230	<b>237</b>	58	88
		52,18 %	98,39 %	37,52 %	<b>38,66 %</b>	9,46 %	14,36 %
<b>Jacob-Grimm-Schule</b>	952	537	535	<b>238</b>	179	71	47
		56,41 %	99,63 %	<b>44,49 %</b>	33,46 %	13,27 %	8,79 %
<b>Wiese Grundschule</b>	1.141	544	538	<b>204</b>	182	59	93
		47,68 %	98,90 %	<b>37,92 %</b>	33,83 %	10,97 %	17,29 %
<b>Perthes-Zentrum</b>	1.416	707	695	<b>277</b>	262	51	105
		49,93 %	98,30 %	<b>39,86 %</b>	37,70 %	7,34 %	15,11 %
<b>Stadtbücherei Soest</b>	2.013	1.057	1.047	<b>448</b>	371	88	140
		52,51 %	99,05 %	<b>42,79 %</b>	35,43 %	8,40 %	13,37 %
<b>Hansa-Realschule</b>	2.120	1.012	1.001	<b>417</b>	382	98	104
		47,74 %	98,91 %	<b>41,66 %</b>	38,16 %	9,79 %	10,39 %

Stimmbezirk	Wahlbe- rechtigte	Wähler	gültig	Irrgang CDU	Klespe SPD	Kremer BG	Raubaum SO!
<b>Stadthalle Soest</b>	1.753	1.019	1.001	<b>445</b>	334	114	108
		58,13 %	98,23 %	<b>44,46 %</b>	33,37 %	11,39 %	10,79 %
<b>Klinikum Soest</b>	1.905	1.053	1.030	<b>450</b>	383	97	100
		55,28 %	97,82 %	<b>43,69 %</b>	37,18 %	9,42 %	9,71 %
<b>Kindergarten Mullewapp</b>	1.798	954	936	<b>414</b>	348	85	89
		53,06 %	98,11 %	<b>44,23 %</b>	37,18 %	9,08 %	9,51 %
<b>Kindergarten Wiesengra- ben</b>	1.581	715	700	<b>300</b>	239	65	96
		45,22 %	97,90 %	<b>42,86 %</b>	34,14 %	9,29 %	13,71 %
<b>Hannah-Arendt-Gesamt- schule Raum 1</b>	1.053	222	218	64	<b>85</b>	33	36
		21,08 %	98,20 %	29,36 %	<b>38,99 %</b>	15,14 %	16,51 %
<b>Hannah-Arendt-Gesamt- schule Raum 2</b>	773	242	241	95	<b>96</b>	23	27
		31,31 %	99,59 %	39,42 %	<b>39,83 %</b>	9,54 %	11,20 %
<b>Kindergarten Gotland- weg</b>	1.009	401	392	<b>165</b>	159	22	46
		39,74 %	97,76 %	<b>42,09 %</b>	40,56 %	5,61 %	11,73 %
<b>Johannes-Grundschule</b>	1.549	639	634	<b>260</b>	227	64	83
		41,25 %	99,22 %	<b>41,01 %</b>	35,80 %	10,09 %	13,09 %
<b>Gemeindehaus St. Bruno</b>	1.043	380	378	134	<b>148</b>	39	57
		36,43 %	99,47 %	35,45 %	<b>39,15 %</b>	10,32 %	15,08 %
<b>Ehem. Landesbetrieb Strassenbau</b>	1.407	489	485	<b>192</b>	185	52	56
		34,75 %	99,18 %	<b>39,59 %</b>	38,14 %	10,72 %	11,55 %
<b>Hotel Gellermann</b>	1.980	840	830	<b>357</b>	307	69	97
		42,42 %	98,81 %	<b>43,01 %</b>	36,99 %	8,31 %	11,69 %
<b>Feuerwehrgerätehaus Bergede</b>	159	101	101	<b>62</b>	24	12	3
		63,52 %	100,00 %	<b>61,39 %</b>	23,76 %	11,88 %	2,97 %

Stimmbezirk	Wahlbe- rechtigte	Wähler	gültig	Irrgang CDU	Klespe SPD	Kremer BG	Raubaum SO!
<b>Schützenhalle Dei- ringsen</b>	1.085	651	642	<b>285</b>	257	57	43
		60,00 %	98,62 %	<b>44,39 %</b>	40,03 %	8,88 %	6,70 %
<b>Schützenhalle Hid- dingsen</b>	174	122	121	<b>58</b>	32	22	9
		70,11 %	99,18 %	<b>47,93 %</b>	26,45 %	18,18 %	7,44 %
<b>Feuerwehrgerätehaus Lendringsen</b>	130	86	86	<b>47</b>	28	6	5
		66,15 %	100,00 %	<b>54,65 %</b>	32,56 %	6,98 %	5,81 %
<b>Feuerwehrgerätehaus Müllingsen</b>	338	186	185	<b>91</b>	63	21	10
		55,03 %	99,46 %	<b>49,19 %</b>	34,05 %	11,35 %	5,41 %
<b>Maschinenschuppen Enkesen</b>	267	152	150	<b>77</b>	48	19	6
		56,93 %	98,68 %	<b>51,33 %</b>	32,00 %	12,67 %	4,00 %
<b>Gemeinschaftshalle Röl- lingsen</b>	137	103	102	<b>42</b>	39	10	11
		75,18 %	99,03 %	<b>41,18 %</b>	38,24 %	9,80 %	10,78 %
<b>Gemeinschaftshalle Hat- trop</b>	398	257	254	<b>121</b>	81	34	18
		64,57 %	98,83 %	<b>47,64 %</b>	31,89 %	13,39 %	7,09 %
<b>Hellweghalle Ostönnen</b>	890	527	522	<b>279</b>	171	33	39
		59,21 %	99,05 %	<b>53,45 %</b>	32,76 %	6,32 %	7,47 %
<b>Gemeindehaus Mei- ningsen</b>	407	240	238	<b>103</b>	97	23	15
		58,97 %	99,17 %	<b>43,28 %</b>	40,76 %	9,66 %	6,30 %
<b>Grundschule Hellweg Ampen</b>	1.385	678	667	<b>308</b>	273	46	40
		48,95 %	98,38 %	<b>46,18 %</b>	40,93 %	6,90 %	6,00 %
<b>Feuerwehrgerätehaus Hattropholsen</b>	121	62	61	25	<b>28</b>	5	3
		51,24 %	98,39 %	40,98 %	<b>45,90 %</b>	8,20 %	4,92 %
<b>Feuerwehrgerätehaus Meckingsen</b>	283	204	203	77	<b>92</b>	15	19
		72,08 %	99,51 %	37,93 %	<b>45,32 %</b>	7,39 %	9,36 %

Stimmbezirk	Wahlbe- rechtigte	Wähler	gültig	Irrgang CDU	Klespe SPD	Kremer BG	Raubaum SO!
<b>Schützenhalle Lühringsen</b>	205	108	108	<b>61</b>	31	10	6
		52,68 %	100,00 %	<b>56,48 %</b>	28,70 %	9,26 %	5,56 %
<b>Sonderkindergarten Katrop</b>	98	79	79	<b>53</b>	10	16	0
		80,61 %	100,00 %	<b>67,09 %</b>	12,66 %	20,25 %	0,00 %
<b>Stadt Soest</b>	39.083	19.645	19.377	<b>8.225</b>	7.173	1.844	2.135
		50,26 %	98,64 %	<b>42,45 %</b>	37,02 %	9,52 %	11,02 %

Stadt Soest  
Wahl des/der Landrats/Landrätin 25.05.2014  
Irrgang, CDU, Ergebnis  
Stimmbezirk-Übersicht

Sonderkindergarten Katrop	67,09 %	<div></div>
Feuerwehrgerätehaus Bergede	61,39 %	<div></div>
Schützenhalle Lühringsen	56,48 %	<div></div>
Feuerwehrgerätehaus Lendringsen	54,65 %	<div></div>
Hellweghalle Ostönnen	53,45 %	<div></div>
Maschinenschuppen Enkesen	51,33 %	<div></div>
Berufsb.für Blinde/Cafeteria 1	50,00 %	<div></div>
Feuerwehrgerätehaus Müllingsen	49,19 %	<div></div>
Schützenhalle Hiddingsen	47,93 %	<div></div>
Gemeinschaftshalle Hattrop	47,64 %	<div></div>
Grundschule Hellweg Ampen	46,18 %	<div></div>
Berufsb.für Blinde/Cafeteria 2	44,67 %	<div></div>
Jacob-Grimm-Schule	44,49 %	<div></div>
Stadthalle Soest	44,46 %	<div></div>
Schützenhalle Deiringsen	44,39 %	<div></div>
Kindergarten Mullewapp	44,23 %	<div></div>
Klinikum Soest	43,69 %	<div></div>
Gemeindehaus Meiningsen	43,28 %	<div></div>
Hotel Gellermann	43,01 %	<div></div>
Kindergarten Wiesengraben	42,86 %	<div></div>
Stadtbücherei Soest	42,79 %	<div></div>
Kindergarten Gotlandweg	42,09 %	<div></div>
Hansa-Realschule	41,66 %	<div></div>
Petri Grundschule	41,35 %	<div></div>
Gemeinschaftshalle Röllingsen	41,18 %	<div></div>
Johannes-Grundschule	41,01 %	<div></div>
Feuerwehrgerätehaus Hattropholsen	40,98 %	<div></div>
Perthes-Zentrum	39,86 %	<div></div>
Ehem. Landesbetrieb Strassenbau	39,59 %	<div></div>
Hannah-Arendt-Gesamtschule Raum 2	39,42 %	<div></div>
Feuerwehrgerätehaus Meckingsen	37,93 %	<div></div>
Wiese Grundschule	37,92 %	<div></div>
Aldegrevier Gymnasium	37,82 %	<div></div>
Kindergarten Teinenkamp	37,52 %	<div></div>
Gemeindehaus St. Bruno	35,45 %	<div></div>
Patrokli-/Georg-Grundschule	33,17 %	<div></div>
Hannah-Arendt-Gesamtschule Raum 1	29,36 %	<div></div>

Stadt Soest  
Wahl des/der Landrats/Landrätin 25.05.2014  
Klespe, SPD, Ergebnis  
Stimmbezirk-Übersicht

Feuerwehrgerätehaus Hattropholsen	45,90 %	<div></div>
Feuerwehrgerätehaus Meckingsen	45,32 %	<div></div>
Patrokli-/Georg-Grundschule	43,35 %	<div></div>
Grundschule Hellweg Ampen	40,93 %	<div></div>
Gemeindehaus Meiningsen	40,76 %	<div></div>
Kindergarten Gotlandweg	40,56 %	<div></div>
Schützenhalle Deiringsen	40,03 %	<div></div>
Hannah-Arendt-Gesamtschule Raum 2	39,83 %	<div></div>
Petri Grundschule	39,57 %	<div></div>
Gemeindehaus St. Bruno	39,15 %	<div></div>
Aldegrevier Gymnasium	39,05 %	<div></div>
Hannah-Arendt-Gesamtschule Raum 1	38,99 %	<div></div>
Kindergarten Teinenkamp	38,66 %	<div></div>
Gemeinschaftshalle Röllingsen	38,24 %	<div></div>
Hansa-Realschule	38,16 %	<div></div>
Ehem. Landesbetrieb Strassenbau	38,14 %	<div></div>
Perthes-Zentrum	37,70 %	<div></div>
Klinikum Soest	37,18 %	<div></div>
Kindergarten Mullewapp	37,18 %	<div></div>
Hotel Gellermann	36,99 %	<div></div>
Berufsb.für Blinde/Cafeteria 2	36,85 %	<div></div>
Johannes-Grundschule	35,80 %	<div></div>
Stadtbücherei Soest	35,43 %	<div></div>
Kindergarten Wiesengraben	34,14 %	<div></div>
Feuerwehrgerätehaus Müllingsen	34,05 %	<div></div>
Wiese Grundschule	33,83 %	<div></div>
Jacob-Grimm-Schule	33,46 %	<div></div>
Stadthalle Soest	33,37 %	<div></div>
Hellweghalle Ostönnen	32,76 %	<div></div>
Feuerwehrgerätehaus Lendringsen	32,56 %	<div></div>
Maschinenschuppen Enkesen	32,00 %	<div></div>
Gemeinschaftshalle Hattrop	31,89 %	<div></div>
Berufsb.für Blinde/Cafeteria 1	30,27 %	<div></div>
Schützenhalle Lühringsen	28,70 %	<div></div>
Schützenhalle Hiddingsen	26,45 %	<div></div>
Feuerwehrgerätehaus Bergede	23,76 %	<div></div>
Sonderkindergarten Katrop	12,66 %	<div></div>



Stadt Soest  
Wahl des/der Landrats/Landrätin 25.05.2014  
Kremer, BG, Ergebnis  
Stimmbezirk-Übersicht

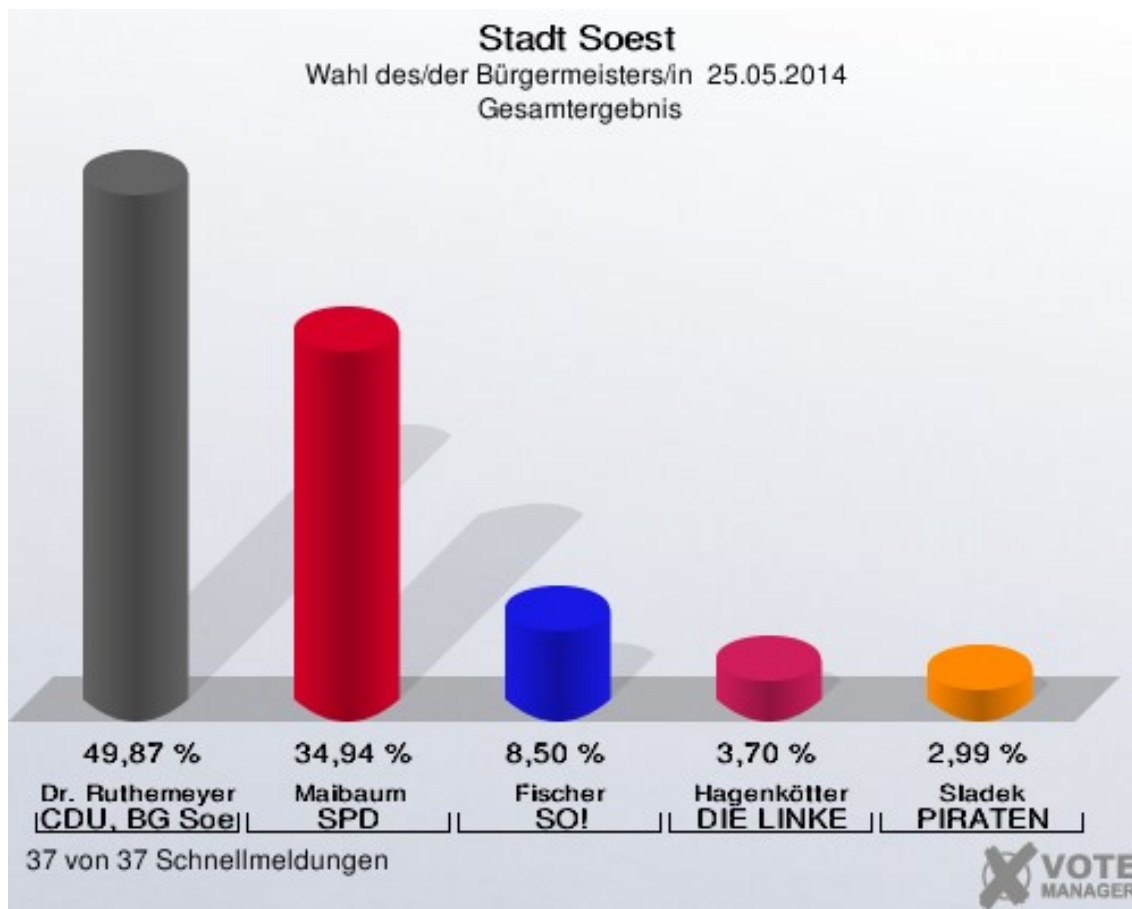
Sonderkindergarten Katrop	20,25 %	<div></div>
Schützenhalle Hiddingsen	18,18 %	<div></div>
Hannah-Arendt-Gesamtschule Raum 1	15,14 %	<div></div>
Gemeinschaftshalle Hattrop	13,39 %	<div></div>
Jacob-Grimm-Schule	13,27 %	<div></div>
Maschinenschuppen Enkesen	12,67 %	<div></div>
Feuerwehrgerätehaus Bergede	11,88 %	<div></div>
Stadthalle Soest	11,39 %	<div></div>
Feuerwehrgerätehaus Müllingsen	11,35 %	<div></div>
Wiese Grundschule	10,97 %	<div></div>
Ehem. Landesbetrieb Strassenbau	10,72 %	<div></div>
Berufsb.für Blinde/Cafeteria 1	10,34 %	<div></div>
Gemeindehaus St. Bruno	10,32 %	<div></div>
Johannes-Grundschule	10,09 %	<div></div>
Gemeinschaftshalle Röllingsen	9,80 %	<div></div>
Hansa-Realschule	9,79 %	<div></div>
Berufsb.für Blinde/Cafeteria 2	9,68 %	<div></div>
Gemeindehaus Meiningsen	9,66 %	<div></div>
Aldegrevier Gymnasium	9,59 %	<div></div>
Hannah-Arendt-Gesamtschule Raum 2	9,54 %	<div></div>
Kindergarten Teinenkamp	9,46 %	<div></div>
Klinikum Soest	9,42 %	<div></div>
Kindergarten Wiesengraben	9,29 %	<div></div>
Schützenhalle Lühringsen	9,26 %	<div></div>
Kindergarten Mullewapp	9,08 %	<div></div>
Petri Grundschule	9,05 %	<div></div>
Schützenhalle Deiringsen	8,88 %	<div></div>
Patrokli-/Georg-Grundschule	8,47 %	<div></div>
Stadtbücherei Soest	8,40 %	<div></div>
Hotel Gellermann	8,31 %	<div></div>
Feuerwehrgerätehaus Hattropholsen	8,20 %	<div></div>
Feuerwehrgerätehaus Meckingsen	7,39 %	<div></div>
Perthes-Zentrum	7,34 %	<div></div>
Feuerwehrgerätehaus Lendringsen	6,98 %	<div></div>
Grundschule Hellweg Ampen	6,90 %	<div></div>
Hellweghalle Ostönnen	6,32 %	<div></div>
Kindergarten Gotlandweg	5,61 %	<div></div>

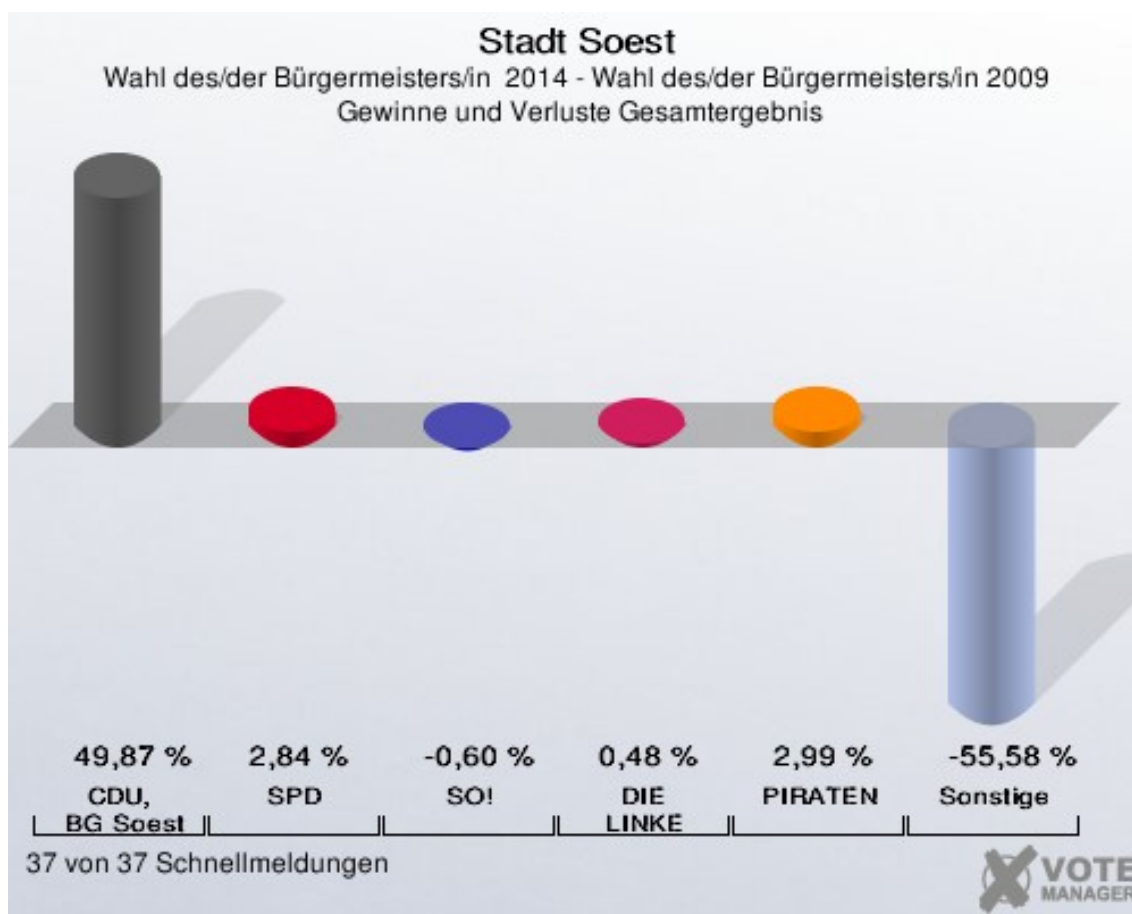
Stadt Soest  
Wahl des/der Landrats/Landrätin 25.05.2014  
Raubaum, SOI, Ergebnis  
Stimmbezirk-Übersicht

Wiese Grundschule	17,29 %	<div></div>
Hannah-Arendt-Gesamtschule Raum 1	16,51 %	<div></div>
Perthes-Zentrum	15,11 %	<div></div>
Gemeindehaus St. Bruno	15,08 %	<div></div>
Patrokli-/Georg-Grundschule	15,02 %	<div></div>
Kindergarten Teinenkamp	14,36 %	<div></div>
Kindergarten Wiesengraben	13,71 %	<div></div>
Aldegrevier Gymnasium	13,54 %	<div></div>
Stadtbücherei Soest	13,37 %	<div></div>
Johannes-Grundschule	13,09 %	<div></div>
Kindergarten Gotlandweg	11,73 %	<div></div>
Hotel Gellermann	11,69 %	<div></div>
Ehem. Landesbetrieb Strassenbau	11,55 %	<div></div>
Hannah-Arendt-Gesamtschule Raum 2	11,20 %	<div></div>
Stadthalle Soest	10,79 %	<div></div>
Gemeinschaftshalle Röllingsen	10,78 %	<div></div>
Hansa-Realschule	10,39 %	<div></div>
Petri Grundschule	10,03 %	<div></div>
Klinikum Soest	9,71 %	<div></div>
Kindergarten Müllewapp	9,51 %	<div></div>
Berufsb.für Blinde/Cafeteria 1	9,39 %	<div></div>
Feuerwehrgerätehaus Meckingsen	9,36 %	<div></div>
Berufsb.für Blinde/Cafeteria 2	8,81 %	<div></div>
Jacob-Grimm-Schule	8,79 %	<div></div>
Hellweghalle Ostönnen	7,47 %	<div></div>
Schützenhalle Hiddingsen	7,44 %	<div></div>
Gemeinschaftshalle Hattrop	7,09 %	<div></div>
Schützenhalle Deiringsen	6,70 %	<div></div>
Gemeindehaus Meiningsen	6,30 %	<div></div>
Grundschule Hellweg Ampen	6,00 %	<div></div>
Feuerwehrgerätehaus Lendringsen	5,81 %	<div></div>
Schützenhalle Lühringsen	5,56 %	<div></div>
Feuerwehrgerätehaus Müllingsen	5,41 %	<div></div>
Feuerwehrgerätehaus Hattropholsen	4,92 %	<div></div>
Maschinenschuppen Enkesen	4,00 %	<div></div>
Feuerwehrgerätehaus Bergede	2,97 %	<div></div>
Sonderkindergarten Katrop	0,00 %	<div></div>

## Wahl des/der Bürgermeisters/in Stadt Soest

	Anzahl	Prozent
Wahlberechtigte	39.052	
Wähler/innen	19.626	50,26 %
ungültige Stimmen	271	1,38 %
gültige Stimmen	19.355	98,62 %
Dr. Ruthemeyer, CDU, BG Soest	9.653	49,87 %
Maibaum, SPD	6.762	34,94 %
Fischer, SO!	1.645	8,50 %
Hagenkötter, DIE LINKE	717	3,70 %
Sladek, PIRATEN	578	2,99 %

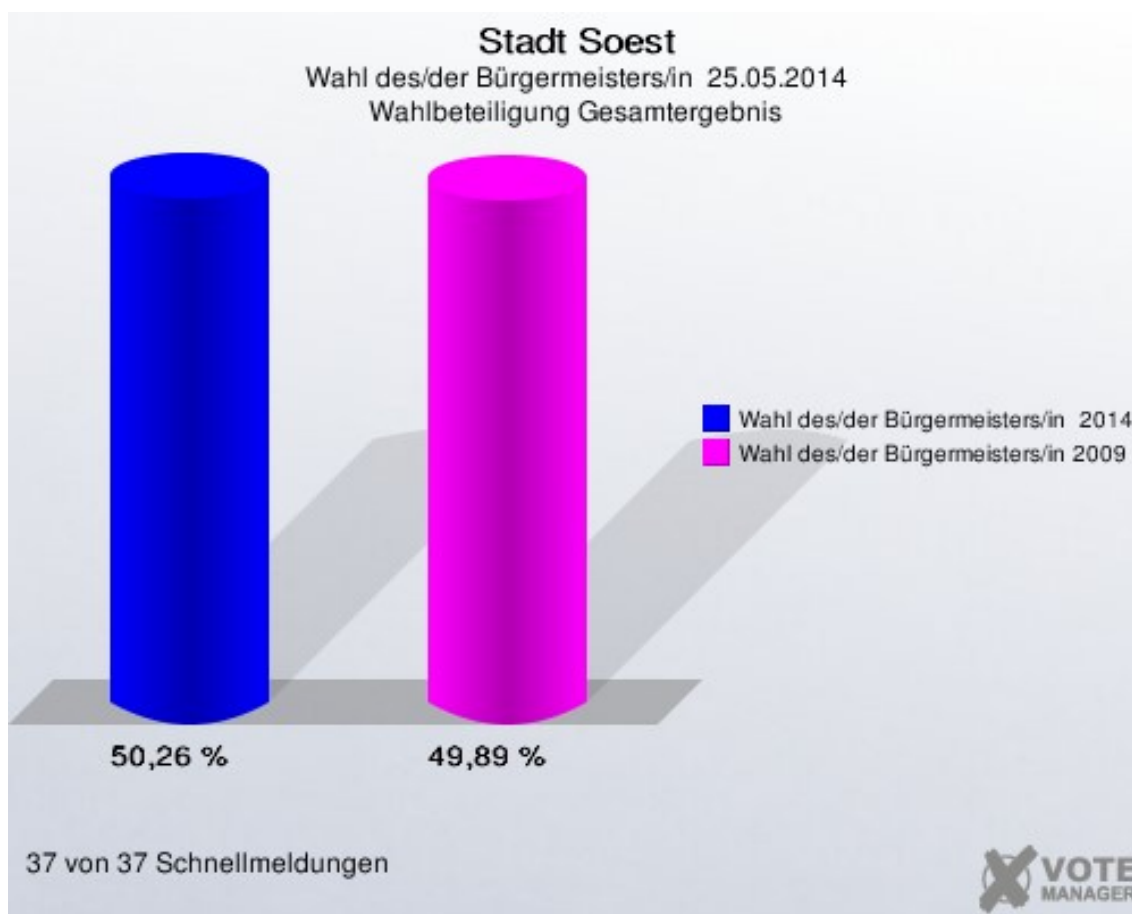




Stadt Soest  
Wahl des/der Bürgermeisters/in 25.05.2014  
Gewinne und Verluste Gesamtergebnis

	Wahl des/der Bürgermeisters/in 25.05.2014	Wahl des/der Bürgermeisters/in 30.08.2009	
		Ergebnis	Gewinne und Verluste
Wahlberechtigte	39.052	38.626	+426
Wähler	19.626	19.269	+357
	50,26 %	49,89 %	+0,37 %
gültige Stimmen	19.355	18.985	+370
	98,62 %	98,53 %	+0,09 %
CDU, BG Soest	9.653	0	+9.653
	49,87 %	0,00 %	+49,87 %
SPD	6.762	6.094	+668
	34,94 %	32,10 %	+2,84 %
SO!	1.645	1.728	-83
	8,50 %	9,10 %	-0,60 %
DIE LINKE	717	612	+105
	3,70 %	3,22 %	+0,48 %
PIRATEN	578	0	+578
	2,99 %	0,00 %	+2,99 %
Sonstige	0	10.551	-10.551
	0,00 %	55,58 %	-55,58 %

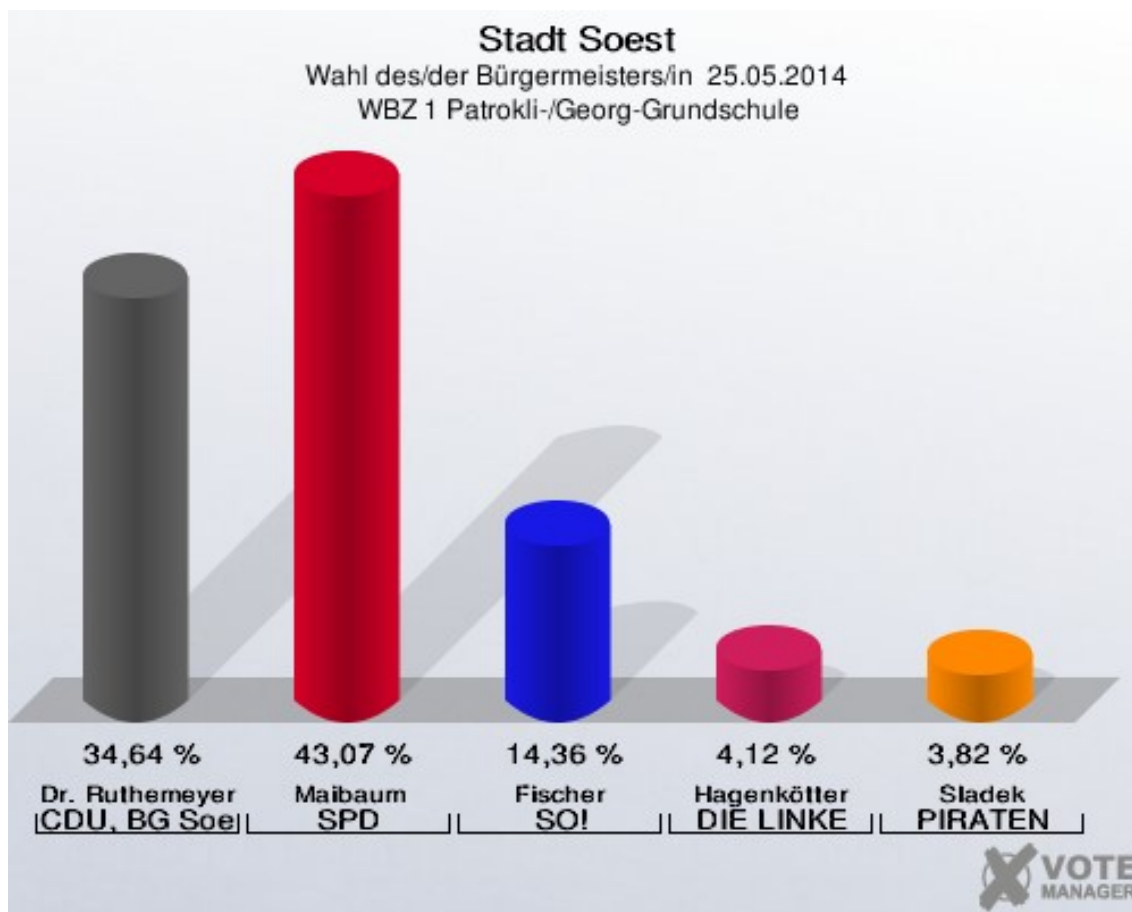
Wahl des/der Bürgermeisters/in 30.08.2009: Sonstige = CDU



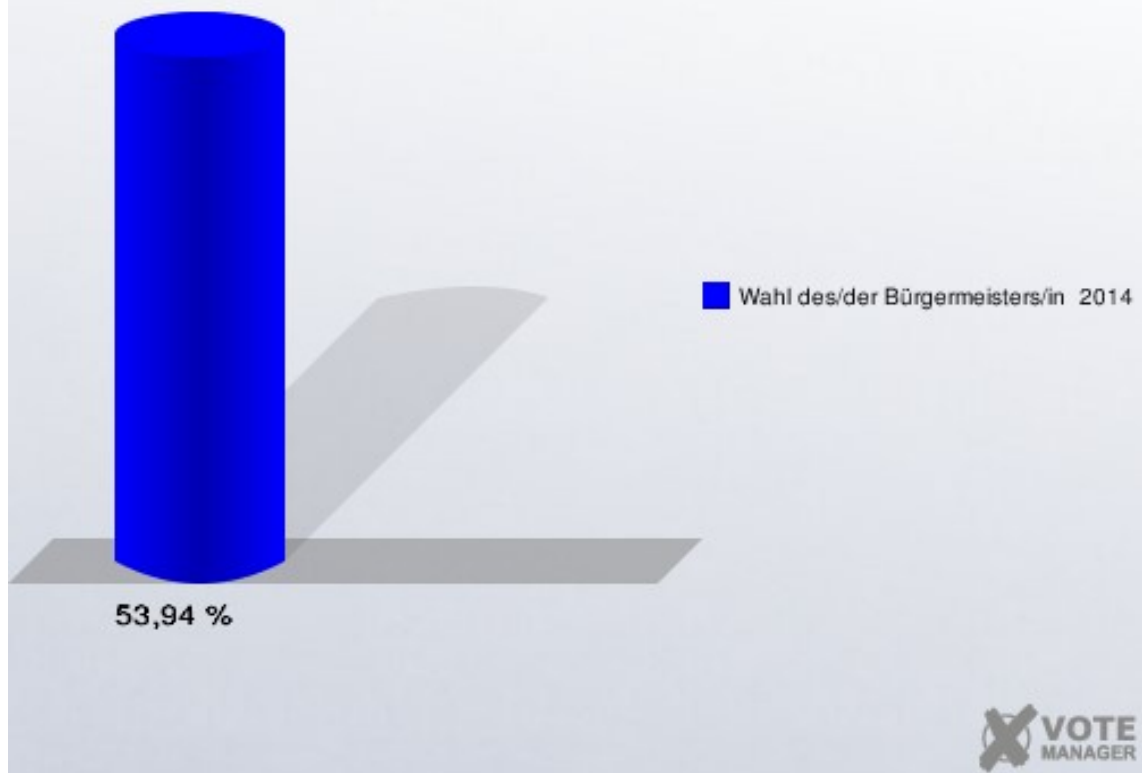
## Wahlbezirke

### WBZ 1 Patrokli-/Georg-Grundschule

	Anzahl	Prozent
Wahlberechtigte	1.878	
Wähler/innen	1.013	53,94 %
ungültige Stimmen	17	1,68 %
gültige Stimmen	996	98,32 %
Dr. Ruthemeyer, CDU, BG Soest	345	34,64 %
Maibaum, SPD	429	43,07 %
Fischer, SO!	143	14,36 %
Hagenkötter, DIE LINKE	41	4,12 %
Sladek, PIRATEN	38	3,82 %



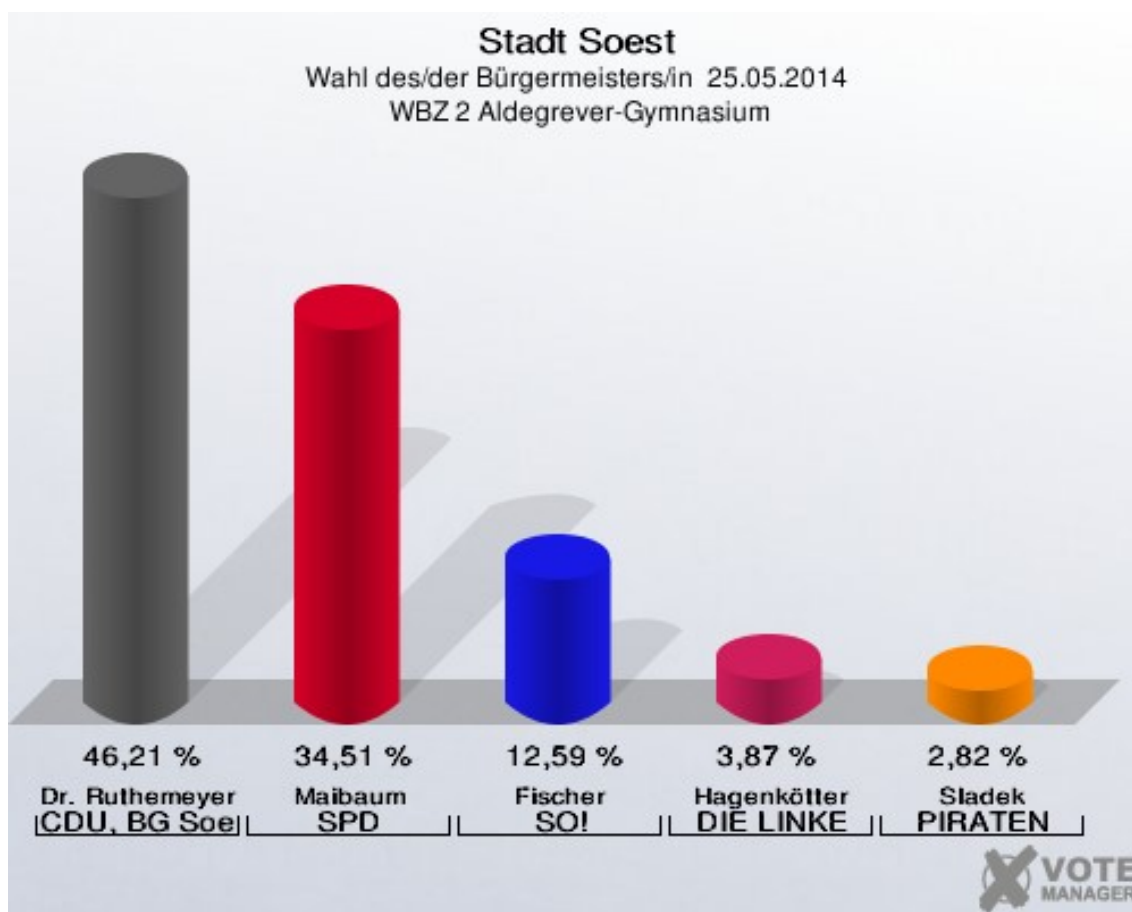
**Stadt Soest**  
Wahl des/der Bürgermeisters/in 25.05.2014  
Wahlbeteiligung WBZ 1 Patrokli-/Georg-Grundschule





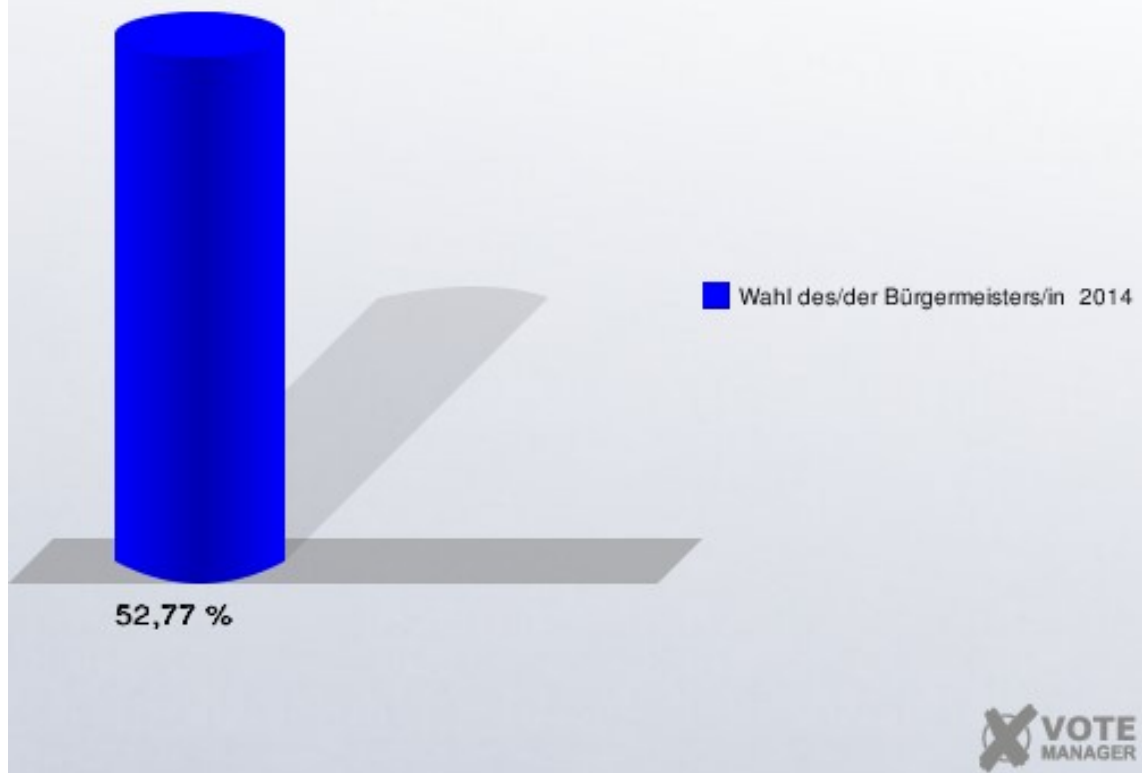
## WBZ 2 Aldegrevier-Gymnasium

	Anzahl	Prozent
Wahlberechtigte	2.181	
Wähler/innen	1.151	52,77 %
ungültige Stimmen	15	1,30 %
gültige Stimmen	1.136	98,70 %
Dr. Ruthemeyer, CDU, BG Soest	525	46,21 %
Maibaum, SPD	392	34,51 %
Fischer, SO!	143	12,59 %
Hagenkötter, DIE LINKE	44	3,87 %
Sladek, PIRATEN	32	2,82 %



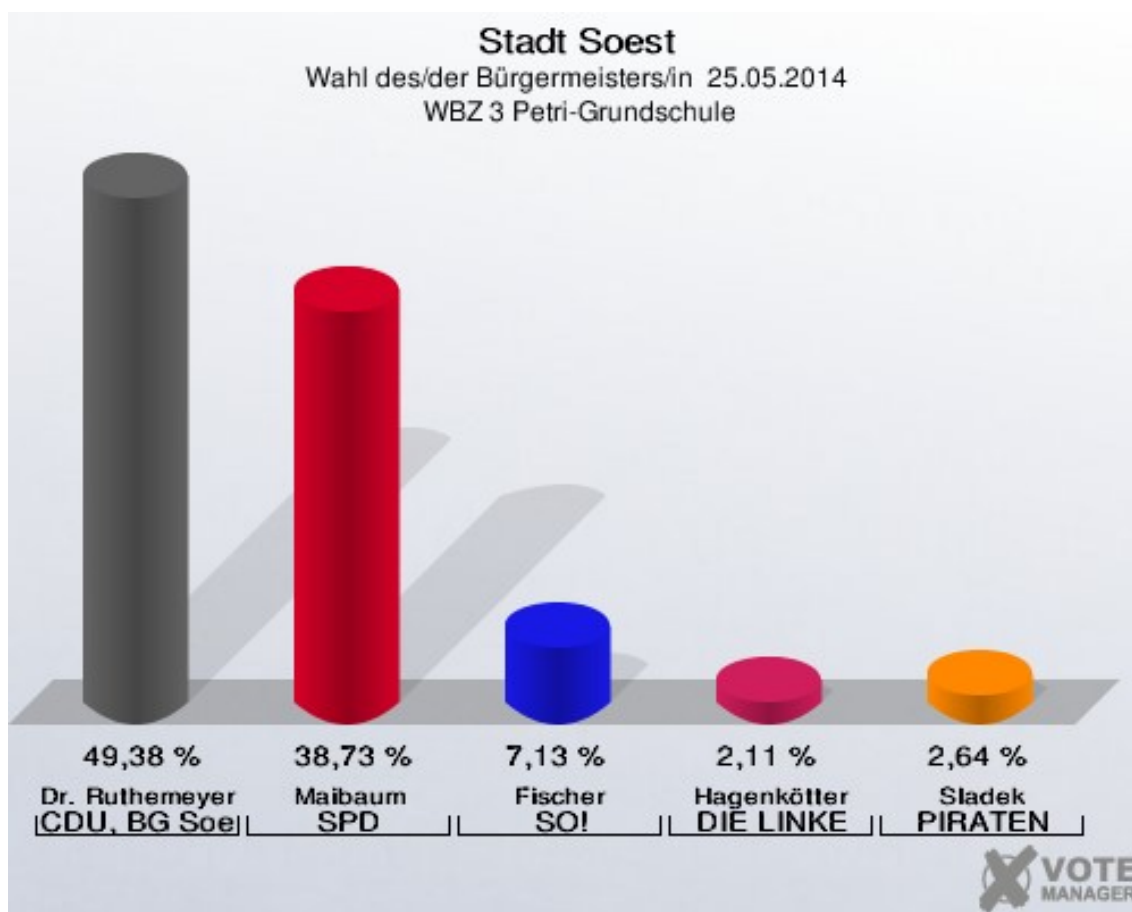
## Stadt Soest

Wahl des/der Bürgermeisters/in 25.05.2014  
Wahlbeteiligung WBZ 2 Aldegrevier-Gymnasium



## WBZ 3 Petri-Grundschule

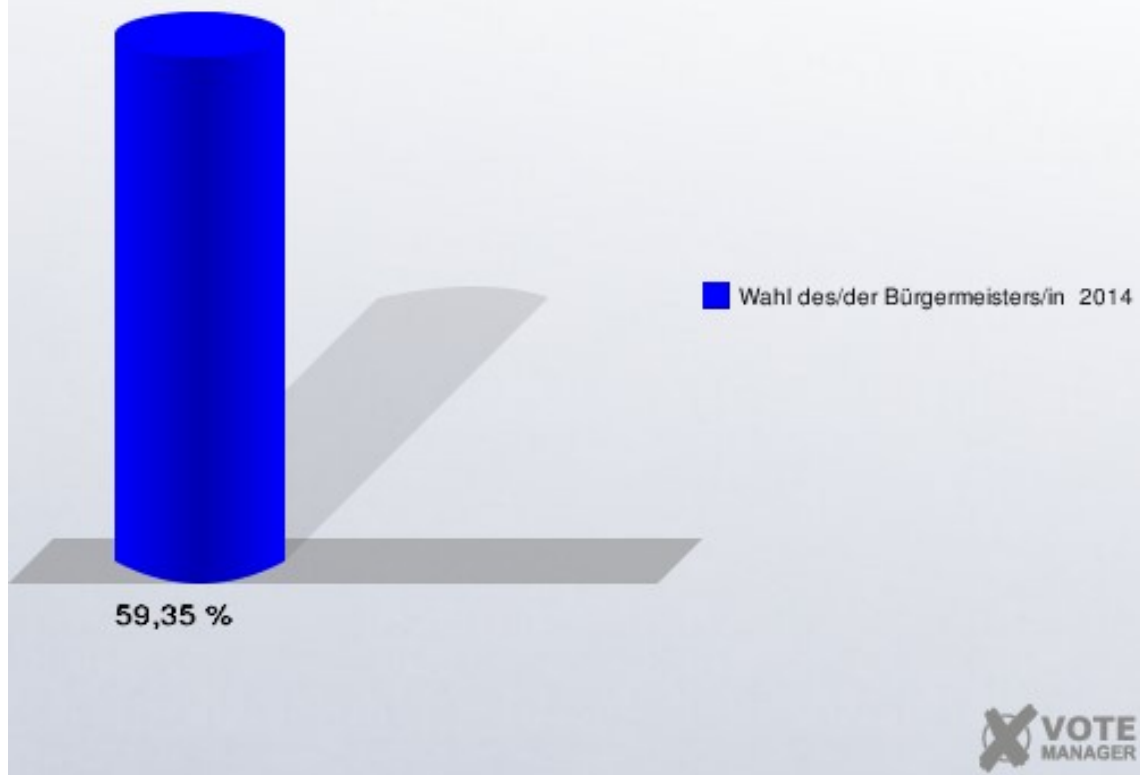
	Anzahl	Prozent
Wahlberechtigte	1.946	
Wähler/innen	1.155	59,35 %
ungültige Stimmen	19	1,65 %
gültige Stimmen	1.136	98,35 %
Dr. Ruthemeyer, CDU, BG Soest	561	49,38 %
Maibaum, SPD	440	38,73 %
Fischer, SO!	81	7,13 %
Hagenkötter, DIE LINKE	24	2,11 %
Sladek, PIRATEN	30	2,64 %



## Stadt Soest

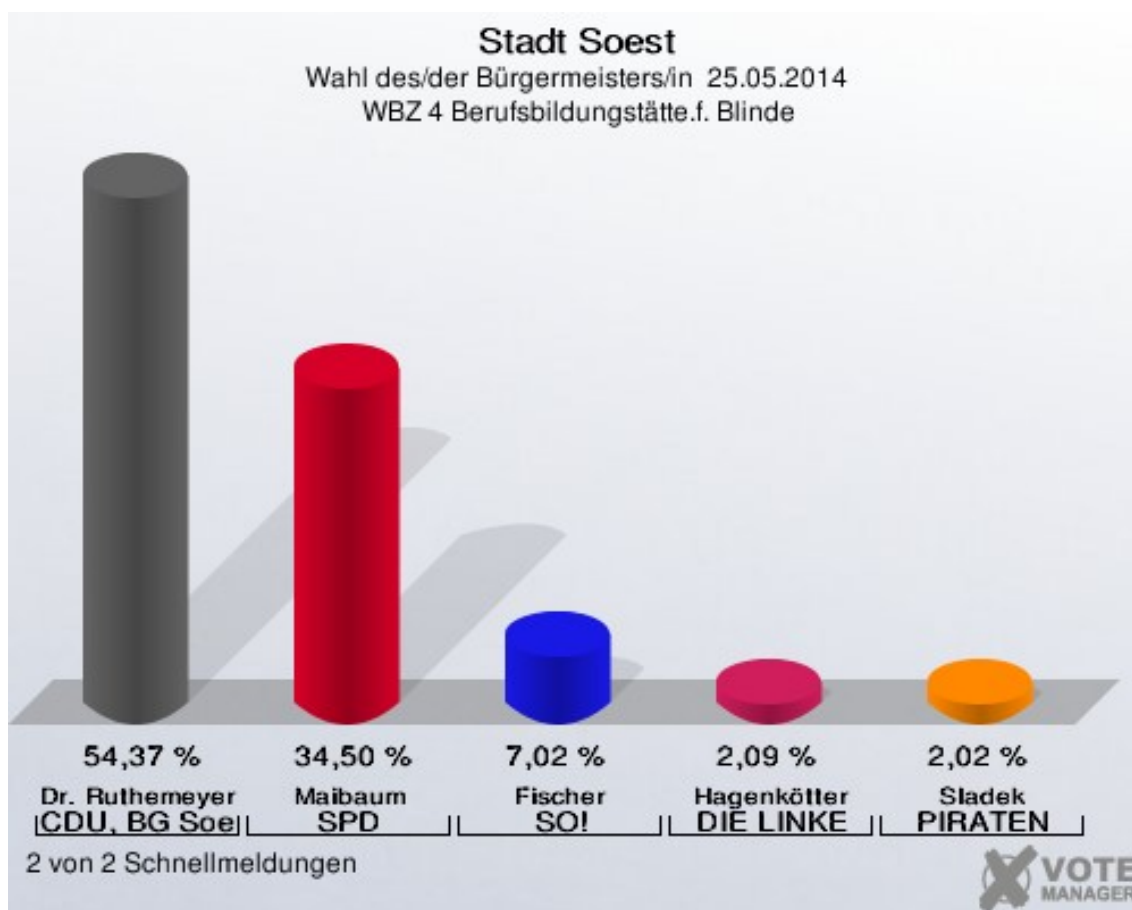
Wahl des/der Bürgermeisters/in 25.05.2014

Wahlbeteiligung WBZ 3 Petri-Grundschule



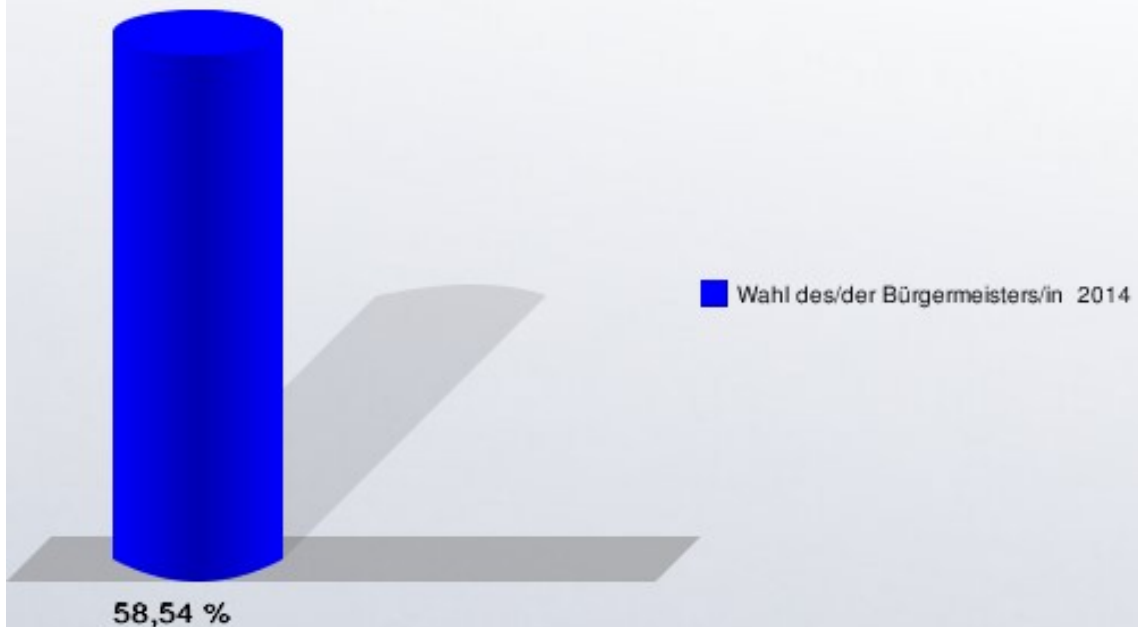
## WBZ 4 Berufsbildungstätte.f. Blinde

	Anzahl	Prozent
Wahlberechtigte	2.308	
Wähler/innen	1.351	58,54 %
ungültige Stimmen	12	0,89 %
gültige Stimmen	1.339	99,11 %
Dr. Ruthemeyer, CDU, BG Soest	728	54,37 %
Maibaum, SPD	462	34,50 %
Fischer, SO!	94	7,02 %
Hagenkötter, DIE LINKE	28	2,09 %
Sladek, PIRATEN	27	2,02 %



## Stadt Soest

Wahl des/der Bürgermeisters/in 25.05.2014  
Wahlbeteiligung WBZ 4 Berufsbildungsstätte.f. Blinde

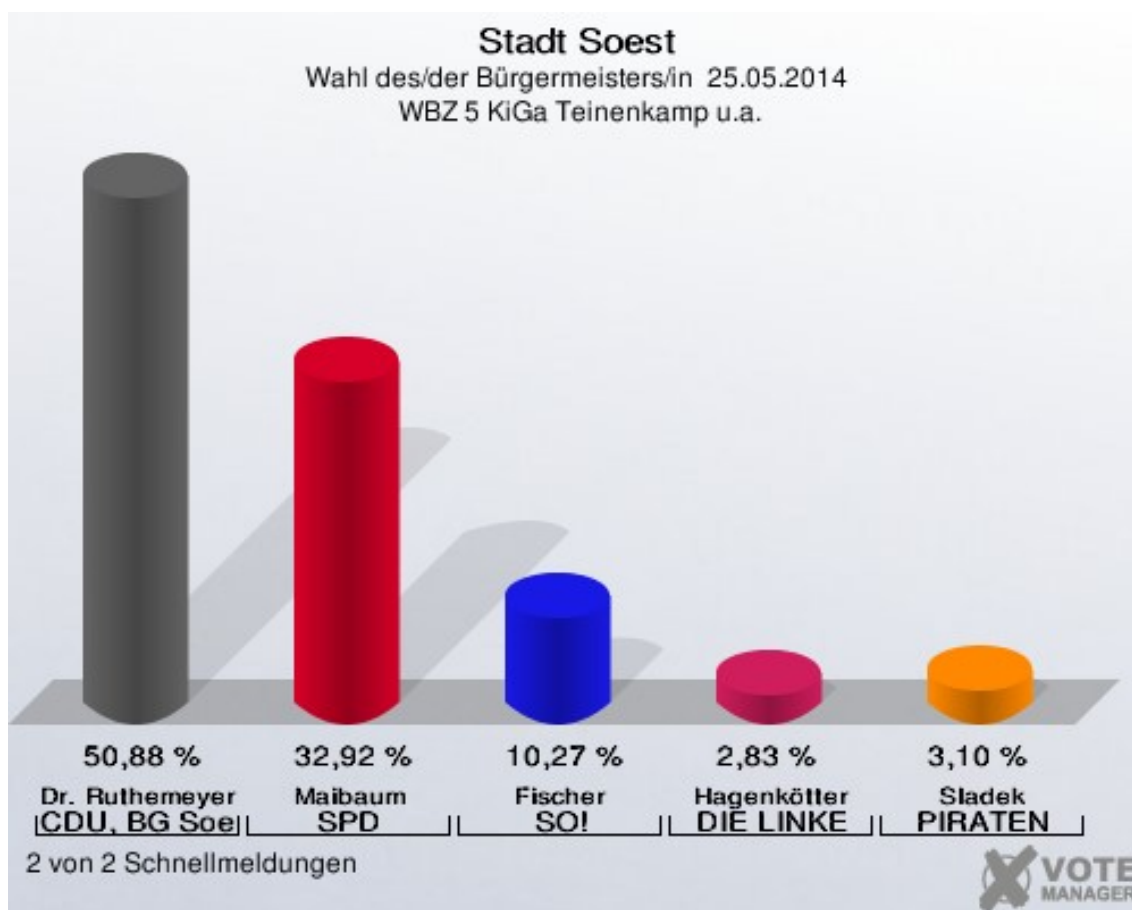


2 von 2 Schnellmeldungen



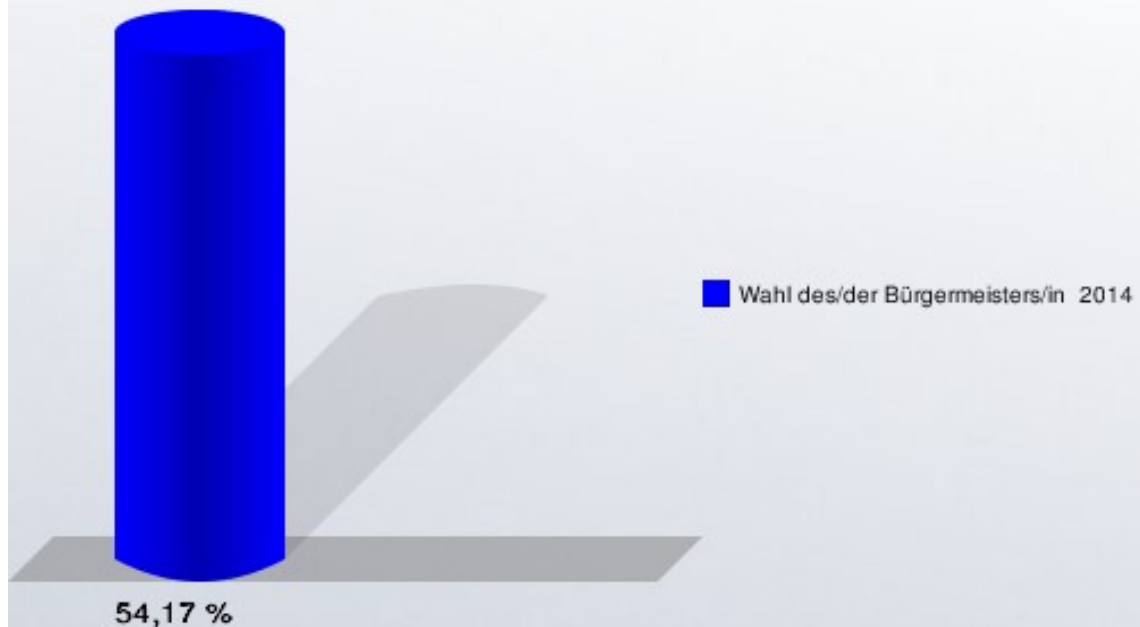
## WBZ 5 KiGa Teinenkamp u.a.

	Anzahl	Prozent
Wahlberechtigte	2.145	
Wähler/innen	1.162	54,17 %
ungültige Stimmen	32	2,75 %
gültige Stimmen	1.130	97,25 %
Dr. Ruthemeyer, CDU, BG Soest	575	50,88 %
Maibaum, SPD	372	32,92 %
Fischer, SO!	116	10,27 %
Hagenkötter, DIE LINKE	32	2,83 %
Sladek, PIRATEN	35	3,10 %



## Stadt Soest

Wahl des/der Bürgermeisters/in 25.05.2014  
Wahlbeteiligung WBZ 5 KiGa Teinenkamp u.a.



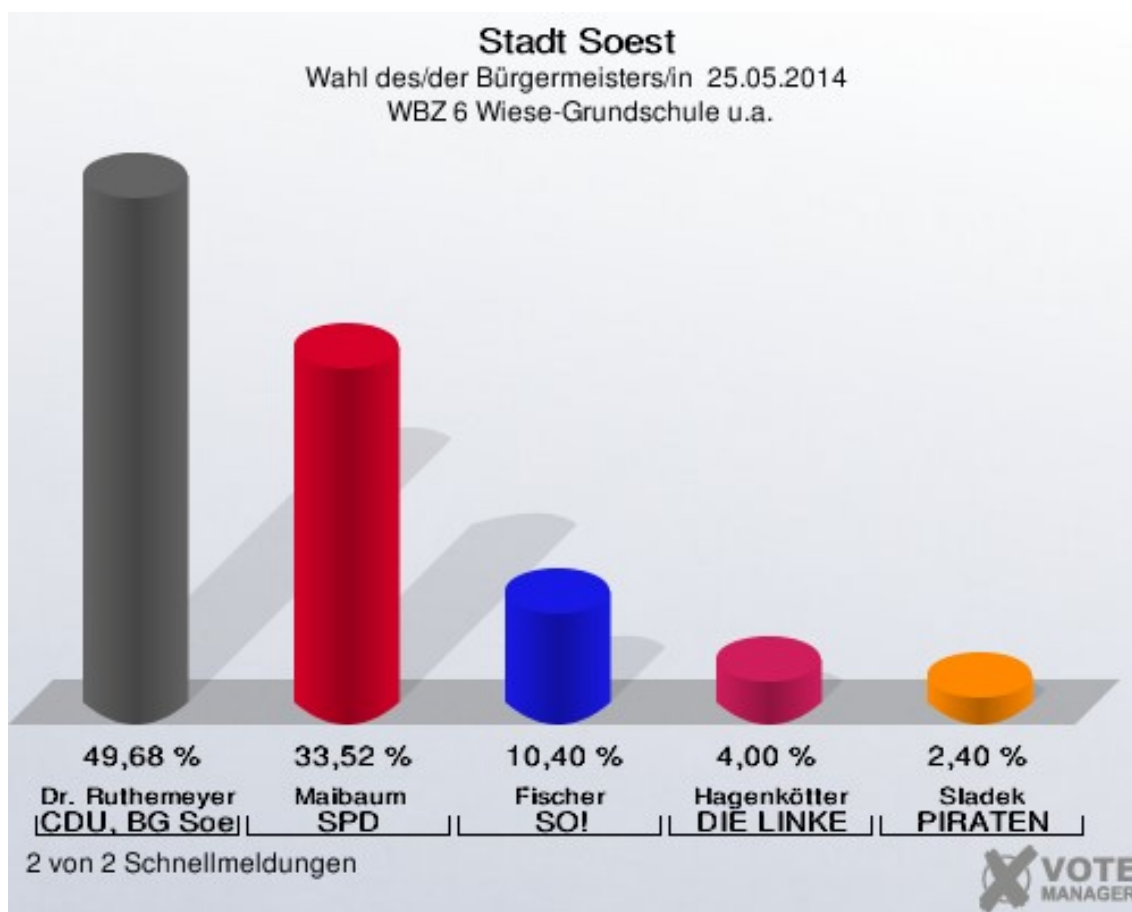
2 von 2 Schnellmeldungen





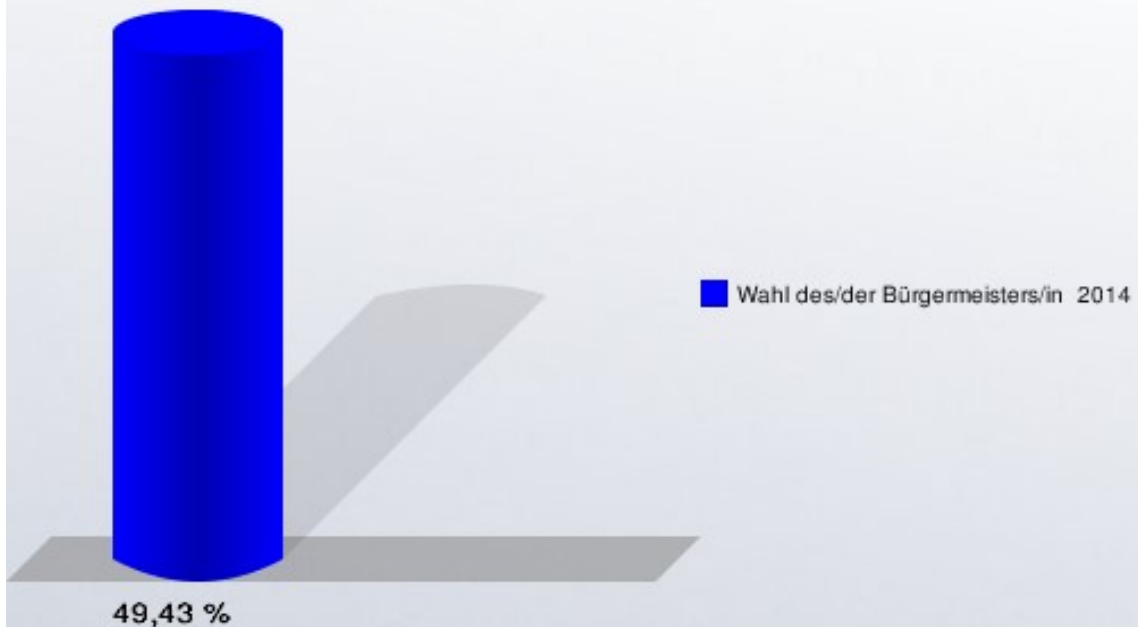
## WBZ 6 Wiese-Grundschule u.a.

	Anzahl	Prozent
Wahlberechtigte	2.555	
Wähler/innen	1.263	49,43 %
ungültige Stimmen	13	1,03 %
gültige Stimmen	1.250	98,97 %
Dr. Ruthemeyer, CDU, BG Soest	621	49,68 %
Maibaum, SPD	419	33,52 %
Fischer, SO!	130	10,40 %
Hagenkötter, DIE LINKE	50	4,00 %
Sladek, PIRATEN	30	2,40 %



## Stadt Soest

Wahl des/der Bürgermeisters/in 25.05.2014  
Wahlbeteiligung WBZ 6 Wiese-Grundschule u.a.

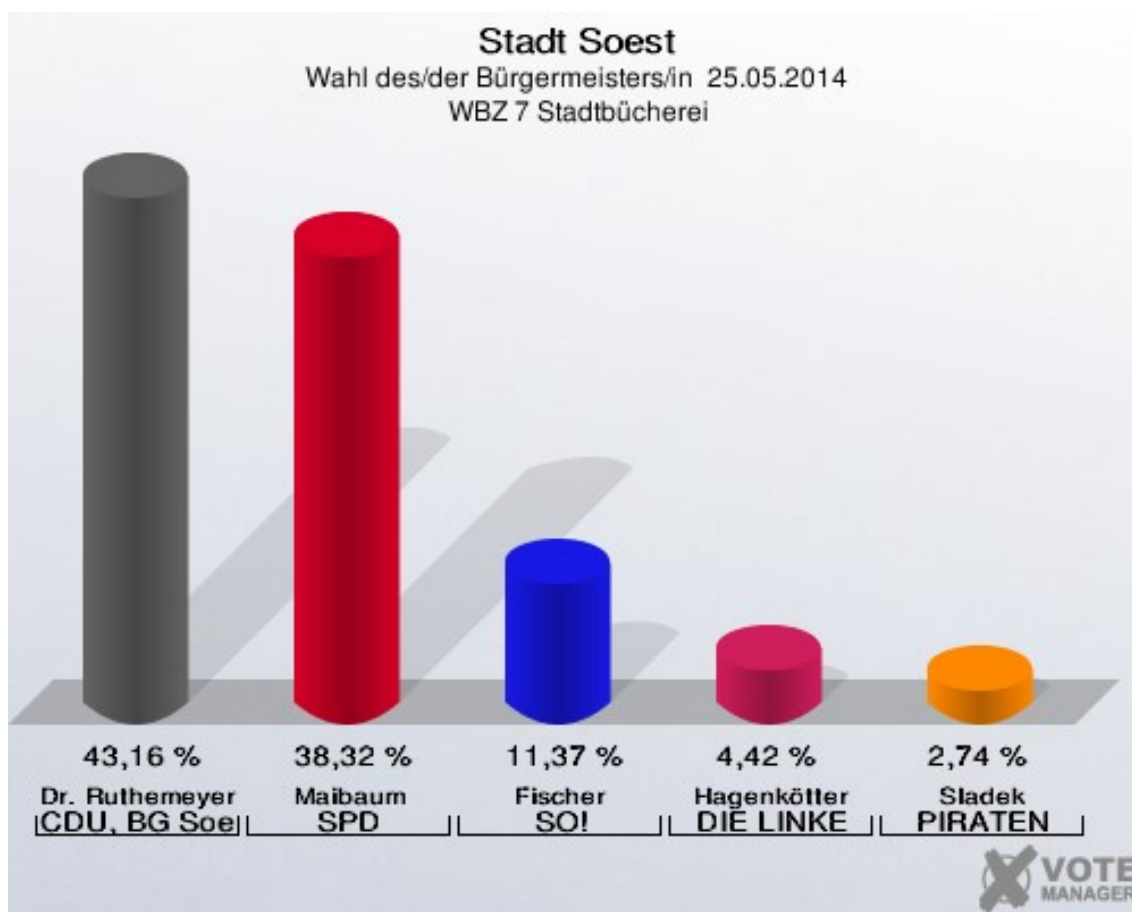


2 von 2 Schnellmeldungen



## WBZ 7 Stadtbücherei

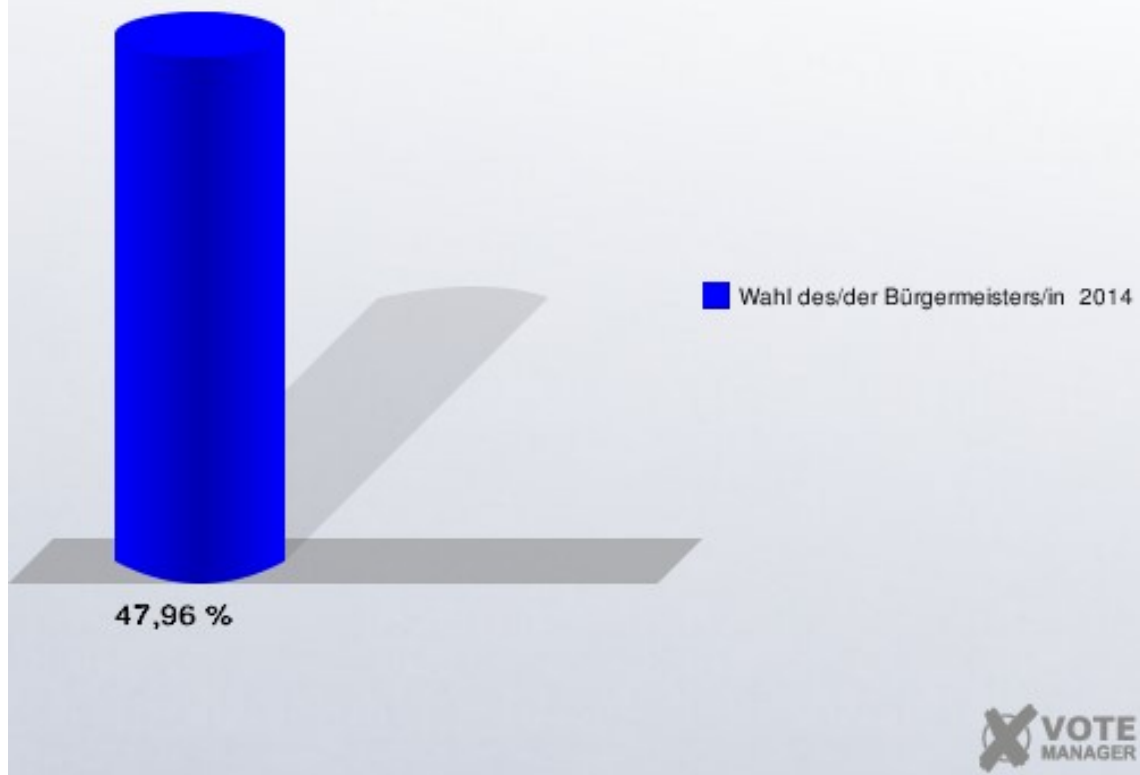
	Anzahl	Prozent
Wahlberechtigte	2.010	
Wähler/innen	964	47,96 %
ungültige Stimmen	14	1,45 %
gültige Stimmen	950	98,55 %
Dr. Ruthemeyer, CDU, BG Soest	410	43,16 %
Maibaum, SPD	364	38,32 %
Fischer, SO!	108	11,37 %
Hagenkötter, DIE LINKE	42	4,42 %
Sladek, PIRATEN	26	2,74 %



## Stadt Soest

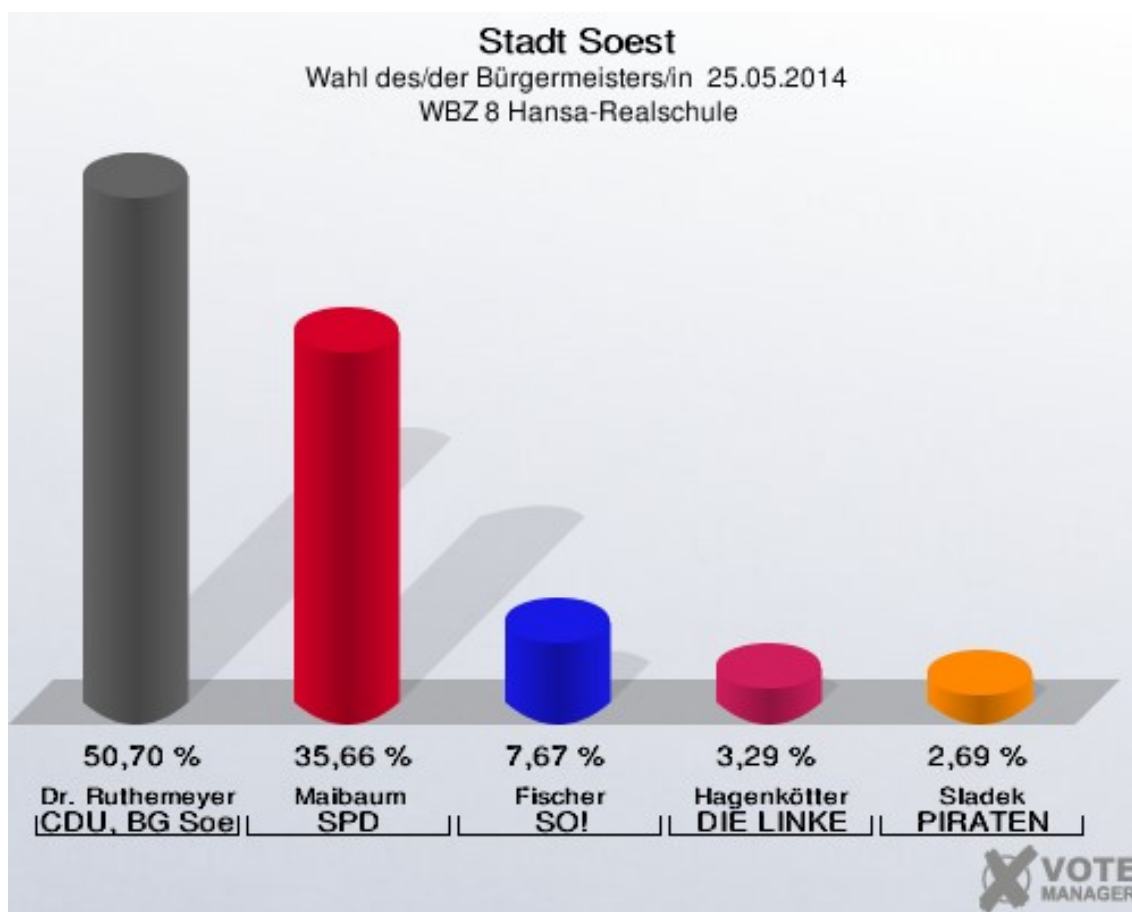
Wahl des/der Bürgermeisters/in 25.05.2014

Wahlbeteiligung WBZ 7 Stadtbücherei



## WBZ 8 Hansa-Realschule

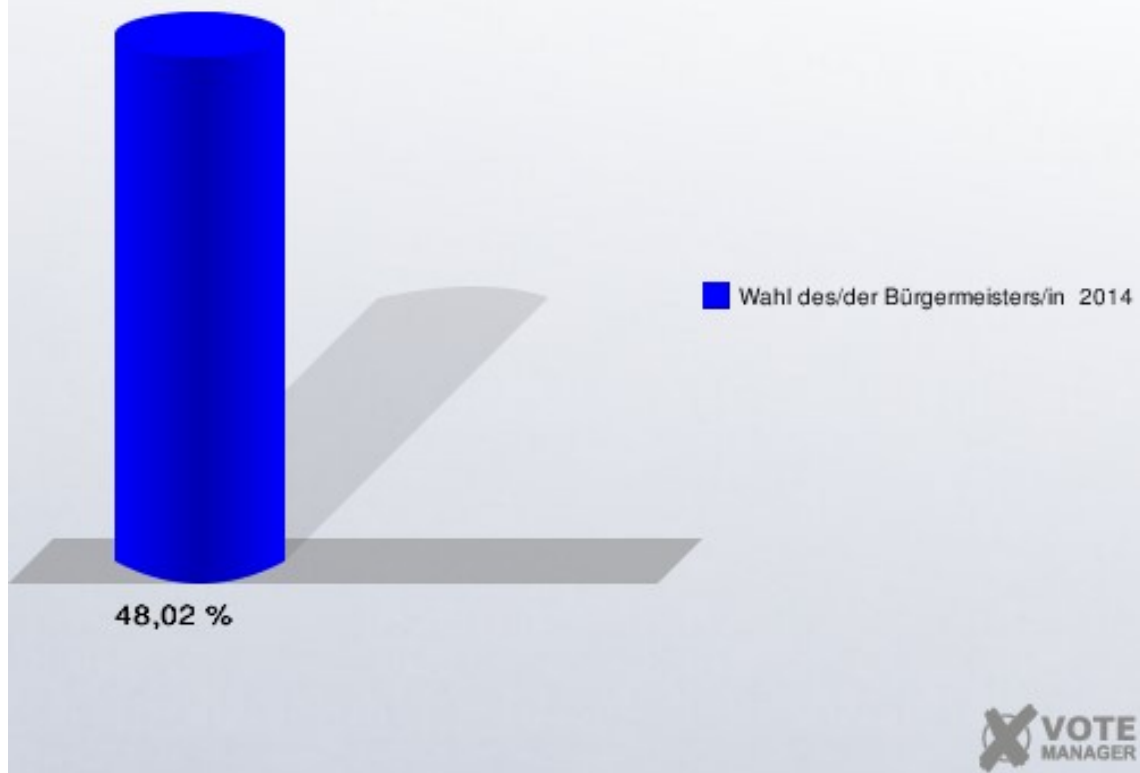
	Anzahl	Prozent
Wahlberechtigte	2.120	
Wähler/innen	1.018	48,02 %
ungültige Stimmen	14	1,38 %
gültige Stimmen	1.004	98,62 %
Dr. Ruthemeyer, CDU, BG Soest	509	50,70 %
Maibaum, SPD	358	35,66 %
Fischer, SO!	77	7,67 %
Hagenkötter, DIE LINKE	33	3,29 %
Sladek, PIRATEN	27	2,69 %



## Stadt Soest

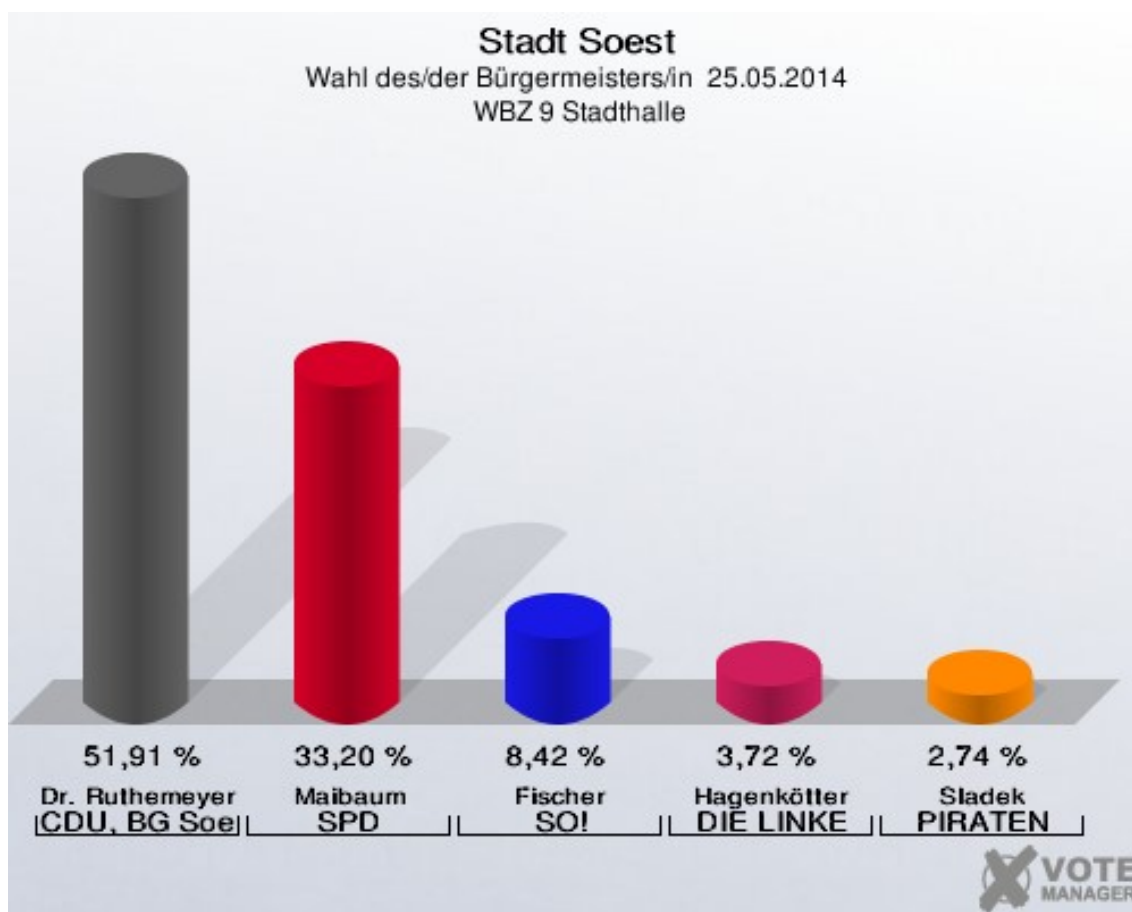
Wahl des/der Bürgermeisters/in 25.05.2014

Wahlbeteiligung WBZ 8 Hansa-Realschule



## WBZ 9 Stadthalle

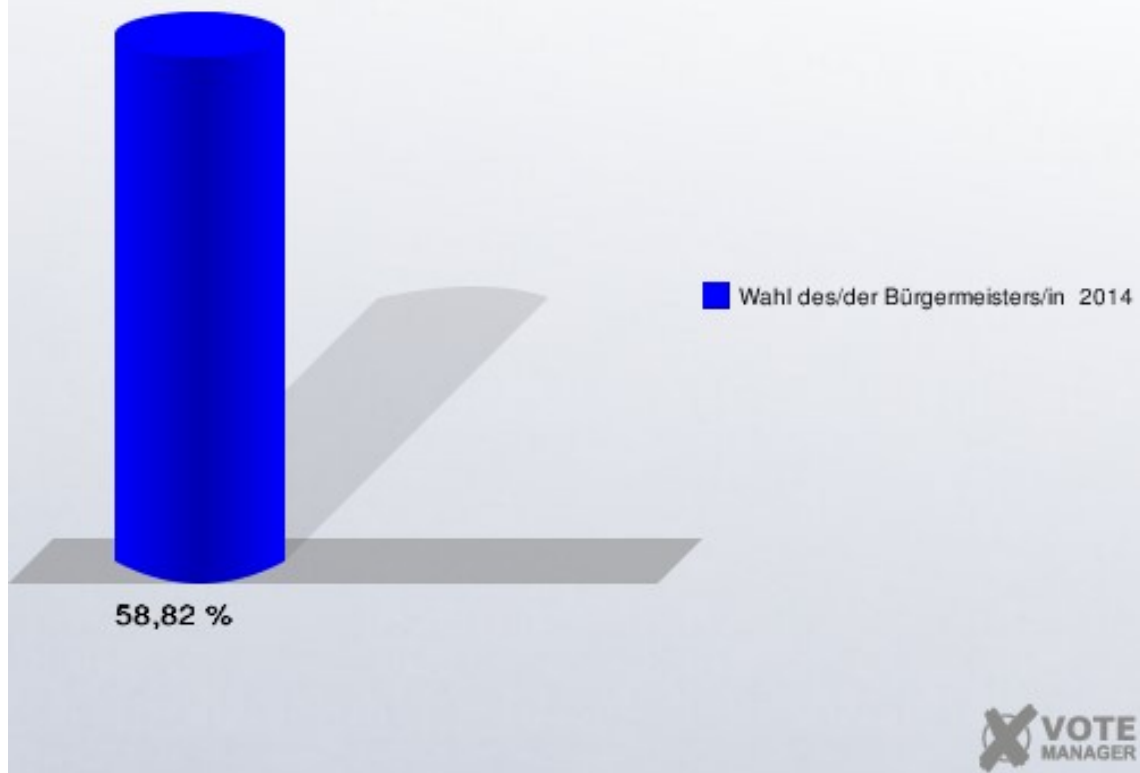
	Anzahl	Prozent
Wahlberechtigte	1.751	
Wähler/innen	1.030	58,82 %
ungültige Stimmen	9	0,87 %
gültige Stimmen	1.021	99,13 %
Dr. Ruthemeyer, CDU, BG Soest	530	51,91 %
Maibaum, SPD	339	33,20 %
Fischer, SO!	86	8,42 %
Hagenkötter, DIE LINKE	38	3,72 %
Sladek, PIRATEN	28	2,74 %



## Stadt Soest

Wahl des/der Bürgermeisters/in 25.05.2014

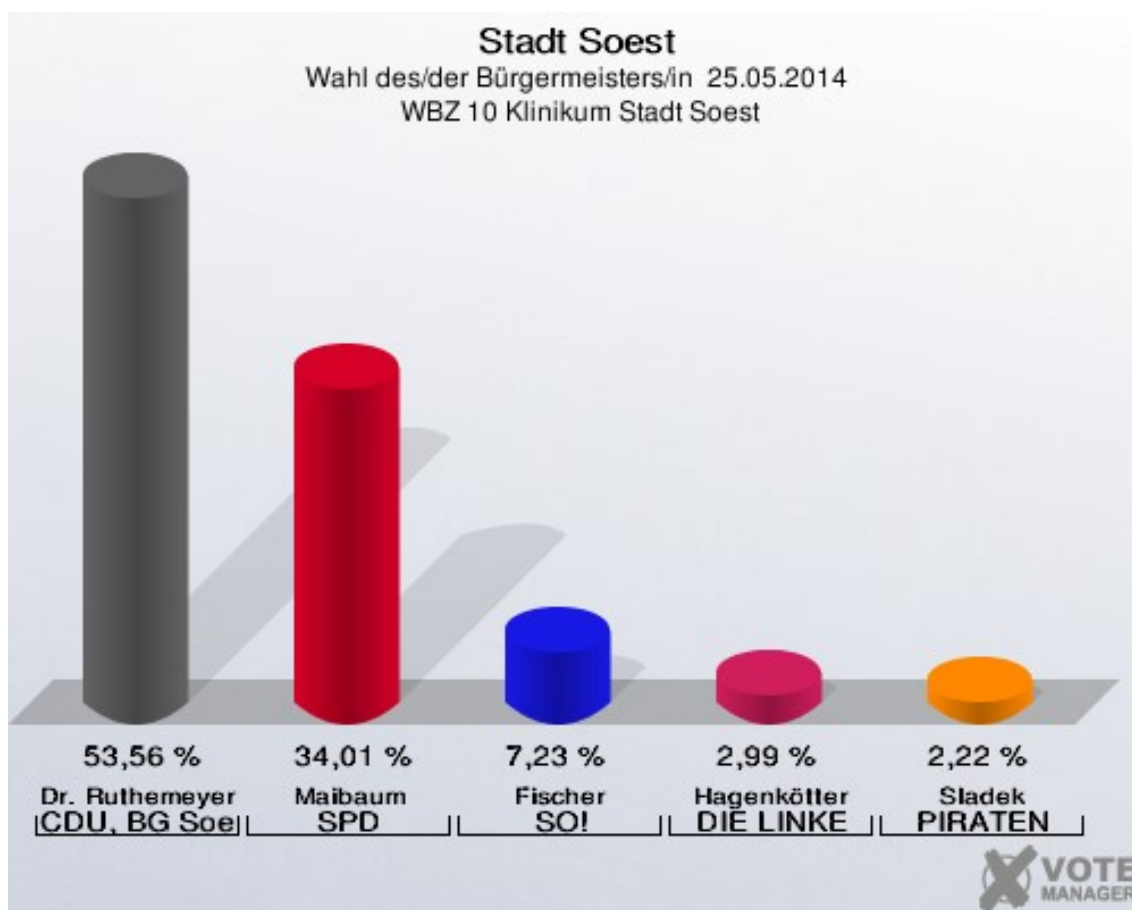
Wahlbeteiligung WBZ 9 Stadthalle





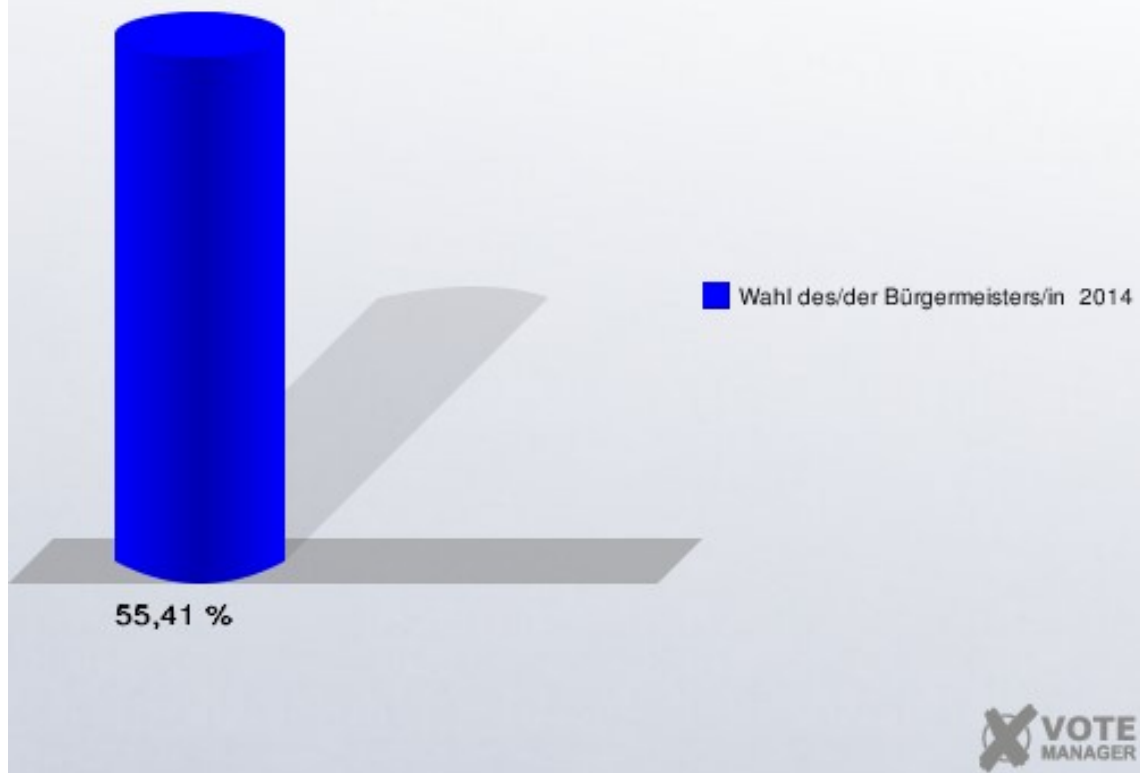
## WBZ 10 Klinikum Stadt Soest

	Anzahl	Prozent
Wahlberechtigte	1.904	
Wähler/innen	1.055	55,41 %
ungültige Stimmen	17	1,61 %
gültige Stimmen	1.038	98,39 %
Dr. Ruthemeyer, CDU, BG Soest	556	53,56 %
Maibaum, SPD	353	34,01 %
Fischer, SO!	75	7,23 %
Hagenkötter, DIE LINKE	31	2,99 %
Sladek, PIRATEN	23	2,22 %



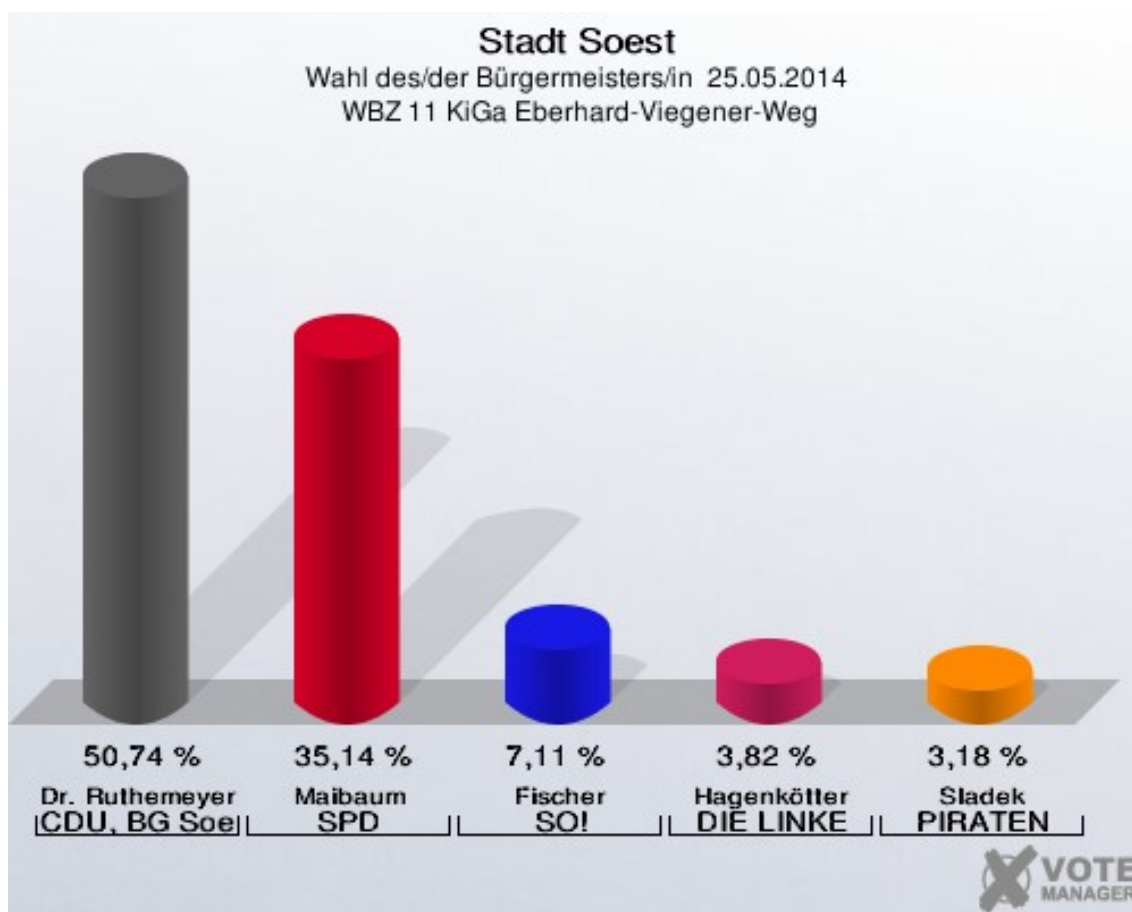
## Stadt Soest

Wahl des/der Bürgermeisters/in 25.05.2014  
Wahlbeteiligung WBZ 10 Klinikum Stadt Soest



## WBZ 11 KiGa Eberhard-Viegener-Weg

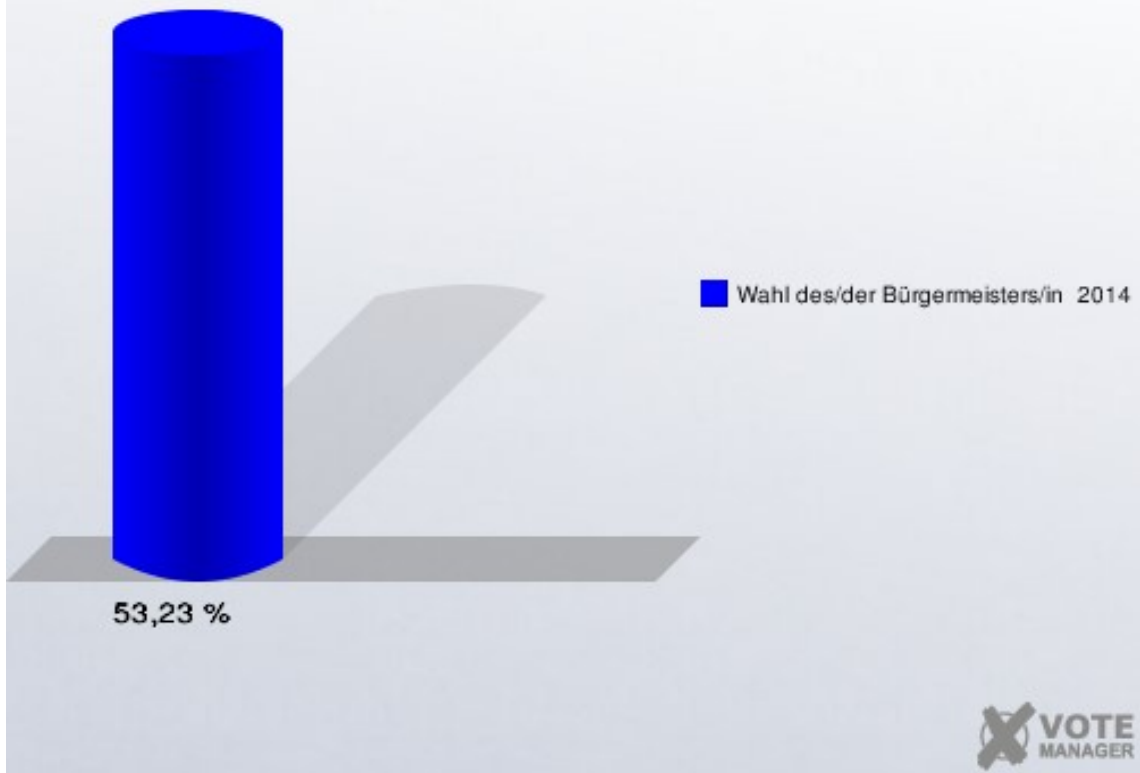
	Anzahl	Prozent
Wahlberechtigte	1.798	
Wähler/innen	957	53,23 %
ungültige Stimmen	15	1,57 %
gültige Stimmen	942	98,43 %
Dr. Ruthemeyer, CDU, BG Soest	478	50,74 %
Maibaum, SPD	331	35,14 %
Fischer, SO!	67	7,11 %
Hagenkötter, DIE LINKE	36	3,82 %
Sladek, PIRATEN	30	3,18 %



## Stadt Soest

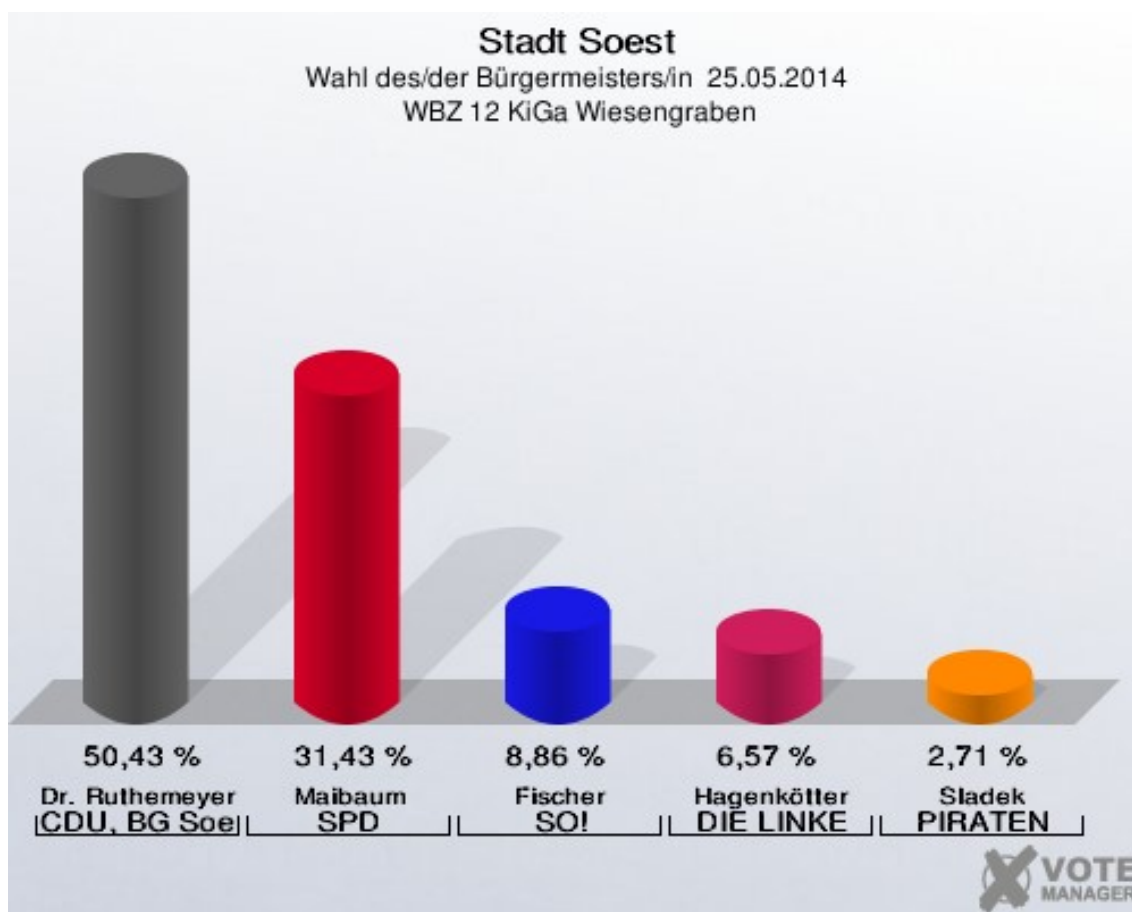
Wahl des/der Bürgermeisters/in 25.05.2014

Wahlbeteiligung WBZ 11 KiGa Eberhard-Viegener-Weg



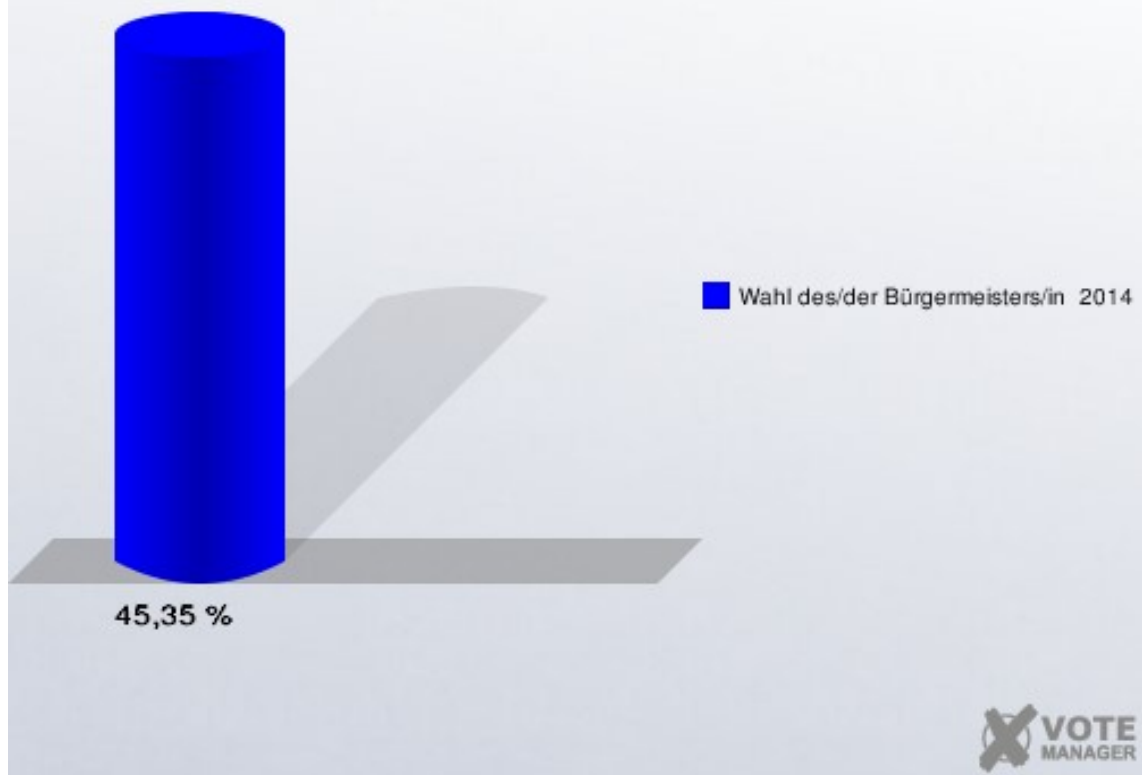
## WBZ 12 KiGa Wiesengraben

	Anzahl	Prozent
Wahlberechtigte	1.581	
Wähler/innen	717	45,35 %
ungültige Stimmen	17	2,37 %
gültige Stimmen	700	97,63 %
Dr. Ruthemeyer, CDU, BG Soest	353	50,43 %
Maibaum, SPD	220	31,43 %
Fischer, SO!	62	8,86 %
Hagenkötter, DIE LINKE	46	6,57 %
Sladek, PIRATEN	19	2,71 %



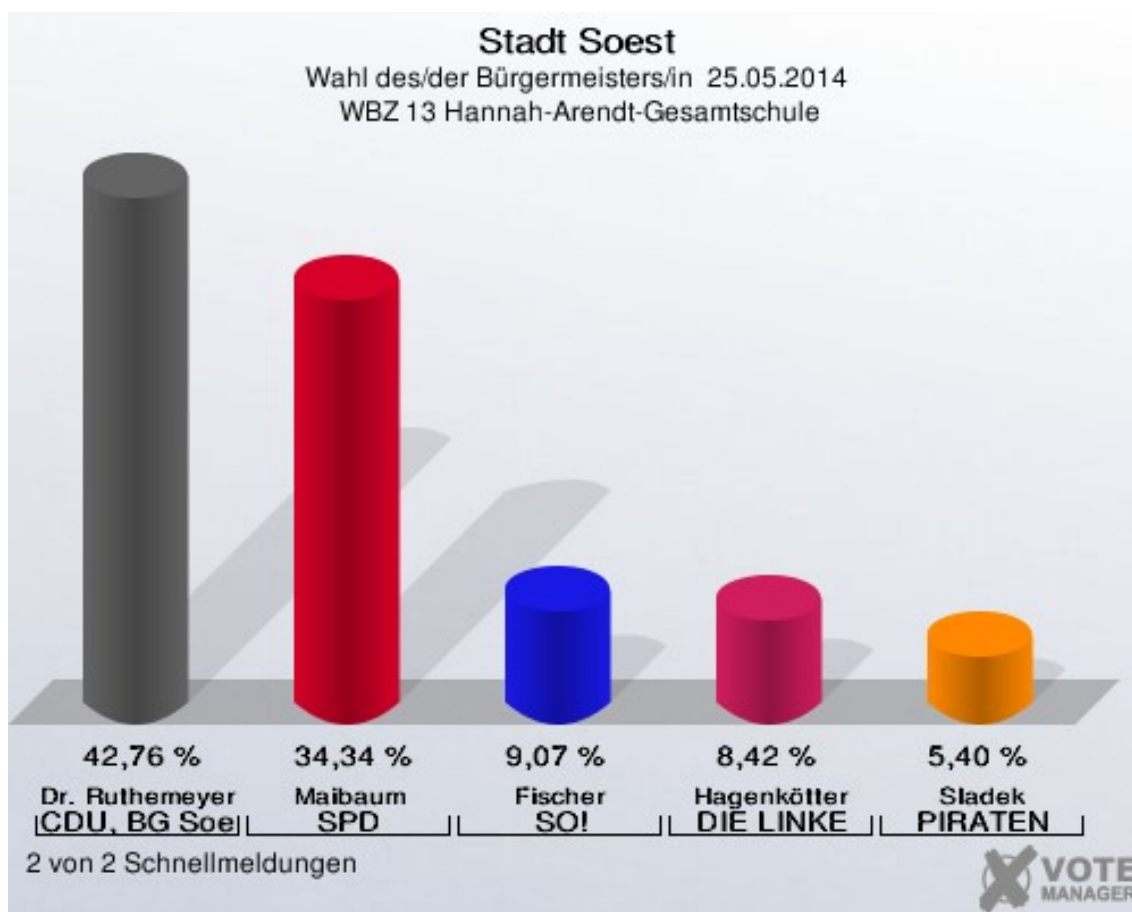
## Stadt Soest

Wahl des/der Bürgermeisters/in 25.05.2014  
Wahlbeteiligung WBZ 12 KiGa Wiesengraben



## WBZ 13 Hannah-Arendt-Gesamtschule

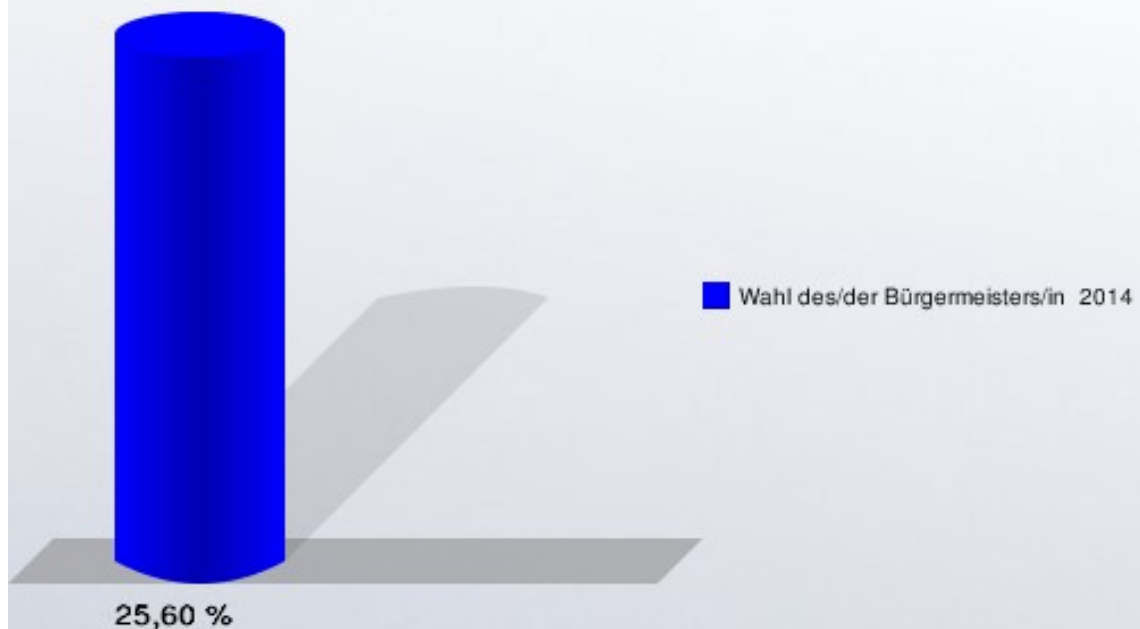
	Anzahl	Prozent
Wahlberechtigte	1.824	
Wähler/innen	467	25,60 %
ungültige Stimmen	4	0,86 %
gültige Stimmen	463	99,14 %
Dr. Ruthemeyer, CDU, BG Soest	198	42,76 %
Maibaum, SPD	159	34,34 %
Fischer, SO!	42	9,07 %
Hagenkötter, DIE LINKE	39	8,42 %
Sladek, PIRATEN	25	5,40 %



## Stadt Soest

Wahl des/der Bürgermeisters/in 25.05.2014

Wahlbeteiligung WBZ 13 Hannah-Arendt-Gesamtschule



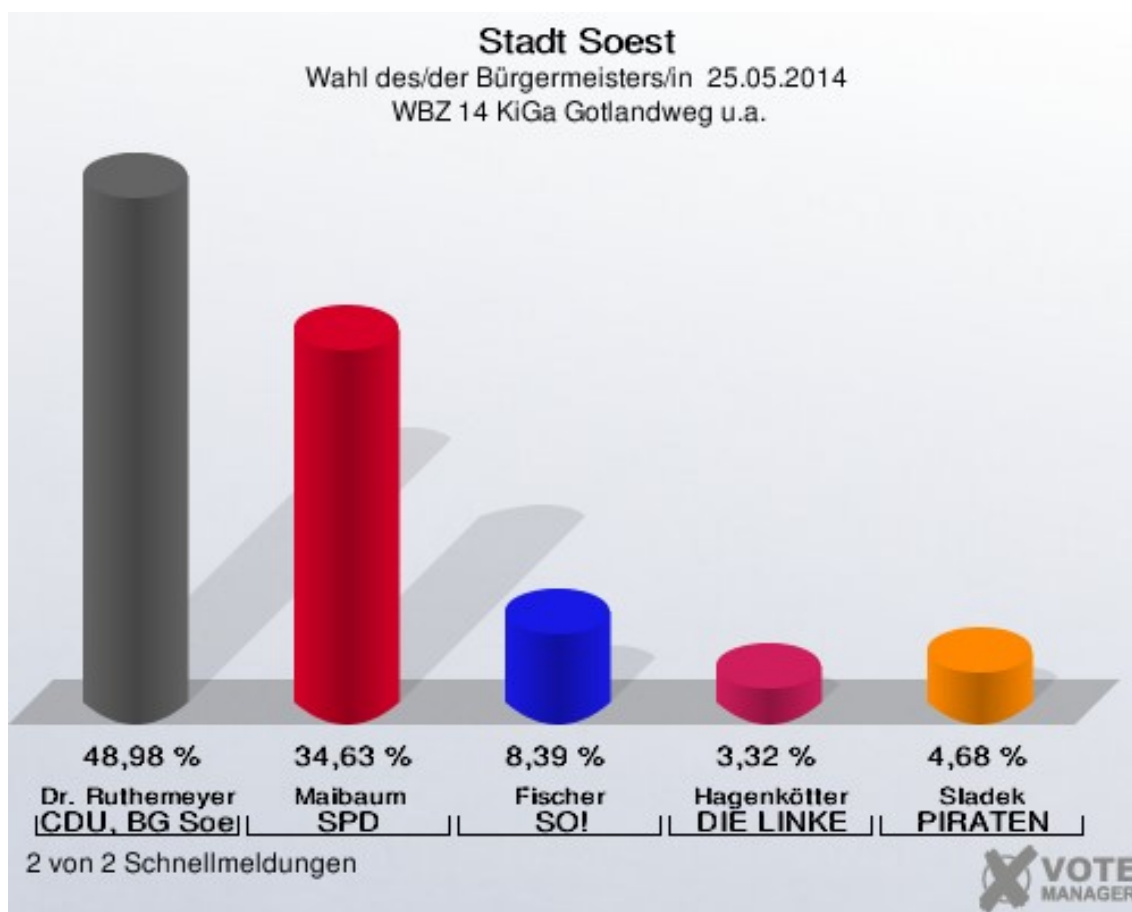
2 von 2 Schnellmeldungen





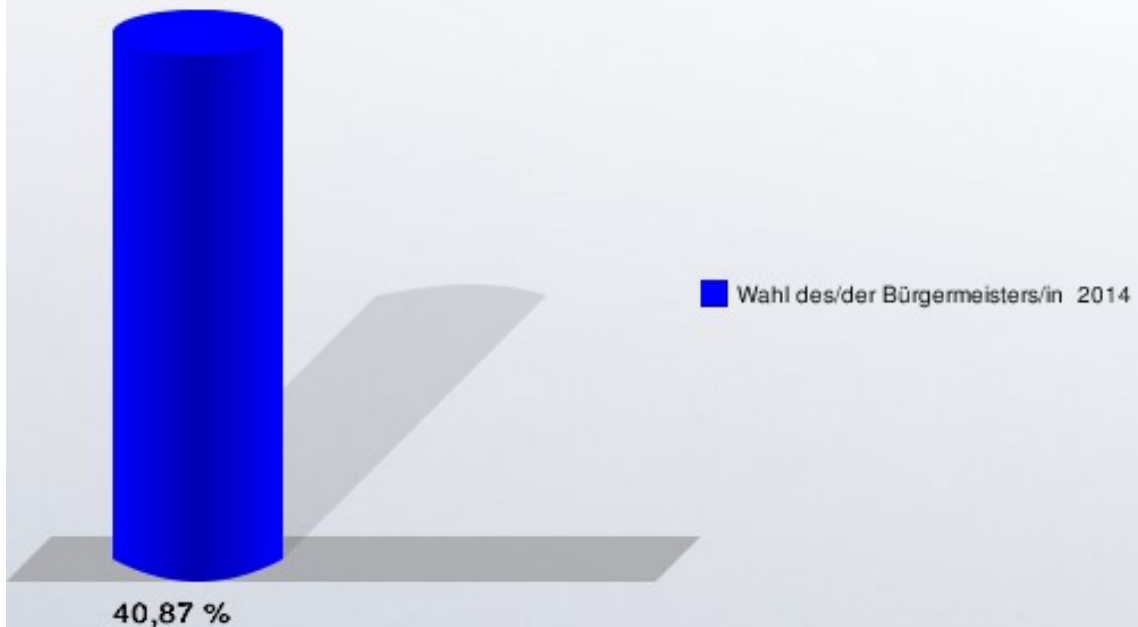
## WBZ 14 KiGa Gotlandweg u.a.

	Anzahl	Prozent
Wahlberechtigte	2.552	
Wähler/innen	1.043	40,87 %
ungültige Stimmen	18	1,73 %
gültige Stimmen	1.025	98,27 %
Dr. Ruthemeyer, CDU, BG Soest	502	48,98 %
Maibaum, SPD	355	34,63 %
Fischer, SO!	86	8,39 %
Hagenkötter, DIE LINKE	34	3,32 %
Sladek, PIRATEN	48	4,68 %



## Stadt Soest

Wahl des/der Bürgermeisters/in 25.05.2014  
Wahlbeteiligung WBZ 14 KiGa Gotlandweg u.a.

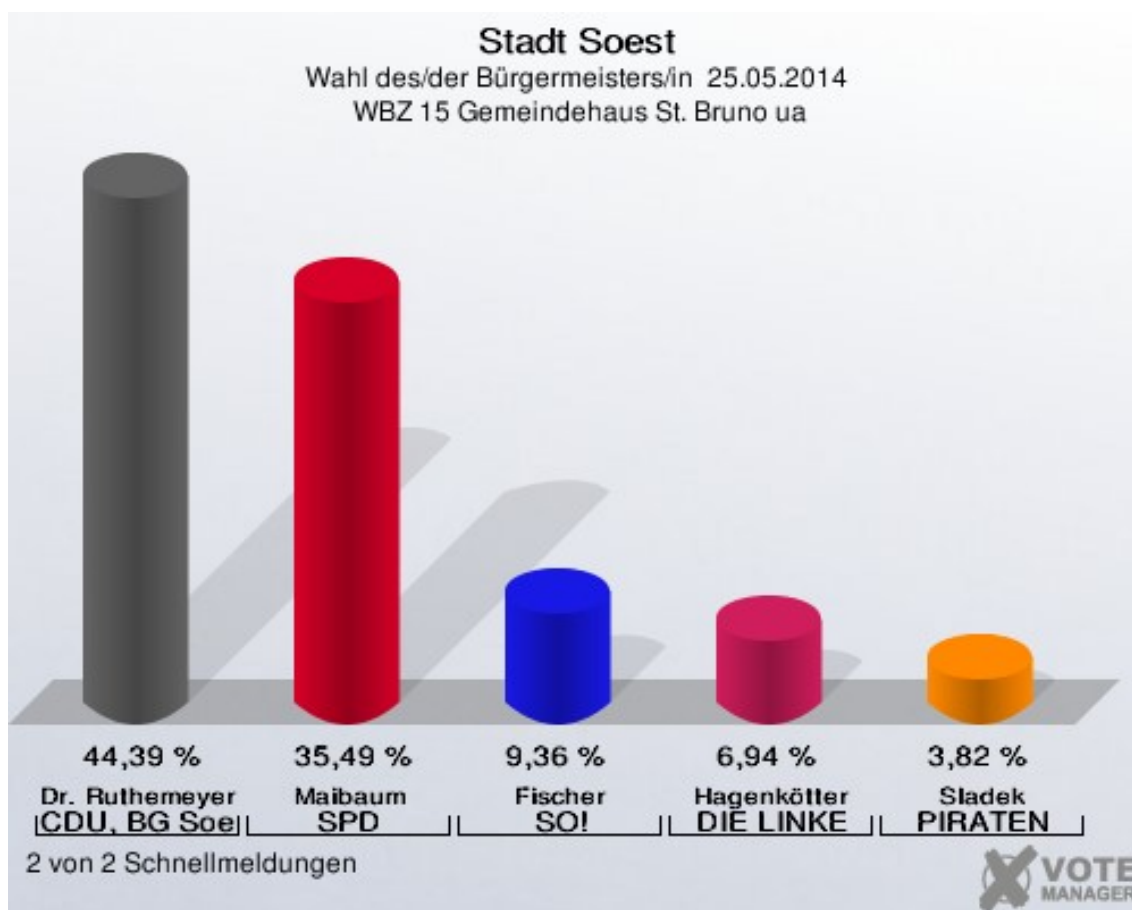


2 von 2 Schnellmeldungen



## WBZ 15 Gemeindehaus St. Bruno ua

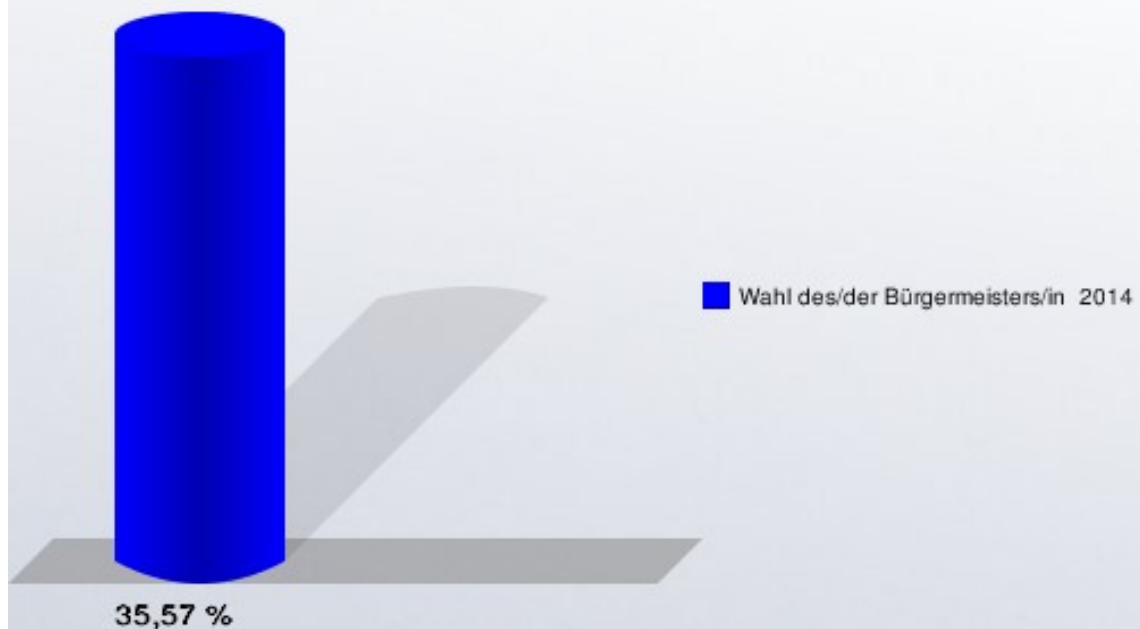
	Anzahl	Prozent
Wahlberechtigte	2.446	
Wähler/innen	870	35,57 %
ungültige Stimmen	5	0,57 %
gültige Stimmen	865	99,43 %
Dr. Ruthemeyer, CDU, BG Soest	384	44,39 %
Maibaum, SPD	307	35,49 %
Fischer, SO!	81	9,36 %
Hagenkötter, DIE LINKE	60	6,94 %
Sladek, PIRATEN	33	3,82 %



## Stadt Soest

Wahl des/der Bürgermeisters/in 25.05.2014

Wahlbeteiligung WBZ 15 Gemeindehaus St. Bruno ua

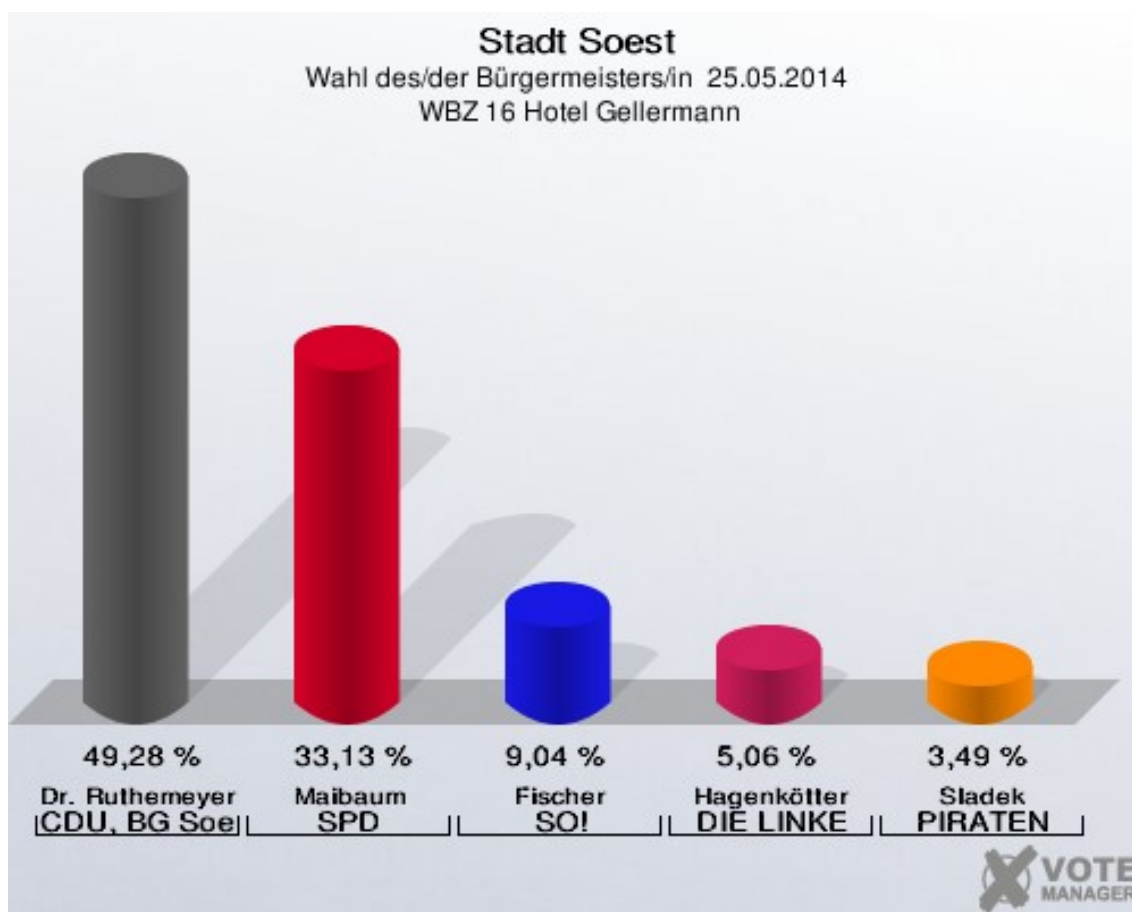


2 von 2 Schnellmeldungen



## WBZ 16 Hotel Gellermann

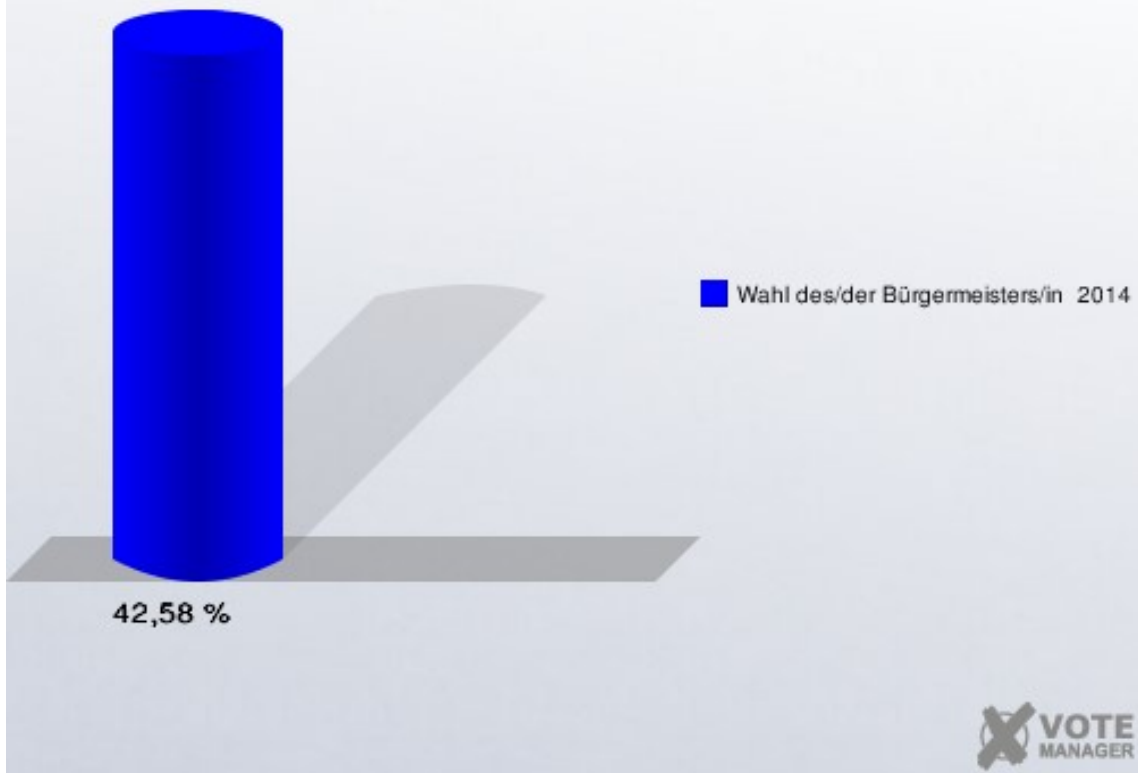
	Anzahl	Prozent
Wahlberechtigte	1.980	
Wähler/innen	843	42,58 %
ungültige Stimmen	13	1,54 %
gültige Stimmen	830	98,46 %
Dr. Ruthemeyer, CDU, BG Soest	409	49,28 %
Maibaum, SPD	275	33,13 %
Fischer, SO!	75	9,04 %
Hagenkötter, DIE LINKE	42	5,06 %
Sladek, PIRATEN	29	3,49 %



## Stadt Soest

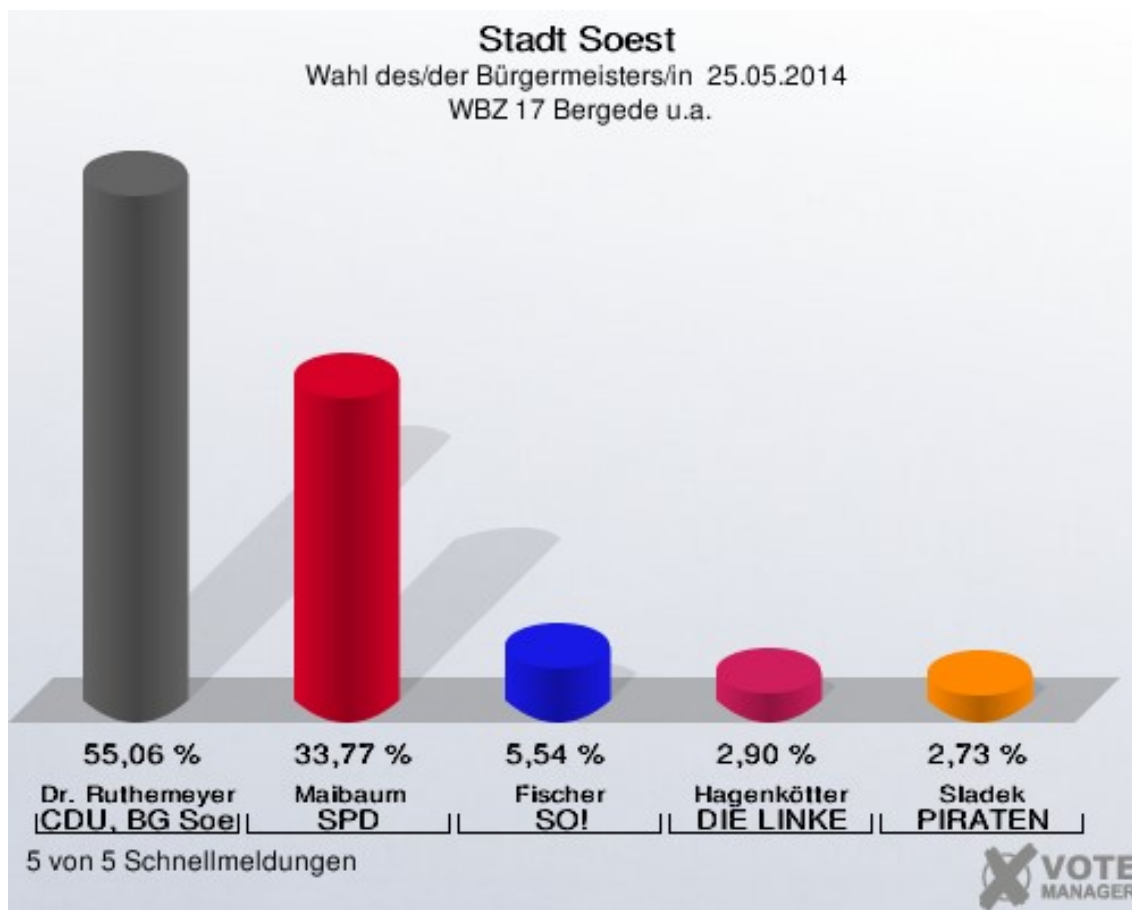
Wahl des/der Bürgermeisters/in 25.05.2014

Wahlbeteiligung WBZ 16 Hotel Gellermann



## WBZ 17 Bergede u.a.

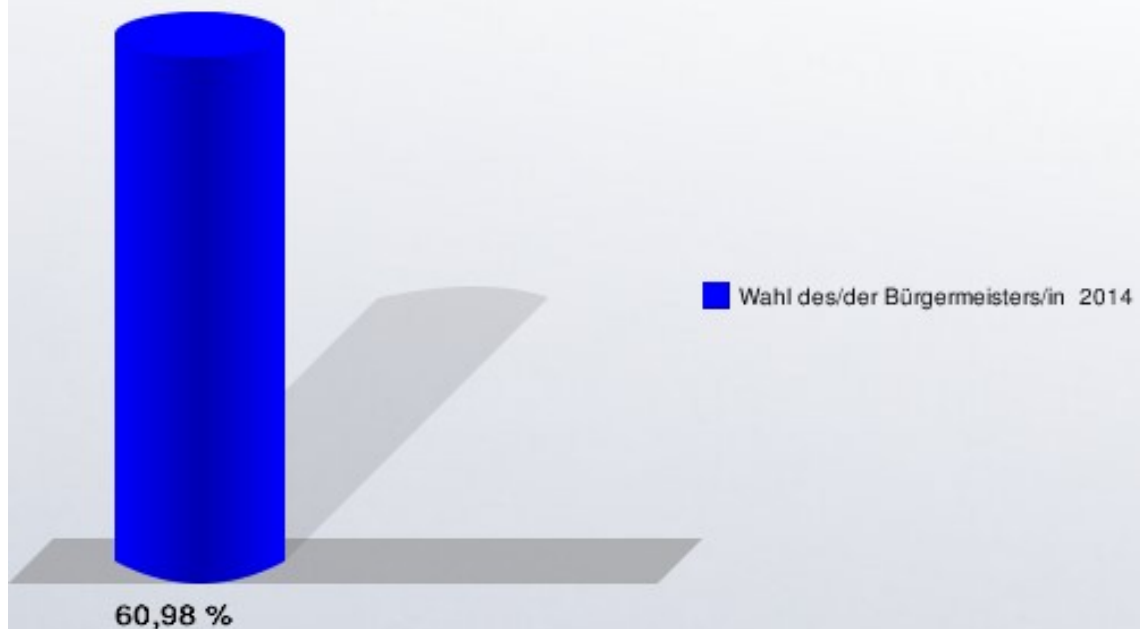
	Anzahl	Prozent
Wahlberechtigte	1.886	
Wähler/innen	1.150	60,98 %
ungültige Stimmen	13	1,13 %
gültige Stimmen	1.137	98,87 %
Dr. Ruthemeyer, CDU, BG Soest	626	55,06 %
Maibaum, SPD	384	33,77 %
Fischer, SO!	63	5,54 %
Hagenkötter, DIE LINKE	33	2,90 %
Sladek, PIRATEN	31	2,73 %



## Stadt Soest

Wahl des/der Bürgermeisters/in 25.05.2014

Wahlbeteiligung WBZ 17 Bergede u.a.



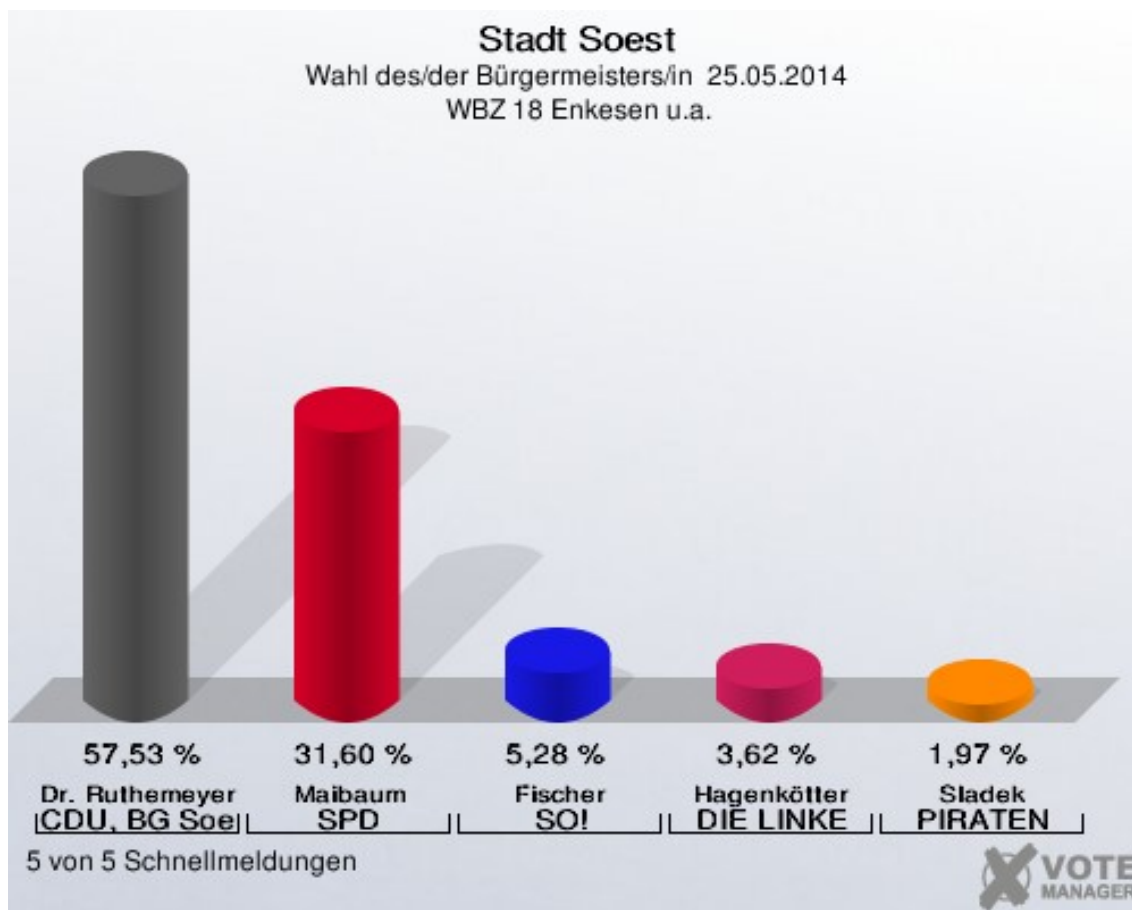
5 von 5 Schnellmeldungen





## WBZ 18 Enkesen u.a.

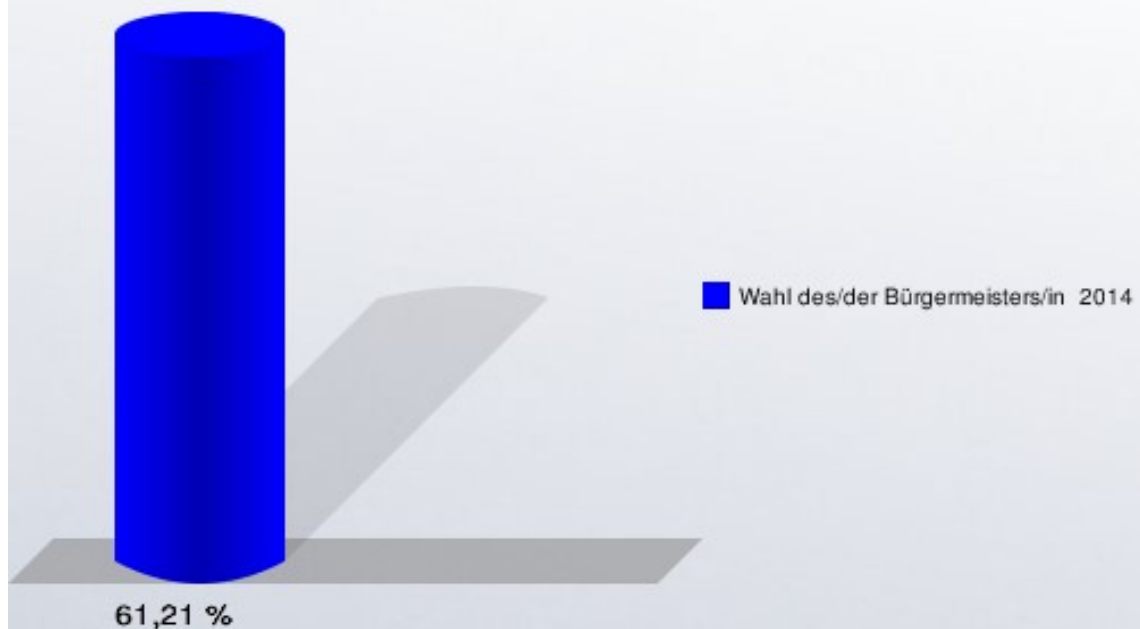
	Anzahl	Prozent
Wahlberechtigte	2.096	
Wähler/innen	1.283	61,21 %
ungültige Stimmen	14	1,09 %
gültige Stimmen	1.269	98,91 %
Dr. Ruthemeyer, CDU, BG Soest	730	57,53 %
Maibaum, SPD	401	31,60 %
Fischer, SO!	67	5,28 %
Hagenkötter, DIE LINKE	46	3,62 %
Sladek, PIRATEN	25	1,97 %



## Stadt Soest

Wahl des/der Bürgermeisters/in 25.05.2014

Wahlbeteiligung WBZ 18 Enkesen u.a.

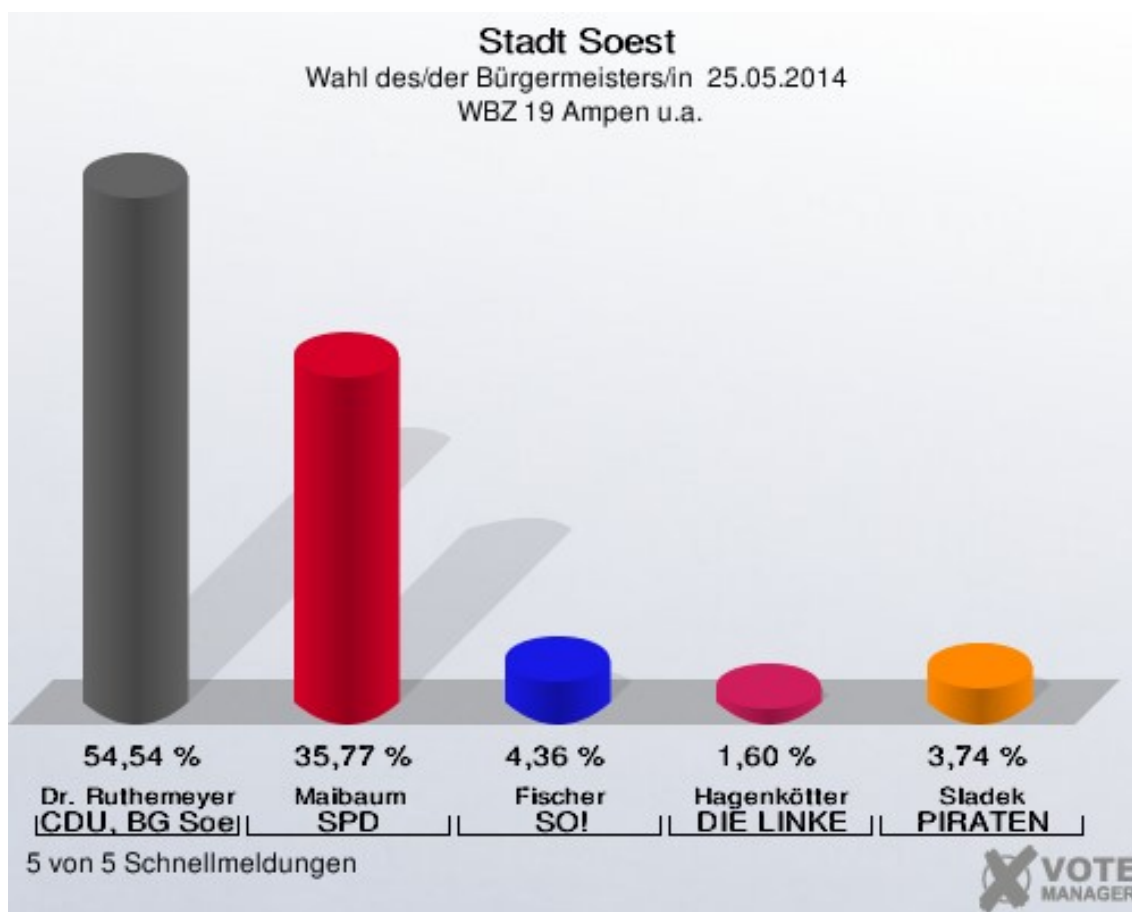


5 von 5 Schnellmeldungen



## WBZ 19 Ampen u.a.

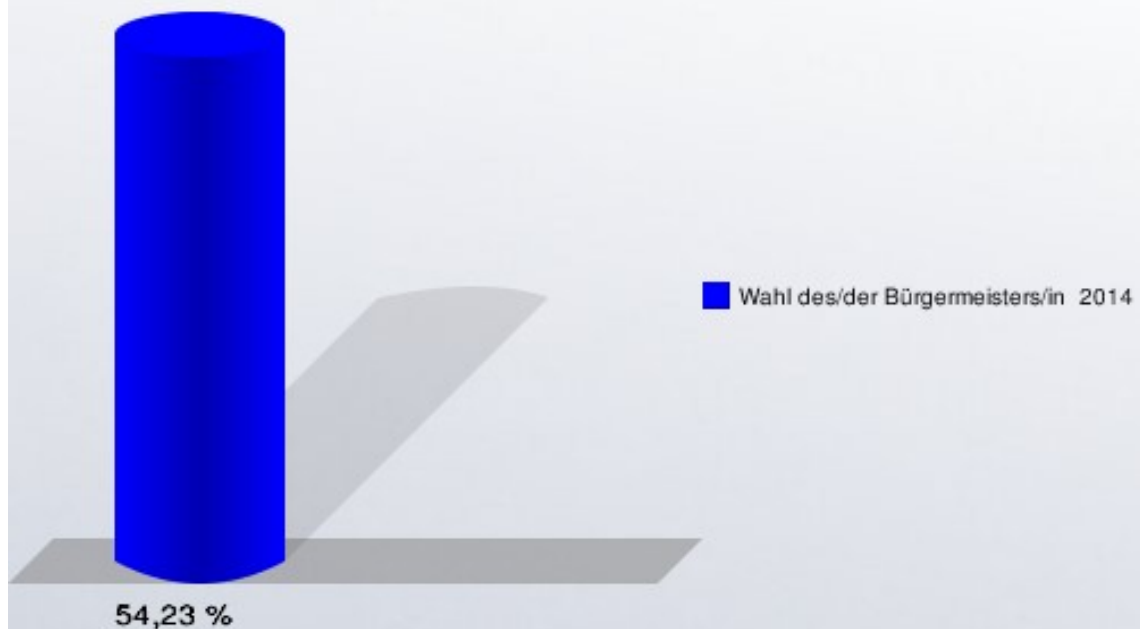
	Anzahl	Prozent
Wahlberechtigte	2.091	
Wähler/innen	1.134	54,23 %
ungültige Stimmen	10	0,88 %
gültige Stimmen	1.124	99,12 %
Dr. Ruthemeyer, CDU, BG Soest	613	54,54 %
Maibaum, SPD	402	35,77 %
Fischer, SO!	49	4,36 %
Hagenkötter, DIE LINKE	18	1,60 %
Sladek, PIRATEN	42	3,74 %



## Stadt Soest

Wahl des/der Bürgermeisters/in 25.05.2014

Wahlbeteiligung WBZ 19 Ampen u.a.



5 von 5 Schnellmeldungen



# Übersicht Wahlbezirke

Stadt Soest  
Wahl des/der Bürgermeisters/in 25.05.2014  
Zusammenstellung der Ergebnisse nach Wahlbezirken

Wahlbezirk	Wahlbe- rechtigte	Wähler	gültig	Dr. Ruthe- meyer CDU, BG Soest	Maibaum SPD	Fischer SO!	Hagenkötter DIE LINKE	Sladek PIRATEN
<b>WBZ 1 Patro- kli-/Georg-Grund- schule</b>	1.878	1.013	996	345	<b>429</b>	143	41	38
		53,94 %	98,32 %	34,64 %	<b>43,07 %</b>	14,36 %	4,12 %	3,82 %
<b>WBZ 2 Aldegre- ver-Gymnasium</b>	2.181	1.151	1.136	<b>525</b>	392	143	44	32
		52,77 %	98,70 %	<b>46,21 %</b>	34,51 %	12,59 %	3,87 %	2,82 %
<b>WBZ 3 Petri-Grund- schule</b>	1.946	1.155	1.136	<b>561</b>	440	81	24	30
		59,35 %	98,35 %	<b>49,38 %</b>	38,73 %	7,13 %	2,11 %	2,64 %
<b>WBZ 4 Berufsbildungsstätte.f. Blinde</b>	2.308	1.351	1.339	<b>728</b>	462	94	28	27
		58,54 %	99,11 %	<b>54,37 %</b>	34,50 %	7,02 %	2,09 %	2,02 %
<b>WBZ 5 KiGa Teinen- kamp u.a.</b>	2.145	1.162	1.130	<b>575</b>	372	116	32	35
		54,17 %	97,25 %	<b>50,88 %</b>	32,92 %	10,27 %	2,83 %	3,10 %
<b>WBZ 6 Wiese-Grund- schule u.a.</b>	2.555	1.263	1.250	<b>621</b>	419	130	50	30
		49,43 %	98,97 %	<b>49,68 %</b>	33,52 %	10,40 %	4,00 %	2,40 %
<b>WBZ 7 Stadtbücherei</b>	2.010	964	950	<b>410</b>	364	108	42	26
		47,96 %	98,55 %	<b>43,16 %</b>	38,32 %	11,37 %	4,42 %	2,74 %
<b>WBZ 8 Hansa-Real- schule</b>	2.120	1.018	1.004	<b>509</b>	358	77	33	27
		48,02 %	98,62 %	<b>50,70 %</b>	35,66 %	7,67 %	3,29 %	2,69 %
<b>WBZ 9 Stadthalle</b>	1.751	1.030	1.021	<b>530</b>	339	86	38	28
		58,82 %	99,13 %	<b>51,91 %</b>	33,20 %	8,42 %	3,72 %	2,74 %
<b>WBZ 10 Klinikum Stadt Soest</b>	1.904	1.055	1.038	<b>556</b>	353	75	31	23
		55,41 %	98,39 %	<b>53,56 %</b>	34,01 %	7,23 %	2,99 %	2,22 %

Wahlbezirk	Wahlbe- rechtigte	Wähler	gültig	Dr. Ruthe- meyer CDU, BG Soest	Maibaum SPD	Fischer SO!	Hagenkötter DIE LINKE	Sladek PIRATEN
<b>WBZ 11 KiGa Eber- hard-Viegener-Weg</b>	1.798	957	942	<b>478</b>	331	67	36	30
		53,23 %	98,43 %	<b>50,74 %</b>	35,14 %	7,11 %	3,82 %	3,18 %
<b>WBZ 12 KiGa Wiesen- graben</b>	1.581	717	700	<b>353</b>	220	62	46	19
		45,35 %	97,63 %	<b>50,43 %</b>	31,43 %	8,86 %	6,57 %	2,71 %
<b>WBZ 13 Han- nah-Arendt-Gesamt- schule</b>	1.824	467	463	<b>198</b>	159	42	39	25
		25,60 %	99,14 %	<b>42,76 %</b>	34,34 %	9,07 %	8,42 %	5,40 %
<b>WBZ 14 KiGa Gotland- weg u.a.</b>	2.552	1.043	1.025	<b>502</b>	355	86	34	48
		40,87 %	98,27 %	<b>48,98 %</b>	34,63 %	8,39 %	3,32 %	4,68 %
<b>WBZ 15 Gemeinde- haus St. Bruno ua</b>	2.446	870	865	<b>384</b>	307	81	60	33
		35,57 %	99,43 %	<b>44,39 %</b>	35,49 %	9,36 %	6,94 %	3,82 %
<b>WBZ 16 Hotel Geller- mann</b>	1.980	843	830	<b>409</b>	275	75	42	29
		42,58 %	98,46 %	<b>49,28 %</b>	33,13 %	9,04 %	5,06 %	3,49 %
<b>WBZ 17 Bergede u.a.</b>	1.886	1.150	1.137	<b>626</b>	384	63	33	31
		60,98 %	98,87 %	<b>55,06 %</b>	33,77 %	5,54 %	2,90 %	2,73 %
<b>WBZ 18 Enkesen u.a.</b>	2.096	1.283	1.269	<b>730</b>	401	67	46	25
		61,21 %	98,91 %	<b>57,53 %</b>	31,60 %	5,28 %	3,62 %	1,97 %
<b>WBZ 19 Ampen u.a.</b>	2.091	1.134	1.124	<b>613</b>	402	49	18	42
		54,23 %	99,12 %	<b>54,54 %</b>	35,77 %	4,36 %	1,60 %	3,74 %
<b>Stadt Soest</b>	39.052	19.626	19.355	<b>9.653</b>	6.762	1.645	717	578
		50,26 %	98,62 %	<b>49,87 %</b>	34,94 %	8,50 %	3,70 %	2,99 %

Stadt Soest  
Wahl des/der Bürgermeisters/in 25.05.2014  
Dr. Ruthemeyer, CDU, BG Soest, Ergebnis  
Wahlbezirk-Übersicht

WBZ 18 Enkesen u.a.	57,53 %	<div></div>
WBZ 17 Bergede u.a.	55,06 %	<div></div>
WBZ 19 Ampen u.a.	54,54 %	<div></div>
WBZ 4 Berufsbildungsstätte.f. Blinde	54,37 %	<div></div>
WBZ 10 Klinikum Stadt Soest	53,56 %	<div></div>
WBZ 9 Stadthalle	51,91 %	<div></div>
WBZ 5 KiGa Teinenkamp u.a.	50,88 %	<div></div>
WBZ 11 KiGa Eberhard-Viegener-Weg	50,74 %	<div></div>
WBZ 8 Hansa-Realschule	50,70 %	<div></div>
WBZ 12 KiGa Wiesengraben	50,43 %	<div></div>
WBZ 6 Wiese-Grundschule u.a.	49,68 %	<div></div>
WBZ 3 Petri-Grundschule	49,38 %	<div></div>
WBZ 16 Hotel Gellermann	49,28 %	<div></div>
WBZ 14 KiGa Gotlandweg u.a.	48,98 %	<div></div>
WBZ 2 Aldegrevier-Gymnasium	46,21 %	<div></div>
WBZ 15 Gemeindehaus St. Bruno ua	44,39 %	<div></div>
WBZ 7 Stadtbücherei	43,16 %	<div></div>
WBZ 13 Hannah-Arendt-Gesamtschule	42,76 %	<div></div>
WBZ 1 Patrokli-/Georg-Grundschule	34,64 %	<div></div>

Stadt Soest  
Wahl des/der Bürgermeisters/in 25.05.2014  
Maibaum, SPD, Ergebnis  
Wahlbezirk-Übersicht

WBZ 1 Patrokli-/Georg-Grundschule	43,07 %	<div></div>
WBZ 3 Petri-Grundschule	38,73 %	<div></div>
WBZ 7 Stadtbücherei	38,32 %	<div></div>
WBZ 19 Ampen u.a.	35,77 %	<div></div>
WBZ 8 Hansa-Realschule	35,66 %	<div></div>
WBZ 15 Gemeindehaus St. Bruno ua	35,49 %	<div></div>
WBZ 11 KiGa Eberhard-Viegener-Weg	35,14 %	<div></div>
WBZ 14 KiGa Gotlandweg u.a.	34,63 %	<div></div>
WBZ 2 Aldegrevier-Gymnasium	34,51 %	<div></div>
WBZ 4 Berufsbildungsstätte.f. Blinde	34,50 %	<div></div>
WBZ 13 Hannah-Arendt-Gesamtschule	34,34 %	<div></div>
WBZ 10 Klinikum Stadt Soest	34,01 %	<div></div>
WBZ 17 Bergede u.a.	33,77 %	<div></div>
WBZ 6 Wiese-Grundschule u.a.	33,52 %	<div></div>
WBZ 9 Stadthalle	33,20 %	<div></div>
WBZ 16 Hotel Gellermann	33,13 %	<div></div>

WBZ 5 KiGa Teinenkamp u.a.	32,92 %	<div></div>
WBZ 18 Enkesen u.a.	31,60 %	<div></div>
WBZ 12 KiGa Wiesengraben	31,43 %	<div></div>

Stadt Soest  
Wahl des/der Bürgermeisters/in 25.05.2014  
Fischer, SO!, Ergebnis  
Wahlbezirk-Übersicht

WBZ 1 Patrokli-/Georg-Grundschule	14,36 %	<div></div>
WBZ 2 Aldegrevier-Gymnasium	12,59 %	<div></div>
WBZ 7 Stadtbücherei	11,37 %	<div></div>
WBZ 6 Wiese-Grundschule u.a.	10,40 %	<div></div>
WBZ 5 KiGa Teinenkamp u.a.	10,27 %	<div></div>
WBZ 15 Gemeindehaus St. Bruno ua	9,36 %	<div></div>
WBZ 13 Hannah-Arendt-Gesamtschule	9,07 %	<div></div>
WBZ 16 Hotel Gellermann	9,04 %	<div></div>
WBZ 12 KiGa Wiesengraben	8,86 %	<div></div>
WBZ 9 Stadthalle	8,42 %	<div></div>
WBZ 14 KiGa Gotlandweg u.a.	8,39 %	<div></div>
WBZ 8 Hansa-Realschule	7,67 %	<div></div>
WBZ 10 Klinikum Stadt Soest	7,23 %	<div></div>
WBZ 3 Petri-Grundschule	7,13 %	<div></div>
WBZ 11 KiGa Eberhard-Viegener-Weg	7,11 %	<div></div>
WBZ 4 Berufsbildungsstätte.f. Blinde	7,02 %	<div></div>
WBZ 17 Bergede u.a.	5,54 %	<div></div>
WBZ 18 Enkesen u.a.	5,28 %	<div></div>
WBZ 19 Ampen u.a.	4,36 %	<div></div>

Stadt Soest  
Wahl des/der Bürgermeisters/in 25.05.2014  
Hagenkötter, DIE LINKE, Ergebnis  
Wahlbezirk-Übersicht

WBZ 13 Hannah-Arendt-Gesamtschule	8,42 %	<div></div>
WBZ 15 Gemeindehaus St. Bruno ua	6,94 %	<div></div>
WBZ 12 KiGa Wiesengraben	6,57 %	<div></div>
WBZ 16 Hotel Gellermann	5,06 %	<div></div>
WBZ 7 Stadtbücherei	4,42 %	<div></div>
WBZ 1 Patrokli-/Georg-Grundschule	4,12 %	<div></div>
WBZ 6 Wiese-Grundschule u.a.	4,00 %	<div></div>
WBZ 2 Aldegrevier-Gymnasium	3,87 %	<div></div>
WBZ 11 KiGa Eberhard-Viegener-Weg	3,82 %	<div></div>
WBZ 9 Stadthalle	3,72 %	<div></div>
WBZ 18 Enkesen u.a.	3,62 %	<div></div>
WBZ 14 KiGa Gotlandweg u.a.	3,32 %	<div></div>
WBZ 8 Hansa-Realschule	3,29 %	<div></div>



WBZ 10 Klinikum Stadt Soest	2,99 %	■
WBZ 17 Bergede u.a.	2,90 %	■
WBZ 5 KiGa Teinenkamp u.a.	2,83 %	■
WBZ 3 Petri-Grundschule	2,11 %	■
WBZ 4 Berufsbildungsstätte.f. Blinde	2,09 %	■
WBZ 19 Ampen u.a.	1,60 %	■

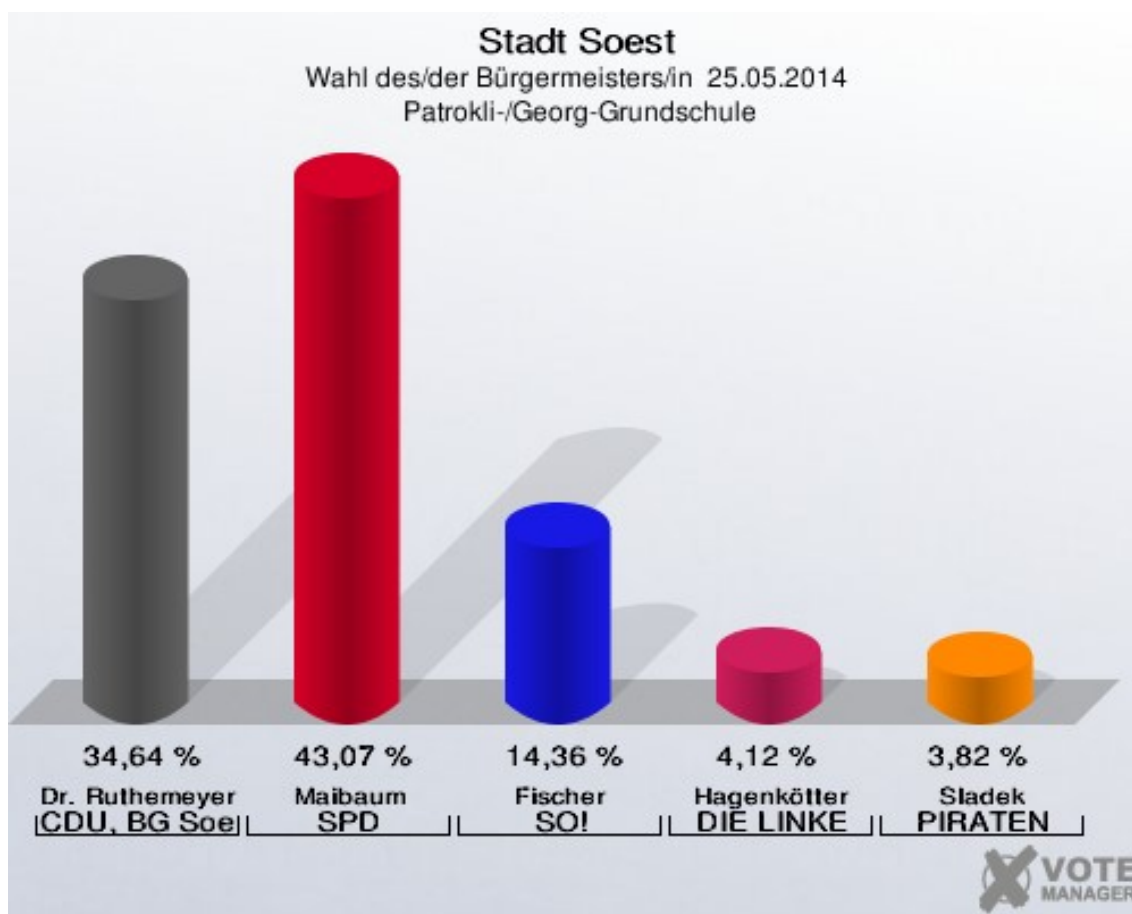
Stadt Soest  
Wahl des/der Bürgermeisters/in 25.05.2014  
Sladek, PIRATEN, Ergebnis  
Wahlbezirk-Übersicht

WBZ 13 Hannah-Arendt-Gesamtschule	5,40 %	■
WBZ 14 KiGa Gotlandweg u.a.	4,68 %	■
WBZ 1 Patrokli-/Georg-Grundschule	3,82 %	■
WBZ 15 Gemeindehaus St. Bruno ua	3,82 %	■
WBZ 19 Ampen u.a.	3,74 %	■
WBZ 16 Hotel Gellermann	3,49 %	■
WBZ 11 KiGa Eberhard-Viegener-Weg	3,18 %	■
WBZ 5 KiGa Teinenkamp u.a.	3,10 %	■
WBZ 2 Aldegrevier-Gymnasium	2,82 %	■
WBZ 9 Stadthalle	2,74 %	■
WBZ 7 Stadtbücherei	2,74 %	■
WBZ 17 Bergede u.a.	2,73 %	■
WBZ 12 KiGa Wiesengraben	2,71 %	■
WBZ 8 Hansa-Realschule	2,69 %	■
WBZ 3 Petri-Grundschule	2,64 %	■
WBZ 6 Wiese-Grundschule u.a.	2,40 %	■
WBZ 10 Klinikum Stadt Soest	2,22 %	■
WBZ 4 Berufsbildungsstätte.f. Blinde	2,02 %	■
WBZ 18 Enkesen u.a.	1,97 %	■

## Stimmbezirke

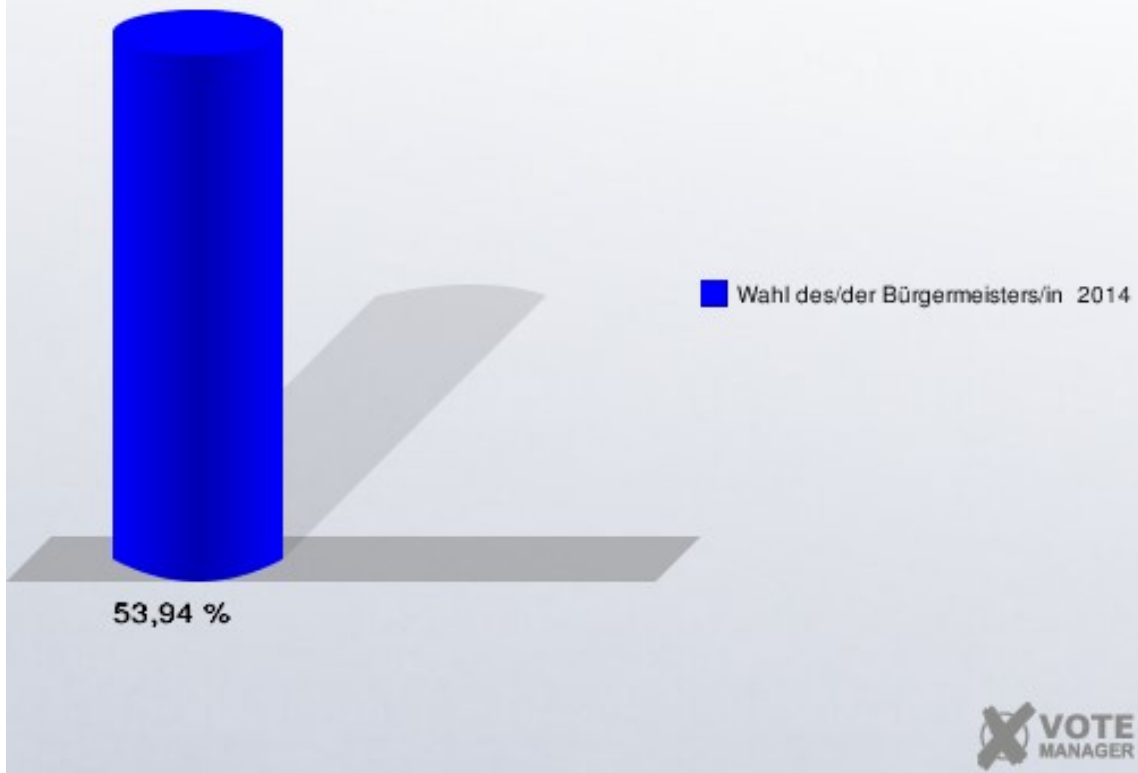
### Patrokli-/Georg-Grundschule

	Anzahl	Prozent
Wahlberechtigte	1.878	
Wähler/innen	1.013	53,94 %
ungültige Stimmen	17	1,68 %
gültige Stimmen	996	98,32 %
Dr. Ruthemeyer, CDU, BG Soest	345	34,64 %
Maibaum, SPD	429	43,07 %
Fischer, SO!	143	14,36 %
Hagenkötter, DIE LINKE	41	4,12 %
Sladek, PIRATEN	38	3,82 %



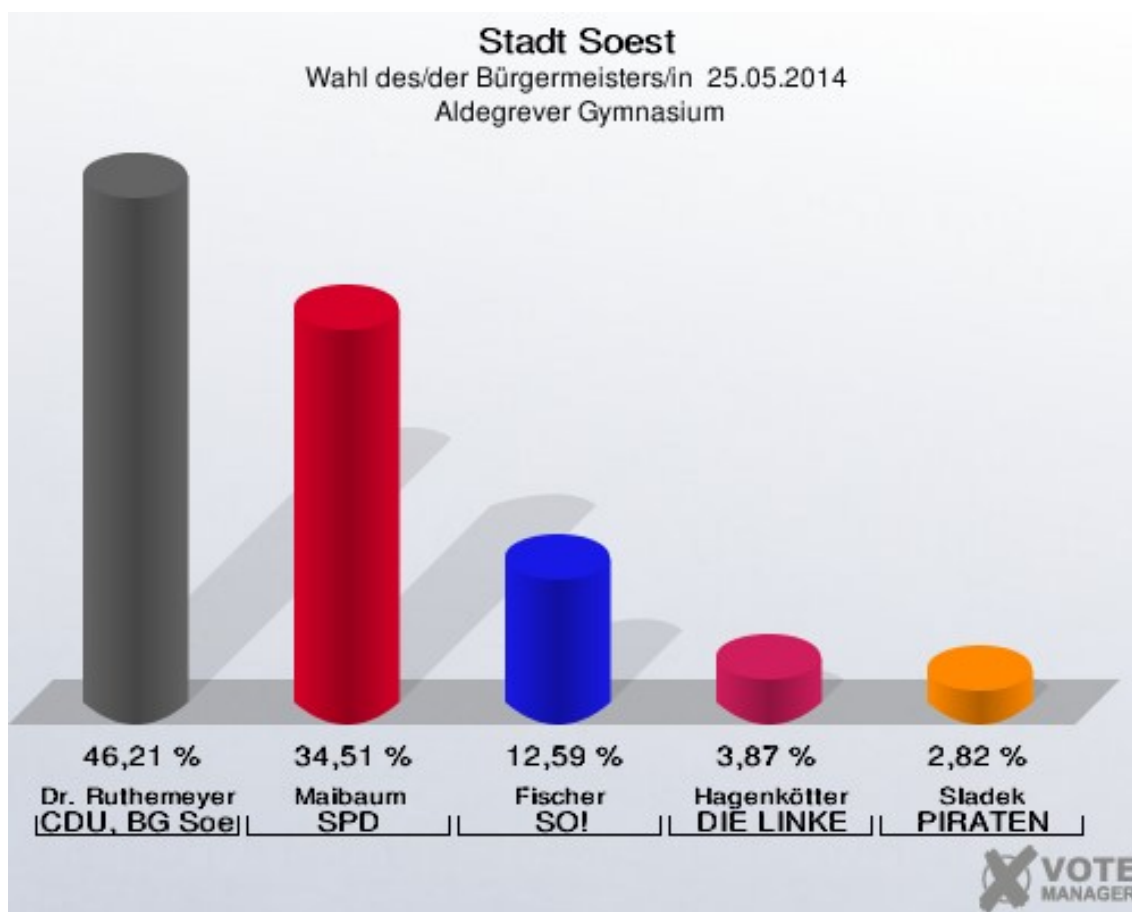
## Stadt Soest

Wahl des/der Bürgermeisters/in 25.05.2014  
Wahlbeteiligung Patrokli-/Georg-Grundschule



## Aldegrevener Gymnasium

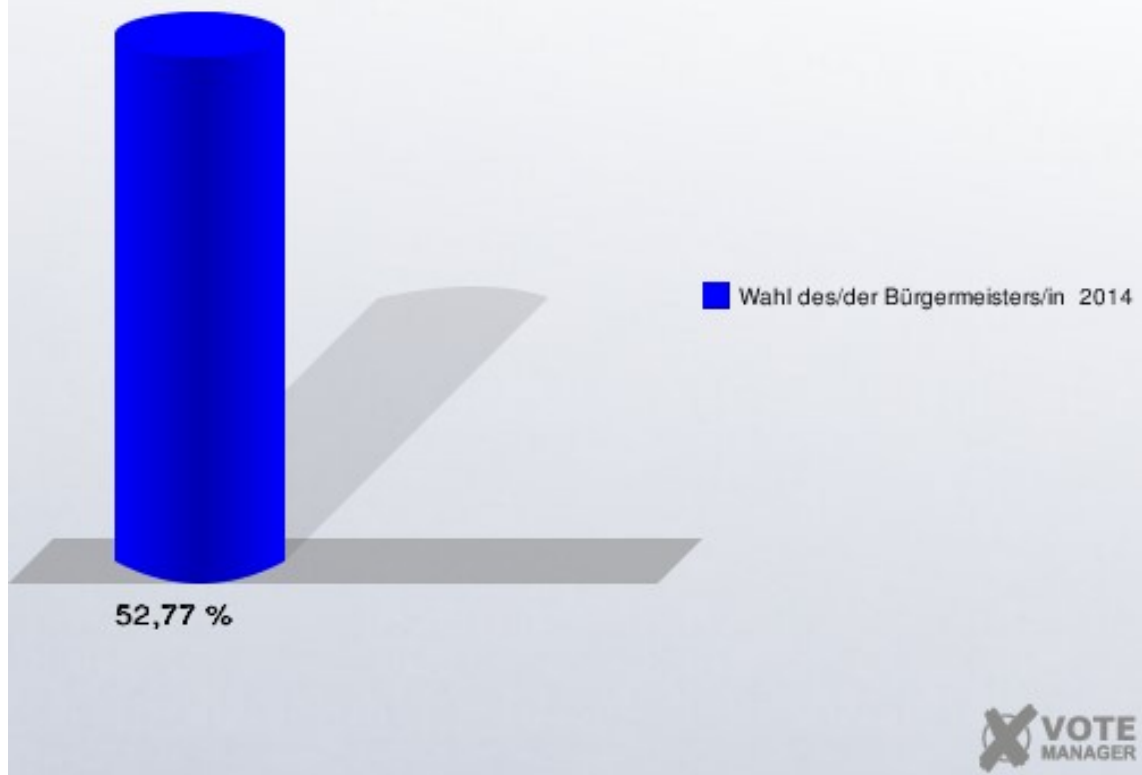
	Anzahl	Prozent
Wahlberechtigte	2.181	
Wähler/innen	1.151	52,77 %
ungültige Stimmen	15	1,30 %
gültige Stimmen	1.136	98,70 %
Dr. Ruthemeyer, CDU, BG Soest	525	46,21 %
Maibaum, SPD	392	34,51 %
Fischer, SO!	143	12,59 %
Hagenkötter, DIE LINKE	44	3,87 %
Sladek, PIRATEN	32	2,82 %



## Stadt Soest

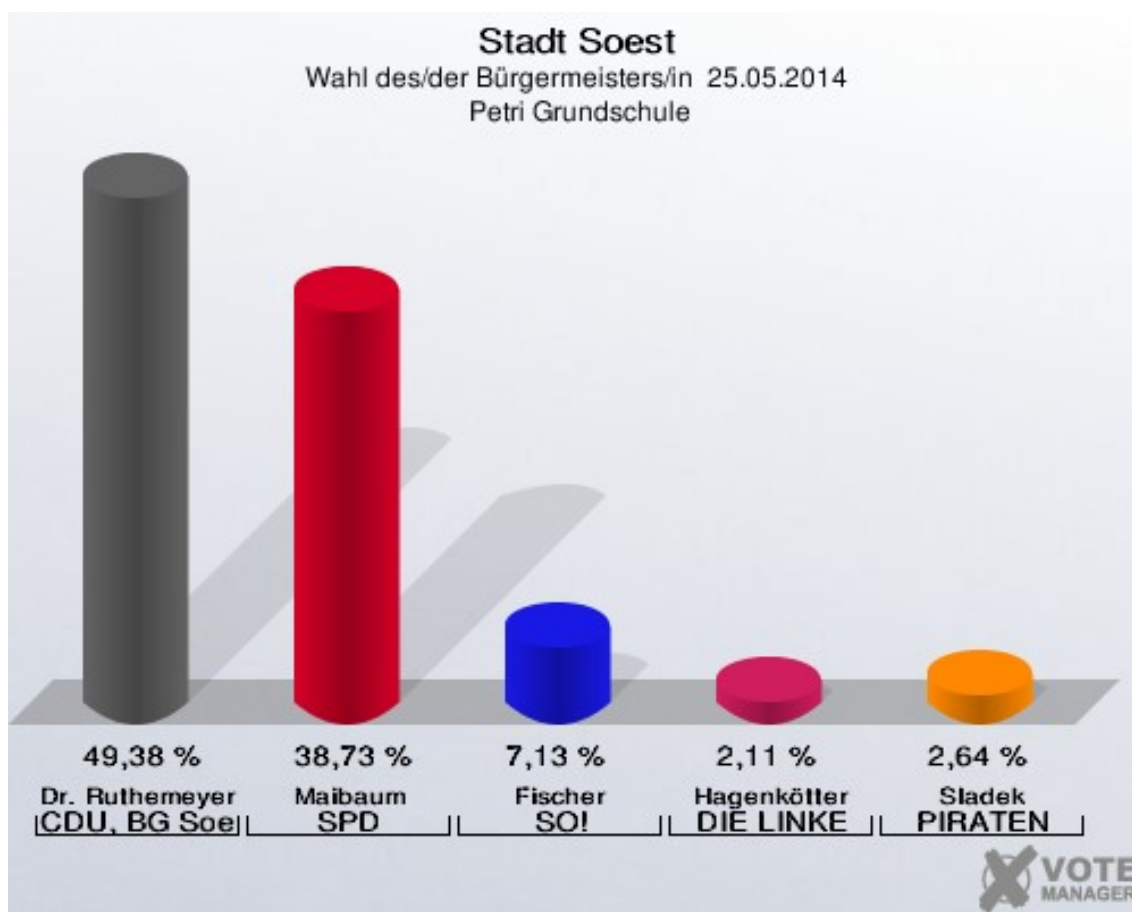
Wahl des/der Bürgermeisters/in 25.05.2014

Wahlbeteiligung Aldegrevener Gymnasium



## Petri Grundschule

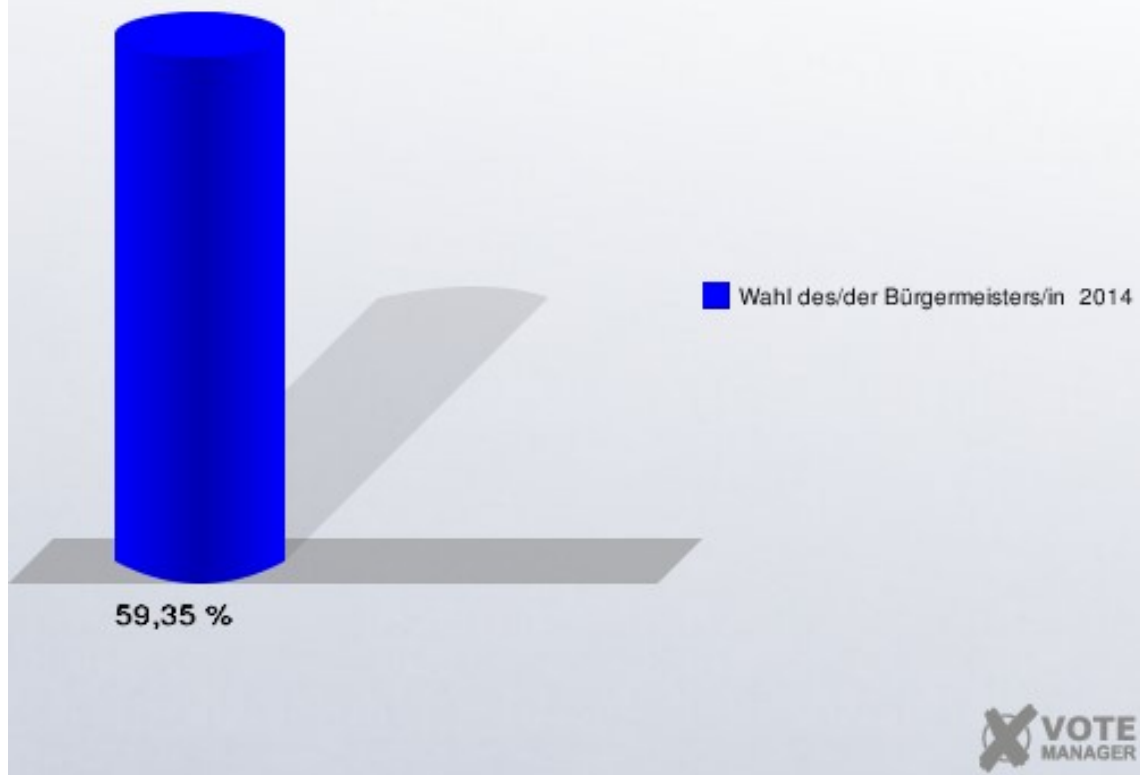
	Anzahl	Prozent
Wahlberechtigte	1.946	
Wähler/innen	1.155	59,35 %
ungültige Stimmen	19	1,65 %
gültige Stimmen	1.136	98,35 %
Dr. Ruthemeyer, CDU, BG Soest	561	49,38 %
Maibaum, SPD	440	38,73 %
Fischer, SO!	81	7,13 %
Hagenkötter, DIE LINKE	24	2,11 %
Sladek, PIRATEN	30	2,64 %



## Stadt Soest

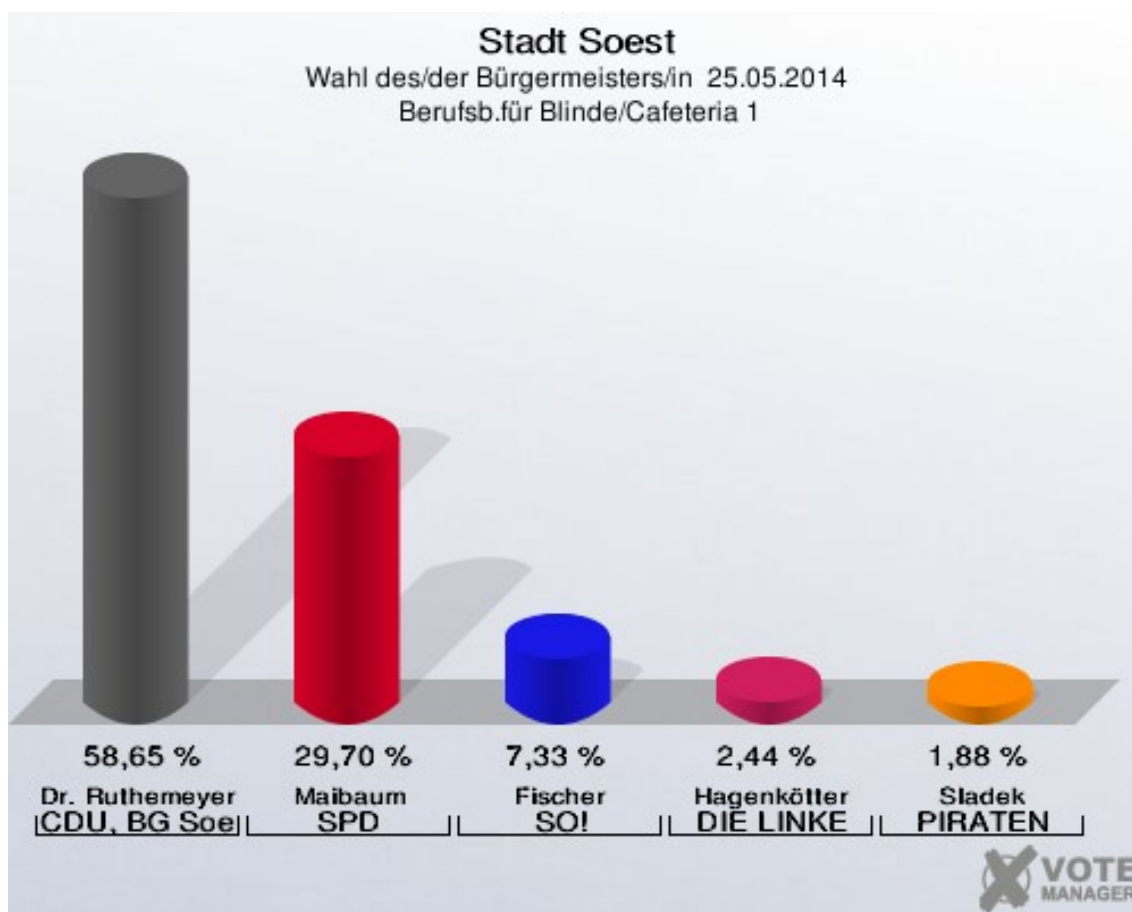
Wahl des/der Bürgermeisters/in 25.05.2014

Wahlbeteiligung Petri Grundschule



## Berufsb.für Blinde/Cafeteria 1

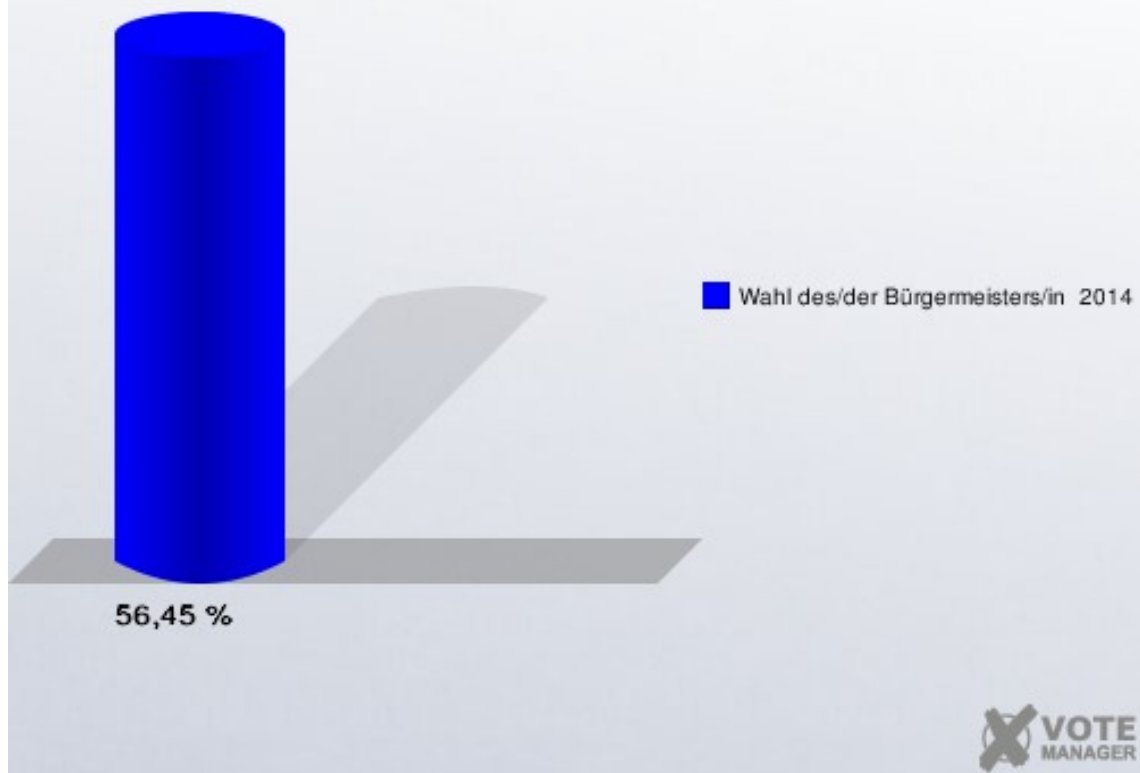
	Anzahl	Prozent
Wahlberechtigte	953	
Wähler/innen	538	56,45 %
ungültige Stimmen	6	1,12 %
gültige Stimmen	532	98,88 %
Dr. Ruthemeyer, CDU, BG Soest	312	58,65 %
Maibaum, SPD	158	29,70 %
Fischer, SO!	39	7,33 %
Hagenkötter, DIE LINKE	13	2,44 %
Sladek, PIRATEN	10	1,88 %





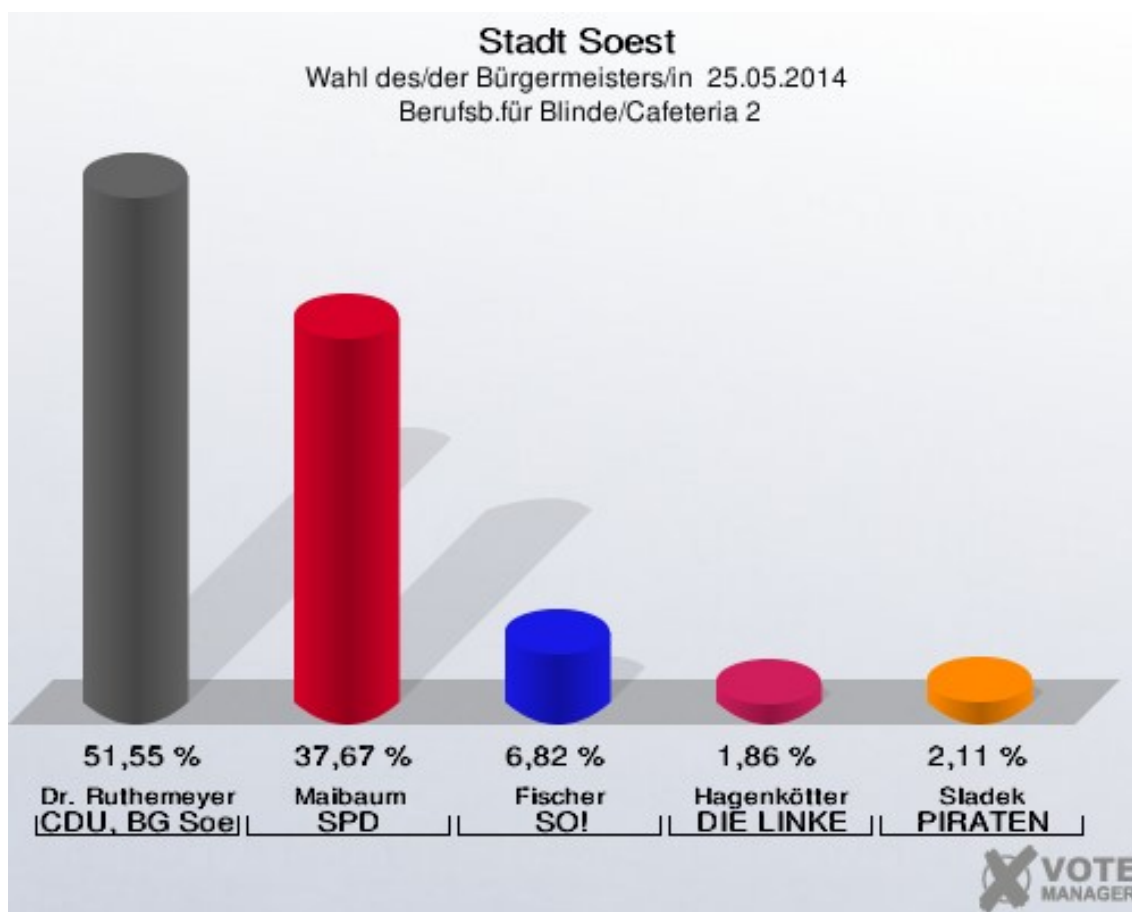
## Stadt Soest

Wahl des/der Bürgermeisters/in 25.05.2014  
Wahlbeteiligung Berufsb.für Blinde/Cafeteria 1



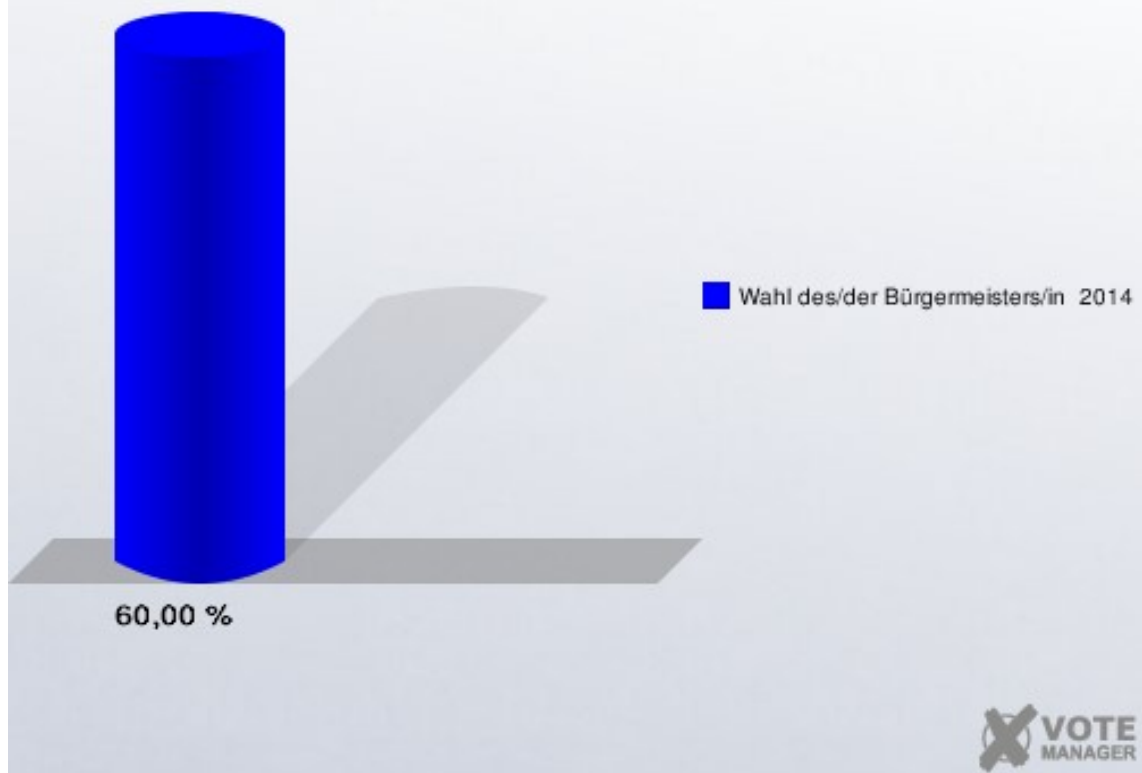
## Berufsb.für Blinde/Cafeteria 2

	Anzahl	Prozent
Wahlberechtigte	1.355	
Wähler/innen	813	60,00 %
ungültige Stimmen	6	0,74 %
gültige Stimmen	807	99,26 %
Dr. Ruthemeyer, CDU, BG Soest	416	51,55 %
Maibaum, SPD	304	37,67 %
Fischer, SO!	55	6,82 %
Hagenkötter, DIE LINKE	15	1,86 %
Sladek, PIRATEN	17	2,11 %



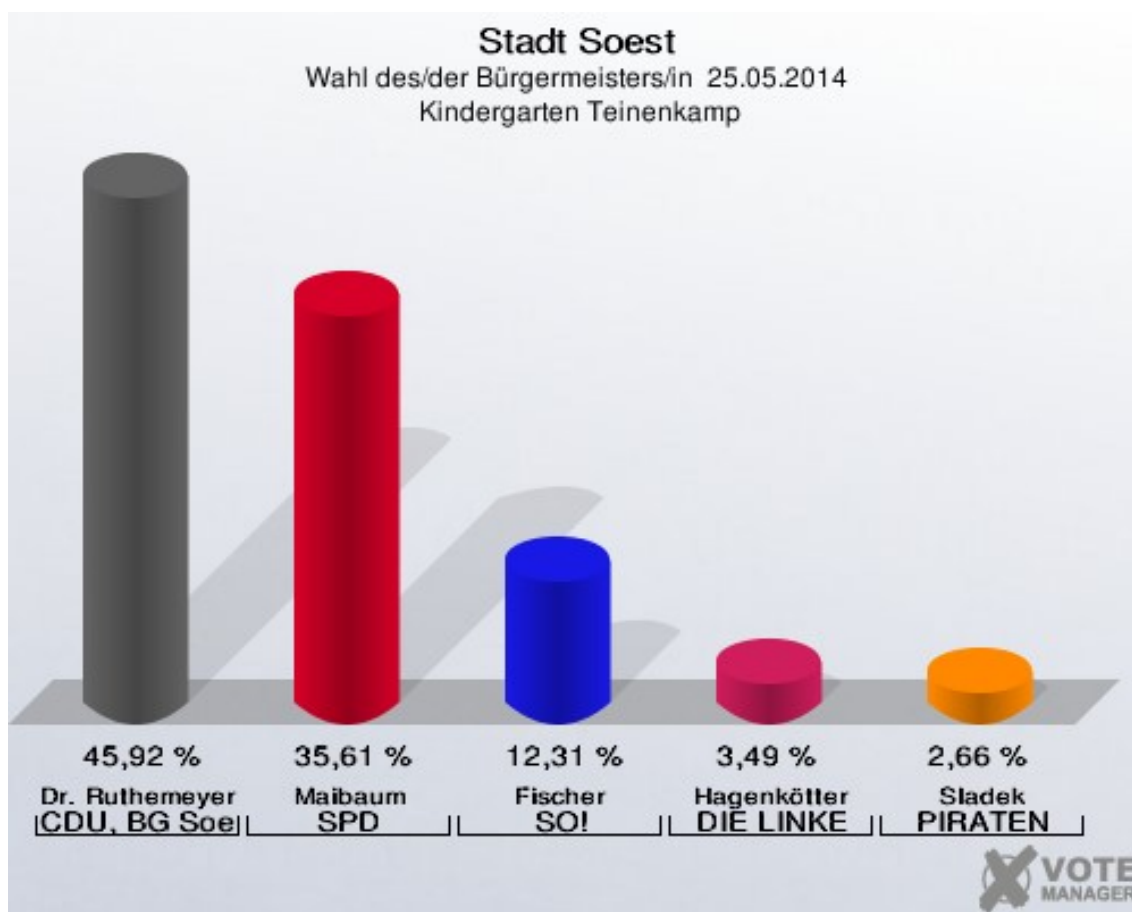
## Stadt Soest

Wahl des/der Bürgermeisters/in 25.05.2014  
Wahlbeteiligung Berufsb.für Blinde/Cafeteria 2



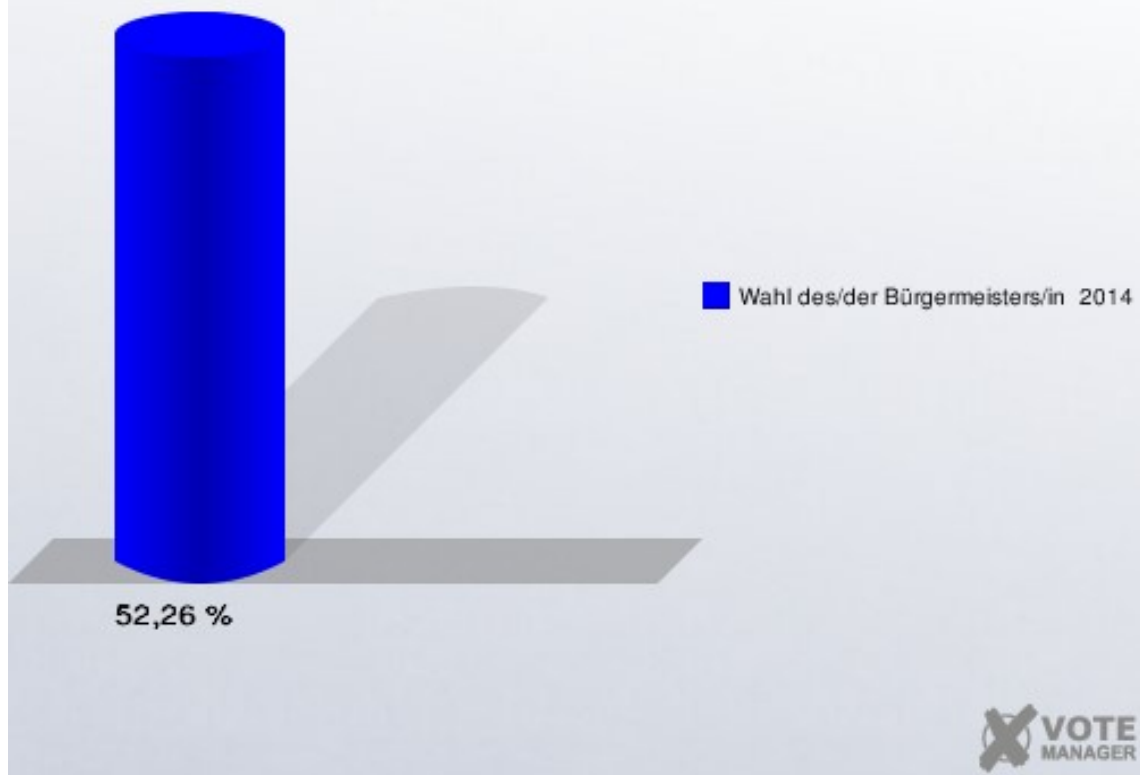
## Kindergarten Teinenkamp

	Anzahl	Prozent
Wahlberechtigte	1.194	
Wähler/innen	624	52,26 %
ungültige Stimmen	23	3,69 %
gültige Stimmen	601	96,31 %
Dr. Ruthemeyer, CDU, BG Soest	276	45,92 %
Maibaum, SPD	214	35,61 %
Fischer, SO!	74	12,31 %
Hagenkötter, DIE LINKE	21	3,49 %
Sladek, PIRATEN	16	2,66 %



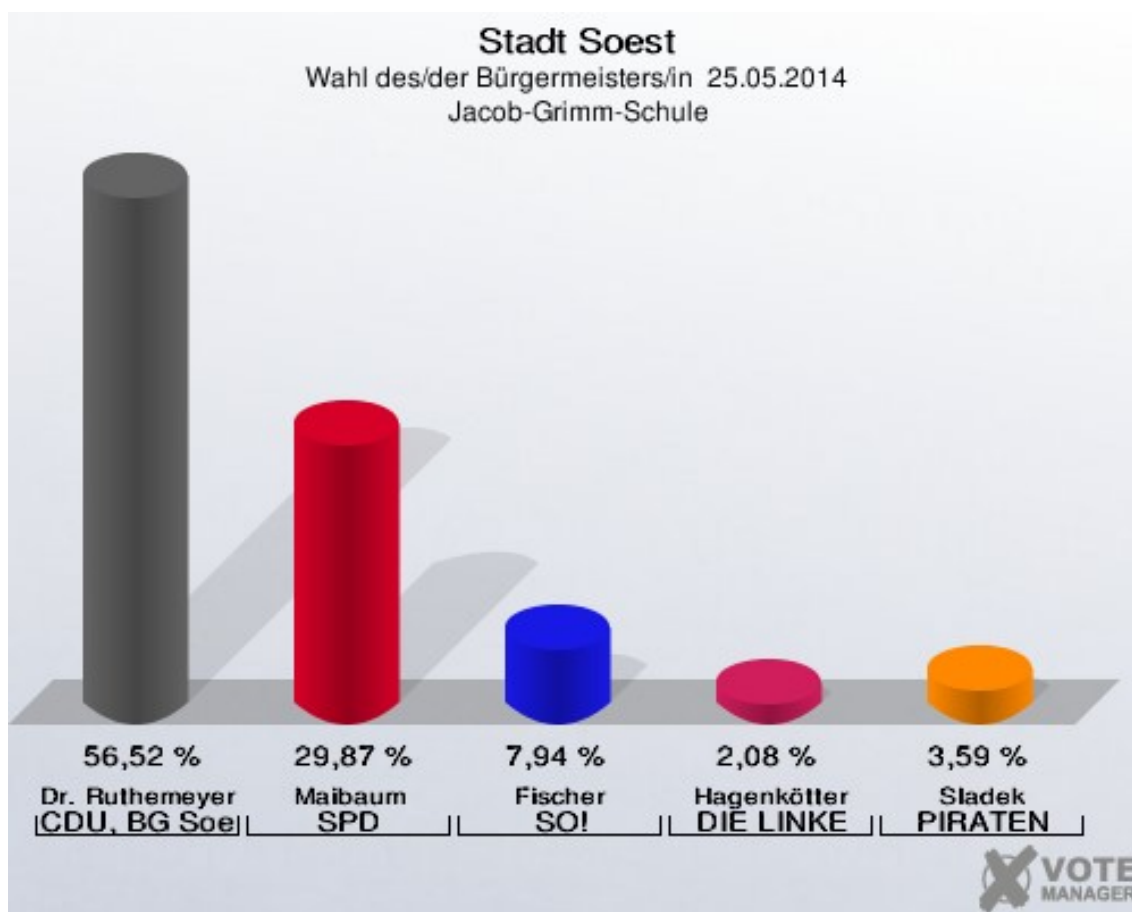
## Stadt Soest

Wahl des/der Bürgermeisters/in 25.05.2014  
Wahlbeteiligung Kindergarten Teinenkamp



## Jacob-Grimm-Schule

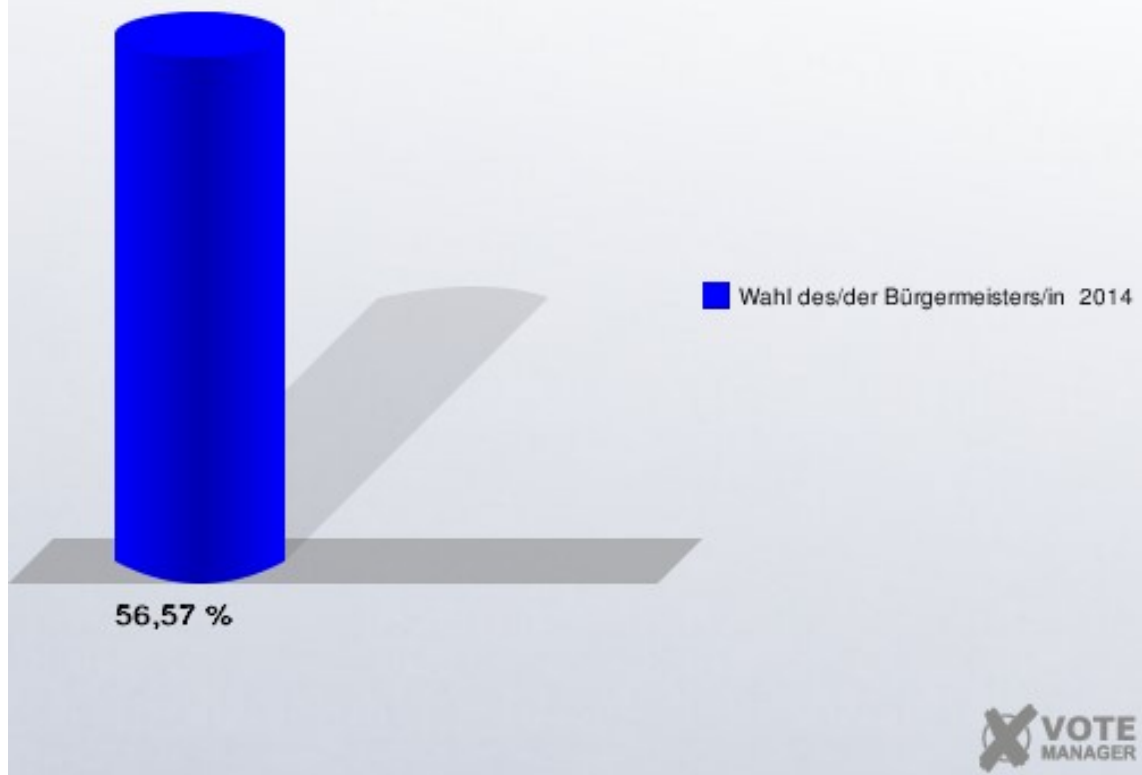
	Anzahl	Prozent
Wahlberechtigte	951	
Wähler/innen	538	56,57 %
ungültige Stimmen	9	1,67 %
gültige Stimmen	529	98,33 %
Dr. Ruthemeyer, CDU, BG Soest	299	56,52 %
Maibaum, SPD	158	29,87 %
Fischer, SO!	42	7,94 %
Hagenkötter, DIE LINKE	11	2,08 %
Sladek, PIRATEN	19	3,59 %



## Stadt Soest

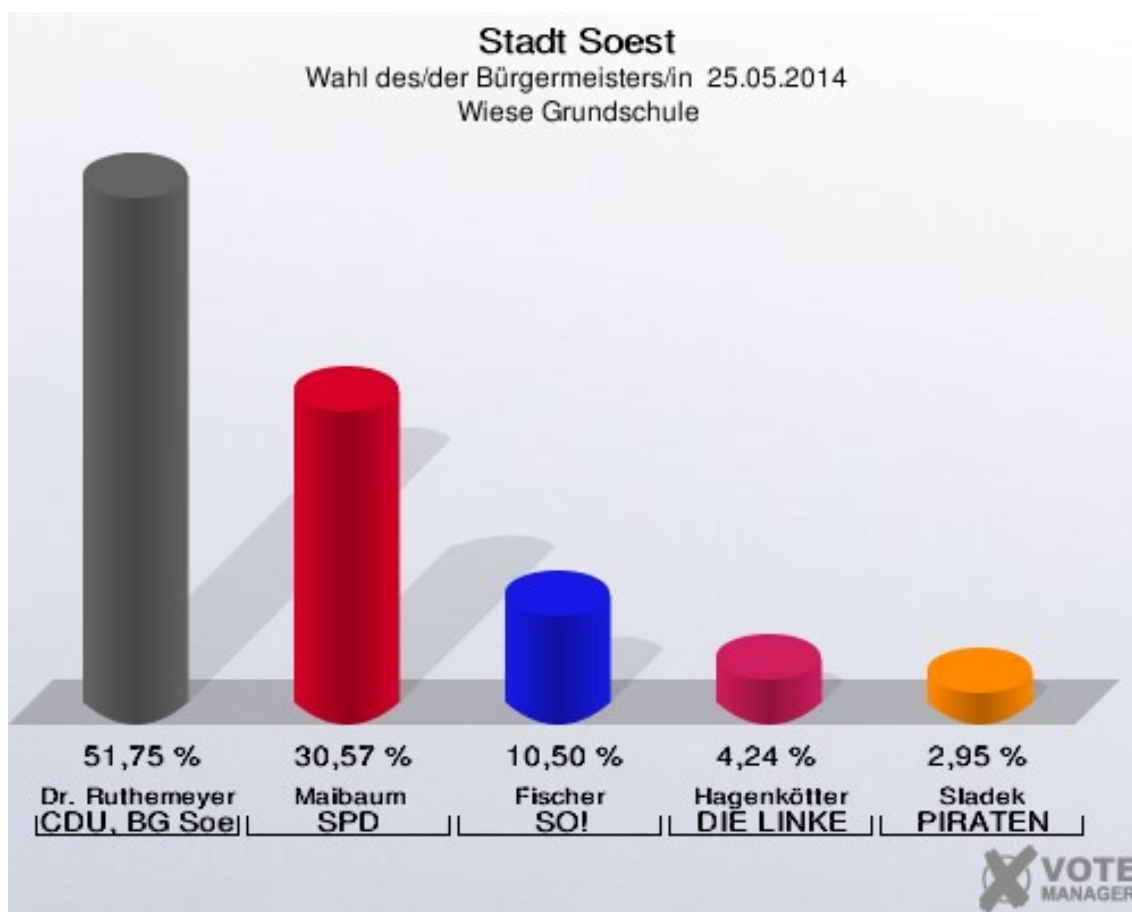
Wahl des/der Bürgermeisters/in 25.05.2014

Wahlbeteiligung Jacob-Grimm-Schule



## Wiese Grundschule

	Anzahl	Prozent
Wahlberechtigte	1.140	
Wähler/innen	546	47,89 %
ungültige Stimmen	3	0,55 %
gültige Stimmen	543	99,45 %
Dr. Ruthemeyer, CDU, BG Soest	281	51,75 %
Maibaum, SPD	166	30,57 %
Fischer, SO!	57	10,50 %
Hagenkötter, DIE LINKE	23	4,24 %
Sladek, PIRATEN	16	2,95 %

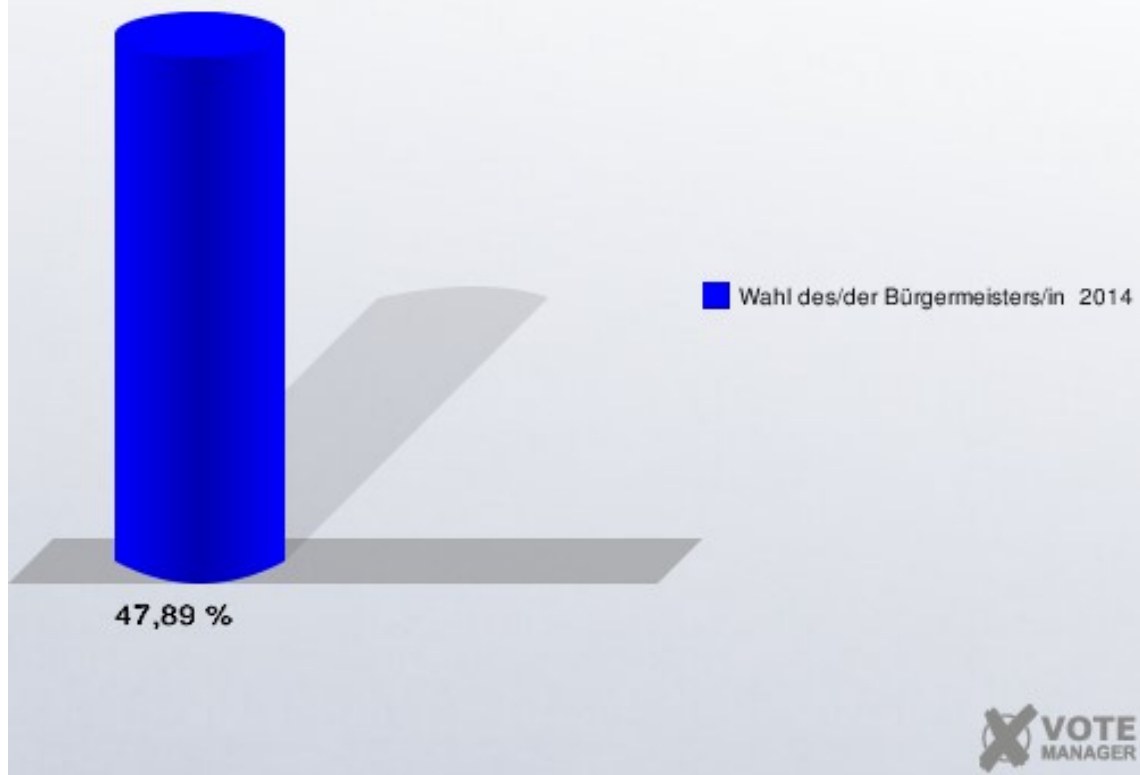




## Stadt Soest

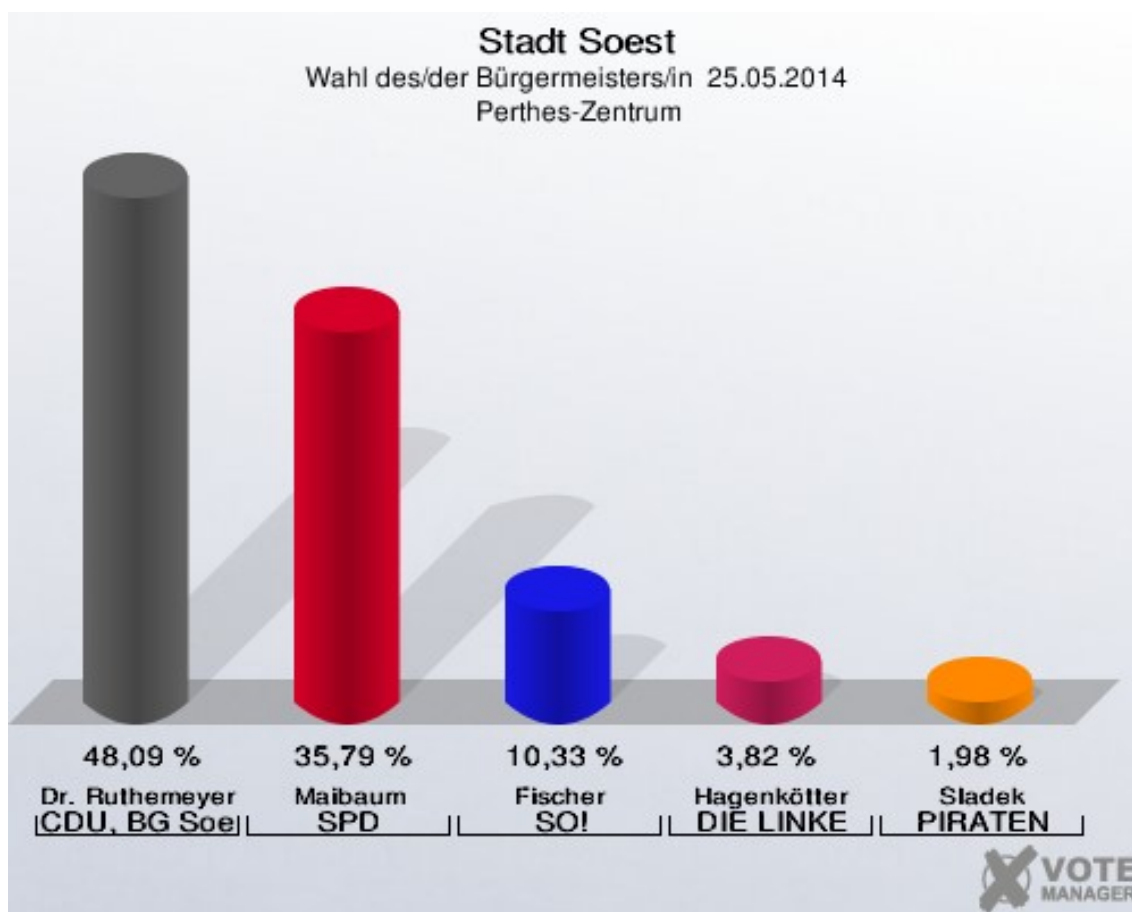
Wahl des/der Bürgermeisters/in 25.05.2014

Wahlbeteiligung Wiese Grundschule



## Perthes-Zentrum

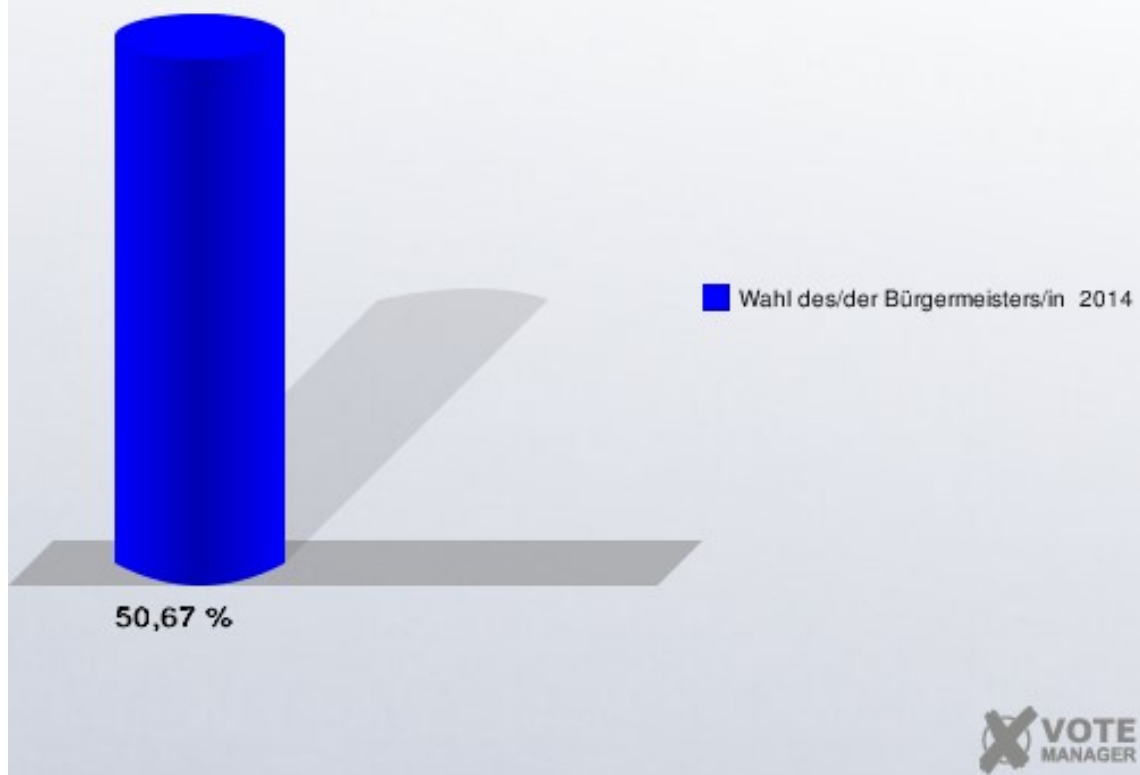
	Anzahl	Prozent
Wahlberechtigte	1.415	
Wähler/innen	717	50,67 %
ungültige Stimmen	10	1,39 %
gültige Stimmen	707	98,61 %
Dr. Ruthemeyer, CDU, BG Soest	340	48,09 %
Maibaum, SPD	253	35,79 %
Fischer, SO!	73	10,33 %
Hagenkötter, DIE LINKE	27	3,82 %
Sladek, PIRATEN	14	1,98 %



## Stadt Soest

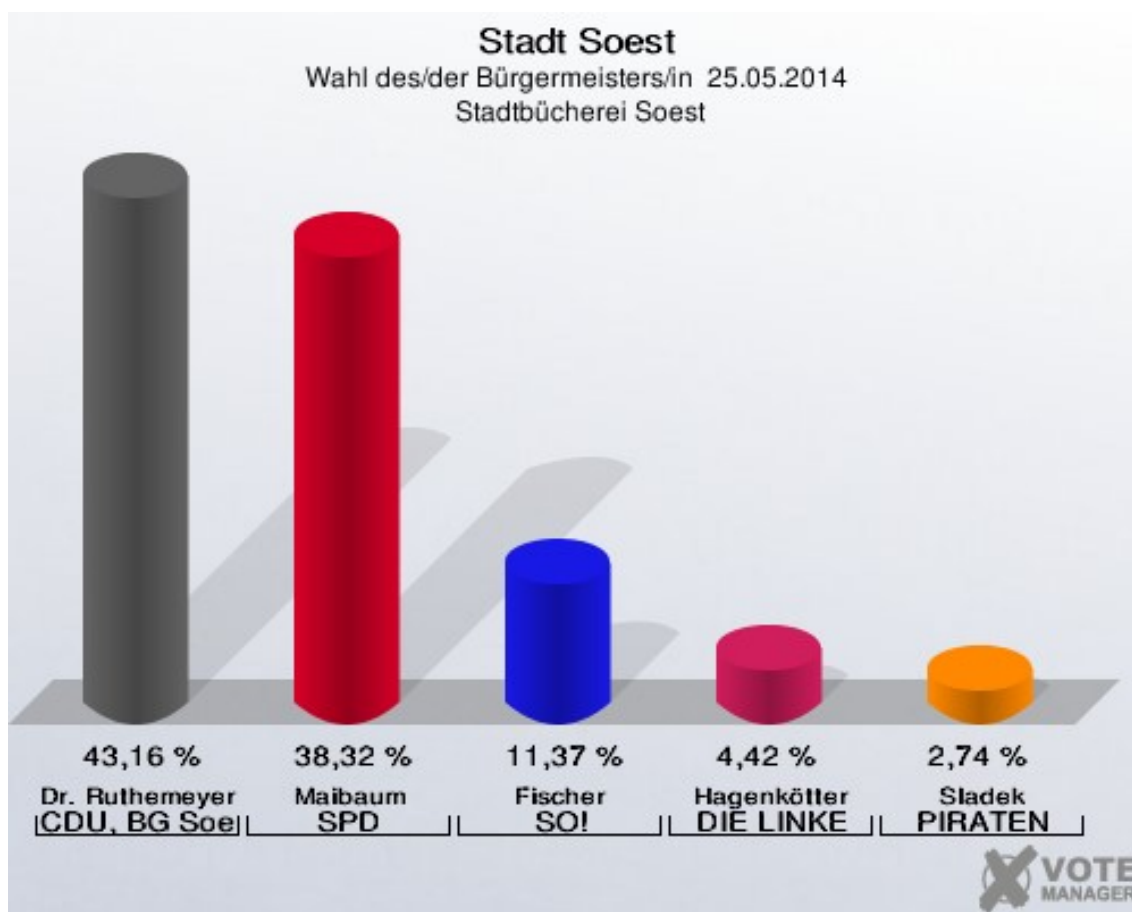
Wahl des/der Bürgermeisters/in 25.05.2014

Wahlbeteiligung Perthes-Zentrum



## Stadtbücherei Soest

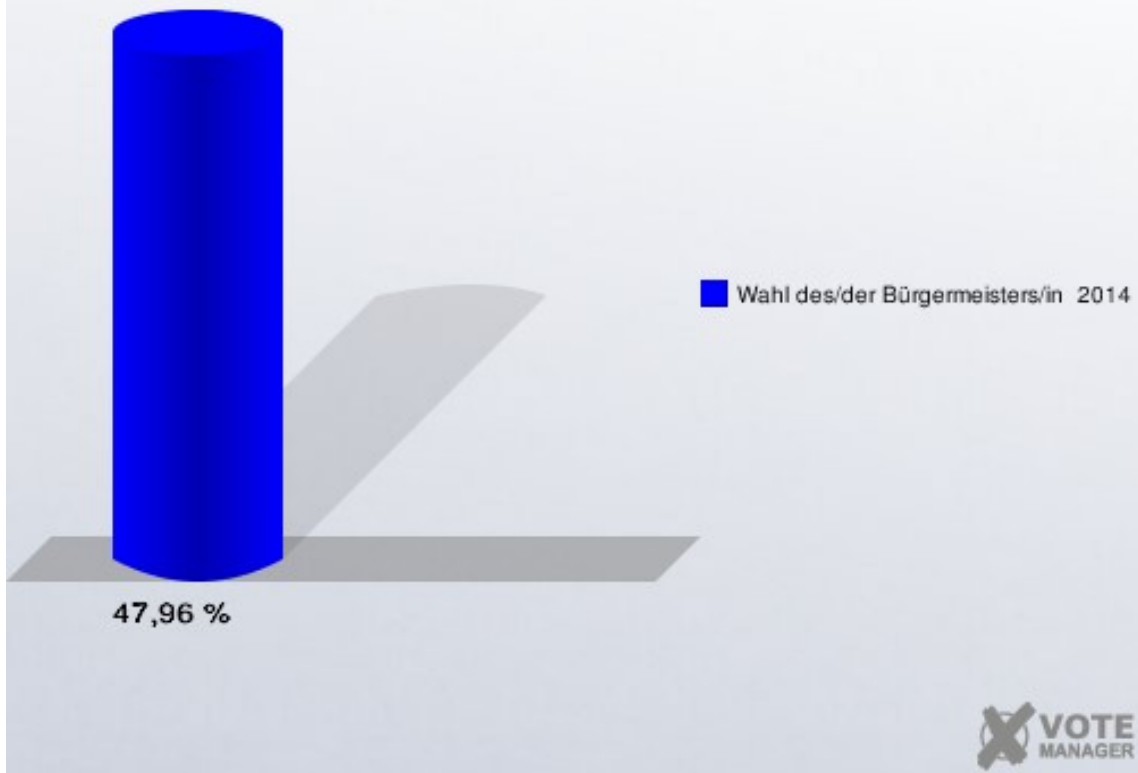
	Anzahl	Prozent
Wahlberechtigte	2.010	
Wähler/innen	964	47,96 %
ungültige Stimmen	14	1,45 %
gültige Stimmen	950	98,55 %
Dr. Ruthemeyer, CDU, BG Soest	410	43,16 %
Maibaum, SPD	364	38,32 %
Fischer, SO!	108	11,37 %
Hagenkötter, DIE LINKE	42	4,42 %
Sladek, PIRATEN	26	2,74 %



## Stadt Soest

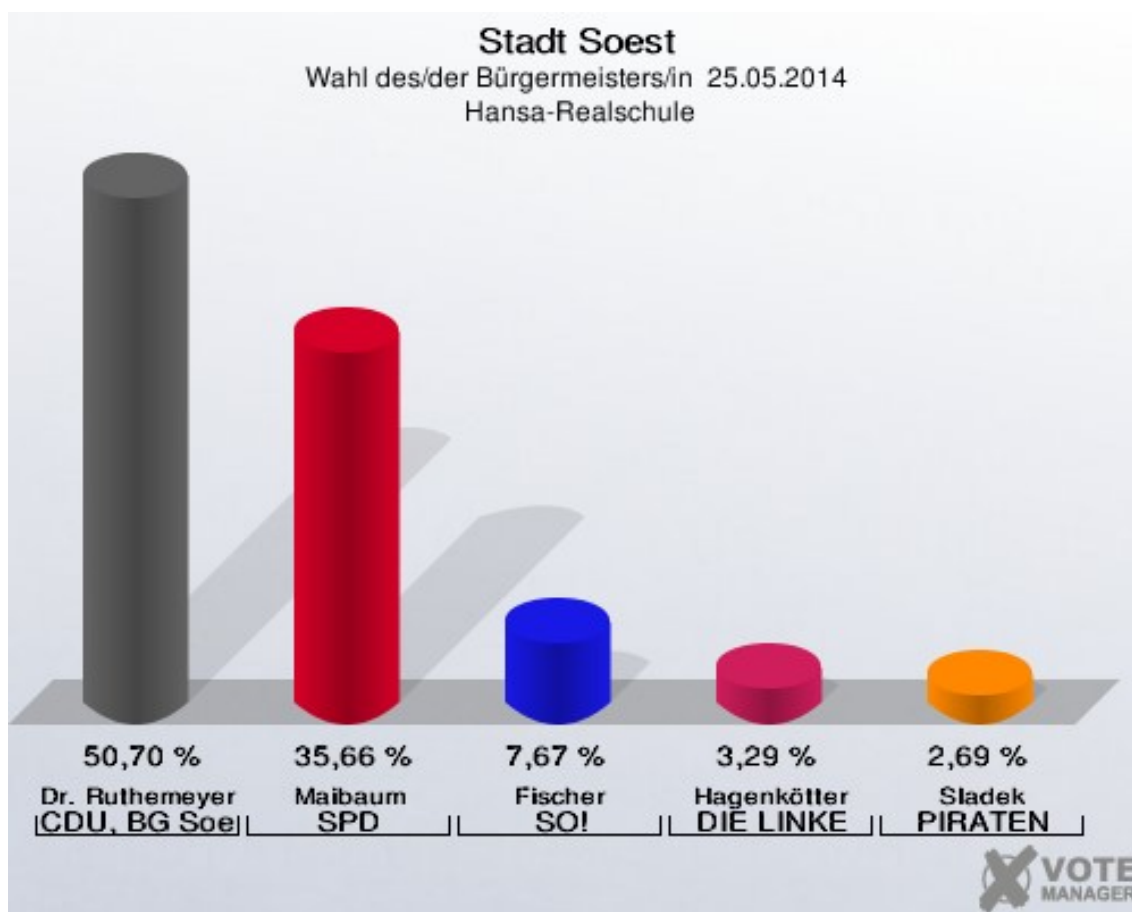
Wahl des/der Bürgermeisters/in 25.05.2014

Wahlbeteiligung Stadtbücherei Soest



## Hansa-Realschule

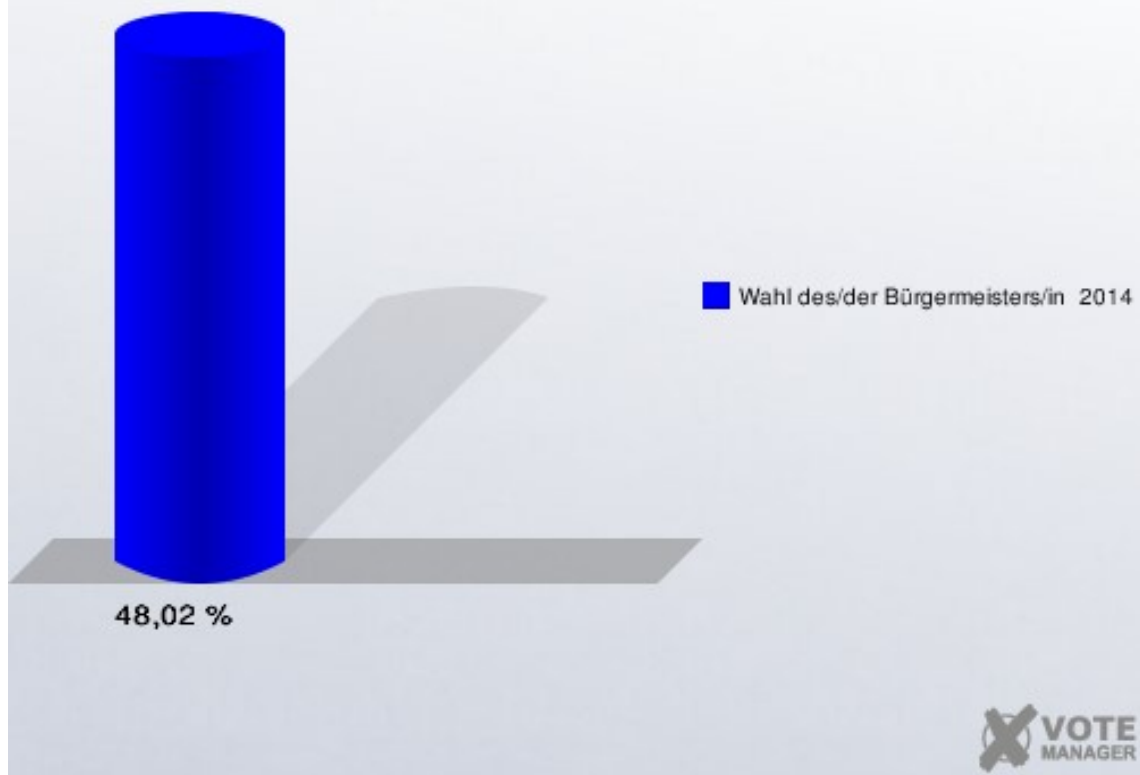
	Anzahl	Prozent
Wahlberechtigte	2.120	
Wähler/innen	1.018	48,02 %
ungültige Stimmen	14	1,38 %
gültige Stimmen	1.004	98,62 %
Dr. Ruthemeyer, CDU, BG Soest	509	50,70 %
Maibaum, SPD	358	35,66 %
Fischer, SO!	77	7,67 %
Hagenkötter, DIE LINKE	33	3,29 %
Sladek, PIRATEN	27	2,69 %



## Stadt Soest

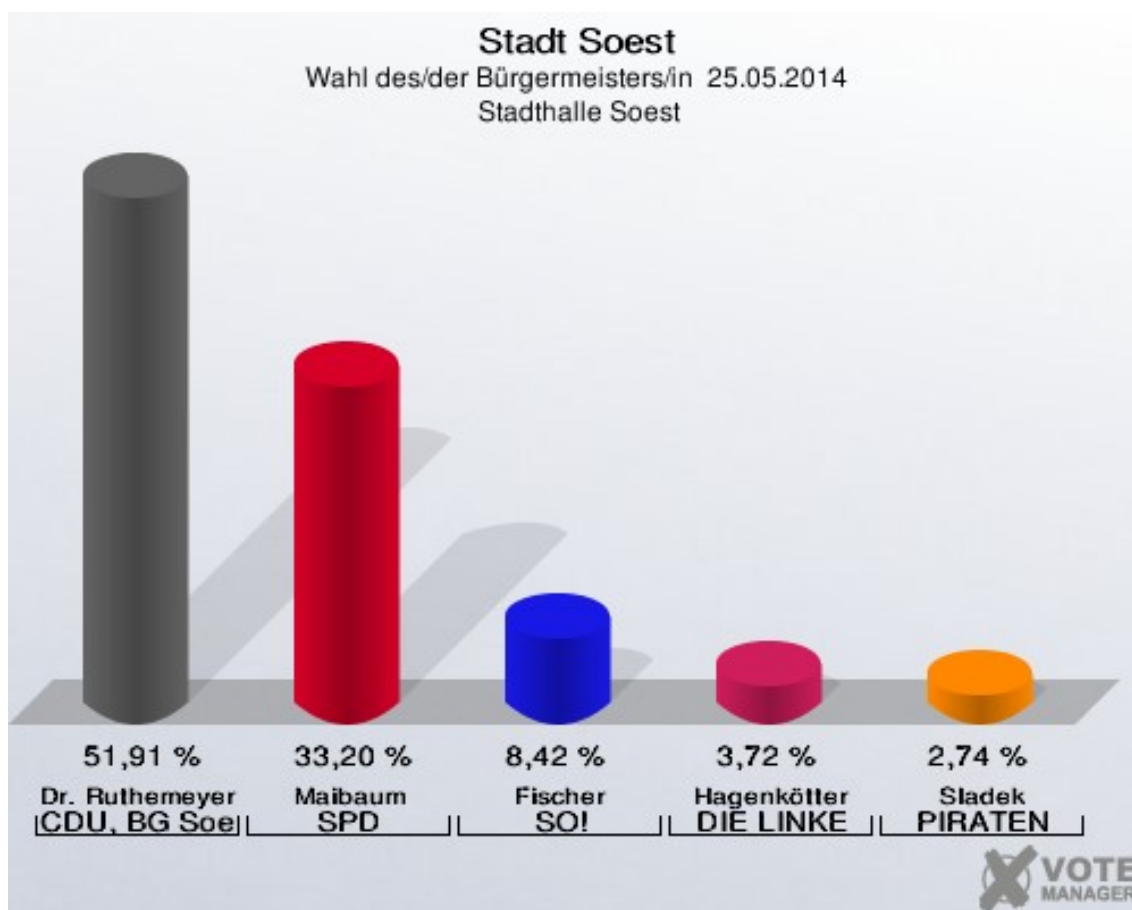
Wahl des/der Bürgermeisters/in 25.05.2014

Wahlbeteiligung Hansa-Realschule



## Stadthalle Soest

	Anzahl	Prozent
Wahlberechtigte	1.751	
Wähler/innen	1.030	58,82 %
ungültige Stimmen	9	0,87 %
gültige Stimmen	1.021	99,13 %
Dr. Ruthemeyer, CDU, BG Soest	530	51,91 %
Maibaum, SPD	339	33,20 %
Fischer, SO!	86	8,42 %
Hagenkötter, DIE LINKE	38	3,72 %
Sladek, PIRATEN	28	2,74 %

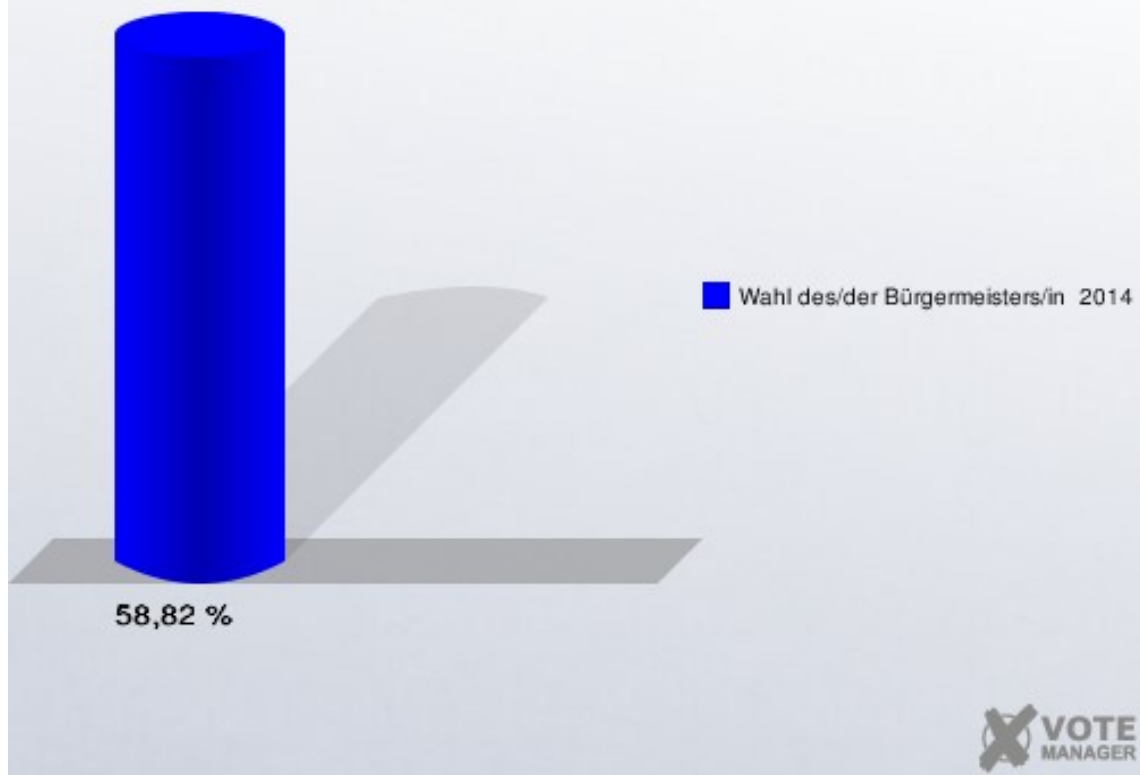




## Stadt Soest

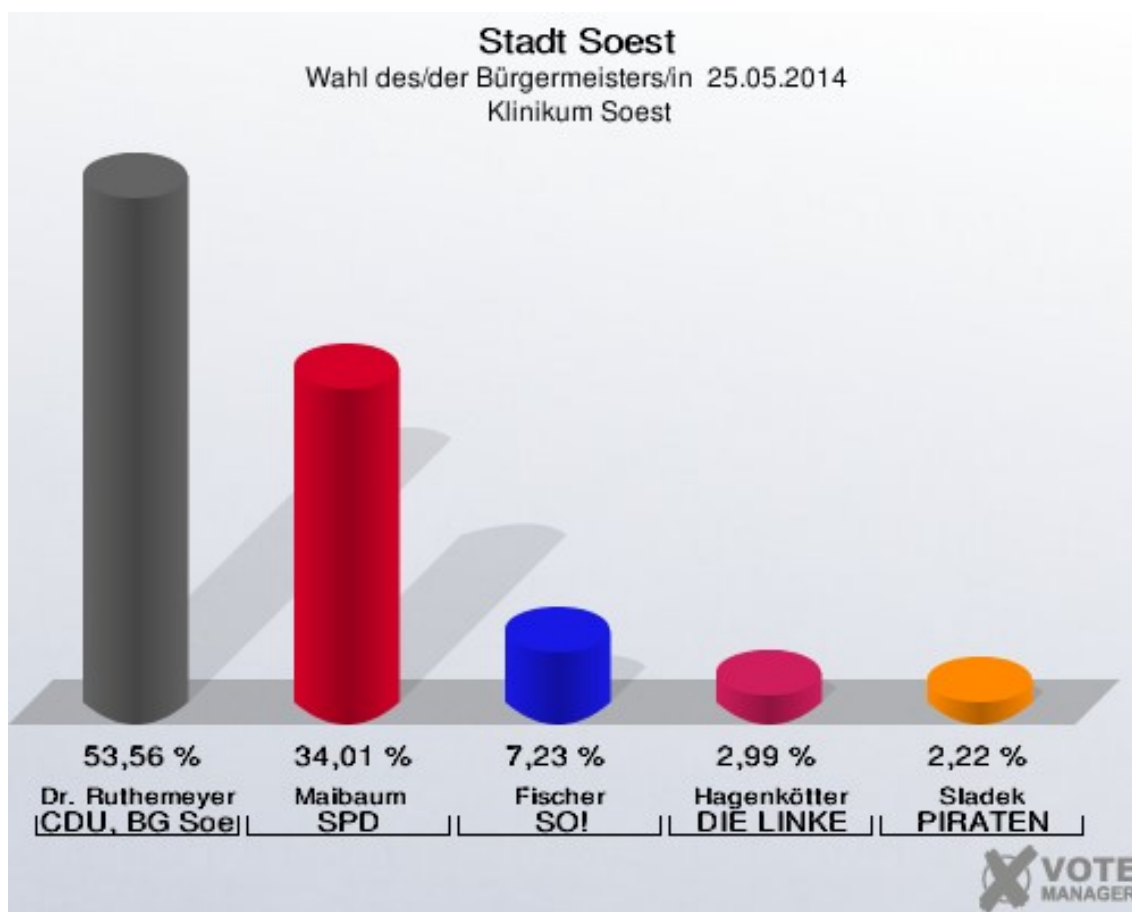
Wahl des/der Bürgermeisters/in 25.05.2014

Wahlbeteiligung Stadthalle Soest



## Klinikum Soest

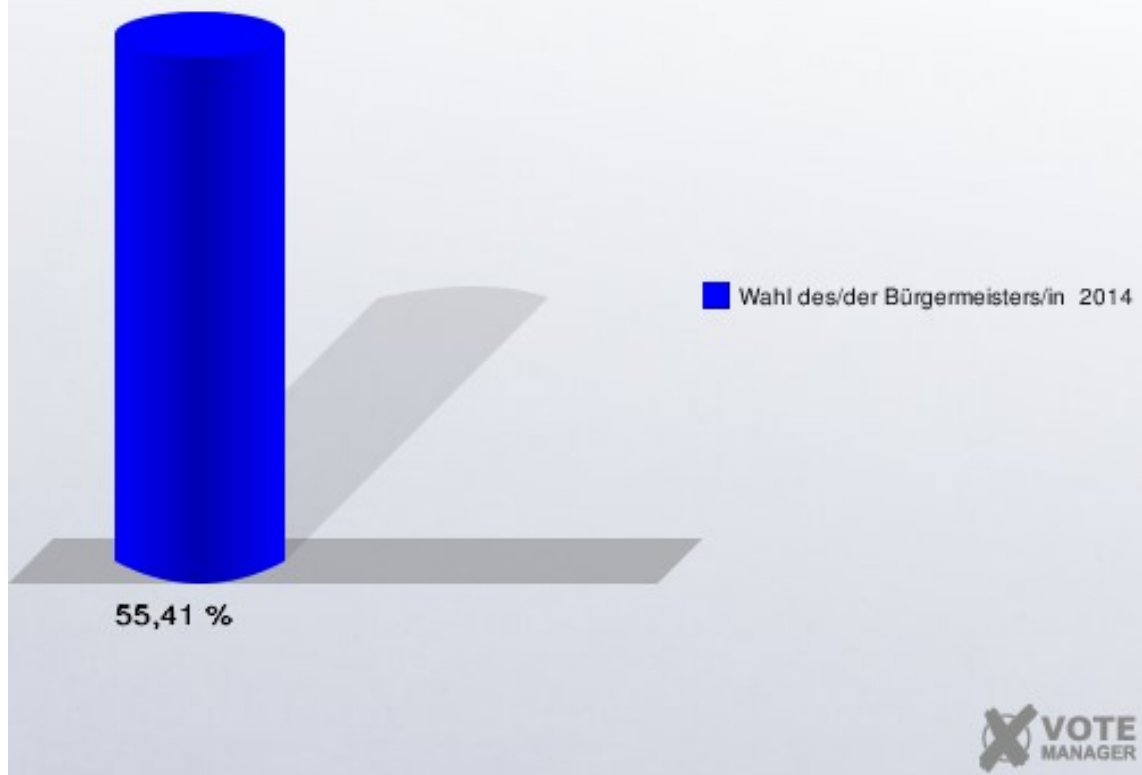
	Anzahl	Prozent
Wahlberechtigte	1.904	
Wähler/innen	1.055	55,41 %
ungültige Stimmen	17	1,61 %
gültige Stimmen	1.038	98,39 %
Dr. Ruthemeyer, CDU, BG Soest	556	53,56 %
Maibaum, SPD	353	34,01 %
Fischer, SO!	75	7,23 %
Hagenkötter, DIE LINKE	31	2,99 %
Sladek, PIRATEN	23	2,22 %



## Stadt Soest

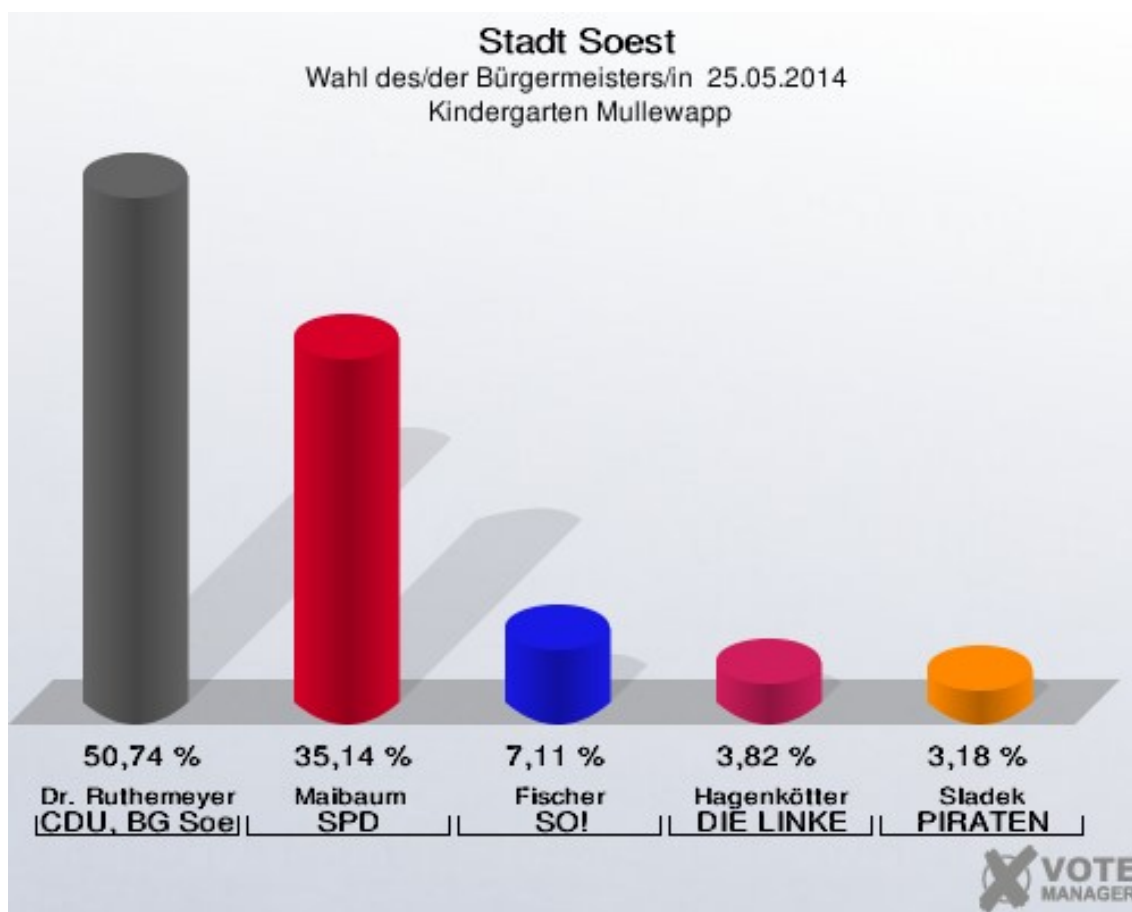
Wahl des/der Bürgermeisters/in 25.05.2014

Wahlbeteiligung Klinikum Soest



## Kindergarten Müllewapp

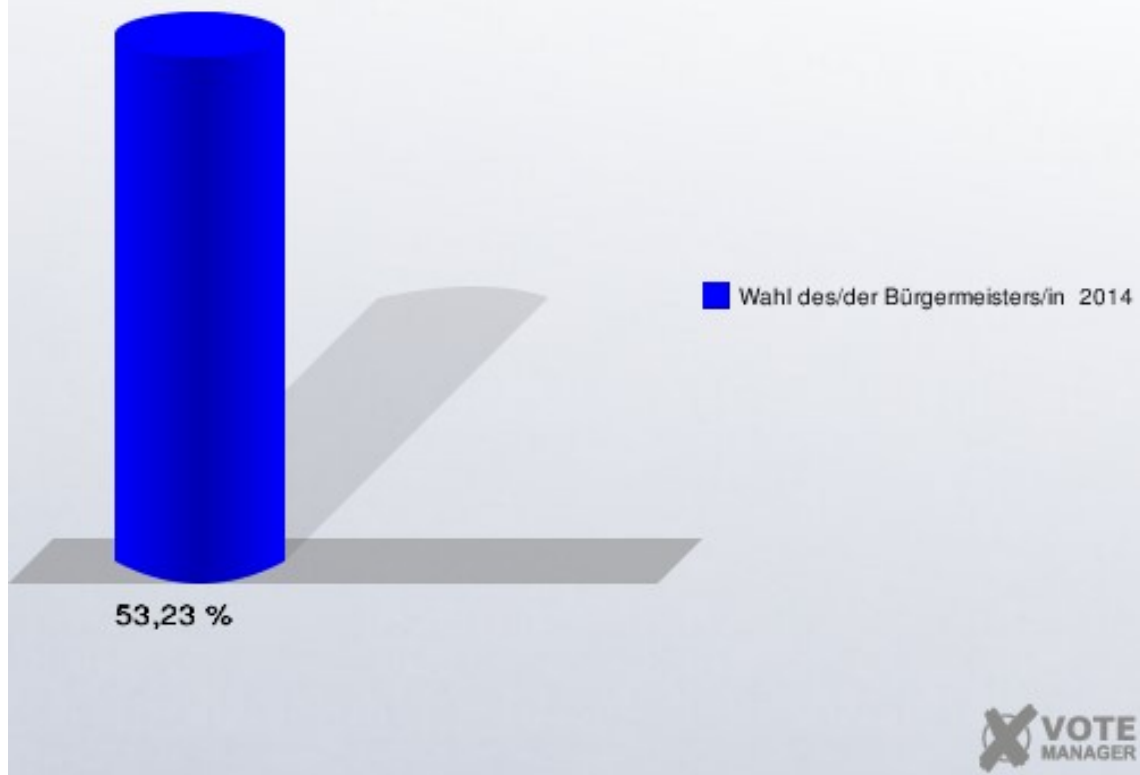
	Anzahl	Prozent
Wahlberechtigte	1.798	
Wähler/innen	957	53,23 %
ungültige Stimmen	15	1,57 %
gültige Stimmen	942	98,43 %
Dr. Ruthemeyer, CDU, BG Soest	478	50,74 %
Maibaum, SPD	331	35,14 %
Fischer, SO!	67	7,11 %
Hagenkötter, DIE LINKE	36	3,82 %
Sladek, PIRATEN	30	3,18 %



## Stadt Soest

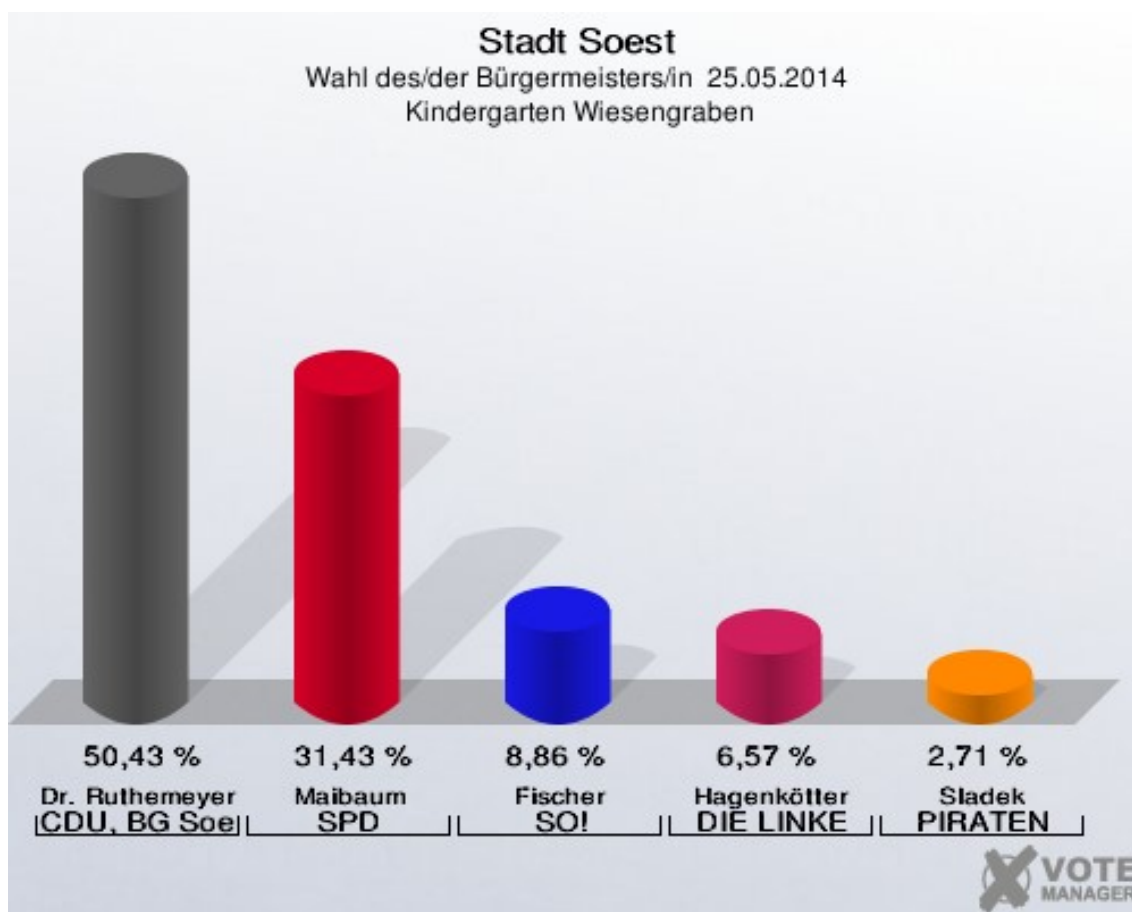
Wahl des/der Bürgermeisters/in 25.05.2014

Wahlbeteiligung Kindergarten Müllewapp



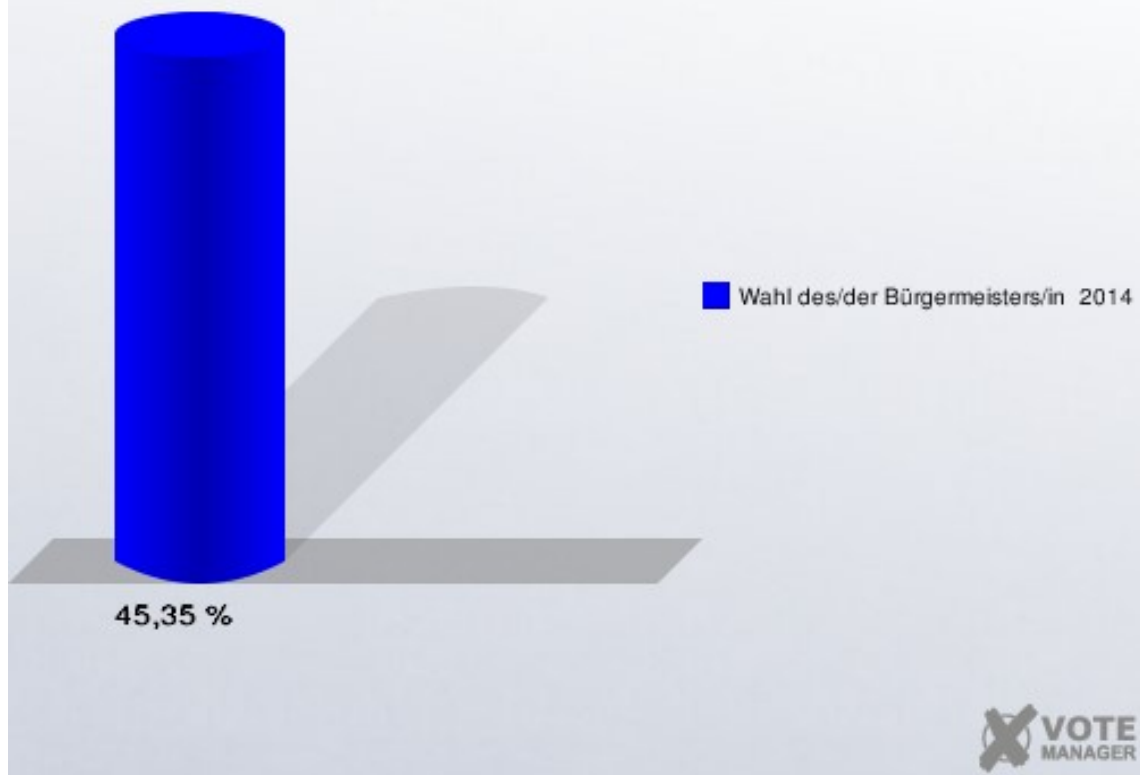
## Kindergarten Wiesengraben

	Anzahl	Prozent
Wahlberechtigte	1.581	
Wähler/innen	717	45,35 %
ungültige Stimmen	17	2,37 %
gültige Stimmen	700	97,63 %
Dr. Ruthemeyer, CDU, BG Soest	353	50,43 %
Maibaum, SPD	220	31,43 %
Fischer, SO!	62	8,86 %
Hagenkötter, DIE LINKE	46	6,57 %
Sladek, PIRATEN	19	2,71 %



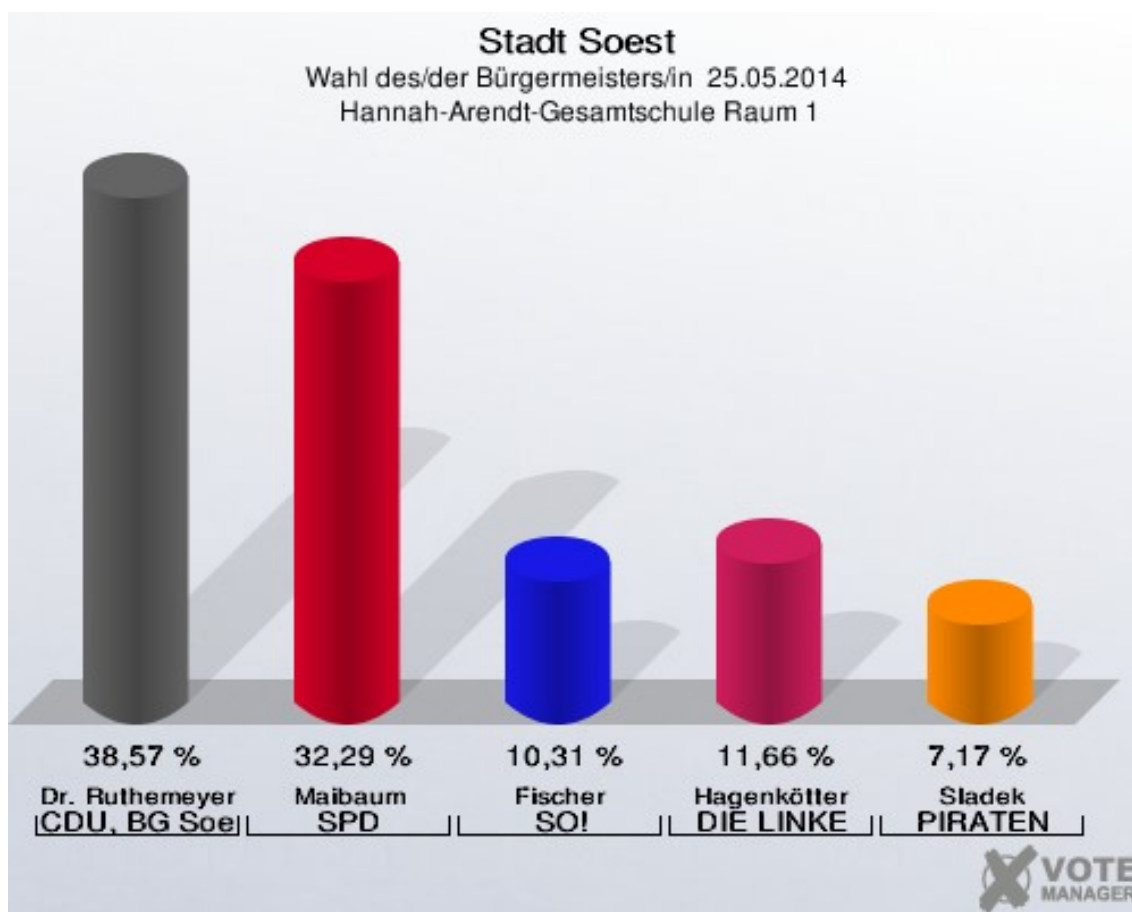
## Stadt Soest

Wahl des/der Bürgermeisters/in 25.05.2014  
Wahlbeteiligung Kindergarten Wiesengraben



## Hannah-Arendt-Gesamtschule Raum 1

	Anzahl	Prozent
Wahlberechtigte	1.051	
Wähler/innen	224	21,31 %
ungültige Stimmen	1	0,45 %
gültige Stimmen	223	99,55 %
Dr. Ruthemeyer, CDU, BG Soest	86	38,57 %
Maibaum, SPD	72	32,29 %
Fischer, SO!	23	10,31 %
Hagenkötter, DIE LINKE	26	11,66 %
Sladek, PIRATEN	16	7,17 %

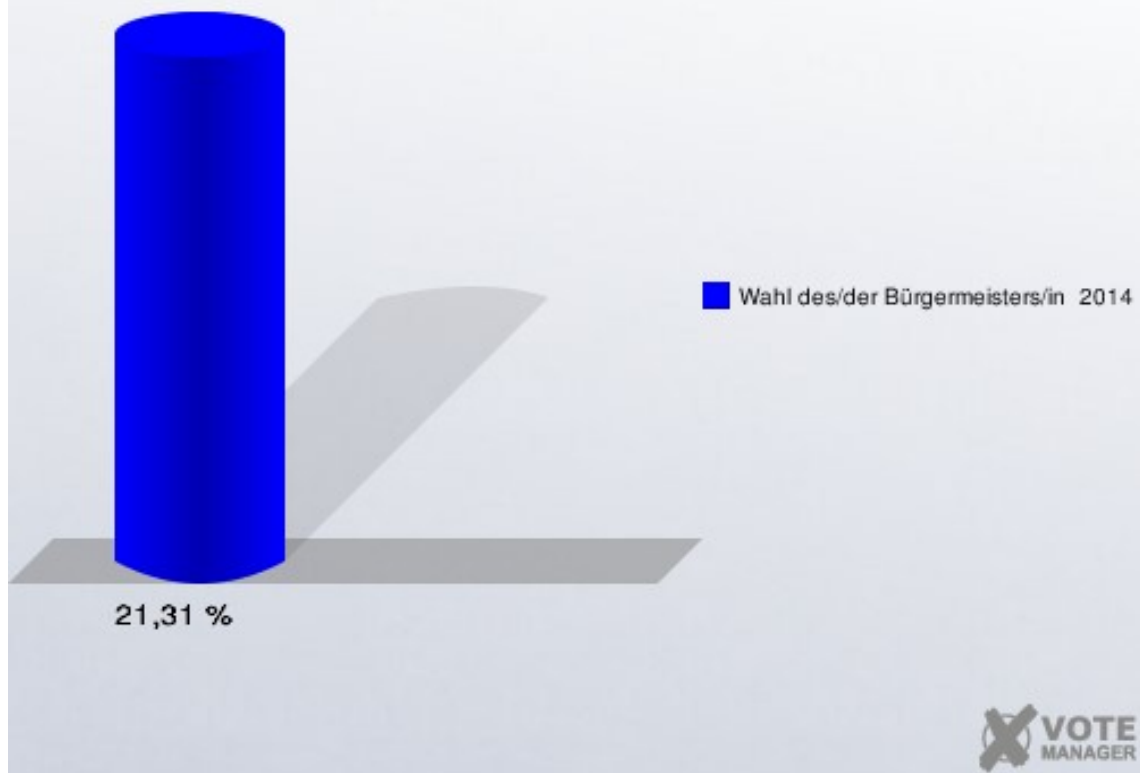




## Stadt Soest

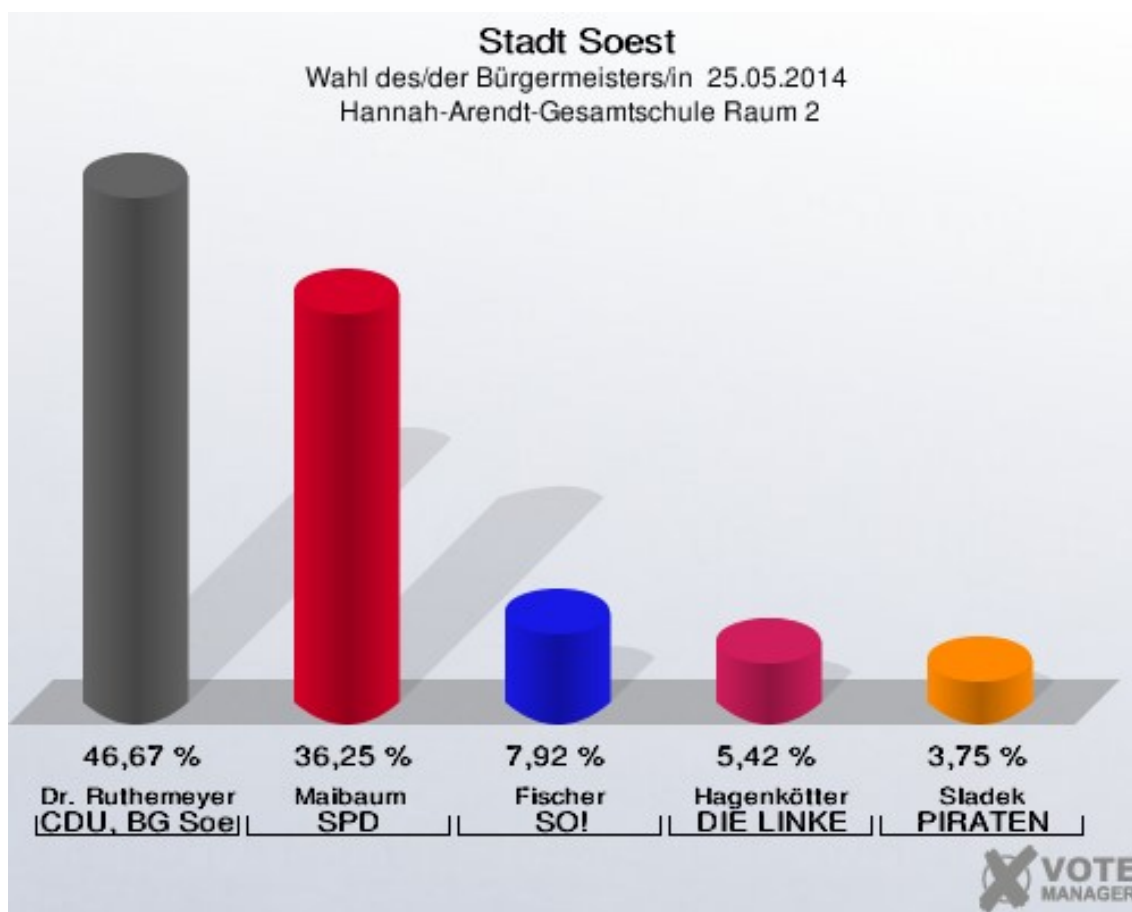
Wahl des/der Bürgermeisters/in 25.05.2014

Wahlbeteiligung Hannah-Arendt-Gesamtschule Raum 1

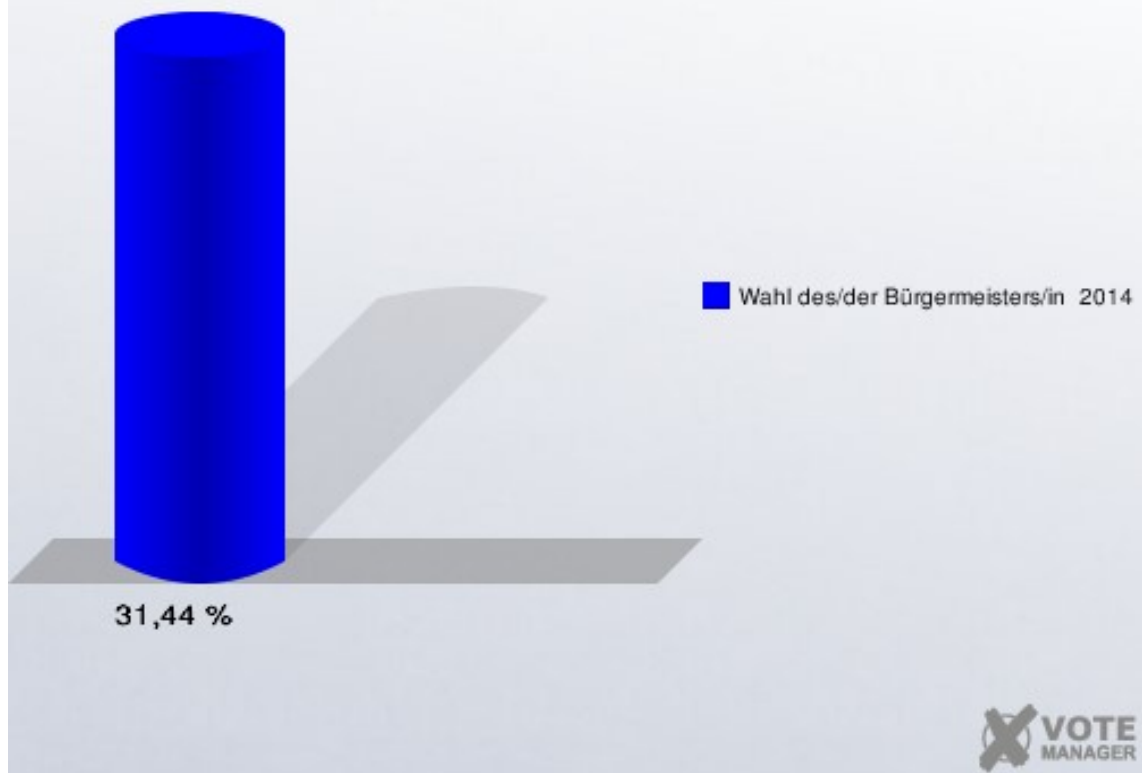


## Hannah-Arendt-Gesamtschule Raum 2

	Anzahl	Prozent
Wahlberechtigte	773	
Wähler/innen	243	31,44 %
ungültige Stimmen	3	1,23 %
gültige Stimmen	240	98,77 %
Dr. Ruthemeyer, CDU, BG Soest	112	46,67 %
Maibaum, SPD	87	36,25 %
Fischer, SO!	19	7,92 %
Hagenkötter, DIE LINKE	13	5,42 %
Sladek, PIRATEN	9	3,75 %

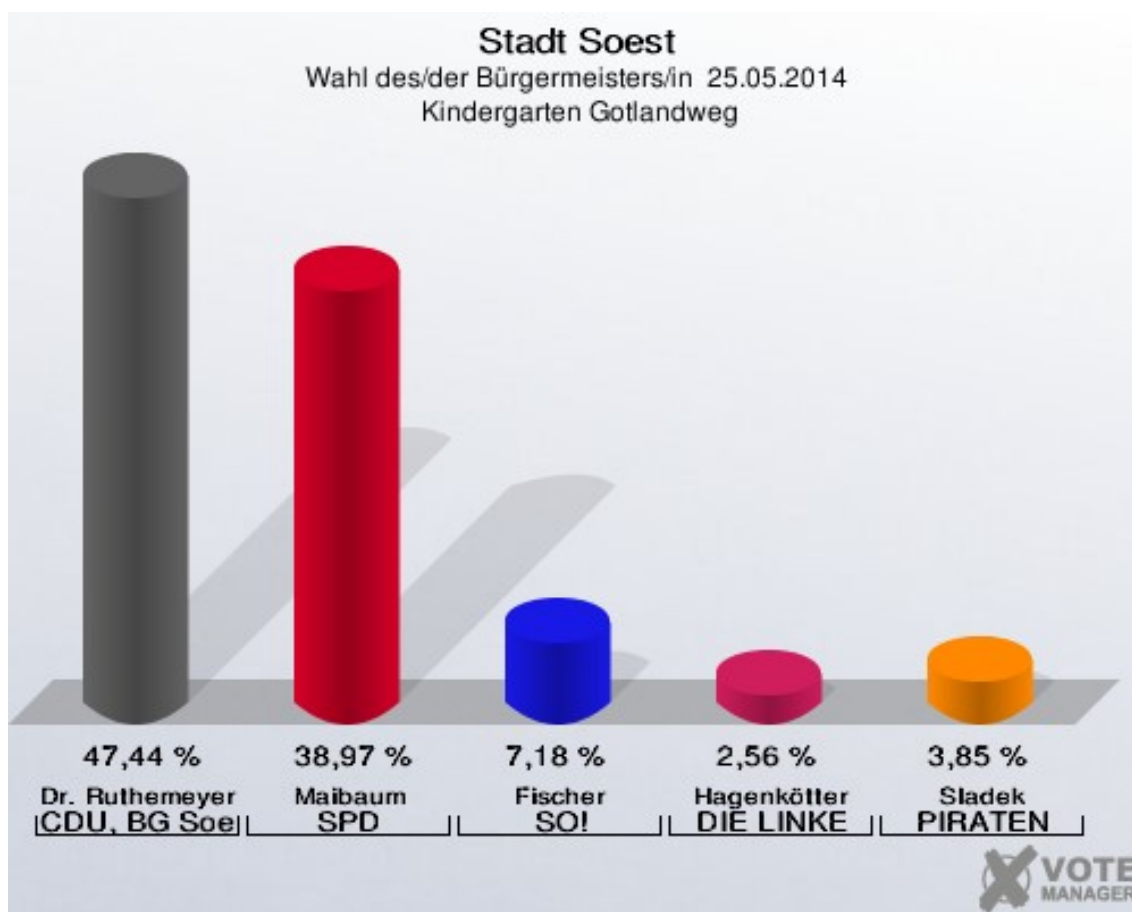


**Stadt Soest**  
Wahl des/der Bürgermeisters/in 25.05.2014  
Wahlbeteiligung Hannah-Arendt-Gesamtschule Raum 2



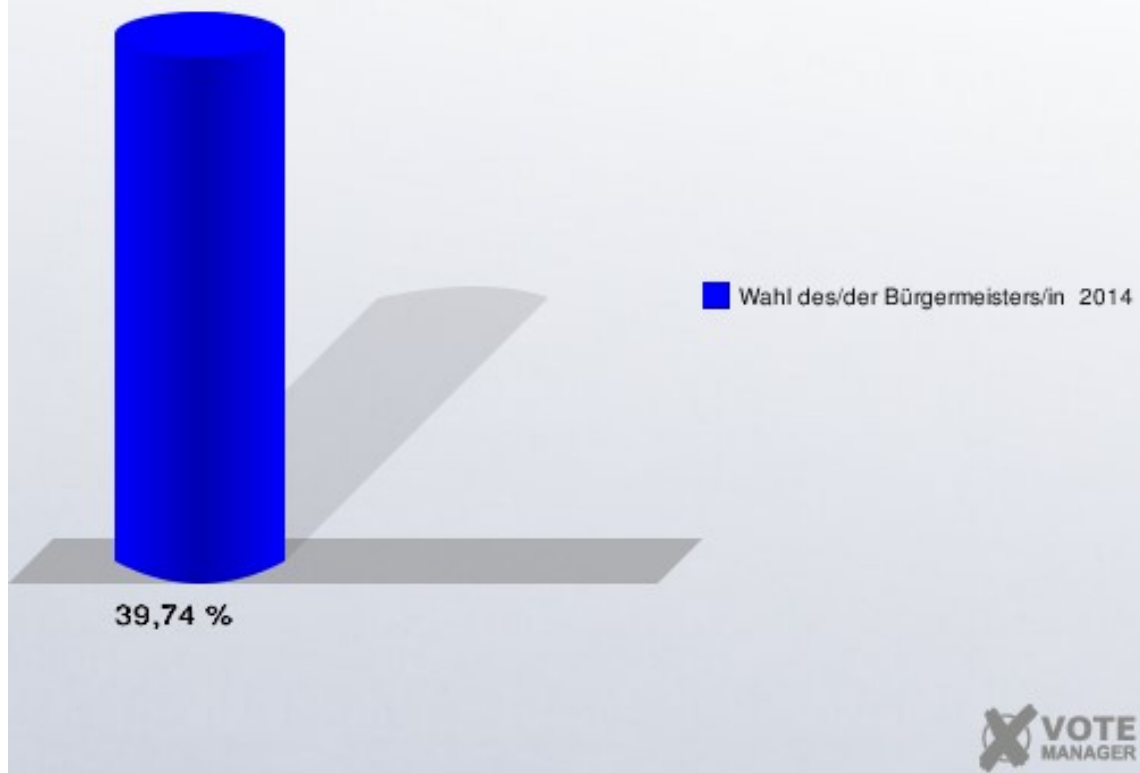
## Kindergarten Gotlandweg

	Anzahl	Prozent
Wahlberechtigte	1.009	
Wähler/innen	401	39,74 %
ungültige Stimmen	11	2,74 %
gültige Stimmen	390	97,26 %
Dr. Ruthemeyer, CDU, BG Soest	185	47,44 %
Maibaum, SPD	152	38,97 %
Fischer, SO!	28	7,18 %
Hagenkötter, DIE LINKE	10	2,56 %
Sladek, PIRATEN	15	3,85 %



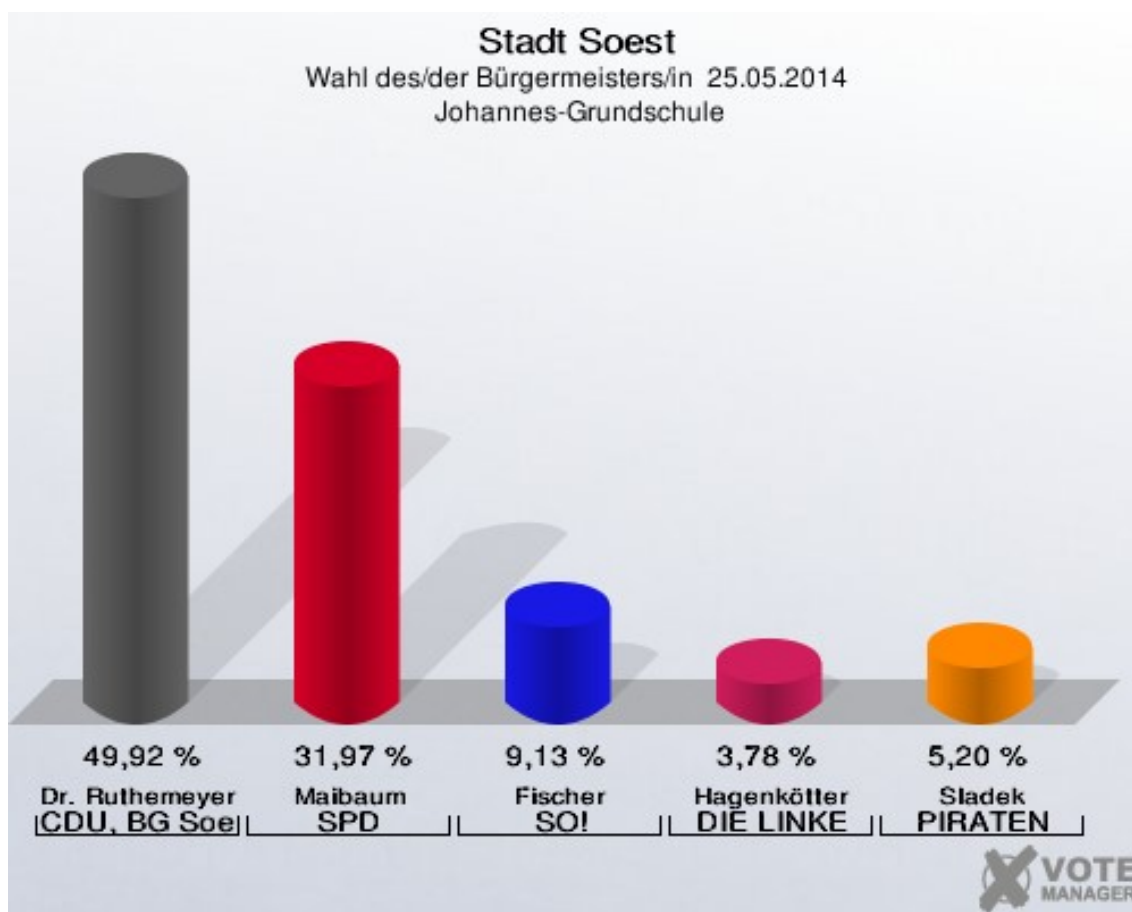
## Stadt Soest

Wahl des/der Bürgermeisters/in 25.05.2014  
Wahlbeteiligung Kindergarten Gotlandweg



## Johannes-Grundschule

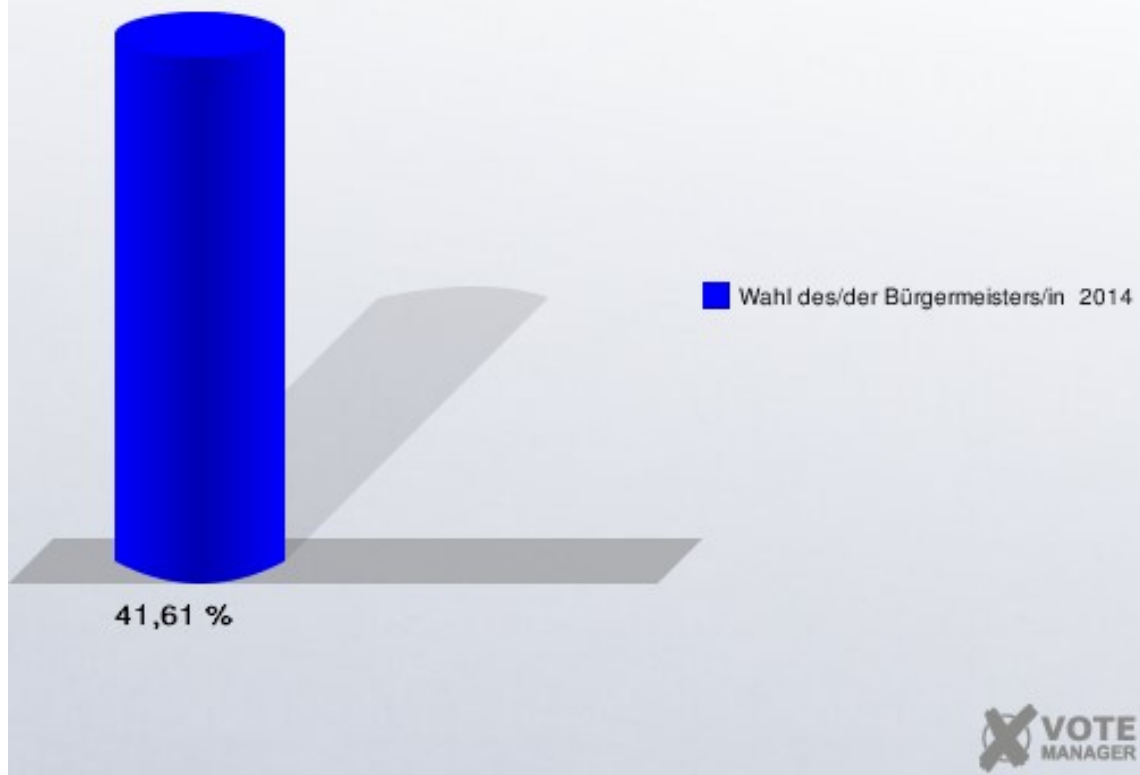
	Anzahl	Prozent
Wahlberechtigte	1.543	
Wähler/innen	642	41,61 %
ungültige Stimmen	7	1,09 %
gültige Stimmen	635	98,91 %
Dr. Ruthemeyer, CDU, BG Soest	317	49,92 %
Maibaum, SPD	203	31,97 %
Fischer, SO!	58	9,13 %
Hagenkötter, DIE LINKE	24	3,78 %
Sladek, PIRATEN	33	5,20 %



## Stadt Soest

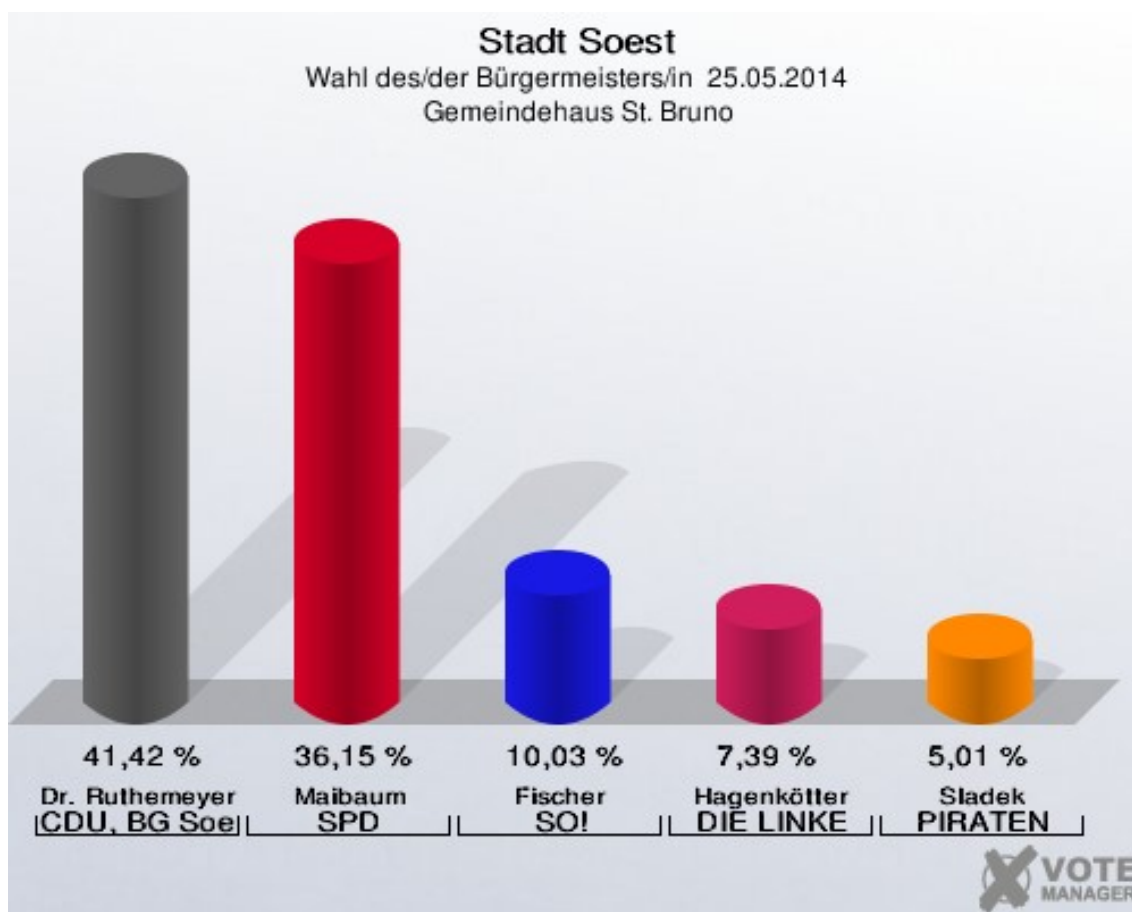
Wahl des/der Bürgermeisters/in 25.05.2014

Wahlbeteiligung Johannes-Grundschule



## Gemeindehaus St. Bruno

	Anzahl	Prozent
Wahlberechtigte	1.040	
Wähler/innen	380	36,54 %
ungültige Stimmen	1	0,26 %
gültige Stimmen	379	99,74 %
Dr. Ruthemeyer, CDU, BG Soest	157	41,42 %
Maibaum, SPD	137	36,15 %
Fischer, SO!	38	10,03 %
Hagenkötter, DIE LINKE	28	7,39 %
Sladek, PIRATEN	19	5,01 %

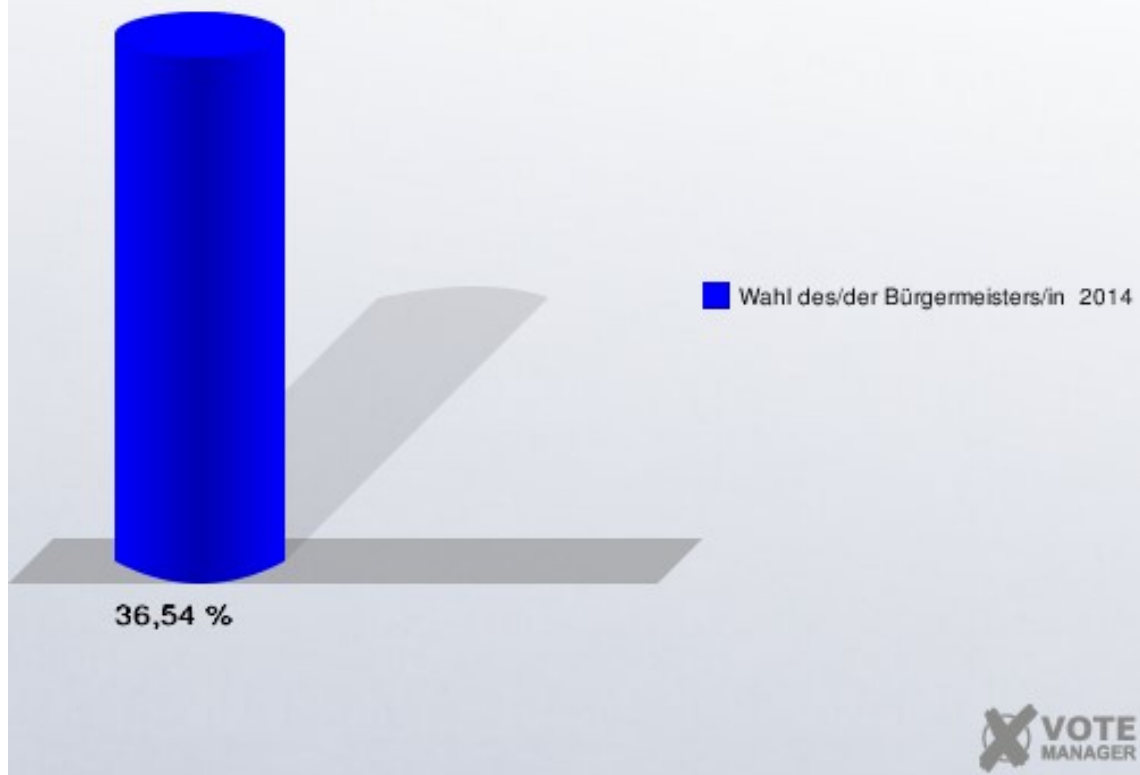




## Stadt Soest

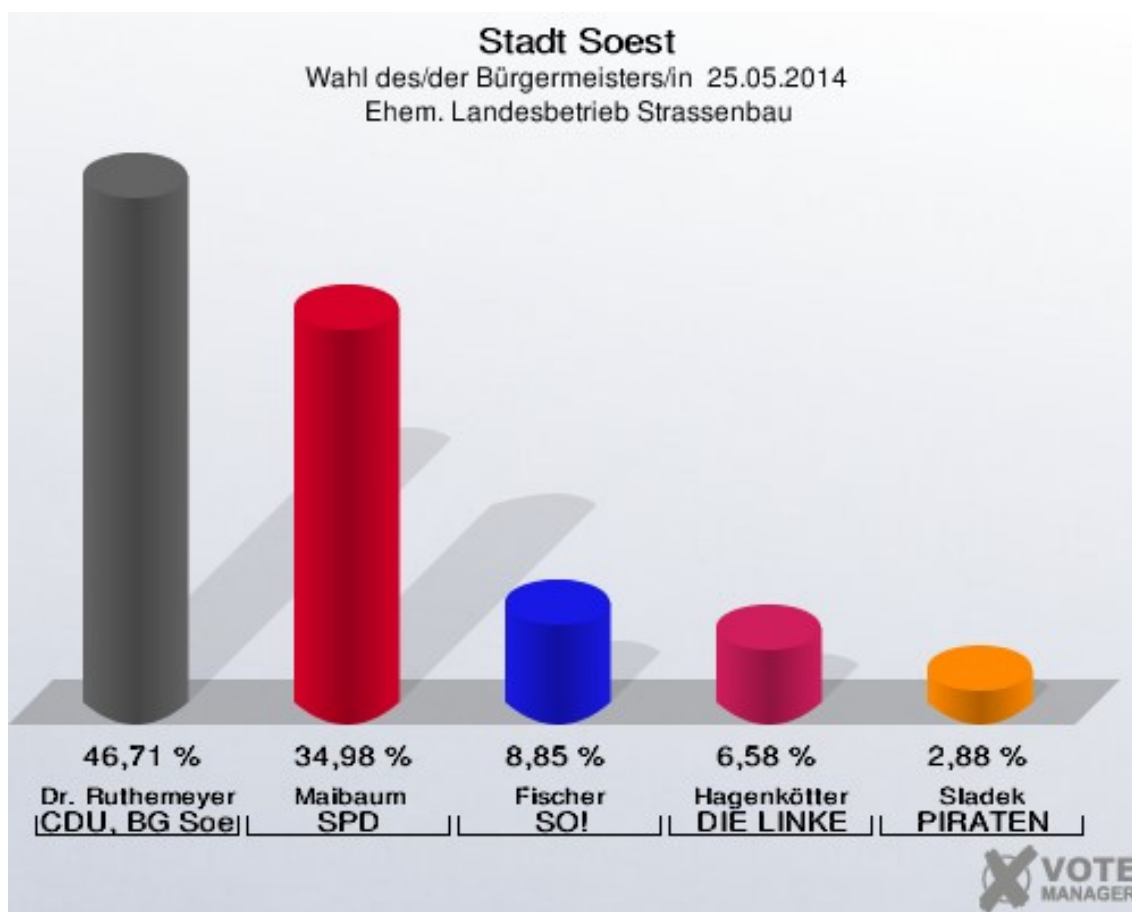
Wahl des/der Bürgermeisters/in 25.05.2014

Wahlbeteiligung Gemeindehaus St. Bruno

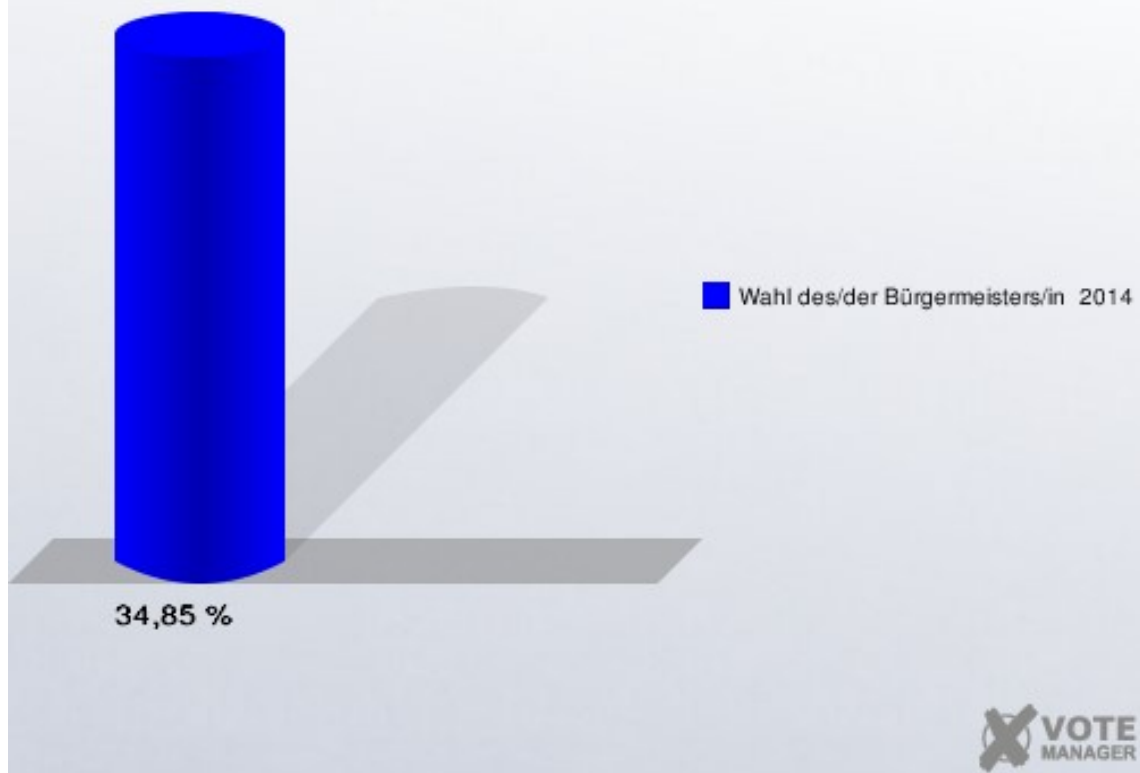


## Ehem. Landesbetrieb Strassenbau

	Anzahl	Prozent
Wahlberechtigte	1.406	
Wähler/innen	490	34,85 %
ungültige Stimmen	4	0,82 %
gültige Stimmen	486	99,18 %
Dr. Ruthemeyer, CDU, BG Soest	227	46,71 %
Maibaum, SPD	170	34,98 %
Fischer, SO!	43	8,85 %
Hagenkötter, DIE LINKE	32	6,58 %
Sladek, PIRATEN	14	2,88 %

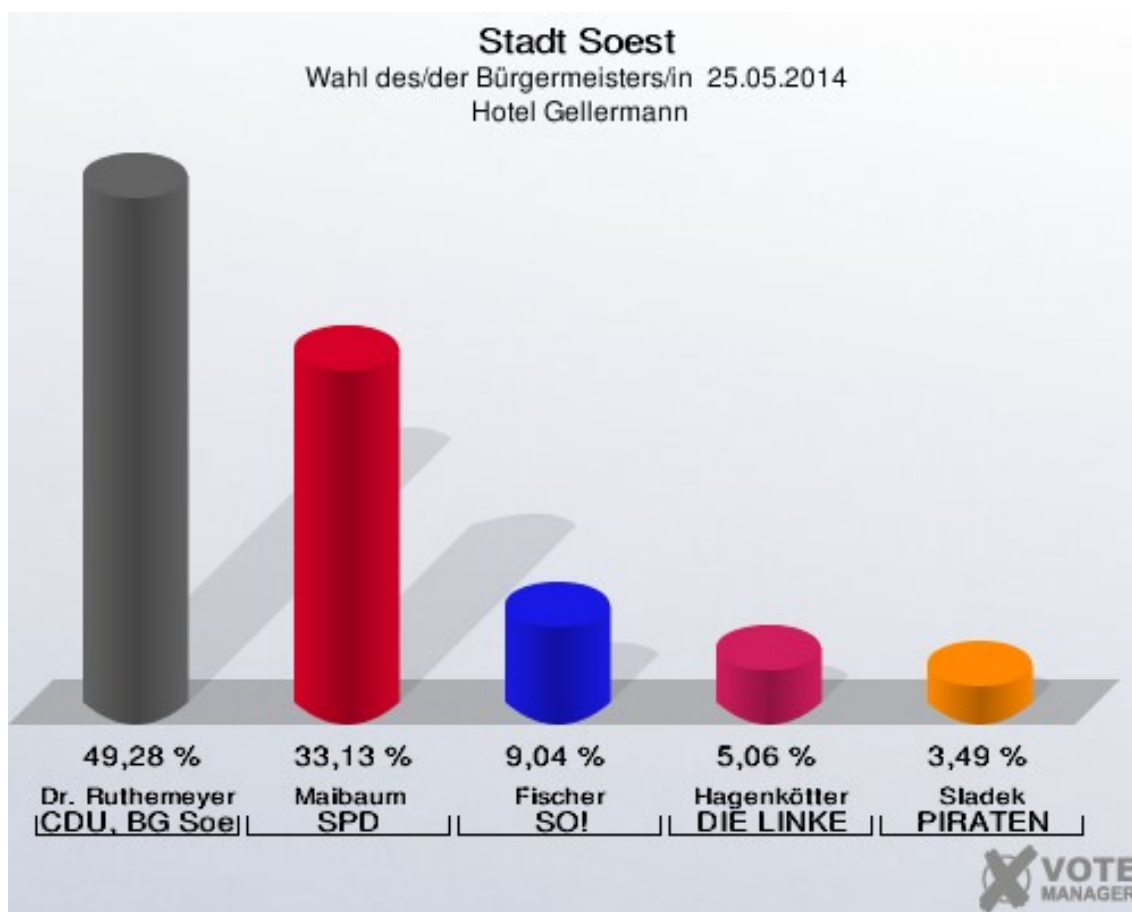


**Stadt Soest**  
Wahl des/der Bürgermeisters/in 25.05.2014  
Wahlbeteiligung Ehem. Landesbetrieb Strassenbau



## Hotel Gellermann

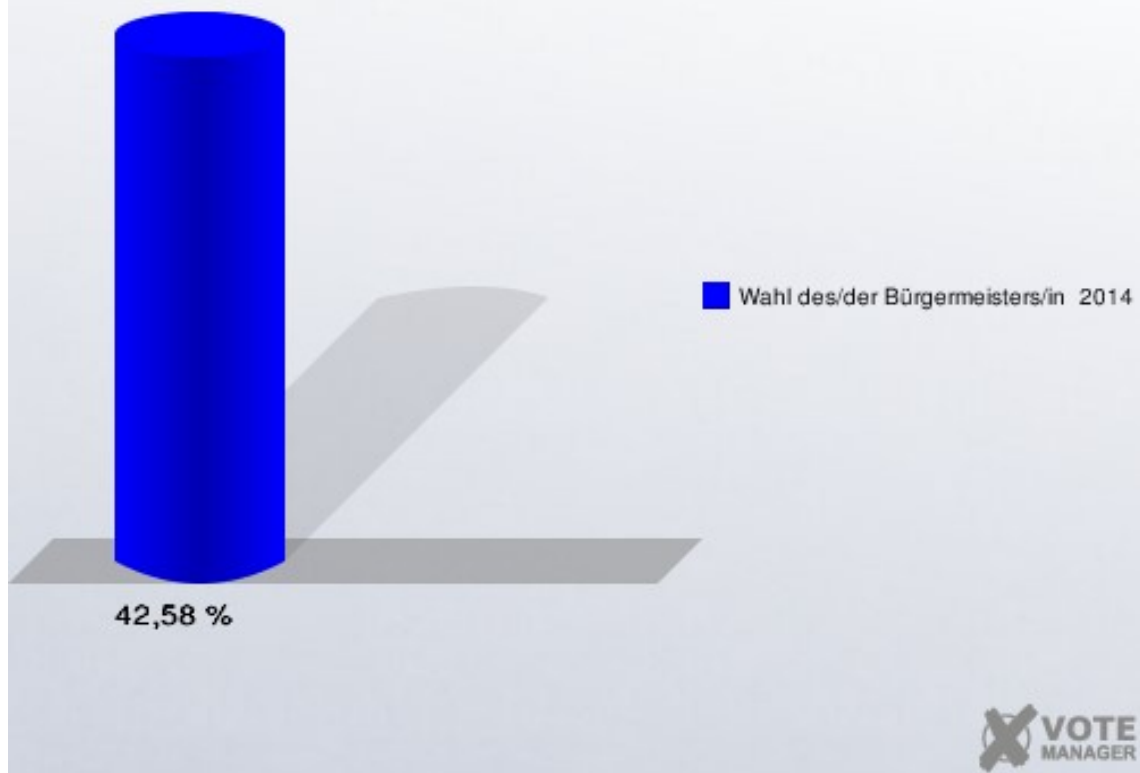
	Anzahl	Prozent
Wahlberechtigte	1.980	
Wähler/innen	843	42,58 %
ungültige Stimmen	13	1,54 %
gültige Stimmen	830	98,46 %
Dr. Ruthemeyer, CDU, BG Soest	409	49,28 %
Maibaum, SPD	275	33,13 %
Fischer, SO!	75	9,04 %
Hagenkötter, DIE LINKE	42	5,06 %
Sladek, PIRATEN	29	3,49 %



## Stadt Soest

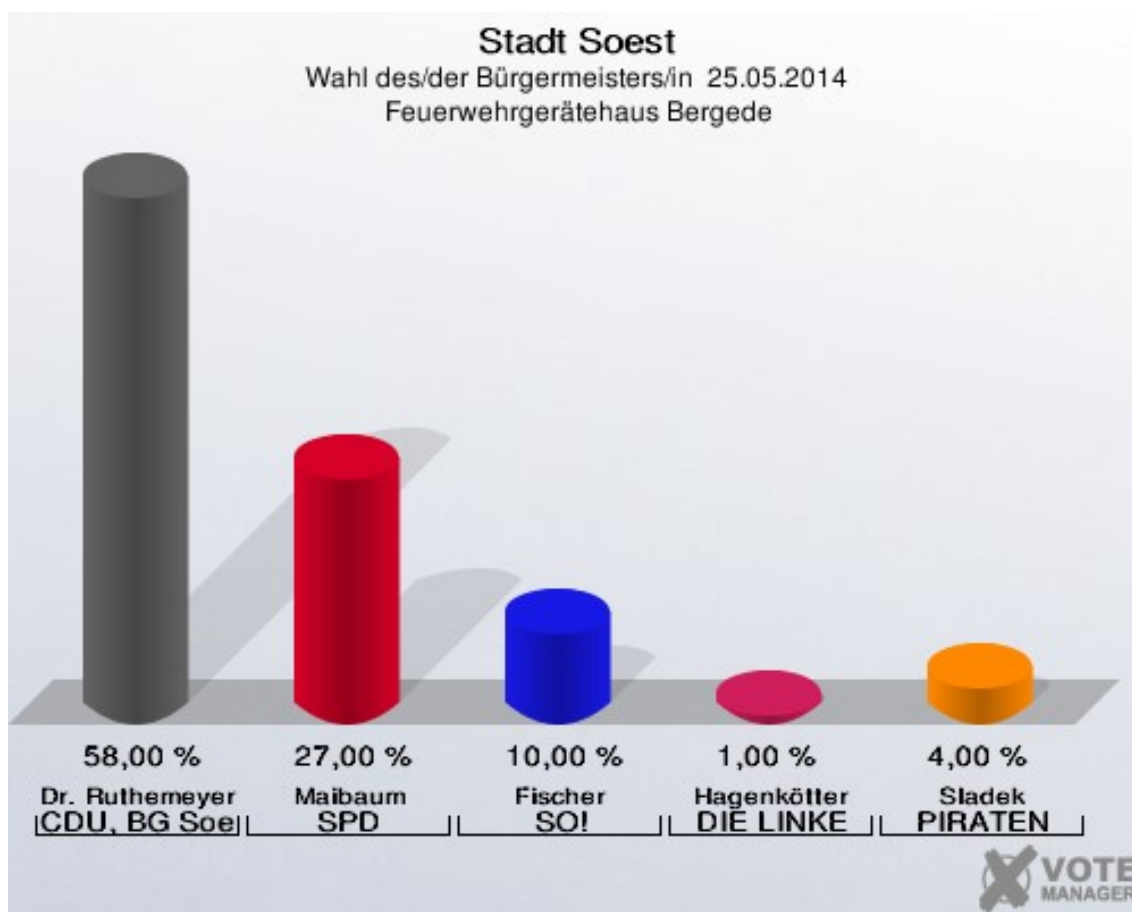
Wahl des/der Bürgermeisters/in 25.05.2014

Wahlbeteiligung Hotel Gellermann

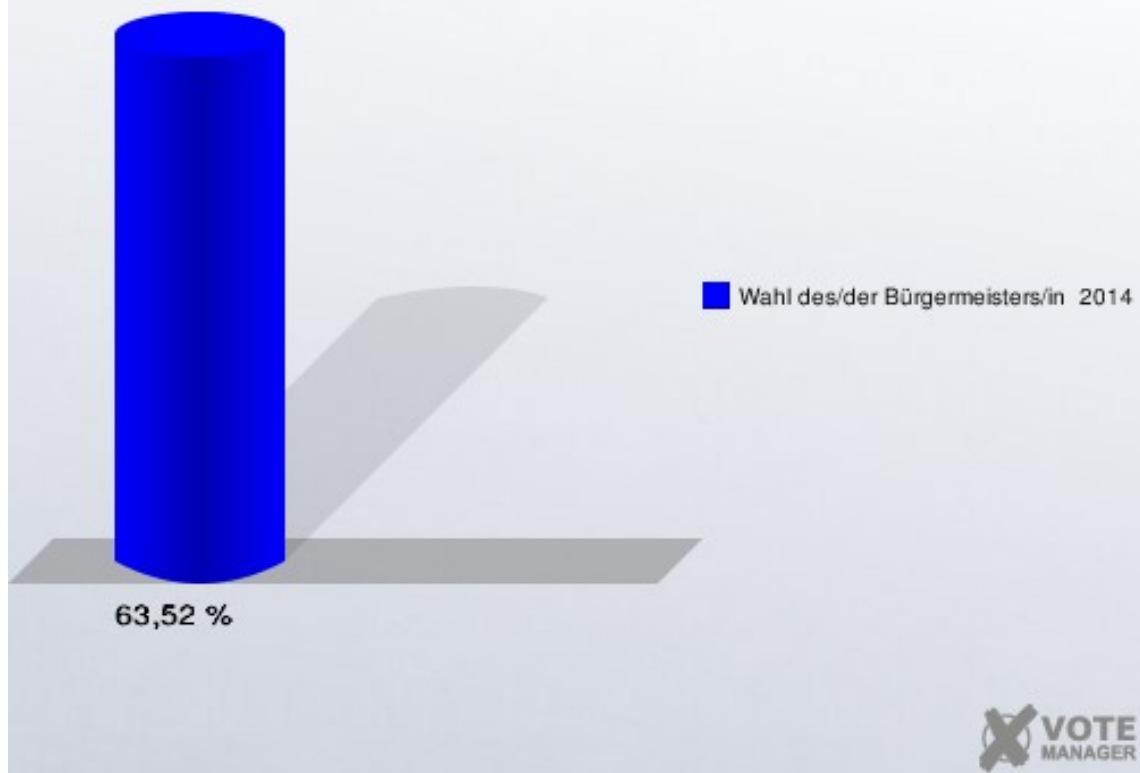


## Feuerwehrgerätehaus Bergede

	Anzahl	Prozent
Wahlberechtigte	159	
Wähler/innen	101	63,52 %
ungültige Stimmen	1	0,99 %
gültige Stimmen	100	99,01 %
Dr. Ruthemeyer, CDU, BG Soest	58	58,00 %
Maibaum, SPD	27	27,00 %
Fischer, SO!	10	10,00 %
Hagenkötter, DIE LINKE	1	1,00 %
Sladek, PIRATEN	4	4,00 %

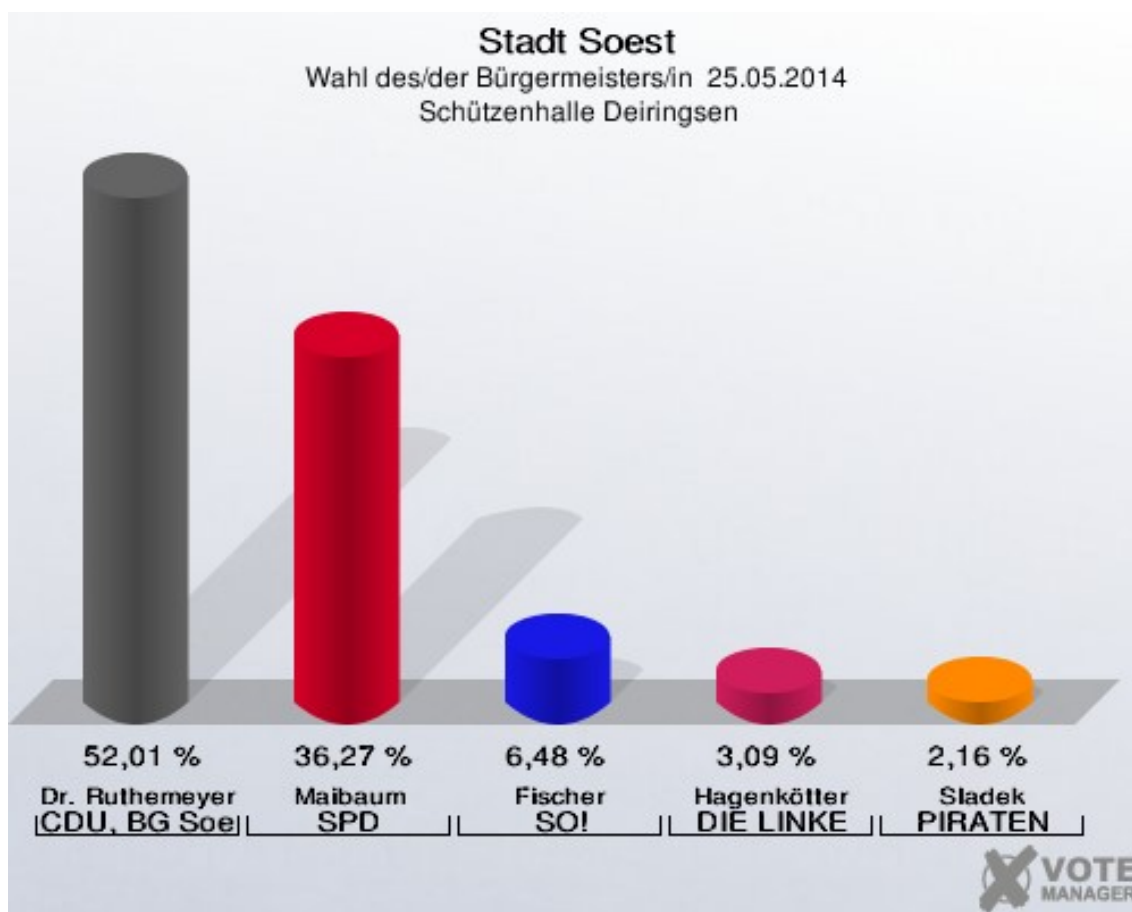


**Stadt Soest**  
Wahl des/der Bürgermeisters/in 25.05.2014  
Wahlbeteiligung Feuerwehrgerätehaus Bergede



## Schützenhalle Deiringsen

	Anzahl	Prozent
Wahlberechtigte	1.085	
Wähler/innen	655	60,37 %
ungültige Stimmen	7	1,07 %
gültige Stimmen	648	98,93 %
Dr. Ruthemeyer, CDU, BG Soest	337	52,01 %
Maibaum, SPD	235	36,27 %
Fischer, SO!	42	6,48 %
Hagenkötter, DIE LINKE	20	3,09 %
Sladek, PIRATEN	14	2,16 %

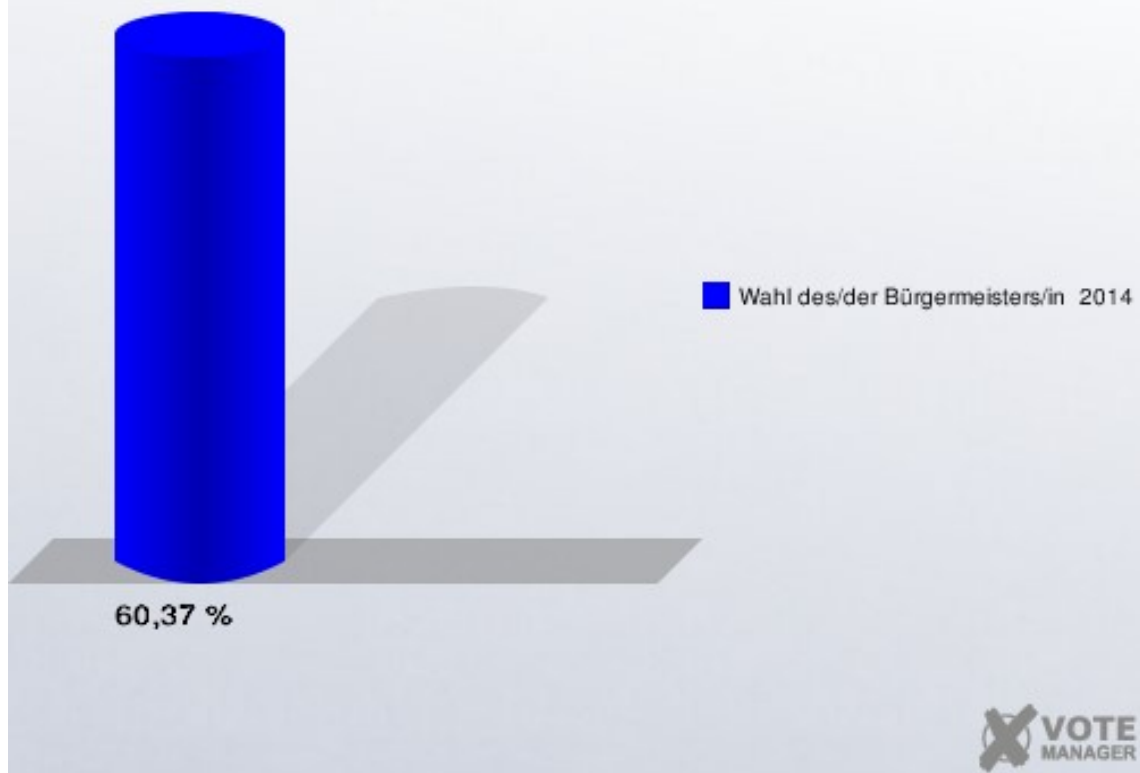




## Stadt Soest

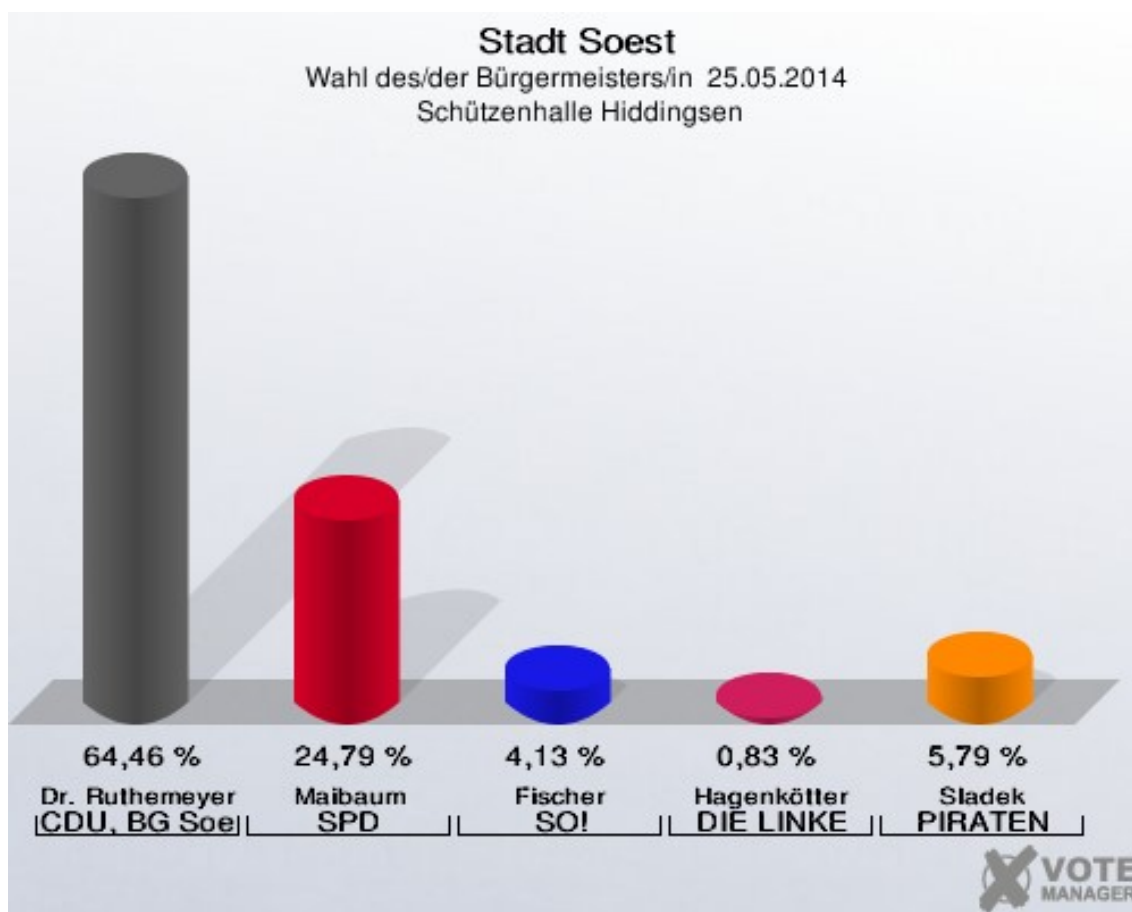
Wahl des/der Bürgermeisters/in 25.05.2014

Wahlbeteiligung Schützenhalle Deiringsen



## Schützenhalle Hiddingsen

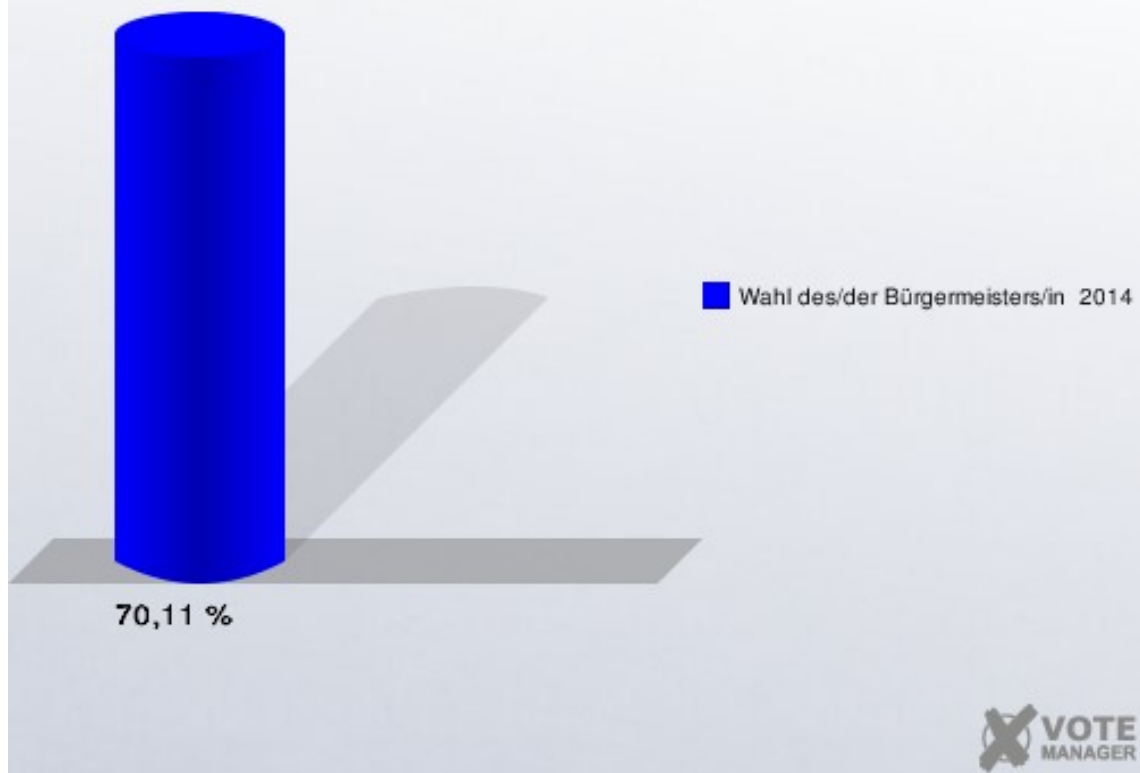
	Anzahl	Prozent
Wahlberechtigte	174	
Wähler/innen	122	70,11 %
ungültige Stimmen	1	0,82 %
gültige Stimmen	121	99,18 %
Dr. Ruthemeyer, CDU, BG Soest	78	64,46 %
Maibaum, SPD	30	24,79 %
Fischer, SO!	5	4,13 %
Hagenkötter, DIE LINKE	1	0,83 %
Sladek, PIRATEN	7	5,79 %



## Stadt Soest

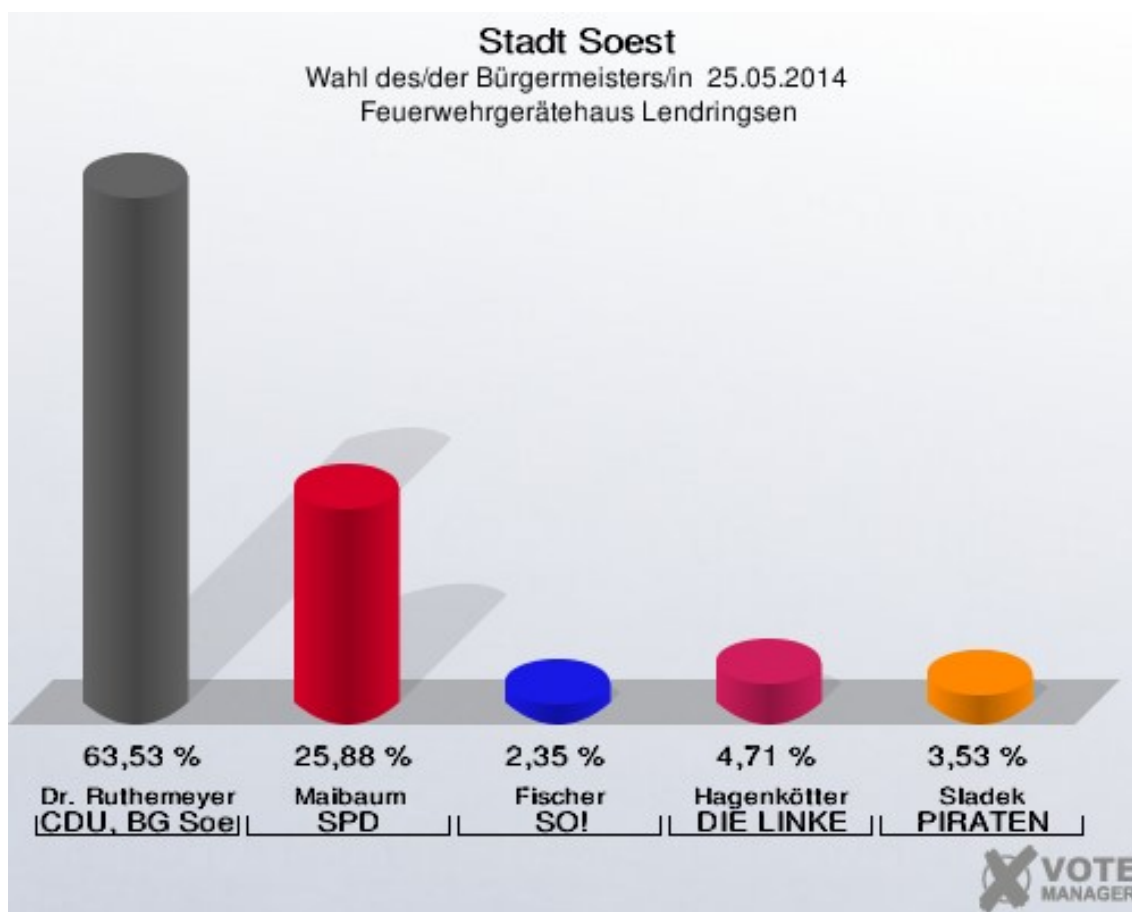
Wahl des/der Bürgermeisters/in 25.05.2014

Wahlbeteiligung Schützenhalle Hiddingsen

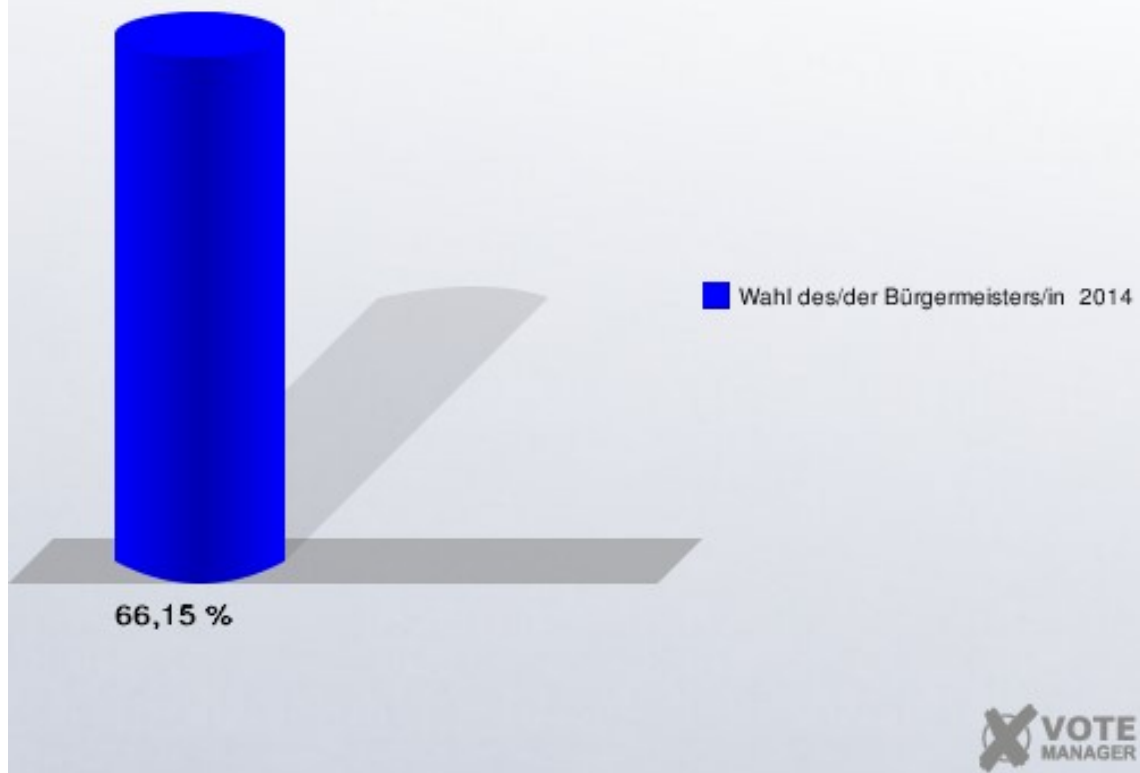


## Feuerwehrgerätehaus Lendringsen

	Anzahl	Prozent
Wahlberechtigte	130	
Wähler/innen	86	66,15 %
ungültige Stimmen	1	1,16 %
gültige Stimmen	85	98,84 %
Dr. Ruthemeyer, CDU, BG Soest	54	63,53 %
Maibaum, SPD	22	25,88 %
Fischer, SO!	2	2,35 %
Hagenkötter, DIE LINKE	4	4,71 %
Sladek, PIRATEN	3	3,53 %

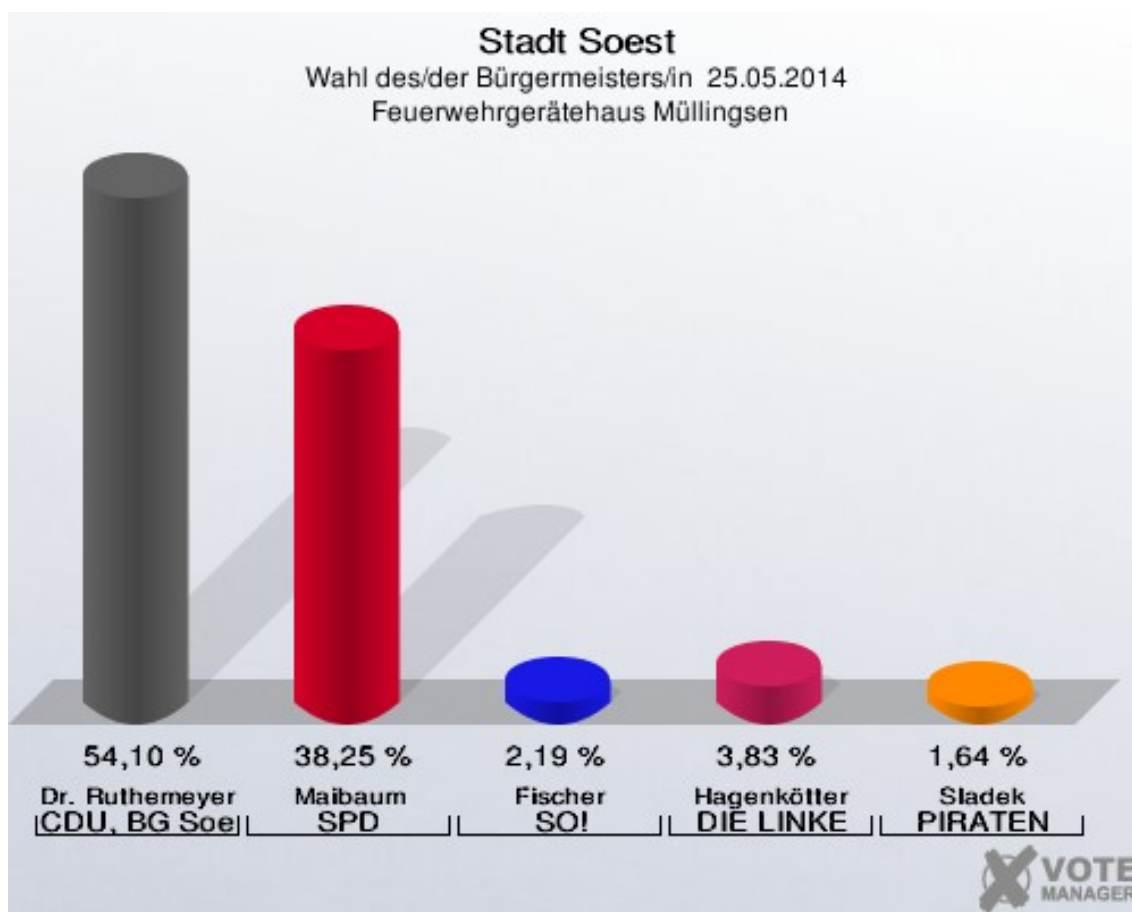


**Stadt Soest**  
Wahl des/der Bürgermeisters/in 25.05.2014  
Wahlbeteiligung Feuerwehrgerätehaus Lendringsen

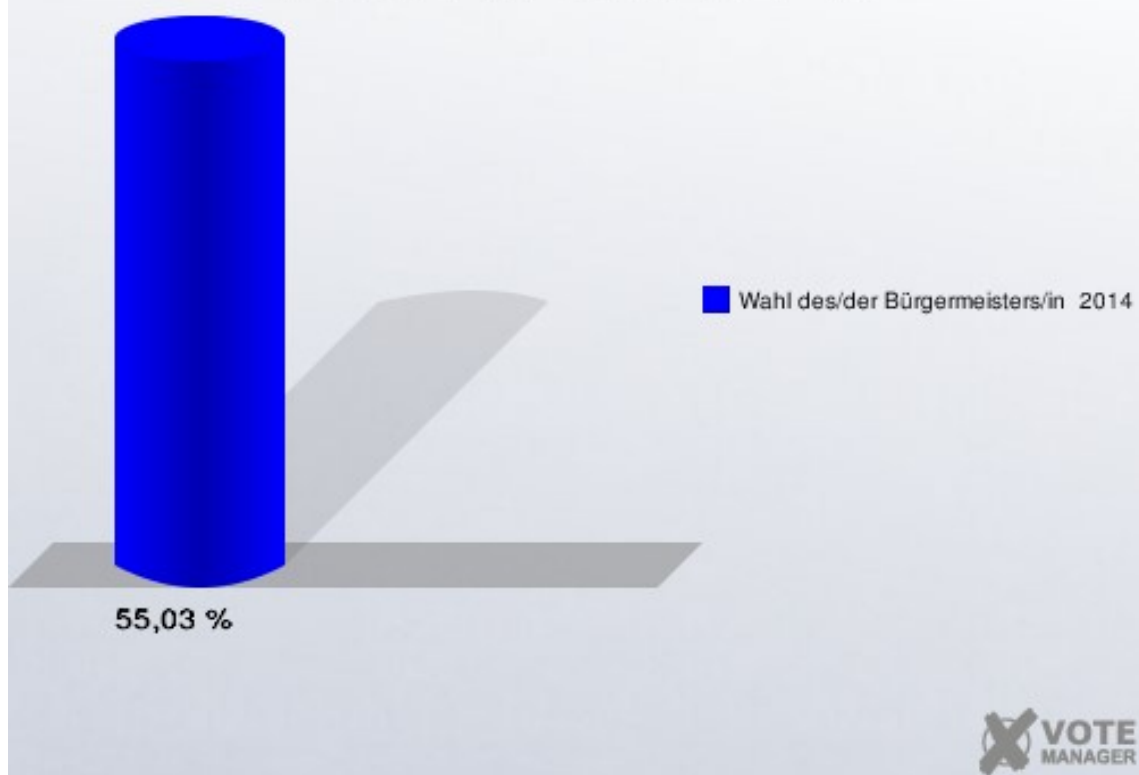


## Feuerwehrgerätehaus Müllingsen

	Anzahl	Prozent
Wahlberechtigte	338	
Wähler/innen	186	55,03 %
ungültige Stimmen	3	1,61 %
gültige Stimmen	183	98,39 %
Dr. Ruthemeyer, CDU, BG Soest	99	54,10 %
Maibaum, SPD	70	38,25 %
Fischer, SO!	4	2,19 %
Hagenkötter, DIE LINKE	7	3,83 %
Sladek, PIRATEN	3	1,64 %

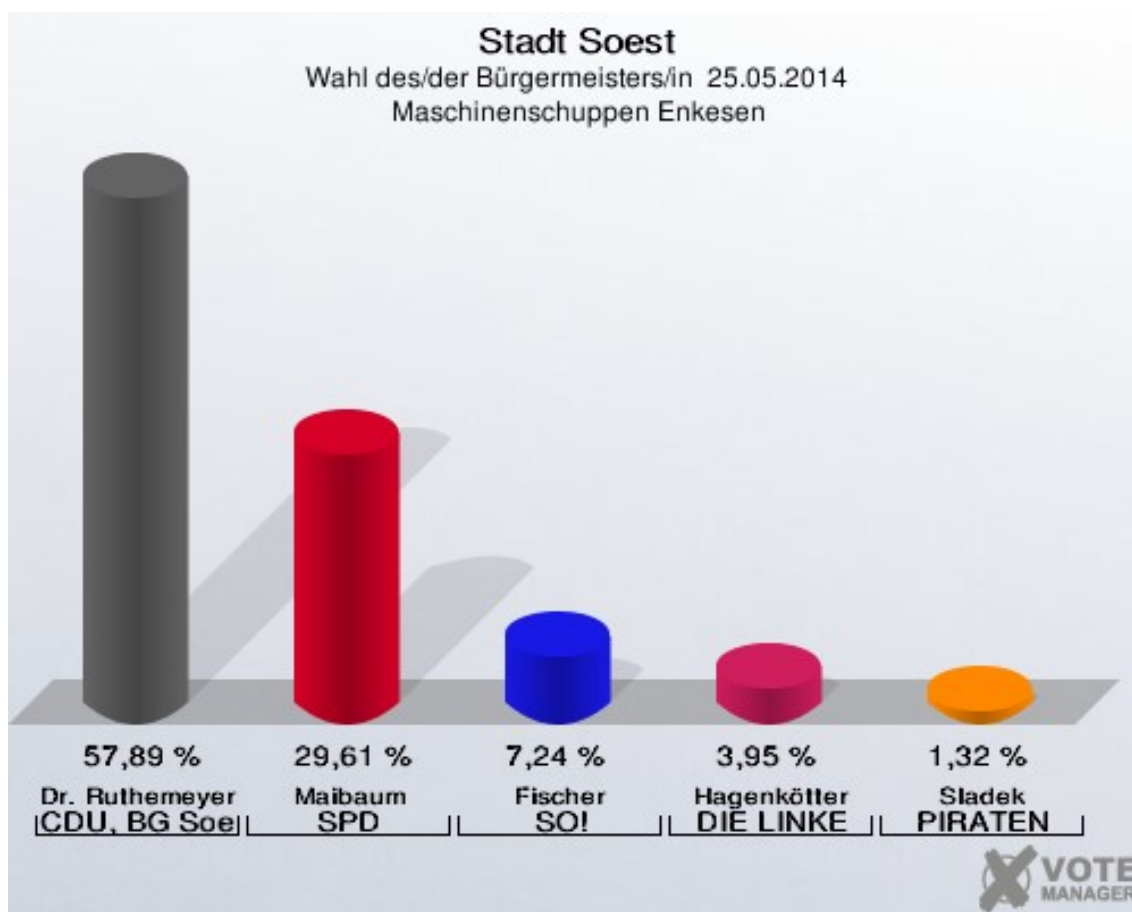


**Stadt Soest**  
Wahl des/der Bürgermeisters/in 25.05.2014  
Wahlbeteiligung Feuerwehrgerätehaus Müllingsen



## Maschinenschuppen Enkesen

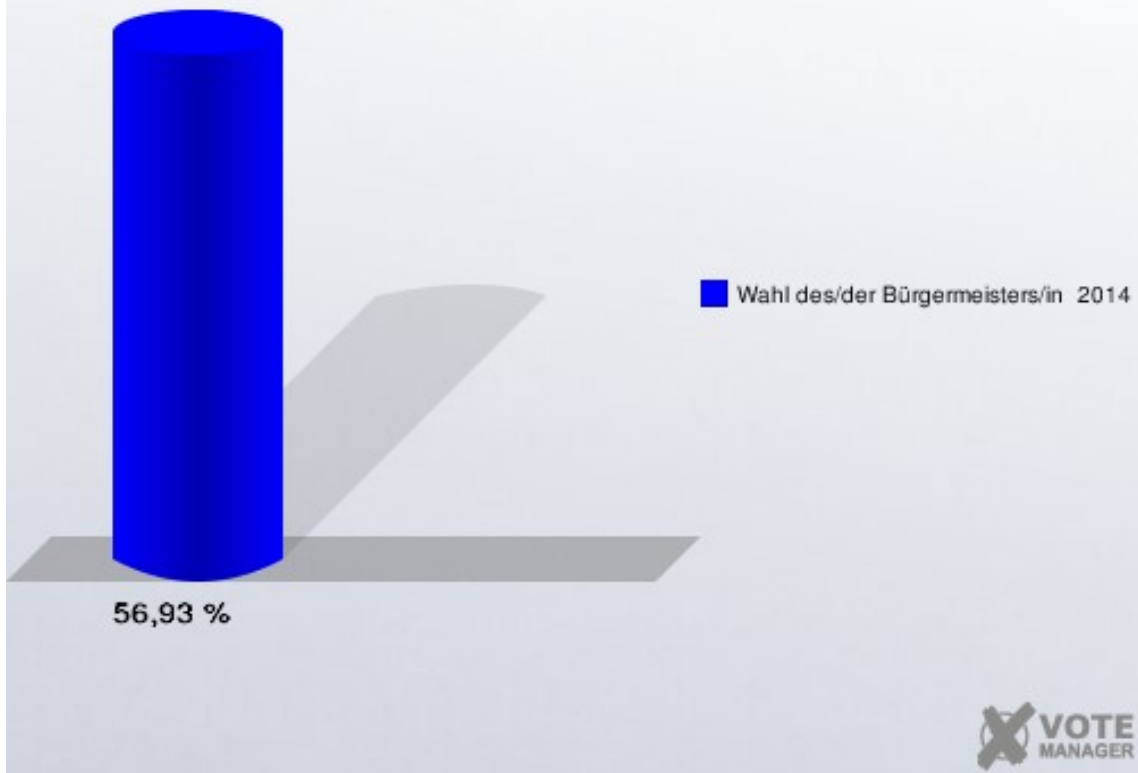
	Anzahl	Prozent
Wahlberechtigte	267	
Wähler/innen	152	56,93 %
ungültige Stimmen	0	0,00 %
gültige Stimmen	152	100,00 %
Dr. Ruthemeyer, CDU, BG Soest	88	57,89 %
Maibaum, SPD	45	29,61 %
Fischer, SO!	11	7,24 %
Hagenkötter, DIE LINKE	6	3,95 %
Sladek, PIRATEN	2	1,32 %





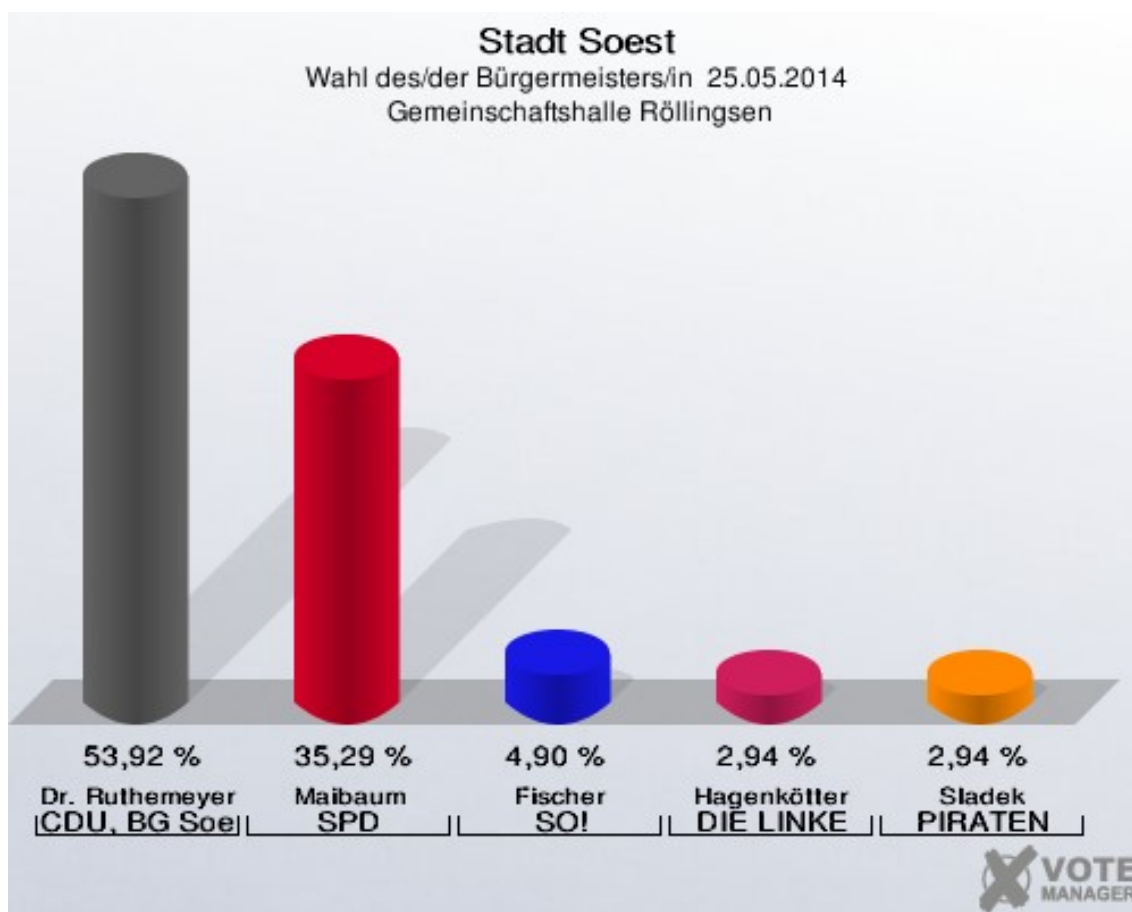
## Stadt Soest

Wahl des/der Bürgermeisters/in 25.05.2014  
Wahlbeteiligung Maschinenschuppen Enkesen

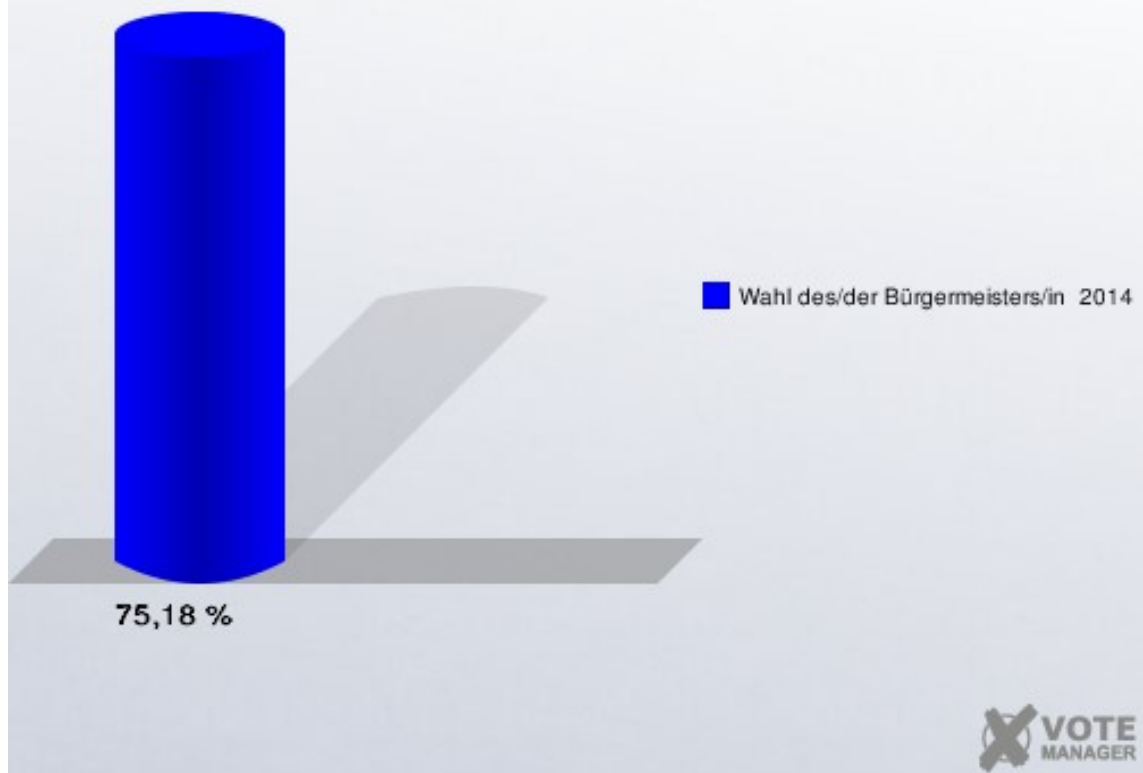


## Gemeinschaftshalle Röllingsen

	Anzahl	Prozent
Wahlberechtigte	137	
Wähler/innen	103	75,18 %
ungültige Stimmen	1	0,97 %
gültige Stimmen	102	99,03 %
Dr. Ruthemeyer, CDU, BG Soest	55	53,92 %
Maibaum, SPD	36	35,29 %
Fischer, SO!	5	4,90 %
Hagenkötter, DIE LINKE	3	2,94 %
Sladek, PIRATEN	3	2,94 %

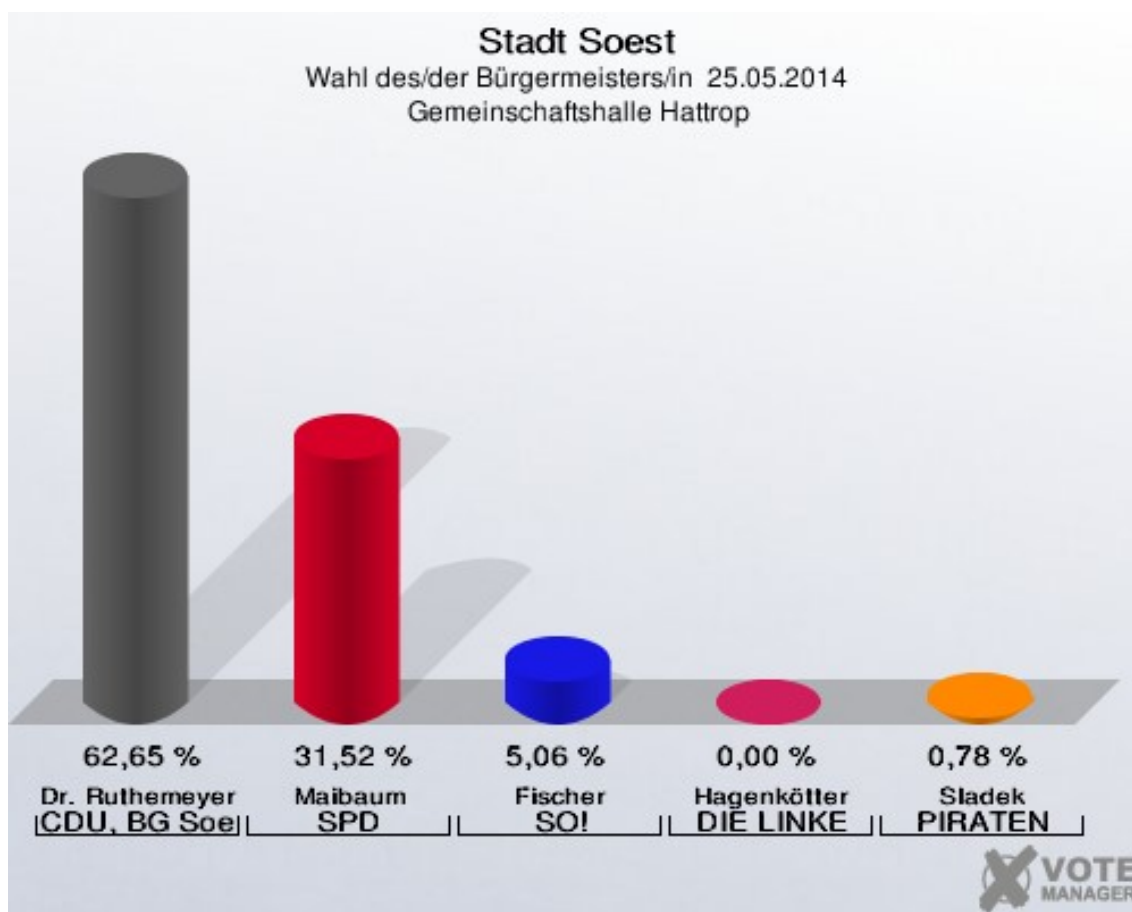


**Stadt Soest**  
Wahl des/der Bürgermeisters/in 25.05.2014  
Wahlbeteiligung Gemeinschaftshalle Röllingsen



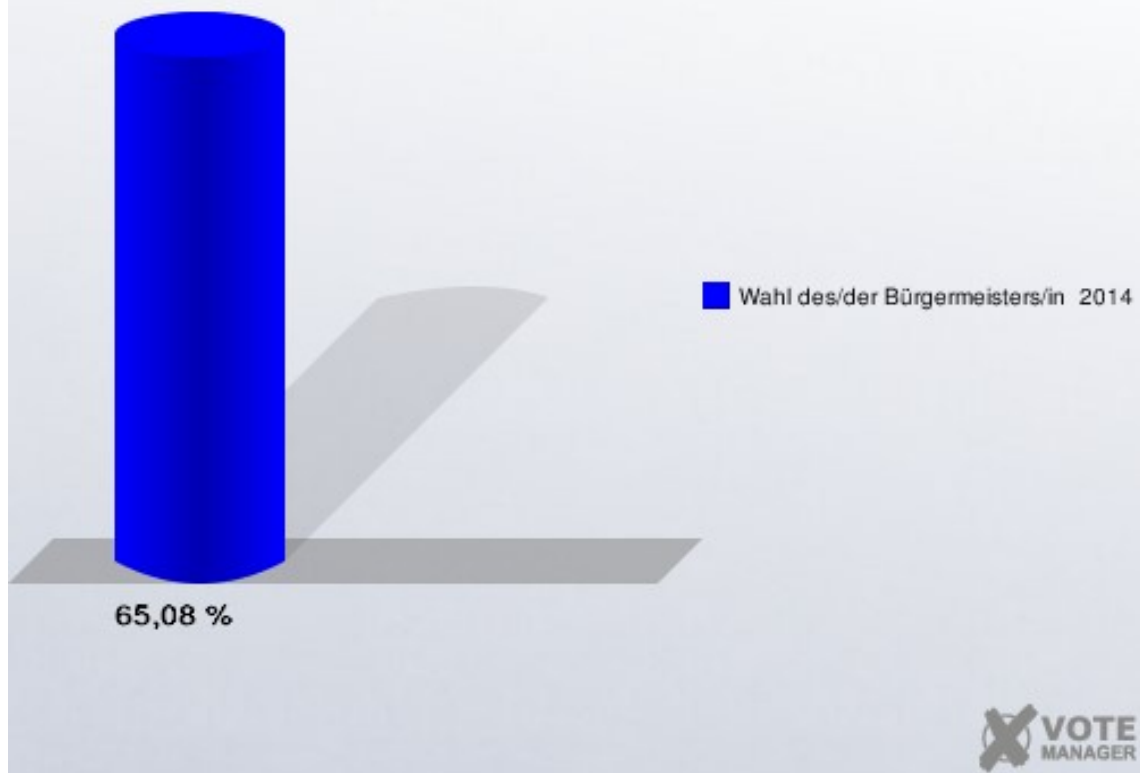
## Gemeinschaftshalle Hattrop

	Anzahl	Prozent
Wahlberechtigte	398	
Wähler/innen	259	65,08 %
ungültige Stimmen	2	0,77 %
gültige Stimmen	257	99,23 %
Dr. Ruthemeyer, CDU, BG Soest	161	62,65 %
Maibaum, SPD	81	31,52 %
Fischer, SO!	13	5,06 %
Hagenkötter, DIE LINKE	0	0,00 %
Sladek, PIRATEN	2	0,78 %



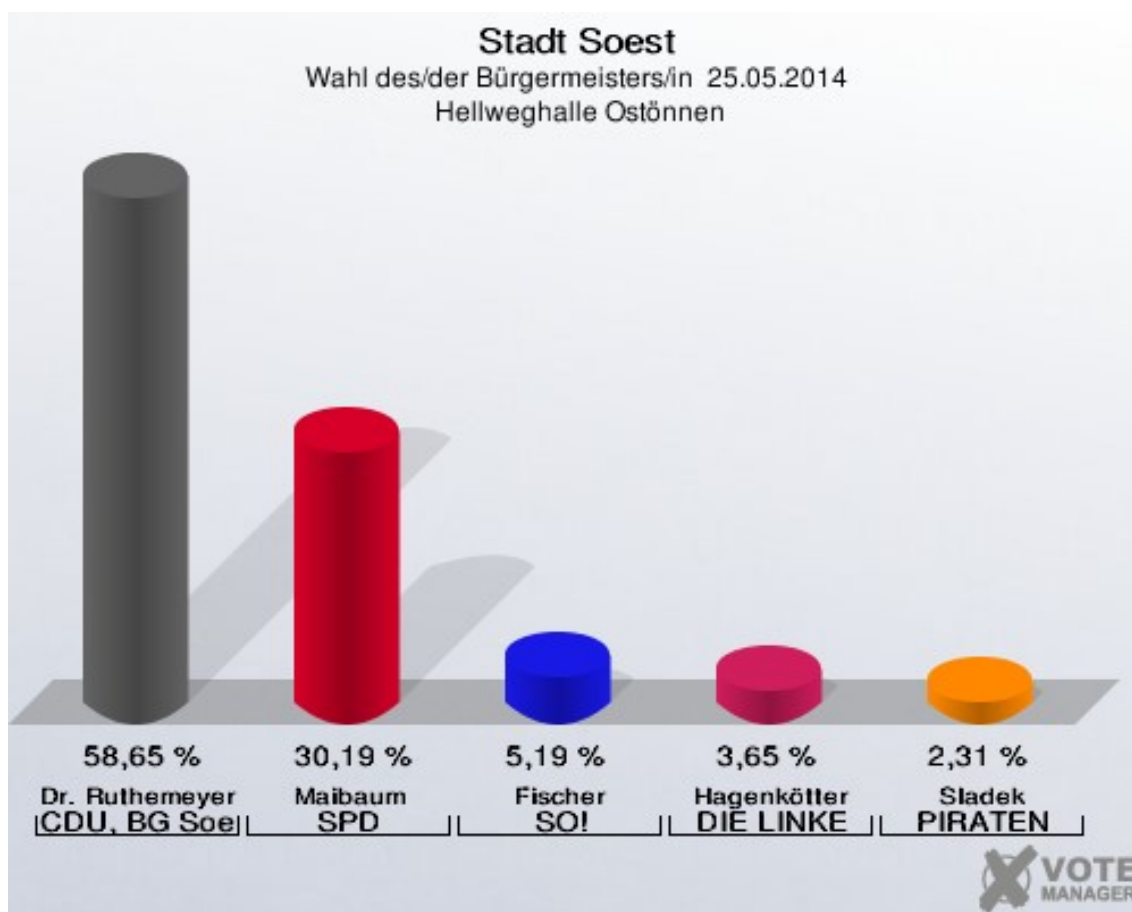
## Stadt Soest

Wahl des/der Bürgermeisters/in 25.05.2014  
Wahlbeteiligung Gemeinschaftshalle Hattrop



## Hellweghalle Ostönnen

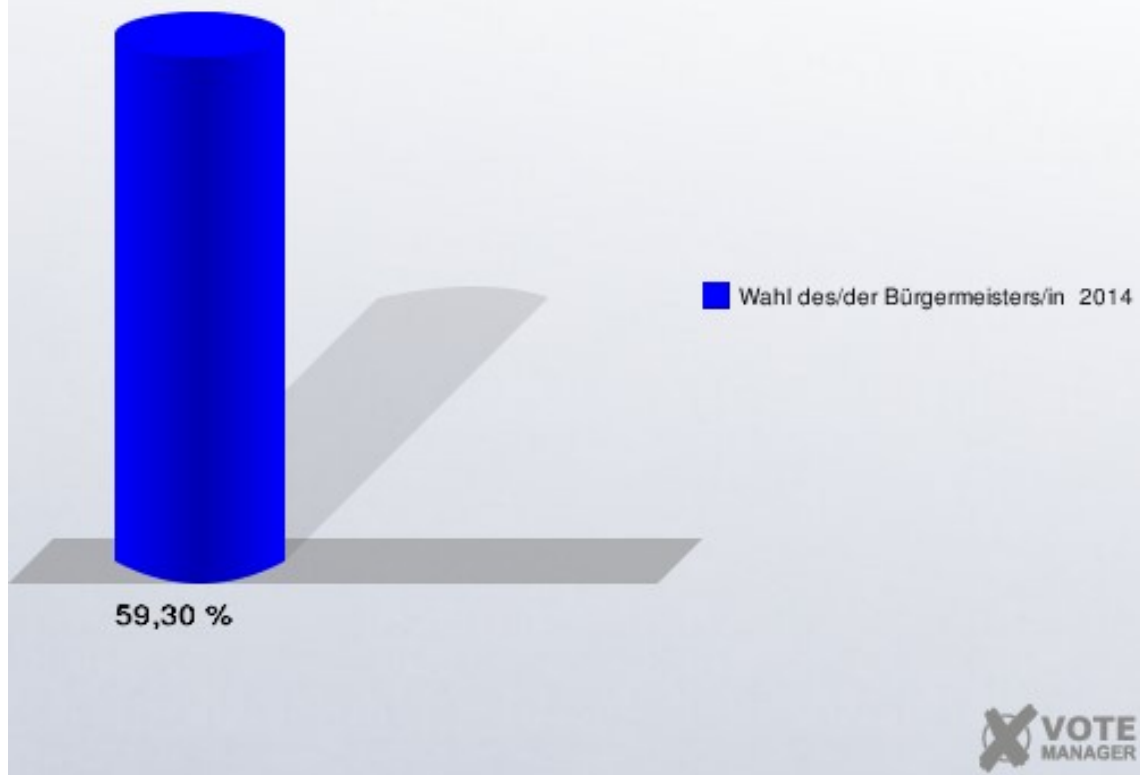
	Anzahl	Prozent
Wahlberechtigte	887	
Wähler/innen	526	59,30 %
ungültige Stimmen	6	1,14 %
gültige Stimmen	520	98,86 %
Dr. Ruthemeyer, CDU, BG Soest	305	58,65 %
Maibaum, SPD	157	30,19 %
Fischer, SO!	27	5,19 %
Hagenkötter, DIE LINKE	19	3,65 %
Sladek, PIRATEN	12	2,31 %



## Stadt Soest

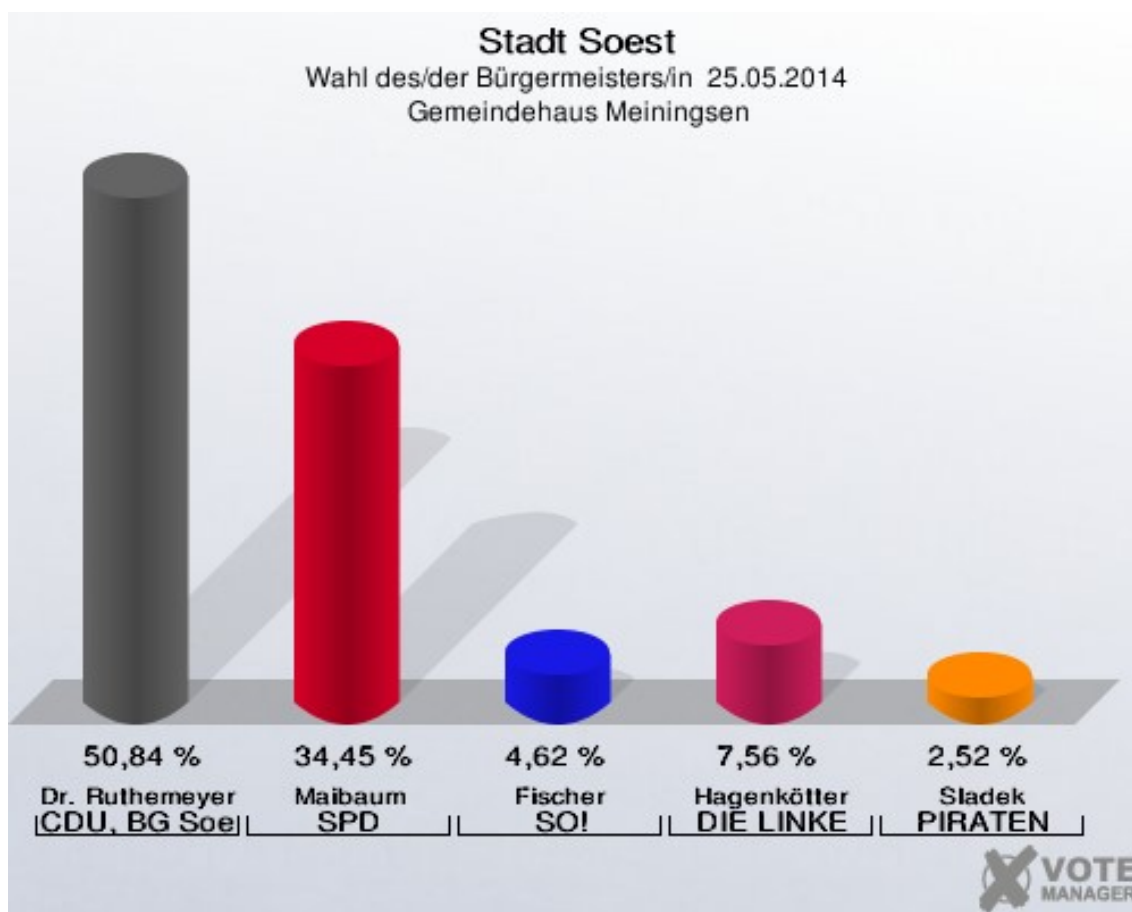
Wahl des/der Bürgermeisters/in 25.05.2014

Wahlbeteiligung Hellweghalle Ostönnen



## Gemeindehaus Meiningsen

	Anzahl	Prozent
Wahlberechtigte	407	
Wähler/innen	243	59,71 %
ungültige Stimmen	5	2,06 %
gültige Stimmen	238	97,94 %
Dr. Ruthemeyer, CDU, BG Soest	121	50,84 %
Maibaum, SPD	82	34,45 %
Fischer, SO!	11	4,62 %
Hagenkötter, DIE LINKE	18	7,56 %
Sladek, PIRATEN	6	2,52 %

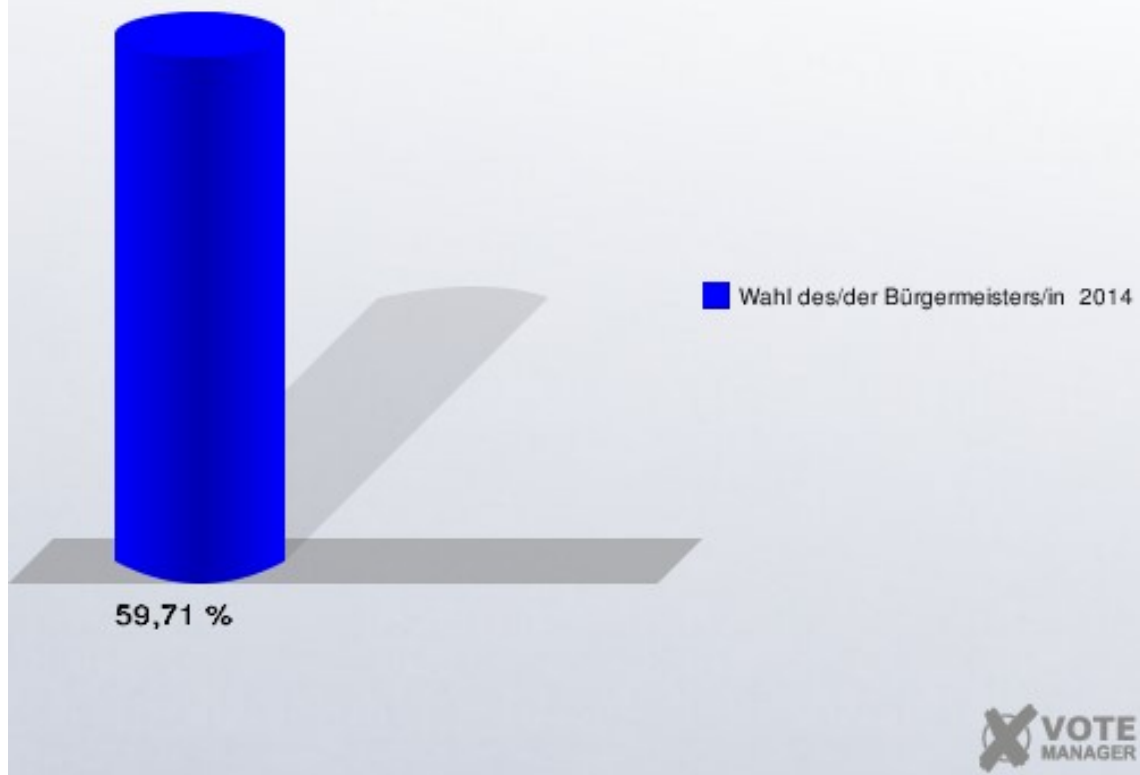




## Stadt Soest

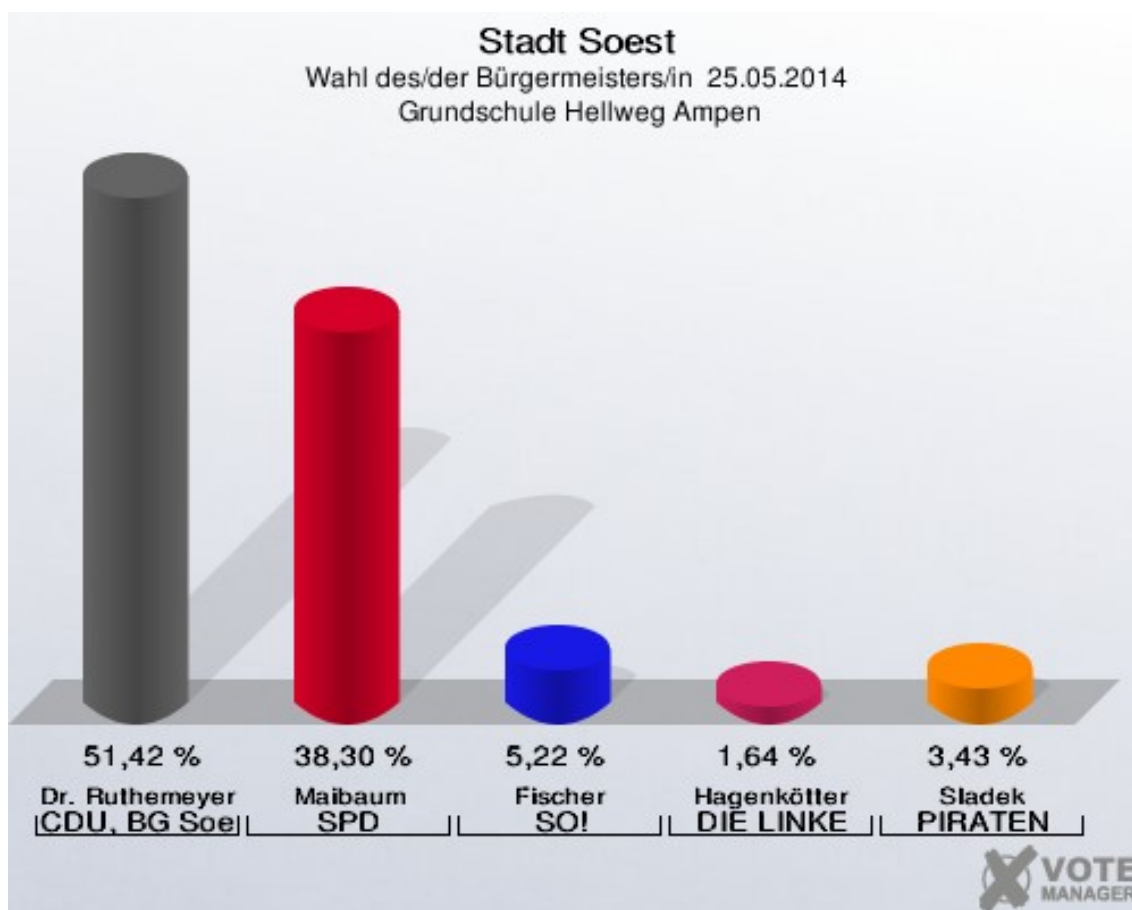
Wahl des/der Bürgermeisters/in 25.05.2014

Wahlbeteiligung Gemeindehaus Meiningsen



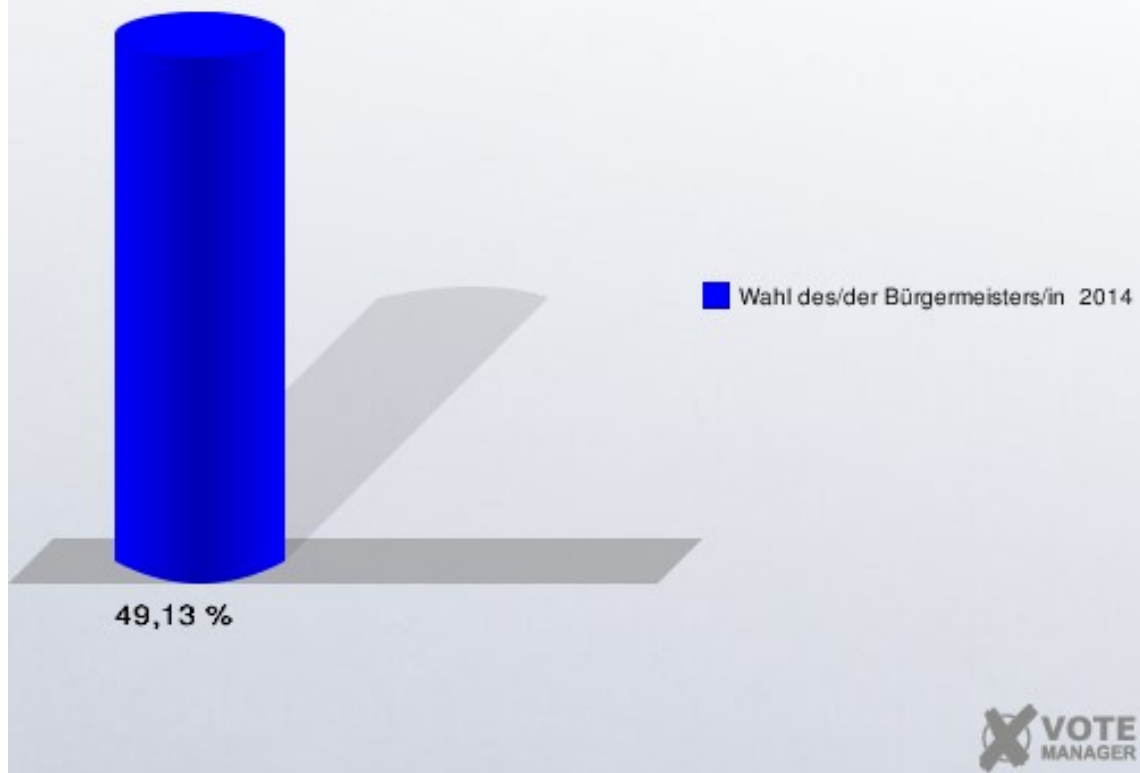
## Grundschule Hellweg Ampen

	Anzahl	Prozent
Wahlberechtigte	1.384	
Wähler/innen	680	49,13 %
ungültige Stimmen	9	1,32 %
gültige Stimmen	671	98,68 %
Dr. Ruthemeyer, CDU, BG Soest	345	51,42 %
Maibaum, SPD	257	38,30 %
Fischer, SO!	35	5,22 %
Hagenkötter, DIE LINKE	11	1,64 %
Sladek, PIRATEN	23	3,43 %



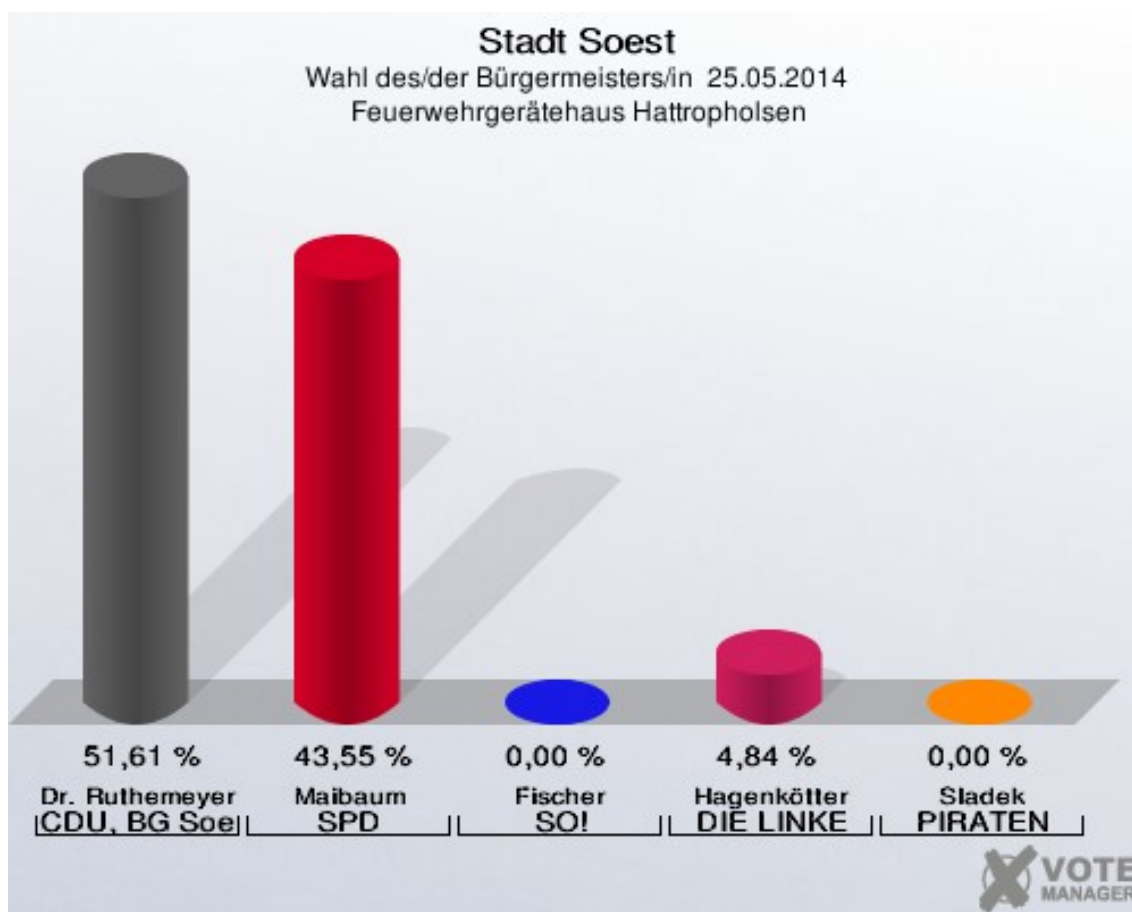
## Stadt Soest

Wahl des/der Bürgermeisters/in 25.05.2014  
Wahlbeteiligung Grundschule Hellweg Ampen

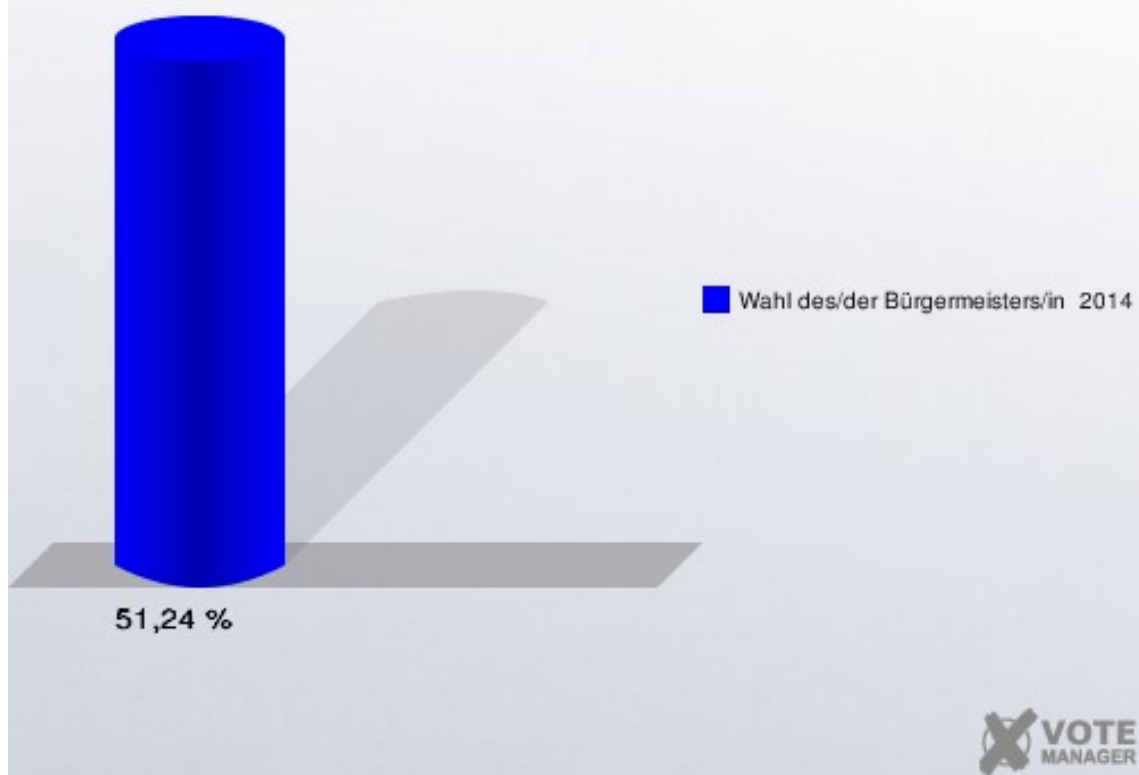


## Feuerwehrgerätehaus Hattropholsen

	Anzahl	Prozent
Wahlberechtigte	121	
Wähler/innen	62	51,24 %
ungültige Stimmen	0	0,00 %
gültige Stimmen	62	100,00 %
Dr. Ruthemeyer, CDU, BG Soest	32	51,61 %
Maibaum, SPD	27	43,55 %
Fischer, SO!	0	0,00 %
Hagenkötter, DIE LINKE	3	4,84 %
Sladek, PIRATEN	0	0,00 %

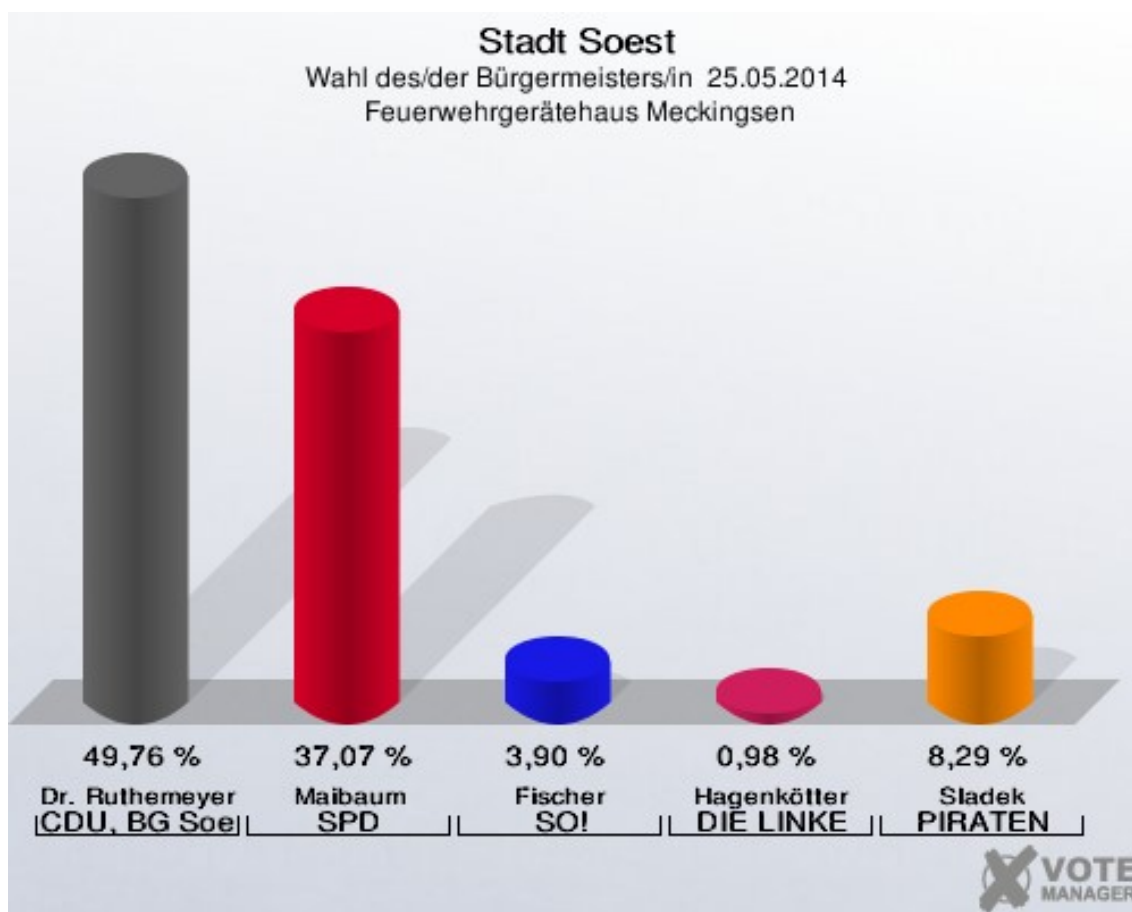


**Stadt Soest**  
Wahl des/der Bürgermeisters/in 25.05.2014  
Wahlbeteiligung Feuerwehrgerätehaus Hattropholsen

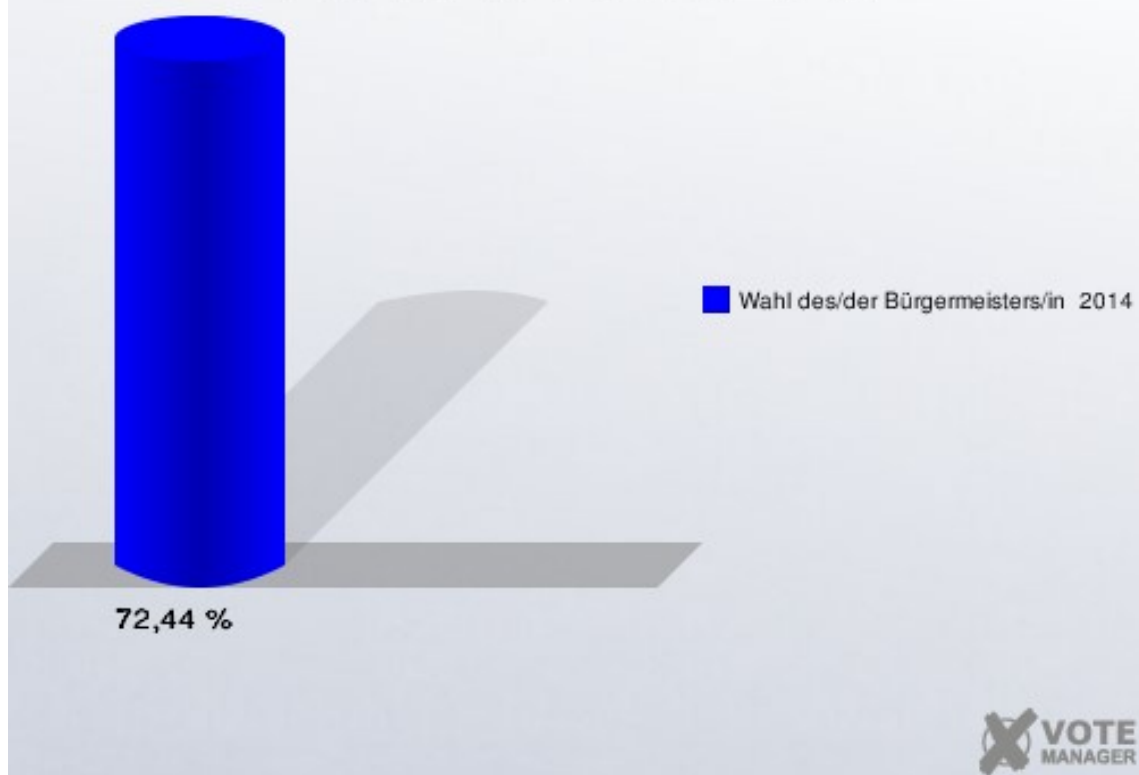


## Feuerwehrgerätehaus Meckingsen

	Anzahl	Prozent
Wahlberechtigte	283	
Wähler/innen	205	72,44 %
ungültige Stimmen	0	0,00 %
gültige Stimmen	205	100,00 %
Dr. Ruthemeyer, CDU, BG Soest	102	49,76 %
Maibaum, SPD	76	37,07 %
Fischer, SO!	8	3,90 %
Hagenkötter, DIE LINKE	2	0,98 %
Sladek, PIRATEN	17	8,29 %

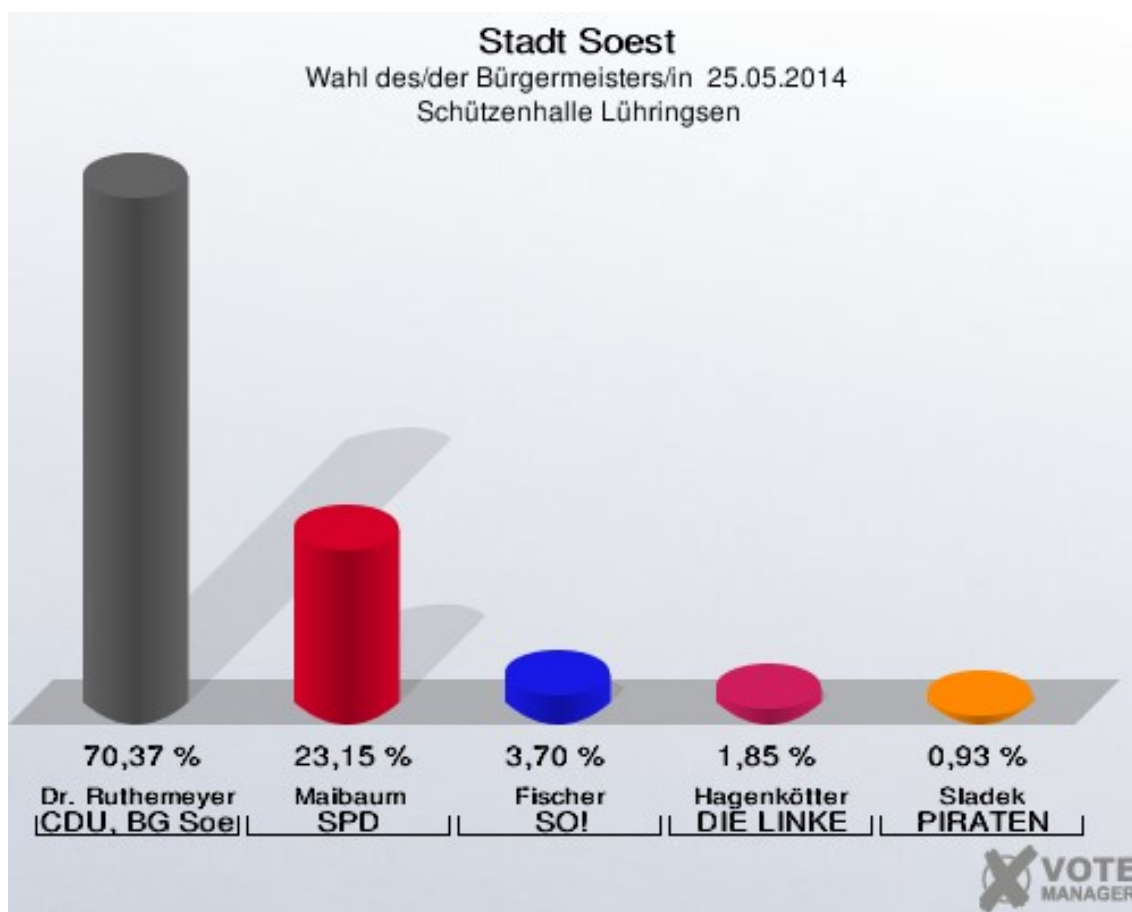


**Stadt Soest**  
Wahl des/der Bürgermeisters/in 25.05.2014  
Wahlbeteiligung Feuerwehrgerätehaus Meckingsen



## Schützenhalle Lühringsen

	Anzahl	Prozent
Wahlberechtigte	205	
Wähler/innen	108	52,68 %
ungültige Stimmen	0	0,00 %
gültige Stimmen	108	100,00 %
Dr. Ruthemeyer, CDU, BG Soest	76	70,37 %
Maibaum, SPD	25	23,15 %
Fischer, SO!	4	3,70 %
Hagenkötter, DIE LINKE	2	1,85 %
Sladek, PIRATEN	1	0,93 %

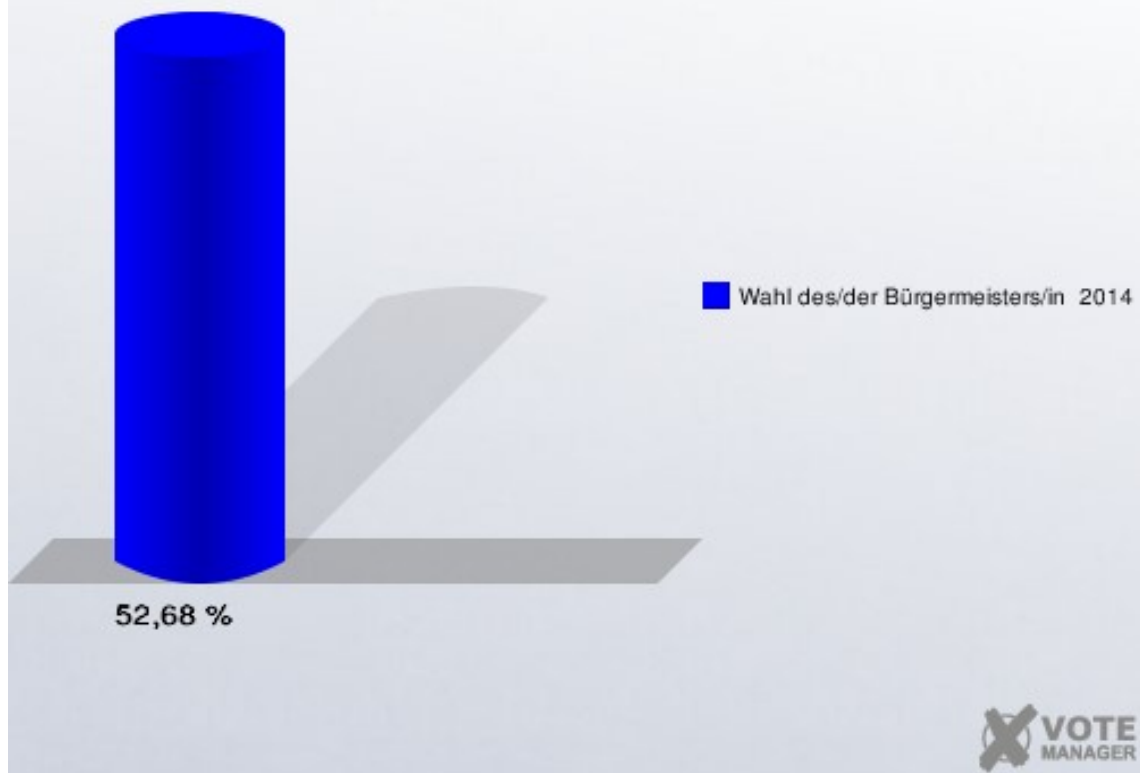




## Stadt Soest

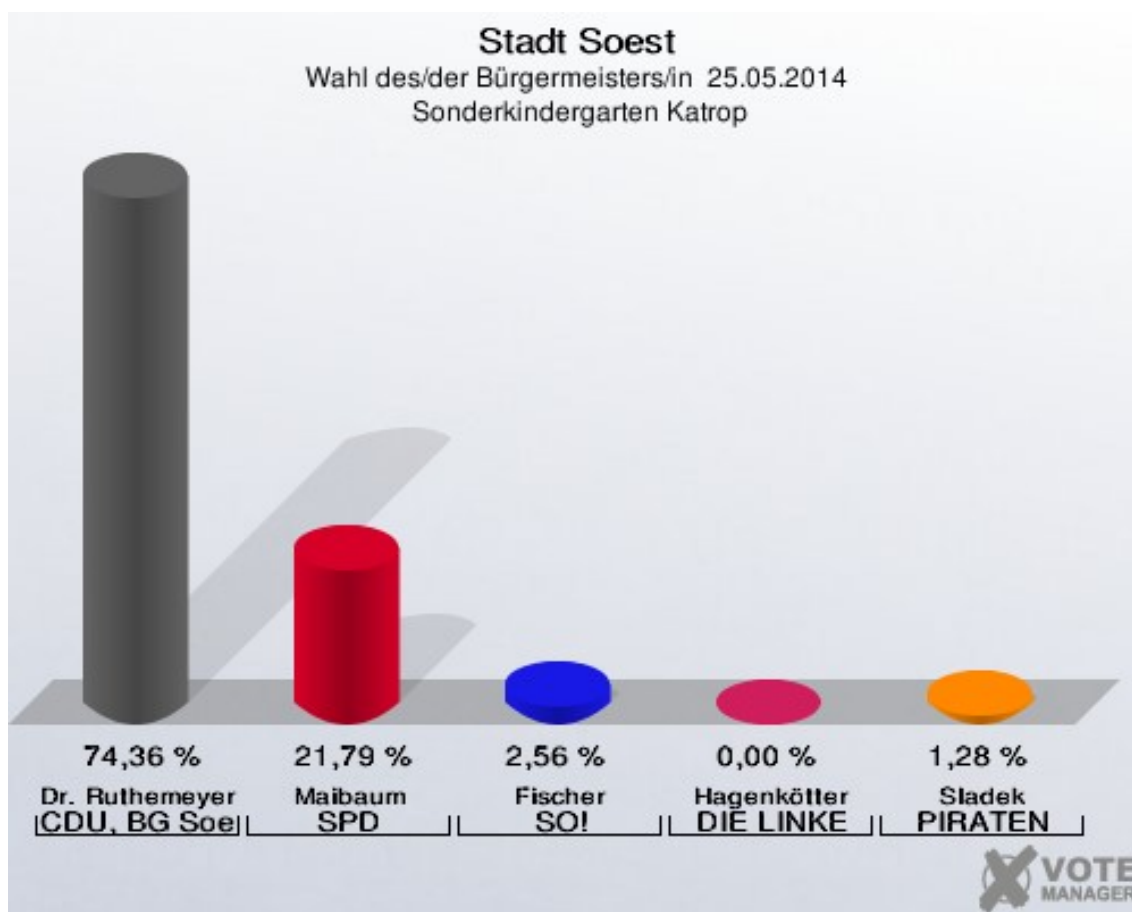
Wahl des/der Bürgermeisters/in 25.05.2014

Wahlbeteiligung Schützenhalle Lühringsen



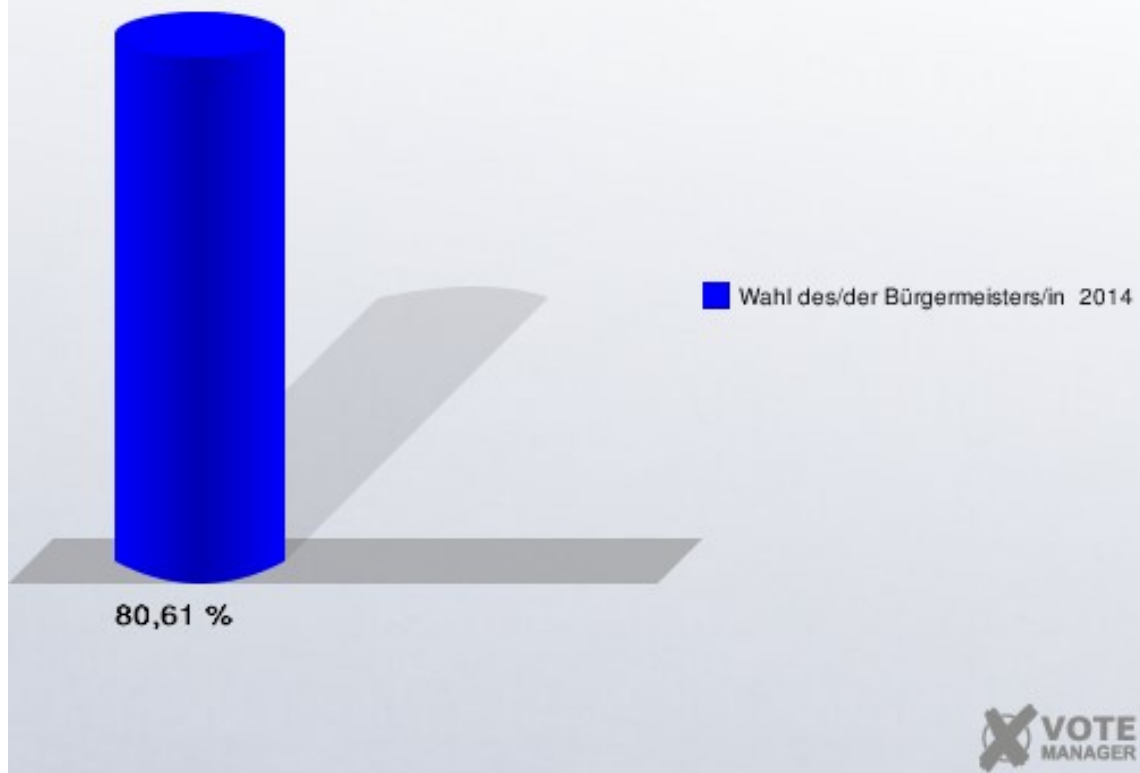
## Sonderkindergarten Katrop

	Anzahl	Prozent
Wahlberechtigte	98	
Wähler/innen	79	80,61 %
ungültige Stimmen	1	1,27 %
gültige Stimmen	78	98,73 %
Dr. Ruthemeyer, CDU, BG Soest	58	74,36 %
Maibaum, SPD	17	21,79 %
Fischer, SO!	2	2,56 %
Hagenkötter, DIE LINKE	0	0,00 %
Sladek, PIRATEN	1	1,28 %



## Stadt Soest

Wahl des/der Bürgermeisters/in 25.05.2014  
Wahlbeteiligung Sonderkindergarten Katrop



# Übersicht Stimmbezirke

Stadt Soest  
Wahl des/der Bürgermeisters/in 25.05.2014  
Zusammenstellung der Ergebnisse nach Stimmbezirken

Stimmbezirk	Wahlbe- rechtigte	Wähler	gültig	Dr. Ruthe- meyer CDU, BG Soest	Maibaum SPD	Fischer SO!	Hagenkötter DIE LINKE	Sladek PIRATEN
<b>Patrokli-/Georg- Grundschule</b>	1.878	1.013	996	345	<b>429</b>	143	41	38
		53,94 %	98,32 %	34,64 %	<b>43,07 %</b>	14,36 %	4,12 %	3,82 %
<b>Aldegrevener Gymna- sium</b>	2.181	1.151	1.136	<b>525</b>	392	143	44	32
		52,77 %	98,70 %	<b>46,21 %</b>	34,51 %	12,59 %	3,87 %	2,82 %
<b>Petri Grundschule</b>	1.946	1.155	1.136	<b>561</b>	440	81	24	30
		59,35 %	98,35 %	<b>49,38 %</b>	38,73 %	7,13 %	2,11 %	2,64 %
<b>Berufsb.für Blinde/ Cafeteria 1</b>	953	538	532	<b>312</b>	158	39	13	10
		56,45 %	98,88 %	<b>58,65 %</b>	29,70 %	7,33 %	2,44 %	1,88 %
<b>Berufsb.für Blinde/ Cafeteria 2</b>	1.355	813	807	<b>416</b>	304	55	15	17
		60,00 %	99,26 %	<b>51,55 %</b>	37,67 %	6,82 %	1,86 %	2,11 %
<b>Kindergarten Teinen- kamp</b>	1.194	624	601	<b>276</b>	214	74	21	16
		52,26 %	96,31 %	<b>45,92 %</b>	35,61 %	12,31 %	3,49 %	2,66 %
<b>Jacob-Grimm-Schule</b>	951	538	529	<b>299</b>	158	42	11	19
		56,57 %	98,33 %	<b>56,52 %</b>	29,87 %	7,94 %	2,08 %	3,59 %
<b>Wiese Grundschule</b>	1.140	546	543	<b>281</b>	166	57	23	16
		47,89 %	99,45 %	<b>51,75 %</b>	30,57 %	10,50 %	4,24 %	2,95 %
<b>Perthes-Zentrum</b>	1.415	717	707	<b>340</b>	253	73	27	14
		50,67 %	98,61 %	<b>48,09 %</b>	35,79 %	10,33 %	3,82 %	1,98 %
<b>Stadtbücherei Soest</b>	2.010	964	950	<b>410</b>	364	108	42	26
		47,96 %	98,55 %	<b>43,16 %</b>	38,32 %	11,37 %	4,42 %	2,74 %
<b>Hansa-Realschule</b>	2.120	1.018	1.004	<b>509</b>	358	77	33	27

Stimmbezirk	Wahlbe- rechtigte	Wähler	gültig	Dr. Ruthe- meyer CDU, BG Soest	Maibaum SPD	Fischer SO!	Hagenkötter DIE LINKE	Sladek PIRATEN
		48,02 %	98,62 %	<b>50,70 %</b>	35,66 %	7,67 %	3,29 %	2,69 %
<b>Stadthalle Soest</b>	1.751	1.030	1.021	<b>530</b>	339	86	38	28
		58,82 %	99,13 %	<b>51,91 %</b>	33,20 %	8,42 %	3,72 %	2,74 %
<b>Klinikum Soest</b>	1.904	1.055	1.038	<b>556</b>	353	75	31	23
		55,41 %	98,39 %	<b>53,56 %</b>	34,01 %	7,23 %	2,99 %	2,22 %
<b>Kindergarten Mülle- wapp</b>	1.798	957	942	<b>478</b>	331	67	36	30
		53,23 %	98,43 %	<b>50,74 %</b>	35,14 %	7,11 %	3,82 %	3,18 %
<b>Kindergarten Wiesen- graben</b>	1.581	717	700	<b>353</b>	220	62	46	19
		45,35 %	97,63 %	<b>50,43 %</b>	31,43 %	8,86 %	6,57 %	2,71 %
<b>Hannah-Arendt- Gesamtschule Raum 1</b>	1.051	224	223	<b>86</b>	72	23	26	16
		21,31 %	99,55 %	<b>38,57 %</b>	32,29 %	10,31 %	11,66 %	7,17 %
<b>Hannah-Arendt- Gesamtschule Raum 2</b>	773	243	240	<b>112</b>	87	19	13	9
		31,44 %	98,77 %	<b>46,67 %</b>	36,25 %	7,92 %	5,42 %	3,75 %
<b>Kindergarten Gotland- weg</b>	1.009	401	390	<b>185</b>	152	28	10	15
		39,74 %	97,26 %	<b>47,44 %</b>	38,97 %	7,18 %	2,56 %	3,85 %
<b>Johannes-Grund- schule</b>	1.543	642	635	<b>317</b>	203	58	24	33
		41,61 %	98,91 %	<b>49,92 %</b>	31,97 %	9,13 %	3,78 %	5,20 %
<b>Gemeindehaus St. Bruno</b>	1.040	380	379	<b>157</b>	137	38	28	19
		36,54 %	99,74 %	<b>41,42 %</b>	36,15 %	10,03 %	7,39 %	5,01 %
<b>Ehem. Landesbetrieb Strassenbau</b>	1.406	490	486	<b>227</b>	170	43	32	14
		34,85 %	99,18 %	<b>46,71 %</b>	34,98 %	8,85 %	6,58 %	2,88 %
<b>Hotel Gellermann</b>	1.980	843	830	<b>409</b>	275	75	42	29
		42,58 %	98,46 %	<b>49,28 %</b>	33,13 %	9,04 %	5,06 %	3,49 %

Stimmbezirk	Wahlbe- rechtigte	Wähler	gültig	Dr. Ruthe- meyer CDU, BG Soest	Maibaum SPD	Fischer SO!	Hagenkötter DIE LINKE	Sladek PIRATEN
<b>Feuerwehrgerätehaus Bergede</b>	159	101	100	<b>58</b>	27	10	1	4
		63,52 %	99,01 %	<b>58,00 %</b>	27,00 %	10,00 %	1,00 %	4,00 %
<b>Schützenhalle Dei- ringsen</b>	1.085	655	648	<b>337</b>	235	42	20	14
		60,37 %	98,93 %	<b>52,01 %</b>	36,27 %	6,48 %	3,09 %	2,16 %
<b>Schützenhalle Hid- dingsen</b>	174	122	121	<b>78</b>	30	5	1	7
		70,11 %	99,18 %	<b>64,46 %</b>	24,79 %	4,13 %	0,83 %	5,79 %
<b>Feuerwehrgerätehaus Lendringsen</b>	130	86	85	<b>54</b>	22	2	4	3
		66,15 %	98,84 %	<b>63,53 %</b>	25,88 %	2,35 %	4,71 %	3,53 %
<b>Feuerwehrgerätehaus Müllingsen</b>	338	186	183	<b>99</b>	70	4	7	3
		55,03 %	98,39 %	<b>54,10 %</b>	38,25 %	2,19 %	3,83 %	1,64 %
<b>Maschinenschuppen Enkesen</b>	267	152	152	<b>88</b>	45	11	6	2
		56,93 %	100,00 %	<b>57,89 %</b>	29,61 %	7,24 %	3,95 %	1,32 %
<b>Gemeinschaftshalle Röllingsen</b>	137	103	102	<b>55</b>	36	5	3	3
		75,18 %	99,03 %	<b>53,92 %</b>	35,29 %	4,90 %	2,94 %	2,94 %
<b>Gemeinschaftshalle Hattrop</b>	398	259	257	<b>161</b>	81	13	0	2
		65,08 %	99,23 %	<b>62,65 %</b>	31,52 %	5,06 %	0,00 %	0,78 %
<b>Hellweghalle Ostön- nen</b>	887	526	520	<b>305</b>	157	27	19	12
		59,30 %	98,86 %	<b>58,65 %</b>	30,19 %	5,19 %	3,65 %	2,31 %
<b>Gemeindehaus Mei- ningsen</b>	407	243	238	<b>121</b>	82	11	18	6
		59,71 %	97,94 %	<b>50,84 %</b>	34,45 %	4,62 %	7,56 %	2,52 %
<b>Grundschule Hellweg Ampen</b>	1.384	680	671	<b>345</b>	257	35	11	23
		49,13 %	98,68 %	<b>51,42 %</b>	38,30 %	5,22 %	1,64 %	3,43 %
<b>Feuerwehrgerätehaus Hattropholsen</b>	121	62	62	<b>32</b>	27	0	3	0
		51,24 %	100,00 %	<b>51,61 %</b>	43,55 %	0,00 %	4,84 %	0,00 %

Stimmbezirk	Wahlbe- rechtigte	Wähler	gültig	Dr. Ruthe- meyer CDU, BG Soest	Maibaum SPD	Fischer SO!	Hagenkötter DIE LINKE	Sladek PIRATEN
<b>Feuerwehrgerätehaus Meckingsen</b>	283	205	205	<b>102</b>	76	8	2	17
		72,44 %	100,00 %	<b>49,76 %</b>	37,07 %	3,90 %	0,98 %	8,29 %
<b>Schützenhalle Lühringsen</b>	205	108	108	<b>76</b>	25	4	2	1
		52,68 %	100,00 %	<b>70,37 %</b>	23,15 %	3,70 %	1,85 %	0,93 %
<b>Sonderkindergarten Katrop</b>	98	79	78	<b>58</b>	17	2	0	1
		80,61 %	98,73 %	<b>74,36 %</b>	21,79 %	2,56 %	0,00 %	1,28 %
<b>Stadt Soest</b>	39.052	19.626	19.355	<b>9.653</b>	6.762	1.645	717	578
		50,26 %	98,62 %	<b>49,87 %</b>	34,94 %	8,50 %	3,70 %	2,99 %

Stadt Soest  
Wahl des/der Bürgermeisters/in 25.05.2014  
Dr. Ruthemeyer, CDU, BG Soest, Ergebnis  
Stimmbezirk-Übersicht

Sonderkindergarten Katrop	74,36 %	<div></div>
Schützenhalle Lühringsen	70,37 %	<div></div>
Schützenhalle Hiddingsen	64,46 %	<div></div>
Feuerwehrgerätehaus Lendringsen	63,53 %	<div></div>
Gemeinschaftshalle Hattrop	62,65 %	<div></div>
Hellweghalle Ostönnen	58,65 %	<div></div>
Berufsb.für Blinde/Cafeteria 1	58,65 %	<div></div>
Feuerwehrgerätehaus Bergede	58,00 %	<div></div>
Maschinenschuppen Enkesen	57,89 %	<div></div>
Jacob-Grimm-Schule	56,52 %	<div></div>
Feuerwehrgerätehaus Müllingsen	54,10 %	<div></div>
Gemeinschaftshalle Röllingsen	53,92 %	<div></div>
Klinikum Soest	53,56 %	<div></div>
Schützenhalle Deiringsen	52,01 %	<div></div>
Stadthalle Soest	51,91 %	<div></div>
Wiese Grundschule	51,75 %	<div></div>
Feuerwehrgerätehaus Hattropholsen	51,61 %	<div></div>
Berufsb.für Blinde/Cafeteria 2	51,55 %	<div></div>
Grundschule Hellweg Ampen	51,42 %	<div></div>
Gemeindehaus Meiningsen	50,84 %	<div></div>
Kindergarten Mullewapp	50,74 %	<div></div>
Hansa-Realschule	50,70 %	<div></div>
Kindergarten Wiesengraben	50,43 %	<div></div>
Johannes-Grundschule	49,92 %	<div></div>
Feuerwehrgerätehaus Meckingsen	49,76 %	<div></div>
Petri Grundschule	49,38 %	<div></div>
Hotel Gellermann	49,28 %	<div></div>
Perthes-Zentrum	48,09 %	<div></div>
Kindergarten Gotlandweg	47,44 %	<div></div>
Ehem. Landesbetrieb Strassenbau	46,71 %	<div></div>
Hannah-Arendt-Gesamtschule Raum 2	46,67 %	<div></div>
Aldegrevier Gymnasium	46,21 %	<div></div>
Kindergarten Teinenkamp	45,92 %	<div></div>
Stadtbücherei Soest	43,16 %	<div></div>
Gemeindehaus St. Bruno	41,42 %	<div></div>
Hannah-Arendt-Gesamtschule Raum 1	38,57 %	<div></div>
Patrokli-/Georg-Grundschule	34,64 %	<div></div>



Stadt Soest  
Wahl des/der Bürgermeisters/in 25.05.2014  
Maibaum, SPD, Ergebnis  
Stimmbezirk-Übersicht

Feuerwehrgerätehaus Hattropholsen	43,55 %	<div></div>
Patrokli-/Georg-Grundschule	43,07 %	<div></div>
Kindergarten Gotlandweg	38,97 %	<div></div>
Petri Grundschule	38,73 %	<div></div>
Stadtbücherei Soest	38,32 %	<div></div>
Grundschule Hellweg Ampen	38,30 %	<div></div>
Feuerwehrgerätehaus Müllingsen	38,25 %	<div></div>
Berufsb.für Blinde/Cafeteria 2	37,67 %	<div></div>
Feuerwehrgerätehaus Meckingsen	37,07 %	<div></div>
Schützenhalle Deiringsen	36,27 %	<div></div>
Hannah-Arendt-Gesamtschule Raum 2	36,25 %	<div></div>
Gemeindehaus St. Bruno	36,15 %	<div></div>
Perthes-Zentrum	35,79 %	<div></div>
Hansa-Realschule	35,66 %	<div></div>
Kindergarten Teinenkamp	35,61 %	<div></div>
Gemeinschaftshalle Röllingsen	35,29 %	<div></div>
Kindergarten Mullewapp	35,14 %	<div></div>
Ehem. Landesbetrieb Strassenbau	34,98 %	<div></div>
Aldegrevier Gymnasium	34,51 %	<div></div>
Gemeindehaus Meiningsen	34,45 %	<div></div>
Klinikum Soest	34,01 %	<div></div>
Stadthalle Soest	33,20 %	<div></div>
Hotel Gellermann	33,13 %	<div></div>
Hannah-Arendt-Gesamtschule Raum 1	32,29 %	<div></div>
Johannes-Grundschule	31,97 %	<div></div>
Gemeinschaftshalle Hattrop	31,52 %	<div></div>
Kindergarten Wiesengraben	31,43 %	<div></div>
Wiese Grundschule	30,57 %	<div></div>
Hellweghalle Ostönnen	30,19 %	<div></div>
Jacob-Grimm-Schule	29,87 %	<div></div>
Berufsb.für Blinde/Cafeteria 1	29,70 %	<div></div>
Maschinenschuppen Enkesen	29,61 %	<div></div>
Feuerwehrgerätehaus Bergede	27,00 %	<div></div>
Feuerwehrgerätehaus Lendringsen	25,88 %	<div></div>
Schützenhalle Hiddingsen	24,79 %	<div></div>
Schützenhalle Lühringsen	23,15 %	<div></div>
Sonderkindergarten Katrop	21,79 %	<div></div>





































Stadt Soest  
Wahl des/der Bürgermeisters/in 25.05.2014  
Fischer, SO!, Ergebnis  
Stimmbezirk-Übersicht

Patrokli-/Georg-Grundschule	14,36 %	<div style="width: 14.36%;"></div>
Aldegrevier Gymnasium	12,59 %	<div style="width: 12.59%;"></div>
Kindergarten Teinenkamp	12,31 %	<div style="width: 12.31%;"></div>
Stadtbücherei Soest	11,37 %	<div style="width: 11.37%;"></div>
Wiese Grundschule	10,50 %	<div style="width: 10.50%;"></div>
Perthes-Zentrum	10,33 %	<div style="width: 10.33%;"></div>
Hannah-Arendt-Gesamtschule Raum 1	10,31 %	<div style="width: 10.31%;"></div>
Gemeindehaus St. Bruno	10,03 %	<div style="width: 10.03%;"></div>
Feuerwehrgerätehaus Bergede	10,00 %	<div style="width: 10.00%;"></div>
Johannes-Grundschule	9,13 %	<div style="width: 9.13%;"></div>
Hotel Gellermann	9,04 %	<div style="width: 9.04%;"></div>
Kindergarten Wiesengraben	8,86 %	<div style="width: 8.86%;"></div>
Ehem. Landesbetrieb Strassenbau	8,85 %	<div style="width: 8.85%;"></div>
Stadthalle Soest	8,42 %	<div style="width: 8.42%;"></div>
Jacob-Grimm-Schule	7,94 %	<div style="width: 7.94%;"></div>
Hannah-Arendt-Gesamtschule Raum 2	7,92 %	<div style="width: 7.92%;"></div>
Hansa-Realschule	7,67 %	<div style="width: 7.67%;"></div>
Berufsb.für Blinde/Cafeteria 1	7,33 %	<div style="width: 7.33%;"></div>
Maschinenschuppen Enkesen	7,24 %	<div style="width: 7.24%;"></div>
Klinikum Soest	7,23 %	<div style="width: 7.23%;"></div>
Kindergarten Gotlandweg	7,18 %	<div style="width: 7.18%;"></div>
Petri Grundschule	7,13 %	<div style="width: 7.13%;"></div>
Kindergarten Mullewapp	7,11 %	<div style="width: 7.11%;"></div>
Berufsb.für Blinde/Cafeteria 2	6,82 %	<div style="width: 6.82%;"></div>
Schützenhalle Deiringsen	6,48 %	<div style="width: 6.48%;"></div>
Grundschule Hellweg Ampen	5,22 %	<div style="width: 5.22%;"></div>
Hellweghalle Ostönnen	5,19 %	<div style="width: 5.19%;"></div>
Gemeinschaftshalle Hattrop	5,06 %	<div style="width: 5.06%;"></div>
Gemeinschaftshalle Röllingsen	4,90 %	<div style="width: 4.90%;"></div>
Gemeindehaus Meiningsen	4,62 %	<div style="width: 4.62%;"></div>
Schützenhalle Hiddingsen	4,13 %	<div style="width: 4.13%;"></div>
Feuerwehrgerätehaus Meckingsen	3,90 %	<div style="width: 3.90%;"></div>
Schützenhalle Lühringsen	3,70 %	<div style="width: 3.70%;"></div>
Sonderkindergarten Katrop	2,56 %	<div style="width: 2.56%;"></div>
Feuerwehrgerätehaus Lendringsen	2,35 %	<div style="width: 2.35%;"></div>
Feuerwehrgerätehaus Müllingsen	2,19 %	<div style="width: 2.19%;"></div>
Feuerwehrgerätehaus Hattropholsen	0,00 %	<div style="width: 0.00%;"></div>

Stadt Soest  
Wahl des/der Bürgermeisters/in 25.05.2014  
Hagenkötter, DIE LINKE, Ergebnis  
Stimmbezirk-Übersicht

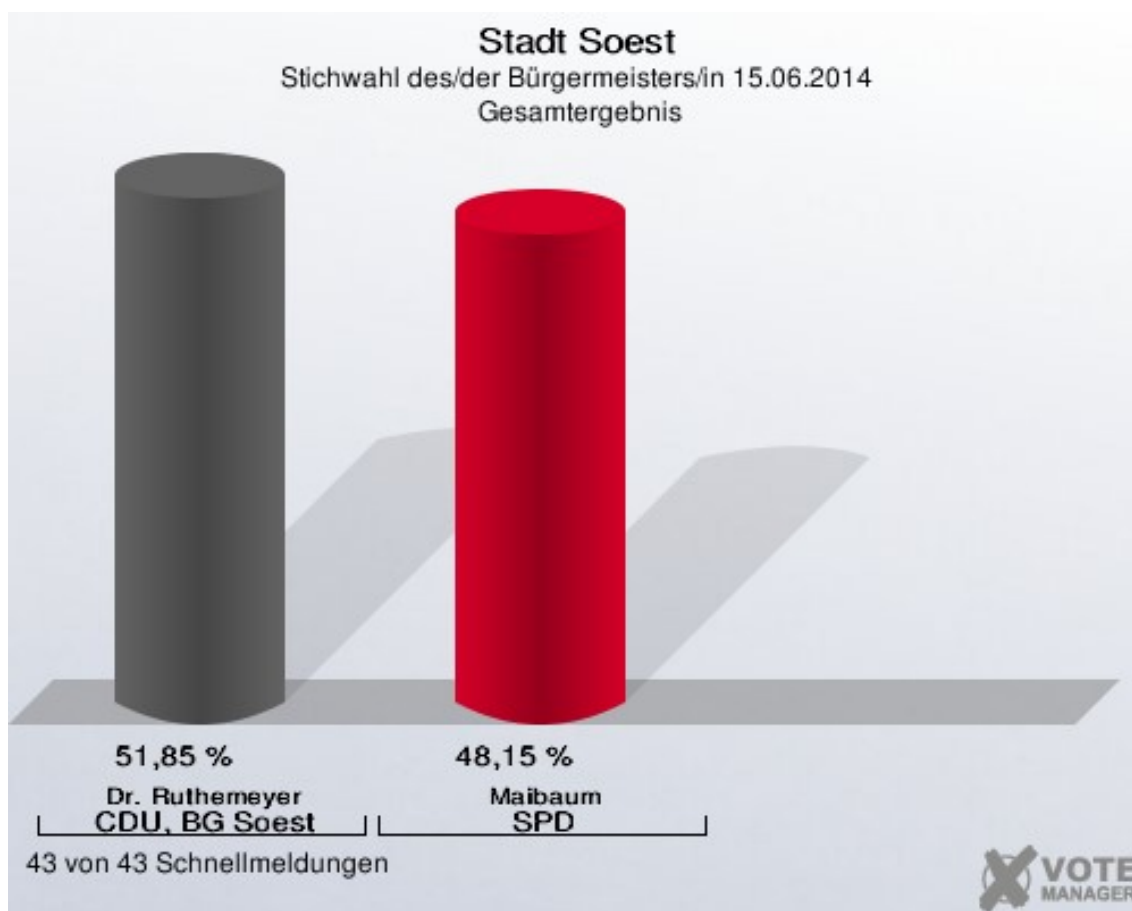
Hannah-Arendt-Gesamtschule Raum 1	11,66 %	<div style="width: 11.66%;"></div>
Gemeindehaus Meiningsen	7,56 %	<div style="width: 7.56%;"></div>
Gemeindehaus St. Bruno	7,39 %	<div style="width: 7.39%;"></div>
Ehem. Landesbetrieb Strassenbau	6,58 %	<div style="width: 6.58%;"></div>
Kindergarten Wiesengraben	6,57 %	<div style="width: 6.57%;"></div>
Hannah-Arendt-Gesamtschule Raum 2	5,42 %	<div style="width: 5.42%;"></div>
Hotel Gellermann	5,06 %	<div style="width: 5.06%;"></div>
Feuerwehrgerätehaus Hattropholsen	4,84 %	<div style="width: 4.84%;"></div>
Feuerwehrgerätehaus Lendringsen	4,71 %	<div style="width: 4.71%;"></div>
Stadtbücherei Soest	4,42 %	<div style="width: 4.42%;"></div>
Wiese Grundschule	4,24 %	<div style="width: 4.24%;"></div>
Patrokli-/Georg-Grundschule	4,12 %	<div style="width: 4.12%;"></div>
Maschinenschuppen Enkesen	3,95 %	<div style="width: 3.95%;"></div>
Aldegrevier Gymnasium	3,87 %	<div style="width: 3.87%;"></div>
Feuerwehrgerätehaus Müllingsen	3,83 %	<div style="width: 3.83%;"></div>
Kindergarten Mullewapp	3,82 %	<div style="width: 3.82%;"></div>
Perthes-Zentrum	3,82 %	<div style="width: 3.82%;"></div>
Johannes-Grundschule	3,78 %	<div style="width: 3.78%;"></div>
Stadthalle Soest	3,72 %	<div style="width: 3.72%;"></div>
Hellweghalle Ostönnen	3,65 %	<div style="width: 3.65%;"></div>
Kindergarten Teinenkamp	3,49 %	<div style="width: 3.49%;"></div>
Hansa-Realschule	3,29 %	<div style="width: 3.29%;"></div>
Schützenhalle Deiringsen	3,09 %	<div style="width: 3.09%;"></div>
Klinikum Soest	2,99 %	<div style="width: 2.99%;"></div>
Gemeinschaftshalle Röllingsen	2,94 %	<div style="width: 2.94%;"></div>
Kindergarten Gotlandweg	2,56 %	<div style="width: 2.56%;"></div>
Berufsb.für Blinde/Cafeteria 1	2,44 %	<div style="width: 2.44%;"></div>
Petri Grundschule	2,11 %	<div style="width: 2.11%;"></div>
Jacob-Grimm-Schule	2,08 %	<div style="width: 2.08%;"></div>
Berufsb.für Blinde/Cafeteria 2	1,86 %	<div style="width: 1.86%;"></div>
Schützenhalle Lühringsen	1,85 %	<div style="width: 1.85%;"></div>
Grundschule Hellweg Ampen	1,64 %	<div style="width: 1.64%;"></div>
Feuerwehrgerätehaus Bergede	1,00 %	<div style="width: 1.00%;"></div>
Feuerwehrgerätehaus Meckingsen	0,98 %	<div style="width: 0.98%;"></div>
Schützenhalle Hiddingsen	0,83 %	<div style="width: 0.83%;"></div>
Gemeinschaftshalle Hattrop	0,00 %	
Sonderkindergarten Katrop	0,00 %	

Stadt Soest  
Wahl des/der Bürgermeisters/in 25.05.2014  
Sladek, PIRATEN, Ergebnis  
Stimmbezirk-Übersicht

Feuerwehrgerätehaus Meckingsen	8,29 %	
Hannah-Arendt-Gesamtschule Raum 1	7,17 %	
Schützenhalle Hiddingsen	5,79 %	
Johannes-Grundschule	5,20 %	
Gemeindehaus St. Bruno	5,01 %	
Feuerwehrgerätehaus Bergede	4,00 %	
Kindergarten Gotlandweg	3,85 %	
Patrokli-/Georg-Grundschule	3,82 %	
Hannah-Arendt-Gesamtschule Raum 2	3,75 %	
Jacob-Grimm-Schule	3,59 %	
Feuerwehrgerätehaus Lendringsen	3,53 %	
Hotel Gellermann	3,49 %	
Grundschule Hellweg Ampen	3,43 %	
Kindergarten Mullewapp	3,18 %	
Wiese Grundschule	2,95 %	
Gemeinschaftshalle Röllingsen	2,94 %	
Ehem. Landesbetrieb Strassenbau	2,88 %	
Aldegrevier Gymnasium	2,82 %	
Stadthalle Soest	2,74 %	
Stadtbücherei Soest	2,74 %	
Kindergarten Wiesengraben	2,71 %	
Hansa-Realschule	2,69 %	
Kindergarten Teinenkamp	2,66 %	
Petri Grundschule	2,64 %	
Gemeindehaus Meiningsen	2,52 %	
Hellweghalle Ostönnen	2,31 %	
Klinikum Soest	2,22 %	
Schützenhalle Deiringsen	2,16 %	
Berufsb.für Blinde/Cafeteria 2	2,11 %	
Perthes-Zentrum	1,98 %	
Berufsb.für Blinde/Cafeteria 1	1,88 %	
Feuerwehrgerätehaus Müllingsen	1,64 %	
Maschinenschuppen Enkesen	1,32 %	
Sonderkindergarten Katrop	1,28 %	
Schützenhalle Lühringsen	0,93 %	
Gemeinschaftshalle Hattrop	0,78 %	
Feuerwehrgerätehaus Hattropholsen	0,00 %	

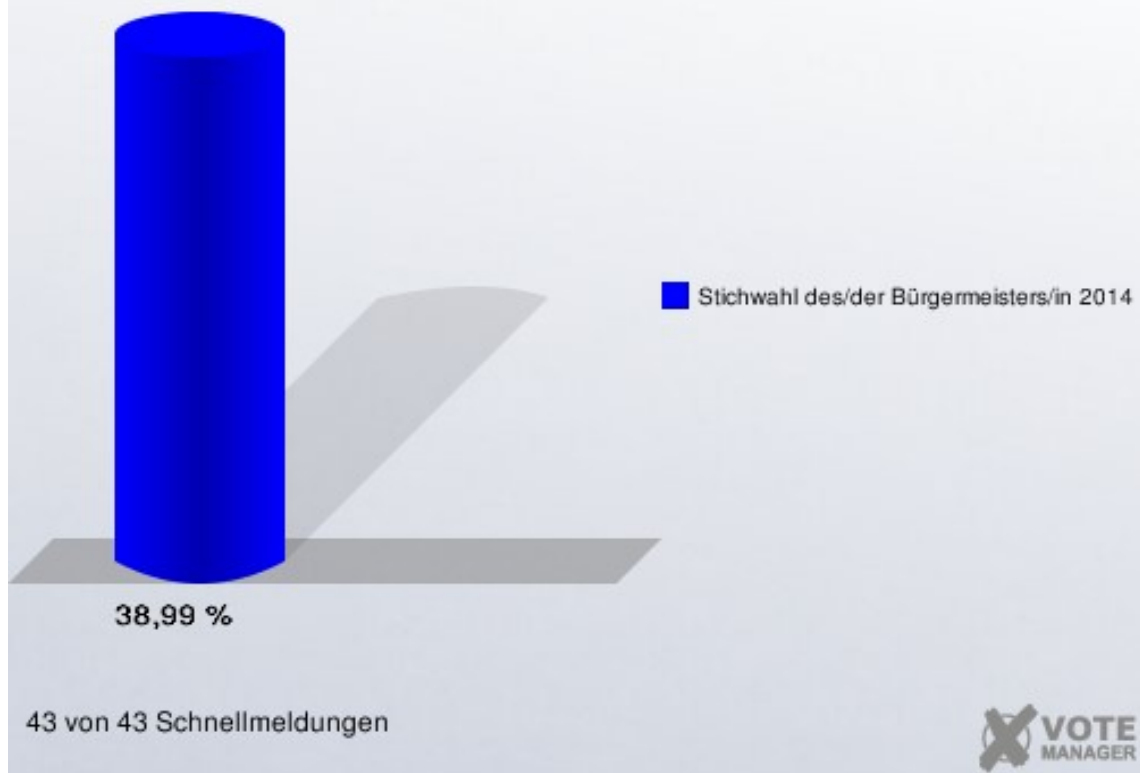
## Stichwahl des/der Bürgermeisters/in Stadt Soest

	Anzahl	Prozent
Wahlberechtigte	38.946	
Wähler/innen	15.184	38,99 %
ungültige Stimmen	92	0,61 %
gültige Stimmen	15.092	99,39 %
Dr. Ruthemeyer, CDU, BG Soest	7.825	51,85 %
Maibaum, SPD	7.267	48,15 %



## Stadt Soest

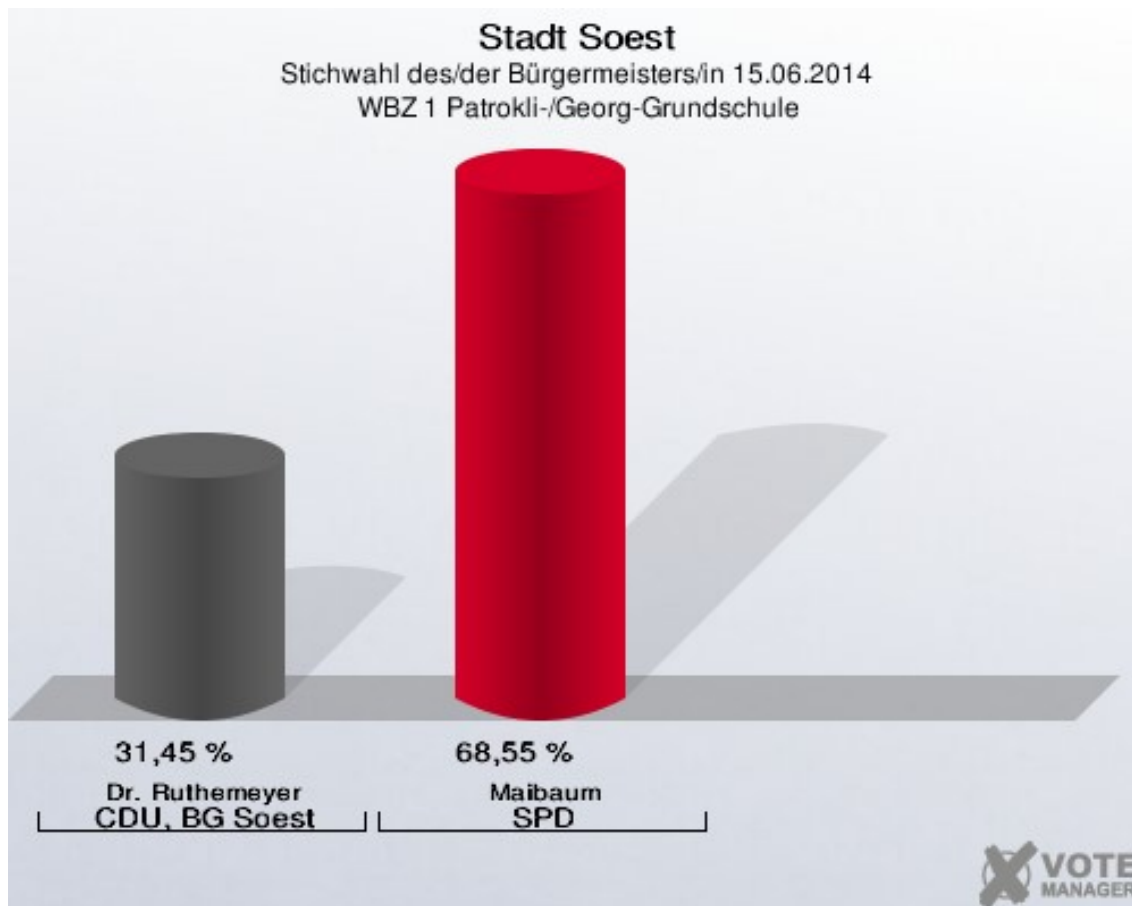
Stichwahl des/der Bürgermeisters/in 15.06.2014  
Wahlbeteiligung Gesamtergebnis



## Wahlbezirke

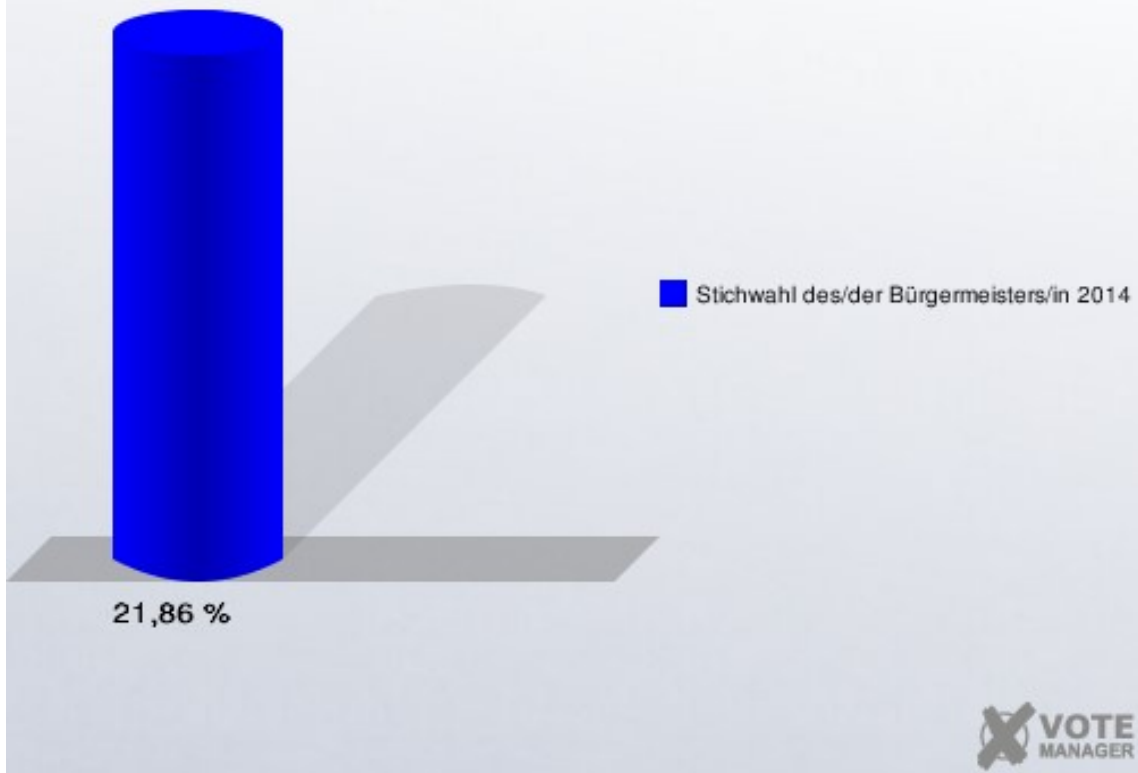
### WBZ 1 Patrokli-/Georg-Grundschule

	Anzahl	Prozent
Wahlberechtigte	1.871	
Wähler/innen	409	21,86 %
ungültige Stimmen	2	0,49 %
gültige Stimmen	407	99,51 %
Dr. Ruthemeyer, CDU, BG Soest	128	31,45 %
Maibaum, SPD	279	68,55 %



## Stadt Soest

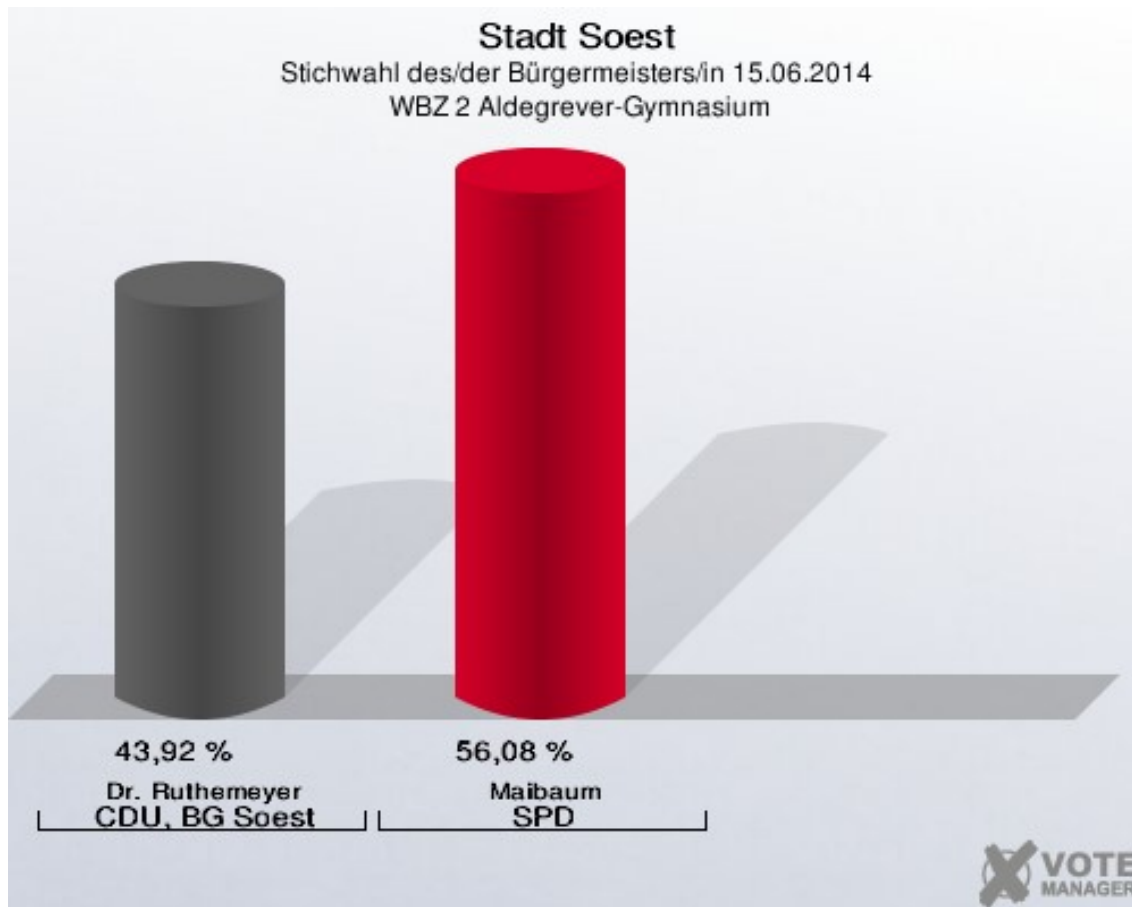
Stichwahl des/der Bürgermeisters/in 15.06.2014  
Wahlbeteiligung WBZ 1 Patrokli-/Georg-Grundschule





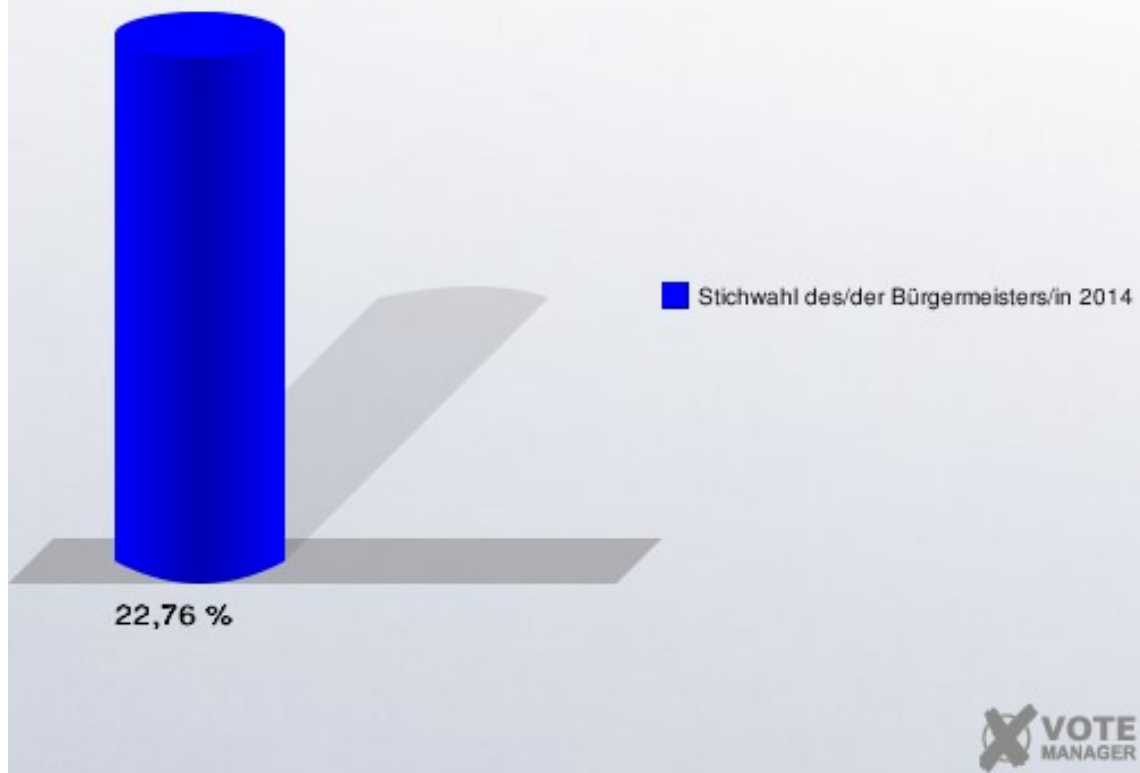
## WBZ 2 Aldegrevier-Gymnasium

	Anzahl	Prozent
Wahlberechtigte	2.170	
Wähler/innen	494	22,76 %
ungültige Stimmen	9	1,82 %
gültige Stimmen	485	98,18 %
Dr. Ruthemeyer, CDU, BG Soest	213	43,92 %
Maibaum, SPD	272	56,08 %



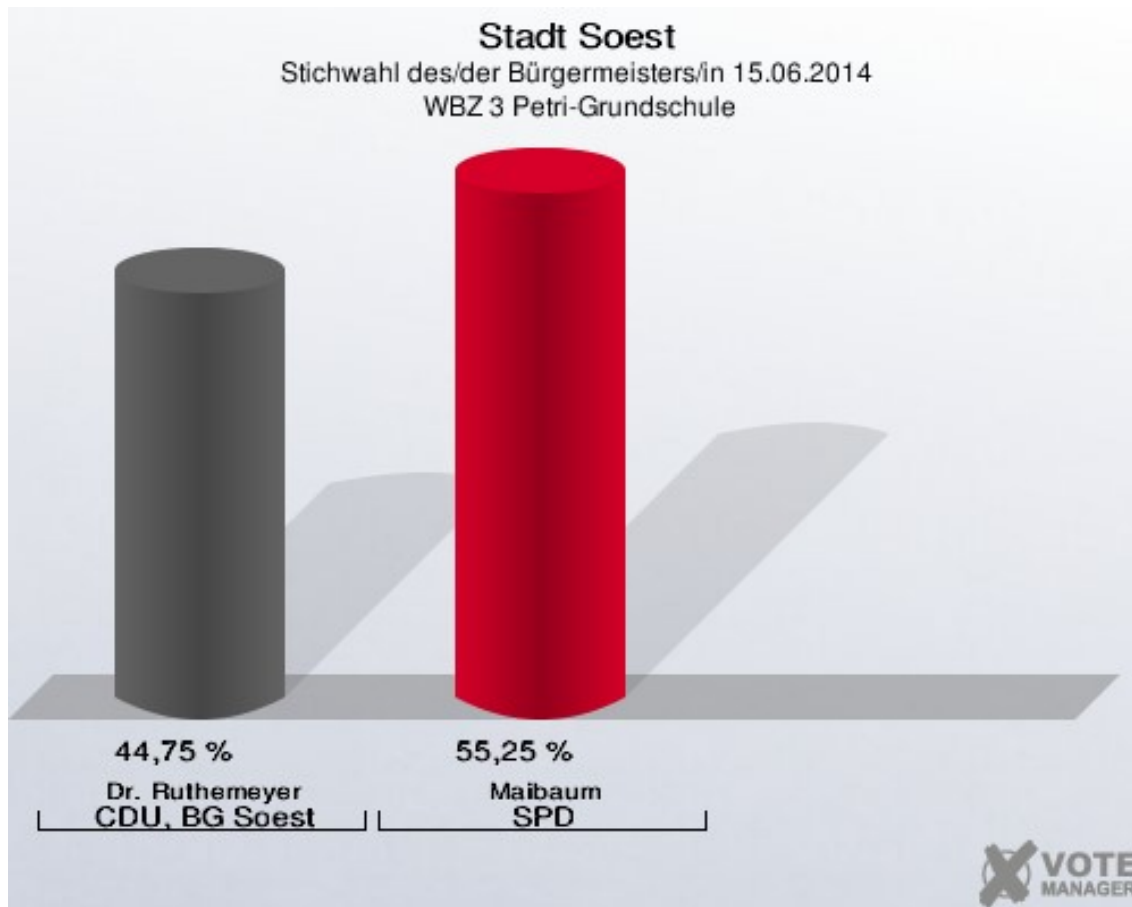
## Stadt Soest

Stichwahl des/der Bürgermeisters/in 15.06.2014  
Wahlbeteiligung WBZ 2 Aldegrevier-Gymnasium



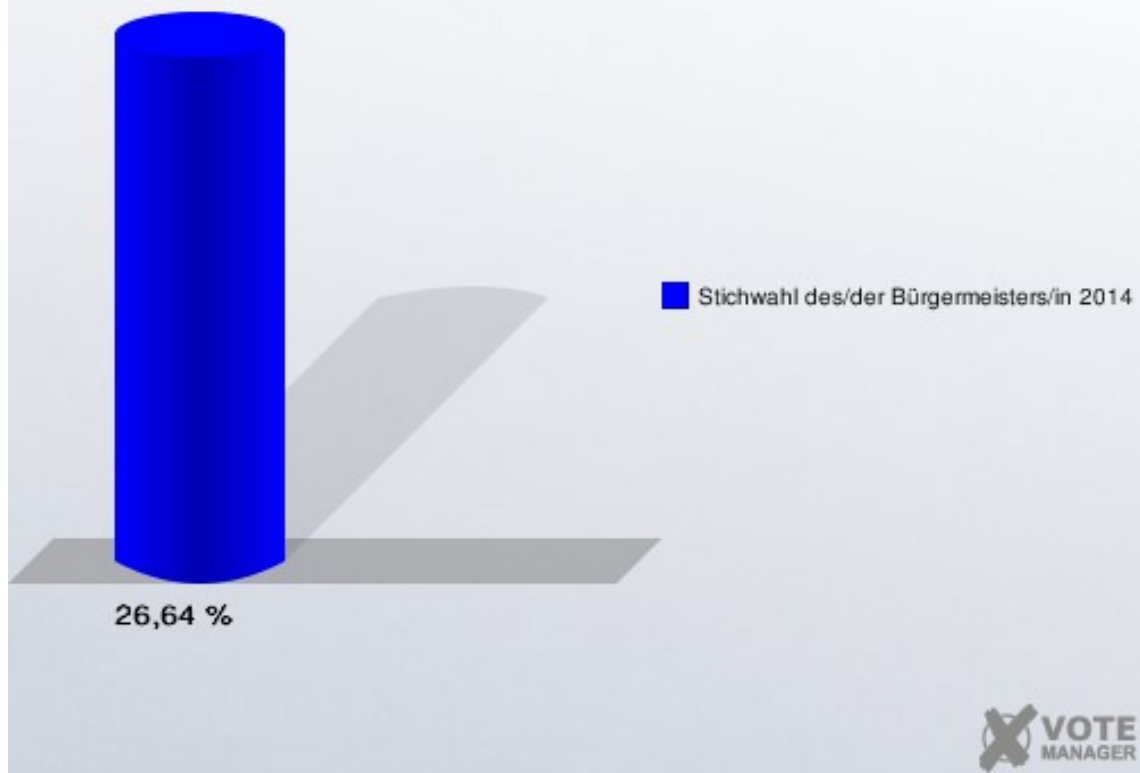
## WBZ 3 Petri-Grundschule

	Anzahl	Prozent
Wahlberechtigte	1.941	
Wähler/innen	517	26,64 %
ungültige Stimmen	3	0,58 %
gültige Stimmen	514	99,42 %
Dr. Ruthemeyer, CDU, BG Soest	230	44,75 %
Maibaum, SPD	284	55,25 %



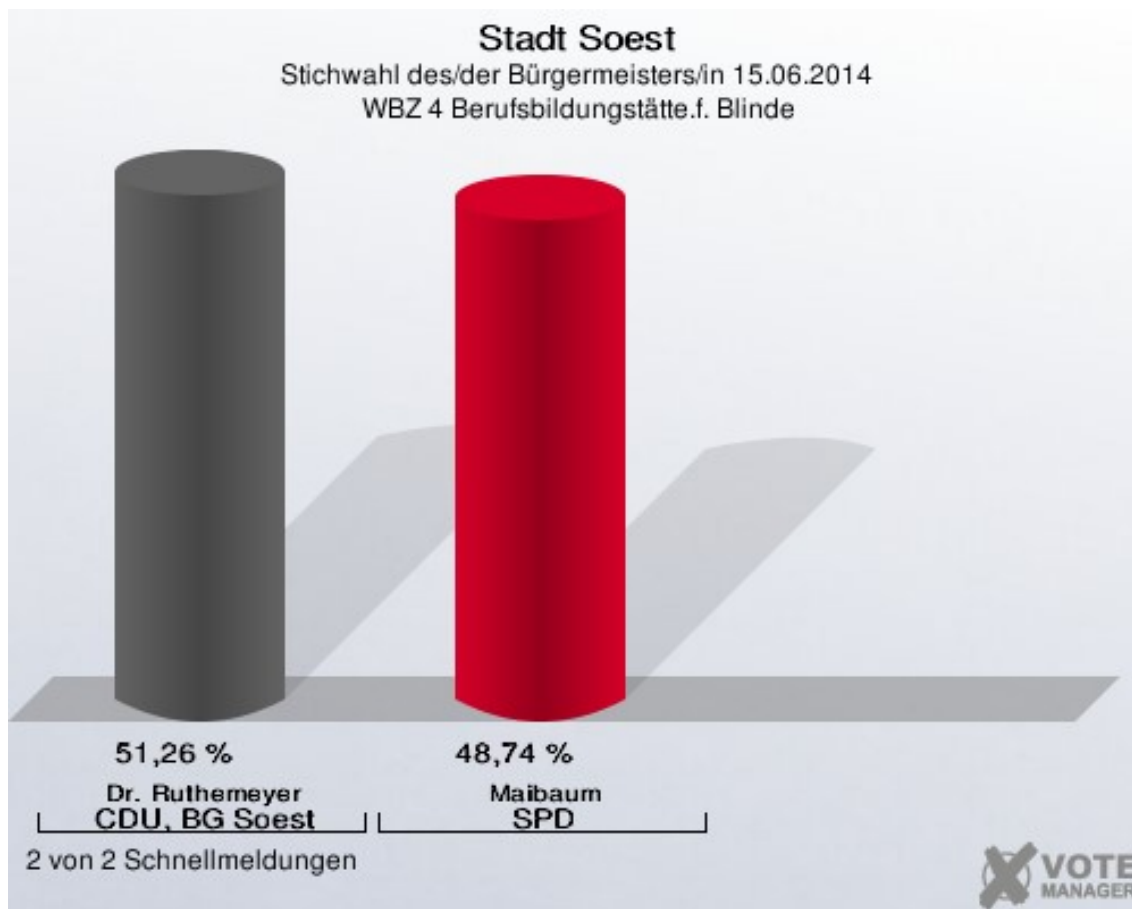
## Stadt Soest

Stichwahl des/der Bürgermeisters/in 15.06.2014  
Wahlbeteiligung WBZ 3 Petri-Grundschule




## WBZ 4 Berufsbildungstätte.f. Blinde

	Anzahl	Prozent
Wahlberechtigte	2.302	
Wähler/innen	556	24,15 %
ungültige Stimmen	2	0,36 %
gültige Stimmen	554	99,64 %
Dr. Ruthemeyer, CDU, BG Soest	284	51,26 %
Maibaum, SPD	270	48,74 %



## Stadt Soest

Stichwahl des/der Bürgermeisters/in 15.06.2014  
Wahlbeteiligung WBZ 4 Berufsbildungsstätte.f. Blinde

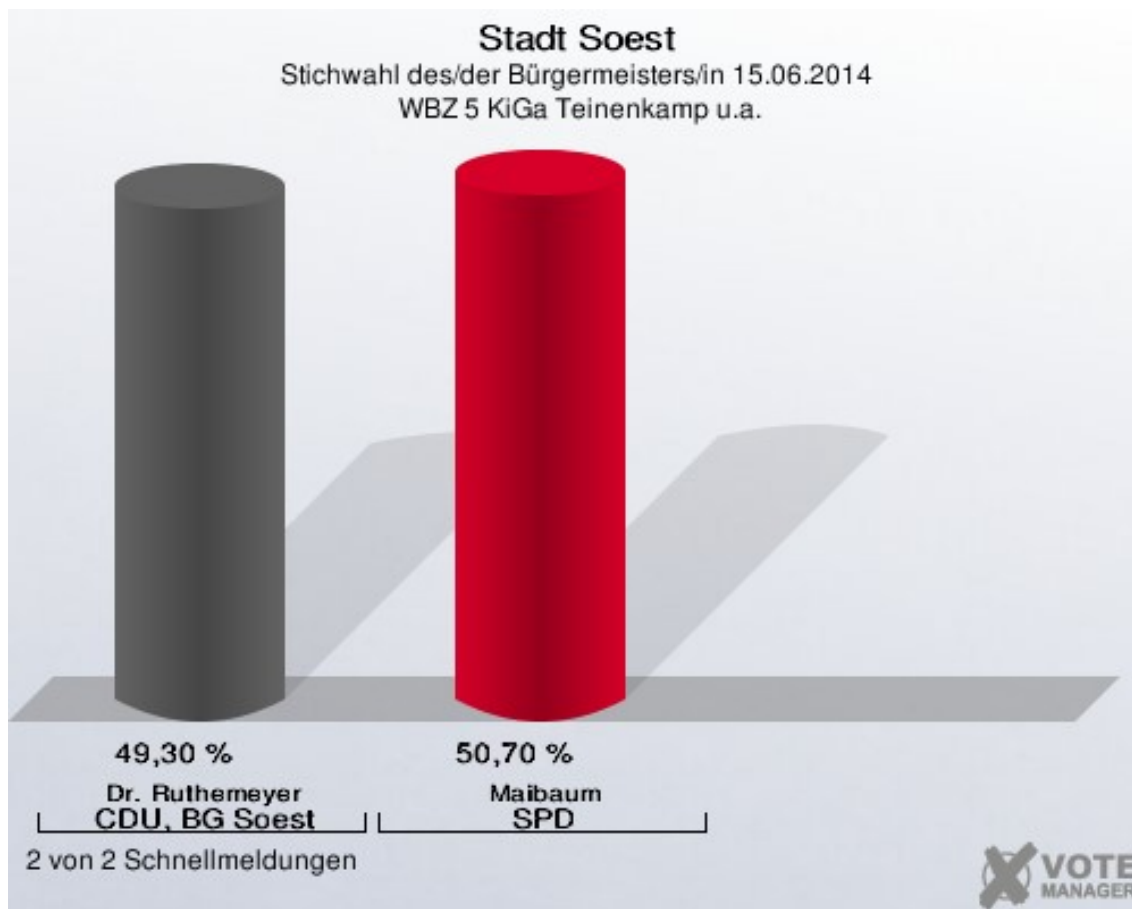


2 von 2 Schnellmeldungen




## WBZ 5 KiGa Teinenkamp u.a.

	Anzahl	Prozent
Wahlberechtigte	2.142	
Wähler/innen	571	26,66 %
ungültige Stimmen	3	0,53 %
gültige Stimmen	568	99,47 %
Dr. Ruthemeyer, CDU, BG Soest	280	49,30 %
Maibaum, SPD	288	50,70 %



## Stadt Soest

Stichwahl des/der Bürgermeisters/in 15.06.2014  
Wahlbeteiligung WBZ 5 KiGa Teinenkamp u.a.



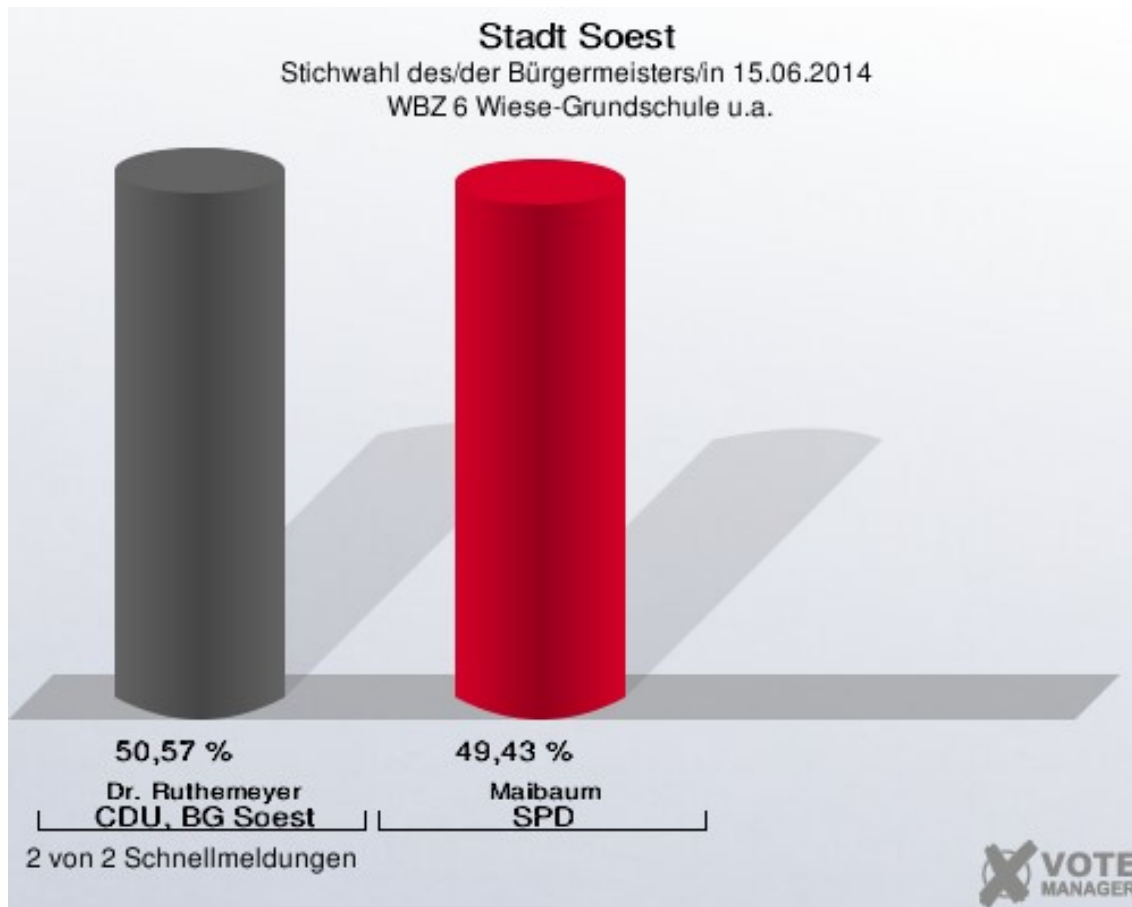
2 von 2 Schnellmeldungen






## WBZ 6 Wiese-Grundschule u.a.

	Anzahl	Prozent
Wahlberechtigte	2.549	
Wähler/innen	620	24,32 %
ungültige Stimmen	7	1,13 %
gültige Stimmen	613	98,87 %
Dr. Ruthemeyer, CDU, BG Soest	310	50,57 %
Maibaum, SPD	303	49,43 %



## Stadt Soest

Stichwahl des/der Bürgermeisters/in 15.06.2014  
Wahlbeteiligung WBZ 6 Wiese-Grundschule u.a.

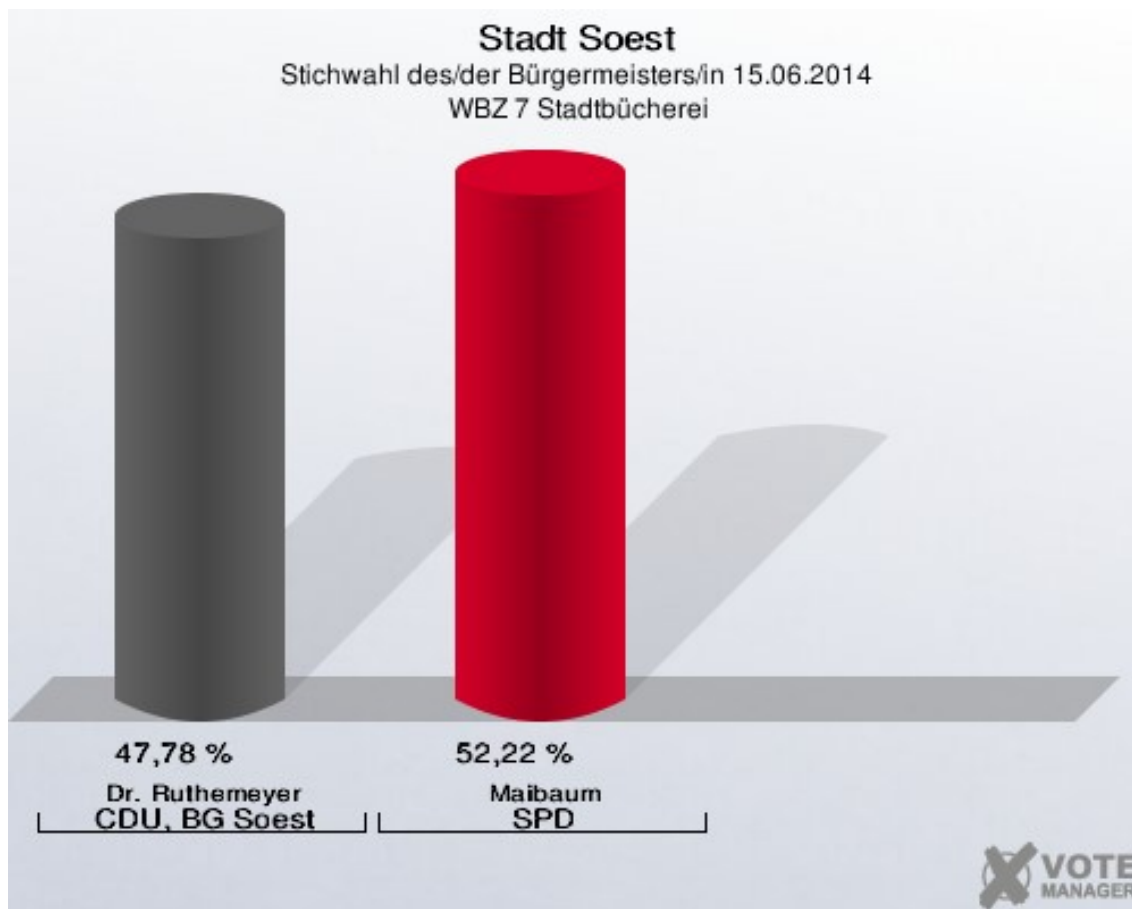


2 von 2 Schnellmeldungen



## WBZ 7 Stadtbücherei

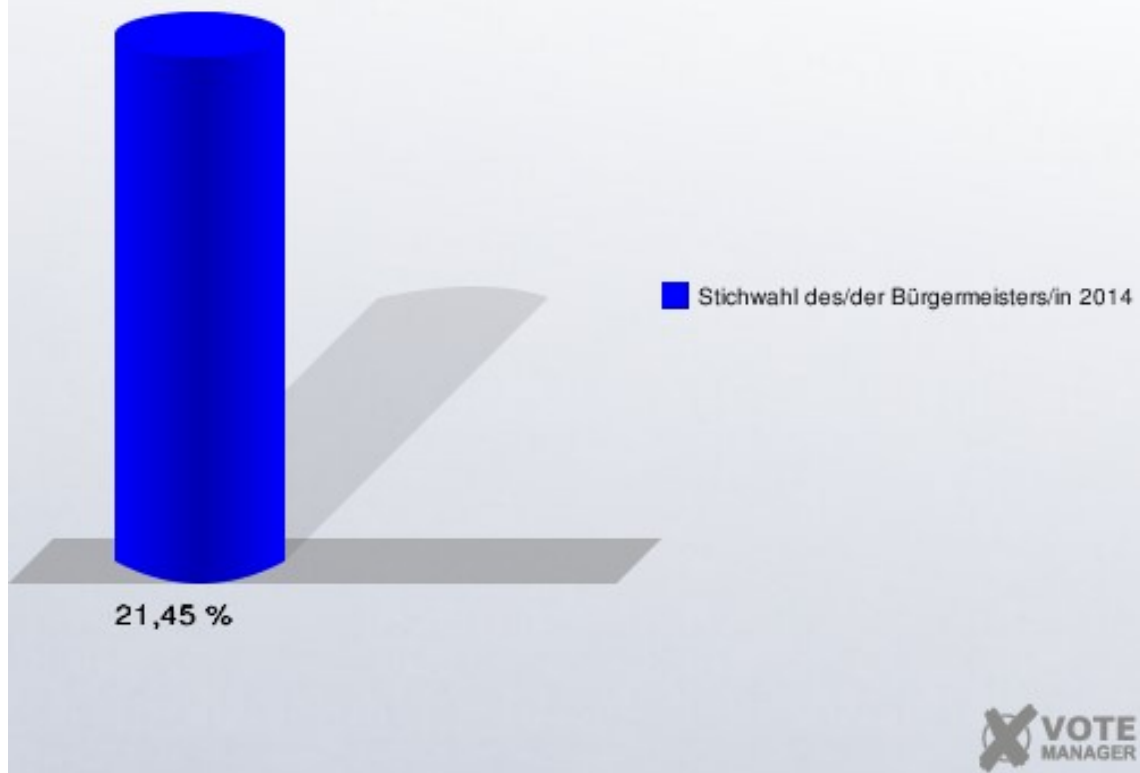
	Anzahl	Prozent
Wahlberechtigte	2.000	
Wähler/innen	429	21,45 %
ungültige Stimmen	2	0,47 %
gültige Stimmen	427	99,53 %
Dr. Ruthemeyer, CDU, BG Soest	204	47,78 %
Maibaum, SPD	223	52,22 %



## Stadt Soest

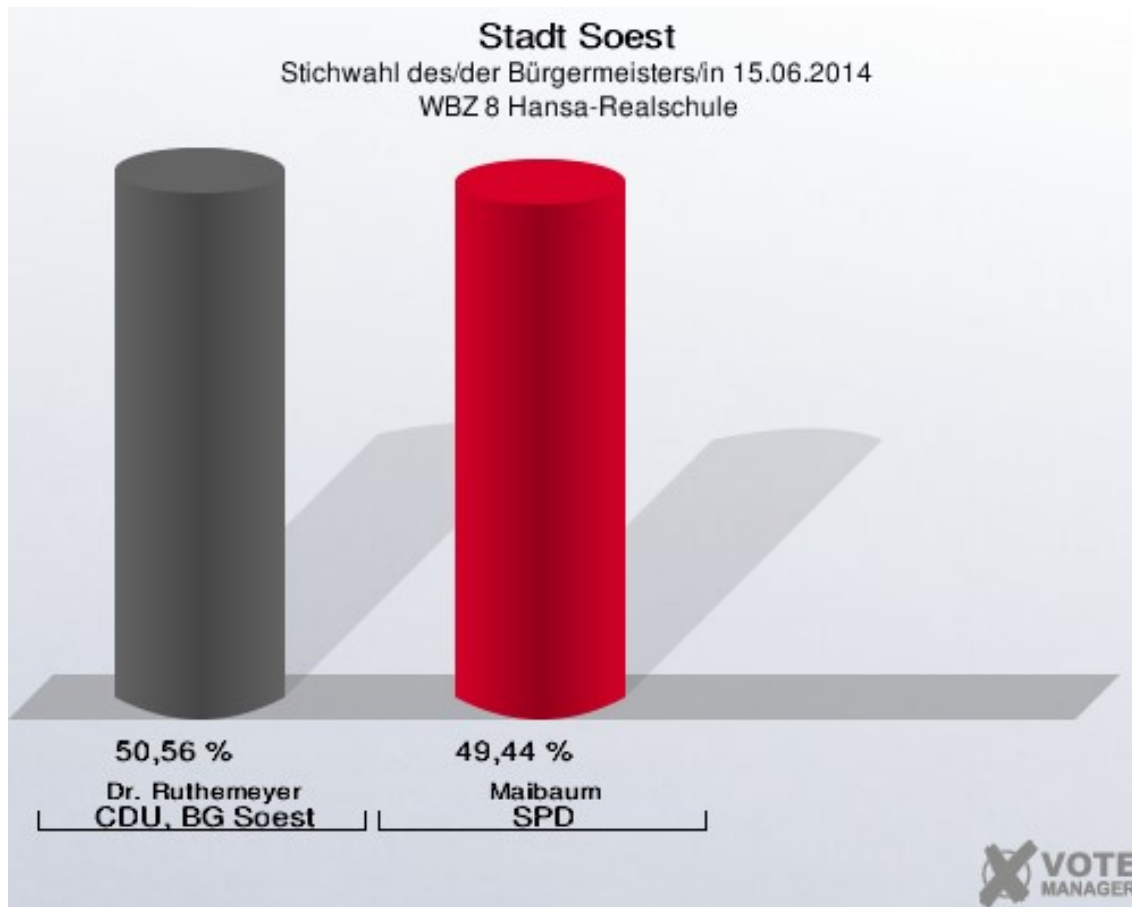
Stichwahl des/der Bürgermeisters/in 15.06.2014

Wahlbeteiligung WBZ 7 Stadtbücherei



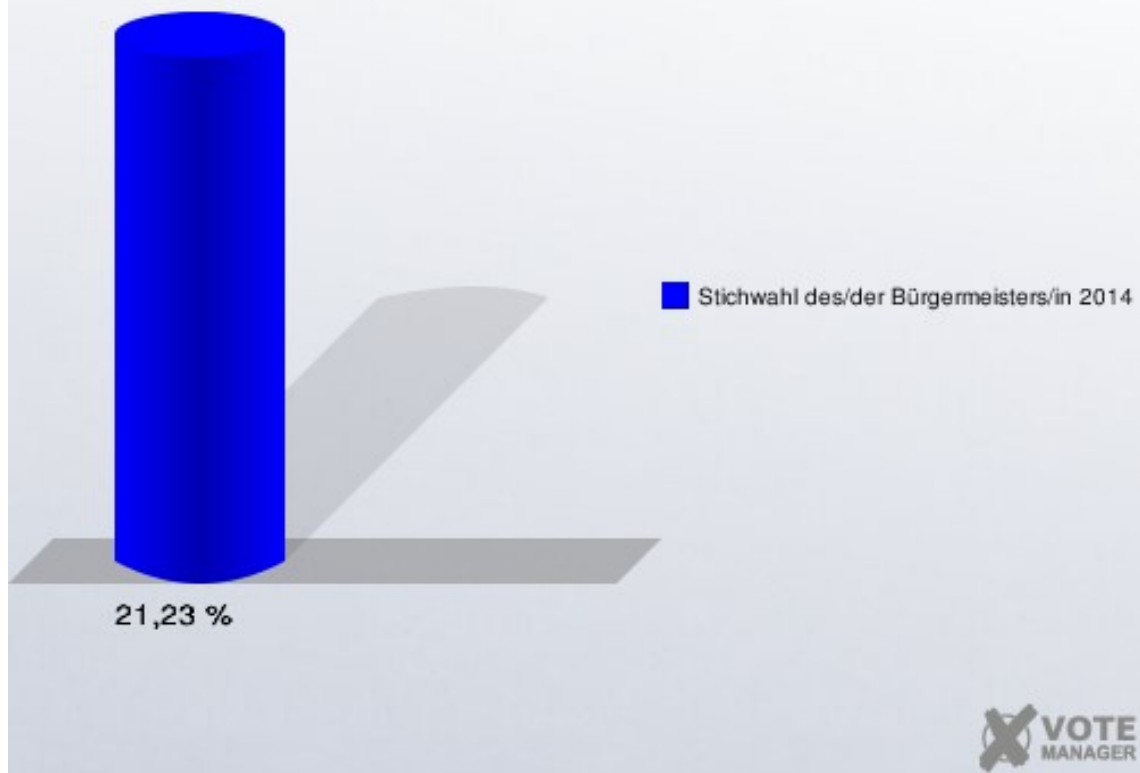
## WBZ 8 Hansa-Realschule

	Anzahl	Prozent
Wahlberechtigte	2.115	
Wähler/innen	449	21,23 %
ungültige Stimmen	2	0,45 %
gültige Stimmen	447	99,55 %
Dr. Ruthemeyer, CDU, BG Soest	226	50,56 %
Maibaum, SPD	221	49,44 %



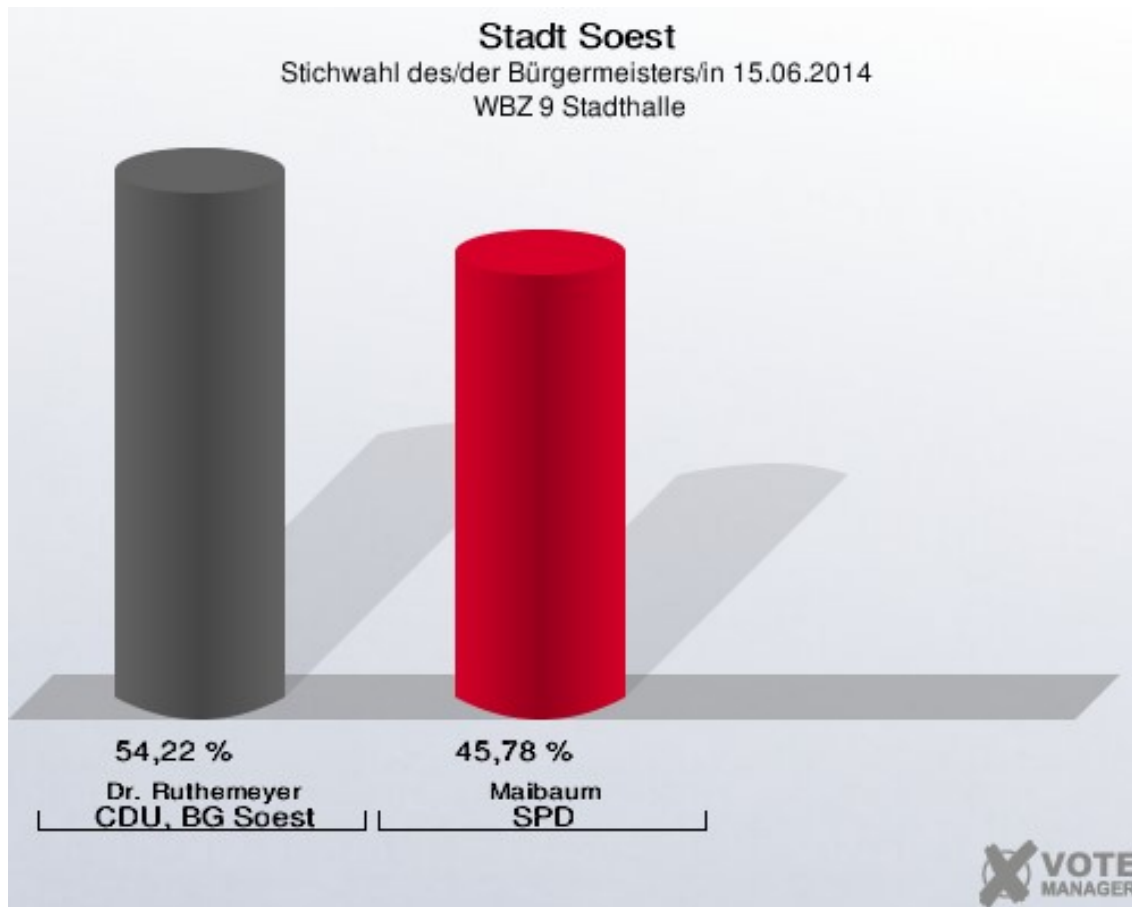
## Stadt Soest

Stichwahl des/der Bürgermeisters/in 15.06.2014  
Wahlbeteiligung WBZ 8 Hansa-Realschule



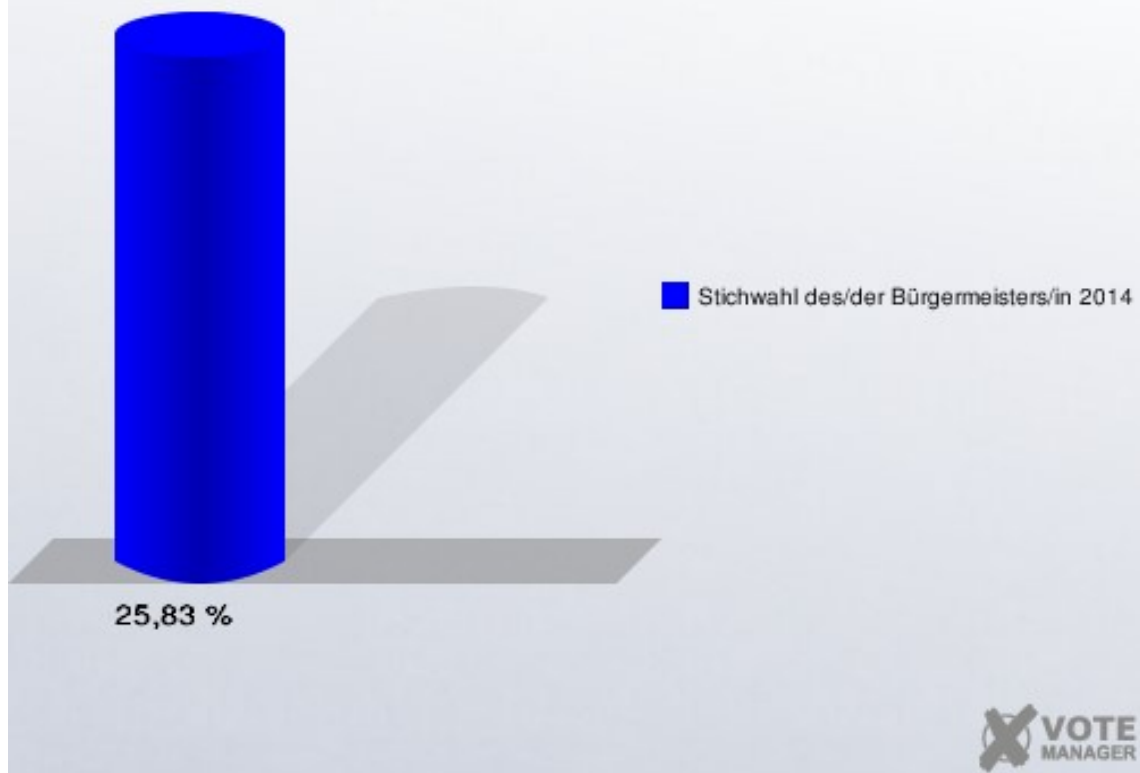
## WBZ 9 Stadthalle

	Anzahl	Prozent
Wahlberechtigte	1.750	
Wähler/innen	452	25,83 %
ungültige Stimmen	2	0,44 %
gültige Stimmen	450	99,56 %
Dr. Ruthemeyer, CDU, BG Soest	244	54,22 %
Maibaum, SPD	206	45,78 %



## Stadt Soest

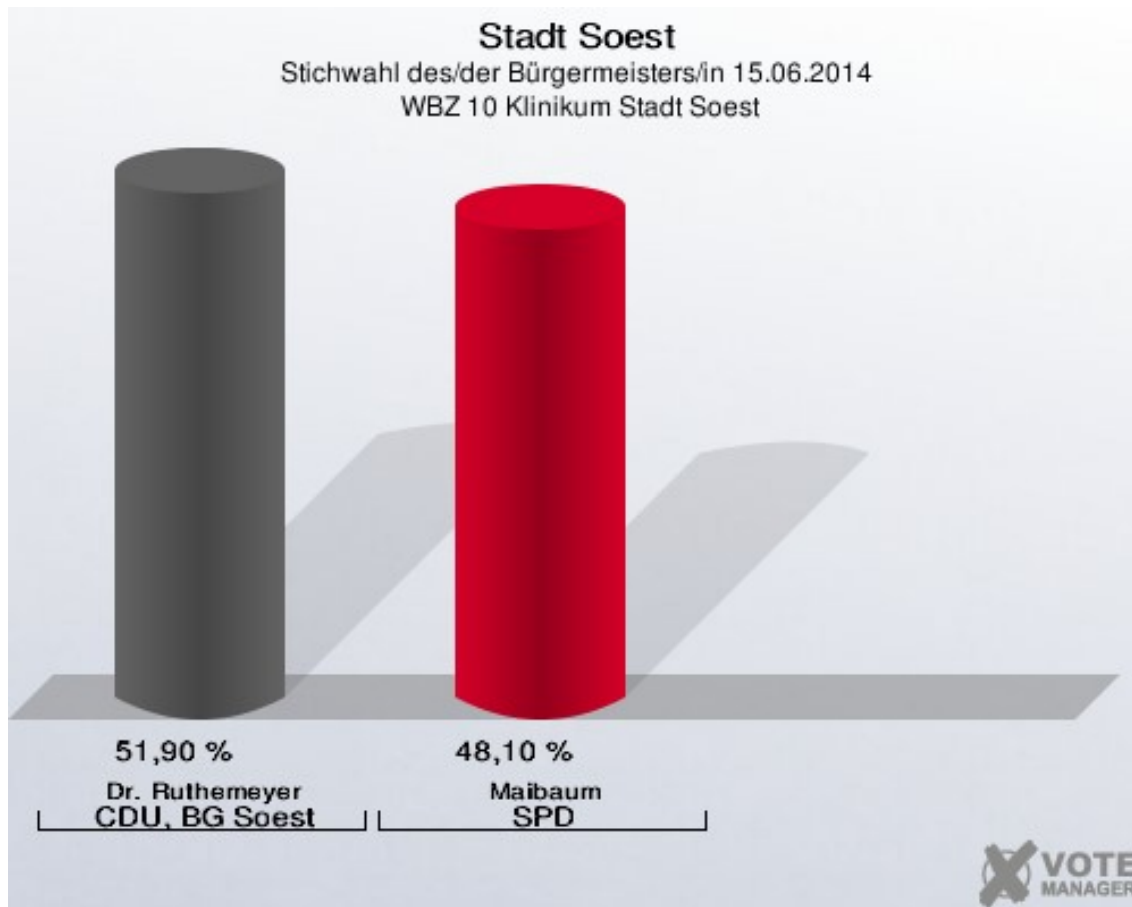
Stichwahl des/der Bürgermeisters/in 15.06.2014  
Wahlbeteiligung WBZ 9 Stadthalle





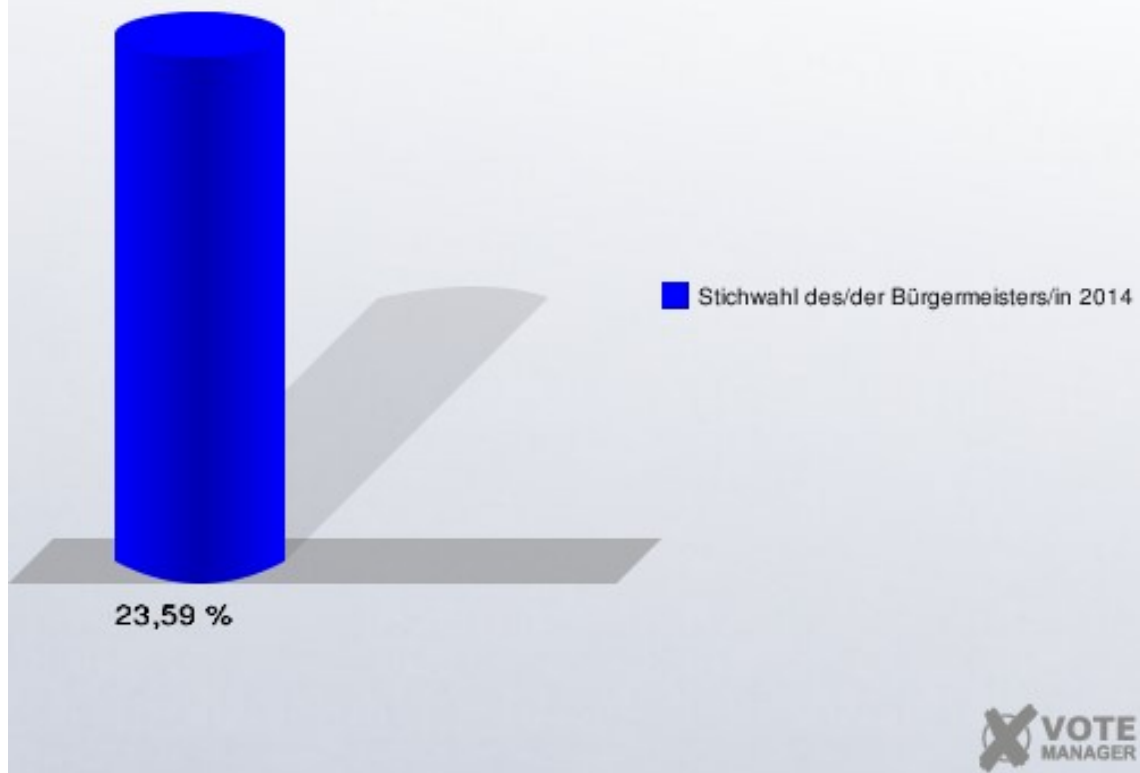
## WBZ 10 Klinikum Stadt Soest

	Anzahl	Prozent
Wahlberechtigte	1.899	
Wähler/innen	448	23,59 %
ungültige Stimmen	1	0,22 %
gültige Stimmen	447	99,78 %
Dr. Ruthemeyer, CDU, BG Soest	232	51,90 %
Maibaum, SPD	215	48,10 %



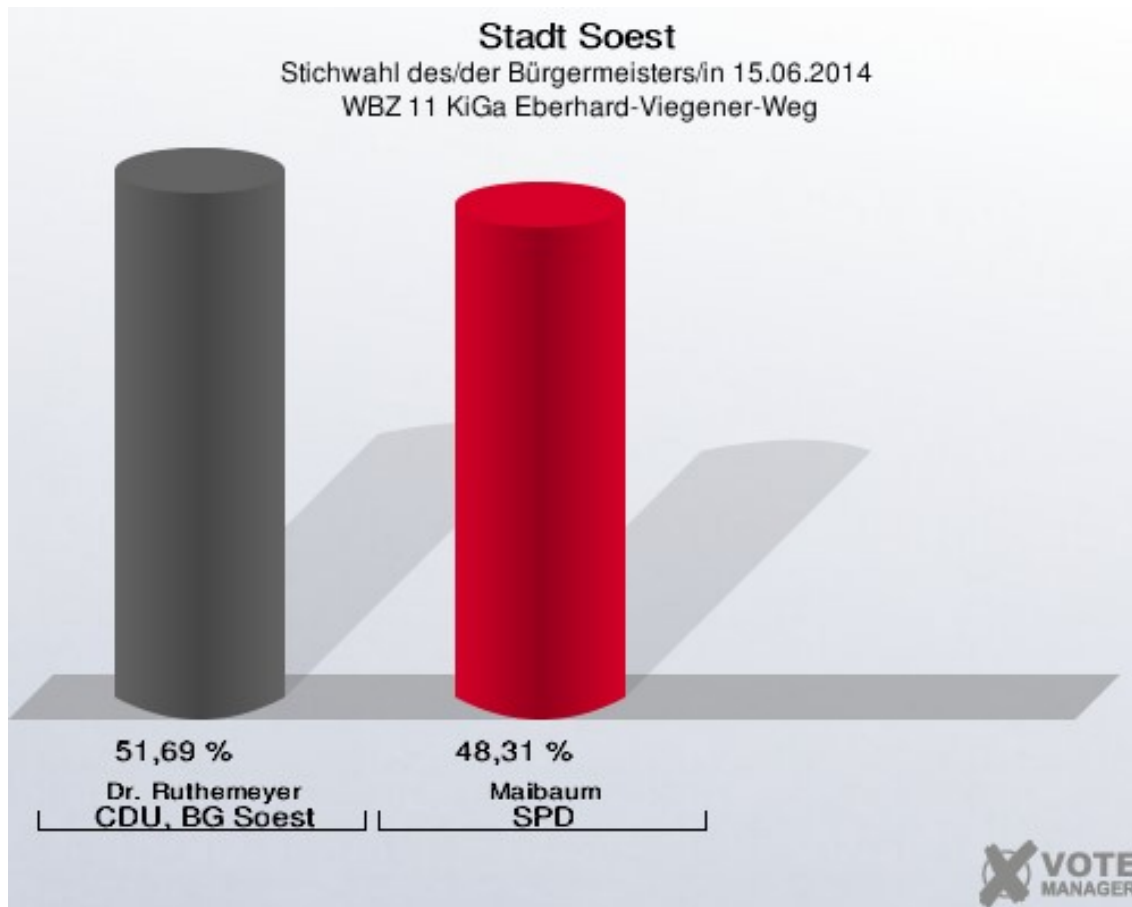
## Stadt Soest

Stichwahl des/der Bürgermeisters/in 15.06.2014  
Wahlbeteiligung WBZ 10 Klinikum Stadt Soest



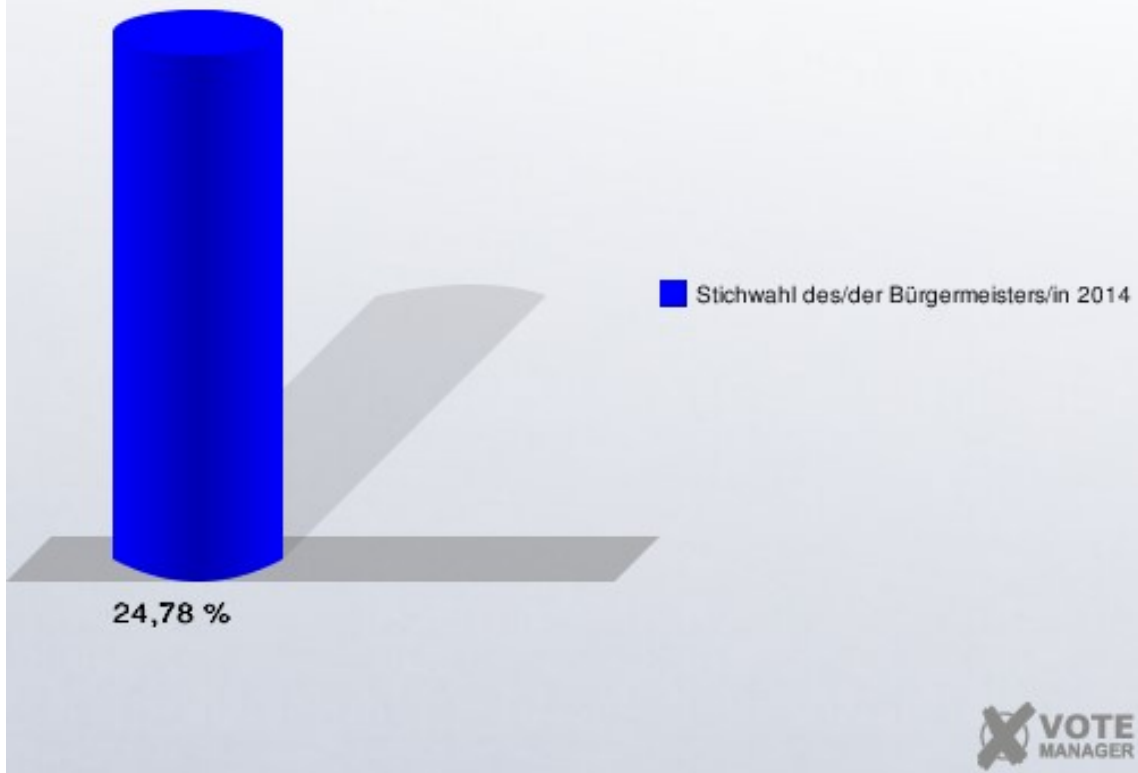
## WBZ 11 KiGa Eberhard-Viegener-Weg

	Anzahl	Prozent
Wahlberechtigte	1.796	
Wähler/innen	445	24,78 %
ungültige Stimmen	0	0,00 %
gültige Stimmen	445	100,00 %
Dr. Ruthemeyer, CDU, BG Soest	230	51,69 %
Maibaum, SPD	215	48,31 %



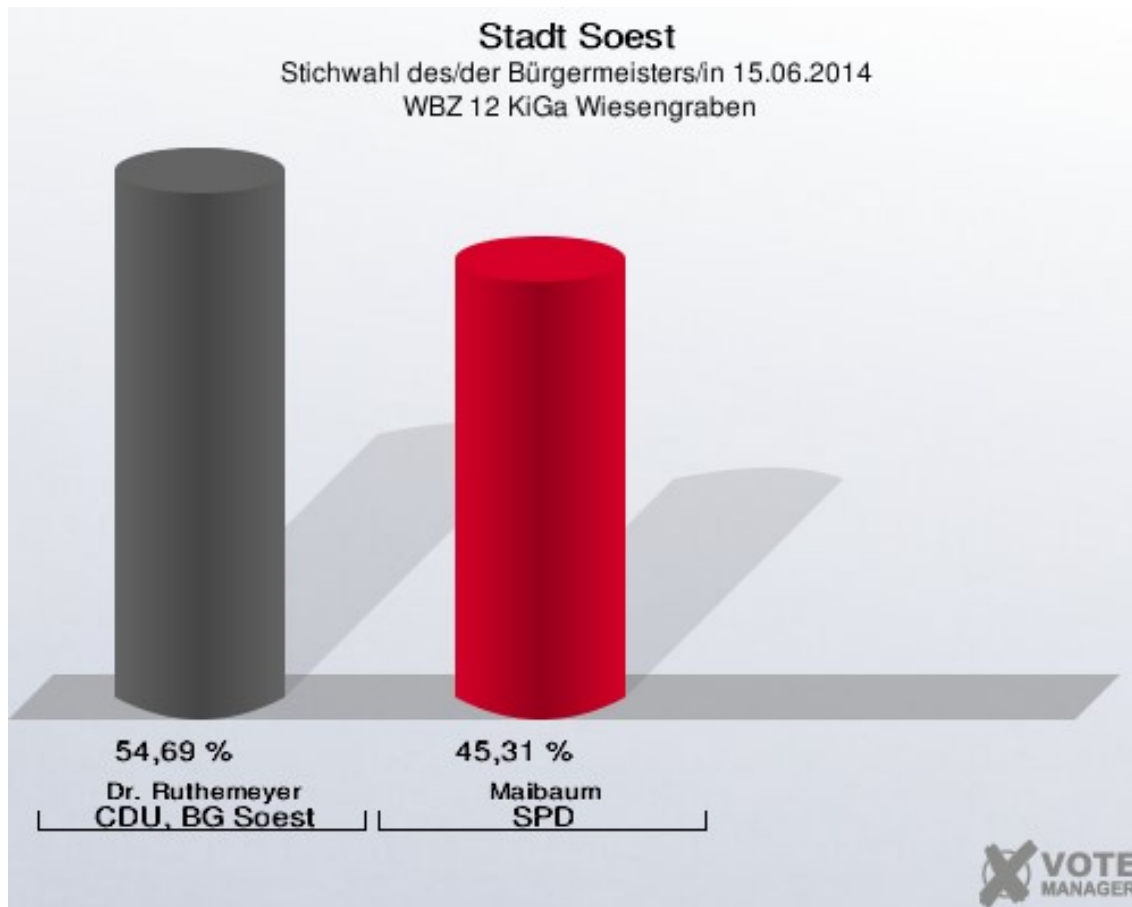
## Stadt Soest

Stichwahl des/der Bürgermeisters/in 15.06.2014  
Wahlbeteiligung WBZ 11 KiGa Eberhard-Viegener-Weg



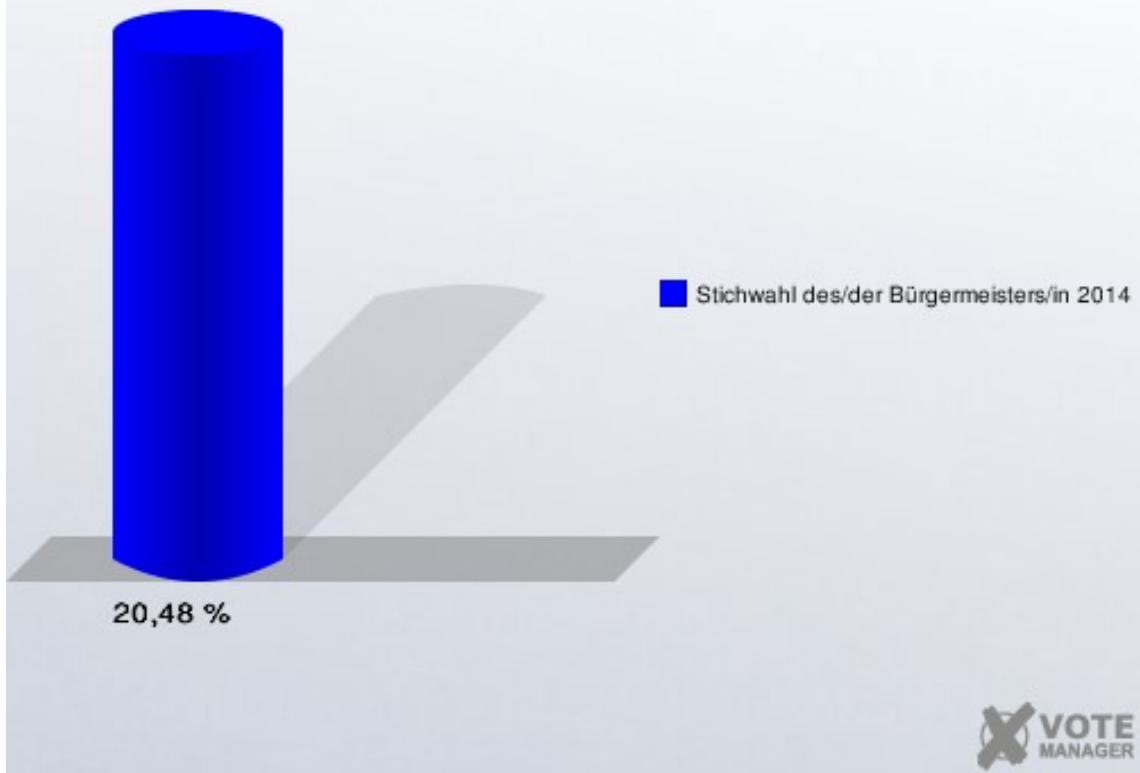
## WBZ 12 KiGa Wiesengraben

	Anzahl	Prozent
Wahlberechtigte	1.577	
Wähler/innen	323	20,48 %
ungültige Stimmen	3	0,93 %
gültige Stimmen	320	99,07 %
Dr. Ruthemeyer, CDU, BG Soest	175	54,69 %
Maibaum, SPD	145	45,31 %



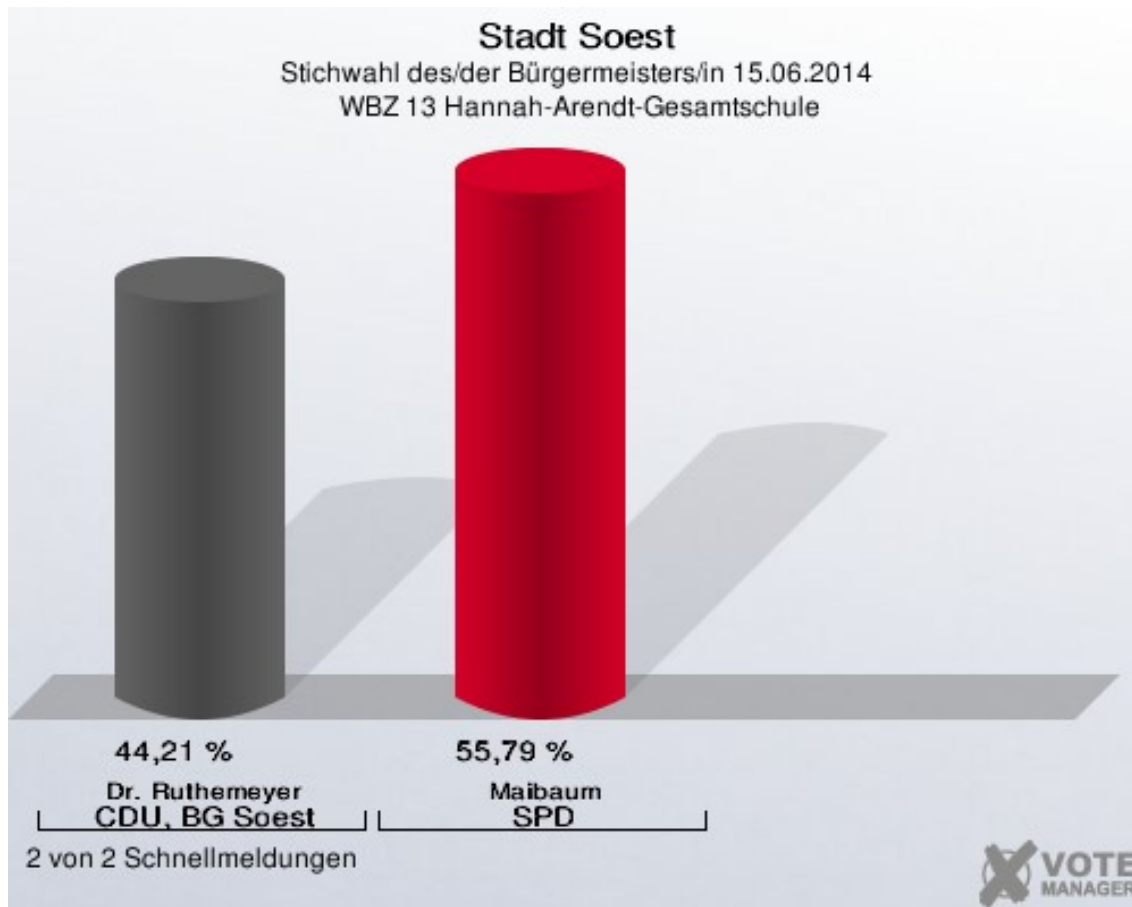
## Stadt Soest

Stichwahl des/der Bürgermeisters/in 15.06.2014  
Wahlbeteiligung WBZ 12 KiGa Wiesengraben




## WBZ 13 Hannah-Arendt-Gesamtschule

	Anzahl	Prozent
Wahlberechtigte	1.819	
Wähler/innen	192	10,56 %
ungültige Stimmen	2	1,04 %
gültige Stimmen	190	98,96 %
Dr. Ruthemeyer, CDU, BG Soest	84	44,21 %
Maibaum, SPD	106	55,79 %



## Stadt Soest

Stichwahl des/der Bürgermeisters/in 15.06.2014  
Wahlbeteiligung WBZ 13 Hannah-Arendt-Gesamtschule



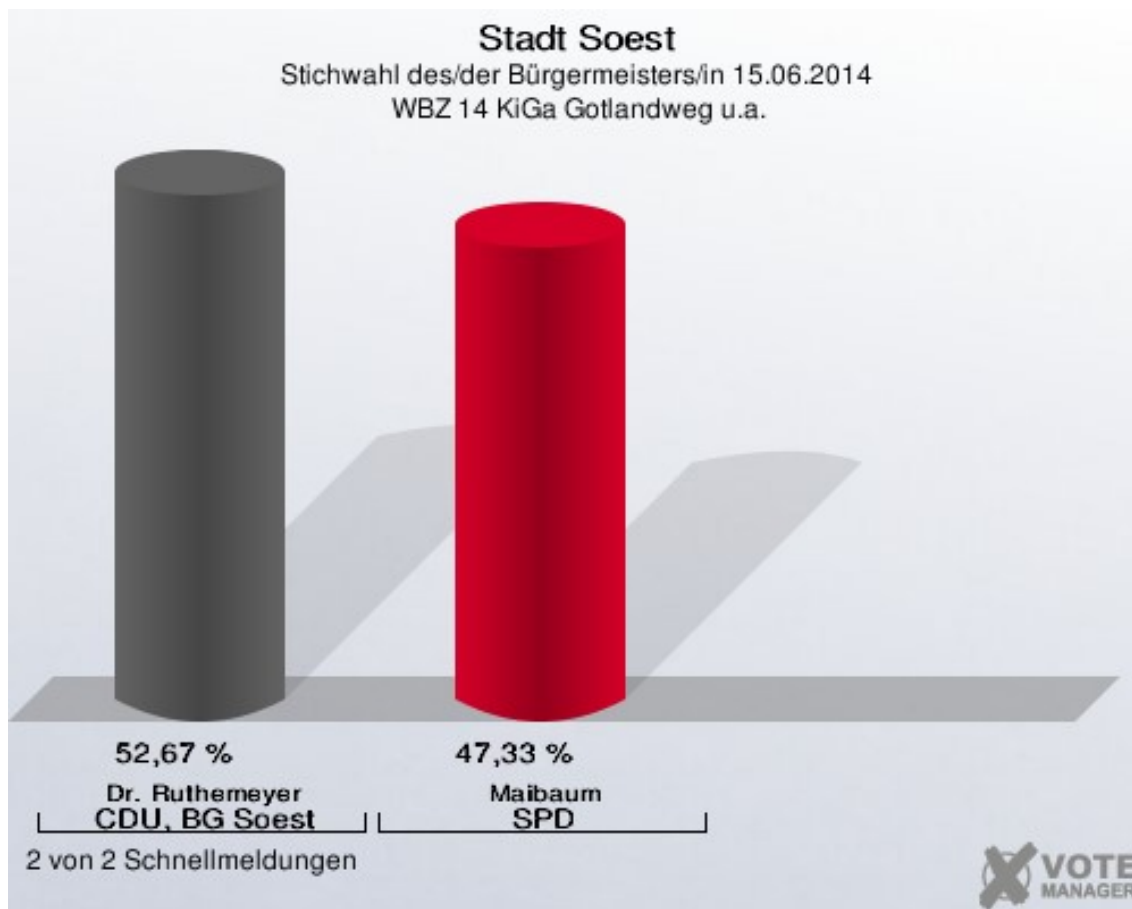
2 von 2 Schnellmeldungen






## WBZ 14 KiGa Gotlandweg u.a.

	Anzahl	Prozent
Wahlberechtigte	2.543	
Wähler/innen	455	17,89 %
ungültige Stimmen	5	1,10 %
gültige Stimmen	450	98,90 %
Dr. Ruthemeyer, CDU, BG Soest	237	52,67 %
Maibaum, SPD	213	47,33 %



## Stadt Soest

Stichwahl des/der Bürgermeisters/in 15.06.2014  
Wahlbeteiligung WBZ 14 KiGa Gotlandweg u.a.

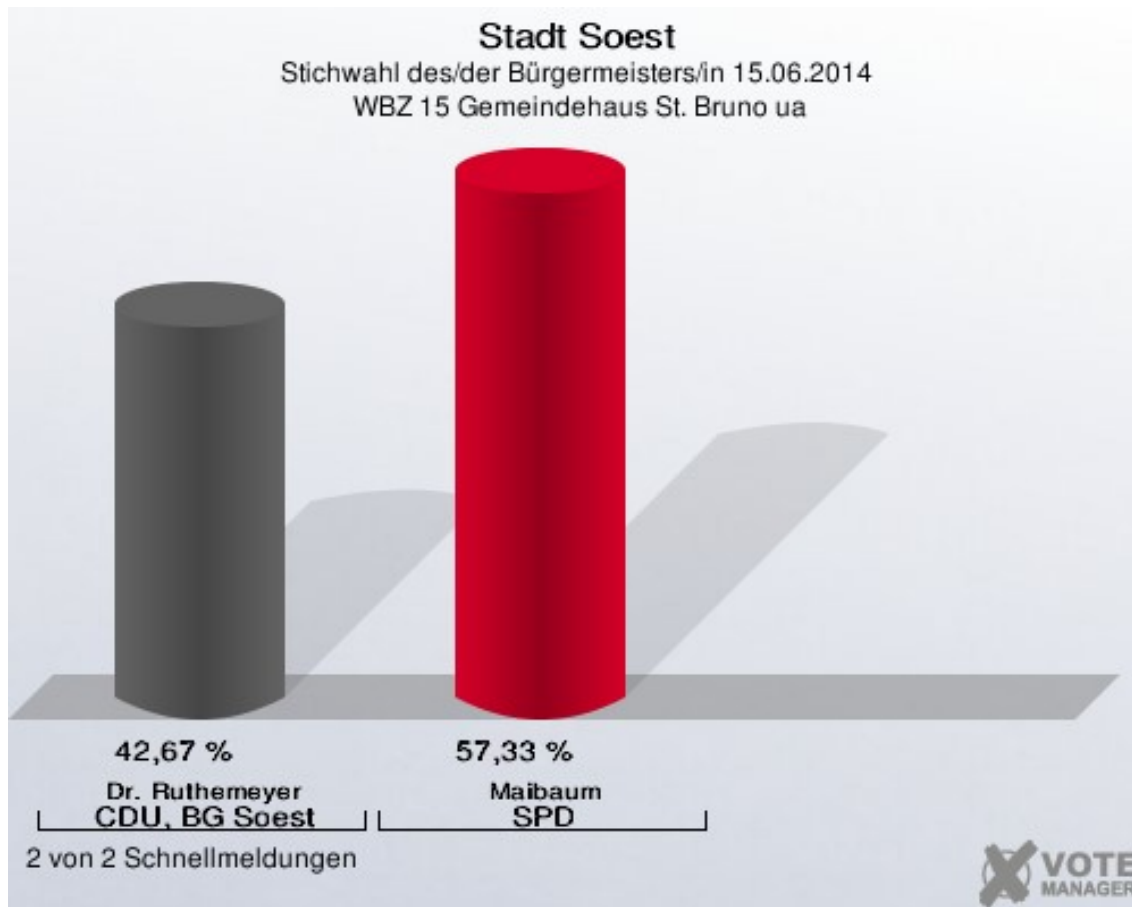


2 von 2 Schnellmeldungen




## WBZ 15 Gemeindehaus St. Bruno ua

	Anzahl	Prozent
Wahlberechtigte	2.437	
Wähler/innen	383	15,72 %
ungültige Stimmen	1	0,26 %
gültige Stimmen	382	99,74 %
Dr. Ruthemeyer, CDU, BG Soest	163	42,67 %
Maibaum, SPD	219	57,33 %



## Stadt Soest

Stichwahl des/der Bürgermeisters/in 15.06.2014  
Wahlbeteiligung WBZ 15 Gemeindehaus St. Bruno ua

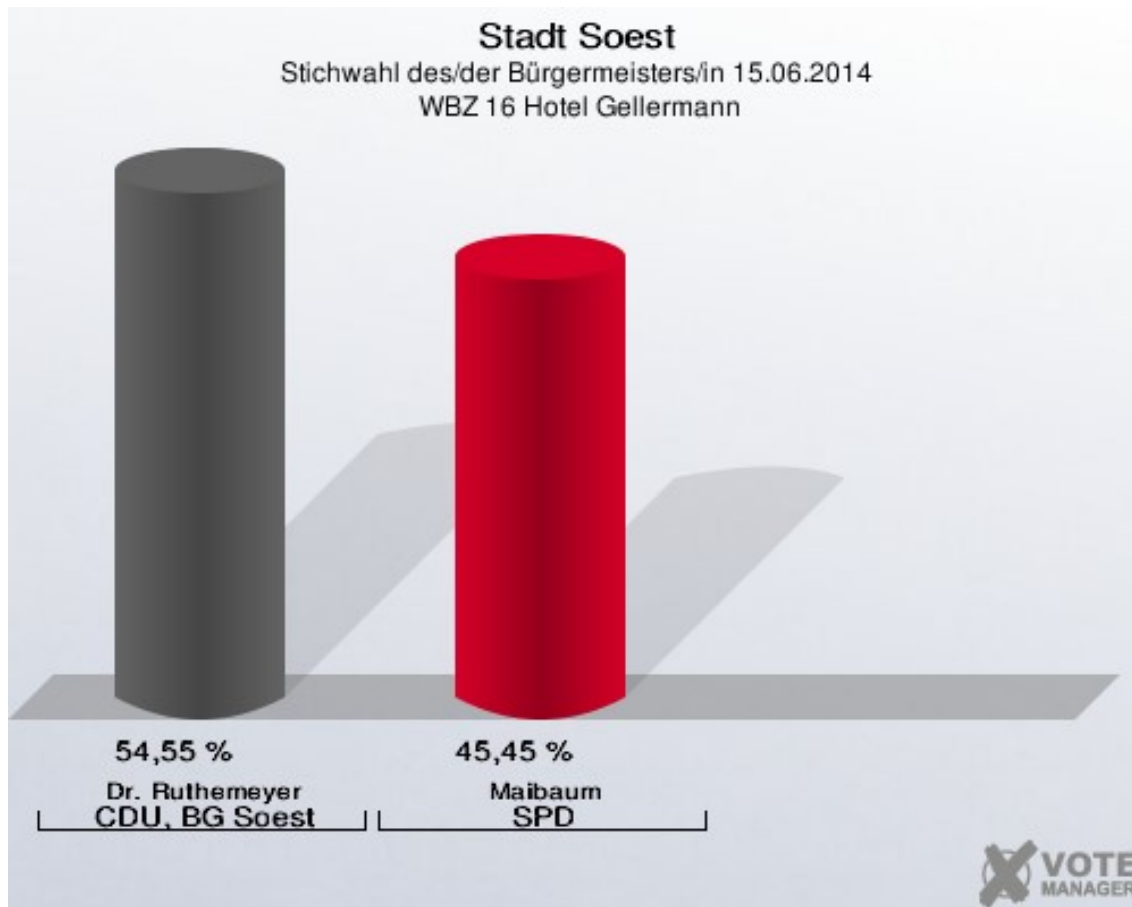


2 von 2 Schnellmeldungen



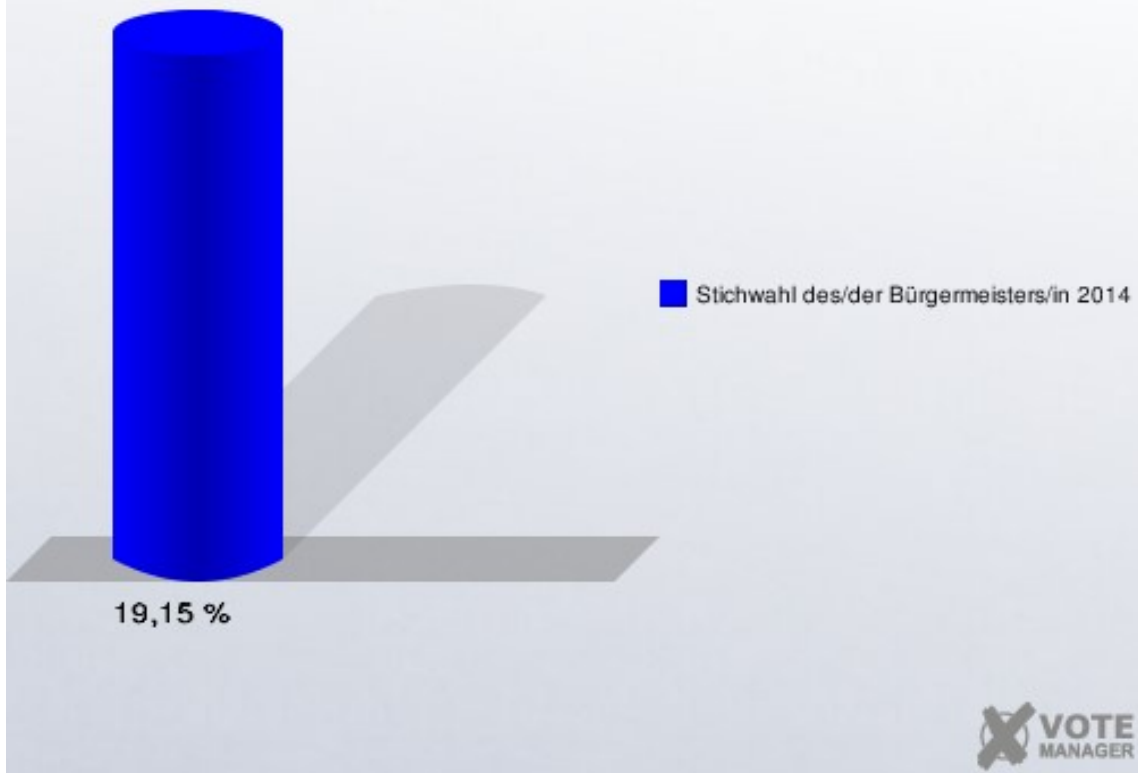
## WBZ 16 Hotel Gellermann

	Anzahl	Prozent
Wahlberechtigte	1.974	
Wähler/innen	378	19,15 %
ungültige Stimmen	4	1,06 %
gültige Stimmen	374	98,94 %
Dr. Ruthemeyer, CDU, BG Soest	204	54,55 %
Maibaum, SPD	170	45,45 %



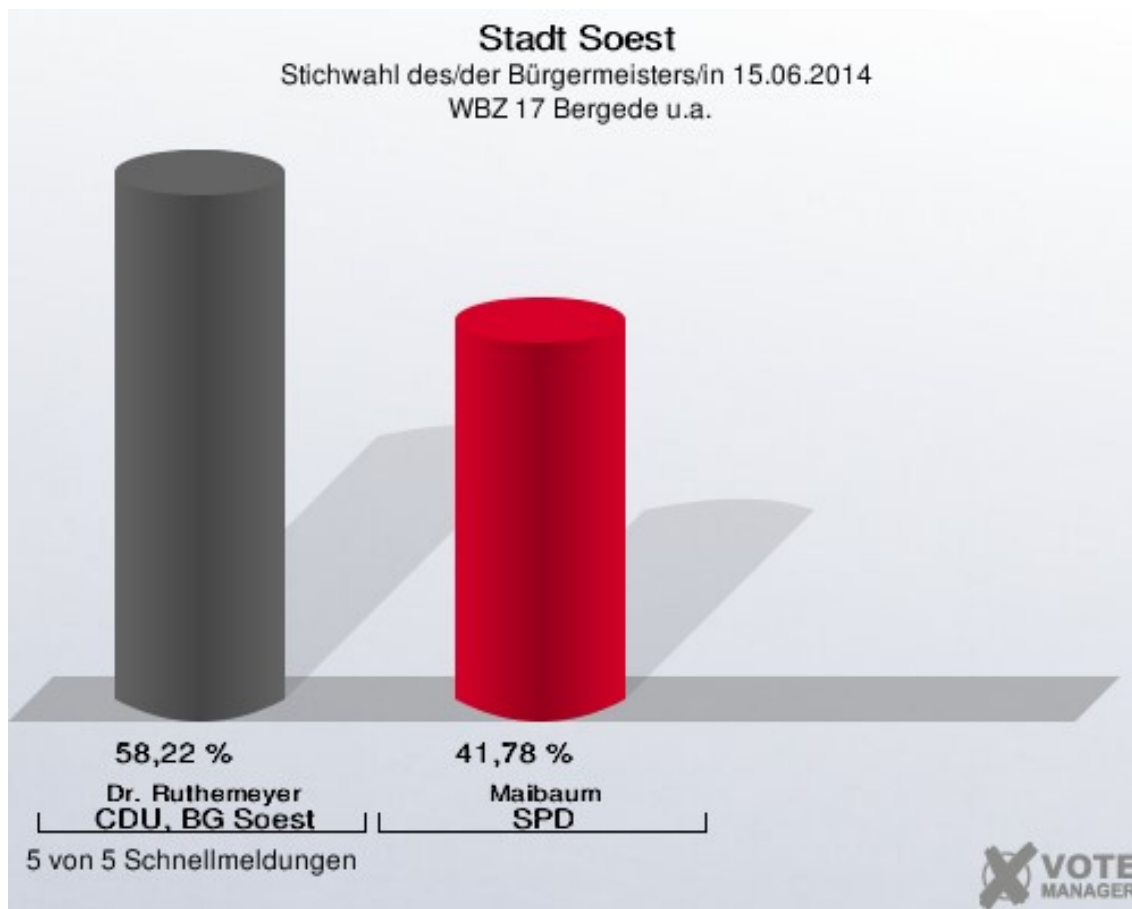
## Stadt Soest

Stichwahl des/der Bürgermeisters/in 15.06.2014  
Wahlbeteiligung WBZ 16 Hotel Gellermann




## WBZ 17 Bergede u.a.

	Anzahl	Prozent
Wahlberechtigte	1.883	
Wähler/innen	585	31,07 %
ungültige Stimmen	1	0,17 %
gültige Stimmen	584	99,83 %
Dr. Ruthemeyer, CDU, BG Soest	340	58,22 %
Maibaum, SPD	244	41,78 %



## Stadt Soest

Stichwahl des/der Bürgermeisters/in 15.06.2014  
Wahlbeteiligung WBZ 17 Bergede u.a.



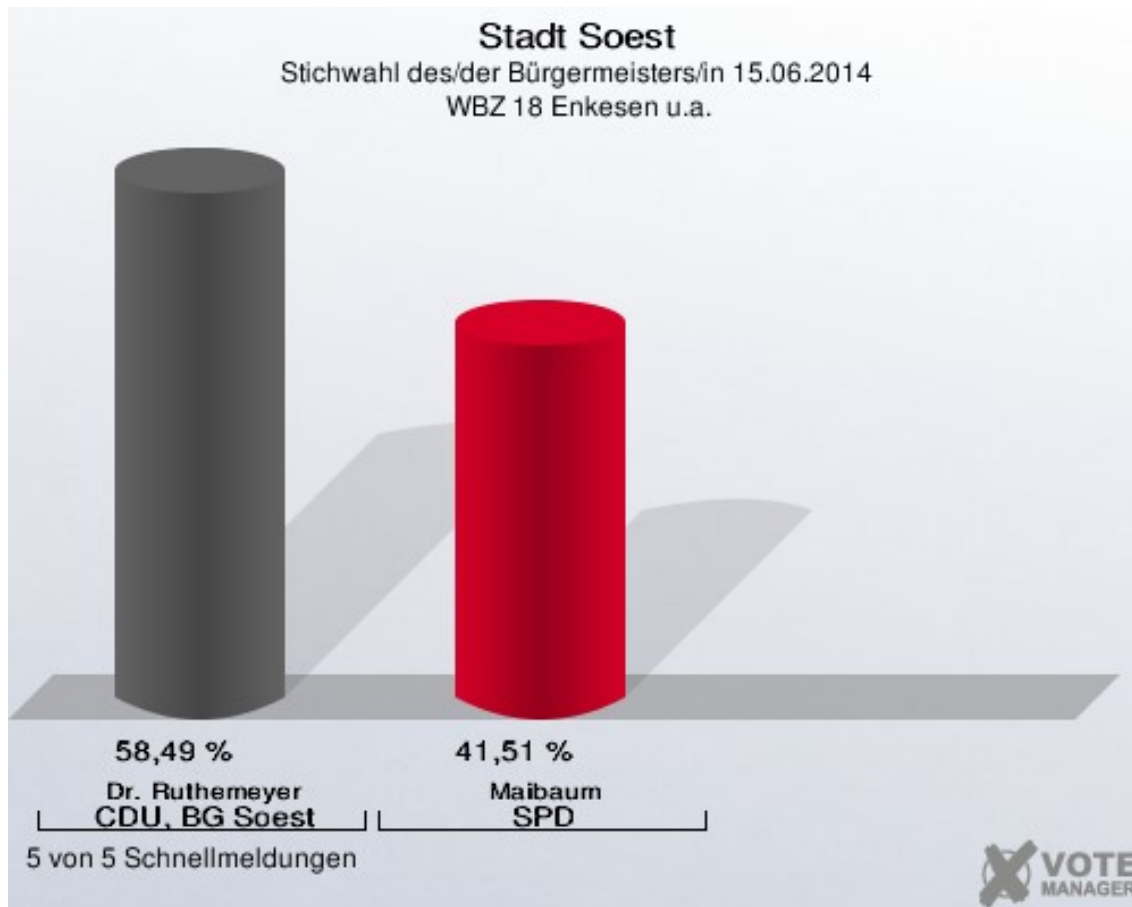
5 von 5 Schnellmeldungen






## WBZ 18 Enkesen u.a.

	Anzahl	Prozent
Wahlberechtigte	2.089	
Wähler/innen	655	31,35 %
ungültige Stimmen	7	1,07 %
gültige Stimmen	648	98,93 %
Dr. Ruthemeyer, CDU, BG Soest	379	58,49 %
Maibaum, SPD	269	41,51 %



## Stadt Soest

Stichwahl des/der Bürgermeisters/in 15.06.2014  
Wahlbeteiligung WBZ 18 Enkesen u.a.

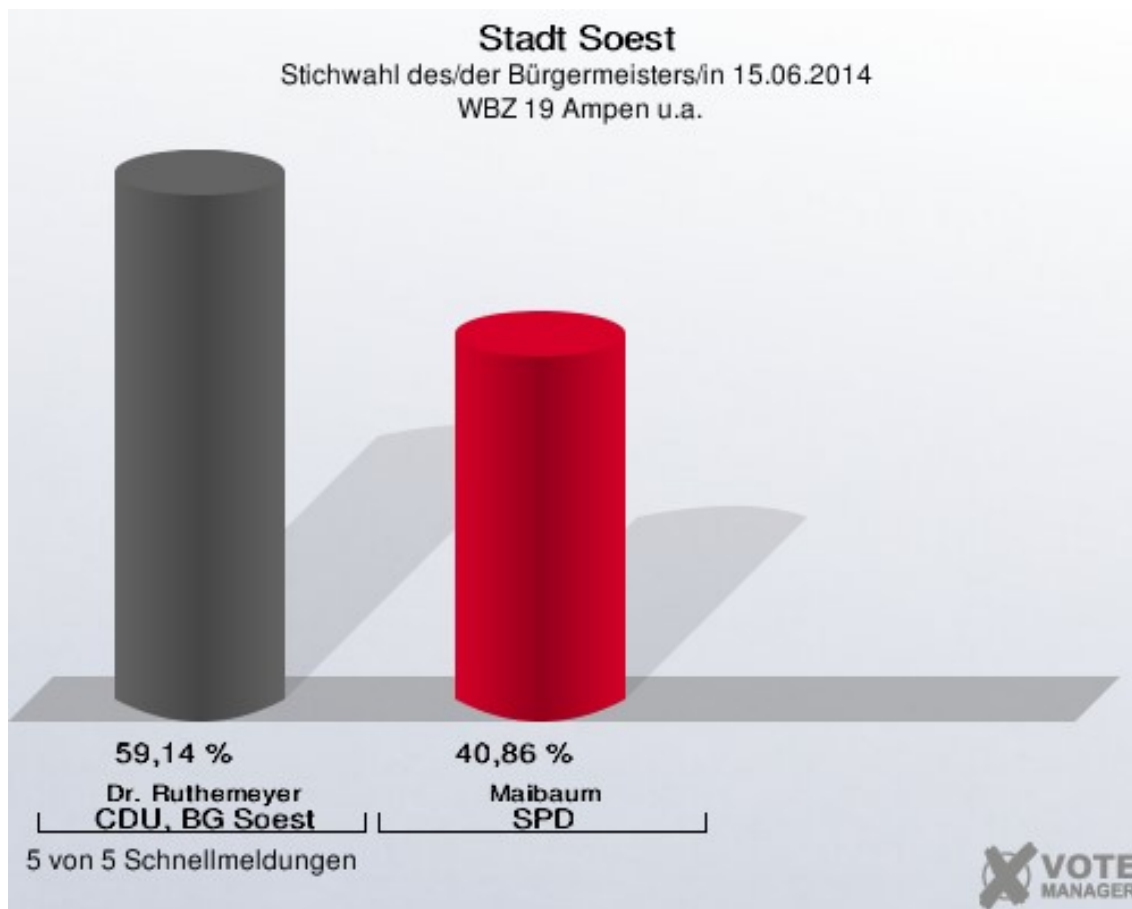


5 von 5 Schnellmeldungen




## WBZ 19 Ampen u.a.

	Anzahl	Prozent
Wahlberechtigte	2.089	
Wähler/innen	605	28,96 %
ungültige Stimmen	3	0,50 %
gültige Stimmen	602	99,50 %
Dr. Ruthemeyer, CDU, BG Soest	356	59,14 %
Maibaum, SPD	246	40,86 %



## Stadt Soest

Stichwahl des/der Bürgermeisters/in 15.06.2014  
Wahlbeteiligung WBZ 19 Ampen u.a.



5 von 5 Schnellmeldungen



# Übersicht Wahlbezirke

Stadt Soest  
Stichwahl des/der Bürgermeisters/in 15.06.2014  
Zusammenstellung der Ergebnisse nach Wahlbezirken

Wahlbezirk	Wahlbe- rechtigte	Wähler	gültig	Dr. Ruthemeyer CDU, BG Soest	Maibaum SPD
<b>WBZ 1 Patrokli-/Georg-Grund- schule</b>	1.871	409	407	128	<b>279</b>
		21,86 %	99,51 %	31,45 %	<b>68,55 %</b>
<b>WBZ 2 Aldegrevier-Gymnasium</b>	2.170	494	485	213	<b>272</b>
		22,76 %	98,18 %	43,92 %	<b>56,08 %</b>
<b>WBZ 3 Petri-Grundschule</b>	1.941	517	514	230	<b>284</b>
		26,64 %	99,42 %	44,75 %	<b>55,25 %</b>
<b>WBZ 4 Berufsbildungsstätte.f. Blinde</b>	2.302	556	554	<b>284</b>	270
		24,15 %	99,64 %	<b>51,26 %</b>	48,74 %
<b>WBZ 5 KiGa Teinenkamp u.a.</b>	2.142	571	568	280	<b>288</b>
		26,66 %	99,47 %	49,30 %	<b>50,70 %</b>
<b>WBZ 6 Wiese-Grundschule u.a.</b>	2.549	620	613	<b>310</b>	303
		24,32 %	98,87 %	<b>50,57 %</b>	49,43 %
<b>WBZ 7 Stadtbücherei</b>	2.000	429	427	204	<b>223</b>
		21,45 %	99,53 %	47,78 %	<b>52,22 %</b>
<b>WBZ 8 Hansa-Realschule</b>	2.115	449	447	<b>226</b>	221
		21,23 %	99,55 %	<b>50,56 %</b>	49,44 %
<b>WBZ 9 Stadthalle</b>	1.750	452	450	<b>244</b>	206
		25,83 %	99,56 %	<b>54,22 %</b>	45,78 %
<b>WBZ 10 Klinikum Stadt Soest</b>	1.899	448	447	<b>232</b>	215
		23,59 %	99,78 %	<b>51,90 %</b>	48,10 %
<b>WBZ 11 KiGa Eberhard-Viege- ner-Weg</b>	1.796	445	445	<b>230</b>	215
		24,78 %	100,00 %	<b>51,69 %</b>	48,31 %




Wahlbezirk	Wahlbe- rechtigte	Wähler	gültig	Dr. Ruthemeyer CDU, BG Soest	Maibaum SPD
<b>WBZ 12 KiGa Wiesengraben</b>	1.577	323	320	<b>175</b>	145
		20,48 %	99,07 %	<b>54,69 %</b>	45,31 %
<b>WBZ 13 Hannah-Arendt-Gesamt- schule</b>	1.819	192	190	84	<b>106</b>
		10,56 %	98,96 %	44,21 %	<b>55,79 %</b>
<b>WBZ 14 KiGa Gotlandweg u.a.</b>	2.543	455	450	<b>237</b>	213
		17,89 %	98,90 %	<b>52,67 %</b>	47,33 %
<b>WBZ 15 Gemeindehaus St. Bruno ua</b>	2.437	383	382	163	<b>219</b>
		15,72 %	99,74 %	42,67 %	<b>57,33 %</b>
<b>WBZ 16 Hotel Gellermann</b>	1.974	378	374	<b>204</b>	170
		19,15 %	98,94 %	<b>54,55 %</b>	45,45 %
<b>WBZ 17 Bergede u.a.</b>	1.883	585	584	<b>340</b>	244
		31,07 %	99,83 %	<b>58,22 %</b>	41,78 %
<b>WBZ 18 Enkesen u.a.</b>	2.089	655	648	<b>379</b>	269
		31,35 %	98,93 %	<b>58,49 %</b>	41,51 %
<b>WBZ 19 Ampen u.a.</b>	2.089	605	602	<b>356</b>	246
		28,96 %	99,50 %	<b>59,14 %</b>	40,86 %
<b>Stadt Soest</b>	38.946	15.184	15.092	<b>7.825</b>	7.267
		38,99 %	99,39 %	<b>51,85 %</b>	48,15 %

Stadt Soest  
Stichwahl des/der Bürgermeisters/in 15.06.2014  
Dr. Ruthemeyer, CDU, BG Soest, Ergebnis  
Wahlbezirk-Übersicht

WBZ 19 Ampen u.a.	59,14 %	<div></div>
WBZ 18 Enkesen u.a.	58,49 %	<div></div>
WBZ 17 Bergede u.a.	58,22 %	<div></div>
WBZ 12 KiGa Wiesengraben	54,69 %	<div></div>
WBZ 16 Hotel Gellermann	54,55 %	<div></div>
WBZ 9 Stadthalle	54,22 %	<div></div>
WBZ 14 KiGa Gotlandweg u.a.	52,67 %	<div></div>
WBZ 10 Klinikum Stadt Soest	51,90 %	<div></div>
WBZ 11 KiGa Eberhard-Viegener-Weg	51,69 %	<div></div>
WBZ 4 Berufsbildungsstätte.f. Blinde	51,26 %	<div></div>
WBZ 6 Wiese-Grundschule u.a.	50,57 %	<div></div>
WBZ 8 Hansa-Realschule	50,56 %	<div></div>
WBZ 5 KiGa Teinenkamp u.a.	49,30 %	<div></div>
WBZ 7 Stadtbücherei	47,78 %	<div></div>
WBZ 3 Petri-Grundschule	44,75 %	<div></div>
WBZ 13 Hannah-Arendt-Gesamtschule	44,21 %	<div></div>
WBZ 2 Aldegrevier-Gymnasium	43,92 %	<div></div>
WBZ 15 Gemeindehaus St. Bruno ua	42,67 %	<div></div>
WBZ 1 Patrokli-/Georg-Grundschule	31,45 %	<div></div>

Stadt Soest  
Stichwahl des/der Bürgermeisters/in 15.06.2014  
Maibaum, SPD, Ergebnis  
Wahlbezirk-Übersicht

WBZ 1 Patrokli-/Georg-Grundschule	68,55 %	<div></div>
WBZ 15 Gemeindehaus St. Bruno ua	57,33 %	<div></div>
WBZ 2 Aldegrevier-Gymnasium	56,08 %	<div></div>
WBZ 13 Hannah-Arendt-Gesamtschule	55,79 %	<div></div>
WBZ 3 Petri-Grundschule	55,25 %	<div></div>
WBZ 7 Stadtbücherei	52,22 %	<div></div>
WBZ 5 KiGa Teinenkamp u.a.	50,70 %	<div></div>
WBZ 8 Hansa-Realschule	49,44 %	<div></div>
WBZ 6 Wiese-Grundschule u.a.	49,43 %	<div></div>
WBZ 4 Berufsbildungsstätte.f. Blinde	48,74 %	<div></div>
WBZ 11 KiGa Eberhard-Viegener-Weg	48,31 %	<div></div>
WBZ 10 Klinikum Stadt Soest	48,10 %	<div></div>
WBZ 14 KiGa Gotlandweg u.a.	47,33 %	<div></div>
WBZ 9 Stadthalle	45,78 %	<div></div>
WBZ 16 Hotel Gellermann	45,45 %	<div></div>
WBZ 12 KiGa Wiesengraben	45,31 %	<div></div>

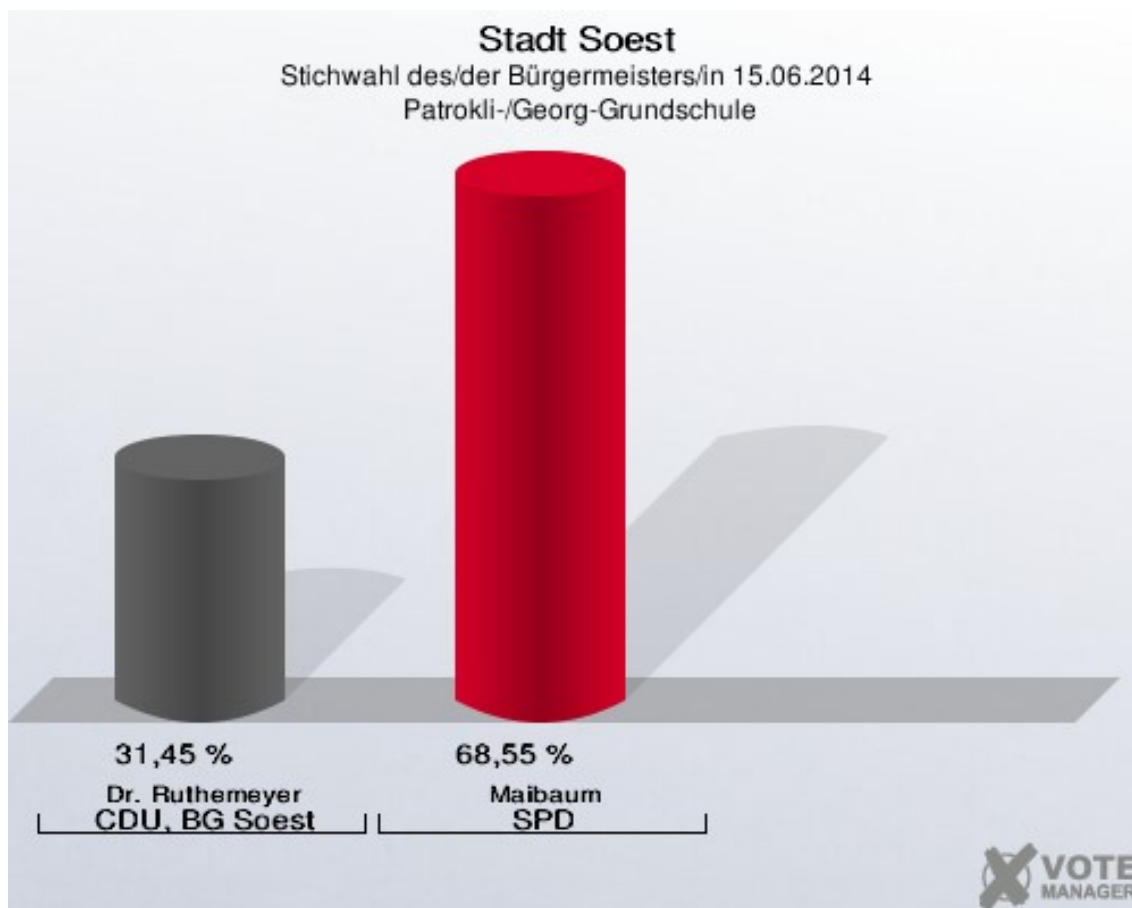
WBZ 17 Bergede u.a.	41,78 %	
WBZ 18 Enkesen u.a.	41,51 %	
WBZ 19 Ampen u.a.	40,86 %	



## Stimmbezirke

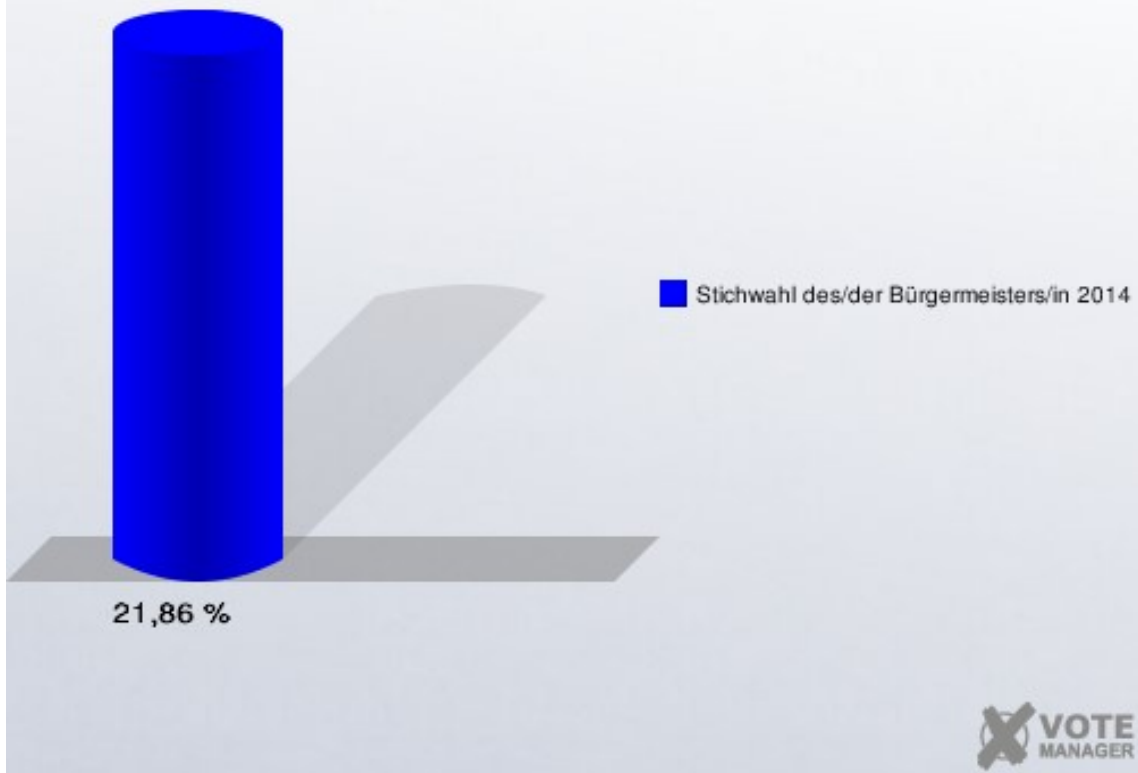
### Patrokli-/Georg-Grundschule

	Anzahl	Prozent
Wahlberechtigte	1.871	
Wähler/innen	409	21,86 %
ungültige Stimmen	2	0,49 %
gültige Stimmen	407	99,51 %
Dr. Ruthemeyer, CDU, BG Soest	128	31,45 %
Maibaum, SPD	279	68,55 %



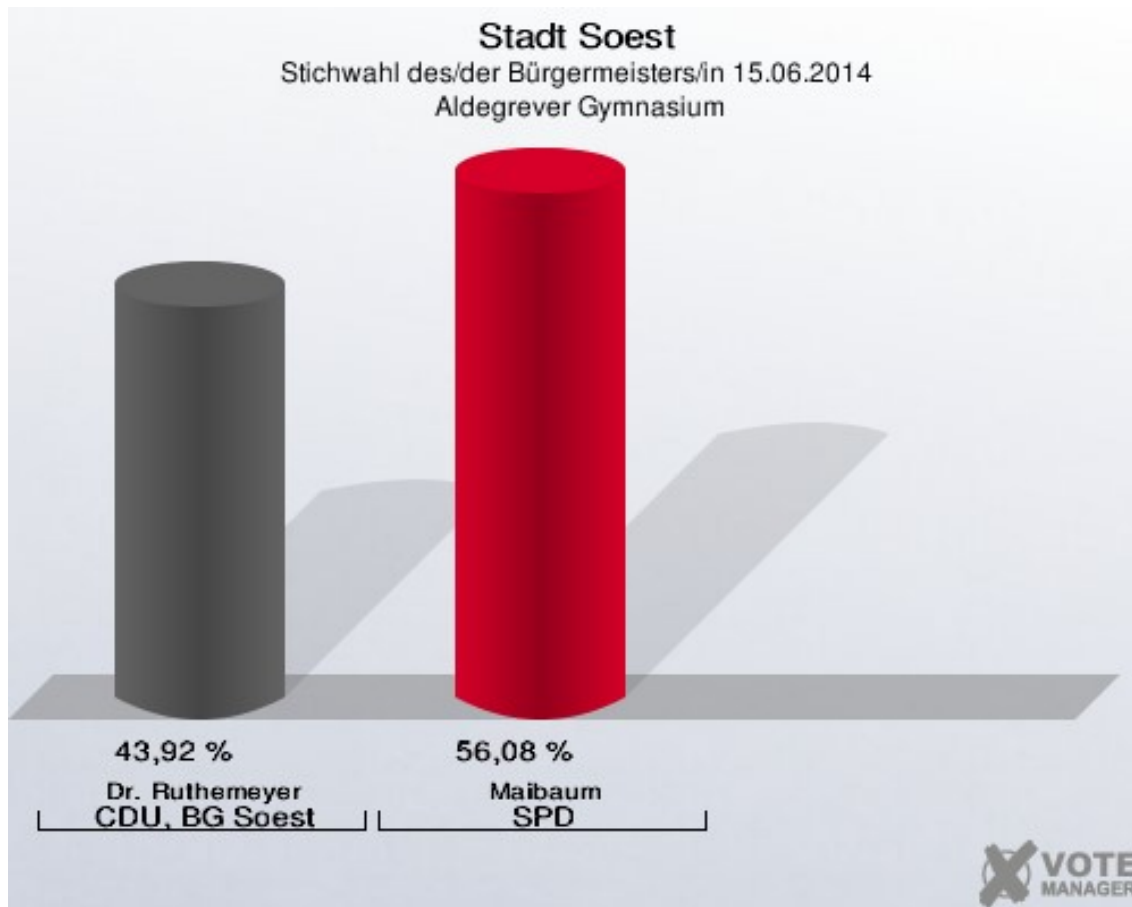
## Stadt Soest

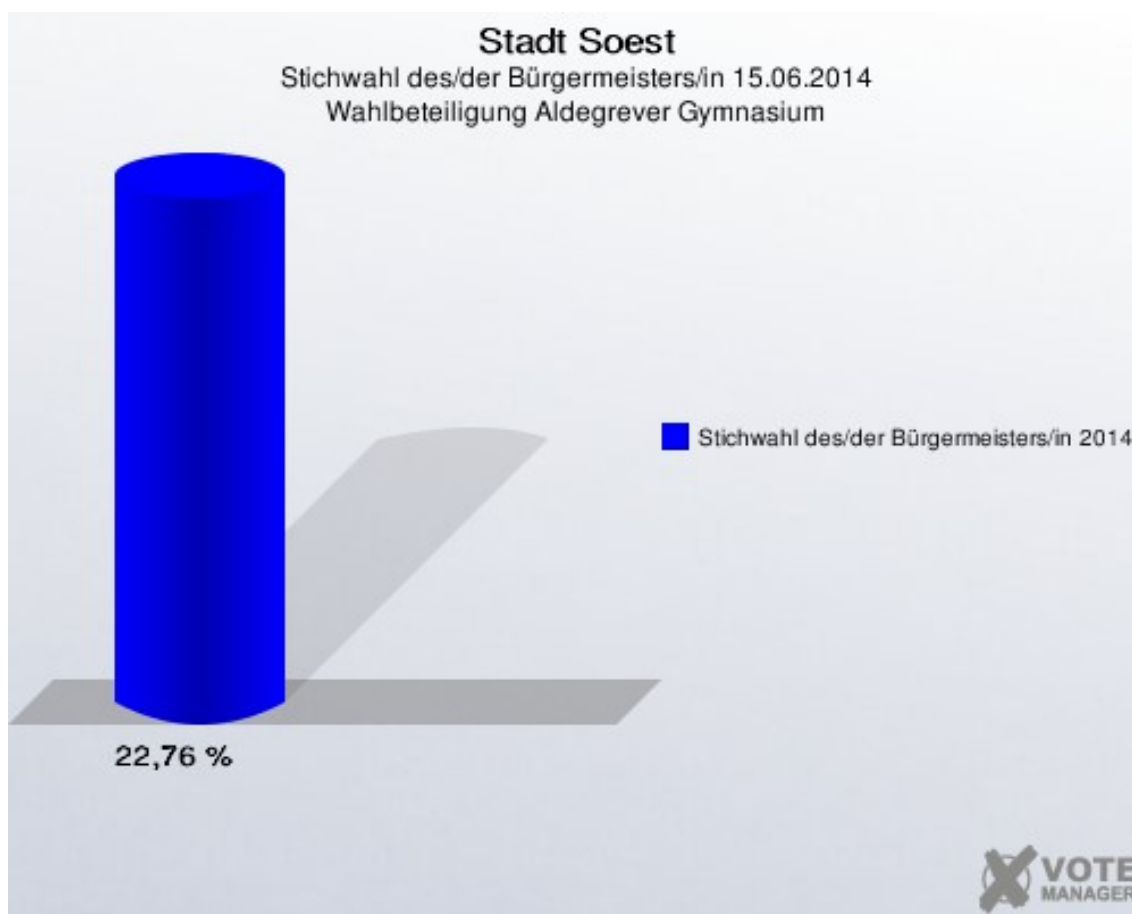
Stichwahl des/der Bürgermeisters/in 15.06.2014  
Wahlbeteiligung Patrokli-/Georg-Grundschule



## Aldegrevener Gymnasium

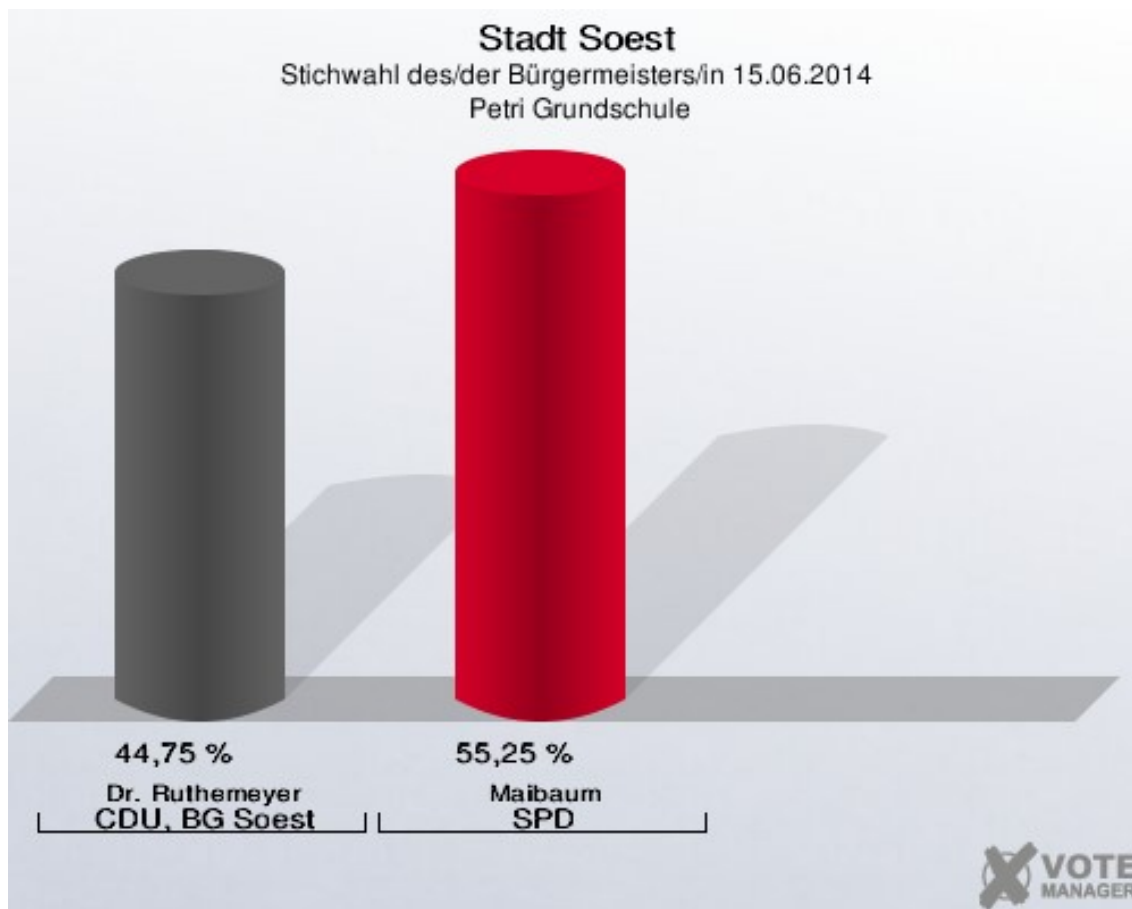
	Anzahl	Prozent
Wahlberechtigte	2.170	
Wähler/innen	494	22,76 %
ungültige Stimmen	9	1,82 %
gültige Stimmen	485	98,18 %
Dr. Ruthemeyer, CDU, BG Soest	213	43,92 %
Maibaum, SPD	272	56,08 %





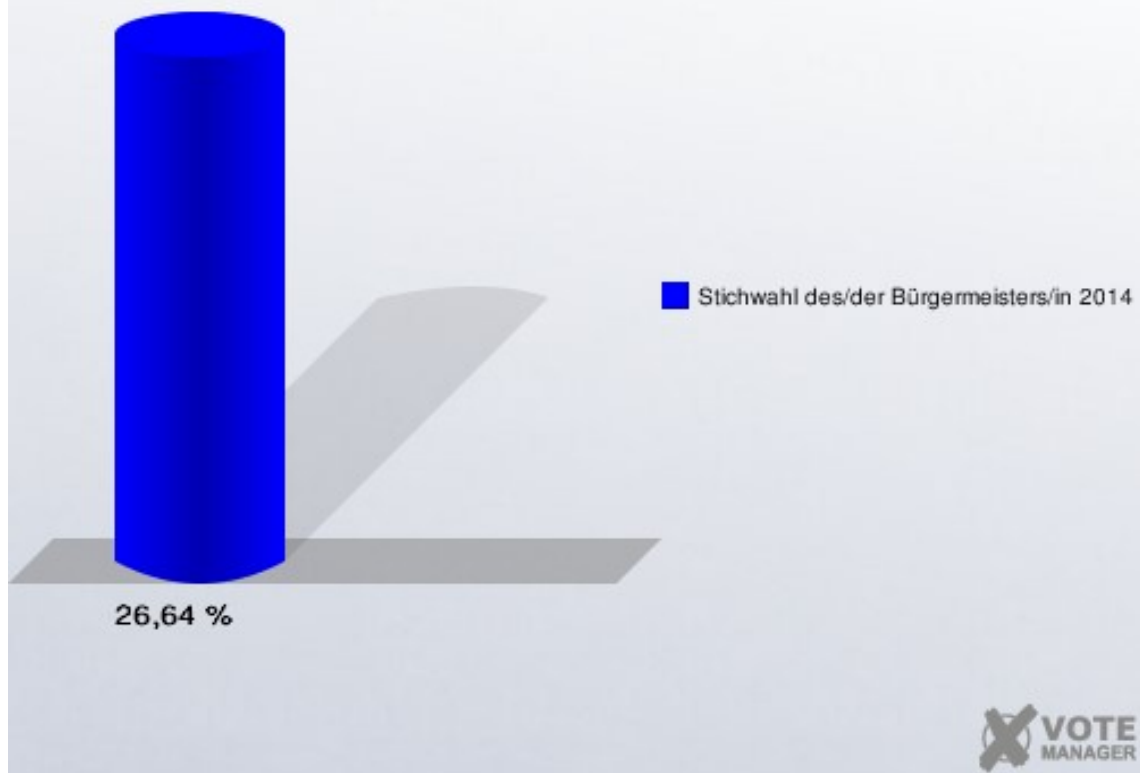
## Petri Grundschule

	Anzahl	Prozent
Wahlberechtigte	1.941	
Wähler/innen	517	26,64 %
ungültige Stimmen	3	0,58 %
gültige Stimmen	514	99,42 %
Dr. Ruthemeyer, CDU, BG Soest	230	44,75 %
Maibaum, SPD	284	55,25 %



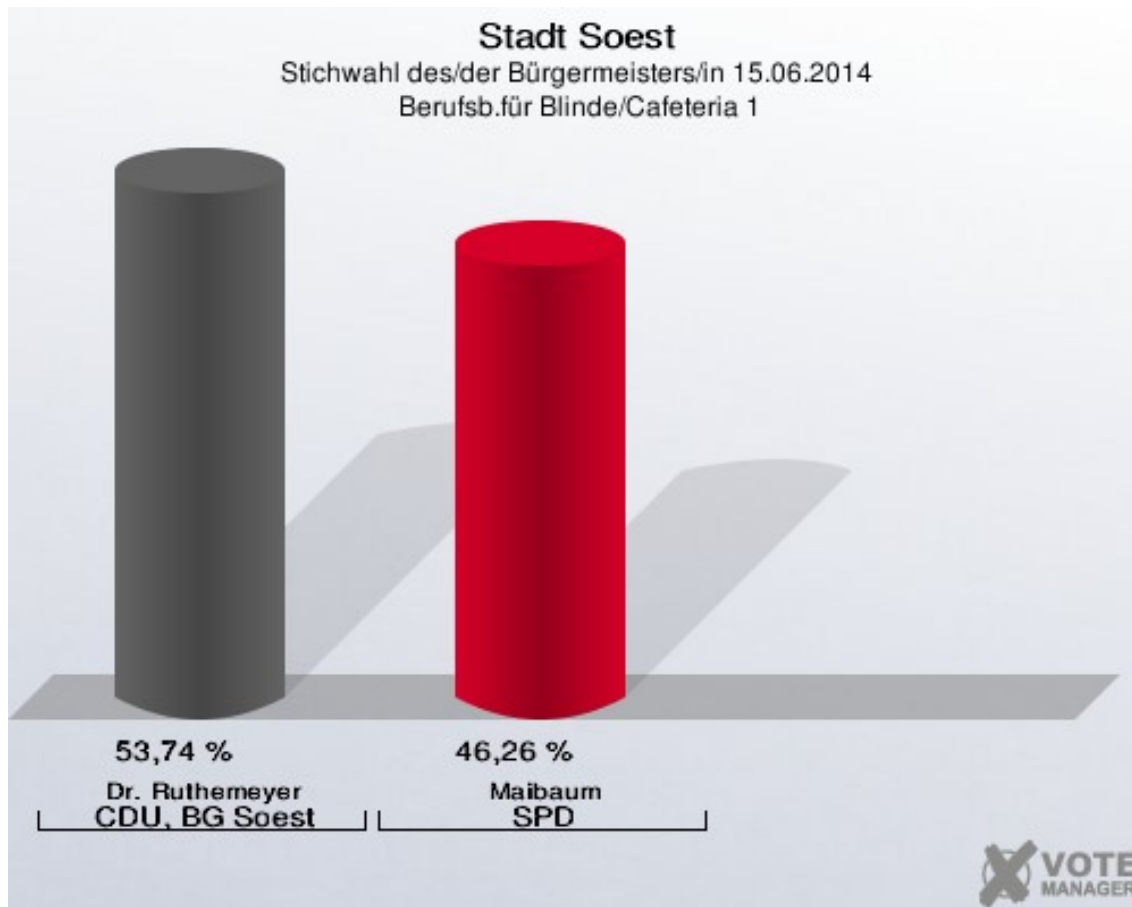
## Stadt Soest

Stichwahl des/der Bürgermeisters/in 15.06.2014  
Wahlbeteiligung Petri Grundschule



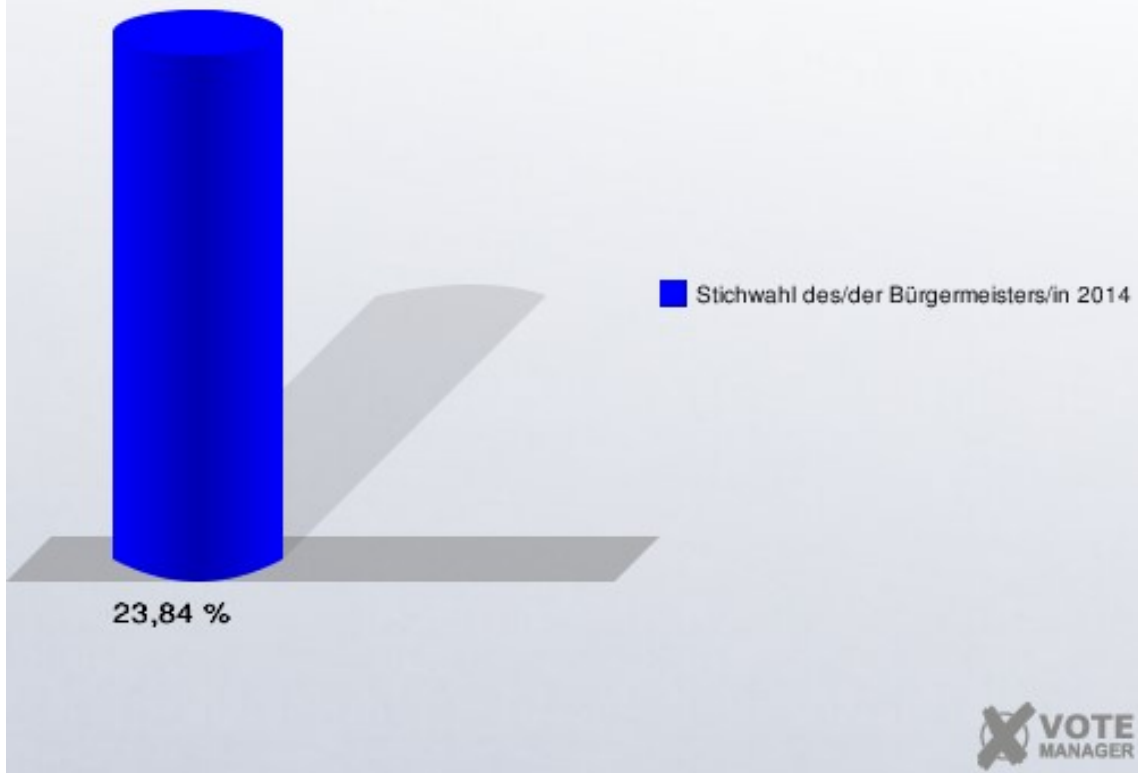
## Berufsb.für Blinde/Cafeteria 1

	Anzahl	Prozent
Wahlberechtigte	952	
Wähler/innen	227	23,84 %
ungültige Stimmen	0	0,00 %
gültige Stimmen	227	100,00 %
Dr. Ruthemeyer, CDU, BG Soest	122	53,74 %
Maibaum, SPD	105	46,26 %



## Stadt Soest

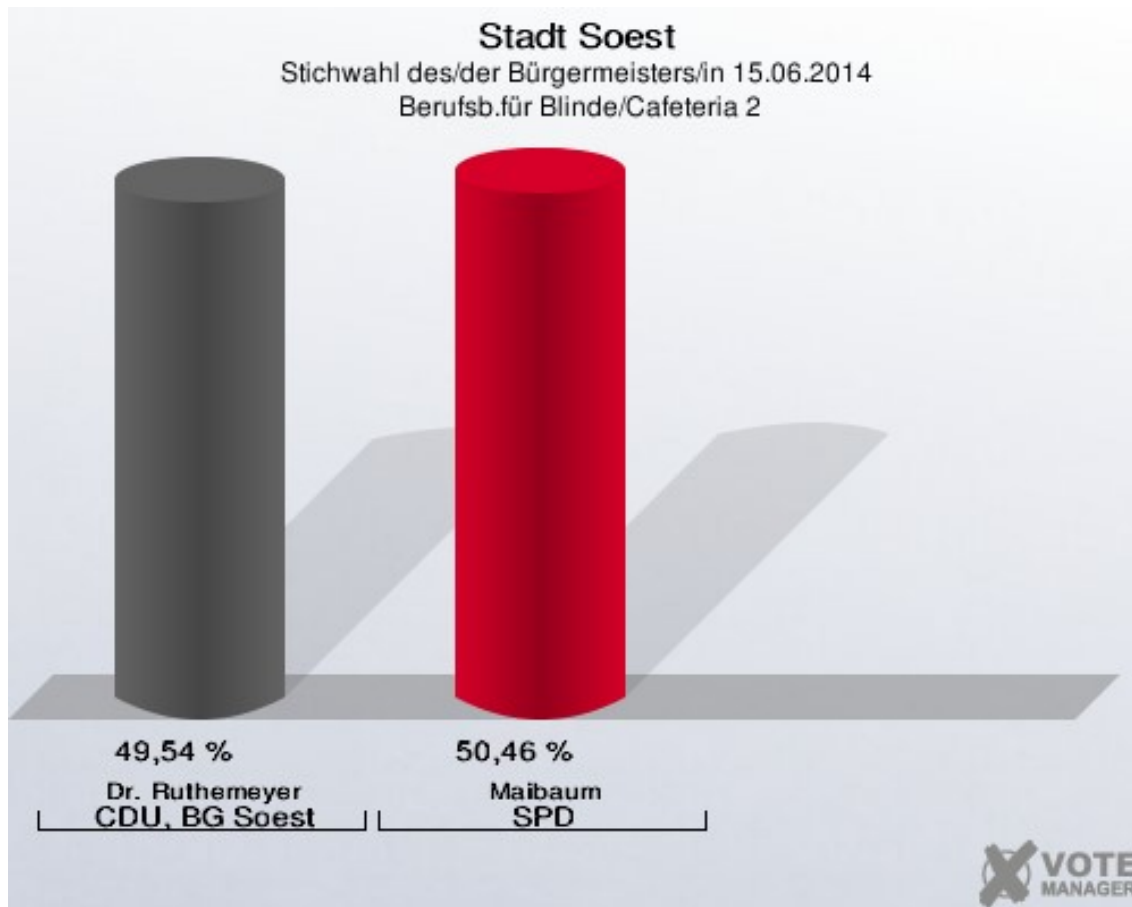
Stichwahl des/der Bürgermeisters/in 15.06.2014  
Wahlbeteiligung Berufsb.für Blinde/Cafeteria 1





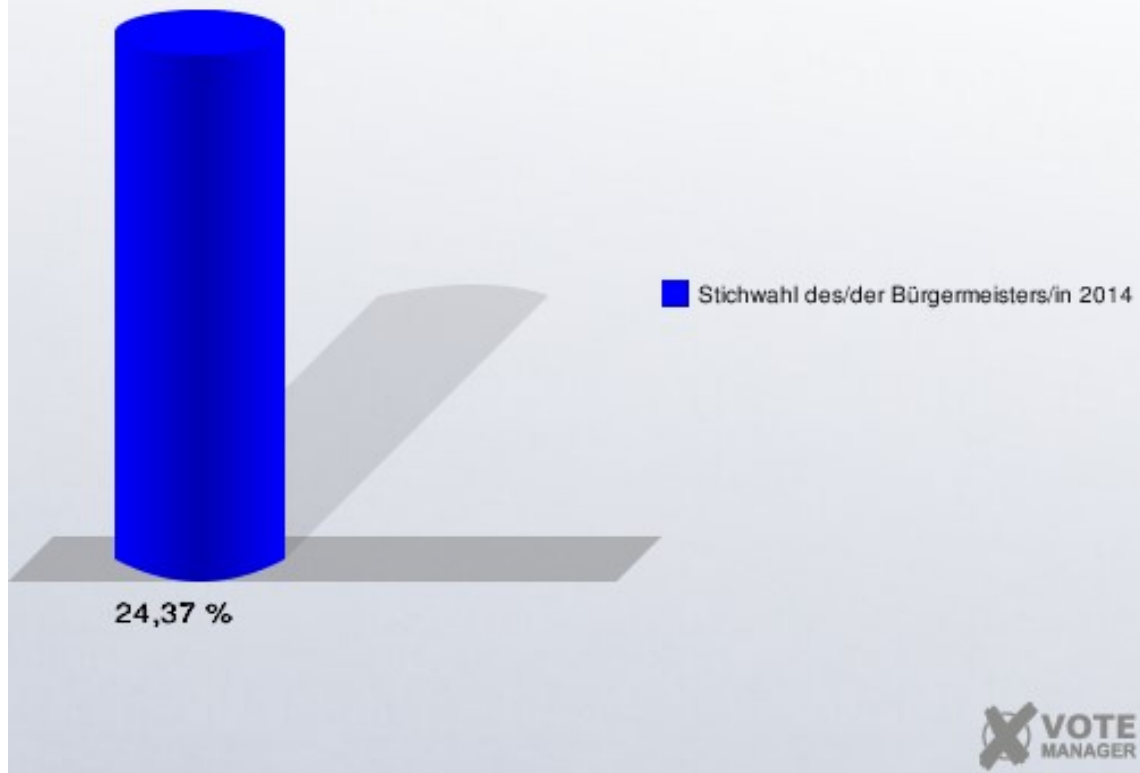
## Berufsb.für Blinde/Cafeteria 2

	Anzahl	Prozent
Wahlberechtigte	1.350	
Wähler/innen	329	24,37 %
ungültige Stimmen	2	0,61 %
gültige Stimmen	327	99,39 %
Dr. Ruthemeyer, CDU, BG Soest	162	49,54 %
Maibaum, SPD	165	50,46 %



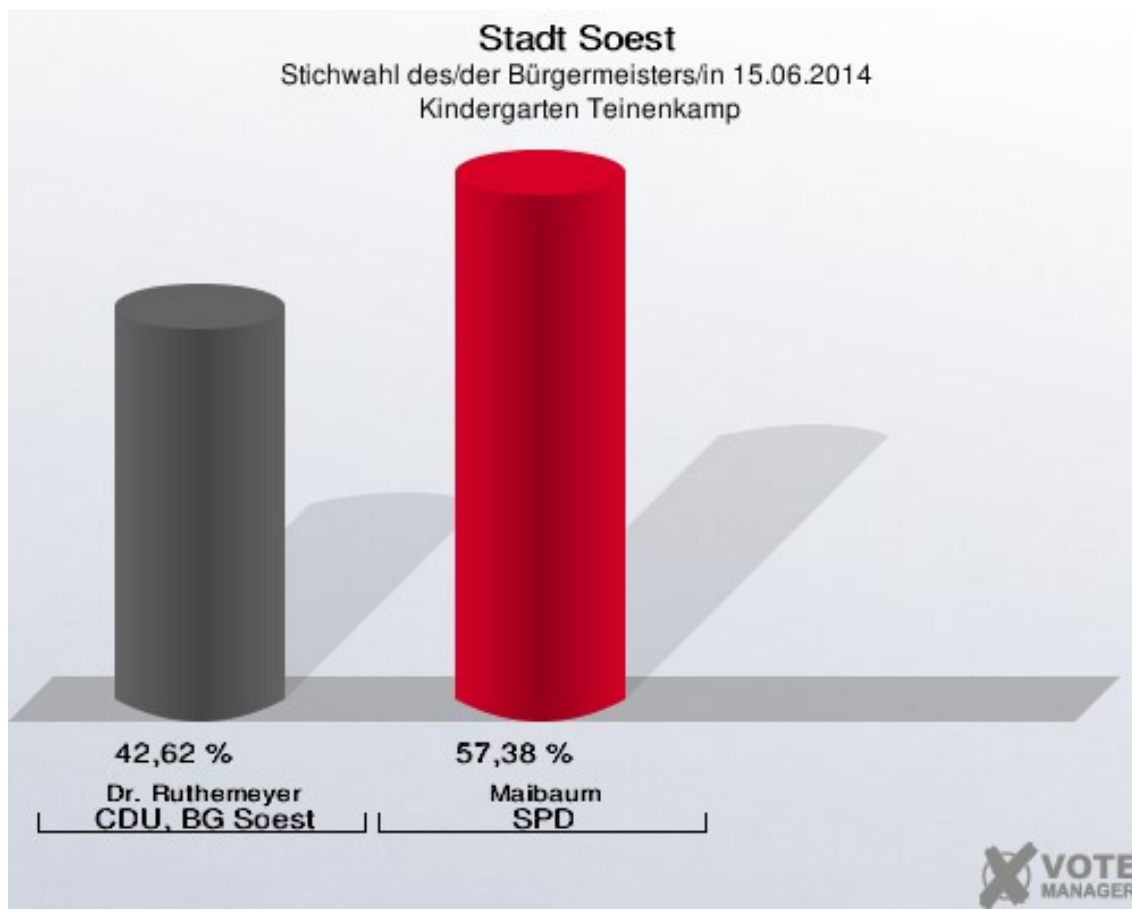
## Stadt Soest

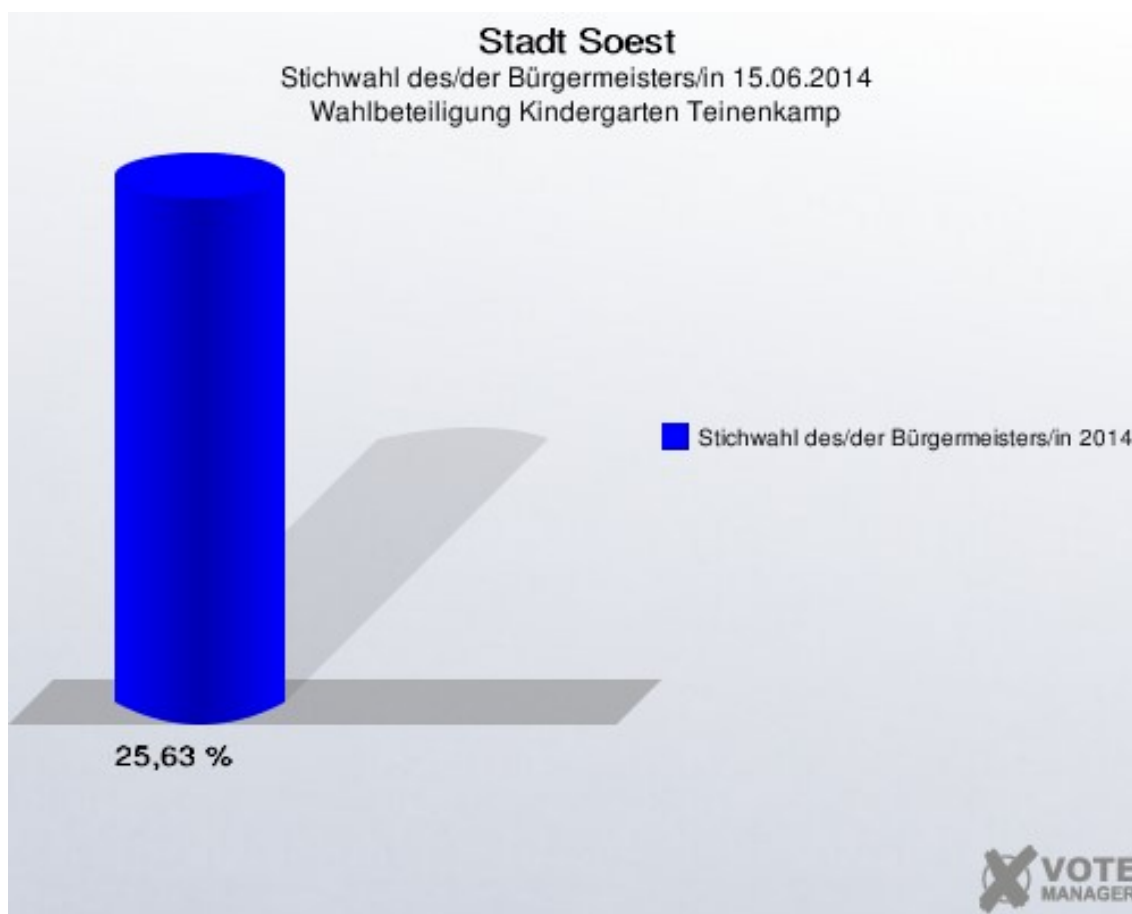
Stichwahl des/der Bürgermeisters/in 15.06.2014  
Wahlbeteiligung Berufsb.für Blinde/Cafeteria 2



## Kindergarten Teinenkamp

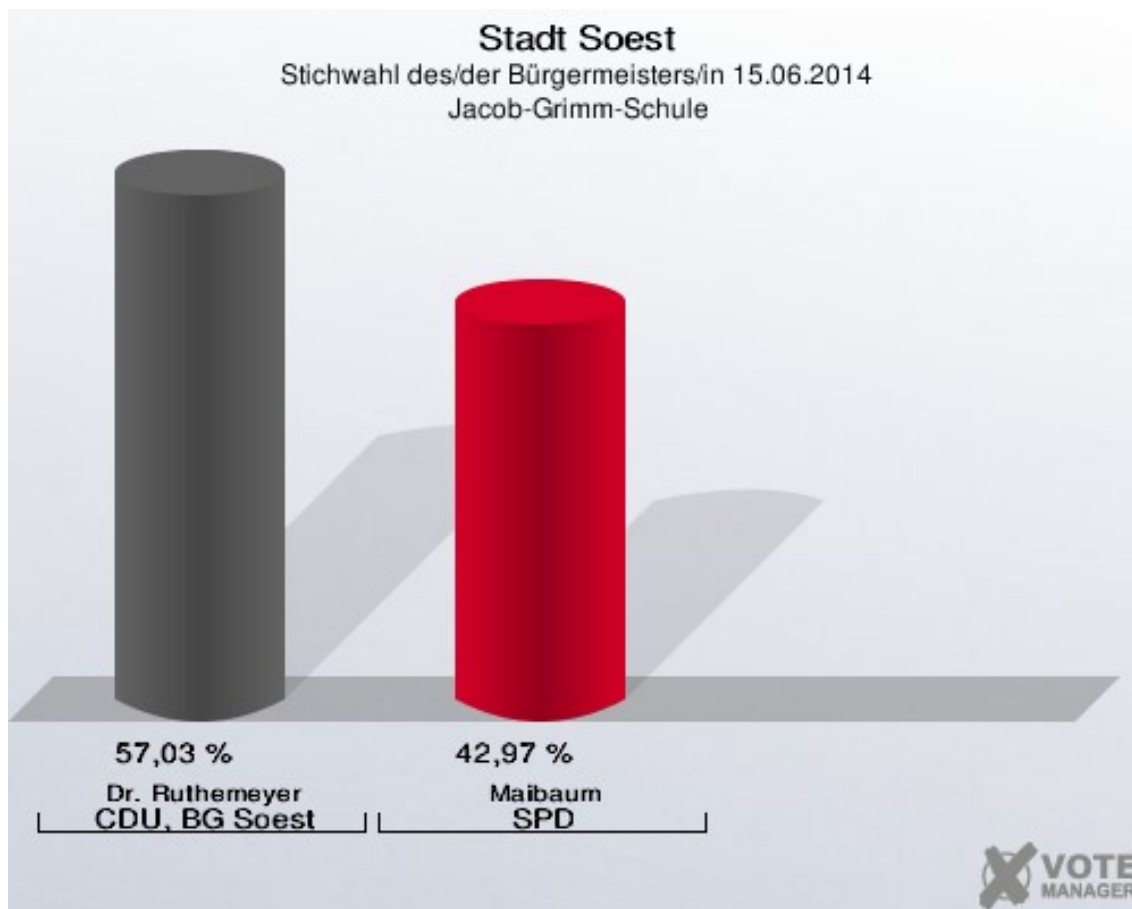
	Anzahl	Prozent
Wahlberechtigte	1.194	
Wähler/innen	306	25,63 %
ungültige Stimmen	1	0,33 %
gültige Stimmen	305	99,67 %
Dr. Ruthemeyer, CDU, BG Soest	130	42,62 %
Maibaum, SPD	175	57,38 %





## Jacob-Grimm-Schule

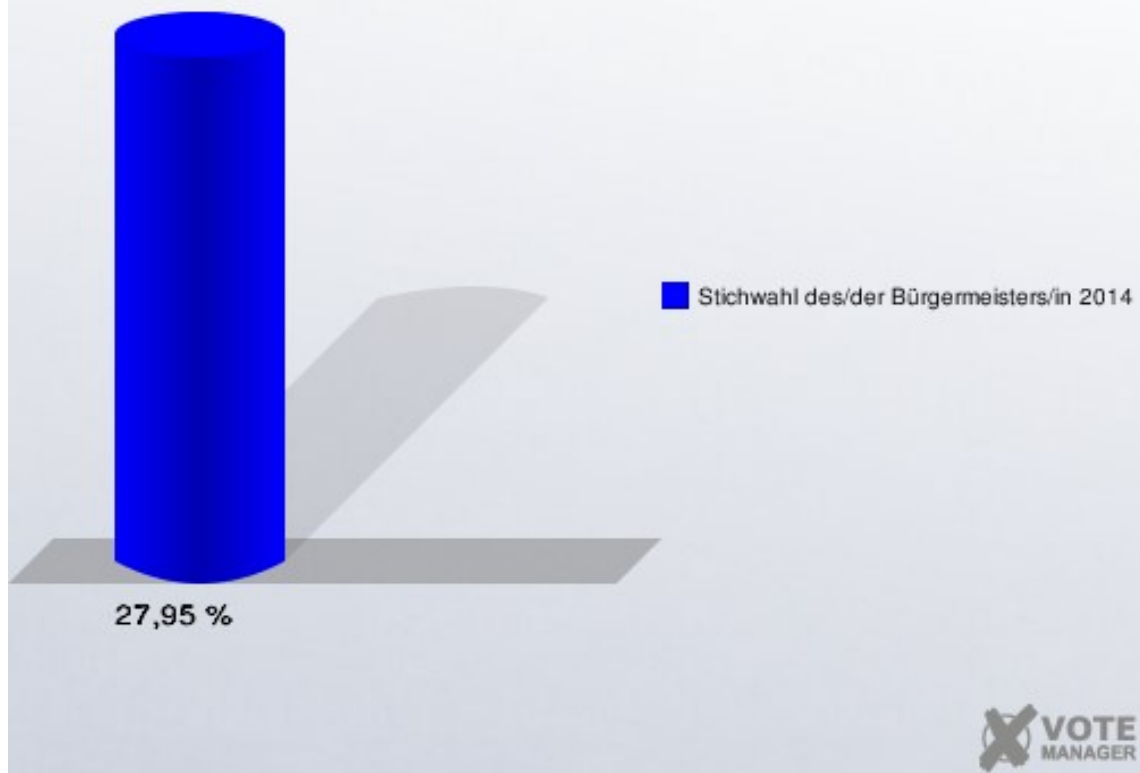
	Anzahl	Prozent
Wahlberechtigte	948	
Wähler/innen	265	27,95 %
ungültige Stimmen	2	0,75 %
gültige Stimmen	263	99,25 %
Dr. Ruthemeyer, CDU, BG Soest	150	57,03 %
Maibaum, SPD	113	42,97 %



## Stadt Soest

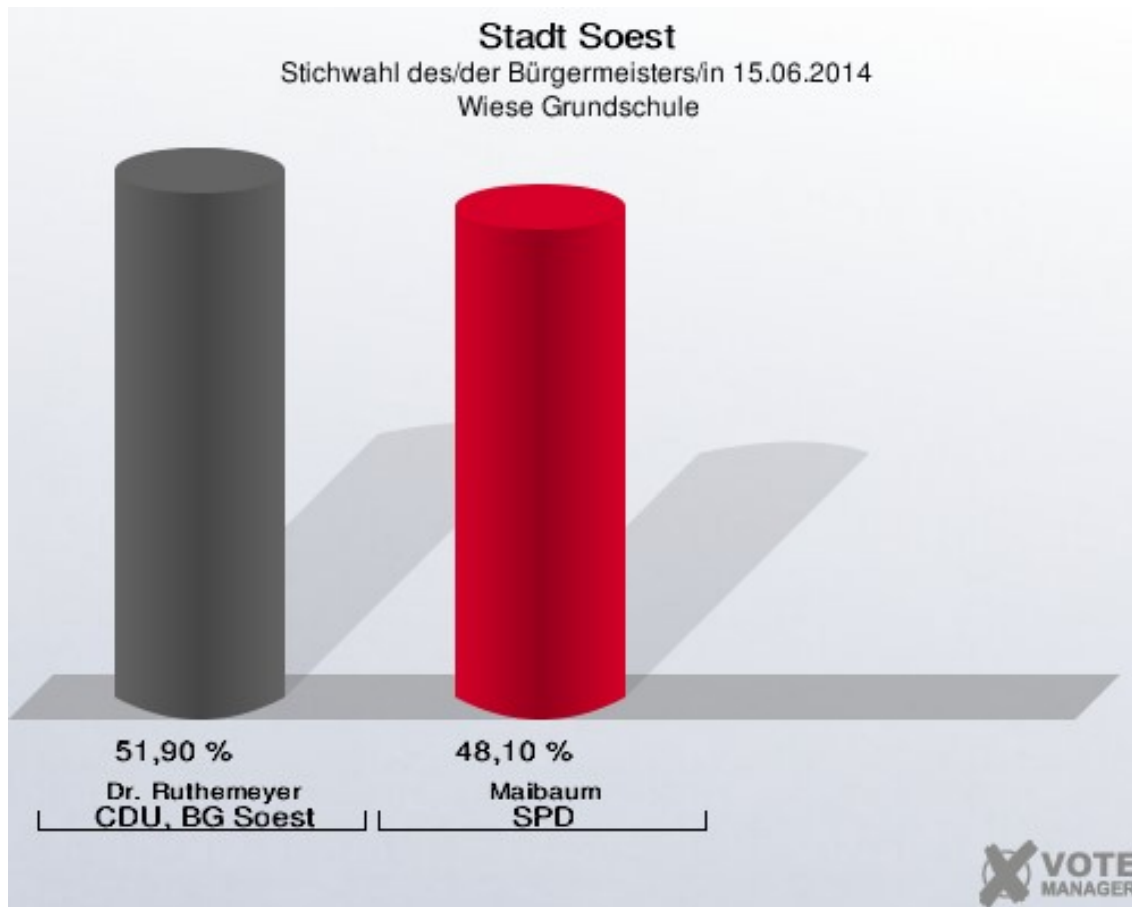
Stichwahl des/der Bürgermeisters/in 15.06.2014

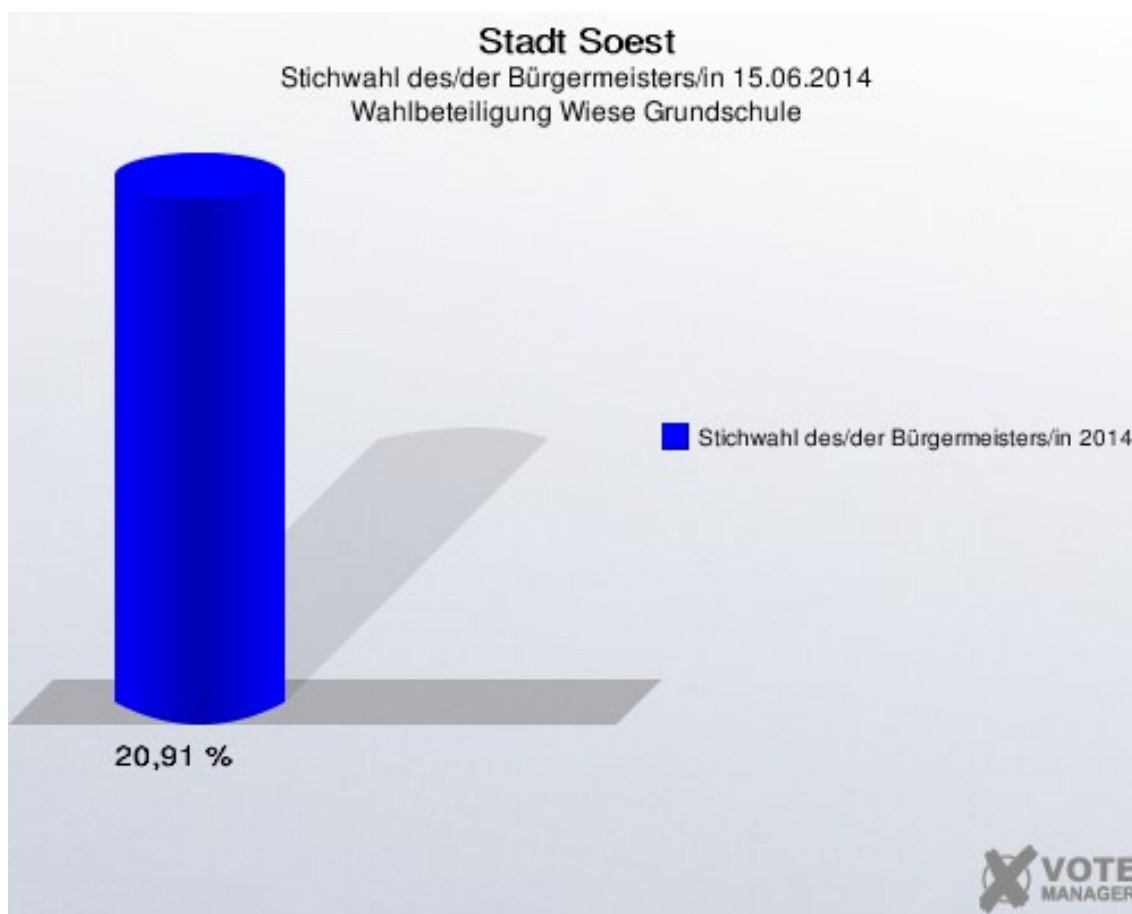
Wahlbeteiligung Jacob-Grimm-Schule



## Wiese Grundschule

	Anzahl	Prozent
Wahlberechtigte	1.138	
Wähler/innen	238	20,91 %
ungültige Stimmen	1	0,42 %
gültige Stimmen	237	99,58 %
Dr. Ruthemeyer, CDU, BG Soest	123	51,90 %
Maibaum, SPD	114	48,10 %

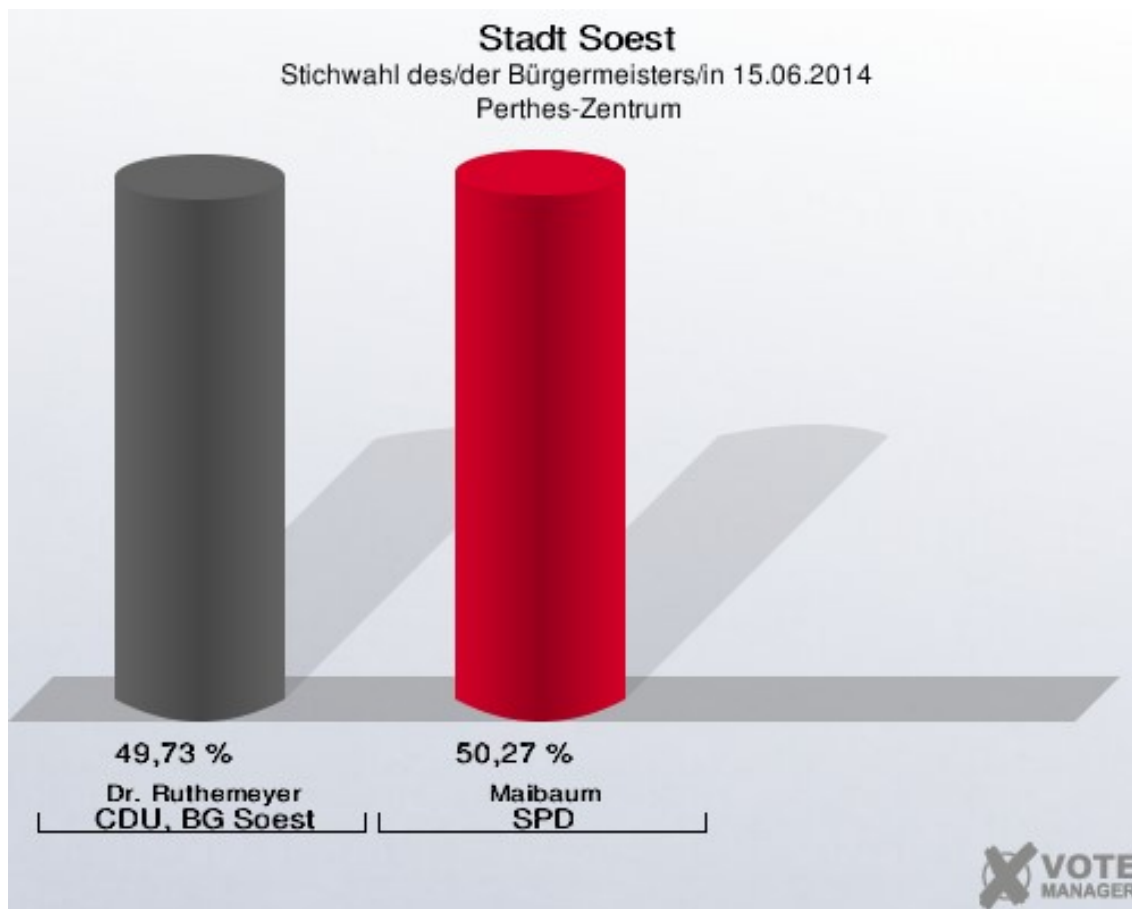


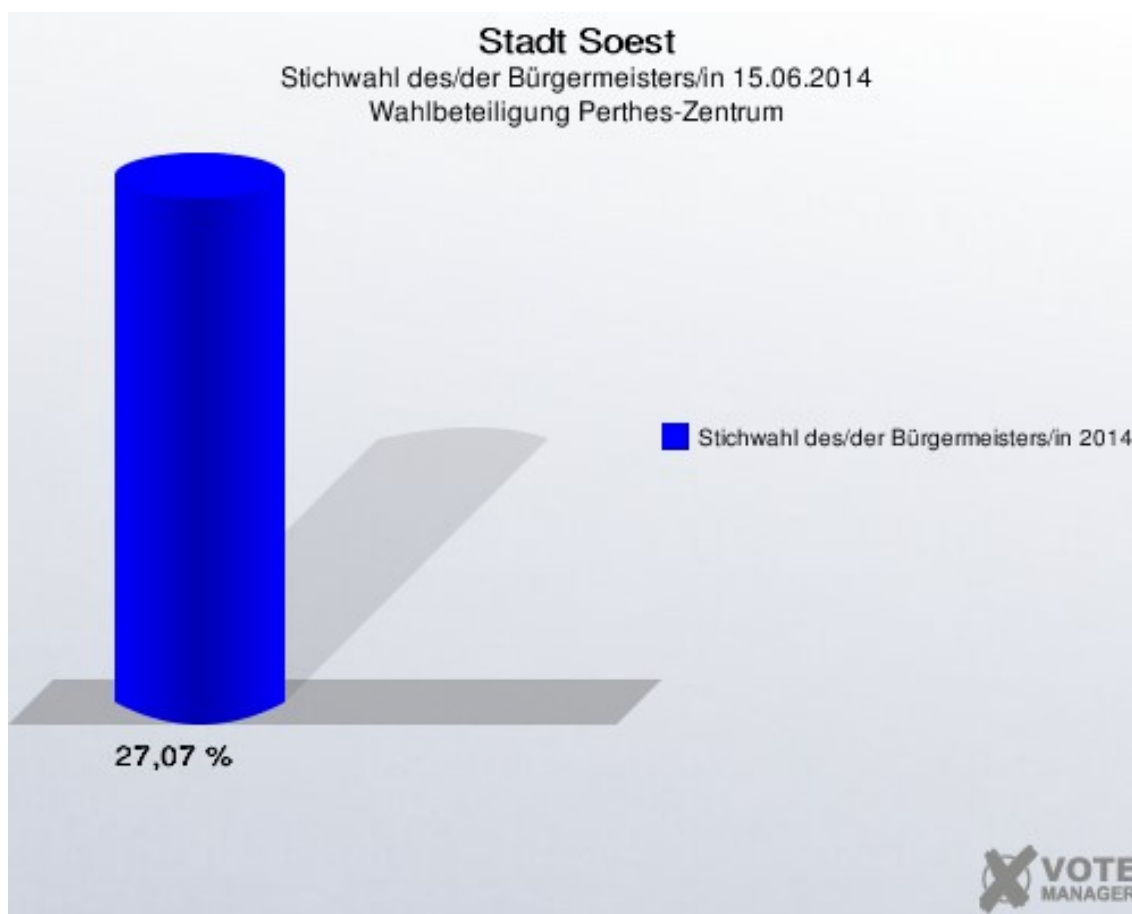




## Perthes-Zentrum

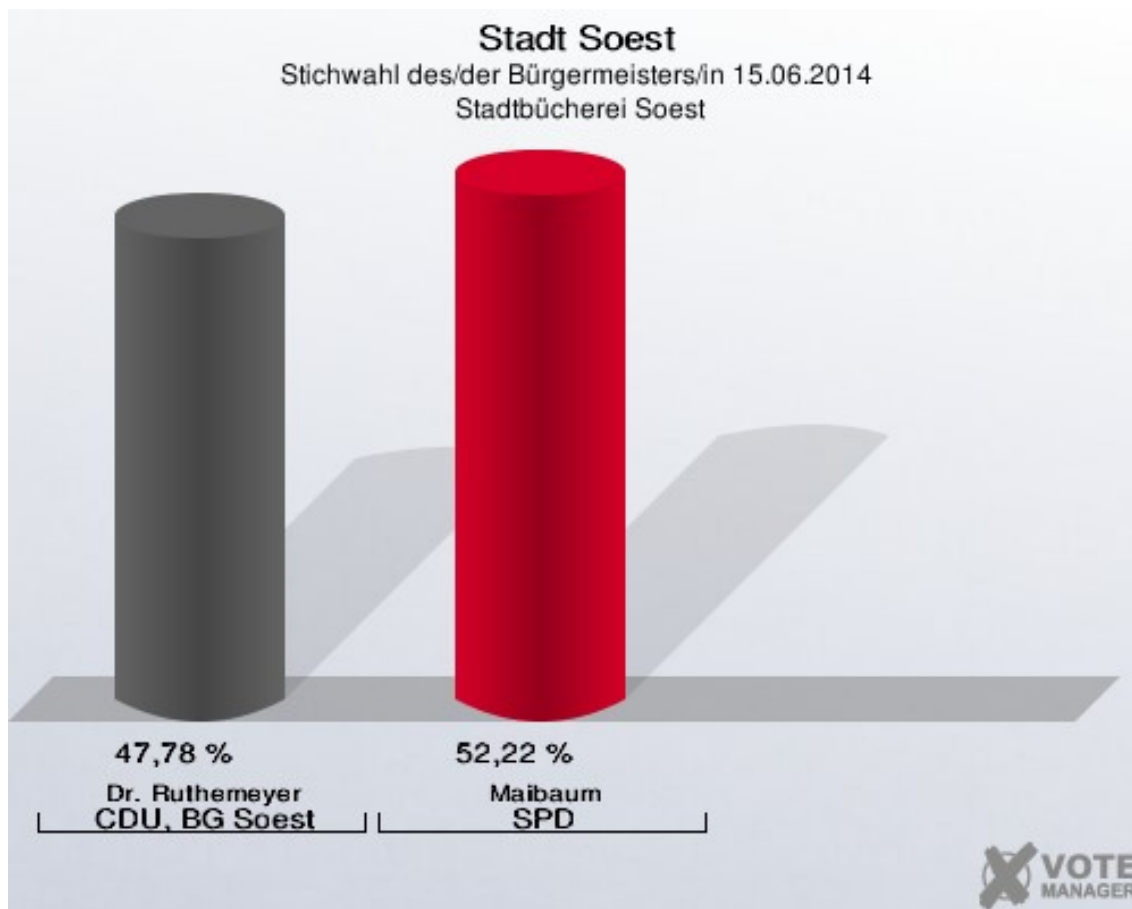
	Anzahl	Prozent
Wahlberechtigte	1.411	
Wähler/innen	382	27,07 %
ungültige Stimmen	6	1,57 %
gültige Stimmen	376	98,43 %
Dr. Ruthemeyer, CDU, BG Soest	187	49,73 %
Maibaum, SPD	189	50,27 %





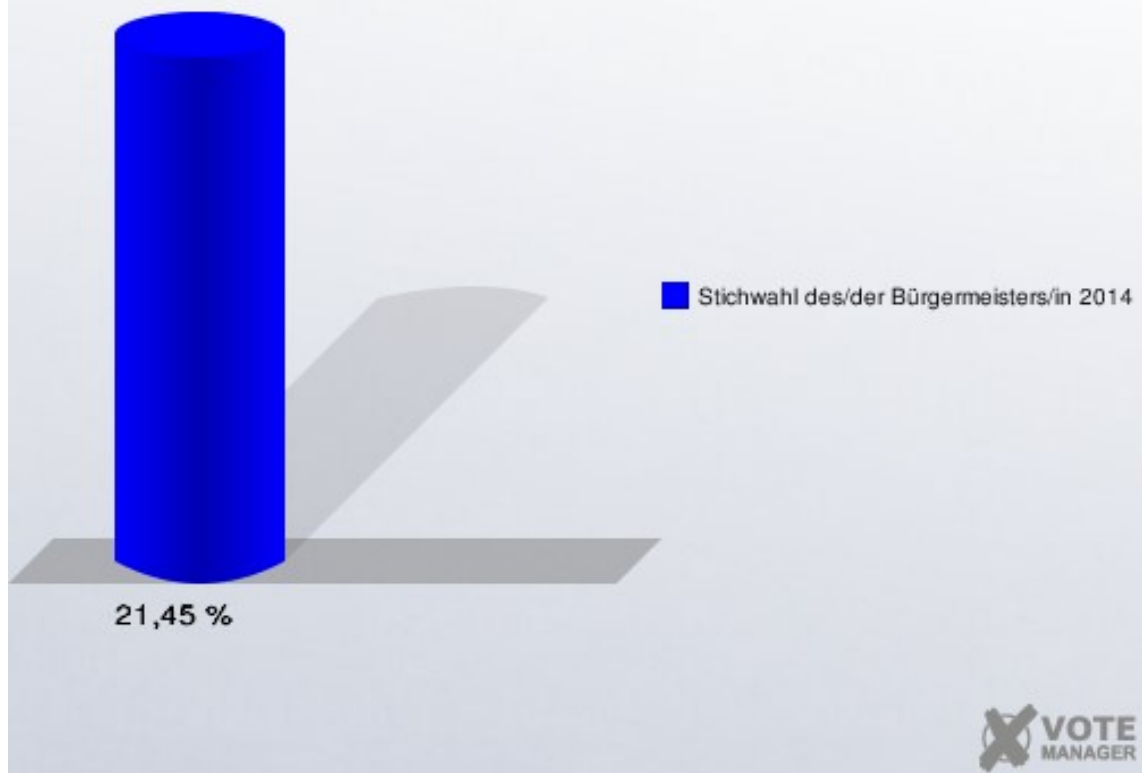
## Stadtbücherei Soest

	Anzahl	Prozent
Wahlberechtigte	2.000	
Wähler/innen	429	21,45 %
ungültige Stimmen	2	0,47 %
gültige Stimmen	427	99,53 %
Dr. Ruthemeyer, CDU, BG Soest	204	47,78 %
Maibaum, SPD	223	52,22 %



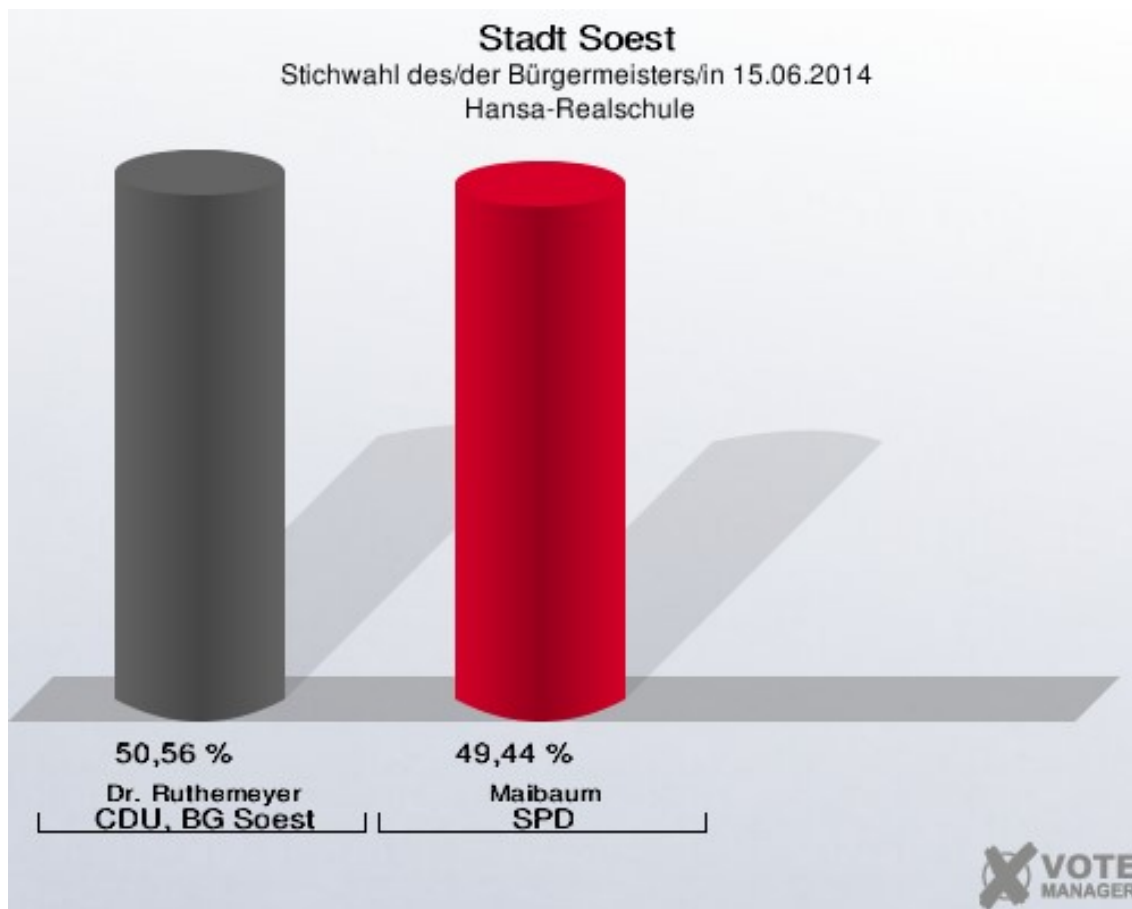
## Stadt Soest

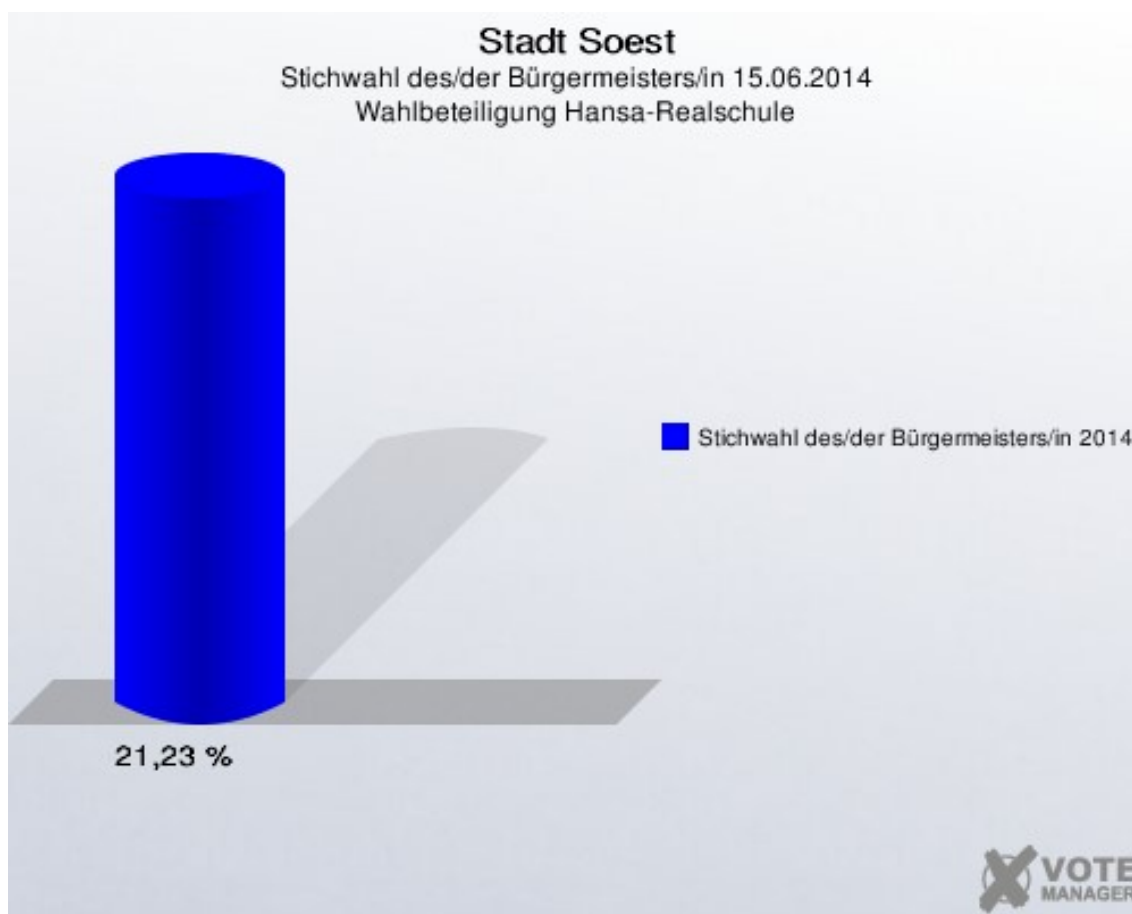
Stichwahl des/der Bürgermeisters/in 15.06.2014  
Wahlbeteiligung Stadtbücherei Soest



## Hansa-Realschule

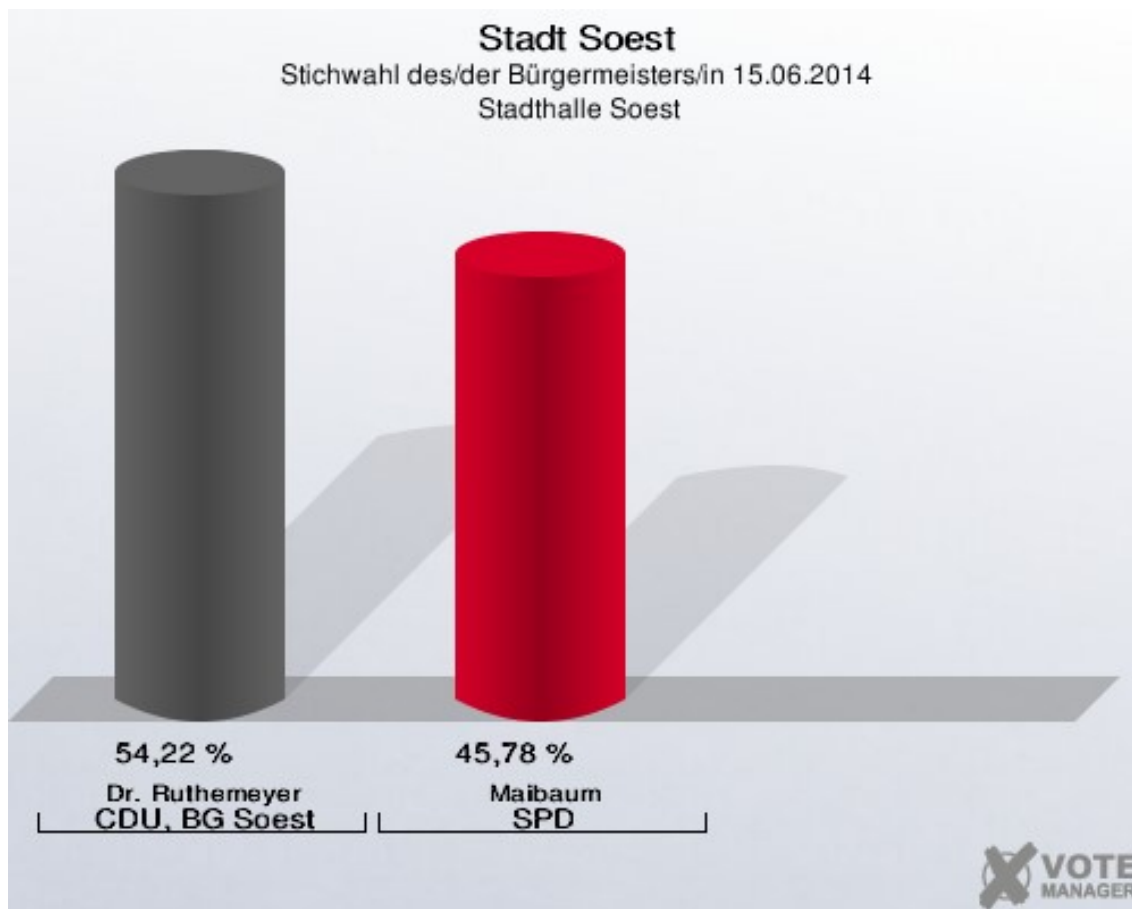
	Anzahl	Prozent
Wahlberechtigte	2.115	
Wähler/innen	449	21,23 %
ungültige Stimmen	2	0,45 %
gültige Stimmen	447	99,55 %
Dr. Ruthemeyer, CDU, BG Soest	226	50,56 %
Maibaum, SPD	221	49,44 %

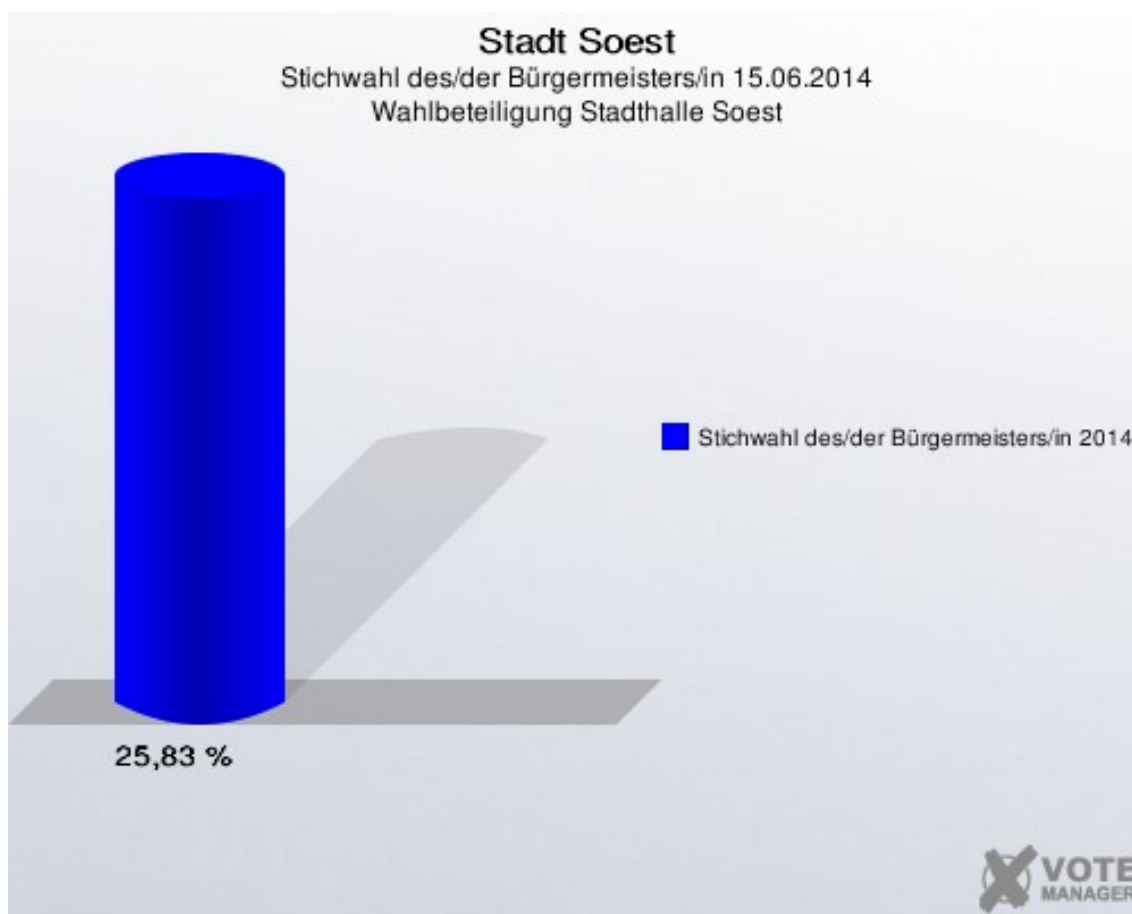




## Stadthalle Soest

	Anzahl	Prozent
Wahlberechtigte	1.750	
Wähler/innen	452	25,83 %
ungültige Stimmen	2	0,44 %
gültige Stimmen	450	99,56 %
Dr. Ruthemeyer, CDU, BG Soest	244	54,22 %
Maibaum, SPD	206	45,78 %

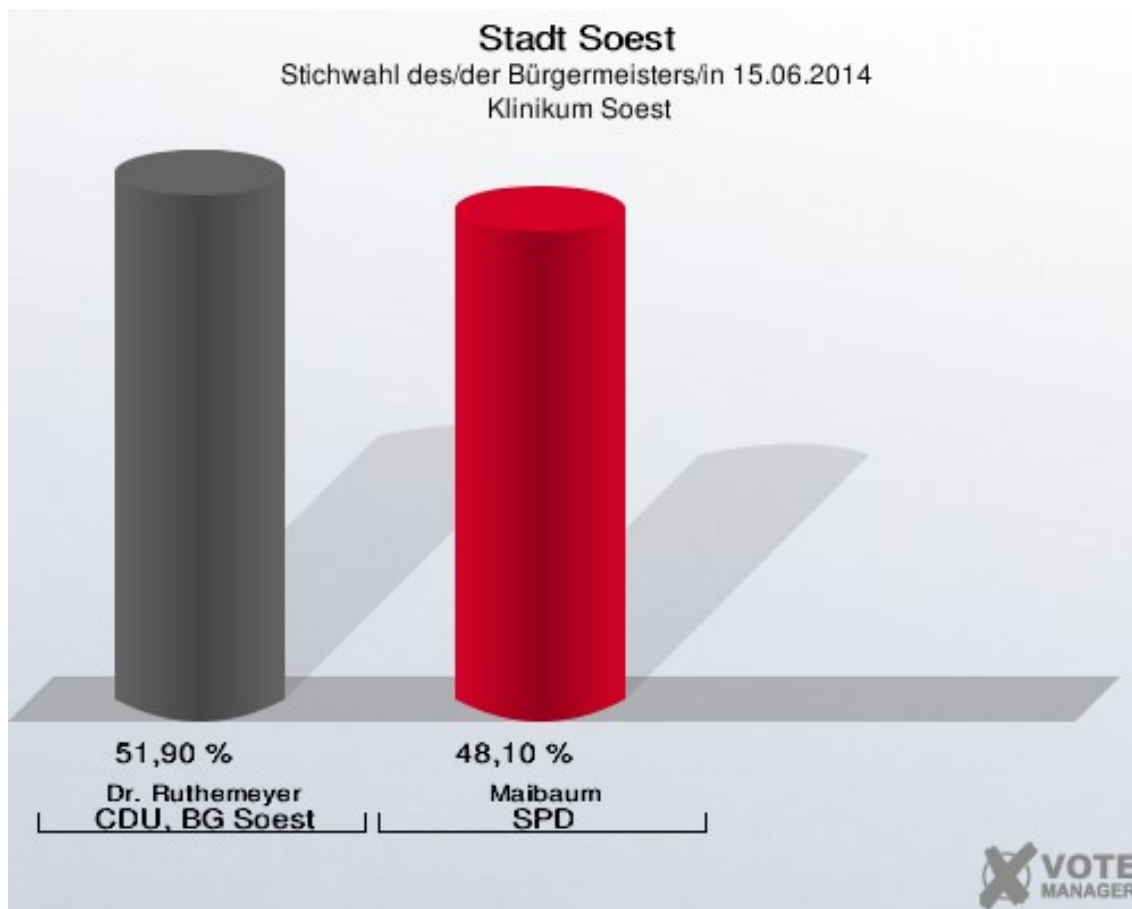


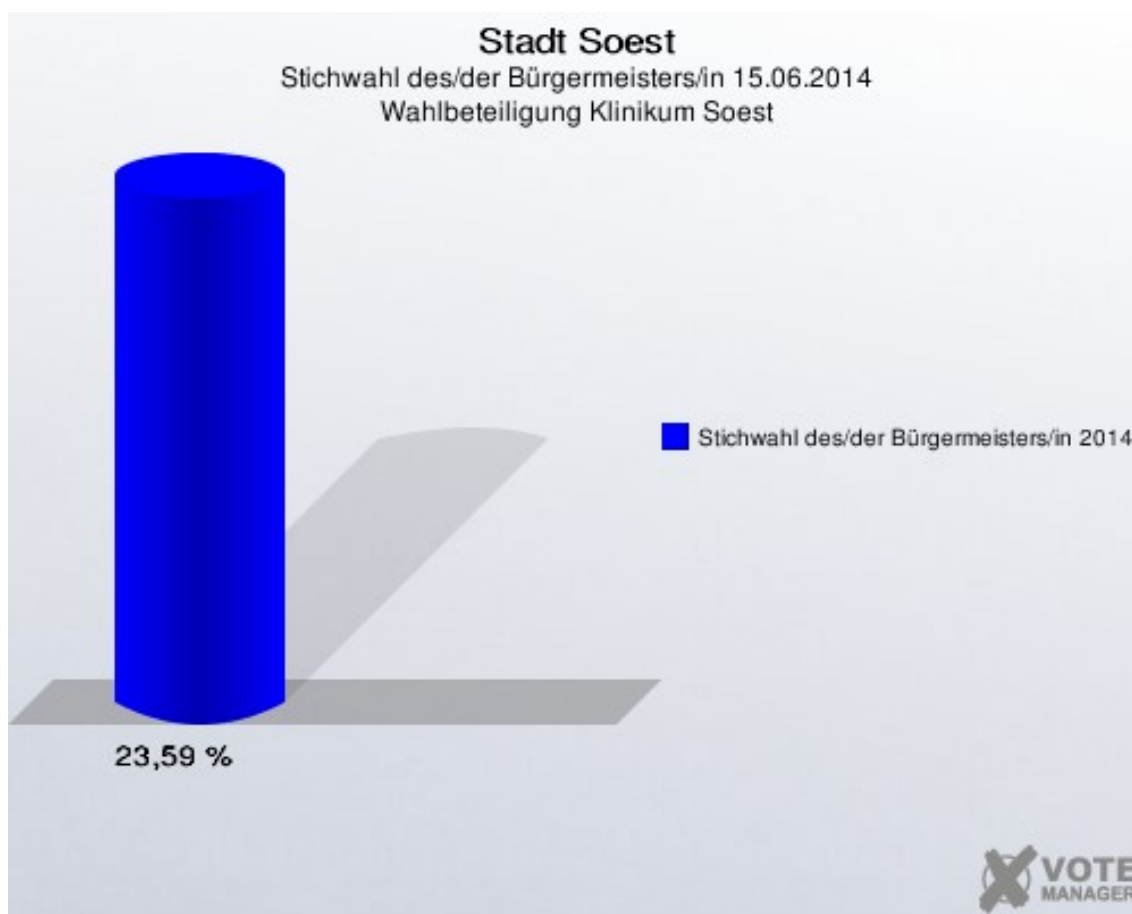




## Klinikum Soest

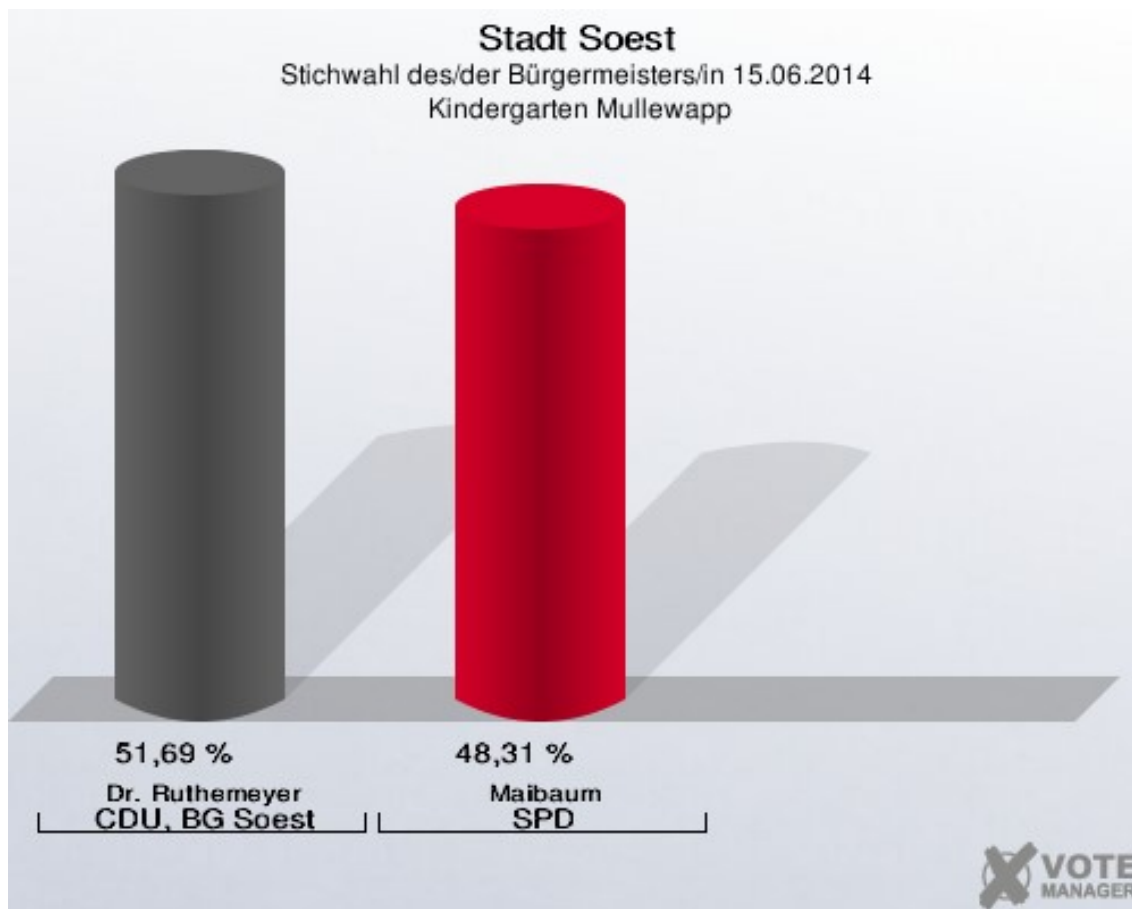
	Anzahl	Prozent
Wahlberechtigte	1.899	
Wähler/innen	448	23,59 %
ungültige Stimmen	1	0,22 %
gültige Stimmen	447	99,78 %
Dr. Ruthemeyer, CDU, BG Soest	232	51,90 %
Maibaum, SPD	215	48,10 %

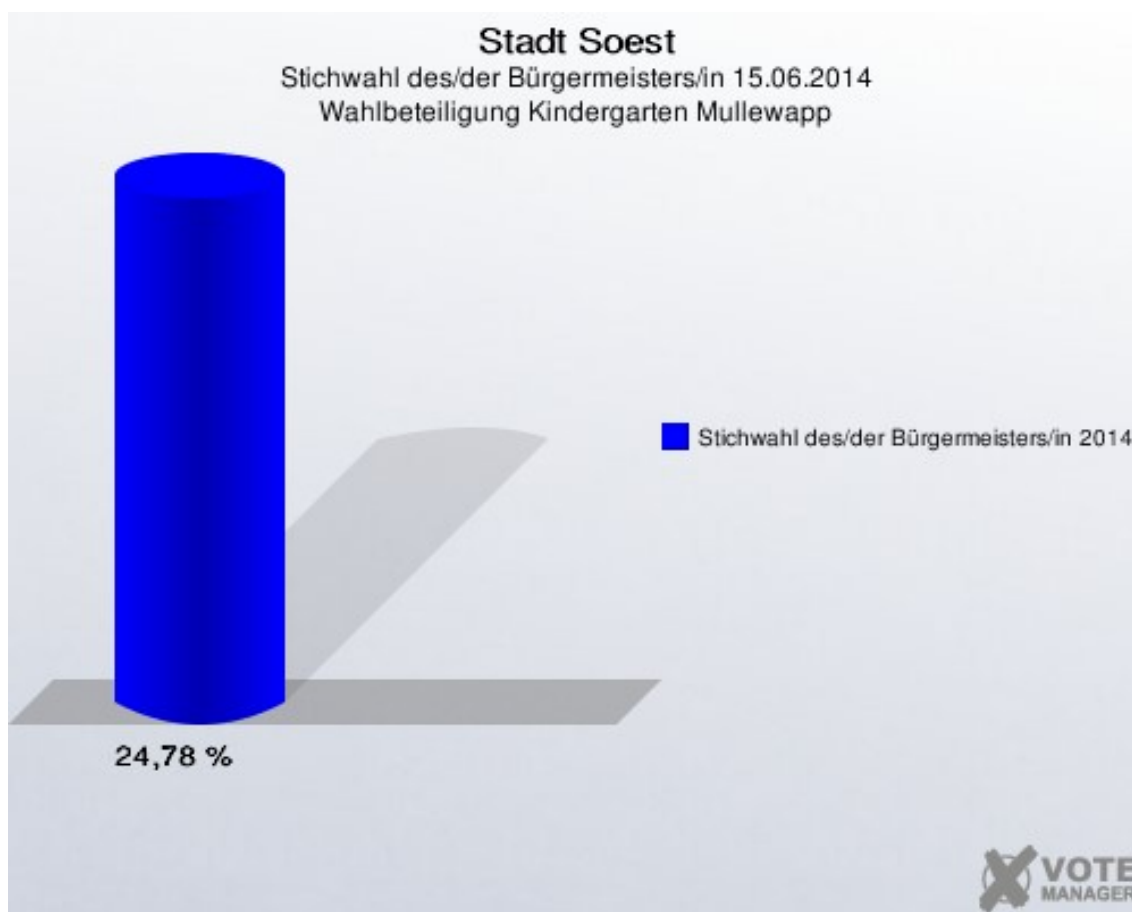




## Kindergarten Mullewapp

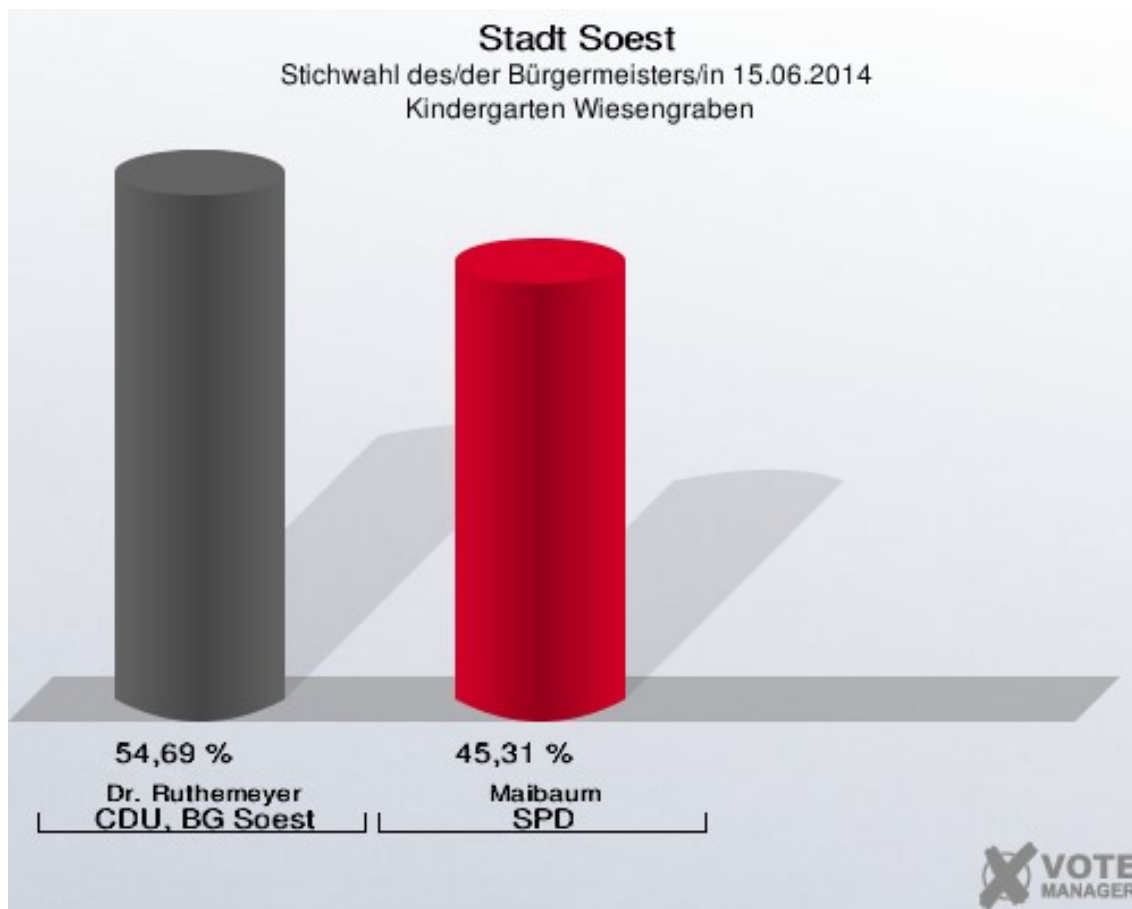
	Anzahl	Prozent
Wahlberechtigte	1.796	
Wähler/innen	445	24,78 %
ungültige Stimmen	0	0,00 %
gültige Stimmen	445	100,00 %
Dr. Ruthemeyer, CDU, BG Soest	230	51,69 %
Maibaum, SPD	215	48,31 %





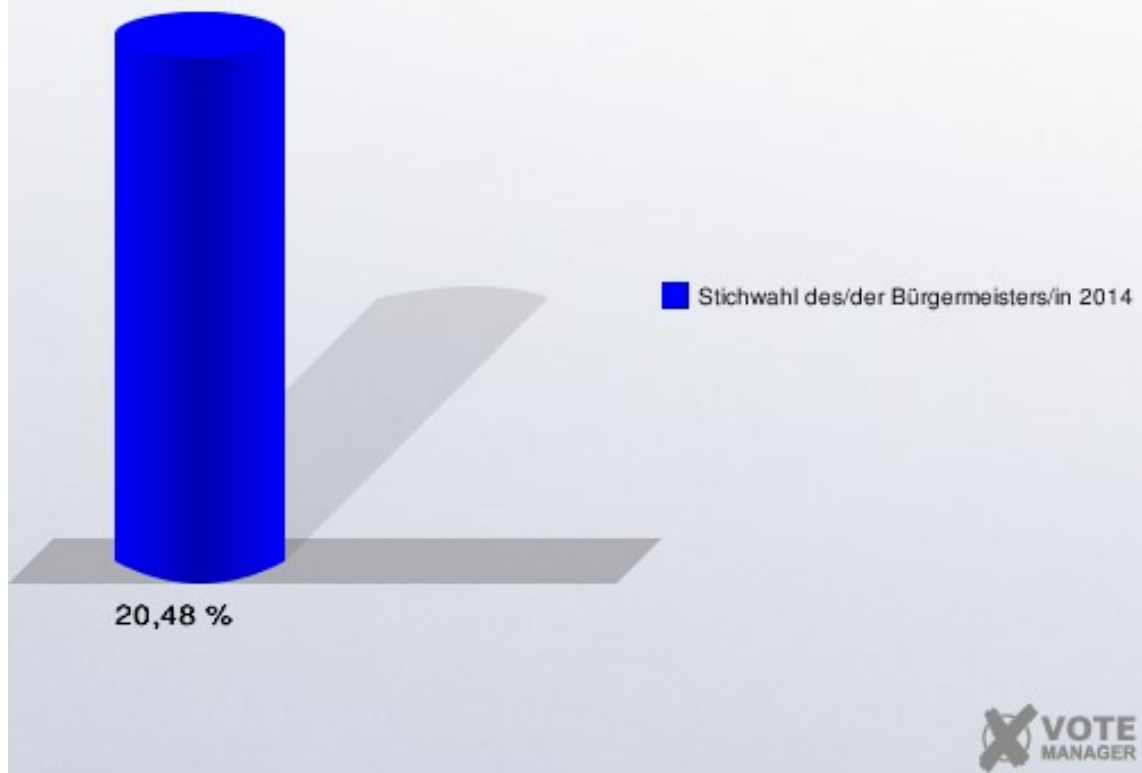
## Kindergarten Wiesengraben

	Anzahl	Prozent
Wahlberechtigte	1.577	
Wähler/innen	323	20,48 %
ungültige Stimmen	3	0,93 %
gültige Stimmen	320	99,07 %
Dr. Ruthemeyer, CDU, BG Soest	175	54,69 %
Maibaum, SPD	145	45,31 %



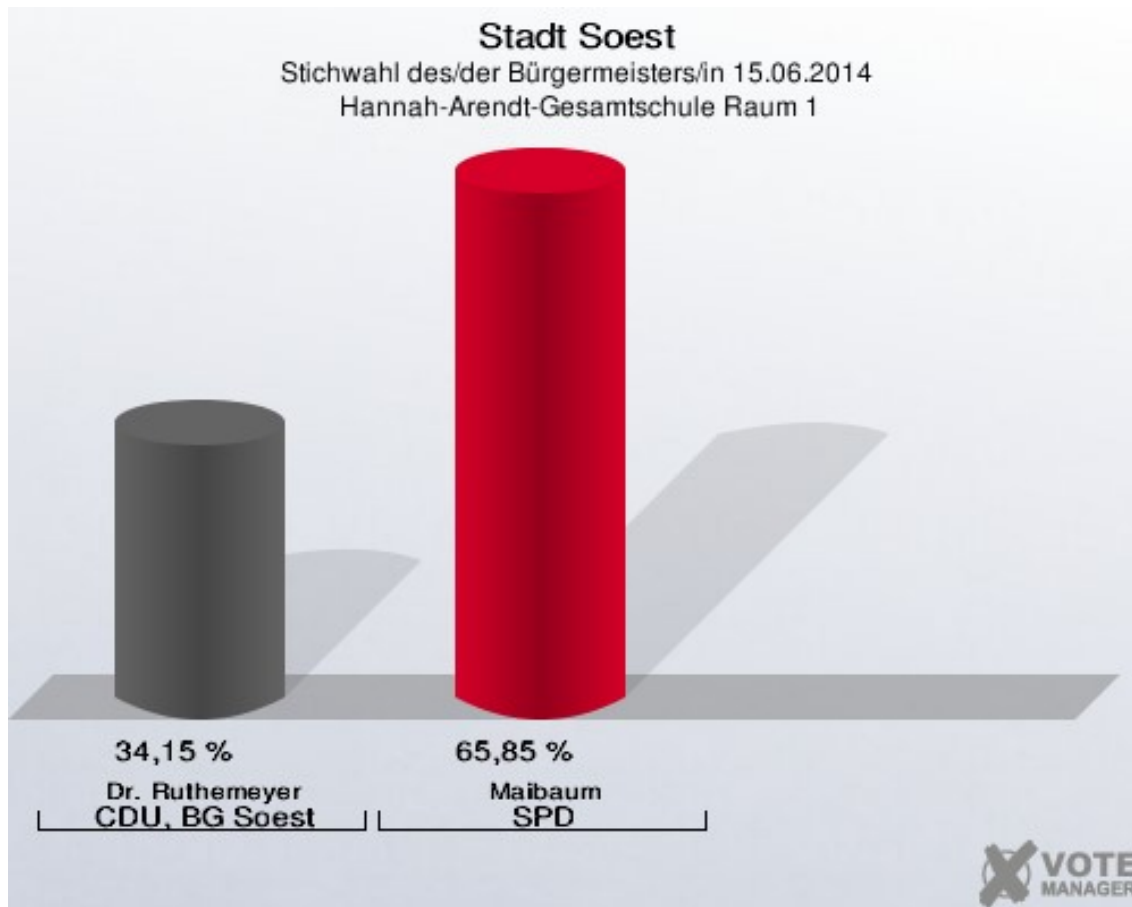
## Stadt Soest

Stichwahl des/der Bürgermeisters/in 15.06.2014  
Wahlbeteiligung Kindergarten Wiesengraben




## Hannah-Arendt-Gesamtschule Raum 1

	Anzahl	Prozent
Wahlberechtigte	1.049	
Wähler/innen	83	7,91 %
ungültige Stimmen	1	1,20 %
gültige Stimmen	82	98,80 %
Dr. Ruthemeyer, CDU, BG Soest	28	34,15 %
Maibaum, SPD	54	65,85 %



## Stadt Soest

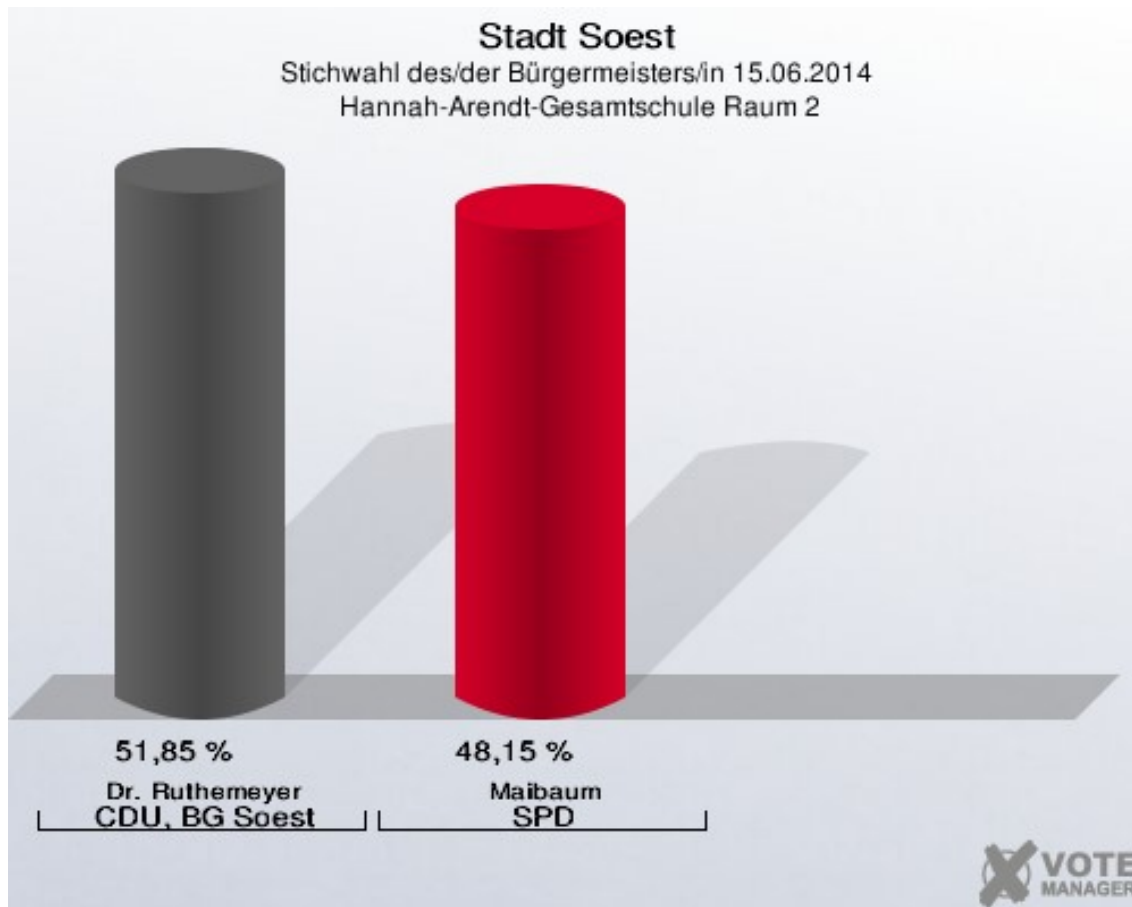
Stichwahl des/der Bürgermeisters/in 15.06.2014  
Wahlbeteiligung Hannah-Arendt-Gesamtschule Raum 1





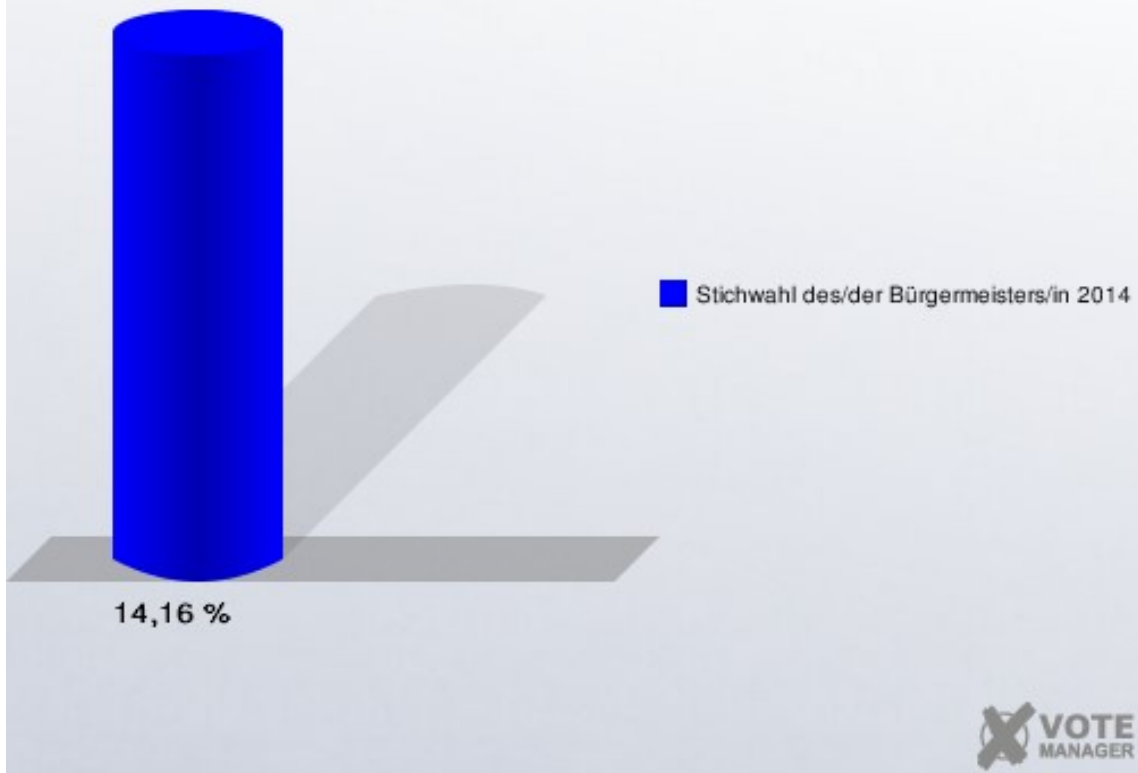
## Hannah-Arendt-Gesamtschule Raum 2

	Anzahl	Prozent
Wahlberechtigte	770	
Wähler/innen	109	14,16 %
ungültige Stimmen	1	0,92 %
gültige Stimmen	108	99,08 %
Dr. Ruthemeyer, CDU, BG Soest	56	51,85 %
Maibaum, SPD	52	48,15 %



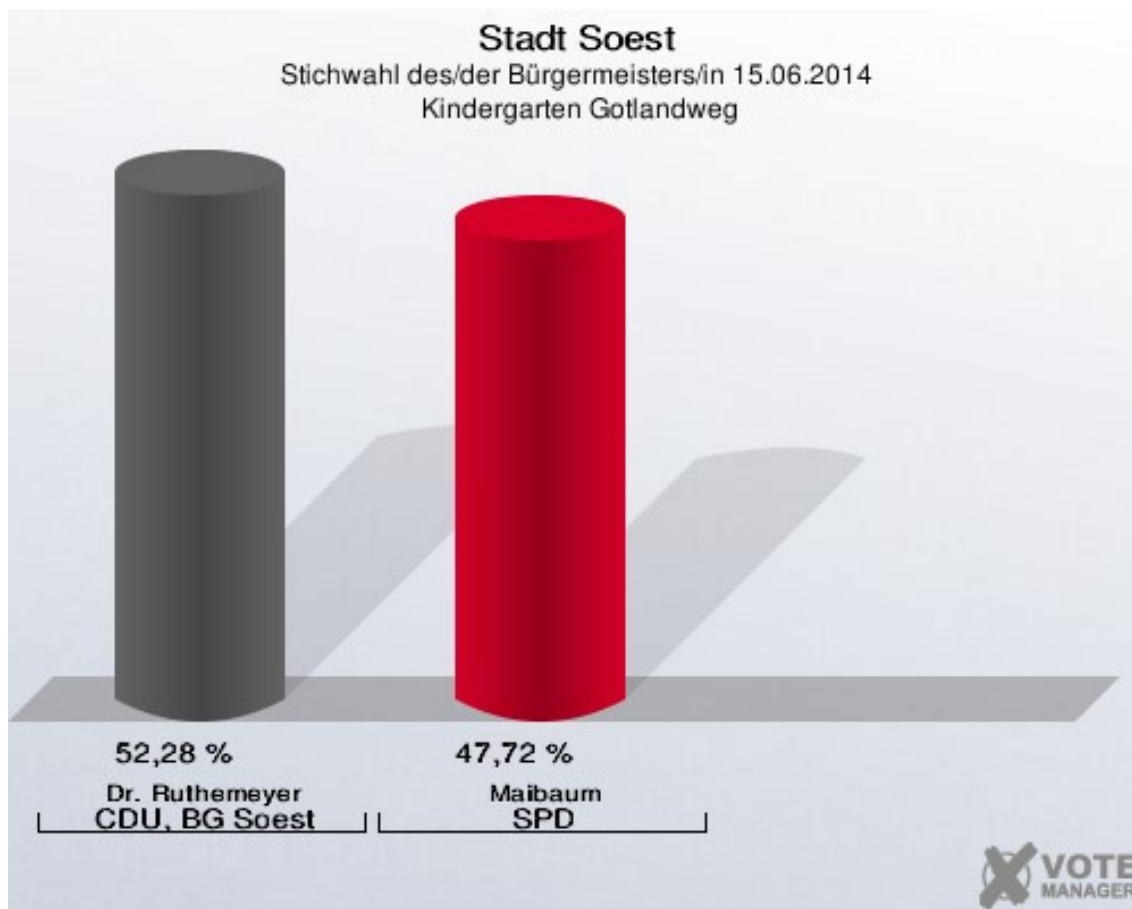
## Stadt Soest

Stichwahl des/der Bürgermeisters/in 15.06.2014  
Wahlbeteiligung Hannah-Arendt-Gesamtschule Raum 2



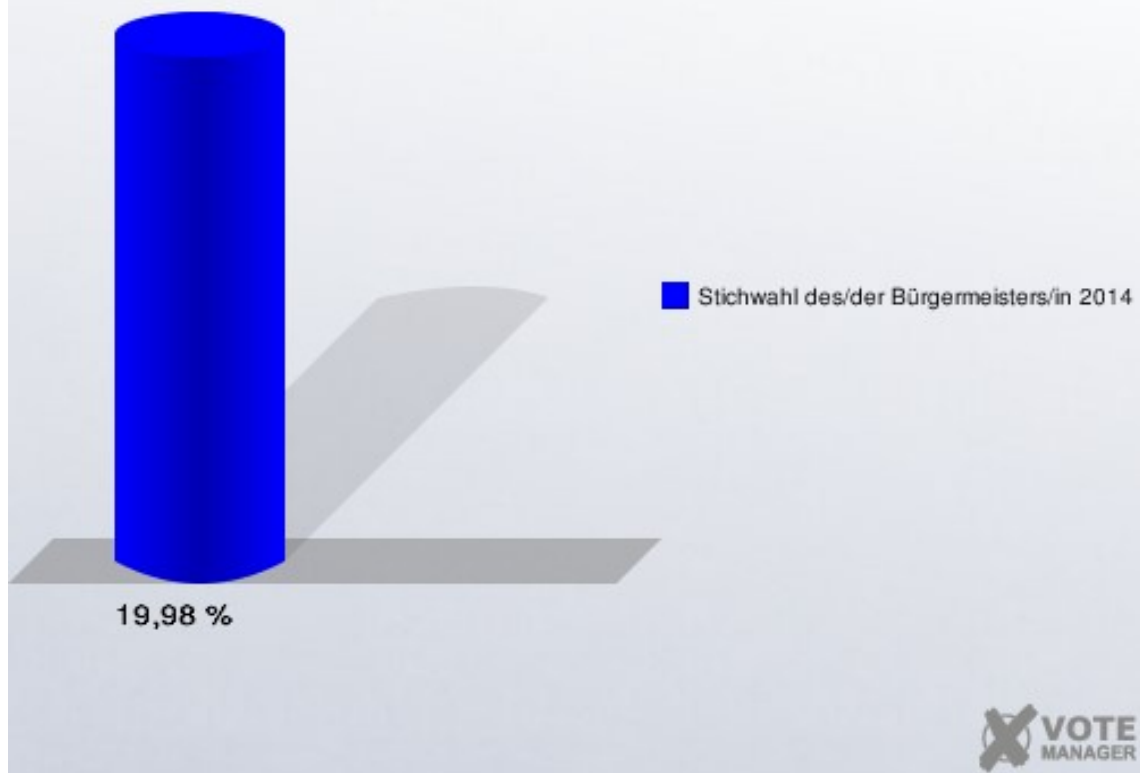
## Kindergarten Gotlandweg

	Anzahl	Prozent
Wahlberechtigte	1.006	
Wähler/innen	201	19,98 %
ungültige Stimmen	4	1,99 %
gültige Stimmen	197	98,01 %
Dr. Ruthemeyer, CDU, BG Soest	103	52,28 %
Maibaum, SPD	94	47,72 %



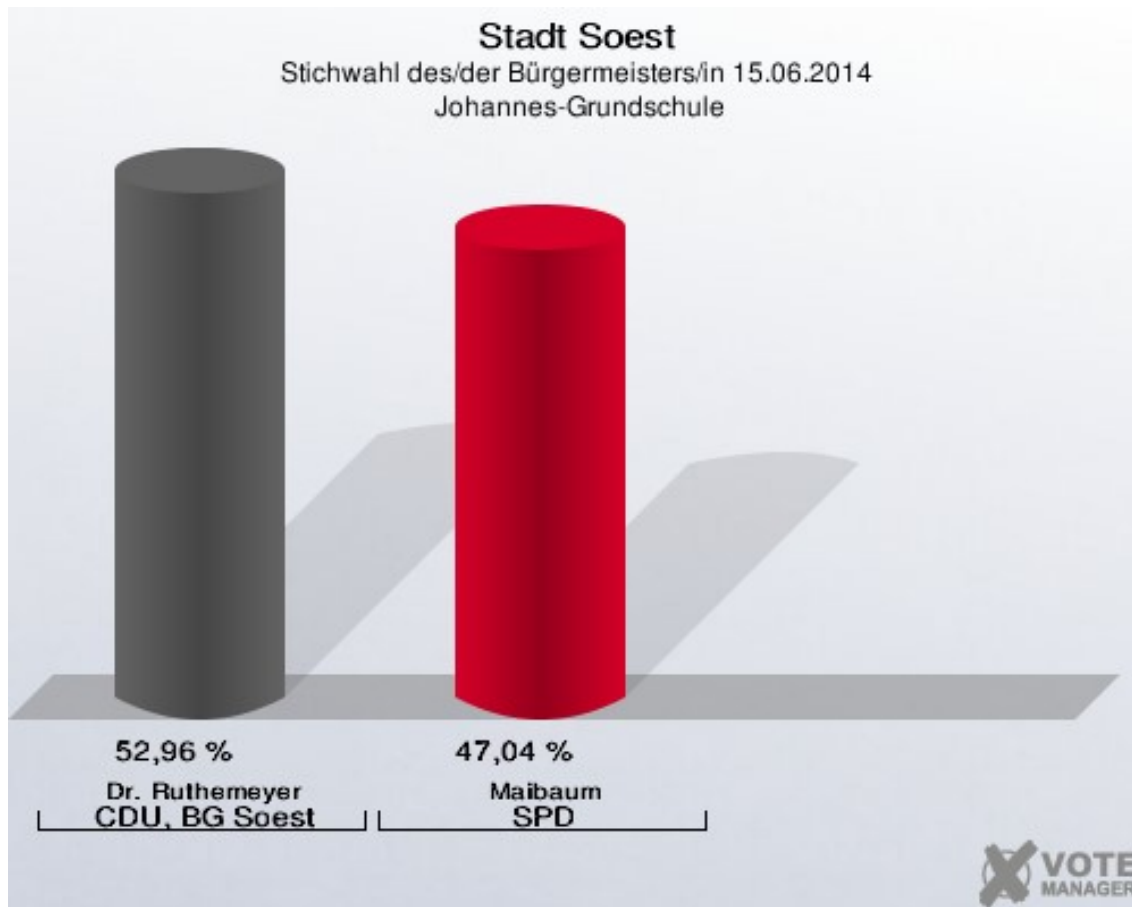
## Stadt Soest

Stichwahl des/der Bürgermeisters/in 15.06.2014  
Wahlbeteiligung Kindergarten Gotlandweg



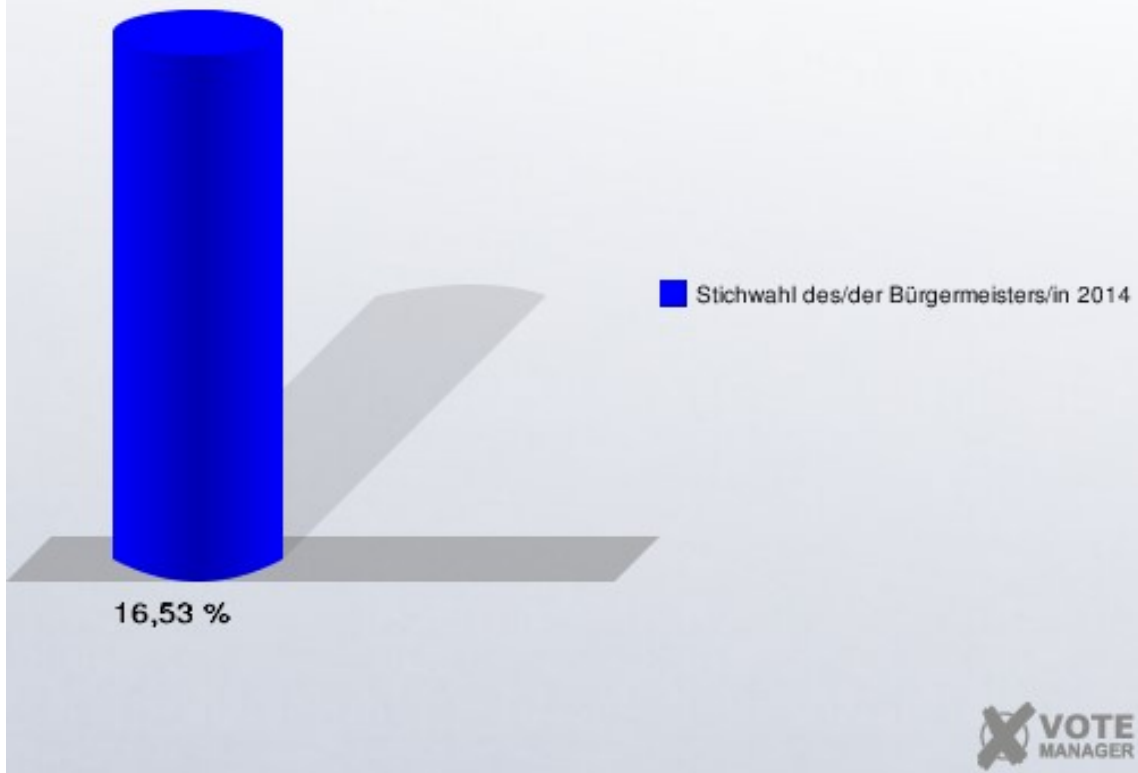
## Johannes-Grundschule

	Anzahl	Prozent
Wahlberechtigte	1.537	
Wähler/innen	254	16,53 %
ungültige Stimmen	1	0,39 %
gültige Stimmen	253	99,61 %
Dr. Ruthemeyer, CDU, BG Soest	134	52,96 %
Maibaum, SPD	119	47,04 %



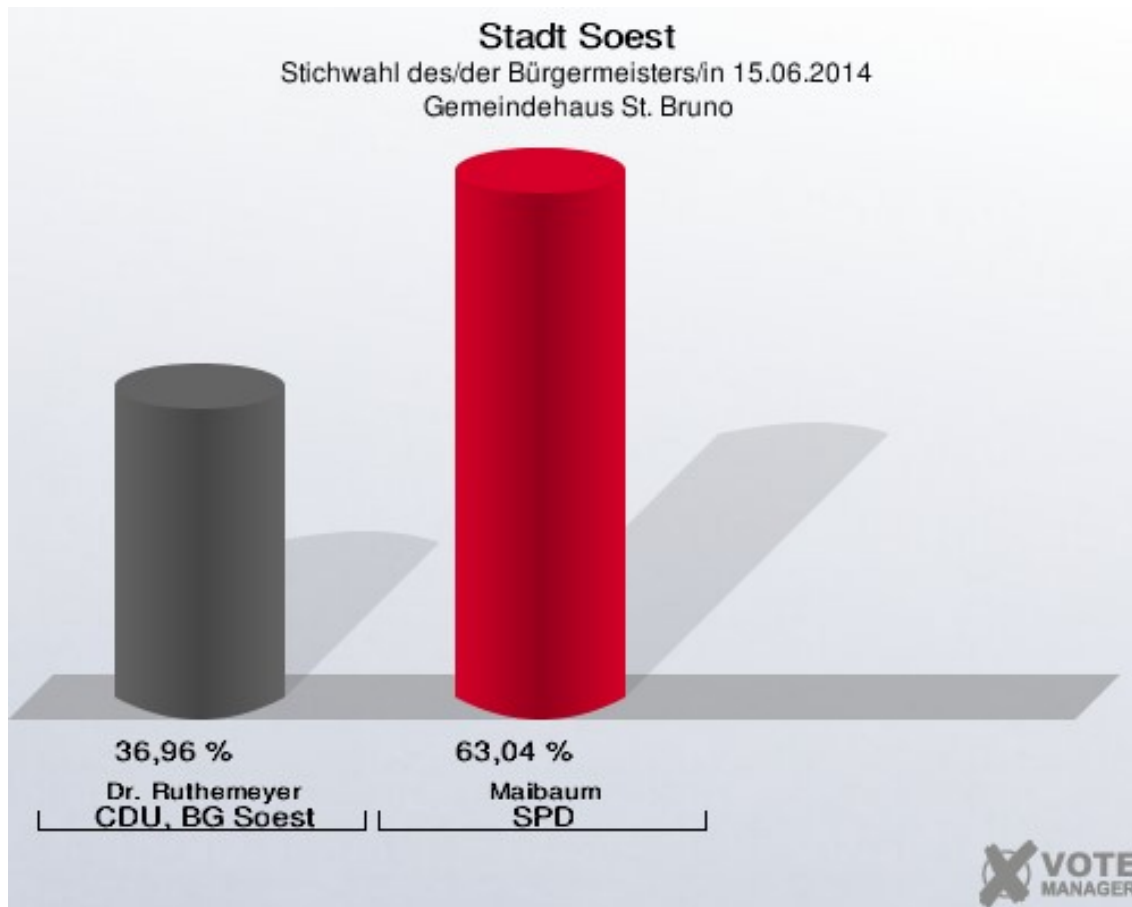
## Stadt Soest

Stichwahl des/der Bürgermeisters/in 15.06.2014  
Wahlbeteiligung Johannes-Grundschule




## Gemeindehaus St. Bruno

	Anzahl	Prozent
Wahlberechtigte	1.039	
Wähler/innen	184	17,71 %
ungültige Stimmen	0	0,00 %
gültige Stimmen	184	100,00 %
Dr. Ruthemeyer, CDU, BG Soest	68	36,96 %
Maibaum, SPD	116	63,04 %



## Stadt Soest

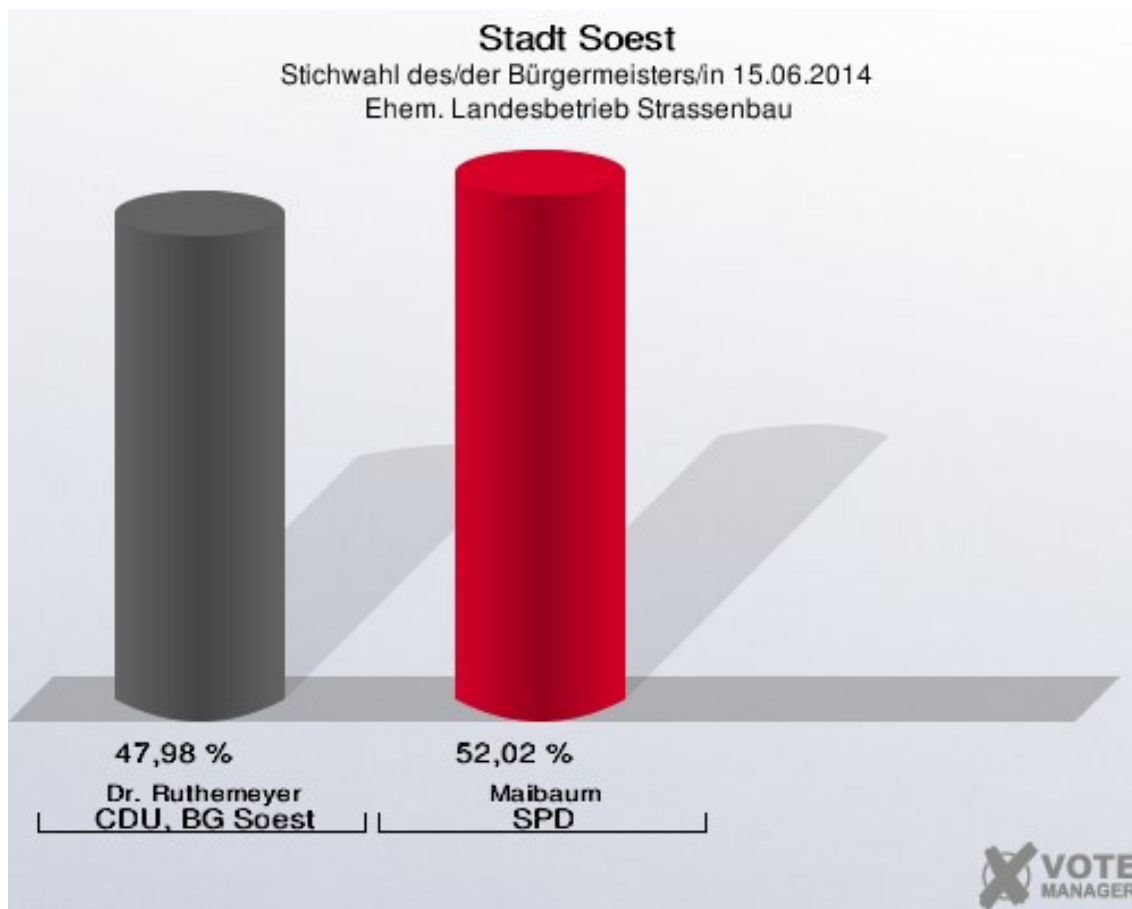
Stichwahl des/der Bürgermeisters/in 15.06.2014  
Wahlbeteiligung Gemeindehaus St. Bruno



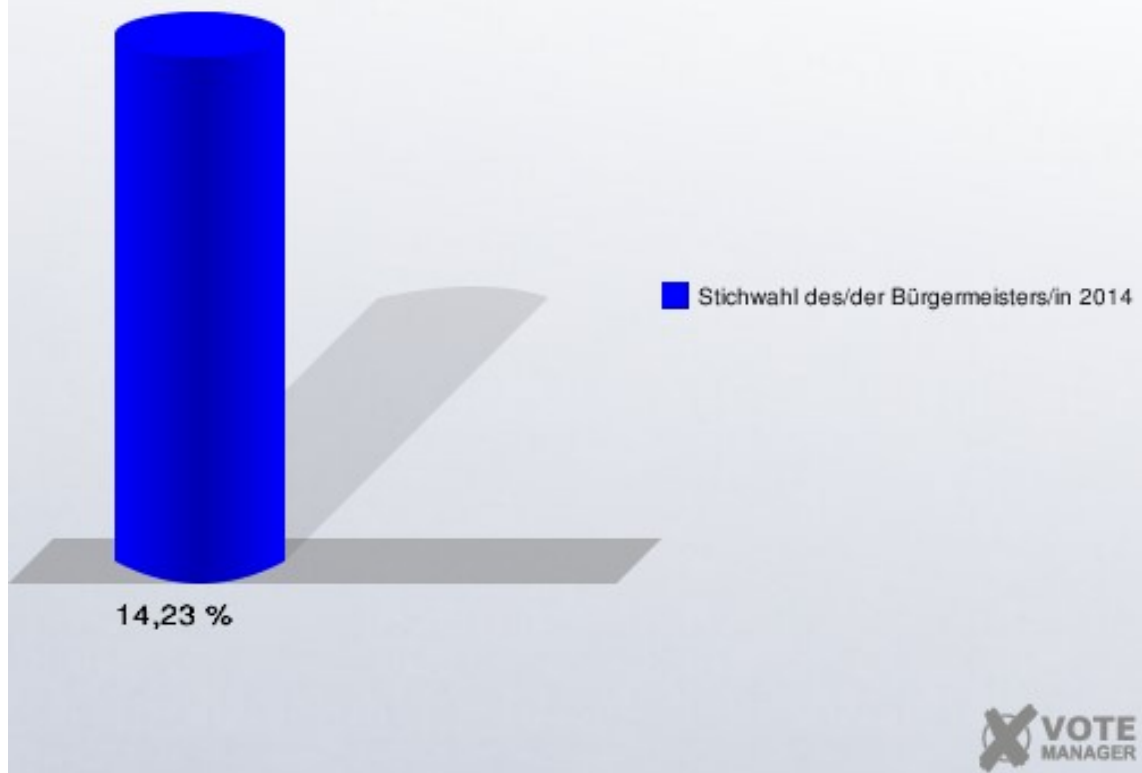


## Ehem. Landesbetrieb Strassenbau

	Anzahl	Prozent
Wahlberechtigte	1.398	
Wähler/innen	199	14,23 %
ungültige Stimmen	1	0,50 %
gültige Stimmen	198	99,50 %
Dr. Ruthemeyer, CDU, BG Soest	95	47,98 %
Maibaum, SPD	103	52,02 %

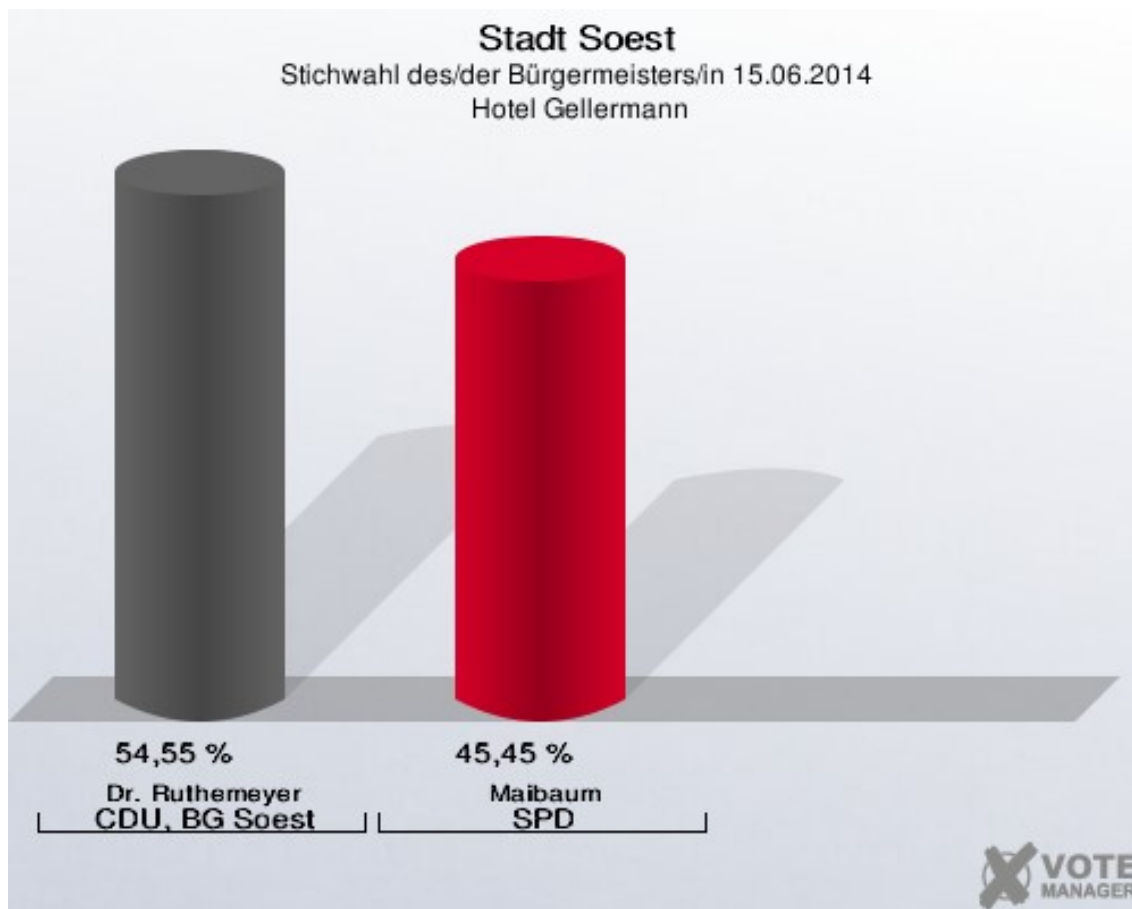


**Stadt Soest**  
Stichwahl des/der Bürgermeisters/in 15.06.2014  
Wahlbeteiligung Ehem. Landesbetrieb Strassenbau



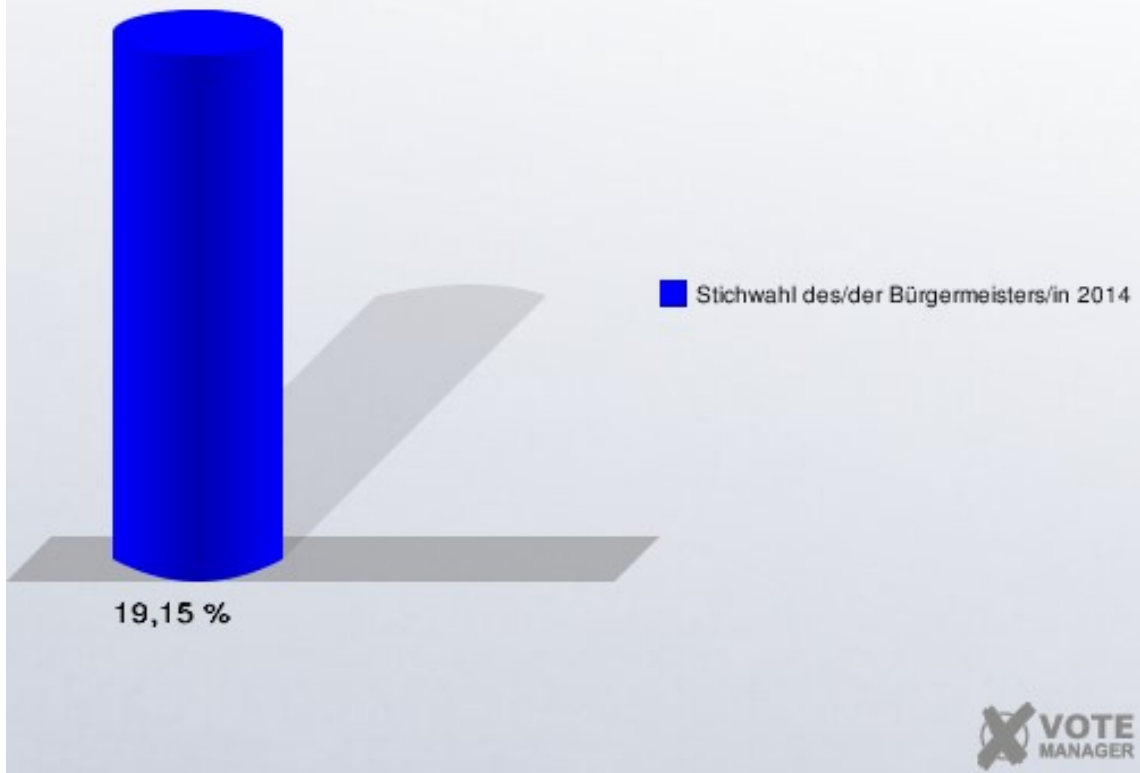
## Hotel Gellermann

	Anzahl	Prozent
Wahlberechtigte	1.974	
Wähler/innen	378	19,15 %
ungültige Stimmen	4	1,06 %
gültige Stimmen	374	98,94 %
Dr. Ruthemeyer, CDU, BG Soest	204	54,55 %
Maibaum, SPD	170	45,45 %



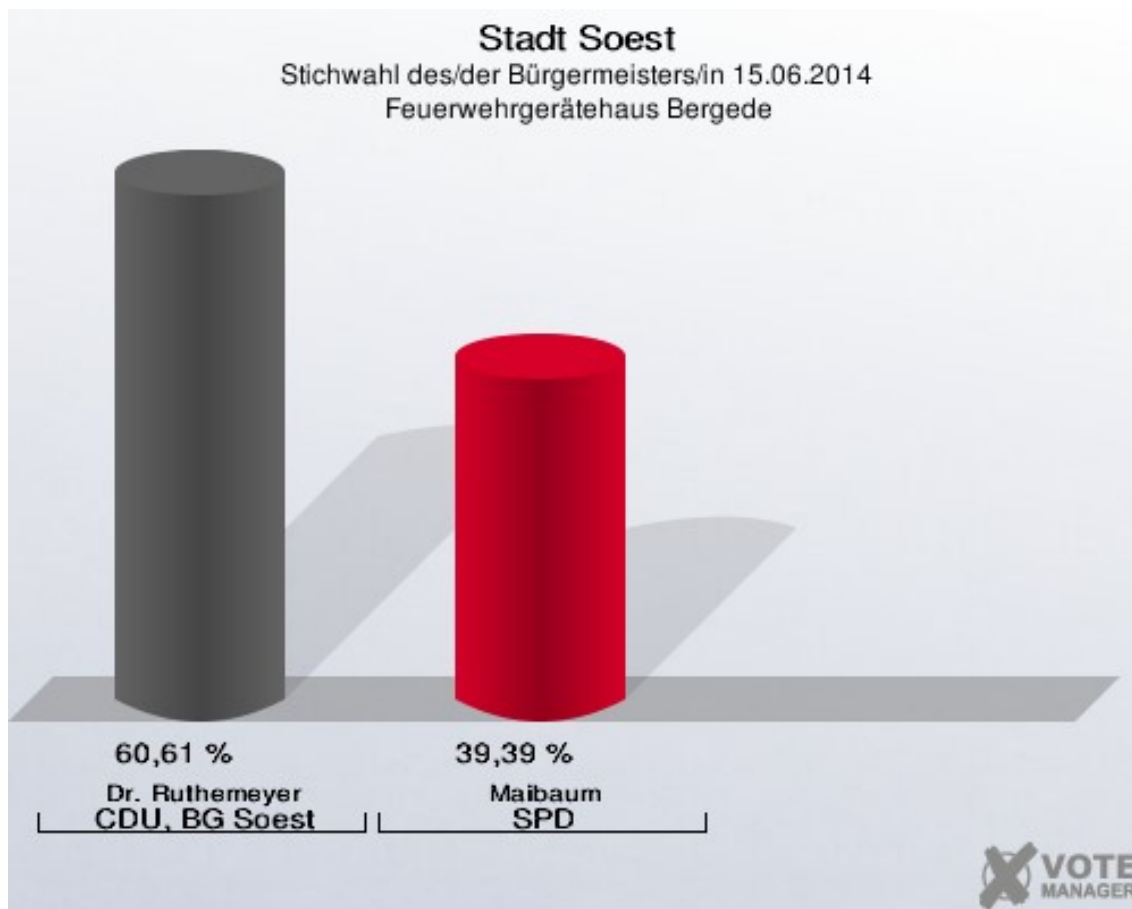
## Stadt Soest

Stichwahl des/der Bürgermeisters/in 15.06.2014  
Wahlbeteiligung Hotel Gellermann




## Feuerwehrgerätehaus Bergede

	Anzahl	Prozent
Wahlberechtigte	159	
Wähler/innen	66	41,51 %
ungültige Stimmen	0	0,00 %
gültige Stimmen	66	100,00 %
Dr. Ruthemeyer, CDU, BG Soest	40	60,61 %
Maibaum, SPD	26	39,39 %



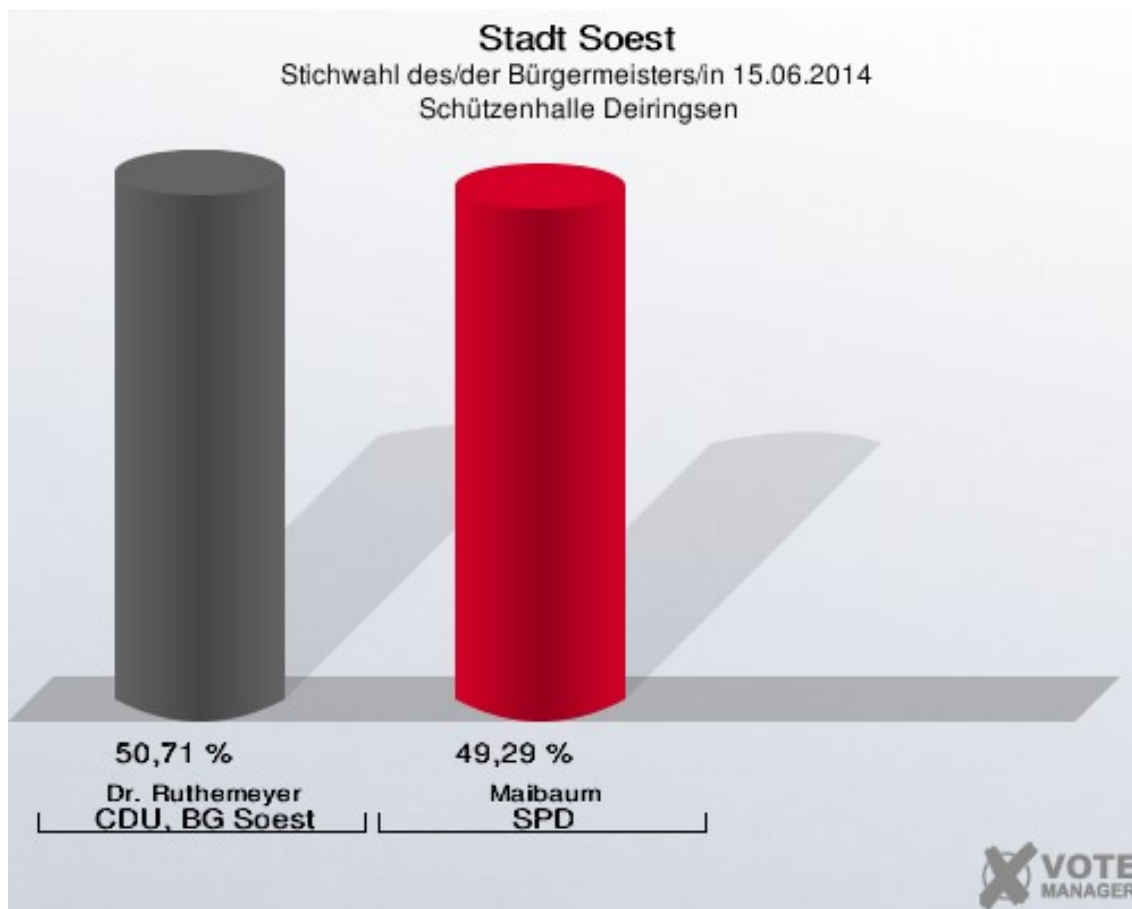
## Stadt Soest

Stichwahl des/der Bürgermeisters/in 15.06.2014  
Wahlbeteiligung Feuerwehrgerätehaus Bergede



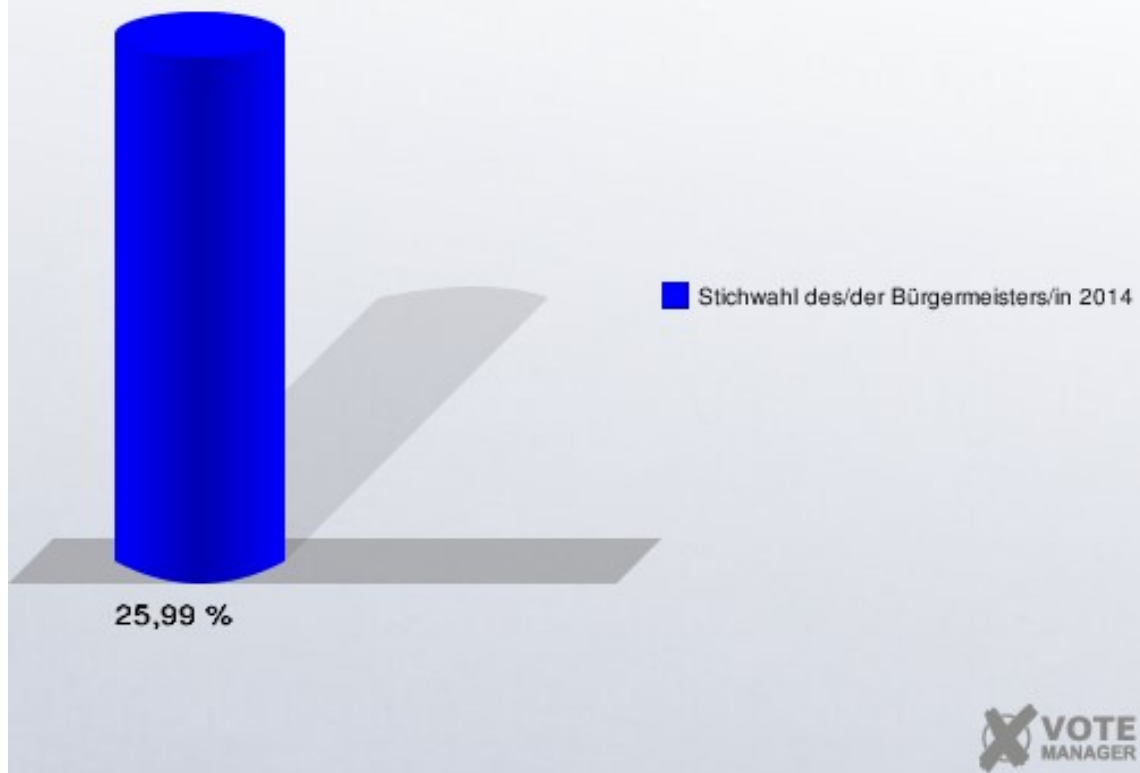
## Schützenhalle Deiringsen

	Anzahl	Prozent
Wahlberechtigte	1.085	
Wähler/innen	282	25,99 %
ungültige Stimmen	0	0,00 %
gültige Stimmen	282	100,00 %
Dr. Ruthemeyer, CDU, BG Soest	143	50,71 %
Maibaum, SPD	139	49,29 %



## Stadt Soest

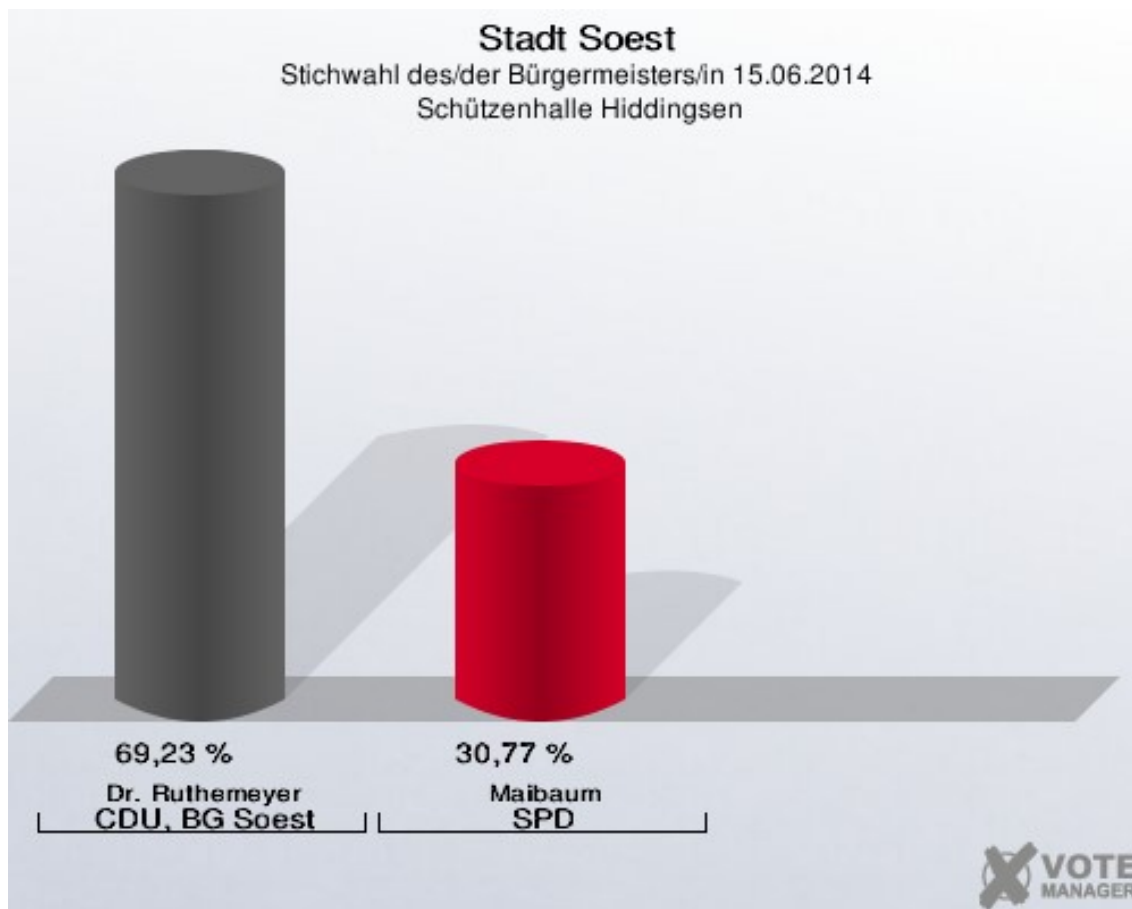
Stichwahl des/der Bürgermeisters/in 15.06.2014  
Wahlbeteiligung Schützenhalle Deiringsen





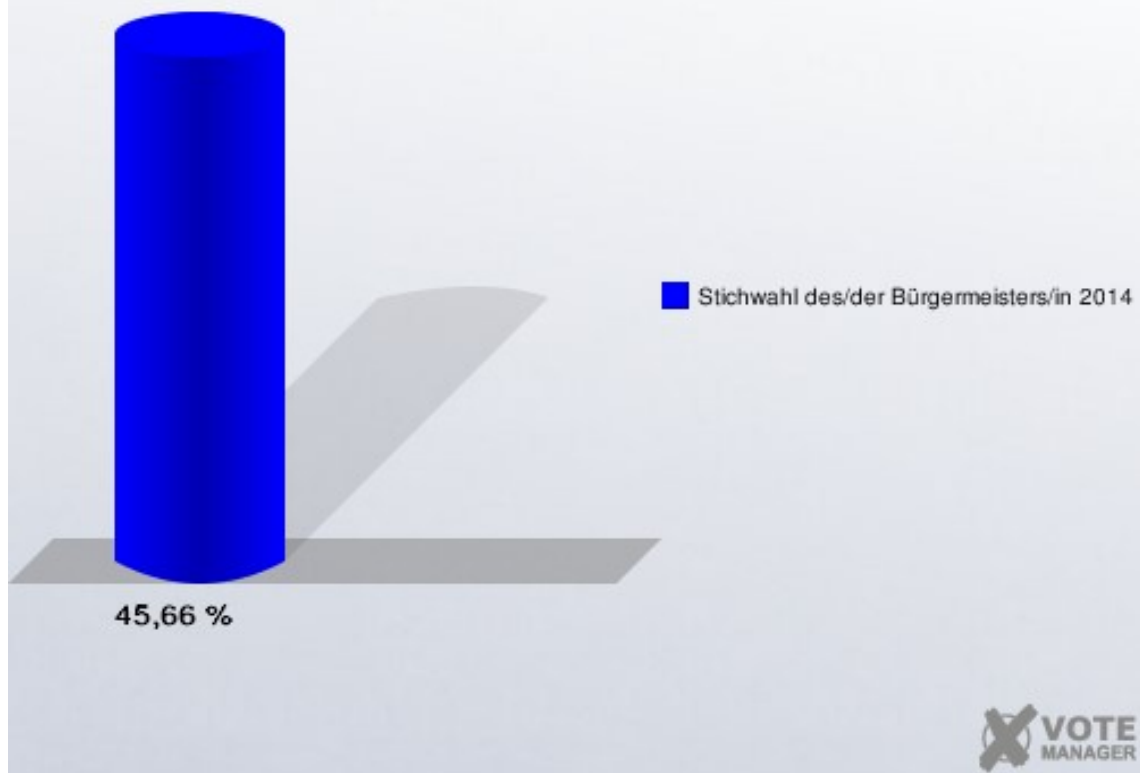
## Schützenhalle Hiddingsen

	Anzahl	Prozent
Wahlberechtigte	173	
Wähler/innen	79	45,66 %
ungültige Stimmen	1	1,27 %
gültige Stimmen	78	98,73 %
Dr. Ruthemeyer, CDU, BG Soest	54	69,23 %
Maibaum, SPD	24	30,77 %



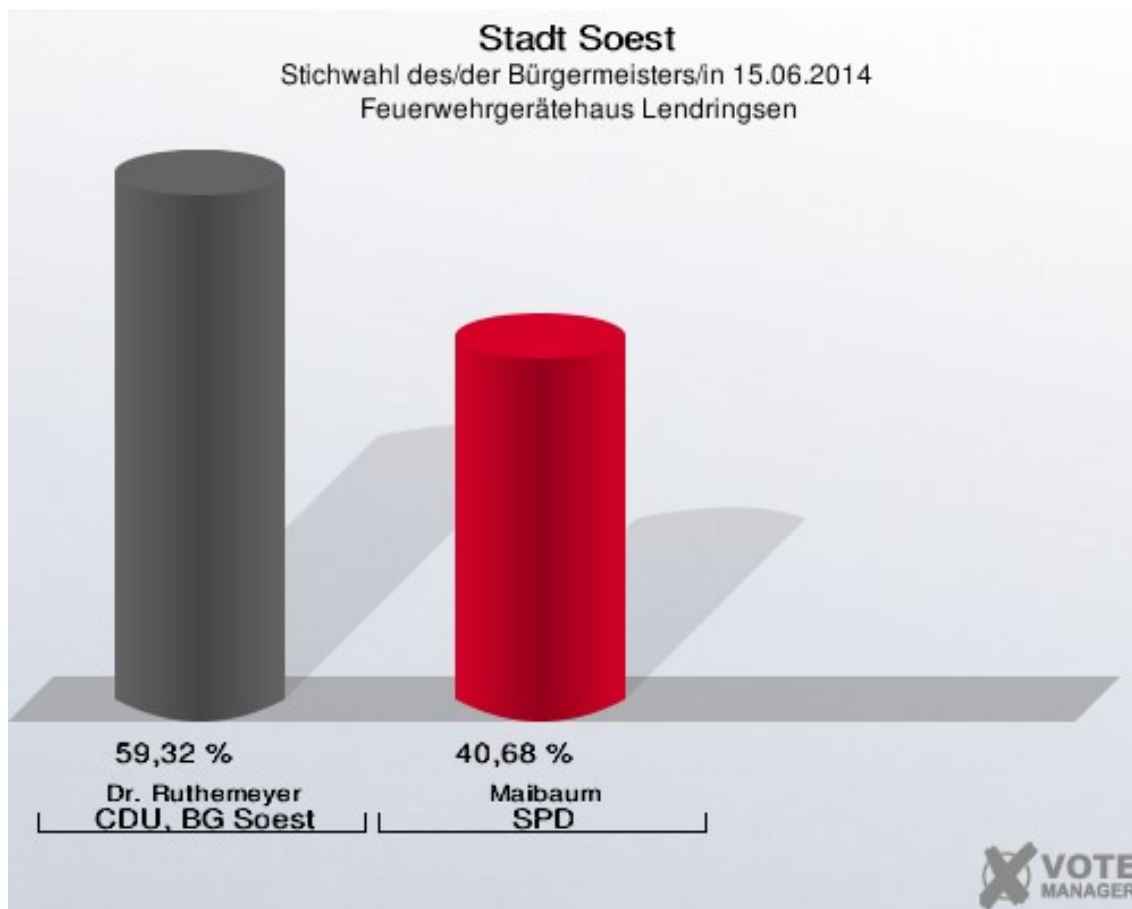
## Stadt Soest

Stichwahl des/der Bürgermeisters/in 15.06.2014  
Wahlbeteiligung Schützenhalle Hiddingsen

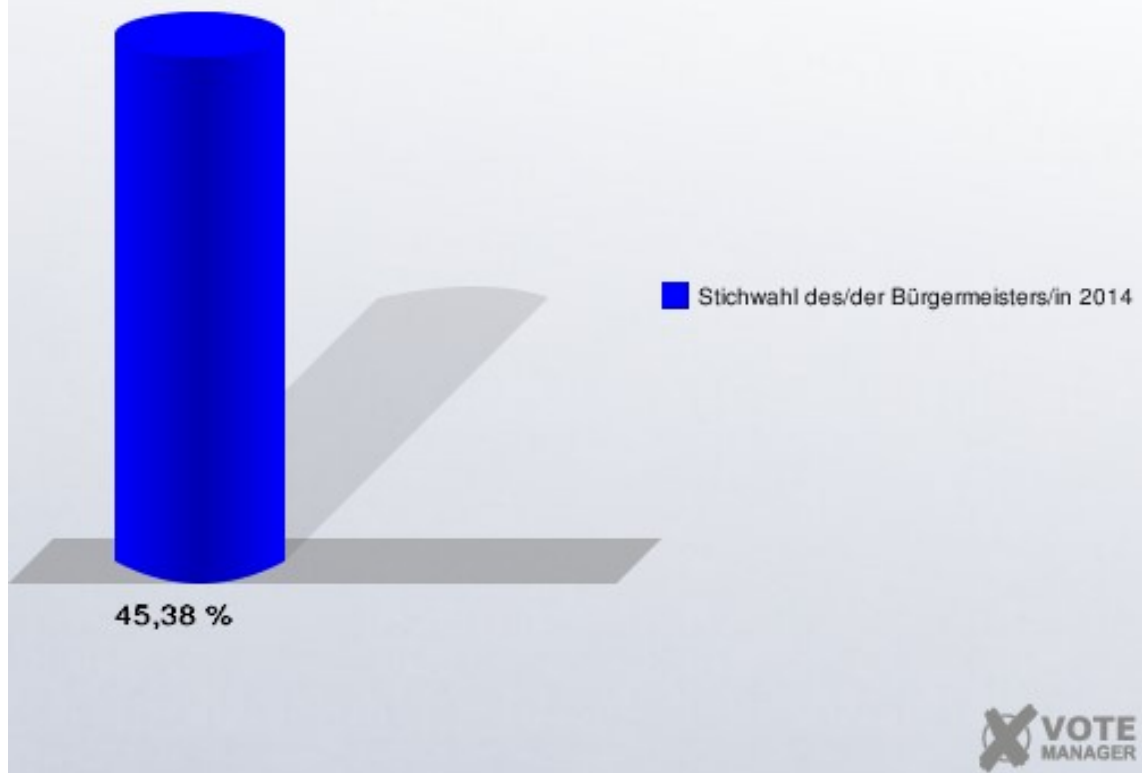


## Feuerwehrgerätehaus Lendringsen

	Anzahl	Prozent
Wahlberechtigte	130	
Wähler/innen	59	45,38 %
ungültige Stimmen	0	0,00 %
gültige Stimmen	59	100,00 %
Dr. Ruthemeyer, CDU, BG Soest	35	59,32 %
Maibaum, SPD	24	40,68 %

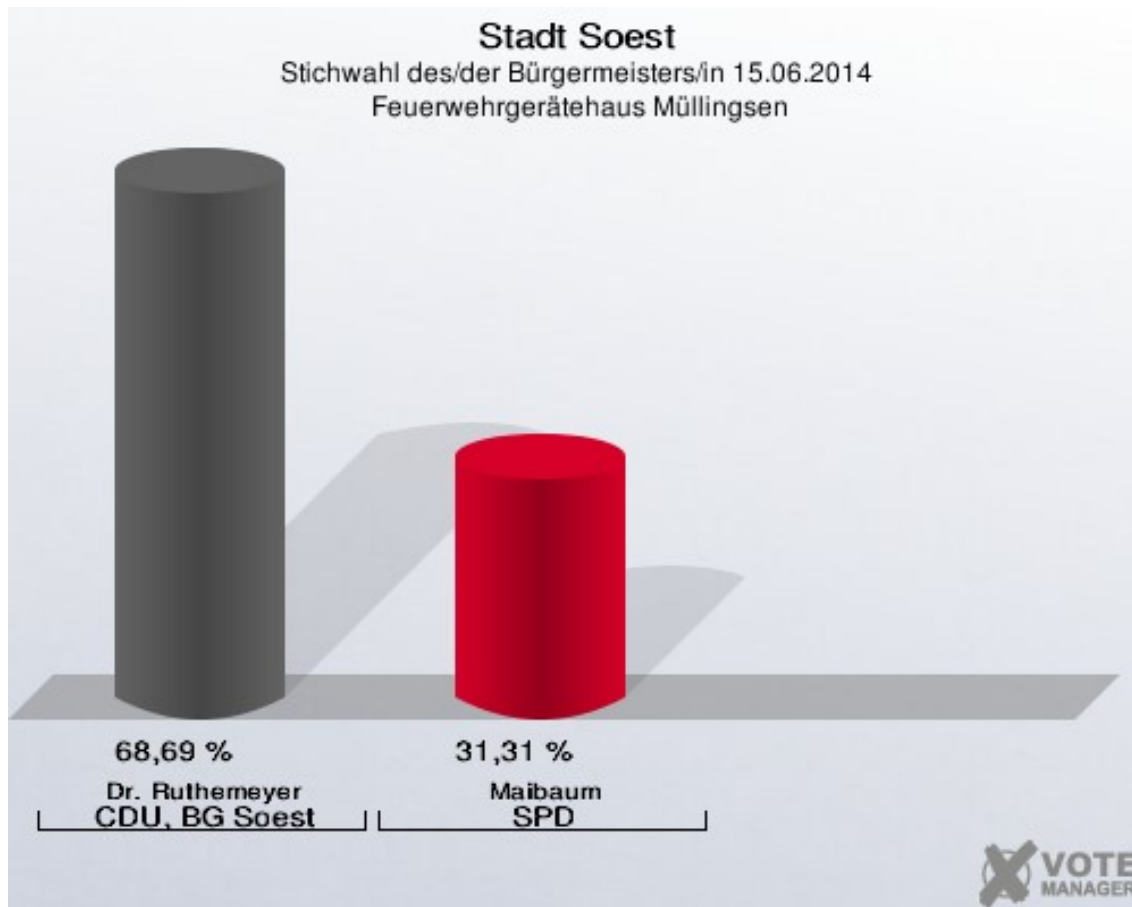


**Stadt Soest**  
Stichwahl des/der Bürgermeisters/in 15.06.2014  
Wahlbeteiligung Feuerwehrgerätehaus Lendringen



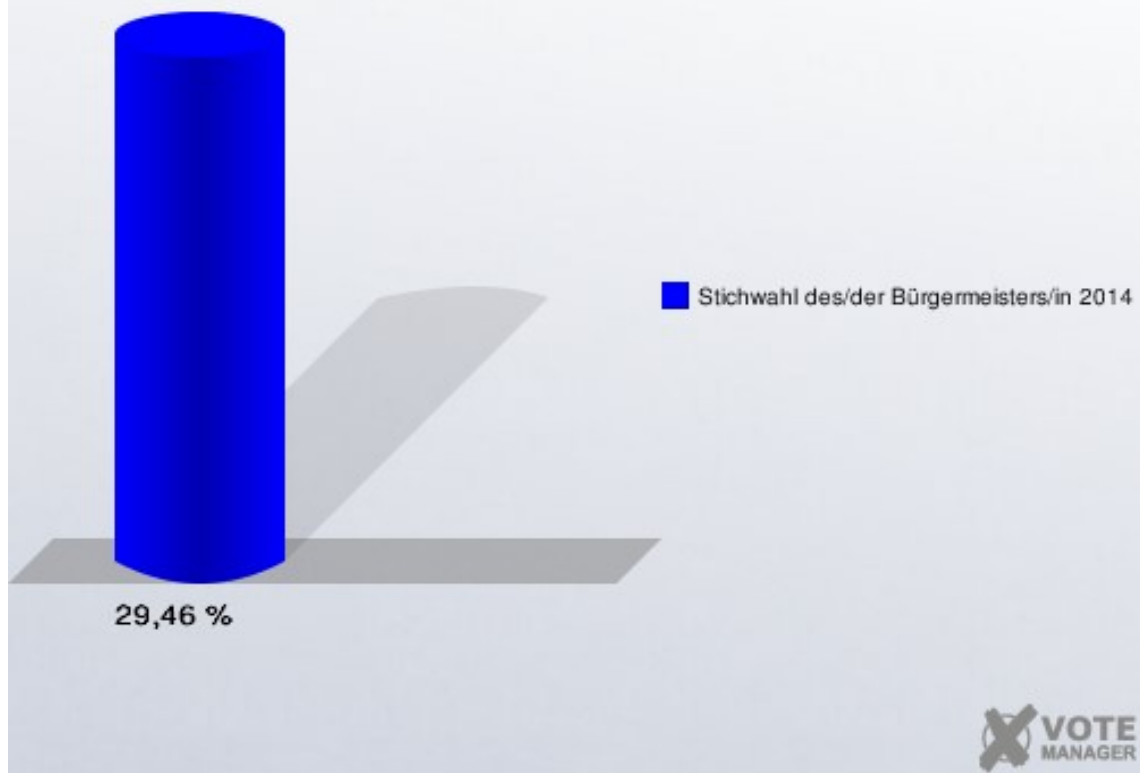
## Feuerwehrgerätehaus Müllingsen

	Anzahl	Prozent
Wahlberechtigte	336	
Wähler/innen	99	29,46 %
ungültige Stimmen	0	0,00 %
gültige Stimmen	99	100,00 %
Dr. Ruthemeyer, CDU, BG Soest	68	68,69 %
Maibaum, SPD	31	31,31 %



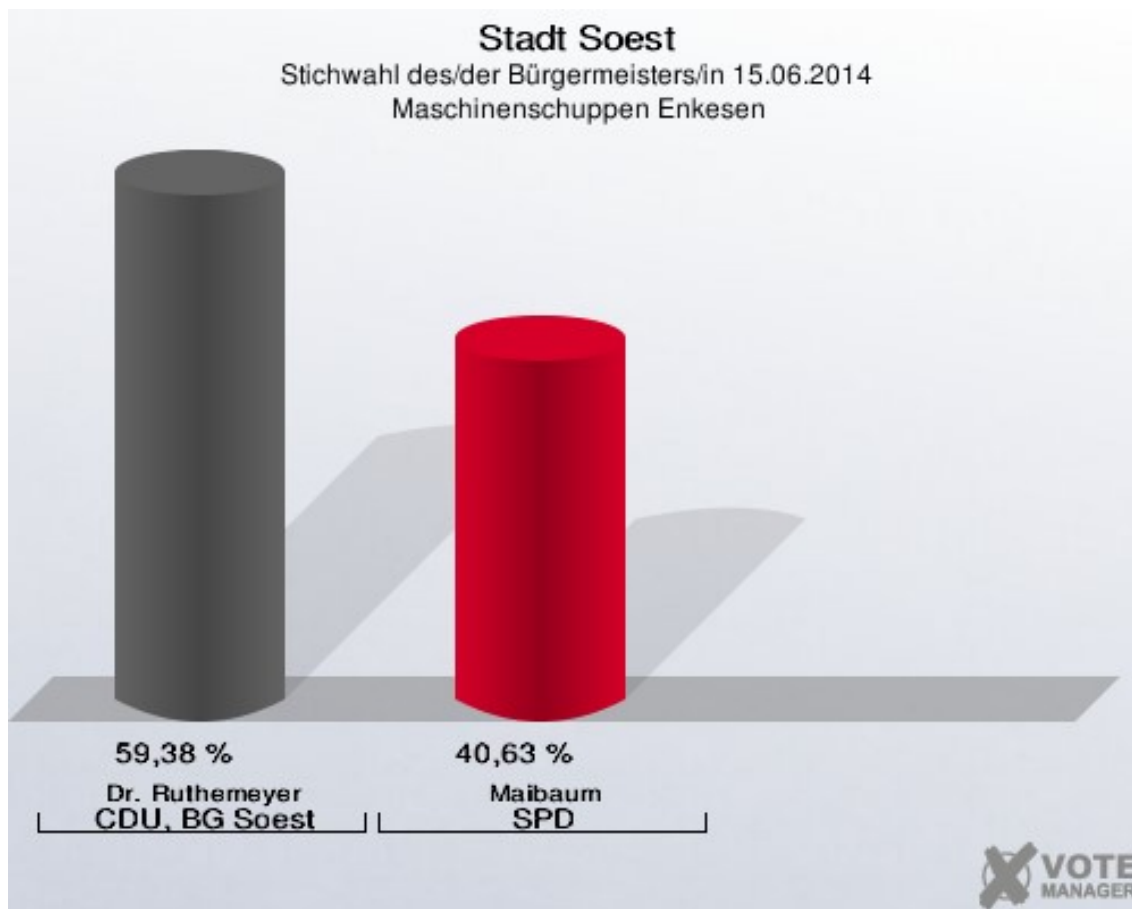
## Stadt Soest

Stichwahl des/der Bürgermeisters/in 15.06.2014  
Wahlbeteiligung Feuerwehrgerätehaus Müllingsen



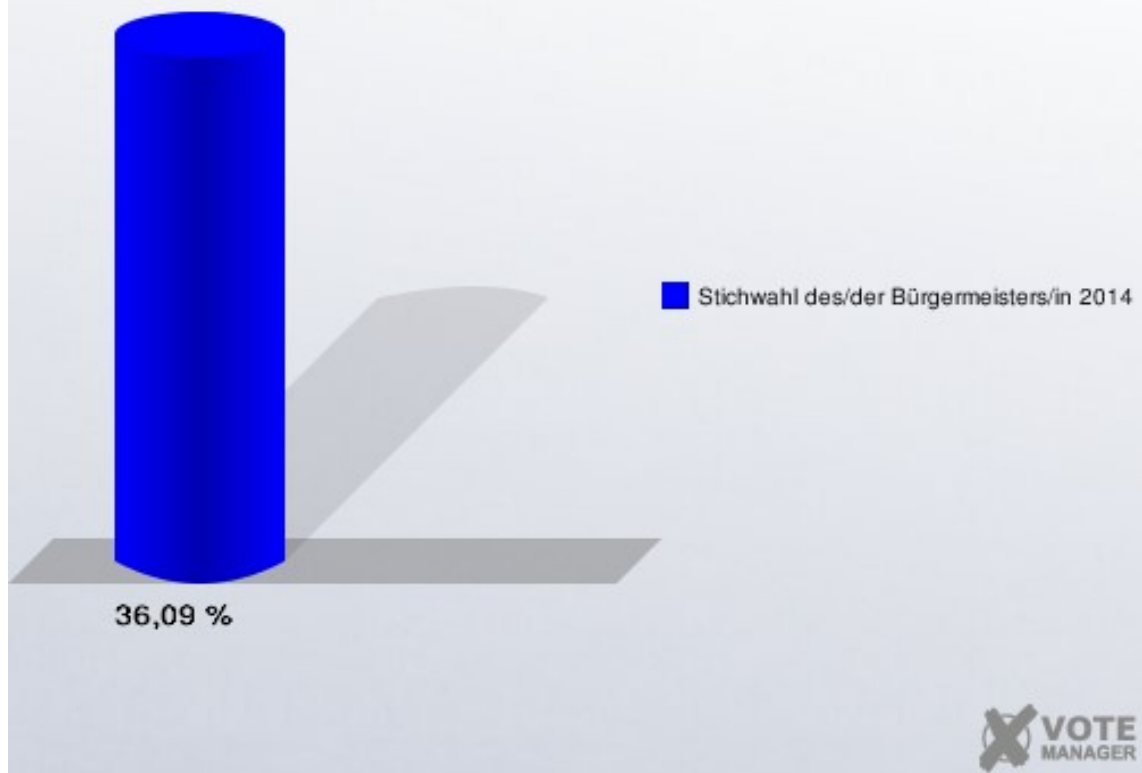
## Maschinenschuppen Enkesen

	Anzahl	Prozent
Wahlberechtigte	266	
Wähler/innen	96	36,09 %
ungültige Stimmen	0	0,00 %
gültige Stimmen	96	100,00 %
Dr. Ruthemeyer, CDU, BG Soest	57	59,38 %
Maibaum, SPD	39	40,62 %



## Stadt Soest

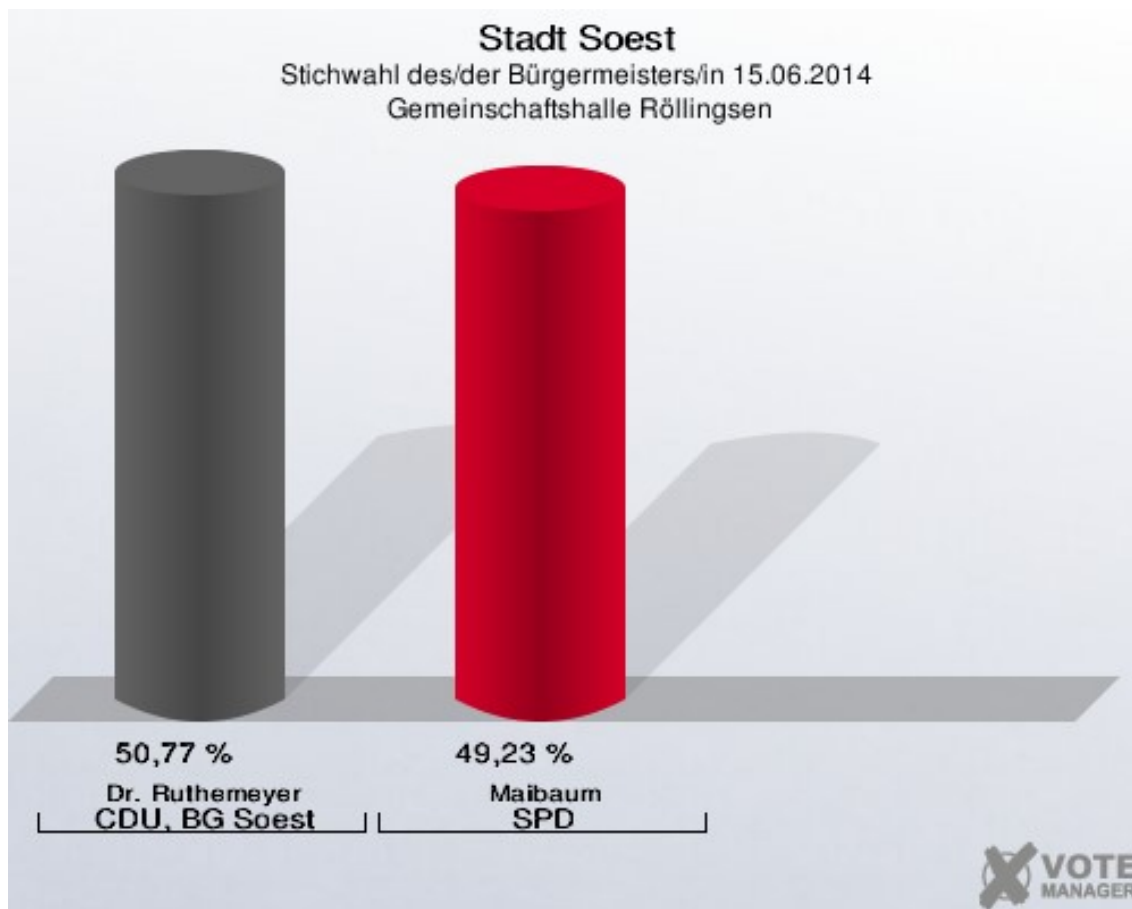
Stichwahl des/der Bürgermeisters/in 15.06.2014  
Wahlbeteiligung Maschinenschuppen Enkesen





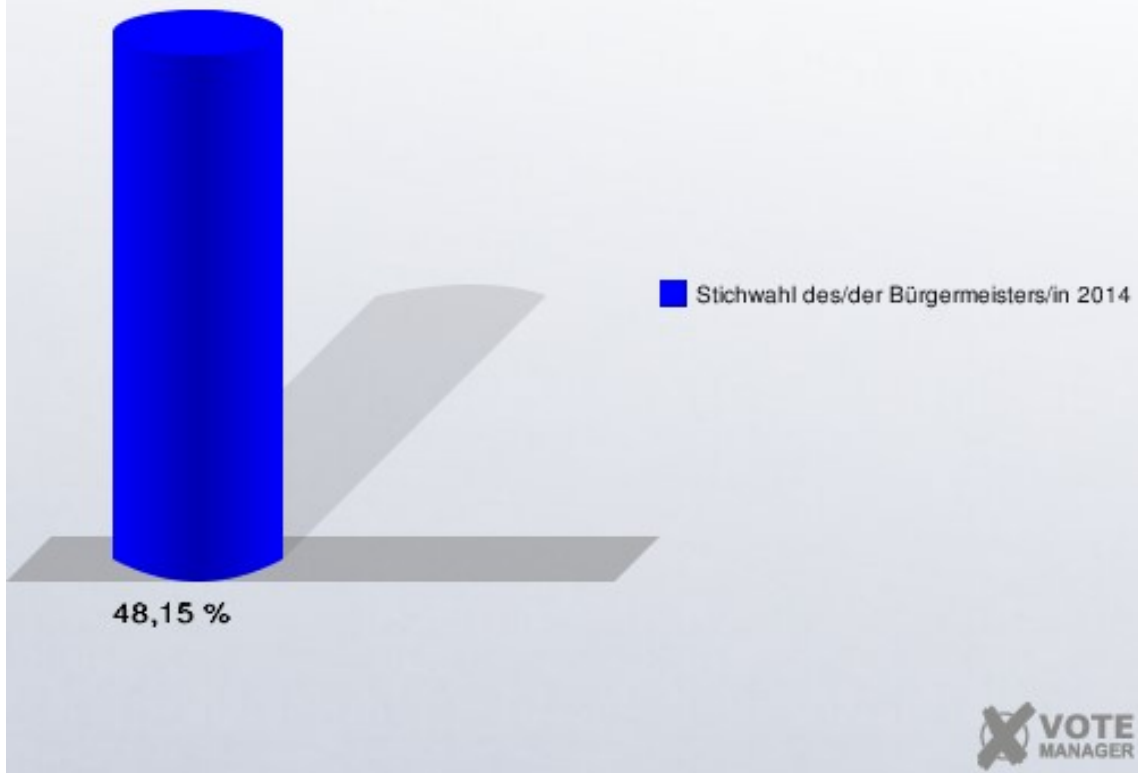
## Gemeinschaftshalle Röllingsen

	Anzahl	Prozent
Wahlberechtigte	135	
Wähler/innen	65	48,15 %
ungültige Stimmen	0	0,00 %
gültige Stimmen	65	100,00 %
Dr. Ruthemeyer, CDU, BG Soest	33	50,77 %
Maibaum, SPD	32	49,23 %



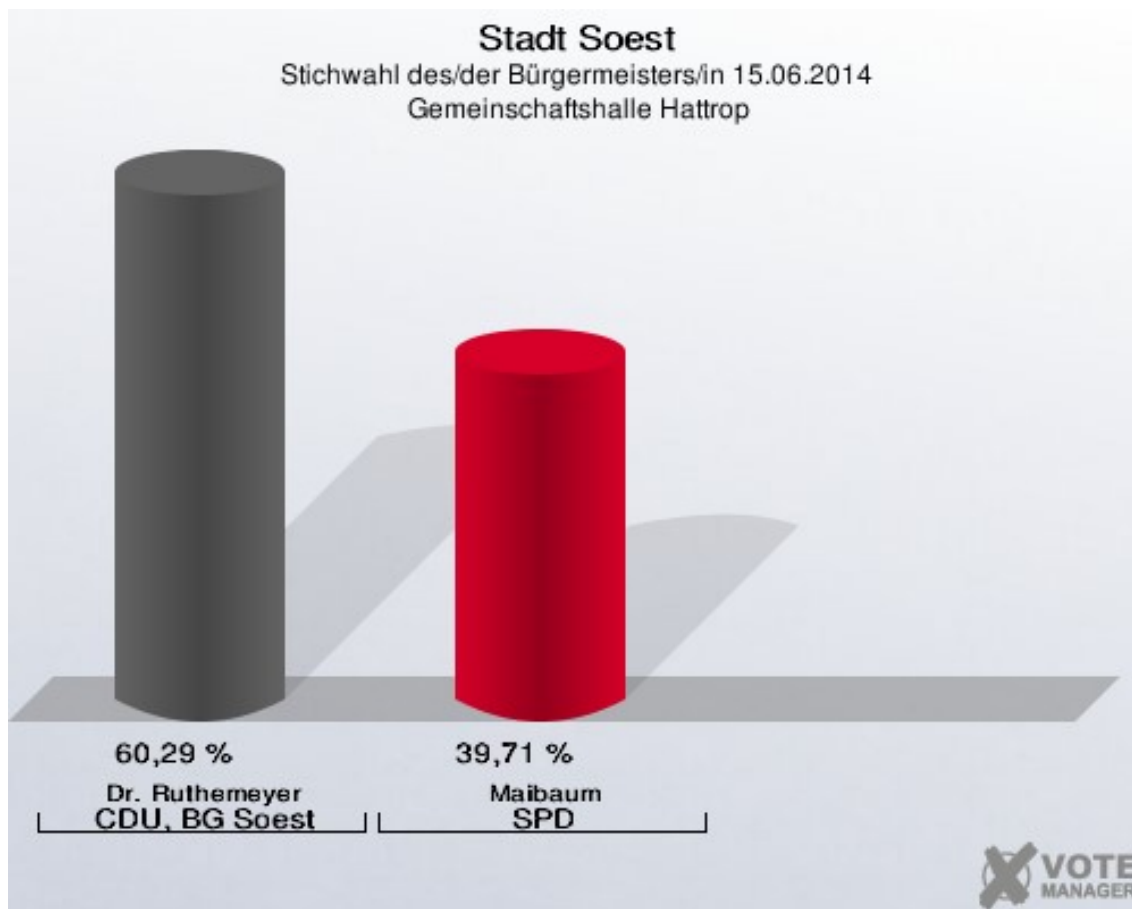
## Stadt Soest

Stichwahl des/der Bürgermeisters/in 15.06.2014  
Wahlbeteiligung Gemeinschaftshalle Röllingsen



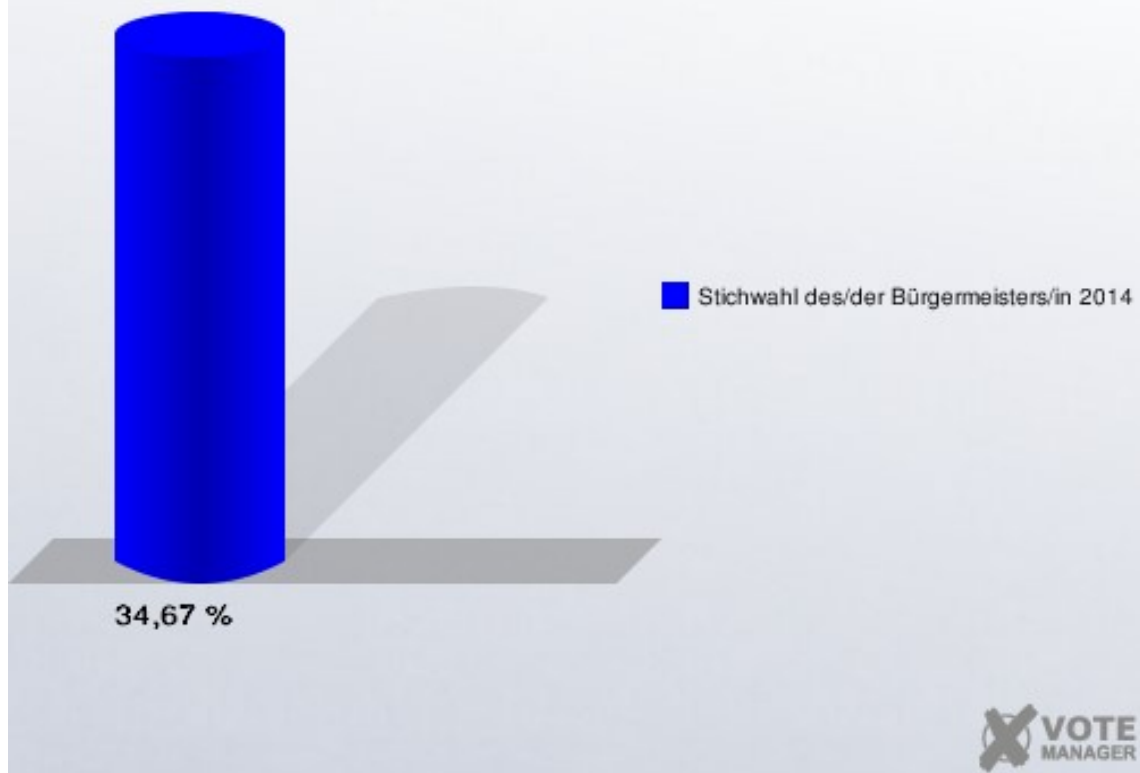
## Gemeinschaftshalle Hattrop

	Anzahl	Prozent
Wahlberechtigte	398	
Wähler/innen	138	34,67 %
ungültige Stimmen	2	1,45 %
gültige Stimmen	136	98,55 %
Dr. Ruthemeyer, CDU, BG Soest	82	60,29 %
Maibaum, SPD	54	39,71 %



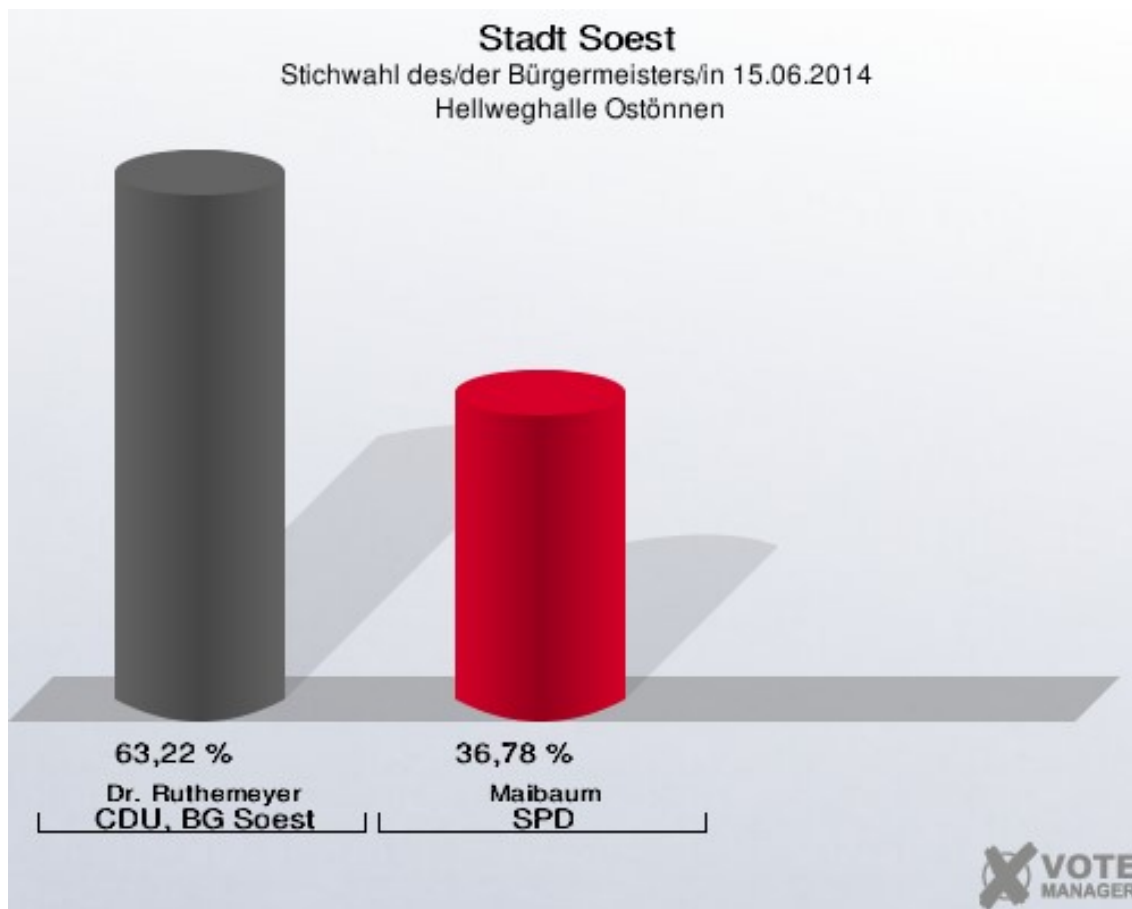
## Stadt Soest

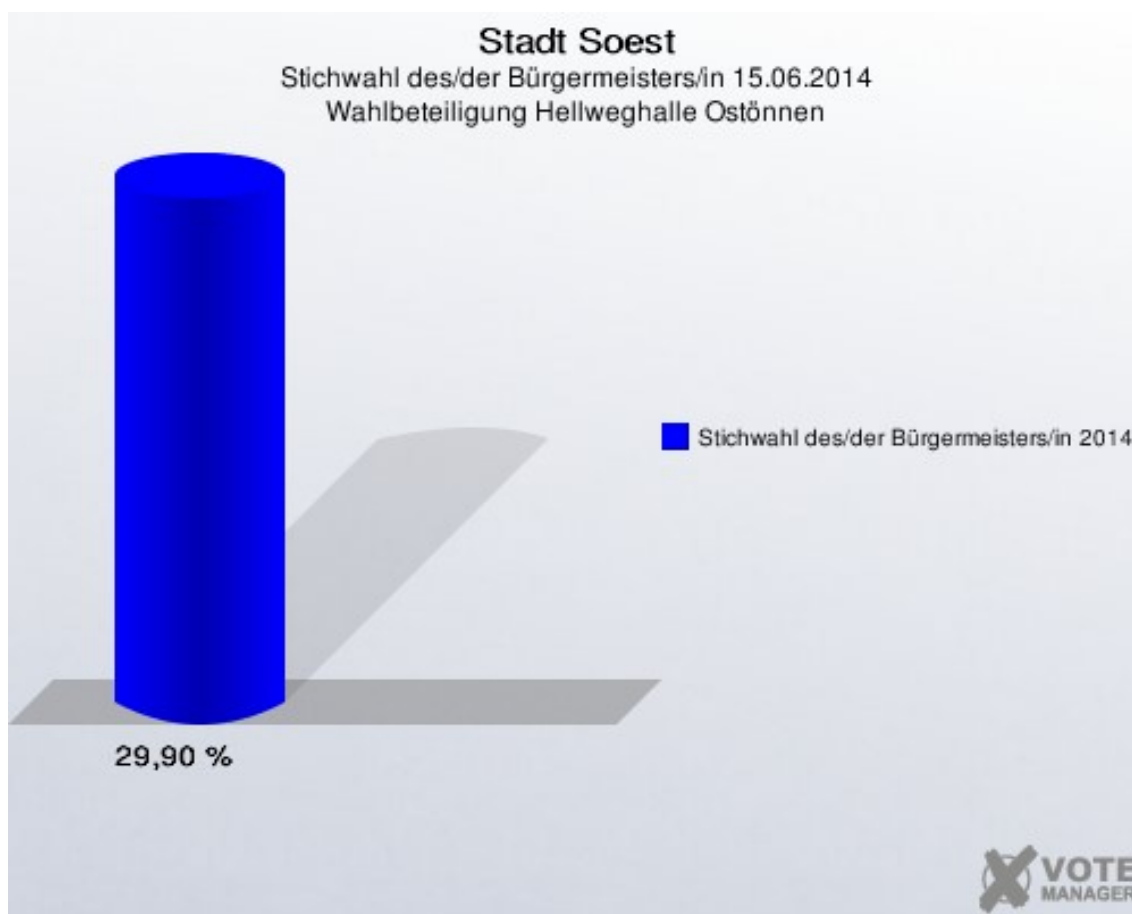
Stichwahl des/der Bürgermeisters/in 15.06.2014  
Wahlbeteiligung Gemeinschaftshalle Hattrop



## Hellweghalle Ostönnen

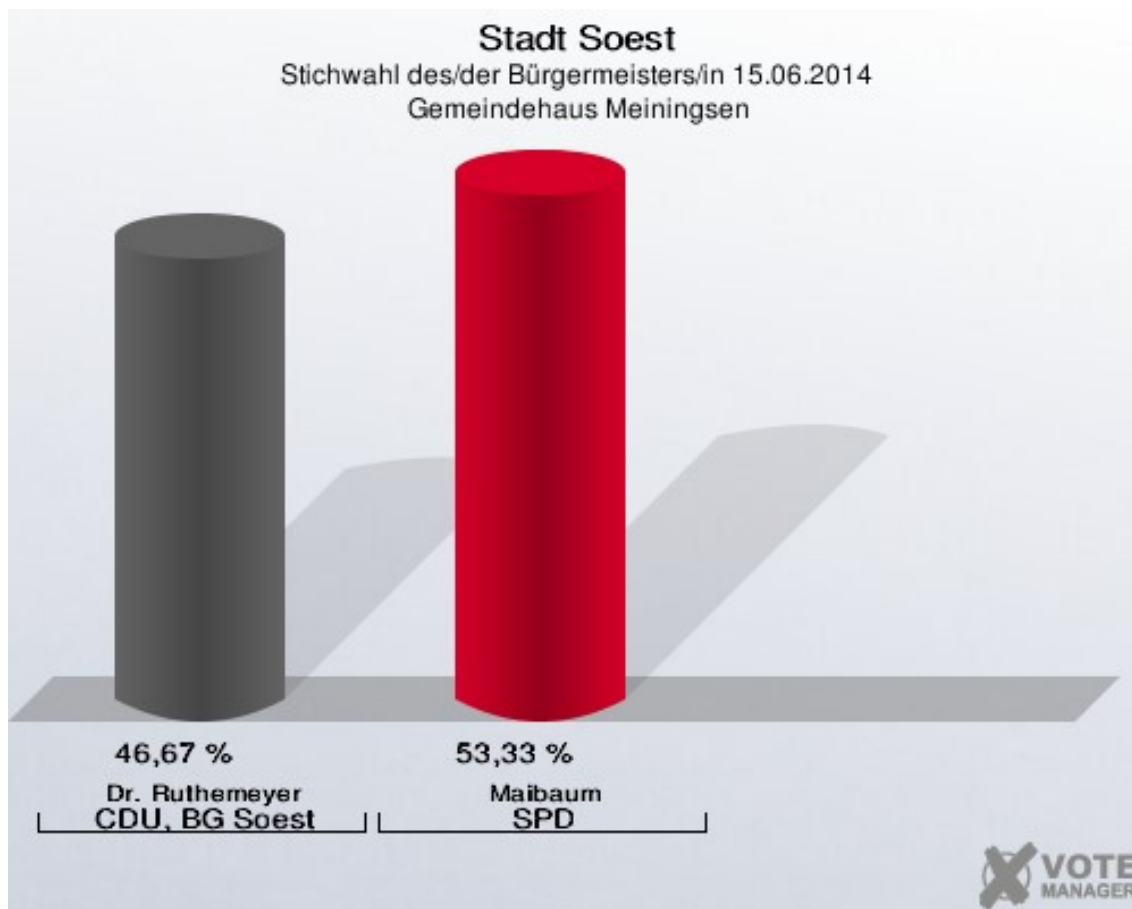
	Anzahl	Prozent
Wahlberechtigte	883	
Wähler/innen	264	29,90 %
ungültige Stimmen	3	1,14 %
gültige Stimmen	261	98,86 %
Dr. Ruthemeyer, CDU, BG Soest	165	63,22 %
Maibaum, SPD	96	36,78 %





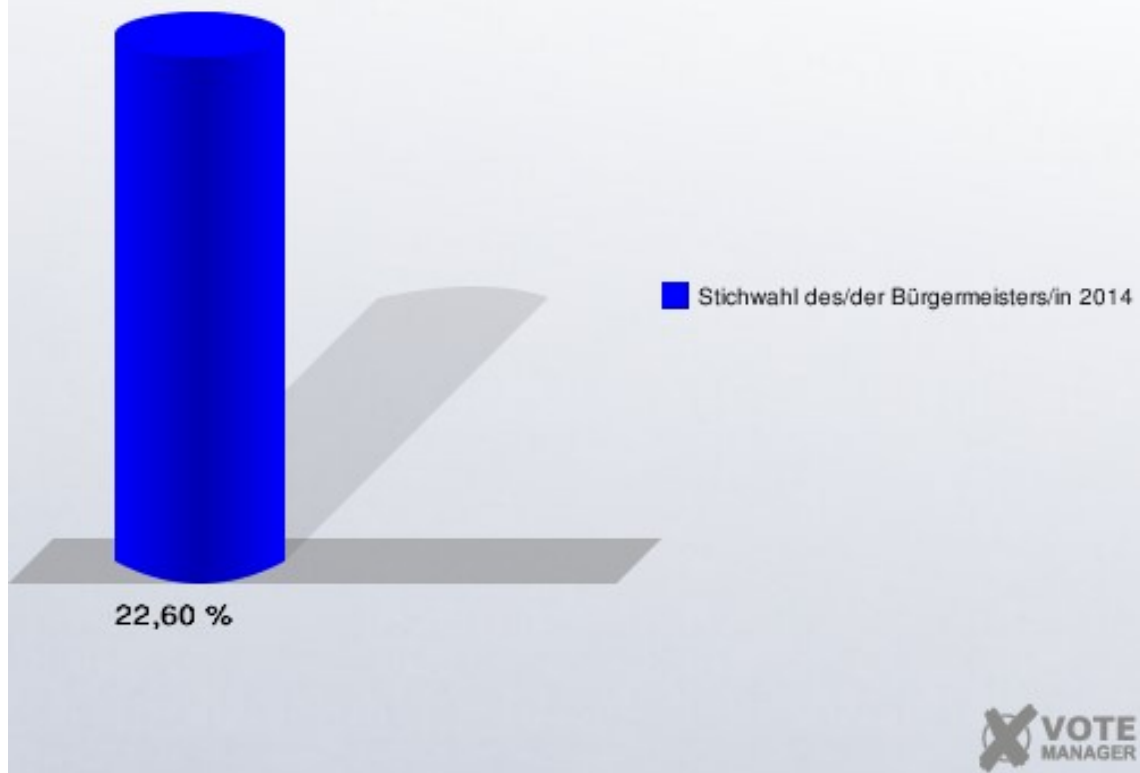
## Gemeindehaus Meiningsen

	Anzahl	Prozent
Wahlberechtigte	407	
Wähler/innen	92	22,60 %
ungültige Stimmen	2	2,17 %
gültige Stimmen	90	97,83 %
Dr. Ruthemeyer, CDU, BG Soest	42	46,67 %
Maibaum, SPD	48	53,33 %



## Stadt Soest

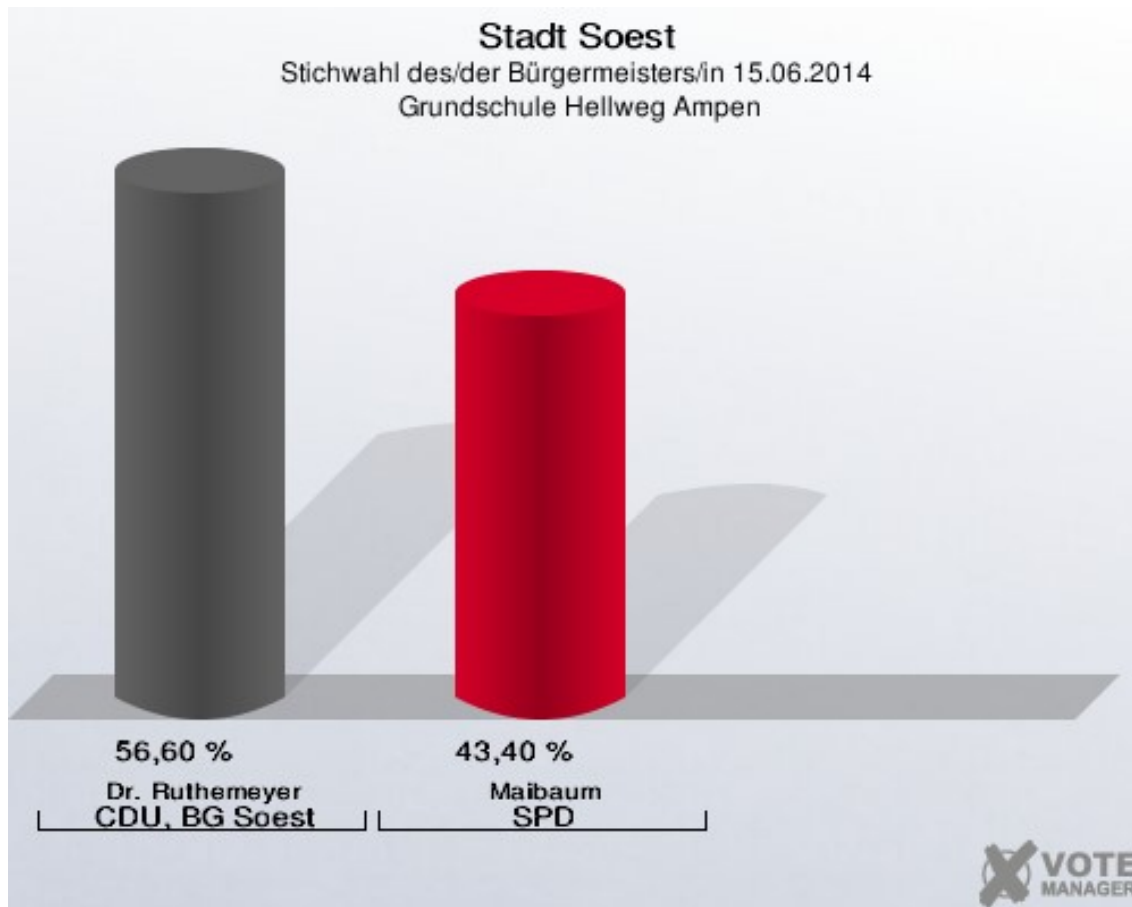
Stichwahl des/der Bürgermeisters/in 15.06.2014  
Wahlbeteiligung Gemeindehaus Meiningsen





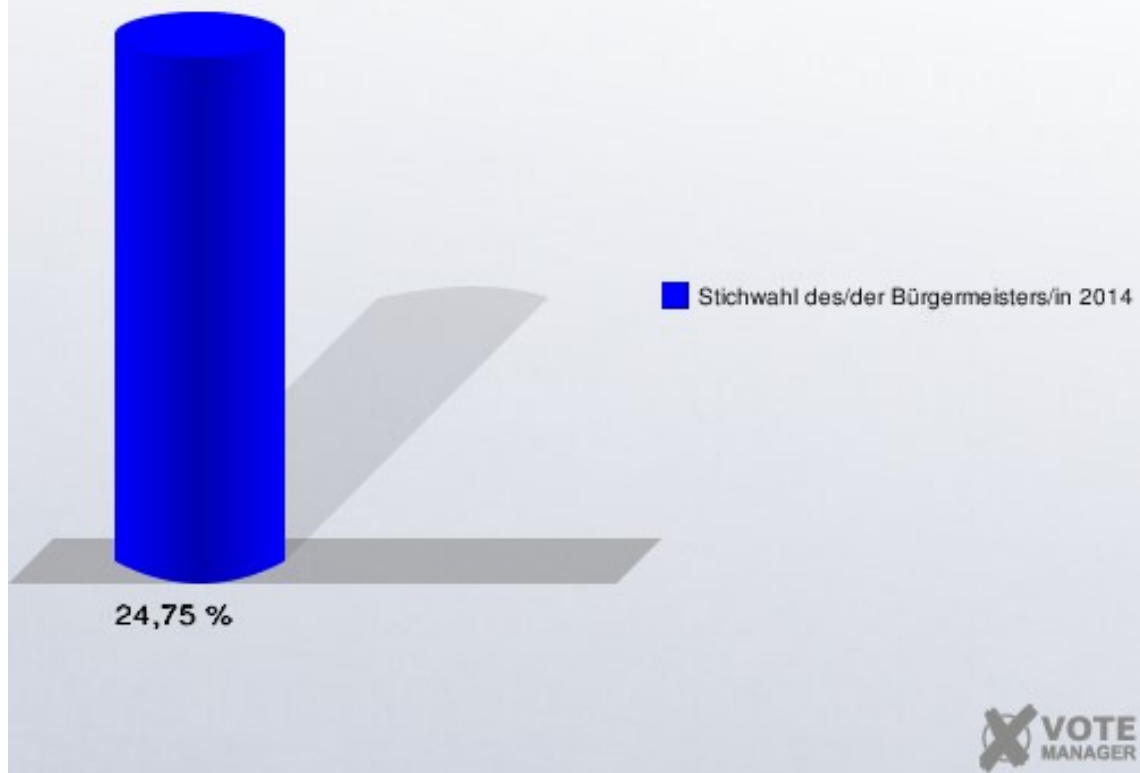
## Grundschule Hellweg Ampen

	Anzahl	Prozent
Wahlberechtigte	1.382	
Wähler/innen	342	24,75 %
ungültige Stimmen	1	0,29 %
gültige Stimmen	341	99,71 %
Dr. Ruthemeyer, CDU, BG Soest	193	56,60 %
Maibaum, SPD	148	43,40 %



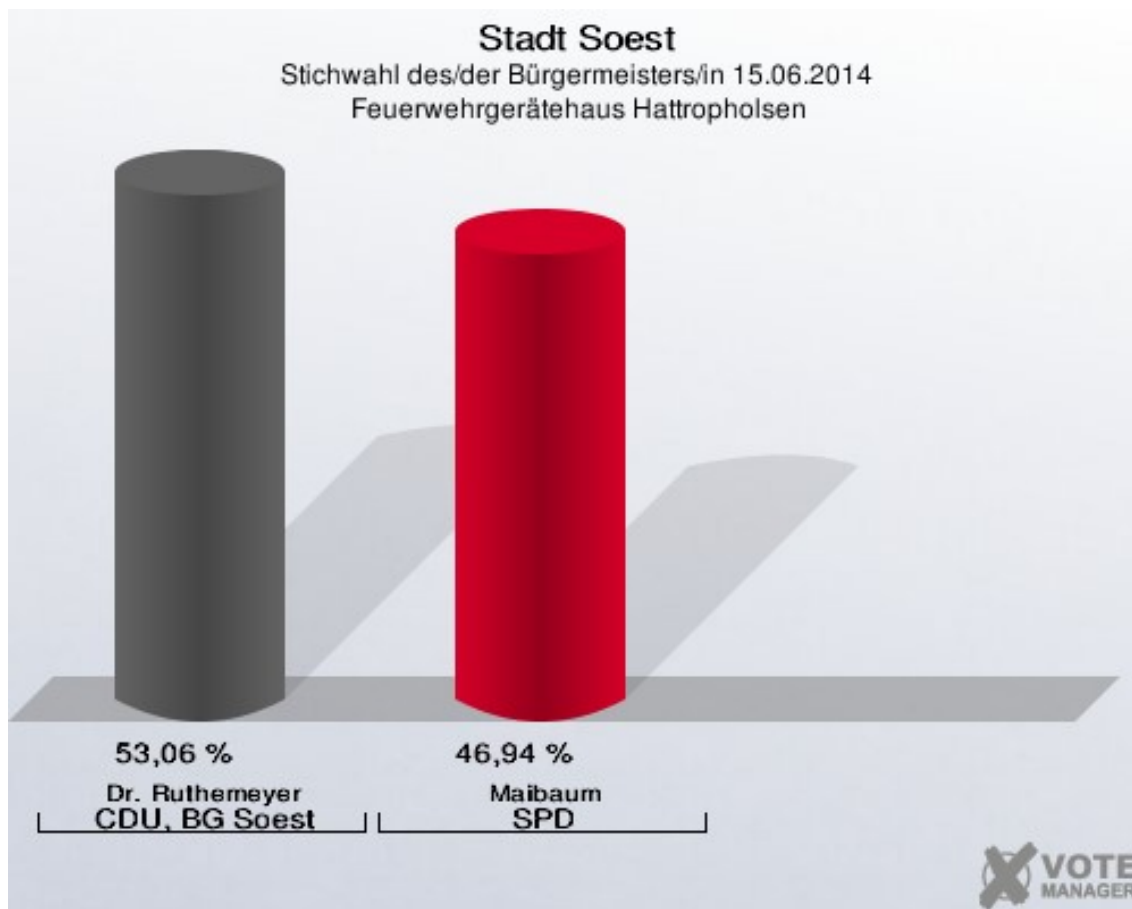
## Stadt Soest

Stichwahl des/der Bürgermeisters/in 15.06.2014  
Wahlbeteiligung Grundschule Hellweg Ampen

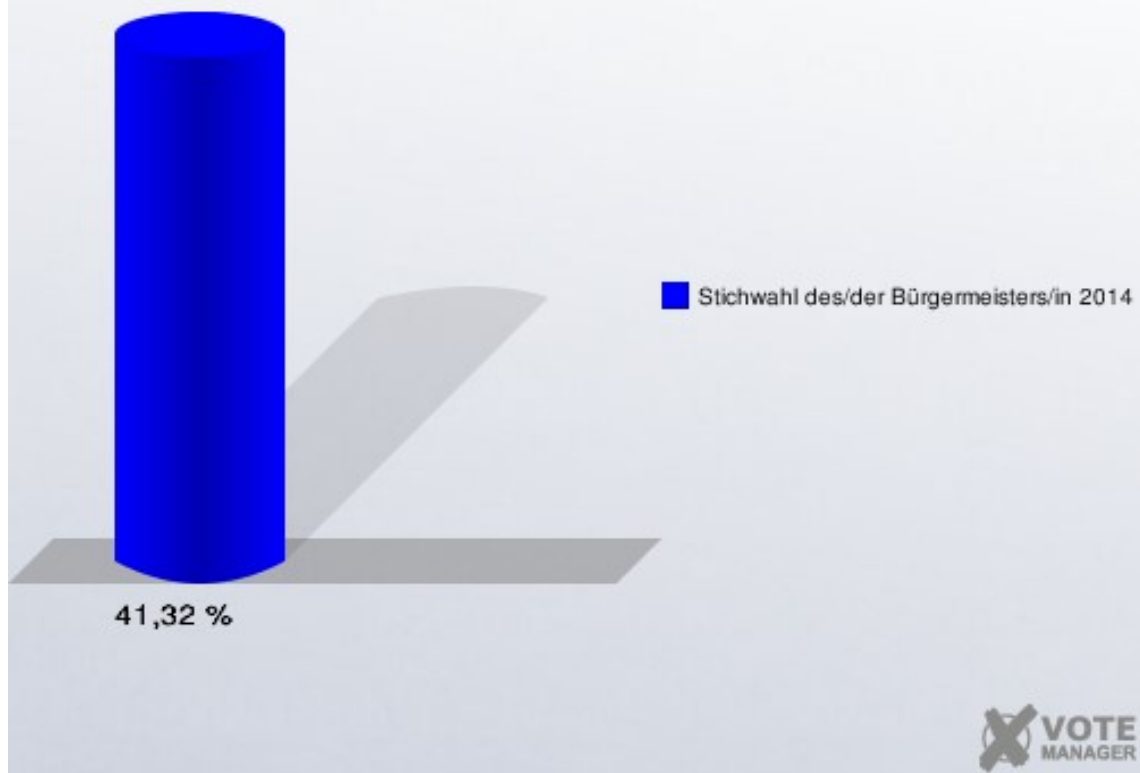


## Feuerwehrgerätehaus Hattropholsen

	Anzahl	Prozent
Wahlberechtigte	121	
Wähler/innen	50	41,32 %
ungültige Stimmen	1	2,00 %
gültige Stimmen	49	98,00 %
Dr. Ruthemeyer, CDU, BG Soest	26	53,06 %
Maibaum, SPD	23	46,94 %

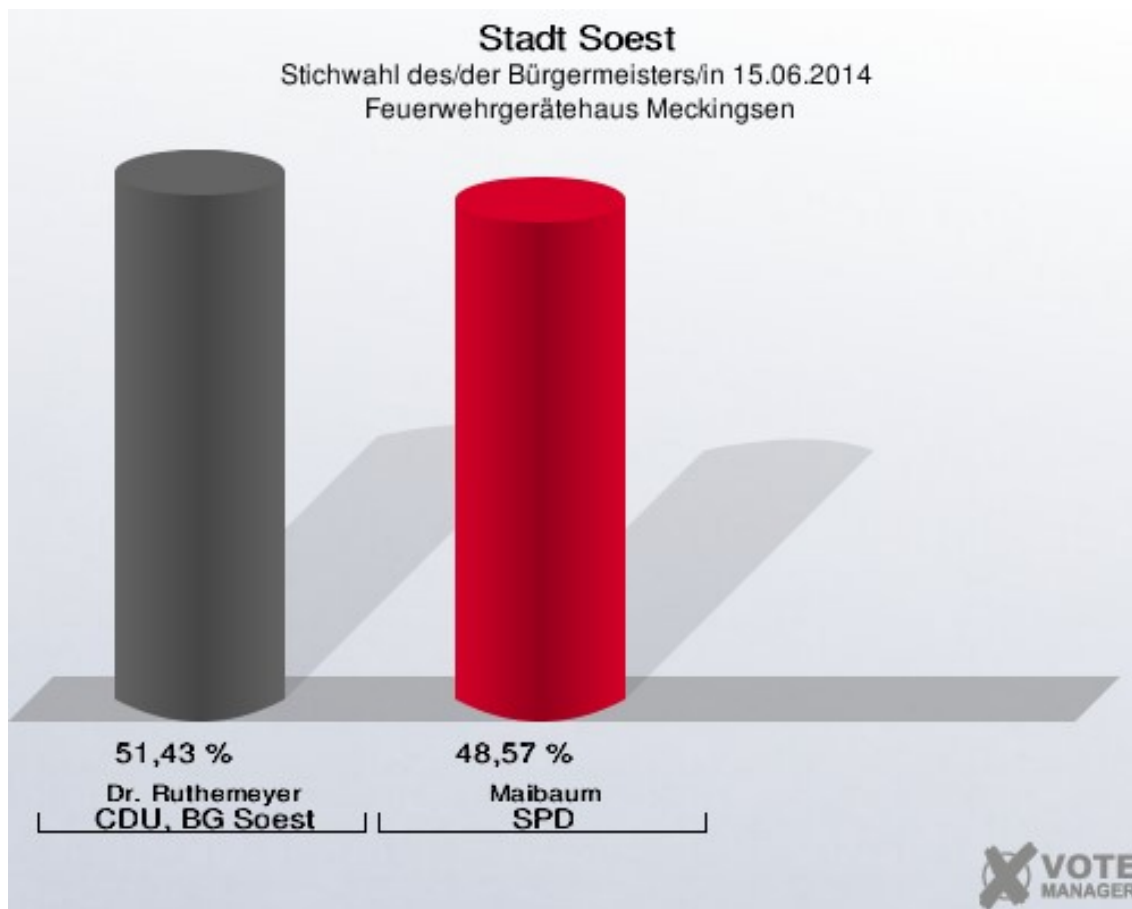


**Stadt Soest**  
Stichwahl des/der Bürgermeisters/in 15.06.2014  
Wahlbeteiligung Feuerwehrgerätehaus Hattropholsen

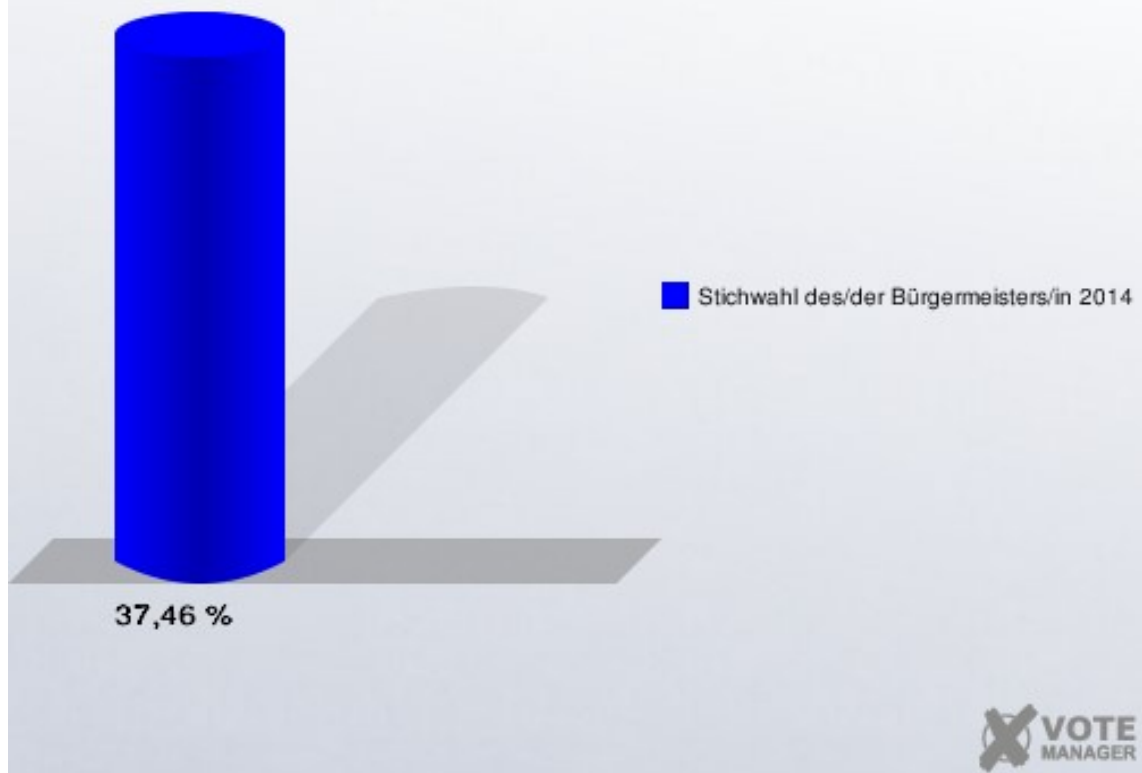


## Feuerwehrgerätehaus Meckingsen

	Anzahl	Prozent
Wahlberechtigte	283	
Wähler/innen	106	37,46 %
ungültige Stimmen	1	0,94 %
gültige Stimmen	105	99,06 %
Dr. Ruthemeyer, CDU, BG Soest	54	51,43 %
Maibaum, SPD	51	48,57 %

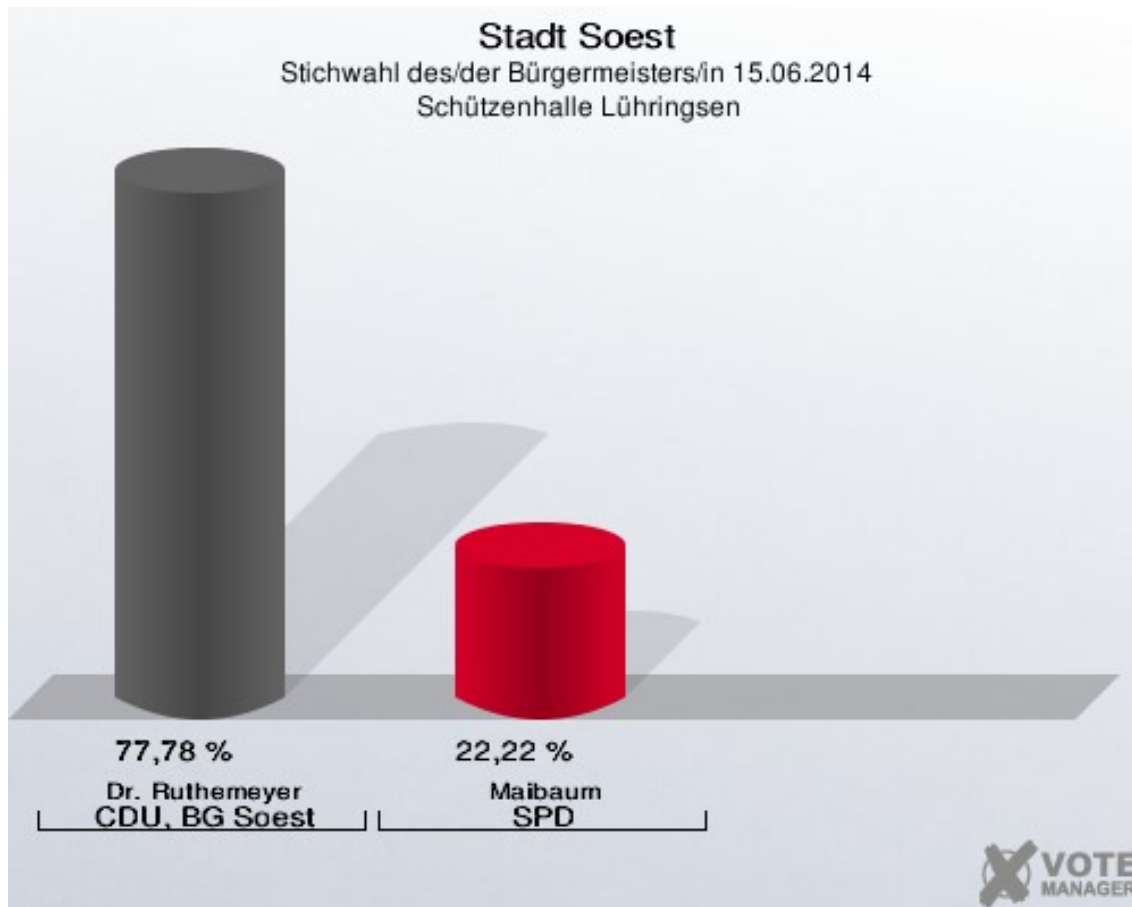


**Stadt Soest**  
Stichwahl des/der Bürgermeisters/in 15.06.2014  
Wahlbeteiligung Feuerwehrgerätehaus Meckingsen



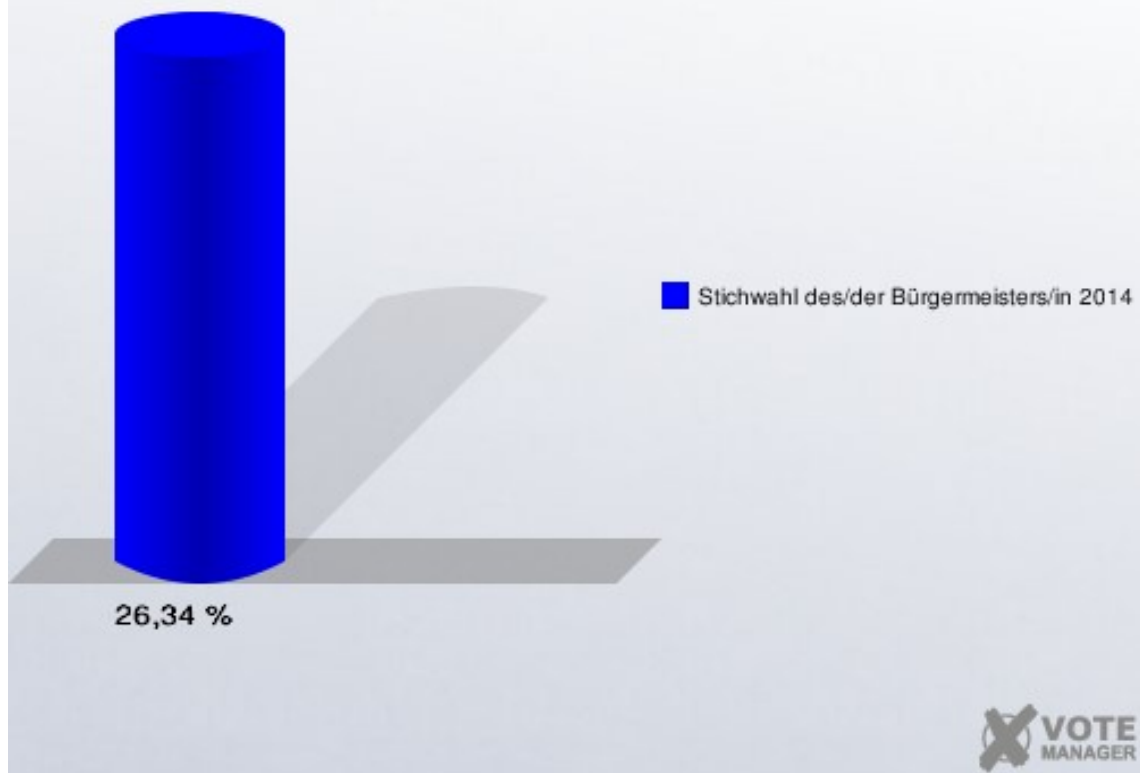
## Schützenhalle Lühringsen

	Anzahl	Prozent
Wahlberechtigte	205	
Wähler/innen	54	26,34 %
ungültige Stimmen	0	0,00 %
gültige Stimmen	54	100,00 %
Dr. Ruthemeyer, CDU, BG Soest	42	77,78 %
Maibaum, SPD	12	22,22 %



## Stadt Soest

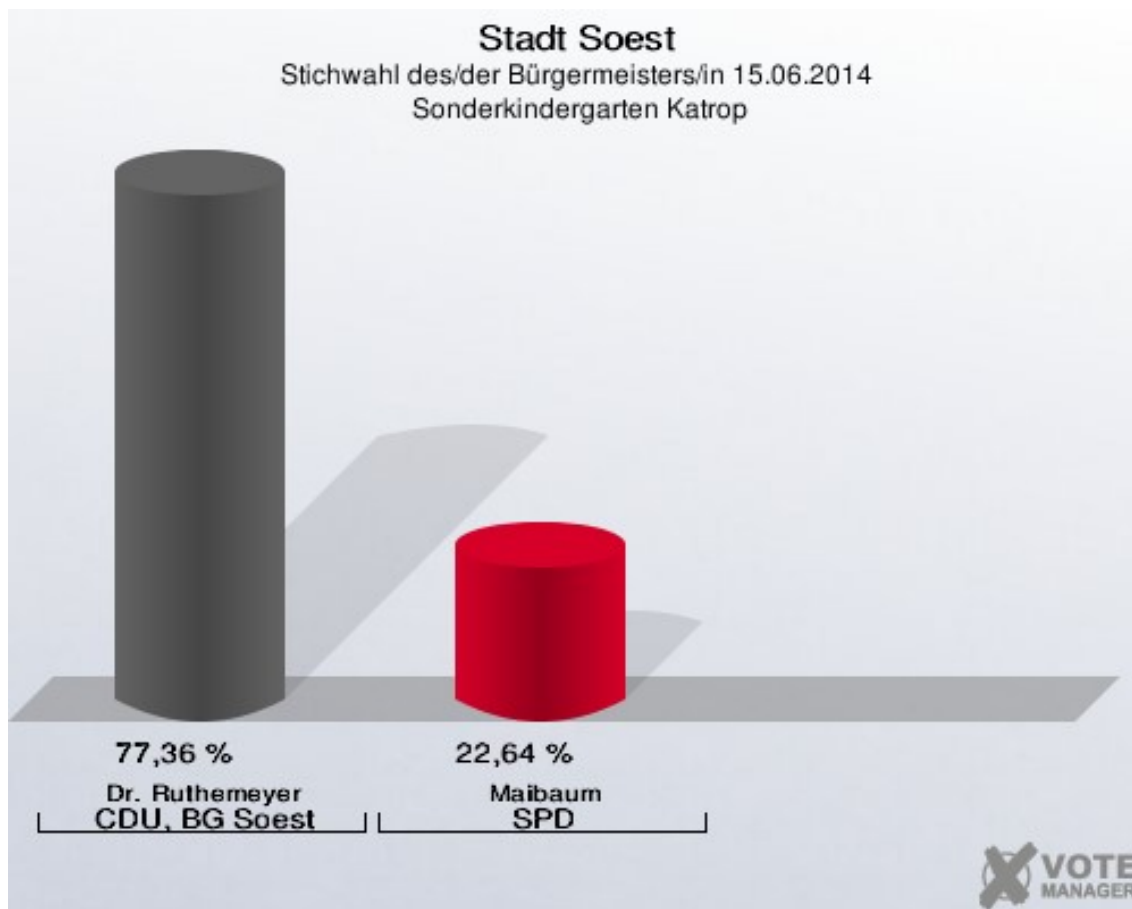
Stichwahl des/der Bürgermeisters/in 15.06.2014  
Wahlbeteiligung Schützenhalle Lühringsen





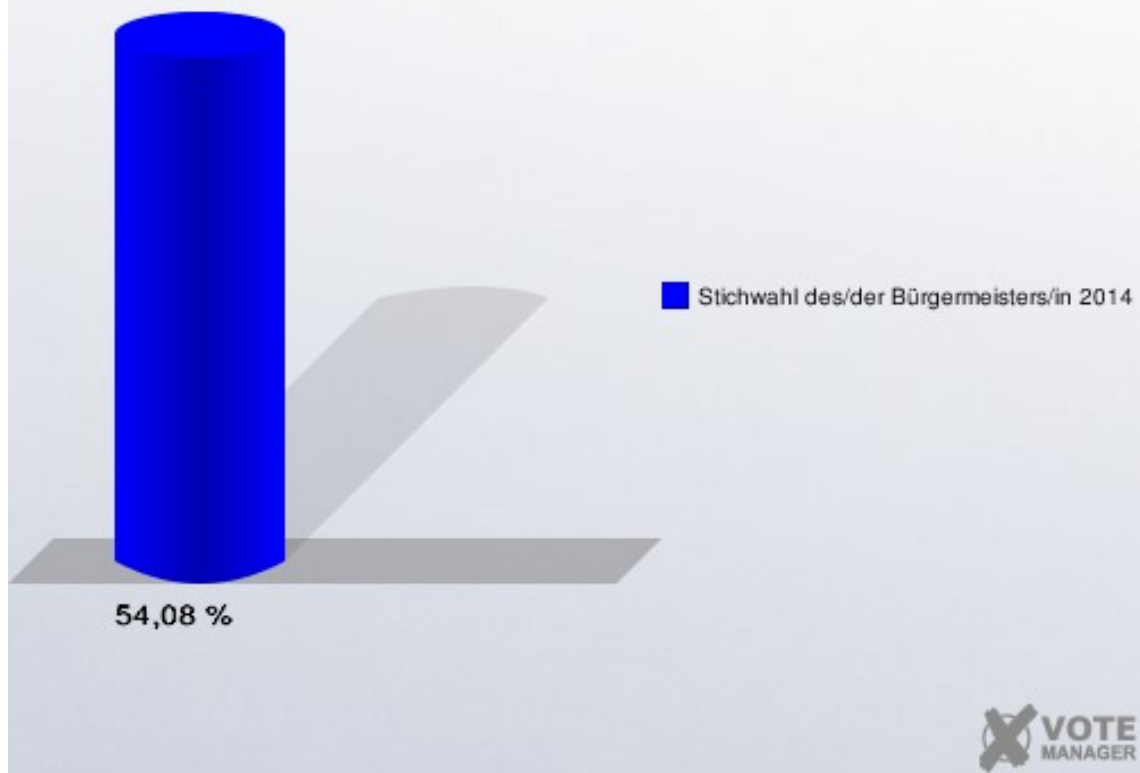
## Sonderkindergarten Katrop

	Anzahl	Prozent
Wahlberechtigte	98	
Wähler/innen	53	54,08 %
ungültige Stimmen	0	0,00 %
gültige Stimmen	53	100,00 %
Dr. Ruthemeyer, CDU, BG Soest	41	77,36 %
Maibaum, SPD	12	22,64 %



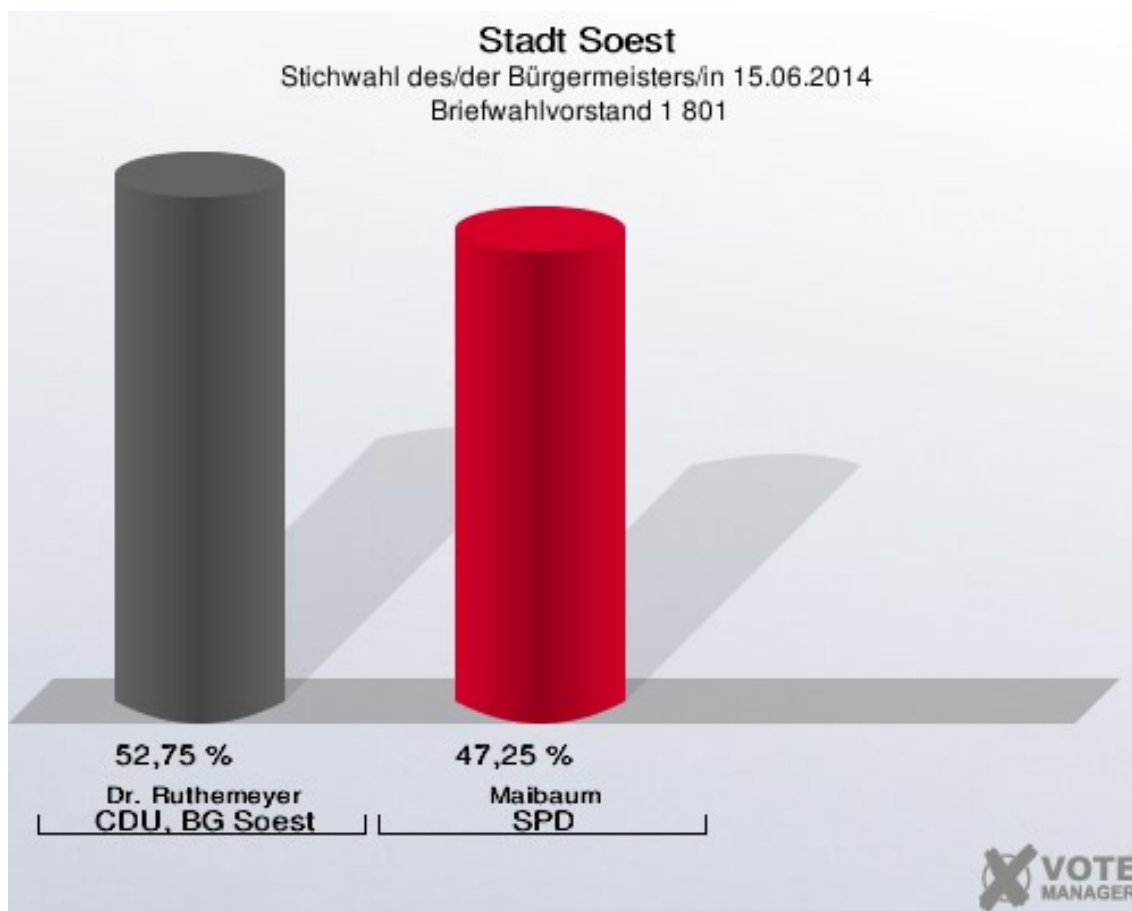
## Stadt Soest

Stichwahl des/der Bürgermeisters/in 15.06.2014  
Wahlbeteiligung Sonderkindergarten Katrop



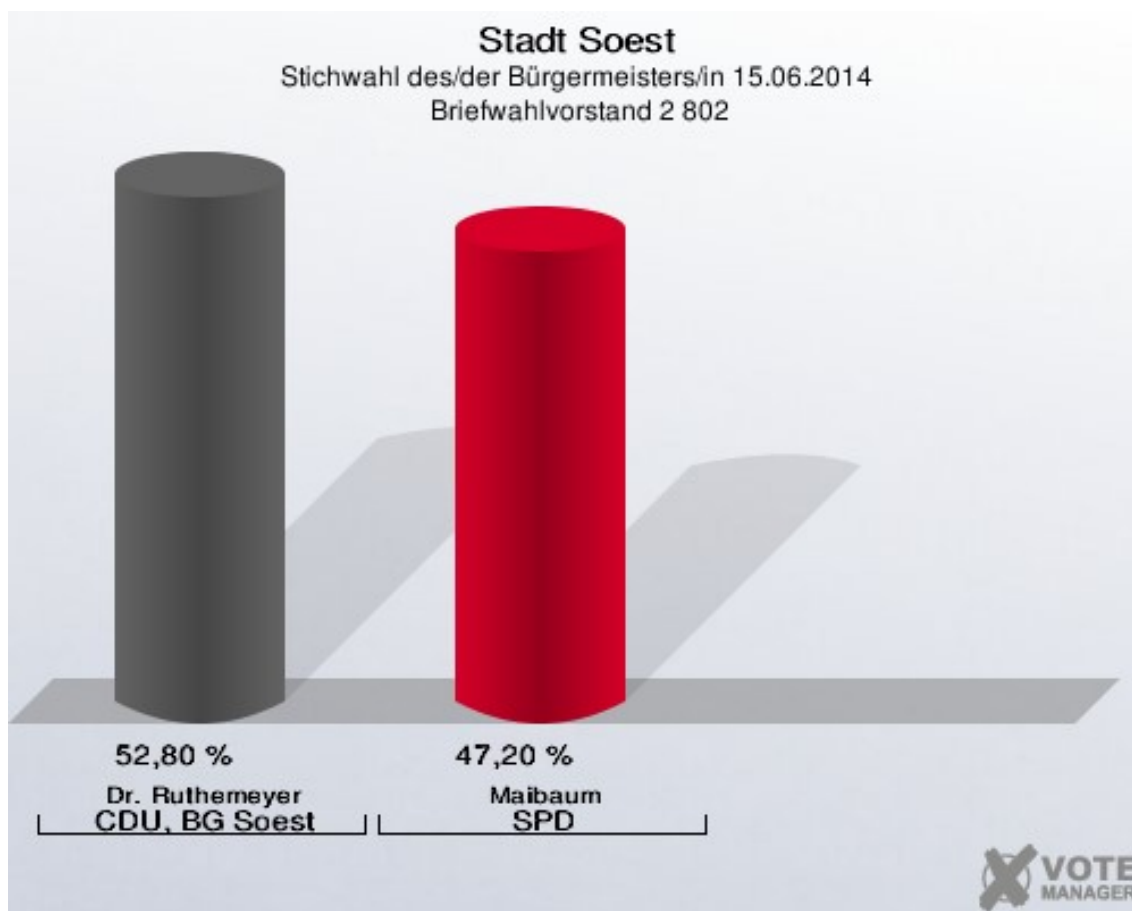
## Briefwahlvorstand 1 801

	Anzahl	Prozent
Wähler/innen	1.062	
ungültige Stimmen	8	0,75 %
gültige Stimmen	1.054	99,25 %
Dr. Ruthemeyer, CDU, BG Soest	556	52,75 %
Maibaum, SPD	498	47,25 %



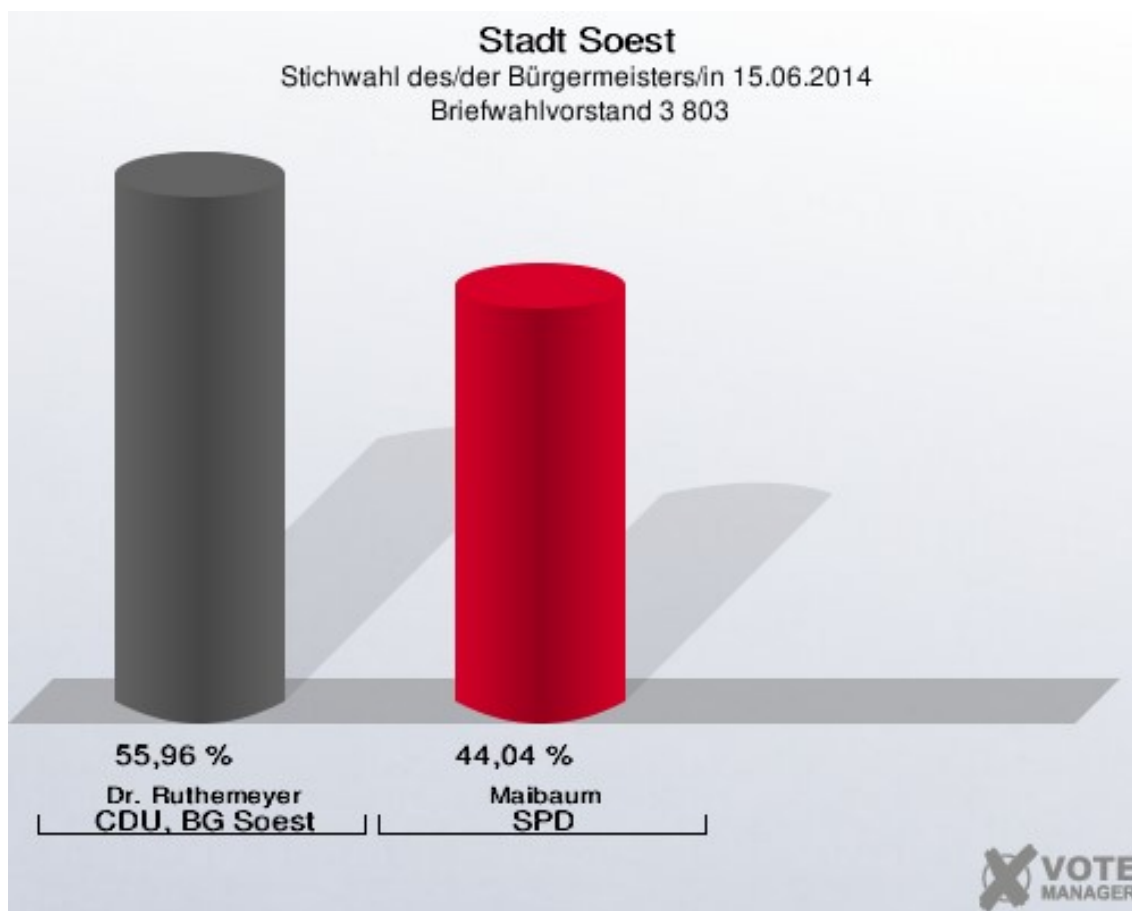
## Briefwahlvorstand 2 802

	Anzahl	Prozent
Wähler/innen	1.079	
ungültige Stimmen	7	0,65 %
gültige Stimmen	1.072	99,35 %
Dr. Ruthemeyer, CDU, BG Soest	566	52,80 %
Maibaum, SPD	506	47,20 %



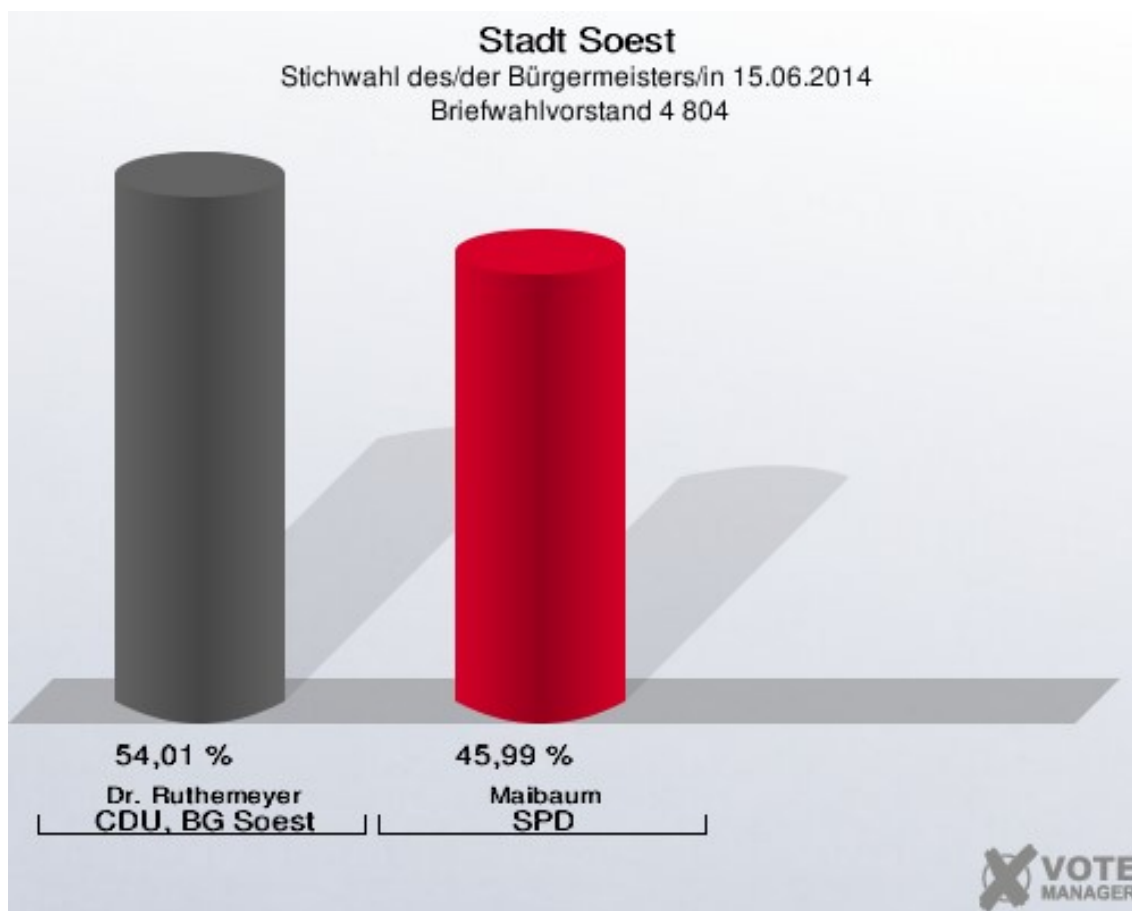
## Briefwahlvorstand 3 803

	Anzahl	Prozent
Wähler/innen	1.020	
ungültige Stimmen	5	0,49 %
gültige Stimmen	1.015	99,51 %
Dr. Ruthemeyer, CDU, BG Soest	568	55,96 %
Maibaum, SPD	447	44,04 %



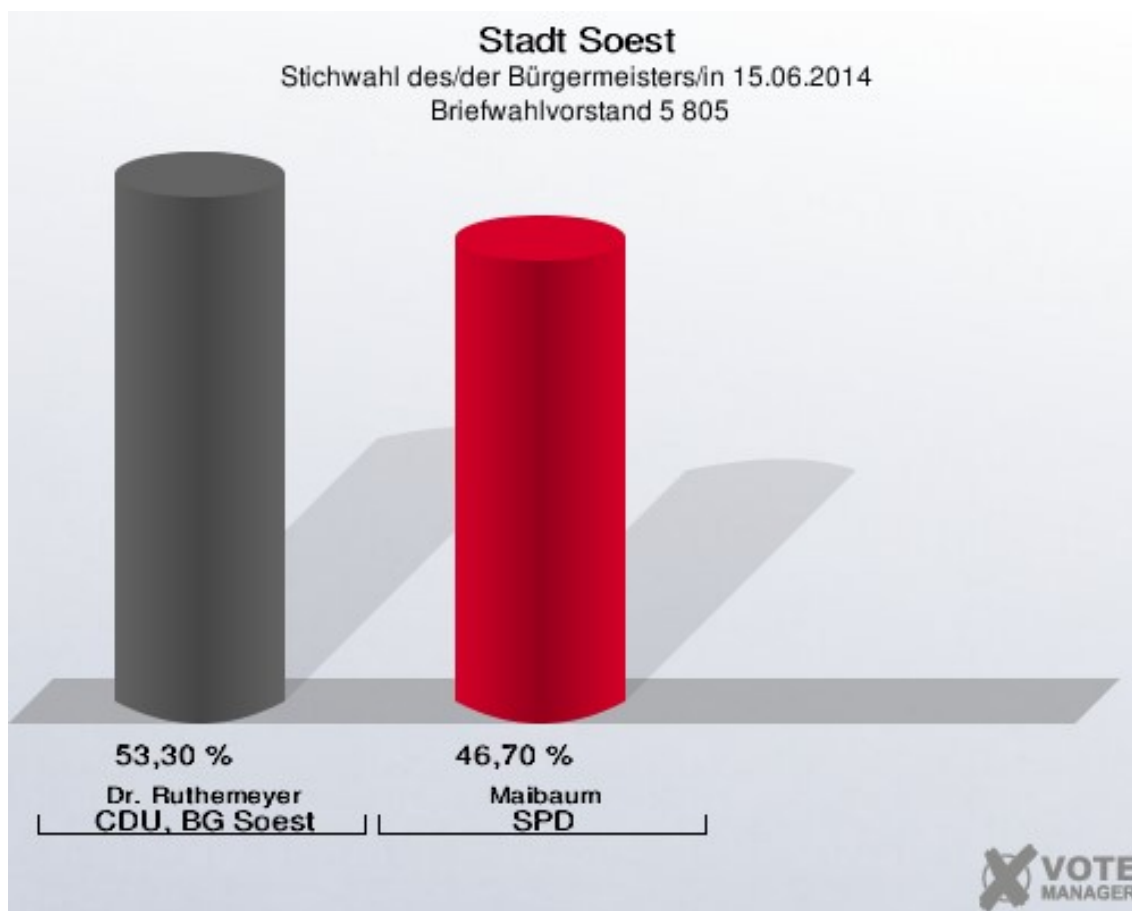
## Briefwahlvorstand 4 804

	Anzahl	Prozent
Wähler/innen	1.002	
ungültige Stimmen	4	0,40 %
gültige Stimmen	998	99,60 %
Dr. Ruthemeyer, CDU, BG Soest	539	54,01 %
Maibaum, SPD	459	45,99 %



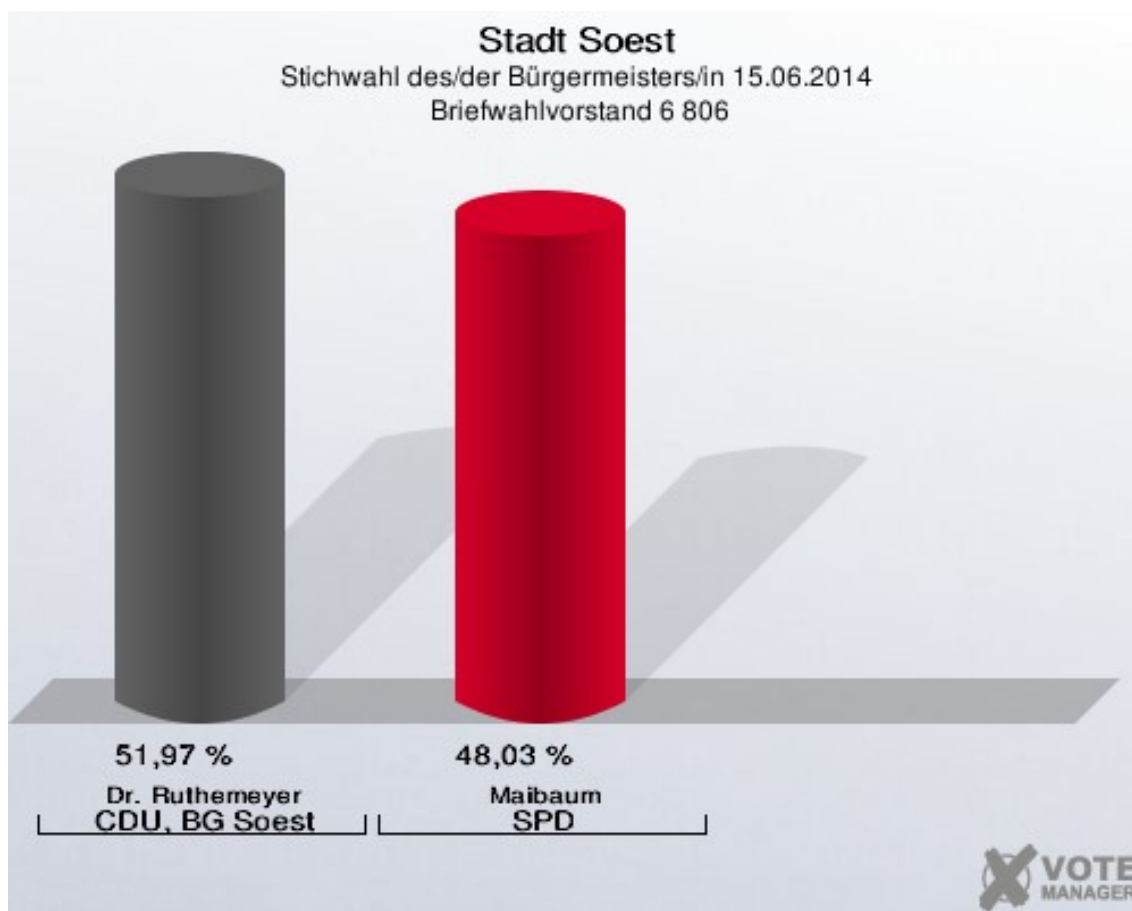
## Briefwahlvorstand 5 805

	Anzahl	Prozent
Wähler/innen	1.033	
ungültige Stimmen	3	0,29 %
gültige Stimmen	1.030	99,71 %
Dr. Ruthemeyer, CDU, BG Soest	549	53,30 %
Maibaum, SPD	481	46,70 %



## Briefwahlvorstand 6 806

	Anzahl	Prozent
Wähler/innen	1.022	
ungültige Stimmen	6	0,59 %
gültige Stimmen	1.016	99,41 %
Dr. Ruthemeyer, CDU, BG Soest	528	51,97 %
Maibaum, SPD	488	48,03 %





# Übersicht Stimmbezirke

Stadt Soest  
Stichwahl des/der Bürgermeisters/in 15.06.2014  
Zusammenstellung der Ergebnisse nach Stimmbezirken

Stimmbezirk	Wahlbe- rechtigte	Wähler	gültig	Dr. Ruthemeyer CDU, BG Soest	Maibaum SPD
<b>Patrokli-/Georg-Grundschule</b>	1.871	409	407	128	<b>279</b>
		21,86 %	99,51 %	31,45 %	<b>68,55 %</b>
<b>Aldegrevener Gymnasium</b>	2.170	494	485	213	<b>272</b>
		22,76 %	98,18 %	43,92 %	<b>56,08 %</b>
<b>Petri Grundschule</b>	1.941	517	514	230	<b>284</b>
		26,64 %	99,42 %	44,75 %	<b>55,25 %</b>
<b>Berufsb.für Blinde/Cafeteria 1</b>	952	227	227	<b>122</b>	105
		23,84 %	100,00 %	<b>53,74 %</b>	46,26 %
<b>Berufsb.für Blinde/Cafeteria 2</b>	1.350	329	327	162	<b>165</b>
		24,37 %	99,39 %	49,54 %	<b>50,46 %</b>
<b>Kindergarten Teinenkamp</b>	1.194	306	305	130	<b>175</b>
		25,63 %	99,67 %	42,62 %	<b>57,38 %</b>
<b>Jacob-Grimm-Schule</b>	948	265	263	<b>150</b>	113
		27,95 %	99,25 %	<b>57,03 %</b>	42,97 %
<b>Wiese Grundschule</b>	1.138	238	237	<b>123</b>	114
		20,91 %	99,58 %	<b>51,90 %</b>	48,10 %
<b>Perthes-Zentrum</b>	1.411	382	376	187	<b>189</b>
		27,07 %	98,43 %	49,73 %	<b>50,27 %</b>
<b>Stadtbücherei Soest</b>	2.000	429	427	204	<b>223</b>
		21,45 %	99,53 %	47,78 %	<b>52,22 %</b>
<b>Hansa-Realschule</b>	2.115	449	447	<b>226</b>	221
		21,23 %	99,55 %	<b>50,56 %</b>	49,44 %

Stimmbezirk	Wahlberechtigte	Wähler	gültig	Dr. Ruthemeyer CDU, BG Soest	Maibaum SPD
<b>Stadthalle Soest</b>	1.750	452	450	<b>244</b>	206
		25,83 %	99,56 %	<b>54,22 %</b>	45,78 %
<b>Klinikum Soest</b>	1.899	448	447	<b>232</b>	215
		23,59 %	99,78 %	<b>51,90 %</b>	48,10 %
<b>Kindergarten Mullewapp</b>	1.796	445	445	<b>230</b>	215
		24,78 %	100,00 %	<b>51,69 %</b>	48,31 %
<b>Kindergarten Wiesengraben</b>	1.577	323	320	<b>175</b>	145
		20,48 %	99,07 %	<b>54,69 %</b>	45,31 %
<b>Hannah-Arendt-Gesamtschule Raum 1</b>	1.049	83	82	28	<b>54</b>
		7,91 %	98,80 %	34,15 %	<b>65,85 %</b>
<b>Hannah-Arendt-Gesamtschule Raum 2</b>	770	109	108	<b>56</b>	52
		14,16 %	99,08 %	<b>51,85 %</b>	48,15 %
<b>Kindergarten Gotlandweg</b>	1.006	201	197	<b>103</b>	94
		19,98 %	98,01 %	<b>52,28 %</b>	47,72 %
<b>Johannes-Grundschule</b>	1.537	254	253	<b>134</b>	119
		16,53 %	99,61 %	<b>52,96 %</b>	47,04 %
<b>Gemeindehaus St. Bruno</b>	1.039	184	184	68	<b>116</b>
		17,71 %	100,00 %	36,96 %	<b>63,04 %</b>
<b>Ehem. Landesbetrieb Strassen- bau</b>	1.398	199	198	95	<b>103</b>
		14,23 %	99,50 %	47,98 %	<b>52,02 %</b>
<b>Hotel Gellermann</b>	1.974	378	374	<b>204</b>	170
		19,15 %	98,94 %	<b>54,55 %</b>	45,45 %
<b>Feuerwehrgerätehaus Bergede</b>	159	66	66	<b>40</b>	26
		41,51 %	100,00 %	<b>60,61 %</b>	39,39 %
<b>Schützenhalle Deiringsen</b>	1.085	282	282	<b>143</b>	139

Stimmbezirk	Wahlbe- rechtigte	Wähler	gültig	Dr. Ruthemeyer CDU, BG Soest	Maibaum SPD
		25,99 %	100,00 %	<b>50,71 %</b>	49,29 %
<b>Schützenhalle Hiddingsen</b>	173	79	78	<b>54</b>	24
		45,66 %	98,73 %	<b>69,23 %</b>	30,77 %
<b>Feuerwehrgerätehaus Len- dringsen</b>	130	59	59	<b>35</b>	24
		45,38 %	100,00 %	<b>59,32 %</b>	40,68 %
<b>Feuerwehrgerätehaus Müllingsen</b>	336	99	99	<b>68</b>	31
		29,46 %	100,00 %	<b>68,69 %</b>	31,31 %
<b>Maschinenschuppen Enkesen</b>	266	96	96	<b>57</b>	39
		36,09 %	100,00 %	<b>59,38 %</b>	40,62 %
<b>Gemeinschaftshalle Röllingsen</b>	135	65	65	<b>33</b>	32
		48,15 %	100,00 %	<b>50,77 %</b>	49,23 %
<b>Gemeinschaftshalle Hattrop</b>	398	138	136	<b>82</b>	54
		34,67 %	98,55 %	<b>60,29 %</b>	39,71 %
<b>Hellweghalle Ostönnen</b>	883	264	261	<b>165</b>	96
		29,90 %	98,86 %	<b>63,22 %</b>	36,78 %
<b>Gemeindehaus Meiningsen</b>	407	92	90	42	<b>48</b>
		22,60 %	97,83 %	46,67 %	<b>53,33 %</b>
<b>Grundschule Hellweg Ampen</b>	1.382	342	341	<b>193</b>	148
		24,75 %	99,71 %	<b>56,60 %</b>	43,40 %
<b>Feuerwehrgerätehaus Hattrophol- sen</b>	121	50	49	<b>26</b>	23
		41,32 %	98,00 %	<b>53,06 %</b>	46,94 %
<b>Feuerwehrgerätehaus Meckingsen</b>	283	106	105	<b>54</b>	51
		37,46 %	99,06 %	<b>51,43 %</b>	48,57 %
<b>Schützenhalle Lühringsen</b>	205	54	54	<b>42</b>	12
		26,34 %	100,00 %	<b>77,78 %</b>	22,22 %

Stimmbezirk	Wahlbe- rechtigte	Wähler	gültig	Dr. Ruthemeyer CDU, BG Soest	Maibaum SPD
<b>Sonderkindergarten Katrop</b>	98	53	53	<b>41</b>	12
		54,08 %	100,00 %	<b>77,36 %</b>	22,64 %
<b>Briefwahlvorstand 1 801</b>	0	1.062	1.054	<b>556</b>	498
			99,25 %	<b>52,75 %</b>	47,25 %
<b>Briefwahlvorstand 2 802</b>	0	1.079	1.072	<b>566</b>	506
			99,35 %	<b>52,80 %</b>	47,20 %
<b>Briefwahlvorstand 3 803</b>	0	1.020	1.015	<b>568</b>	447
			99,51 %	<b>55,96 %</b>	44,04 %
<b>Briefwahlvorstand 4 804</b>	0	1.002	998	<b>539</b>	459
			99,60 %	<b>54,01 %</b>	45,99 %
<b>Briefwahlvorstand 5 805</b>	0	1.033	1.030	<b>549</b>	481
			99,71 %	<b>53,30 %</b>	46,70 %
<b>Briefwahlvorstand 6 806</b>	0	1.022	1.016	<b>528</b>	488
			99,41 %	<b>51,97 %</b>	48,03 %
<b>Stadt Soest</b>	38.946	15.184	15.092	<b>7.825</b>	7.267
		38,99 %	99,39 %	<b>51,85 %</b>	48,15 %











Stadt Soest  
Stichwahl des/der Bürgermeisters/in 15.06.2014  
Dr. Ruthemeyer, CDU, BG Soest, Ergebnis  
Stimmbezirk-Übersicht

Schützenhalle Lühringsen	77,78 %	<div></div>
Sonderkindergarten Katrop	77,36 %	<div></div>
Schützenhalle Hiddingsen	69,23 %	<div></div>
Feuerwehrgerätehaus Müllingsen	68,69 %	<div></div>
Hellweghalle Ostönnen	63,22 %	<div></div>
Feuerwehrgerätehaus Bergede	60,61 %	<div></div>
Gemeinschaftshalle Hattrop	60,29 %	<div></div>
Maschinenschuppen Enkesen	59,38 %	<div></div>
Feuerwehrgerätehaus Lendringsen	59,32 %	<div></div>
Jacob-Grimm-Schule	57,03 %	<div></div>
Grundschule Hellweg Ampen	56,60 %	<div></div>
Briefwahlvorstand 3 803	55,96 %	<div></div>
Kindergarten Wiesengraben	54,69 %	<div></div>
Hotel Gellermann	54,55 %	<div></div>
Stadthalle Soest	54,22 %	<div></div>
Briefwahlvorstand 4 804	54,01 %	<div></div>
Berufsb.für Blinde/Cafeteria 1	53,74 %	<div></div>
Briefwahlvorstand 5 805	53,30 %	<div></div>
Feuerwehrgerätehaus Hattropholsen	53,06 %	<div></div>
Johannes-Grundschule	52,96 %	<div></div>
Briefwahlvorstand 2 802	52,80 %	<div></div>
Briefwahlvorstand 1 801	52,75 %	<div></div>
Kindergarten Gotlandweg	52,28 %	<div></div>
Briefwahlvorstand 6 806	51,97 %	<div></div>
Klinikum Soest	51,90 %	<div></div>
Wiese Grundschule	51,90 %	<div></div>
Hannah-Arendt-Gesamtschule Raum 2	51,85 %	<div></div>
Kindergarten Mullewapp	51,69 %	<div></div>
Feuerwehrgerätehaus Meckingsen	51,43 %	<div></div>
Gemeinschaftshalle Röllingsen	50,77 %	<div></div>
Schützenhalle Deiringsen	50,71 %	<div></div>
Hansa-Realschule	50,56 %	<div></div>
Perthes-Zentrum	49,73 %	<div></div>
Berufsb.für Blinde/Cafeteria 2	49,54 %	<div></div>
Ehem. Landesbetrieb Strassenbau	47,98 %	<div></div>
Stadtbücherei Soest	47,78 %	<div></div>
Gemeindehaus Meiningsen	46,67 %	<div></div>
Petri Grundschule	44,75 %	<div></div>

Aldegrevier Gymnasium	43,92 %	<div></div>
Kindergarten Teinenkamp	42,62 %	<div></div>
Gemeindehaus St. Bruno	36,96 %	<div></div>
Hannah-Arendt-Gesamtschule Raum 1	34,15 %	<div></div>
Patrokli-/Georg-Grundschule	31,45 %	<div></div>

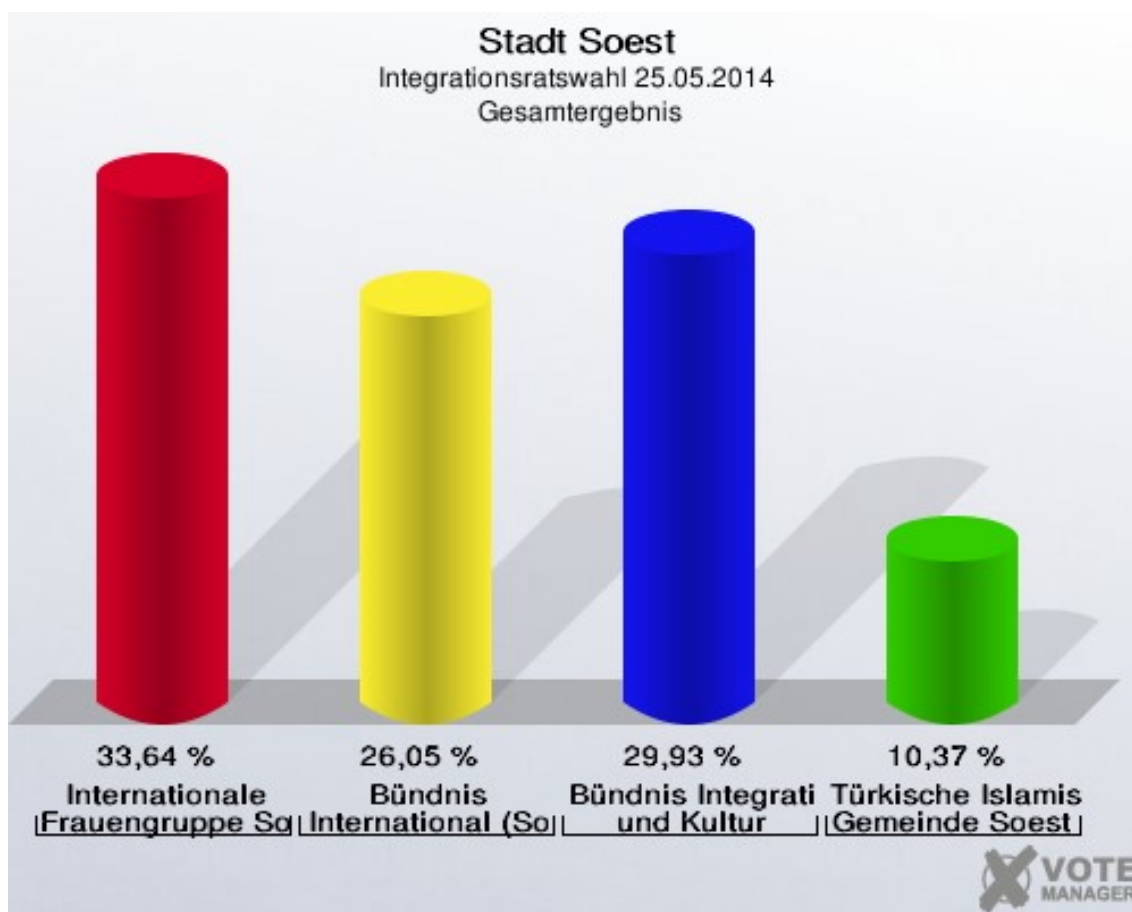
Stadt Soest  
Stichwahl des/der Bürgermeisters/in 15.06.2014  
Maibaum, SPD, Ergebnis  
Stimmbezirk-Übersicht

Patrokli-/Georg-Grundschule	68,55 %	<div></div>
Hannah-Arendt-Gesamtschule Raum 1	65,85 %	<div></div>
Gemeindehaus St. Bruno	63,04 %	<div></div>
Kindergarten Teinenkamp	57,38 %	<div></div>
Aldegrevier Gymnasium	56,08 %	<div></div>
Petri Grundschule	55,25 %	<div></div>
Gemeindehaus Meiningsen	53,33 %	<div></div>
Stadtbücherei Soest	52,22 %	<div></div>
Ehem. Landesbetrieb Strassenbau	52,02 %	<div></div>
Berufsb.für Blinde/Cafeteria 2	50,46 %	<div></div>
Perthes-Zentrum	50,27 %	<div></div>
Hansa-Realschule	49,44 %	<div></div>
Schützenhalle Deiringsen	49,29 %	<div></div>
Gemeinschaftshalle Röllingsen	49,23 %	<div></div>
Feuerwehrgerätehaus Meckingsen	48,57 %	<div></div>
Kindergarten Mullewapp	48,31 %	<div></div>
Hannah-Arendt-Gesamtschule Raum 2	48,15 %	<div></div>
Wiese Grundschule	48,10 %	<div></div>
Klinikum Soest	48,10 %	<div></div>
Briefwahlvorstand 6 806	48,03 %	<div></div>
Kindergarten Gotlandweg	47,72 %	<div></div>
Briefwahlvorstand 1 801	47,25 %	<div></div>
Briefwahlvorstand 2 802	47,20 %	<div></div>
Johannes-Grundschule	47,04 %	<div></div>
Feuerwehrgerätehaus Hattropholsen	46,94 %	<div></div>
Briefwahlvorstand 5 805	46,70 %	<div></div>
Berufsb.für Blinde/Cafeteria 1	46,26 %	<div></div>
Briefwahlvorstand 4 804	45,99 %	<div></div>
Stadthalle Soest	45,78 %	<div></div>
Hotel Gellermann	45,45 %	<div></div>
Kindergarten Wiesengraben	45,31 %	<div></div>
Briefwahlvorstand 3 803	44,04 %	<div></div>
Grundschule Hellweg Ampen	43,40 %	<div></div>

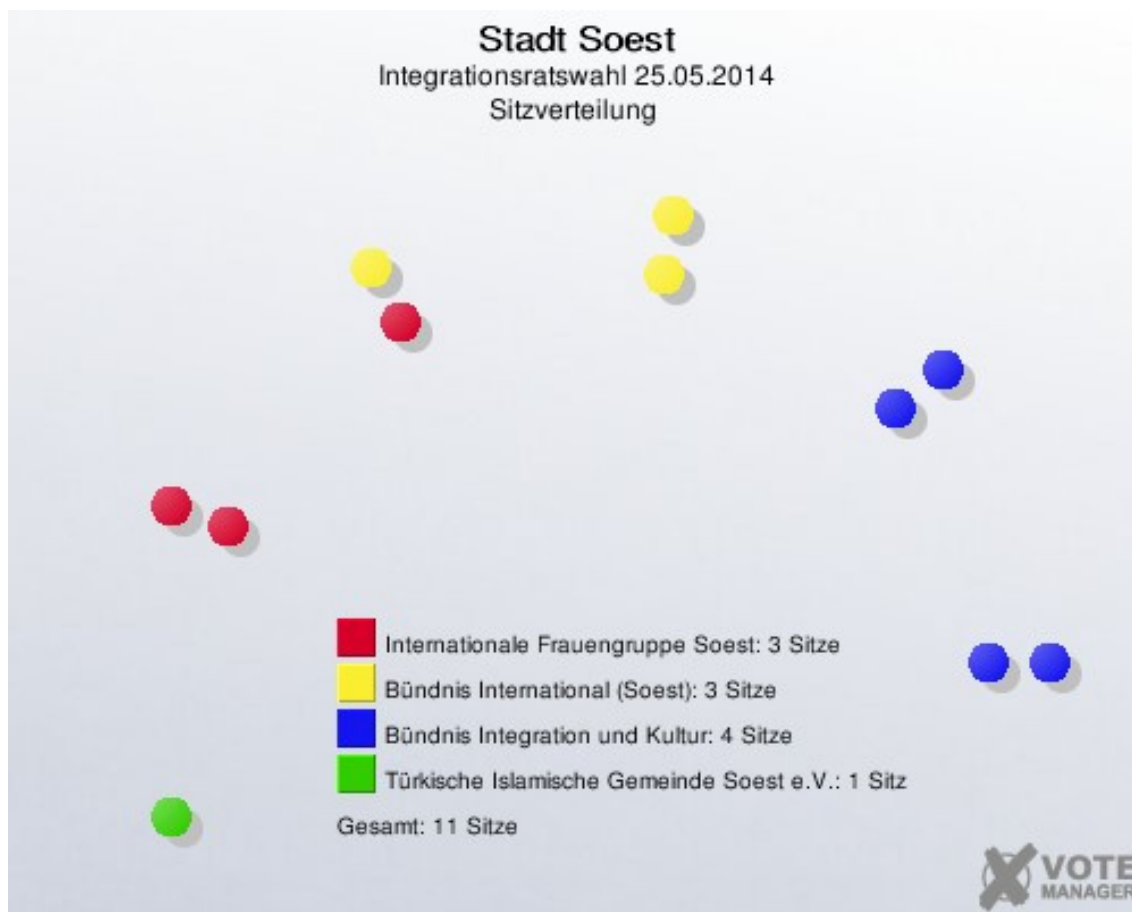
Jacob-Grimm-Schule	42,97 %	
Feuerwehrgerätehaus Lendringsen	40,68 %	
Maschinenschuppen Enkesen	40,62 %	
Gemeinschaftshalle Hattrop	39,71 %	
Feuerwehrgerätehaus Bergede	39,39 %	
Hellweghalle Ostönnen	36,78 %	
Feuerwehrgerätehaus Müllingsen	31,31 %	
Schützenhalle Hiddingsen	30,77 %	
Sonderkindergarten Katrop	22,64 %	
Schützenhalle Lühringsen	22,22 %	

## Integrationsratswahl Stadt Soest

	Anzahl	Prozent
Wahlberechtigte	6.850	
Wähler/innen	1.222	17,84 %
ungültige Stimmen	36	2,95 %
gültige Stimmen	1.186	97,05 %
Internationale Frauengruppe Soest	399	33,64 %
Bündnis International (Soest)	309	26,05 %
Bündnis Integration und Kultur	355	29,93 %
Türkische Islamische Gemeinde Soest e.V.	123	10,37 %

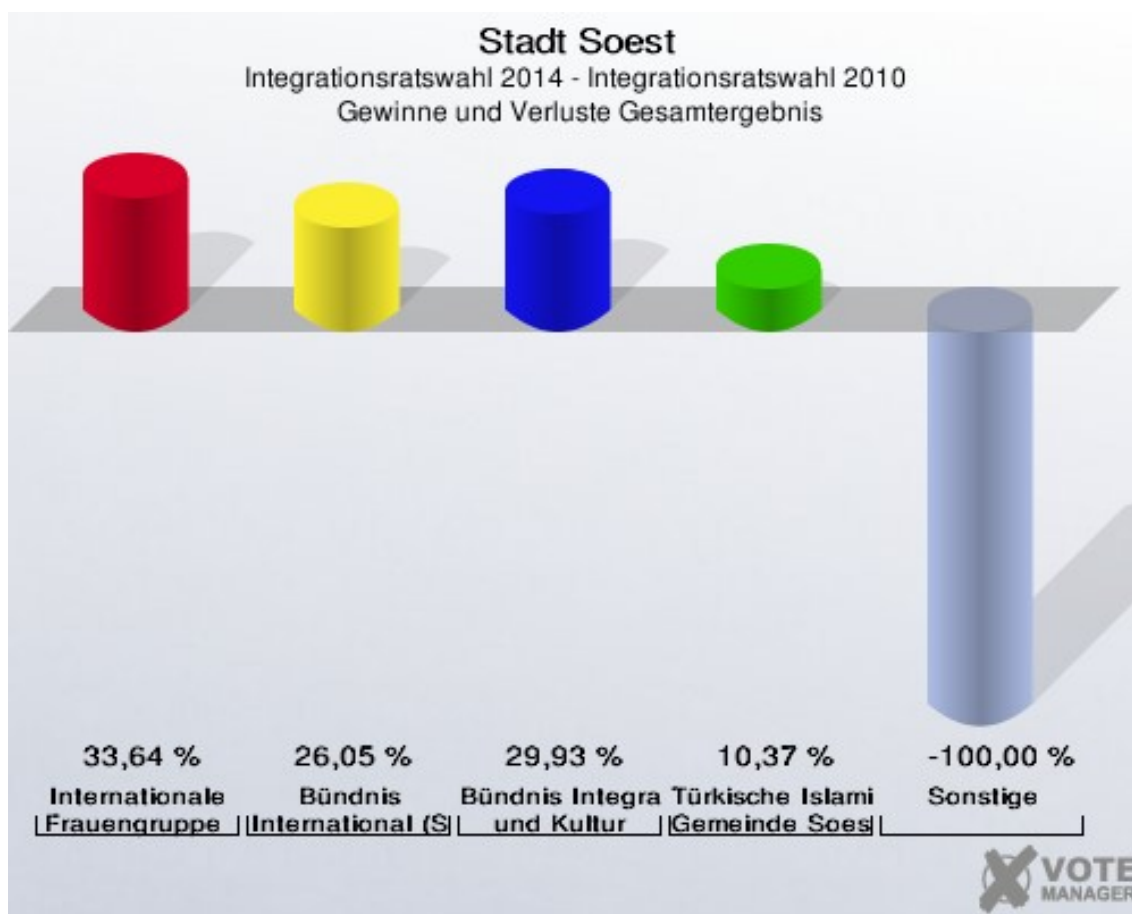






Folgende Kandidaten wurden gewählt:

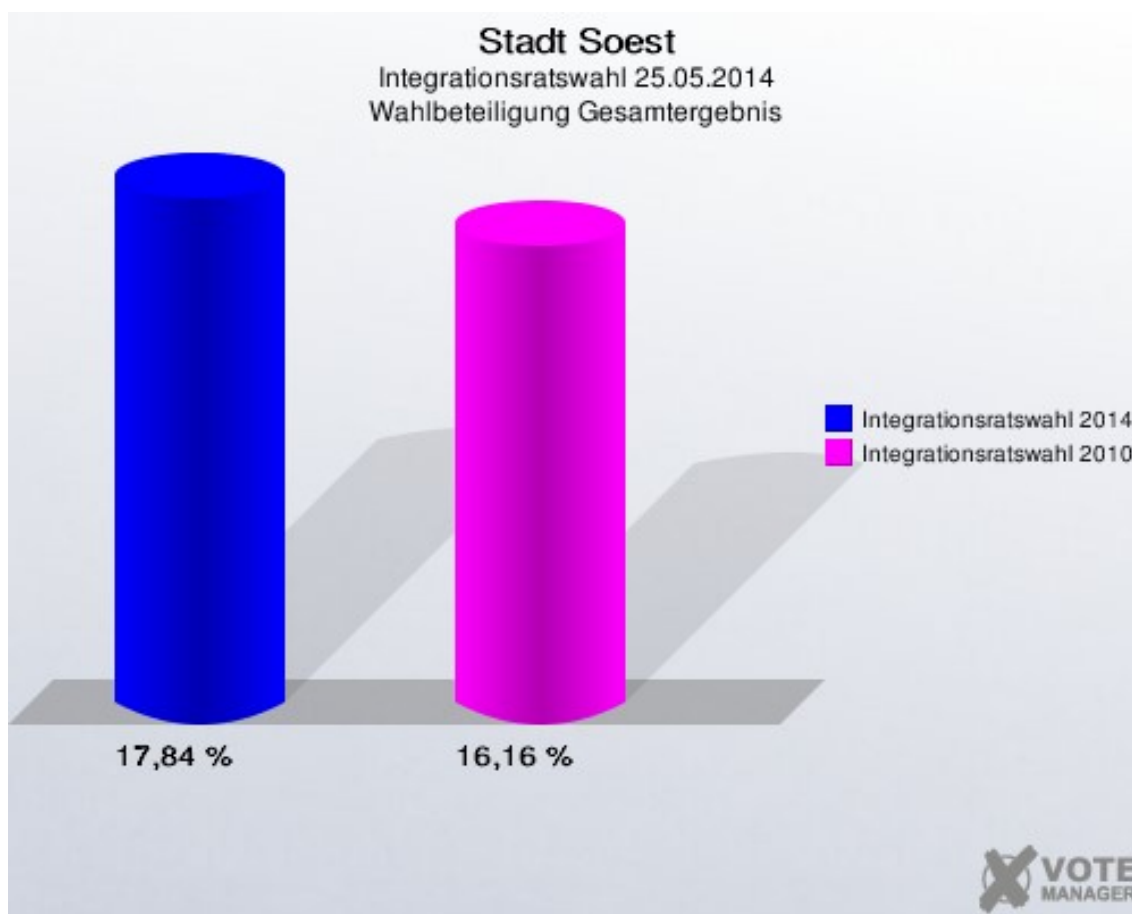
Partei	Kandidat	Mandat
Internationale Frauengruppe Soest	Hülsbeck, Thi Ngoc Diem	Listenplatz 1
Internationale Frauengruppe Soest	Lobo Rodriguez, Nilda Patricia	Listenplatz 2
Internationale Frauengruppe Soest	Risse, Hanna	Listenplatz 3
Bündnis International (Soest)	Theivendram, Raveenthra	Listenplatz 1
Bündnis International (Soest)	Prabakaran, Poorani	Listenplatz 2
Bündnis International (Soest)	Uti, Paul Shaibu	Listenplatz 3
Bündnis Integration und Kultur	Sehmi, Brigitte Luise Enny	Listenplatz 1
Bündnis Integration und Kultur	Droemann, Maria Urszula Kamilla	Listenplatz 2
Bündnis Integration und Kultur	Sasimohan, Somasundaram	Listenplatz 3
Bündnis Integration und Kultur	Miranda, Yvonne	Listenplatz 4
Türkische Islamische Gemeinde Soest e.V.	Ocak, Adnan	Listenplatz 1



Stadt Soest  
Integrationsratswahl 25.05.2014  
Gewinne und Verluste Gesamtergebnis

	Integrationsratswahl 25.05.2014	Integrationsratswahl 07.02.2010	
		Ergebnis	Gewinne und Verluste
Wahlberechtigte	6.850	2.358	+4.492
Wähler	1.222	381	+841
	17,84 %	16,16 %	+1,68 %
gültige Stimmen	1.186	373	+813
	97,05 %	97,90 %	-0,85 %
Internationale Frauengruppe Soest	399	0	+399
	33,64 %	0,00 %	+33,64 %
Bündnis International (Soest)	309	0	+309
	26,05 %	0,00 %	+26,05 %
Bündnis Integration und Kultur	355	0	+355
	29,93 %	0,00 %	+29,93 %
Türkische Islamische Gemeinde Soest e.V.	123	0	+123
	10,37 %	0,00 %	+10,37 %
Sonstige	0	373	-373
	0,00 %	100,00 %	-100,00 %

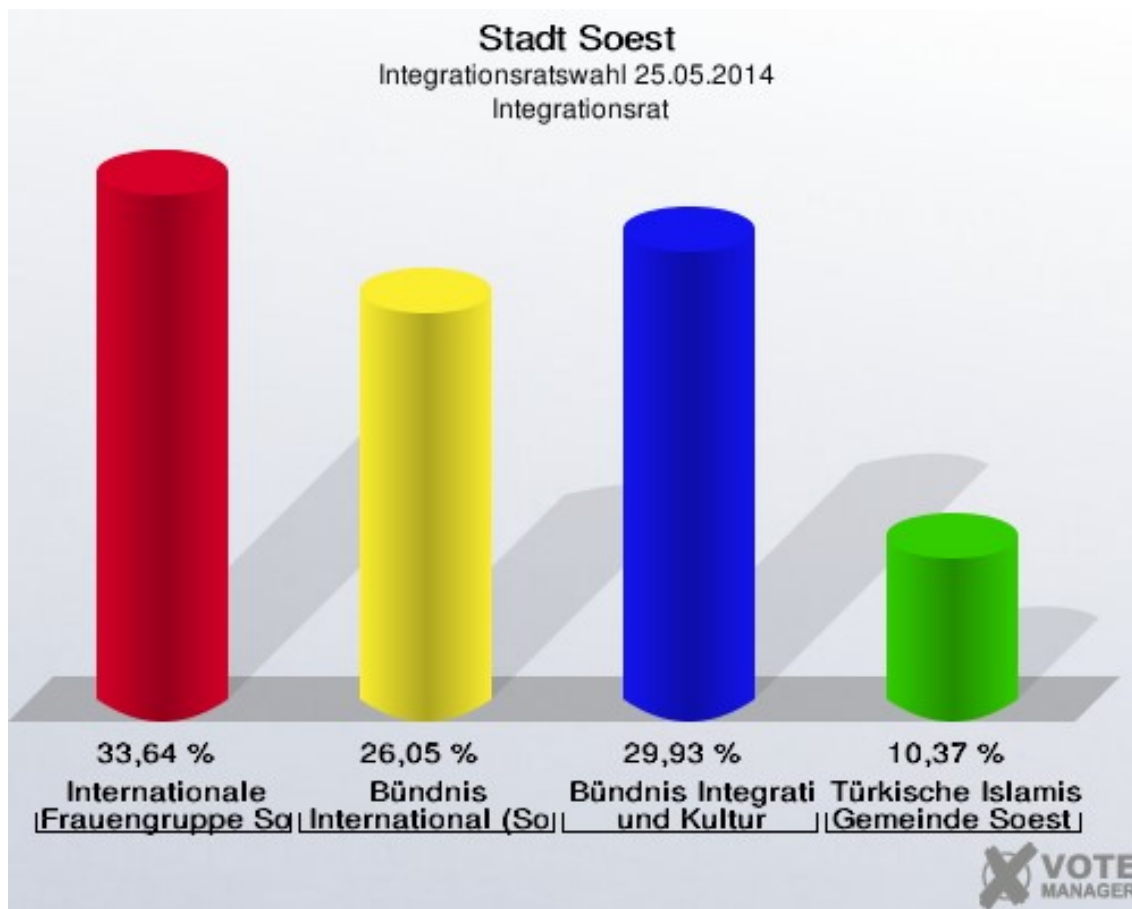
Integrationsratswahl 07.02.2010: Sonstige = Gökem, Fatma, Int. Bündnis Soest, Krjat, Nina, Strothkamp, Swetlana, TaDSKS e.V., Türk.Is.Kulturverein



## Stimmbezirke

### Integrationsrat

	Anzahl	Prozent
Wahlberechtigte	6.850	
Wähler/innen	1.222	17,84 %
ungültige Stimmen	36	2,95 %
gültige Stimmen	1.186	97,05 %
Internationale Frauengruppe Soest	399	33,64 %
Bündnis International (Soest)	309	26,05 %
Bündnis Integration und Kultur	355	29,93 %
Türkische Islamische Gemeinde Soest e.V.	123	10,37 %



**Stadt Soest**  
Integrationsratswahl 25.05.2014  
Wahlbeteiligung Integrationsrat

