

Wahlbuch  
Europawahl  
Kommunalwahlen  
25.05.2014  
Gemeinde Holzwickede  
Herausgegeben am 28.05.2014

# Inhaltsverzeichnis

Europawahl	1
Gemeinde Holzwickede	1
Wahlbezirke	3
Baubetriebshof 4010	3
Nordschule 4020	4
Treffpunkt Villa 4030	5
Seniorenhaus Neue Caroline 4035	6
Seniorenbegegnungsstätte 4040	7
Gaststätte 'Zum Dorfkrug' 4050	8
Friseurstudio Schulte 4060	9
Ev. Gemeindehaus Mitte 4070	10
Aloysiusschule 4080	11
Ev. Perthes-Haus 4090	12
Dudenrothschule 4100	13
Schulzentrum 4110	14
DRK Kindergarten 4120	15
Blumen Kuhlmann 4130	16
Feuerwehrgerätehaus Hengsen 4140	17
Ev. Gemeindehaus Opherdicke 4150	18
Briefwahl IV	19
Briefwahl V	20
Briefwahl VI	21
Übersicht Wahlbezirke	22
Kreistagswahl	26
Gemeinde Holzwickede	26
Wahlbezirke	30
Baubetriebshof	30
Nordschule	31
Treffpunkt Villa	32
Seniorenhaus Neue Caroline	33
Seniorenbegegnungsstätte	34
Gaststätte 'Zum Dorfkrug'	35
Friseurstudio Schulte	36
Ev. Gemeindehaus Mitte	37
Aloysiusschule	38
Ev. Perthes-Haus	39
Dudenrothschule	40
Schulzentrum	41
DRK Kindergarten	42
Blumen Kuhlmann	43
Feuerwehrgerätehaus Hengsen	44

Ev. Gemeindehaus Opherdicke	45
Übersicht Wahlbezirke	46
Stimmbezirke	49
Baubetriebshof 4010	49
Nordschule 4020	50
Treffpunkt Villa 4030	51
Seniorenhaus Neue Caroline 4035	52
Seniorenbegegnungsstätte 4040	53
Gaststätte 'Zum Dorfkrug' 4050	54
Friseurstudio Schulte 4060	55
Ev. Gemeindehaus Mitte 4070	56
Aloysiusschule 4080	57
Ev. Perthes-Haus 4090	58
Dudenrothschule 4100	59
Schulzentrum 4110	60
DRK Kindergarten 4120	61
Blumen Kuhlmann 4130	62
Feuerwehrgerätehaus Hengsen 4140	63
Ev. Gemeindehaus Opherdicke 4150	64
Übersicht Stimmbezirke	65
Ratswahl	68
Gemeinde Holzwickede	68
Wahlbezirke	74
Baubetriebshof	74
Nordschule	75
Treffpunkt Villa	76
Seniorenhaus Neue Caroline	77
Seniorenbegegnungsstätte	78
Gaststätte 'Zum Dorfkrug'	79
Friseurstudio Schulte	80
Ev. Gemeindehaus Mitte	81
Aloysiusschule	82
Ev. Perthes-Haus	83
Dudenrothschule	84
Schulzentrum	85
DRK Kindergarten	86
Blumen Kuhlmann	87
Feuerwehrgerätehaus Hengsen	88
Ev. Gemeindehaus Opherdicke	89
Übersicht Wahlbezirke	90
Stimmbezirke	93
Baubetriebshof 4010	93

Nordschule 4020	94
Treffpunkt Villa 4030	95
Seniorenhaus Neue Caroline 4035	96
Seniorenbegegnungsstätte 4040	97
Gaststätte 'Zum Dorfkrug' 4050	98
Friseurstudio Schulte 4060	99
Ev. Gemeindehaus Mitte 4070	100
Aloysiusschule 4080	101
Ev. Perthes-Haus 4090	102
Dudenrothschule 4100	103
Schulzentrum 4110	104
DRK Kindergarten 4120	105
Blumen Kuhlmann 4130	106
Feuerwehrgerätehaus Hengsen 4140	107
Ev. Gemeindehaus Opherdicke 4150	108
Übersicht Stimmbezirke	109
Wahl des/der Landrats/Landrätin	112
Gemeinde Holzwickede	112
Wahlbezirke	116
Baubetriebshof	116
Nordschule	117
Treffpunkt Villa	118
Seniorenhaus Neue Caroline	119
Seniorenbegegnungsstätte	120
Gaststätte 'Zum Dorfkrug'	121
Friseurstudio Schulte	122
Ev. Gemeindehaus Mitte	123
Aloysiusschule	124
Ev. Perthes-Haus	125
Dudenrothschule	126
Schulzentrum	127
DRK Kindergarten	128
Blumen Kuhlmann	129
Feuerwehrgerätehaus Hengsen	130
Ev. Gemeindehaus Opherdicke	131
Übersicht Wahlbezirke	132
Stimmbezirke	135
Baubetriebshof 4010	135
Nordschule 4020	136
Treffpunkt Villa 4030	137
Seniorenhaus Neue Caroline 4035	138
Seniorenbegegnungsstätte 4040	139

Gaststätte 'Zum Dorfkrug' 4050	140
Friseurstudio Schulte 4060	141
Ev. Gemeindehaus Mitte 4070	142
Aloysiusschule 4080	143
Ev. Perthes-Haus 4090	144
Dudenrothschule 4100	145
Schulzentrum 4110	146
DRK Kindergarten 4120	147
Blumen Kuhlmann 4130	148
Feuerwehrgerätehaus Hengsen 4140	149
Ev. Gemeindehaus Opherdicke 4150	150
Übersicht Stimmbezirke	151

# Europawahl

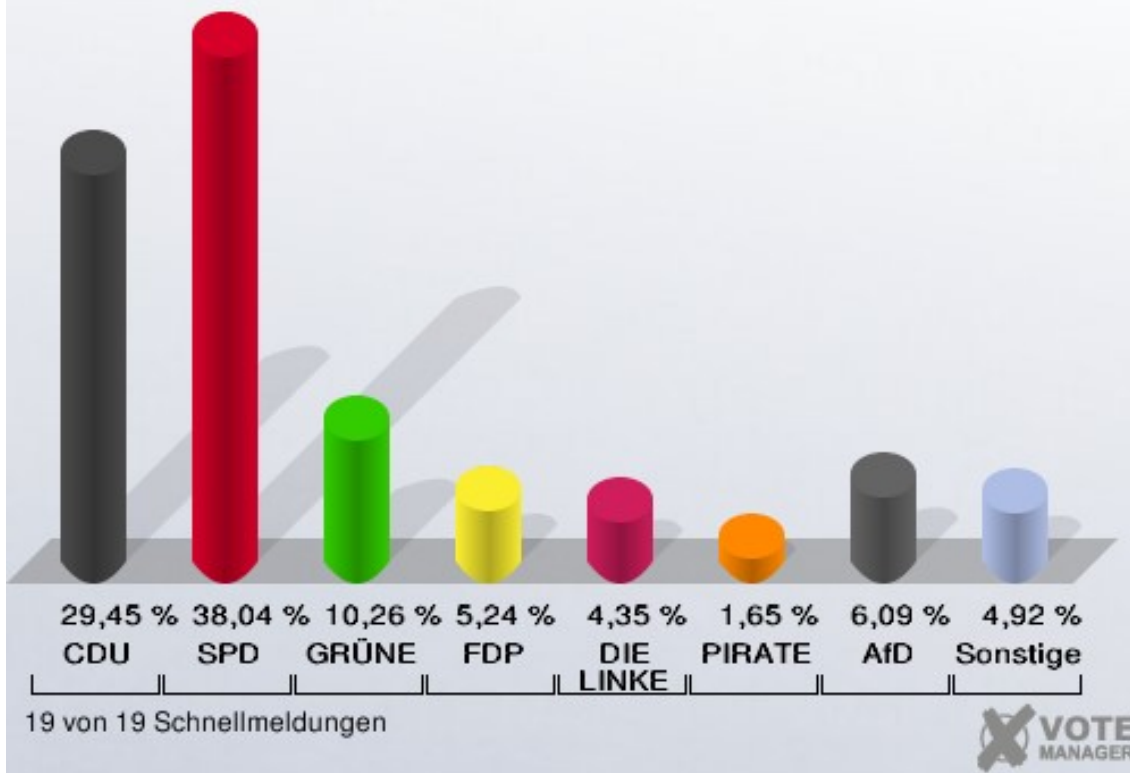
## Gemeinde Holzwickede

	Anzahl	Prozent
Wahlberechtigte	13.622	
Wähler/innen	7.828	57,47 %
ungültige Stimmen	144	1,84 %
gültige Stimmen	7.684	98,16 %
CDU	2.263	29,45 %
SPD	2.923	38,04 %
GRÜNE	788	10,26 %
FDP	403	5,24 %
DIE LINKE	334	4,35 %
REP	17	0,22 %
Tierschutzpartei	103	1,34 %
PIRATEN	127	1,65 %
FAMILIE	35	0,46 %
FREIE WÄHLER	62	0,81 %
Volksabstimmung	29	0,38 %
PBC	3	0,04 %
ÖDP	4	0,05 %
CM	4	0,05 %
AUF	4	0,05 %
DKP	2	0,03 %
BP	1	0,01 %
PSG	0	0,00 %
BüSo	3	0,04 %
AfD	468	6,09 %
PRO NRW	26	0,34 %
MLPD	3	0,04 %
NPD	38	0,49 %
Die PARTEI	44	0,57 %

## Gemeinde Holzwickede

Europawahl 25.05.2014

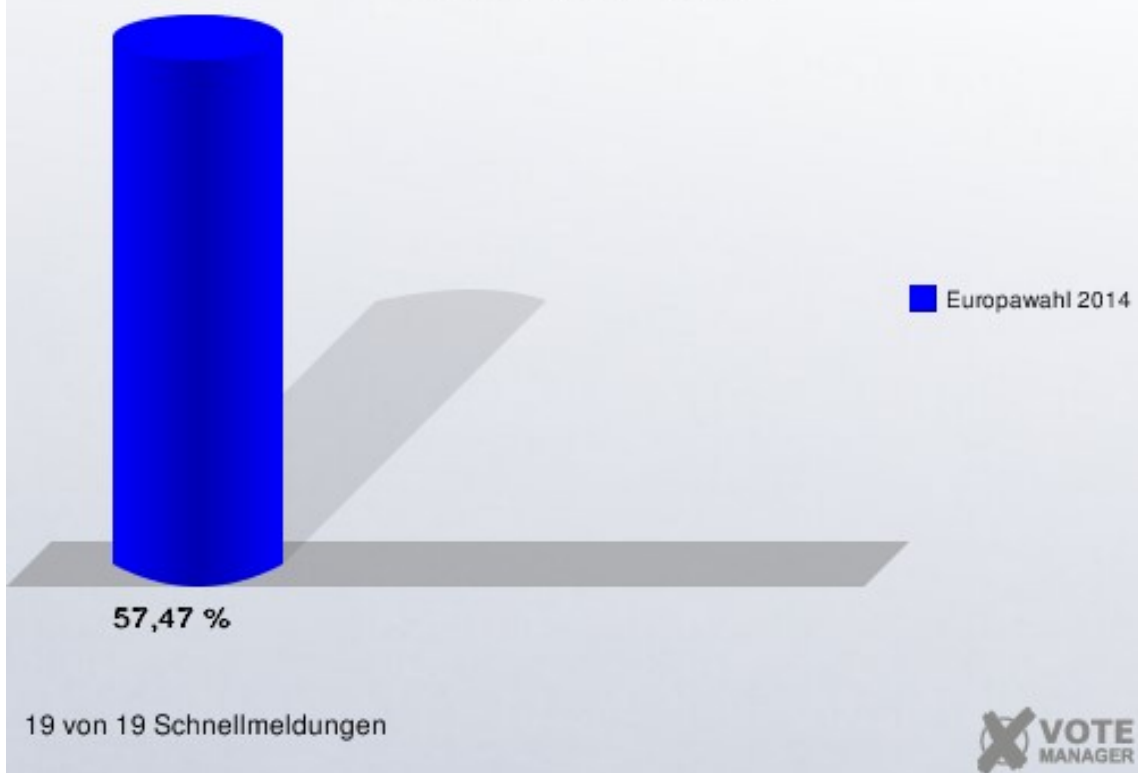
Gesamtergebnis



## Gemeinde Holzwickede

Europawahl 25.05.2014

Wahlbeteiligung Gesamtergebnis



## Wahlbezirke Baubetriebshof 4010

	Anzahl	Prozent
Wahlberechtigte	802	
Wähler/innen	311	38,78 %
ungültige Stimmen	5	1,61 %
gültige Stimmen	306	98,39 %
CDU	81	26,47 %
SPD	133	43,46 %
GRÜNE	37	12,09 %
FDP	8	2,61 %
DIE LINKE	10	3,27 %
REP	0	0,00 %
Tierschutzpartei	3	0,98 %
PIRATEN	7	2,29 %
FAMILIE	1	0,33 %
FREIE WÄHLER	2	0,65 %
Volksabstimmung	2	0,65 %
PBC	0	0,00 %
ÖDP	0	0,00 %
CM	0	0,00 %
AUF	0	0,00 %
DKP	0	0,00 %
BP	1	0,33 %
PSG	0	0,00 %
BüSo	0	0,00 %
AfD	18	5,88 %
PRO NRW	0	0,00 %
MLPD	0	0,00 %
NPD	2	0,65 %
Die PARTEI	1	0,33 %



## Nordschule 4020

	Anzahl	Prozent
Wahlberechtigte	869	
Wähler/innen	372	42,81 %
ungültige Stimmen	4	1,08 %
gültige Stimmen	368	98,92 %
CDU	95	25,82 %
SPD	147	39,95 %
GRÜNE	34	9,24 %
FDP	22	5,98 %
DIE LINKE	21	5,71 %
REP	2	0,54 %
Tierschutzpartei	2	0,54 %
PIRATEN	12	3,26 %
FAMILIE	0	0,00 %
FREIE WÄHLER	6	1,63 %
Volksabstimmung	2	0,54 %
PBC	0	0,00 %
ÖDP	2	0,54 %
CM	0	0,00 %
AUF	0	0,00 %
DKP	0	0,00 %
BP	0	0,00 %
PSG	0	0,00 %
BüSo	0	0,00 %
AfD	15	4,08 %
PRO NRW	4	1,09 %
MLPD	0	0,00 %
NPD	2	0,54 %
Die PARTEI	2	0,54 %

## Treffpunkt Villa 4030

	Anzahl	Prozent
Wahlberechtigte	581	
Wähler/innen	251	43,20 %
ungültige Stimmen	12	4,78 %
gültige Stimmen	239	95,22 %
CDU	58	24,27 %
SPD	108	45,19 %
GRÜNE	25	10,46 %
FDP	7	2,93 %
DIE LINKE	13	5,44 %
REP	0	0,00 %
Tierschutzpartei	3	1,26 %
PIRATEN	3	1,26 %
FAMILIE	1	0,42 %
FREIE WÄHLER	0	0,00 %
Volksabstimmung	1	0,42 %
PBC	1	0,42 %
ÖDP	0	0,00 %
CM	0	0,00 %
AUF	0	0,00 %
DKP	0	0,00 %
BP	0	0,00 %
PSG	0	0,00 %
BüSo	0	0,00 %
AfD	16	6,69 %
PRO NRW	0	0,00 %
MLPD	1	0,42 %
NPD	1	0,42 %
Die PARTEI	1	0,42 %

## Seniorenhaus Neue Caroline 4035

	Anzahl	Prozent
Wahlberechtigte	605	
Wähler/innen	304	50,25 %
ungültige Stimmen	5	1,64 %
gültige Stimmen	299	98,36 %
CDU	85	28,43 %
SPD	131	43,81 %
GRÜNE	20	6,69 %
FDP	9	3,01 %
DIE LINKE	7	2,34 %
REP	0	0,00 %
Tierschutzpartei	5	1,67 %
PIRATEN	6	2,01 %
FAMILIE	5	1,67 %
FREIE WÄHLER	0	0,00 %
Volksabstimmung	2	0,67 %
PBC	1	0,33 %
ÖDP	0	0,00 %
CM	0	0,00 %
AUF	0	0,00 %
DKP	0	0,00 %
BP	0	0,00 %
PSG	0	0,00 %
BüSo	0	0,00 %
AfD	21	7,02 %
PRO NRW	2	0,67 %
MLPD	0	0,00 %
NPD	1	0,33 %
Die PARTEI	4	1,34 %

## Seniorenbegegnungsstätte 4040

	Anzahl	Prozent
Wahlberechtigte	771	
Wähler/innen	363	47,08 %
ungültige Stimmen	6	1,65 %
gültige Stimmen	357	98,35 %
CDU	105	29,41 %
SPD	144	40,34 %
GRÜNE	35	9,80 %
FDP	21	5,88 %
DIE LINKE	27	7,56 %
REP	0	0,00 %
Tierschutzpartei	4	1,12 %
PIRATEN	6	1,68 %
FAMILIE	0	0,00 %
FREIE WÄHLER	2	0,56 %
Volksabstimmung	1	0,28 %
PBC	0	0,00 %
ÖDP	0	0,00 %
CM	0	0,00 %
AUF	0	0,00 %
DKP	0	0,00 %
BP	0	0,00 %
PSG	0	0,00 %
BüSo	0	0,00 %
AfD	10	2,80 %
PRO NRW	0	0,00 %
MLPD	0	0,00 %
NPD	0	0,00 %
Die PARTEI	2	0,56 %

## Gaststätte 'Zum Dorfkrug'4050

	Anzahl	Prozent
Wahlberechtigte	847	
Wähler/innen	437	51,59 %
ungültige Stimmen	9	2,06 %
gültige Stimmen	428	97,94 %
CDU	124	28,97 %
SPD	143	33,41 %
GRÜNE	47	10,98 %
FDP	26	6,07 %
DIE LINKE	20	4,67 %
REP	3	0,70 %
Tierschutzpartei	6	1,40 %
PIRATEN	10	2,34 %
FAMILIE	2	0,47 %
FREIE WÄHLER	4	0,93 %
Volksabstimmung	1	0,23 %
PBC	0	0,00 %
ÖDP	0	0,00 %
CM	2	0,47 %
AUF	1	0,23 %
DKP	0	0,00 %
BP	0	0,00 %
PSG	0	0,00 %
BüSo	0	0,00 %
AfD	33	7,71 %
PRO NRW	2	0,47 %
MLPD	0	0,00 %
NPD	2	0,47 %
Die PARTEI	2	0,47 %

## Friseurstudio Schulte 4060

	Anzahl	Prozent
Wahlberechtigte	782	
Wähler/innen	283	36,19 %
ungültige Stimmen	3	1,06 %
gültige Stimmen	280	98,94 %
CDU	80	28,57 %
SPD	111	39,64 %
GRÜNE	21	7,50 %
FDP	16	5,71 %
DIE LINKE	14	5,00 %
REP	2	0,71 %
Tierschutzpartei	2	0,71 %
PIRATEN	3	1,07 %
FAMILIE	3	1,07 %
FREIE WÄHLER	3	1,07 %
Volksabstimmung	0	0,00 %
PBC	0	0,00 %
ÖDP	0	0,00 %
CM	0	0,00 %
AUF	1	0,36 %
DKP	0	0,00 %
BP	0	0,00 %
PSG	0	0,00 %
BüSo	1	0,36 %
AfD	16	5,71 %
PRO NRW	1	0,36 %
MLPD	0	0,00 %
NPD	4	1,43 %
Die PARTEI	2	0,71 %

## Ev. Gemeindehaus Mitte 4070

	Anzahl	Prozent
Wahlberechtigte	787	
Wähler/innen	272	34,56 %
ungültige Stimmen	5	1,84 %
gültige Stimmen	267	98,16 %
CDU	59	22,10 %
SPD	121	45,32 %
GRÜNE	21	7,87 %
FDP	7	2,62 %
DIE LINKE	18	6,74 %
REP	0	0,00 %
Tierschutzpartei	7	2,62 %
PIRATEN	4	1,50 %
FAMILIE	4	1,50 %
FREIE WÄHLER	4	1,50 %
Volksabstimmung	1	0,37 %
PBC	1	0,37 %
ÖDP	0	0,00 %
CM	0	0,00 %
AUF	0	0,00 %
DKP	1	0,37 %
BP	0	0,00 %
PSG	0	0,00 %
BüSo	1	0,37 %
AfD	14	5,24 %
PRO NRW	0	0,00 %
MLPD	0	0,00 %
NPD	1	0,37 %
Die PARTEI	3	1,12 %

## Aloysiusschule 4080

	Anzahl	Prozent
Wahlberechtigte	849	
Wähler/innen	355	41,81 %
ungültige Stimmen	6	1,69 %
gültige Stimmen	349	98,31 %
CDU	120	34,38 %
SPD	124	35,53 %
GRÜNE	25	7,16 %
FDP	16	4,58 %
DIE LINKE	24	6,88 %
REP	0	0,00 %
Tierschutzpartei	5	1,43 %
PIRATEN	2	0,57 %
FAMILIE	0	0,00 %
FREIE WÄHLER	7	2,01 %
Volksabstimmung	0	0,00 %
PBC	0	0,00 %
ÖDP	1	0,29 %
CM	0	0,00 %
AUF	0	0,00 %
DKP	0	0,00 %
BP	0	0,00 %
PSG	0	0,00 %
BüSo	0	0,00 %
AfD	20	5,73 %
PRO NRW	3	0,86 %
MLPD	0	0,00 %
NPD	1	0,29 %
Die PARTEI	1	0,29 %



## Ev. Perthes-Haus 4090

	Anzahl	Prozent
Wahlberechtigte	833	
Wähler/innen	389	46,70 %
ungültige Stimmen	9	2,31 %
gültige Stimmen	380	97,69 %
CDU	110	28,95 %
SPD	150	39,47 %
GRÜNE	44	11,58 %
FDP	25	6,58 %
DIE LINKE	9	2,37 %
REP	0	0,00 %
Tierschutzpartei	5	1,32 %
PIRATEN	5	1,32 %
FAMILIE	1	0,26 %
FREIE WÄHLER	6	1,58 %
Volksabstimmung	0	0,00 %
PBC	0	0,00 %
ÖDP	0	0,00 %
CM	0	0,00 %
AUF	0	0,00 %
DKP	0	0,00 %
BP	0	0,00 %
PSG	0	0,00 %
BüSo	0	0,00 %
AfD	16	4,21 %
PRO NRW	0	0,00 %
MLPD	0	0,00 %
NPD	2	0,53 %
Die PARTEI	7	1,84 %

## Dudenrothschule 4100

	Anzahl	Prozent
Wahlberechtigte	889	
Wähler/innen	400	44,99 %
ungültige Stimmen	9	2,25 %
gültige Stimmen	391	97,75 %
CDU	124	31,71 %
SPD	153	39,13 %
GRÜNE	44	11,25 %
FDP	14	3,58 %
DIE LINKE	21	5,37 %
REP	0	0,00 %
Tierschutzpartei	2	0,51 %
PIRATEN	10	2,56 %
FAMILIE	1	0,26 %
FREIE WÄHLER	4	1,02 %
Volksabstimmung	1	0,26 %
PBC	0	0,00 %
ÖDP	0	0,00 %
CM	0	0,00 %
AUF	0	0,00 %
DKP	0	0,00 %
BP	0	0,00 %
PSG	0	0,00 %
BüSo	0	0,00 %
AfD	11	2,81 %
PRO NRW	1	0,26 %
MLPD	1	0,26 %
NPD	2	0,51 %
Die PARTEI	2	0,51 %

## Schulzentrum 4110

	Anzahl	Prozent
Wahlberechtigte	769	
Wähler/innen	394	51,24 %
ungültige Stimmen	4	1,02 %
gültige Stimmen	390	98,98 %
CDU	111	28,46 %
SPD	141	36,15 %
GRÜNE	51	13,08 %
FDP	24	6,15 %
DIE LINKE	22	5,64 %
REP	0	0,00 %
Tierschutzpartei	2	0,51 %
PIRATEN	7	1,79 %
FAMILIE	1	0,26 %
FREIE WÄHLER	1	0,26 %
Volksabstimmung	0	0,00 %
PBC	0	0,00 %
ÖDP	0	0,00 %
CM	0	0,00 %
AUF	0	0,00 %
DKP	0	0,00 %
BP	0	0,00 %
PSG	0	0,00 %
BüSo	0	0,00 %
AfD	25	6,41 %
PRO NRW	2	0,51 %
MLPD	0	0,00 %
NPD	2	0,51 %
Die PARTEI	1	0,26 %

## DRK Kindergarten 4120

	Anzahl	Prozent
Wahlberechtigte	1.034	
Wähler/innen	465	44,97 %
ungültige Stimmen	13	2,80 %
gültige Stimmen	452	97,20 %
CDU	122	26,99 %
SPD	162	35,84 %
GRÜNE	58	12,83 %
FDP	16	3,54 %
DIE LINKE	27	5,97 %
REP	2	0,44 %
Tierschutzpartei	6	1,33 %
PIRATEN	6	1,33 %
FAMILIE	3	0,66 %
FREIE WÄHLER	3	0,66 %
Volksabstimmung	1	0,22 %
PBC	0	0,00 %
ÖDP	0	0,00 %
CM	0	0,00 %
AUF	0	0,00 %
DKP	0	0,00 %
BP	0	0,00 %
PSG	0	0,00 %
BüSo	0	0,00 %
AfD	40	8,85 %
PRO NRW	1	0,22 %
MLPD	0	0,00 %
NPD	4	0,88 %
Die PARTEI	1	0,22 %

## Blumen Kuhlmann 4130

	Anzahl	Prozent
Wahlberechtigte	1.041	
Wähler/innen	466	44,76 %
ungültige Stimmen	1	0,21 %
gültige Stimmen	465	99,79 %
CDU	146	31,40 %
SPD	171	36,77 %
GRÜNE	60	12,90 %
FDP	28	6,02 %
DIE LINKE	12	2,58 %
REP	0	0,00 %
Tierschutzpartei	12	2,58 %
PIRATEN	8	1,72 %
FAMILIE	3	0,65 %
FREIE WÄHLER	4	0,86 %
Volksabstimmung	2	0,43 %
PBC	0	0,00 %
ÖDP	0	0,00 %
CM	1	0,22 %
AUF	0	0,00 %
DKP	0	0,00 %
BP	0	0,00 %
PSG	0	0,00 %
BüSo	0	0,00 %
AfD	15	3,23 %
PRO NRW	0	0,00 %
MLPD	0	0,00 %
NPD	1	0,22 %
Die PARTEI	2	0,43 %

## Feuerwehrgerätehaus Hengsen 4140

	Anzahl	Prozent
Wahlberechtigte	1.064	
Wähler/innen	559	52,54 %
ungültige Stimmen	3	0,54 %
gültige Stimmen	556	99,46 %
CDU	149	26,80 %
SPD	196	35,25 %
GRÜNE	68	12,23 %
FDP	38	6,83 %
DIE LINKE	20	3,60 %
REP	1	0,18 %
Tierschutzpartei	7	1,26 %
PIRATEN	9	1,62 %
FAMILIE	1	0,18 %
FREIE WÄHLER	6	1,08 %
Volksabstimmung	1	0,18 %
PBC	0	0,00 %
ÖDP	0	0,00 %
CM	0	0,00 %
AUF	0	0,00 %
DKP	1	0,18 %
BP	0	0,00 %
PSG	0	0,00 %
BüSo	1	0,18 %
AfD	48	8,63 %
PRO NRW	4	0,72 %
MLPD	0	0,00 %
NPD	2	0,36 %
Die PARTEI	4	0,72 %

## Ev. Gemeindehaus Opherdicke 4150

	Anzahl	Prozent
Wahlberechtigte	1.099	
Wähler/innen	510	46,41 %
ungültige Stimmen	6	1,18 %
gültige Stimmen	504	98,82 %
CDU	160	31,75 %
SPD	190	37,70 %
GRÜNE	56	11,11 %
FDP	19	3,77 %
DIE LINKE	14	2,78 %
REP	1	0,20 %
Tierschutzpartei	6	1,19 %
PIRATEN	5	0,99 %
FAMILIE	3	0,60 %
FREIE WÄHLER	0	0,00 %
Volksabstimmung	4	0,79 %
PBC	0	0,00 %
ÖDP	0	0,00 %
CM	0	0,00 %
AUF	1	0,20 %
DKP	0	0,00 %
BP	0	0,00 %
PSG	0	0,00 %
BüSo	0	0,00 %
AfD	38	7,54 %
PRO NRW	0	0,00 %
MLPD	1	0,20 %
NPD	5	0,99 %
Die PARTEI	1	0,20 %

## Briefwahl IV

	Anzahl	Prozent
Wähler/innen	730	
ungültige Stimmen	33	4,52 %
gültige Stimmen	697	95,48 %
CDU	214	30,70 %
SPD	259	37,16 %
GRÜNE	44	6,31 %
FDP	45	6,46 %
DIE LINKE	31	4,45 %
REP	2	0,29 %
Tierschutzpartei	13	1,87 %
PIRATEN	12	1,72 %
FAMILIE	2	0,29 %
FREIE WÄHLER	3	0,43 %
Volksabstimmung	4	0,57 %
PBC	0	0,00 %
ÖDP	1	0,14 %
CM	0	0,00 %
AUF	1	0,14 %
DKP	0	0,00 %
BP	0	0,00 %
PSG	0	0,00 %
BüSo	0	0,00 %
AfD	55	7,89 %
PRO NRW	3	0,43 %
MLPD	0	0,00 %
NPD	4	0,57 %
Die PARTEI	4	0,57 %



## Briefwahl V

	Anzahl	Prozent
Wähler/innen	588	
ungültige Stimmen	7	1,19 %
gültige Stimmen	581	98,81 %
CDU	210	36,14 %
SPD	196	33,73 %
GRÜNE	55	9,47 %
FDP	39	6,71 %
DIE LINKE	15	2,58 %
REP	2	0,34 %
Tierschutzpartei	10	1,72 %
PIRATEN	11	1,89 %
FAMILIE	3	0,52 %
FREIE WÄHLER	4	0,69 %
Volksabstimmung	3	0,52 %
PBC	0	0,00 %
ÖDP	0	0,00 %
CM	1	0,17 %
AUF	0	0,00 %
DKP	0	0,00 %
BP	0	0,00 %
PSG	0	0,00 %
BüSo	0	0,00 %
AfD	25	4,30 %
PRO NRW	1	0,17 %
MLPD	0	0,00 %
NPD	2	0,34 %
Die PARTEI	4	0,69 %

## Briefwahl VI

	Anzahl	Prozent
Wähler/innen	379	
ungültige Stimmen	4	1,06 %
gültige Stimmen	375	98,94 %
CDU	110	29,33 %
SPD	143	38,13 %
GRÜNE	43	11,47 %
FDP	23	6,13 %
DIE LINKE	9	2,40 %
REP	2	0,53 %
Tierschutzpartei	3	0,80 %
PIRATEN	1	0,27 %
FAMILIE	1	0,27 %
FREIE WÄHLER	3	0,80 %
Volksabstimmung	3	0,80 %
PBC	0	0,00 %
ÖDP	0	0,00 %
CM	0	0,00 %
AUF	0	0,00 %
DKP	0	0,00 %
BP	0	0,00 %
PSG	0	0,00 %
BüSo	0	0,00 %
AfD	32	8,53 %
PRO NRW	2	0,53 %
MLPD	0	0,00 %
NPD	0	0,00 %
Die PARTEI	0	0,00 %

# Übersicht Wahlbezirke

Gemeinde Holzwickede  
Europawahl 25.05.2014  
Zusammenstellung der Ergebnisse nach Wahlbezirken

Wahlbezirk	Wahlberechtigte	Wähler	gültig	CDU	SPD	GRÜNE	FDP	DIE LINKE	REP	Tierschutzpartei	PIRATEN	FAMILIE	FREIE WÄHLER	Volksabstimmung	PBC	ÖDP	CM	AUF
Baubetriebshof 4010	802	311	306	81	<b>133</b>	37	8	10	0	3	7	1	2	2	0	0	0	0
		38,78 %	98,39 %	26,47 %	<b>43,46 %</b>	12,09 %	2,61 %	3,27 %	0,00 %	0,98 %	2,29 %	0,33 %	0,65 %	0,65 %	0,00 %	0,00 %	0,00 %	0,00 %
Nordschule 4020	869	372	368	95	<b>147</b>	34	22	21	2	2	12	0	6	2	0	2	0	0
		42,81 %	98,92 %	25,82 %	<b>39,95 %</b>	9,24 %	5,98 %	5,71 %	0,54 %	0,54 %	3,26 %	0,00 %	1,63 %	0,54 %	0,00 %	0,54 %	0,00 %	0,00 %
Treffpunkt Villa 4030	581	251	239	58	<b>108</b>	25	7	13	0	3	3	1	0	1	1	0	0	0
		43,20 %	95,22 %	24,27 %	<b>45,19 %</b>	10,46 %	2,93 %	5,44 %	0,00 %	1,26 %	1,26 %	0,42 %	0,00 %	0,42 %	0,42 %	0,00 %	0,00 %	0,00 %
Seniorenhaus Neue Caroline 4035	605	304	299	85	<b>131</b>	20	9	7	0	5	6	5	0	2	1	0	0	0
		50,25 %	98,36 %	28,43 %	<b>43,81 %</b>	6,69 %	3,01 %	2,34 %	0,00 %	1,67 %	2,01 %	1,67 %	0,00 %	0,67 %	0,33 %	0,00 %	0,00 %	0,00 %
Seniorenbegegnungsstätte 4040	771	363	357	105	<b>144</b>	35	21	27	0	4	6	0	2	1	0	0	0	0
		47,08 %	98,35 %	29,41 %	<b>40,34 %</b>	9,80 %	5,88 %	7,56 %	0,00 %	1,12 %	1,68 %	0,00 %	0,56 %	0,28 %	0,00 %	0,00 %	0,00 %	0,00 %
Gaststätte 'Zum Dorfkrug' 4050	847	437	428	124	<b>143</b>	47	26	20	3	6	10	2	4	1	0	0	2	1
		51,59 %	97,94 %	28,97 %	<b>33,41 %</b>	10,98 %	6,07 %	4,67 %	0,70 %	1,40 %	2,34 %	0,47 %	0,93 %	0,23 %	0,00 %	0,00 %	0,47 %	0,23 %
Friseurstudio Schulte 4060	782	283	280	80	<b>111</b>	21	16	14	2	2	3	3	3	0	0	0	0	1
		36,19 %	98,94 %	28,57 %	<b>39,64 %</b>	7,50 %	5,71 %	5,00 %	0,71 %	0,71 %	1,07 %	1,07 %	1,07 %	0,00 %	0,00 %	0,00 %	0,00 %	0,36 %
Ev. Gemeindehaus Mitte 4070	787	272	267	59	<b>121</b>	21	7	18	0	7	4	4	4	1	1	0	0	0
		34,56 %	98,16 %	22,10 %	<b>45,32 %</b>	7,87 %	2,62 %	6,74 %	0,00 %	2,62 %	1,50 %	1,50 %	1,50 %	0,37 %	0,37 %	0,00 %	0,00 %	0,00 %
Aloysiuschule 4080	849	355	349	120	<b>124</b>	25	16	24	0	5	2	0	7	0	0	1	0	0
		41,81 %	98,31 %	34,38 %	<b>35,53 %</b>	7,16 %	4,58 %	6,88 %	0,00 %	1,43 %	0,57 %	0,00 %	2,01 %	0,00 %	0,00 %	0,29 %	0,00 %	0,00 %
Ev. Pertes-Haus 4090	833	389	380	110	<b>150</b>	44	25	9	0	5	5	1	6	0	0	0	0	0
		46,70 %	97,69 %	28,95 %	<b>39,47 %</b>	11,58 %	6,58 %	2,37 %	0,00 %	1,32 %	1,32 %	0,26 %	1,58 %	0,00 %	0,00 %	0,00 %	0,00 %	0,00 %
Dudenrothschule 4100	889	400	391	124	<b>153</b>	44	14	21	0	2	10	1	4	1	0	0	0	0
		44,99 %	97,75 %	31,71 %	<b>39,13 %</b>	11,25 %	3,58 %	5,37 %	0,00 %	0,51 %	2,56 %	0,26 %	1,02 %	0,26 %	0,00 %	0,00 %	0,00 %	0,00 %
Schulzentrum 4110	769	394	390	111	<b>141</b>	51	24	22	0	2	7	1	1	0	0	0	0	0
		51,24 %	98,98 %	28,46 %	<b>36,15 %</b>	13,08 %	6,15 %	5,64 %	0,00 %	0,51 %	1,79 %	0,26 %	0,26 %	0,00 %	0,00 %	0,00 %	0,00 %	0,00 %
DRK Kindergarten 4120	1.034	465	452	122	<b>162</b>	58	16	27	2	6	6	3	3	1	0	0	0	0
		44,97 %	97,20 %	26,99 %	<b>35,84 %</b>	12,83 %	3,54 %	5,97 %	0,44 %	1,33 %	1,33 %	0,66 %	0,66 %	0,22 %	0,00 %	0,00 %	0,00 %	0,00 %
Blumen Kuhlmann 4130	1.041	466	465	146	<b>171</b>	60	28	12	0	12	8	3	4	2	0	0	1	0
		44,76 %	99,79 %	31,40 %	<b>36,77 %</b>	12,90 %	6,02 %	2,58 %	0,00 %	2,58 %	1,72 %	0,65 %	0,86 %	0,43 %	0,00 %	0,00 %	0,22 %	0,00 %
Feuerwehrgerätehaus Hengsen 4140	1.064	559	556	149	<b>196</b>	68	38	20	1	7	9	1	6	1	0	0	0	0
		52,54 %	99,46 %	26,80 %	<b>35,25 %</b>	12,23 %	6,83 %	3,60 %	0,18 %	1,26 %	1,62 %	0,18 %	1,08 %	0,18 %	0,00 %	0,00 %	0,00 %	0,00 %
Ev. Gemeindehaus Opherdicke 4150	1.099	510	504	160	<b>190</b>	56	19	14	1	6	5	3	0	4	0	0	0	1
		46,41 %	98,82 %	31,75 %	<b>37,70 %</b>	11,11 %	3,77 %	2,78 %	0,20 %	1,19 %	0,99 %	0,60 %	0,00 %	0,79 %	0,00 %	0,00 %	0,00 %	0,20 %
Briefwahl IV	0	730	697	214	<b>259</b>	44	45	31	2	13	12	2	3	4	0	1	0	1

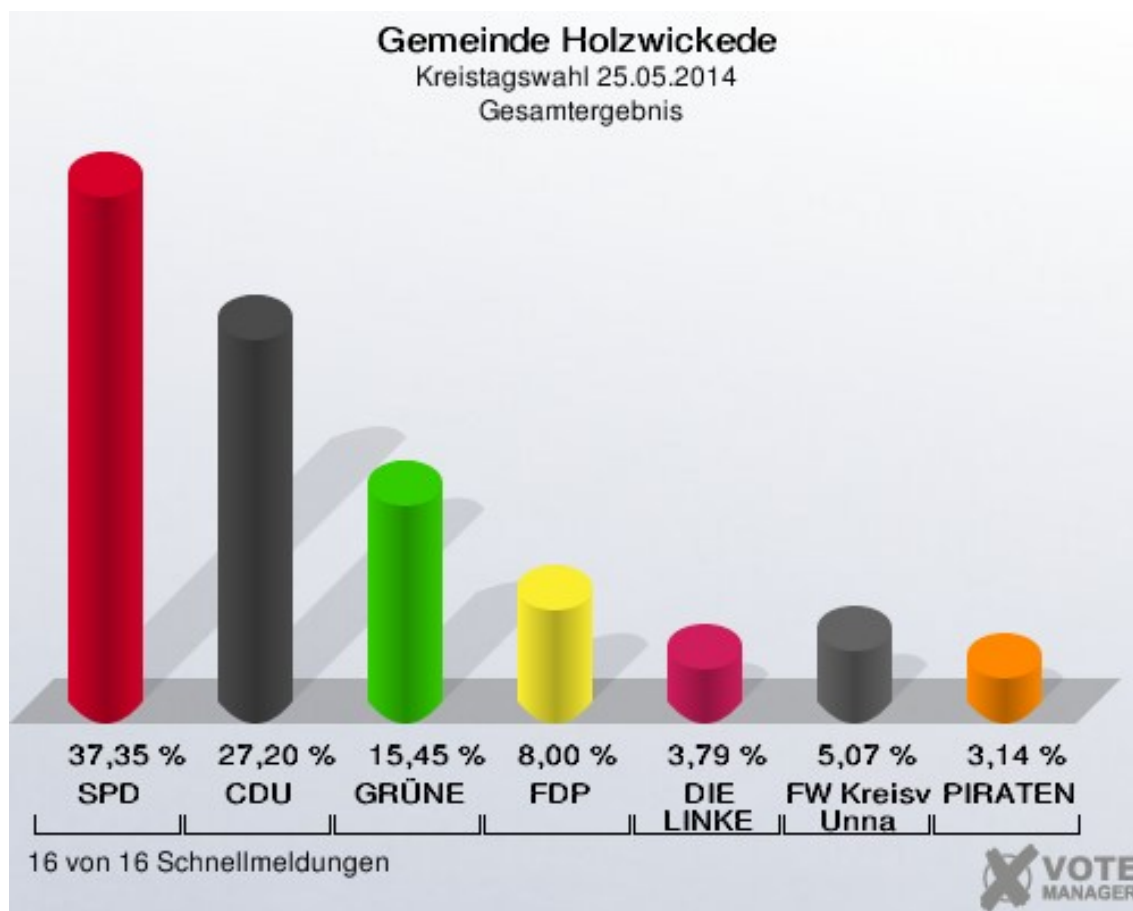
Wahlbezirk	Wahlberechtigte	Wähler	gültig	CDU	SPD	GRÜNE	FDP	DIE LINKE	REP	Tierschutzpartei	PIRATEN	FAMILIE	FREIE WÄHLER	Volksabstimmung	PBC	ÖDP	CM	AUF
			95,48 %	30,70 %	<b>37,16 %</b>	6,31 %	6,46 %	4,45 %	0,29 %	1,87 %	1,72 %	0,29 %	0,43 %	0,57 %	0,00 %	0,14 %	0,00 %	0,14 %
<b>Briefwahl V</b>	0	588	581	<b>210</b>	196	55	39	15	2	10	11	3	4	3	0	0	1	0
			98,81 %	<b>36,14 %</b>	33,73 %	9,47 %	6,71 %	2,58 %	0,34 %	1,72 %	1,89 %	0,52 %	0,69 %	0,52 %	0,00 %	0,00 %	0,17 %	0,00 %
<b>Briefwahl VI</b>	0	379	375	110	<b>143</b>	43	23	9	2	3	1	1	3	3	0	0	0	0
			98,94 %	29,33 %	<b>38,13 %</b>	11,47 %	6,13 %	2,40 %	0,53 %	0,80 %	0,27 %	0,27 %	0,80 %	0,80 %	0,00 %	0,00 %	0,00 %	0,00 %
<b>Gemeinde Holzwickede</b>	13.622	7.828	7.684	2.263	<b>2.923</b>	788	403	334	17	103	127	35	62	29	3	4	4	4
			57,47 %	98,16 %	29,45 %	<b>38,04 %</b>	10,26 %	5,24 %	0,22 %	1,34 %	1,65 %	0,46 %	0,81 %	0,38 %	0,04 %	0,05 %	0,05 %	0,05 %

Wahlbezirk	DKP	BP	PSG	BüSo	AfD	PRO NRW	MLPD	NPD	Die PARTEI
<b>Baubetriebshof 4010</b>	0	1	0	0	18	0	0	2	1
	0,00 %	0,33 %	0,00 %	0,00 %	5,88 %	0,00 %	0,00 %	0,65 %	0,33 %
<b>Nordschule 4020</b>	0	0	0	0	15	4	0	2	2
	0,00 %	0,00 %	0,00 %	0,00 %	4,08 %	1,09 %	0,00 %	0,54 %	0,54 %
<b>Treffpunkt Villa 4030</b>	0	0	0	0	16	0	1	1	1
	0,00 %	0,00 %	0,00 %	0,00 %	6,69 %	0,00 %	0,42 %	0,42 %	0,42 %
<b>Seniorenhaus Neue Caroline 4035</b>	0	0	0	0	21	2	0	1	4
	0,00 %	0,00 %	0,00 %	0,00 %	7,02 %	0,67 %	0,00 %	0,33 %	1,34 %
<b>Seniorenbegegnungsstätte 4040</b>	0	0	0	0	10	0	0	0	2
	0,00 %	0,00 %	0,00 %	0,00 %	2,80 %	0,00 %	0,00 %	0,00 %	0,56 %
<b>Gaststätte ´Zum Dorfkrug´ 4050</b>	0	0	0	0	33	2	0	2	2
	0,00 %	0,00 %	0,00 %	0,00 %	7,71 %	0,47 %	0,00 %	0,47 %	0,47 %
<b>Friseurstudio Schulte 4060</b>	0	0	0	1	16	1	0	4	2
	0,00 %	0,00 %	0,00 %	0,36 %	5,71 %	0,36 %	0,00 %	1,43 %	0,71 %
<b>Ev. Gemeindehaus Mitte 4070</b>	1	0	0	1	14	0	0	1	3
	0,37 %	0,00 %	0,00 %	0,37 %	5,24 %	0,00 %	0,00 %	0,37 %	1,12 %
<b>Aloysiussschule 4080</b>	0	0	0	0	20	3	0	1	1
	0,00 %	0,00 %	0,00 %	0,00 %	5,73 %	0,86 %	0,00 %	0,29 %	0,29 %
<b>Ev. Perthes-Haus 4090</b>	0	0	0	0	16	0	0	2	7
	0,00 %	0,00 %	0,00 %	0,00 %	4,21 %	0,00 %	0,00 %	0,53 %	1,84 %
<b>Dudenrothschule 4100</b>	0	0	0	0	11	1	1	2	2
	0,00 %	0,00 %	0,00 %	0,00 %	2,81 %	0,26 %	0,26 %	0,51 %	0,51 %
<b>Schulzentrum 4110</b>	0	0	0	0	25	2	0	2	1
	0,00 %	0,00 %	0,00 %	0,00 %	6,41 %	0,51 %	0,00 %	0,51 %	0,26 %
<b>DRK Kindergarten 4120</b>	0	0	0	0	40	1	0	4	1
	0,00 %	0,00 %	0,00 %	0,00 %	8,85 %	0,22 %	0,00 %	0,88 %	0,22 %
<b>Blumen Kuhlmann 4130</b>	0	0	0	0	15	0	0	1	2
	0,00 %	0,00 %	0,00 %	0,00 %	3,23 %	0,00 %	0,00 %	0,22 %	0,43 %
<b>Feuerwehrgerätehaus Hengsen 4140</b>	1	0	0	1	48	4	0	2	4
	0,18 %	0,00 %	0,00 %	0,18 %	8,63 %	0,72 %	0,00 %	0,36 %	0,72 %
<b>Ev. Gemeindehaus Opherdicke 4150</b>	0	0	0	0	38	0	1	5	1
	0,00 %	0,00 %	0,00 %	0,00 %	7,54 %	0,00 %	0,20 %	0,99 %	0,20 %
<b>Briefwahl IV</b>	0	0	0	0	55	3	0	4	4
	0,00 %	0,00 %	0,00 %	0,00 %	7,89 %	0,43 %	0,00 %	0,57 %	0,57 %
<b>Briefwahl V</b>	0	0	0	0	25	1	0	2	4
	0,00 %	0,00 %	0,00 %	0,00 %	4,30 %	0,17 %	0,00 %	0,34 %	0,69 %
<b>Briefwahl VI</b>	0	0	0	0	32	2	0	0	0
	0,00 %	0,00 %	0,00 %	0,00 %	8,53 %	0,53 %	0,00 %	0,00 %	0,00 %
<b>Gemeinde Holzwickede</b>	2	1	0	3	468	26	3	38	44
	0,03 %	0,01 %	0,00 %	0,04 %	6,09 %	0,34 %	0,04 %	0,49 %	0,57 %

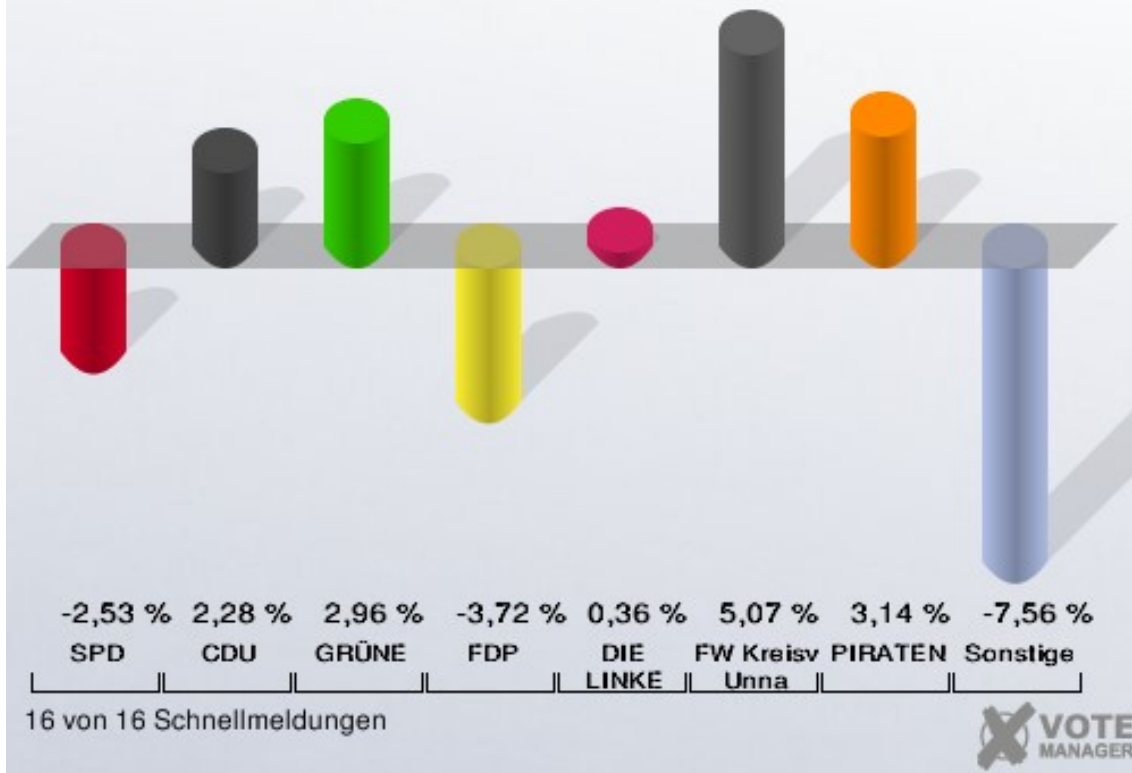


# Kreistagswahl Gemeinde Holzwickede

	Anzahl	Prozent
Wahlberechtigte	14.459	
Wähler/innen	8.039	55,60 %
ungültige Stimmen	105	1,31 %
gültige Stimmen	7.934	98,69 %
SPD	2.963	37,35 %
CDU	2.158	27,20 %
GRÜNE	1.226	15,45 %
FDP	635	8,00 %
DIE LINKE	301	3,79 %
FW Kreisverband Unna	402	5,07 %
PIRATEN	249	3,14 %



**Gemeinde Holzwickede**  
 Kreistagswahl 2014 - Kreistagswahl 2009  
 Gewinne und Verluste Gesamtergebnis



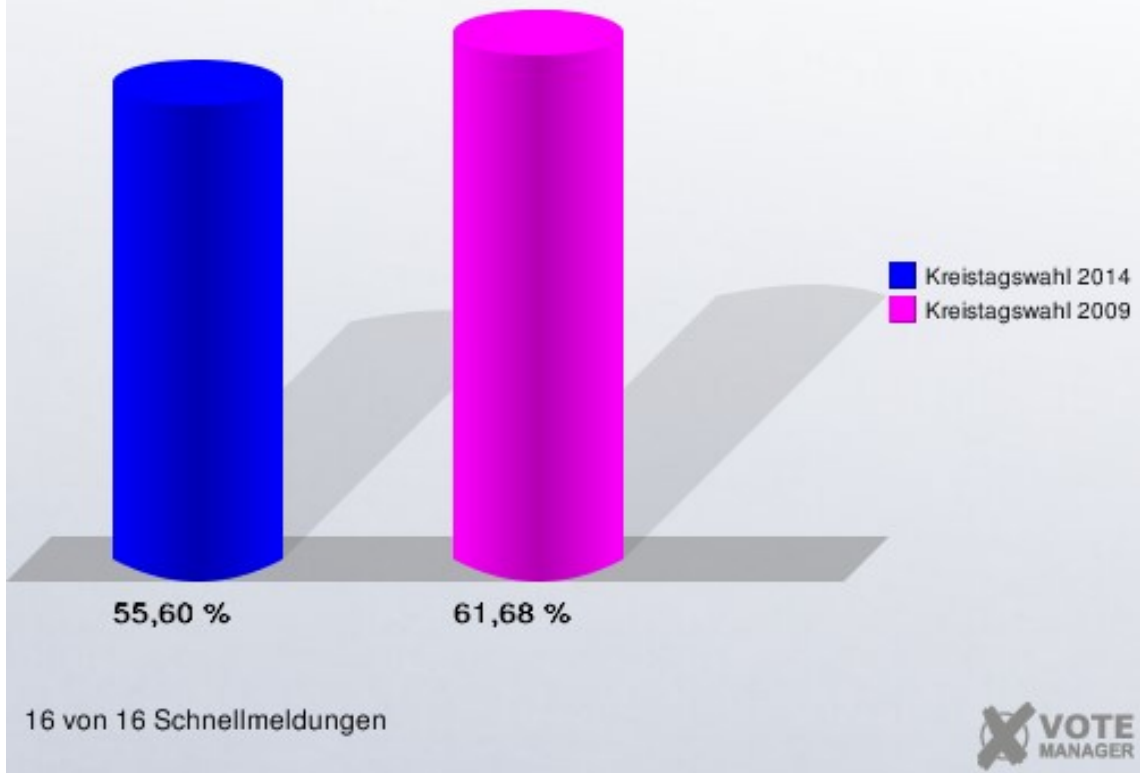


Gemeinde Holzwickede  
 Kreistagswahl 25.05.2014  
 Gewinne und Verluste Gesamtergebnis

	Kreistagswahl 25.05.2014	Kreistagswahl 30.08.2009	
		Ergebnis	Gewinne und Verluste
Wahlberechtigte	14.459	14.376	+83
Wähler	8.039	8.867	-828
	55,60 %	61,68 %	-6,08 %
gültige Stimmen	7.934	8.655	-721
	98,69 %	97,61 %	+1,08 %
SPD	2.963	3.452	-489
	37,35 %	39,88 %	-2,53 %
CDU	2.158	2.157	+1
	27,20 %	24,92 %	+2,28 %
GRÜNE	1.226	1.081	+145
	15,45 %	12,49 %	+2,96 %
FDP	635	1.014	-379
	8,00 %	11,72 %	-3,72 %
DIE LINKE	301	297	+4
	3,79 %	3,43 %	+0,36 %
FW Kreisverband Unna	402	0	+402
	5,07 %	0,00 %	+5,07 %
PIRATEN	249	0	+249
	3,14 %	0,00 %	+3,14 %
Sonstige	0	654	-654
	0,00 %	7,56 %	-7,56 %

Kreistagswahl 30.08.2009: Sonstige = FWG Unna

**Gemeinde Holzwickede**  
Kreistagswahl 25.05.2014  
Wahlbeteiligung Gesamtergebnis



## Wahlbezirke Baubetriebshof

	Anzahl	Prozent
Wahlberechtigte	866	
Wähler/innen	399	46,07 %
ungültige Stimmen	8	2,01 %
gültige Stimmen	391	97,99 %
Rieke, SPD	161	41,18 %
Kersting, CDU	95	24,30 %
Bangert, GRÜNE	63	16,11 %
Bernhardt, FDP	21	5,37 %
Buschhaus, DIE LINKE	13	3,32 %
Wolter, FW Kreisverband Unna	20	5,12 %
Diekmann, PIRATEN	18	4,60 %

## Nordschule

	Anzahl	Prozent
Wahlberechtigte	937	
Wähler/innen	485	51,76 %
ungültige Stimmen	5	1,03 %
gültige Stimmen	480	98,97 %
Rieke, SPD	191	39,79 %
Kersting, CDU	118	24,58 %
Bangert, GRÜNE	75	15,62 %
Bernhardt, FDP	28	5,83 %
Buschhaus, DIE LINKE	24	5,00 %
Wolter, FW Kreisverband Unna	21	4,38 %
Diekmann, PIRATEN	23	4,79 %

## Treffpunkt Villa

	Anzahl	Prozent
Wahlberechtigte	627	
Wähler/innen	311	49,60 %
ungültige Stimmen	5	1,61 %
gültige Stimmen	306	98,39 %
Rieke, SPD	135	44,12 %
Kersting, CDU	70	22,88 %
Bangert, GRÜNE	46	15,03 %
Bernhardt, FDP	21	6,86 %
Buschhaus, DIE LINKE	20	6,54 %
Wolter, FW Kreisverband Unna	8	2,61 %
Diekmann, PIRATEN	6	1,96 %

## Seniorenhaus Neue Caroline

	Anzahl	Prozent
Wahlberechtigte	657	
Wähler/innen	340	51,75 %
ungültige Stimmen	4	1,18 %
gültige Stimmen	336	98,82 %
Rieke, SPD	165	49,11 %
Kersting, CDU	82	24,40 %
Bangert, GRÜNE	28	8,33 %
Bernhardt, FDP	19	5,65 %
Buschhaus, DIE LINKE	11	3,27 %
Wolter, FW Kreisverband Unna	12	3,57 %
Diekmann, PIRATEN	19	5,65 %

## Seniorenbegegnungstätte

	Anzahl	Prozent
Wahlberechtigte	799	
Wähler/innen	477	59,70 %
ungültige Stimmen	1	0,21 %
gültige Stimmen	476	99,79 %
Rieke, SPD	170	35,71 %
Kersting, CDU	133	27,94 %
Bangert, GRÜNE	87	18,28 %
Bernhardt, FDP	40	8,40 %
Buschhaus, DIE LINKE	19	3,99 %
Wolter, FW Kreisverband Unna	15	3,15 %
Diekmann, PIRATEN	12	2,52 %

## Gaststätte 'Zum Dorfkrug'

	Anzahl	Prozent
Wahlberechtigte	899	
Wähler/innen	615	68,41 %
ungültige Stimmen	7	1,14 %
gültige Stimmen	608	98,86 %
Rieke, SPD	193	31,74 %
Kersting, CDU	135	22,20 %
Bangert, GRÜNE	131	21,55 %
Bernhardt, FDP	55	9,05 %
Buschhaus, DIE LINKE	25	4,11 %
Wolter, FW Kreisverband Unna	42	6,91 %
Diekmann, PIRATEN	27	4,44 %



## Friseurstudio Schulte

	Anzahl	Prozent
Wahlberechtigte	849	
Wähler/innen	394	46,41 %
ungültige Stimmen	8	2,03 %
gültige Stimmen	386	97,97 %
Rieke, SPD	168	43,52 %
Kersting, CDU	113	29,27 %
Bangert, GRÜNE	43	11,14 %
Bernhardt, FDP	23	5,96 %
Buschhaus, DIE LINKE	11	2,85 %
Wolter, FW Kreisverband Unna	14	3,63 %
Diekmann, PIRATEN	14	3,63 %

## Ev. Gemeindehaus Mitte

	Anzahl	Prozent
Wahlberechtigte	857	
Wähler/innen	361	42,12 %
ungültige Stimmen	3	0,83 %
gültige Stimmen	358	99,17 %
Rieke, SPD	159	44,41 %
Kersting, CDU	87	24,30 %
Bangert, GRÜNE	48	13,41 %
Bernhardt, FDP	19	5,31 %
Buschhaus, DIE LINKE	17	4,75 %
Wolter, FW Kreisverband Unna	15	4,19 %
Diekmann, PIRATEN	13	3,63 %

## Aloysiusschule

	Anzahl	Prozent
Wahlberechtigte	928	
Wähler/innen	494	53,23 %
ungültige Stimmen	8	1,62 %
gültige Stimmen	486	98,38 %
Rieke, SPD	179	36,83 %
Kersting, CDU	151	31,07 %
Bangert, GRÜNE	49	10,08 %
Bernhardt, FDP	52	10,70 %
Buschhaus, DIE LINKE	19	3,91 %
Wolter, FW Kreisverband Unna	26	5,35 %
Diekmann, PIRATEN	10	2,06 %

## Ev. Perthes-Haus

	Anzahl	Prozent
Wahlberechtigte	873	
Wähler/innen	517	59,22 %
ungültige Stimmen	10	1,93 %
gültige Stimmen	507	98,07 %
Rieke, SPD	180	35,50 %
Kersting, CDU	149	29,39 %
Bangert, GRÜNE	73	14,40 %
Bernhardt, FDP	56	11,05 %
Buschhaus, DIE LINKE	10	1,97 %
Wolter, FW Kreisverband Unna	31	6,11 %
Diekmann, PIRATEN	8	1,58 %

## Dudenrothschule

	Anzahl	Prozent
Wahlberechtigte	926	
Wähler/innen	550	59,40 %
ungültige Stimmen	8	1,45 %
gültige Stimmen	542	98,55 %
Rieke, SPD	179	33,03 %
Kersting, CDU	167	30,81 %
Bangert, GRÜNE	93	17,16 %
Bernhardt, FDP	41	7,56 %
Buschhaus, DIE LINKE	19	3,51 %
Wolter, FW Kreisverband Unna	30	5,54 %
Diekmann, PIRATEN	13	2,40 %

## Schulzentrum

	Anzahl	Prozent
Wahlberechtigte	799	
Wähler/innen	494	61,83 %
ungültige Stimmen	11	2,23 %
gültige Stimmen	483	97,77 %
Rieke, SPD	141	29,19 %
Kersting, CDU	140	28,99 %
Bangert, GRÜNE	89	18,43 %
Bernhardt, FDP	50	10,35 %
Buschhaus, DIE LINKE	20	4,14 %
Wolter, FW Kreisverband Unna	33	6,83 %
Diekmann, PIRATEN	10	2,07 %

## DRK Kindergarten

	Anzahl	Prozent
Wahlberechtigte	1.092	
Wähler/innen	574	52,56 %
ungültige Stimmen	1	0,17 %
gültige Stimmen	573	99,83 %
Rieke, SPD	191	33,33 %
Kersting, CDU	157	27,40 %
Bangert, GRÜNE	98	17,10 %
Bernhardt, FDP	33	5,76 %
Buschhaus, DIE LINKE	31	5,41 %
Wolter, FW Kreisverband Unna	36	6,28 %
Diekmann, PIRATEN	27	4,71 %

## Blumen Kuhlmann

	Anzahl	Prozent
Wahlberechtigte	1.087	
Wähler/innen	622	57,22 %
ungültige Stimmen	7	1,13 %
gültige Stimmen	615	98,87 %
Rieke, SPD	229	37,24 %
Kersting, CDU	172	27,97 %
Bangert, GRÜNE	110	17,89 %
Bernhardt, FDP	41	6,67 %
Buschhaus, DIE LINKE	13	2,11 %
Wolter, FW Kreisverband Unna	35	5,69 %
Diekmann, PIRATEN	15	2,44 %



## Feuerwehrgerätehaus Hengsen

	Anzahl	Prozent
Wahlberechtigte	1.124	
Wähler/innen	719	63,97 %
ungültige Stimmen	11	1,53 %
gültige Stimmen	708	98,47 %
Lindstedt, SPD	265	37,43 %
Gerling, CDU	180	25,42 %
Goldmann, GRÜNE	104	14,69 %
Partmann, FDP	73	10,31 %
Voesch, DIE LINKE	26	3,67 %
Büscher, FW Kreisverband Unna	41	5,79 %
Palm, PIRATEN	19	2,68 %

## Ev. Gemeindehaus Opherdicke

	Anzahl	Prozent
Wahlberechtigte	1.139	
Wähler/innen	687	60,32 %
ungültige Stimmen	8	1,16 %
gültige Stimmen	679	98,84 %
Lindstedt, SPD	257	37,85 %
Gerling, CDU	209	30,78 %
Goldmann, GRÜNE	89	13,11 %
Partmann, FDP	63	9,28 %
Voesch, DIE LINKE	23	3,39 %
Büscher, FW Kreisverband Unna	23	3,39 %
Palm, PIRATEN	15	2,21 %

# Übersicht Wahlbezirke

Gemeinde Holzwickede  
 Kreistagswahl 25.05.2014  
 Zusammenstellung der Ergebnisse nach Wahlbezirken

Wahlbezirk	Wahlbe- rechtigte	Wähler	gültig	SPD	CDU	GRÜNE	FDP	DIE LINKE	FW Kreis- verband Unna	PIRATEN
<b>Baubetriebshof</b>	866	399	391	<b>161</b>	95	63	21	13	20	18
		46,07 %	97,99 %	<b>41,18 %</b>	24,30 %	16,11 %	5,37 %	3,32 %	5,12 %	4,60 %
<b>Nordschule</b>	937	485	480	<b>191</b>	118	75	28	24	21	23
		51,76 %	98,97 %	<b>39,79 %</b>	24,58 %	15,62 %	5,83 %	5,00 %	4,38 %	4,79 %
<b>Treffpunkt Villa</b>	627	311	306	<b>135</b>	70	46	21	20	8	6
		49,60 %	98,39 %	<b>44,12 %</b>	22,88 %	15,03 %	6,86 %	6,54 %	2,61 %	1,96 %
<b>Seniorenhaus Neue Caroline</b>	657	340	336	<b>165</b>	82	28	19	11	12	19
		51,75 %	98,82 %	<b>49,11 %</b>	24,40 %	8,33 %	5,65 %	3,27 %	3,57 %	5,65 %
<b>Seniorenbegeg- nungstätte</b>	799	477	476	<b>170</b>	133	87	40	19	15	12
		59,70 %	99,79 %	<b>35,71 %</b>	27,94 %	18,28 %	8,40 %	3,99 %	3,15 %	2,52 %
<b>Gaststätte 'Zum Dorfkrug'</b>	899	615	608	<b>193</b>	135	131	55	25	42	27
		68,41 %	98,86 %	<b>31,74 %</b>	22,20 %	21,55 %	9,05 %	4,11 %	6,91 %	4,44 %
<b>Friseurstudio Schulte</b>	849	394	386	<b>168</b>	113	43	23	11	14	14
		46,41 %	97,97 %	<b>43,52 %</b>	29,27 %	11,14 %	5,96 %	2,85 %	3,63 %	3,63 %
<b>Ev. Gemeinde- haus Mitte</b>	857	361	358	<b>159</b>	87	48	19	17	15	13
		42,12 %	99,17 %	<b>44,41 %</b>	24,30 %	13,41 %	5,31 %	4,75 %	4,19 %	3,63 %
<b>Aloysiusschule</b>	928	494	486	<b>179</b>	151	49	52	19	26	10
		53,23 %	98,38 %	<b>36,83 %</b>	31,07 %	10,08 %	10,70 %	3,91 %	5,35 %	2,06 %
<b>Ev. Perthes-Haus</b>	873	517	507	<b>180</b>	149	73	56	10	31	8
		59,22 %	98,07 %	<b>35,50 %</b>	29,39 %	14,40 %	11,05 %	1,97 %	6,11 %	1,58 %
<b>Dudenrothschule</b>	926	550	542	<b>179</b>	167	93	41	19	30	13

Wahlbezirk	Wahlberechtigte	Wähler	gültig	SPD	CDU	GRÜNE	FDP	DIE LINKE	FW Kreisverband Unna	PIRATEN
		59,40 %	98,55 %	<b>33,03 %</b>	30,81 %	17,16 %	7,56 %	3,51 %	5,54 %	2,40 %
<b>Schulzentrum</b>	799	494	483	<b>141</b>	140	89	50	20	33	10
		61,83 %	97,77 %	<b>29,19 %</b>	28,99 %	18,43 %	10,35 %	4,14 %	6,83 %	2,07 %
<b>DRK Kindergarten</b>	1.092	574	573	<b>191</b>	157	98	33	31	36	27
		52,56 %	99,83 %	<b>33,33 %</b>	27,40 %	17,10 %	5,76 %	5,41 %	6,28 %	4,71 %
<b>Blumen Kuhlmann</b>	1.087	622	615	<b>229</b>	172	110	41	13	35	15
		57,22 %	98,87 %	<b>37,24 %</b>	27,97 %	17,89 %	6,67 %	2,11 %	5,69 %	2,44 %
<b>Feuerwehrgerätehaus Hengsen</b>	1.124	719	708	<b>265</b>	180	104	73	26	41	19
		63,97 %	98,47 %	<b>37,43 %</b>	25,42 %	14,69 %	10,31 %	3,67 %	5,79 %	2,68 %
<b>Ev. Gemeindehaus Opherdicke</b>	1.139	687	679	<b>257</b>	209	89	63	23	23	15
		60,32 %	98,84 %	<b>37,85 %</b>	30,78 %	13,11 %	9,28 %	3,39 %	3,39 %	2,21 %
<b>Gemeinde Holzwickede</b>	14.459	8.039	7.934	<b>2.963</b>	2.158	1.226	635	301	402	249
		55,60 %	98,69 %	<b>37,35 %</b>	27,20 %	15,45 %	8,00 %	3,79 %	5,07 %	3,14 %



## Stimmbezirke Baubetriebshof 4010

	Anzahl	Prozent
Wahlberechtigte	866	
Wähler/innen	399	46,07 %
ungültige Stimmen	8	2,01 %
gültige Stimmen	391	97,99 %
Rieke, SPD	161	41,18 %
Kersting, CDU	95	24,30 %
Bangert, GRÜNE	63	16,11 %
Bernhardt, FDP	21	5,37 %
Buschhaus, DIE LINKE	13	3,32 %
Wolter, FW Kreisverband Unna	20	5,12 %
Diekmann, PIRATEN	18	4,60 %

## Nordschule 4020

	Anzahl	Prozent
Wahlberechtigte	937	
Wähler/innen	485	51,76 %
ungültige Stimmen	5	1,03 %
gültige Stimmen	480	98,97 %
Rieke, SPD	191	39,79 %
Kersting, CDU	118	24,58 %
Bangert, GRÜNE	75	15,62 %
Bernhardt, FDP	28	5,83 %
Buschhaus, DIE LINKE	24	5,00 %
Wolter, FW Kreisverband Unna	21	4,38 %
Diekmann, PIRATEN	23	4,79 %

## Treffpunkt Villa 4030

	Anzahl	Prozent
Wahlberechtigte	627	
Wähler/innen	311	49,60 %
ungültige Stimmen	5	1,61 %
gültige Stimmen	306	98,39 %
Rieke, SPD	135	44,12 %
Kersting, CDU	70	22,88 %
Bangert, GRÜNE	46	15,03 %
Bernhardt, FDP	21	6,86 %
Buschhaus, DIE LINKE	20	6,54 %
Wolter, FW Kreisverband Unna	8	2,61 %
Diekmann, PIRATEN	6	1,96 %



## Seniorenhaus Neue Caroline 4035

	Anzahl	Prozent
Wahlberechtigte	657	
Wähler/innen	340	51,75 %
ungültige Stimmen	4	1,18 %
gültige Stimmen	336	98,82 %
Rieke, SPD	165	49,11 %
Kersting, CDU	82	24,40 %
Bangert, GRÜNE	28	8,33 %
Bernhardt, FDP	19	5,65 %
Buschhaus, DIE LINKE	11	3,27 %
Wolter, FW Kreisverband Unna	12	3,57 %
Diekmann, PIRATEN	19	5,65 %

## Seniorenbegegnungsstätte 4040

	Anzahl	Prozent
Wahlberechtigte	799	
Wähler/innen	477	59,70 %
ungültige Stimmen	1	0,21 %
gültige Stimmen	476	99,79 %
Rieke, SPD	170	35,71 %
Kersting, CDU	133	27,94 %
Bangert, GRÜNE	87	18,28 %
Bernhardt, FDP	40	8,40 %
Buschhaus, DIE LINKE	19	3,99 %
Wolter, FW Kreisverband Unna	15	3,15 %
Diekmann, PIRATEN	12	2,52 %

## Gaststätte 'Zum Dorfkrug'4050

	Anzahl	Prozent
Wahlberechtigte	899	
Wähler/innen	615	68,41 %
ungültige Stimmen	7	1,14 %
gültige Stimmen	608	98,86 %
Rieke, SPD	193	31,74 %
Kersting, CDU	135	22,20 %
Bangert, GRÜNE	131	21,55 %
Bernhardt, FDP	55	9,05 %
Buschhaus, DIE LINKE	25	4,11 %
Wolter, FW Kreisverband Unna	42	6,91 %
Diekmann, PIRATEN	27	4,44 %

## Friseurstudio Schulte 4060

	Anzahl	Prozent
Wahlberechtigte	849	
Wähler/innen	394	46,41 %
ungültige Stimmen	8	2,03 %
gültige Stimmen	386	97,97 %
Rieke, SPD	168	43,52 %
Kersting, CDU	113	29,27 %
Bangert, GRÜNE	43	11,14 %
Bernhardt, FDP	23	5,96 %
Buschhaus, DIE LINKE	11	2,85 %
Wolter, FW Kreisverband Unna	14	3,63 %
Diekmann, PIRATEN	14	3,63 %

## Ev. Gemeindehaus Mitte 4070

	Anzahl	Prozent
Wahlberechtigte	857	
Wähler/innen	361	42,12 %
ungültige Stimmen	3	0,83 %
gültige Stimmen	358	99,17 %
Rieke, SPD	159	44,41 %
Kersting, CDU	87	24,30 %
Bangert, GRÜNE	48	13,41 %
Bernhardt, FDP	19	5,31 %
Buschhaus, DIE LINKE	17	4,75 %
Wolter, FW Kreisverband Unna	15	4,19 %
Diekmann, PIRATEN	13	3,63 %

## Aloysiusschule 4080

	Anzahl	Prozent
Wahlberechtigte	928	
Wähler/innen	494	53,23 %
ungültige Stimmen	8	1,62 %
gültige Stimmen	486	98,38 %
Rieke, SPD	179	36,83 %
Kersting, CDU	151	31,07 %
Bangert, GRÜNE	49	10,08 %
Bernhardt, FDP	52	10,70 %
Buschhaus, DIE LINKE	19	3,91 %
Wolter, FW Kreisverband Unna	26	5,35 %
Diekmann, PIRATEN	10	2,06 %

## Ev. Perthes-Haus 4090

	Anzahl	Prozent
Wahlberechtigte	873	
Wähler/innen	517	59,22 %
ungültige Stimmen	10	1,93 %
gültige Stimmen	507	98,07 %
Rieke, SPD	180	35,50 %
Kersting, CDU	149	29,39 %
Bangert, GRÜNE	73	14,40 %
Bernhardt, FDP	56	11,05 %
Buschhaus, DIE LINKE	10	1,97 %
Wolter, FW Kreisverband Unna	31	6,11 %
Diekmann, PIRATEN	8	1,58 %

## Dudenrothschule 4100

	Anzahl	Prozent
Wahlberechtigte	926	
Wähler/innen	550	59,40 %
ungültige Stimmen	8	1,45 %
gültige Stimmen	542	98,55 %
Rieke, SPD	179	33,03 %
Kersting, CDU	167	30,81 %
Bangert, GRÜNE	93	17,16 %
Bernhardt, FDP	41	7,56 %
Buschhaus, DIE LINKE	19	3,51 %
Wolter, FW Kreisverband Unna	30	5,54 %
Diekmann, PIRATEN	13	2,40 %



## Schulzentrum 4110

	Anzahl	Prozent
Wahlberechtigte	799	
Wähler/innen	494	61,83 %
ungültige Stimmen	11	2,23 %
gültige Stimmen	483	97,77 %
Rieke, SPD	141	29,19 %
Kersting, CDU	140	28,99 %
Bangert, GRÜNE	89	18,43 %
Bernhardt, FDP	50	10,35 %
Buschhaus, DIE LINKE	20	4,14 %
Wolter, FW Kreisverband Unna	33	6,83 %
Diekmann, PIRATEN	10	2,07 %

## DRK Kindergarten 4120

	Anzahl	Prozent
Wahlberechtigte	1.092	
Wähler/innen	574	52,56 %
ungültige Stimmen	1	0,17 %
gültige Stimmen	573	99,83 %
Rieke, SPD	191	33,33 %
Kersting, CDU	157	27,40 %
Bangert, GRÜNE	98	17,10 %
Bernhardt, FDP	33	5,76 %
Buschhaus, DIE LINKE	31	5,41 %
Wolter, FW Kreisverband Unna	36	6,28 %
Diekmann, PIRATEN	27	4,71 %

## Blumen Kuhlmann 4130

	Anzahl	Prozent
Wahlberechtigte	1.087	
Wähler/innen	622	57,22 %
ungültige Stimmen	7	1,13 %
gültige Stimmen	615	98,87 %
Rieke, SPD	229	37,24 %
Kersting, CDU	172	27,97 %
Bangert, GRÜNE	110	17,89 %
Bernhardt, FDP	41	6,67 %
Buschhaus, DIE LINKE	13	2,11 %
Wolter, FW Kreisverband Unna	35	5,69 %
Diekmann, PIRATEN	15	2,44 %

## Feuerwehrgerätehaus Hengsen 4140

	Anzahl	Prozent
Wahlberechtigte	1.124	
Wähler/innen	719	63,97 %
ungültige Stimmen	11	1,53 %
gültige Stimmen	708	98,47 %
Lindstedt, SPD	265	37,43 %
Gerling, CDU	180	25,42 %
Goldmann, GRÜNE	104	14,69 %
Partmann, FDP	73	10,31 %
Voesch, DIE LINKE	26	3,67 %
Büscher, FW Kreisverband Unna	41	5,79 %
Palm, PIRATEN	19	2,68 %

## Ev. Gemeindehaus Opherdicke 4150

	Anzahl	Prozent
Wahlberechtigte	1.139	
Wähler/innen	687	60,32 %
ungültige Stimmen	8	1,16 %
gültige Stimmen	679	98,84 %
Lindstedt, SPD	257	37,85 %
Gerling, CDU	209	30,78 %
Goldmann, GRÜNE	89	13,11 %
Partmann, FDP	63	9,28 %
Voesch, DIE LINKE	23	3,39 %
Büscher, FW Kreisverband Unna	23	3,39 %
Palm, PIRATEN	15	2,21 %

# Übersicht Stimmbezirke

Gemeinde Holzwickede  
 Kreistagswahl 25.05.2014  
 Zusammenstellung der Ergebnisse nach Stimmbezirken

Stimmbezirk	Wahlbe- rechtigte	Wähler	gültig	SPD	CDU	GRÜNE	FDP	DIE LINKE	FW Kreis- verband Unna	PIRATEN
<b>Baubetriebshof 4010</b>	866	399	391	<b>161</b>	95	63	21	13	20	18
		46,07 %	97,99 %	<b>41,18 %</b>	24,30 %	16,11 %	5,37 %	3,32 %	5,12 %	4,60 %
<b>Nordschule 4020</b>	937	485	480	<b>191</b>	118	75	28	24	21	23
		51,76 %	98,97 %	<b>39,79 %</b>	24,58 %	15,62 %	5,83 %	5,00 %	4,38 %	4,79 %
<b>Treffpunkt Villa 4030</b>	627	311	306	<b>135</b>	70	46	21	20	8	6
		49,60 %	98,39 %	<b>44,12 %</b>	22,88 %	15,03 %	6,86 %	6,54 %	2,61 %	1,96 %
<b>Seniorenhaus Neue Caroline 4035</b>	657	340	336	<b>165</b>	82	28	19	11	12	19
		51,75 %	98,82 %	<b>49,11 %</b>	24,40 %	8,33 %	5,65 %	3,27 %	3,57 %	5,65 %
<b>Seniorenbegeg- nungsstätte 4040</b>	799	477	476	<b>170</b>	133	87	40	19	15	12
		59,70 %	99,79 %	<b>35,71 %</b>	27,94 %	18,28 %	8,40 %	3,99 %	3,15 %	2,52 %
<b>Gaststätte ´Zum Dorfkrug ´4050</b>	899	615	608	<b>193</b>	135	131	55	25	42	27
		68,41 %	98,86 %	<b>31,74 %</b>	22,20 %	21,55 %	9,05 %	4,11 %	6,91 %	4,44 %
<b>Friseurstudio Schulte 4060</b>	849	394	386	<b>168</b>	113	43	23	11	14	14
		46,41 %	97,97 %	<b>43,52 %</b>	29,27 %	11,14 %	5,96 %	2,85 %	3,63 %	3,63 %
<b>Ev. Gemeinde- haus Mitte 4070</b>	857	361	358	<b>159</b>	87	48	19	17	15	13
		42,12 %	99,17 %	<b>44,41 %</b>	24,30 %	13,41 %	5,31 %	4,75 %	4,19 %	3,63 %
<b>Aloysiusschule 4080</b>	928	494	486	<b>179</b>	151	49	52	19	26	10
		53,23 %	98,38 %	<b>36,83 %</b>	31,07 %	10,08 %	10,70 %	3,91 %	5,35 %	2,06 %
<b>Ev. Perthes-Haus 4090</b>	873	517	507	<b>180</b>	149	73	56	10	31	8
		59,22 %	98,07 %	<b>35,50 %</b>	29,39 %	14,40 %	11,05 %	1,97 %	6,11 %	1,58 %

Stimmbezirk	Wahlberechtigte	Wähler	gültig	SPD	CDU	GRÜNE	FDP	DIE LINKE	FW Kreisverband Unna	PIRATEN
<b>Dudenrothschule 4100</b>	926	550	542	<b>179</b>	167	93	41	19	30	13
		59,40 %	98,55 %	<b>33,03 %</b>	30,81 %	17,16 %	7,56 %	3,51 %	5,54 %	2,40 %
<b>Schulzentrum 4110</b>	799	494	483	<b>141</b>	140	89	50	20	33	10
		61,83 %	97,77 %	<b>29,19 %</b>	28,99 %	18,43 %	10,35 %	4,14 %	6,83 %	2,07 %
<b>DRK Kindergarten 4120</b>	1.092	574	573	<b>191</b>	157	98	33	31	36	27
		52,56 %	99,83 %	<b>33,33 %</b>	27,40 %	17,10 %	5,76 %	5,41 %	6,28 %	4,71 %
<b>Blumen Kuhlmann 4130</b>	1.087	622	615	<b>229</b>	172	110	41	13	35	15
		57,22 %	98,87 %	<b>37,24 %</b>	27,97 %	17,89 %	6,67 %	2,11 %	5,69 %	2,44 %
<b>Feuerwehrgerätehaus Hengsen 4140</b>	1.124	719	708	<b>265</b>	180	104	73	26	41	19
		63,97 %	98,47 %	<b>37,43 %</b>	25,42 %	14,69 %	10,31 %	3,67 %	5,79 %	2,68 %
<b>Ev. Gemeindehaus Opherdicke 4150</b>	1.139	687	679	<b>257</b>	209	89	63	23	23	15
		60,32 %	98,84 %	<b>37,85 %</b>	30,78 %	13,11 %	9,28 %	3,39 %	3,39 %	2,21 %
<b>Gemeinde Holzwickede</b>	14.459	8.039	7.934	<b>2.963</b>	2.158	1.226	635	301	402	249
		55,60 %	98,69 %	<b>37,35 %</b>	27,20 %	15,45 %	8,00 %	3,79 %	5,07 %	3,14 %

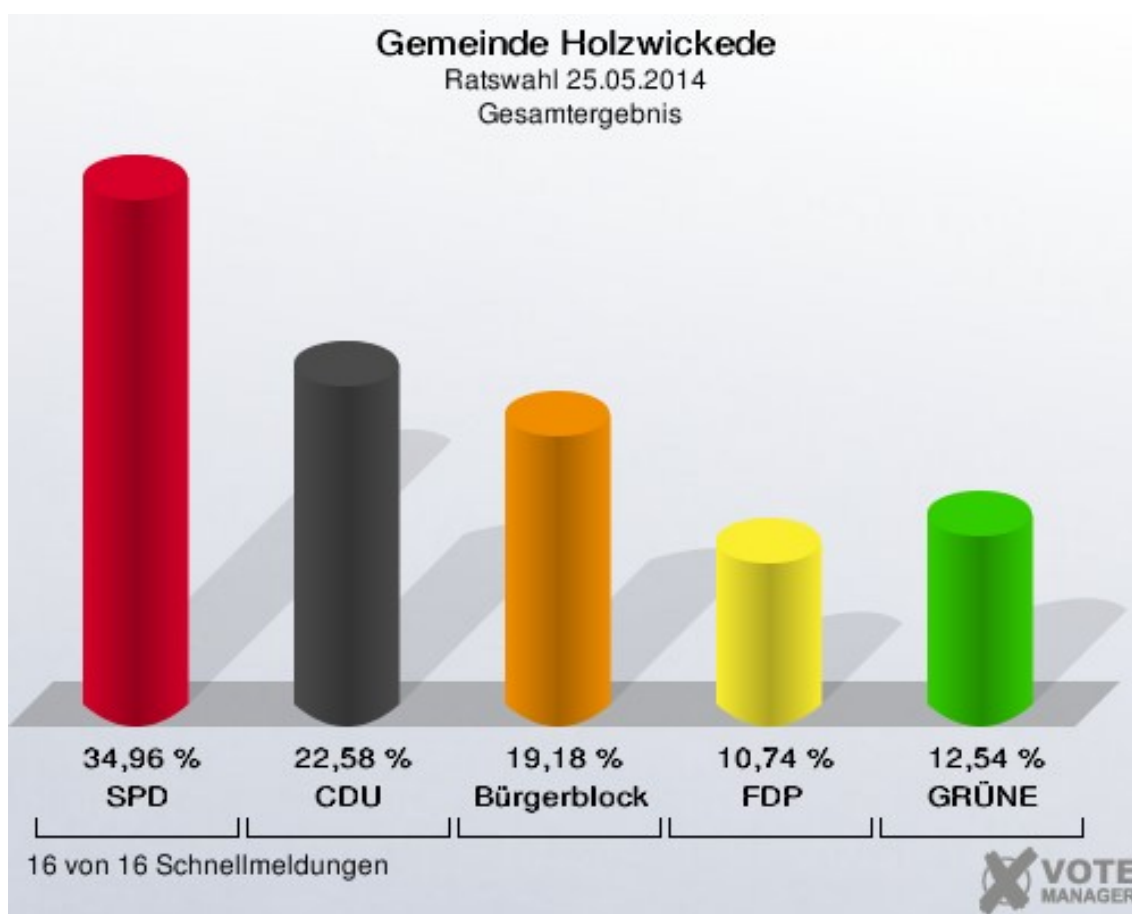


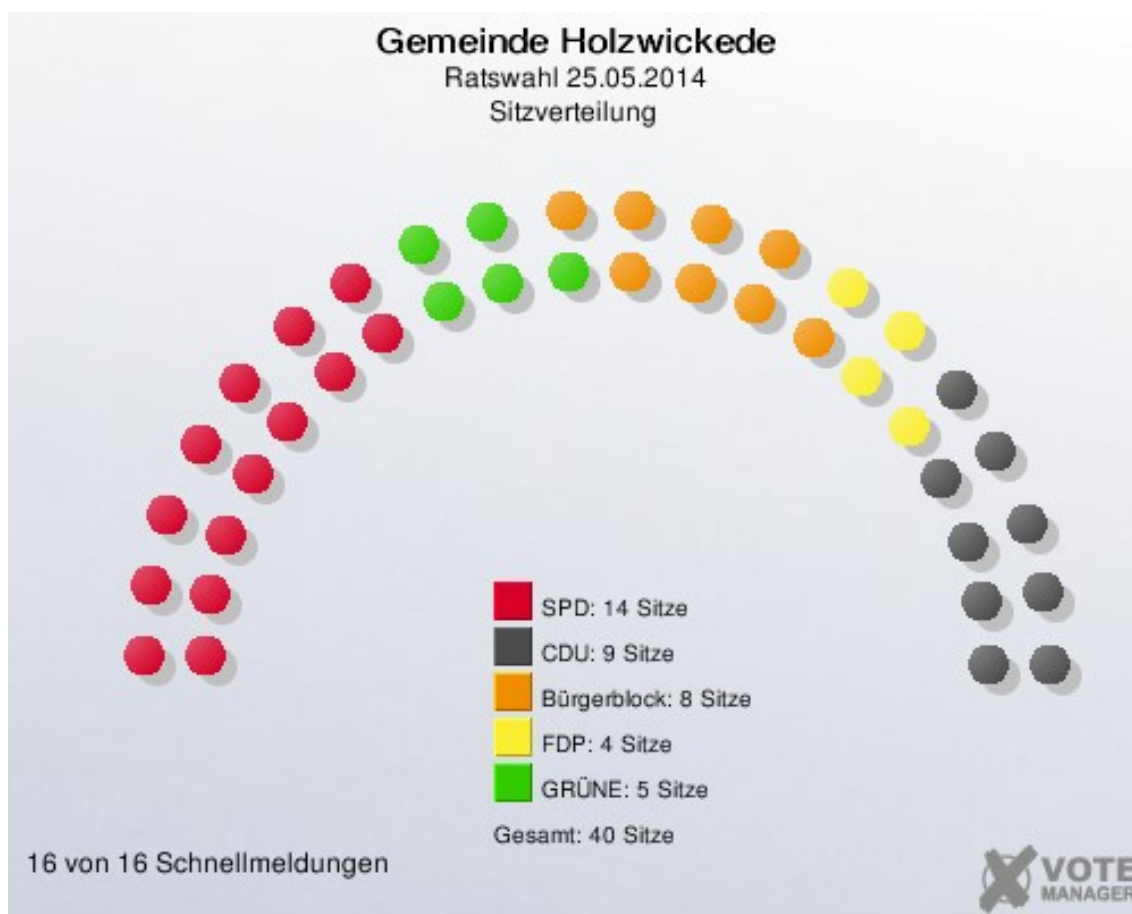


# Ratswahl

## Gemeinde Holzwickede

	Anzahl	Prozent
Wahlberechtigte	14.456	
Wähler/innen	8.039	55,61 %
ungültige Stimmen	128	1,59 %
gültige Stimmen	7.911	98,41 %
SPD	2.766	34,96 %
CDU	1.786	22,58 %
Bürgerblock	1.517	19,18 %
FDP	850	10,74 %
GRÜNE	992	12,54 %



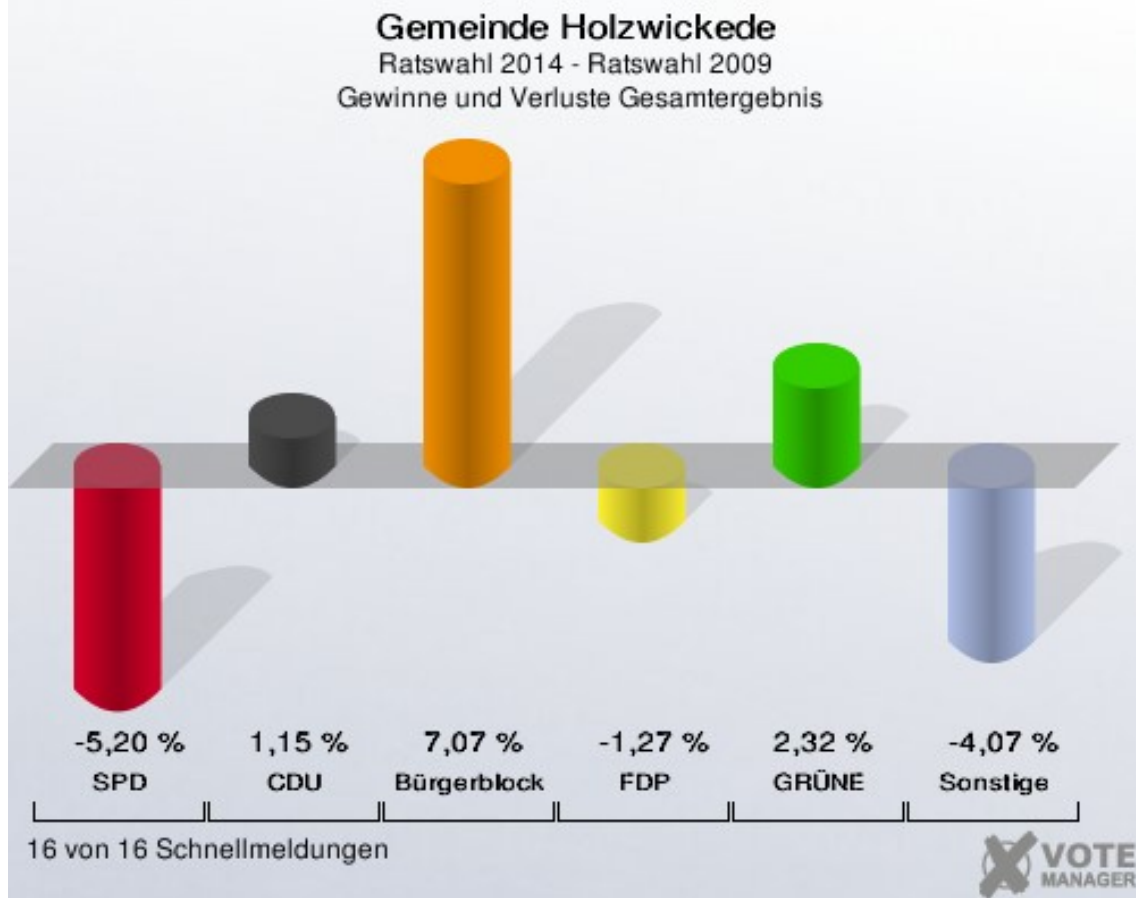


Folgende Kandidaten wurden gewählt:

Partei	Kandidat	Mandat
SPD	Lanfermann, Matthias	Direktmandat im Wahlbezirk 4010
SPD	Bartmann-Scherding, Heike Sabine	Direktmandat im Wahlbezirk 4020
SPD	Ambrosius, Björn	Direktmandat im Wahlbezirk 4030
SPD	Klimziak, Michael	Direktmandat im Wahlbezirk 4035
SPD	Bunge, Andreas	Direktmandat im Wahlbezirk 4040
SPD	Mölle, Monika Elisabeth	Direktmandat im Wahlbezirk 4060
SPD	Fechner, Sebastian	Direktmandat im Wahlbezirk 4070
SPD	Beckmann, Jonas	Direktmandat im Wahlbezirk 4080
SPD	Sieger, Angelika Margareta	Direktmandat im Wahlbezirk 4090
SPD	Matysik, Manfred Wilhelm	Direktmandat im Wahlbezirk 4100
SPD	Scherding, Jürgen	Direktmandat im Wahlbezirk 4120

SPD	Linke, Dieter	Direktmandat im Wahlbezirk 4130
SPD	Schmidt, Friedrich-Wilhelm	Direktmandat im Wahlbezirk 4140
SPD	Kittl, Petra	Direktmandat im Wahlbezirk 4150
CDU	Lausmann, Frank	Reservelistenplatz 1
CDU	Markowski, Frank	Reservelistenplatz 2
CDU	Buse, Sabine	Reservelistenplatz 3
CDU	Hardung, Winfried	Reservelistenplatz 4
CDU	Spiekermann, Frank	Reservelistenplatz 5
CDU	Hardt, Hans-Werner	Reservelistenplatz 6
CDU	Schüttfort, Roland	Reservelistenplatz 7
CDU	Mischke, Manfred	Reservelistenplatz 8
CDU	Buckemüller, Dieter	Reservelistenplatz 9
Bürgerblock	Brinkmann, Wilfried Johann	Direktmandat im Wahlbezirk 4050
Bürgerblock	Meier, Stefanie	Direktmandat im Wahlbezirk 4110
Bürgerblock	Drossel, Ulrike Maria	Reservelistenplatz 1
Bürgerblock	Niehaus, Frank	Reservelistenplatz 2
Bürgerblock	Schriek, Barbara	Reservelistenplatz 3
Bürgerblock	Nowak, Wolfgang	Reservelistenplatz 4
Bürgerblock	Wolter, Thomas	Reservelistenplatz 5
Bürgerblock	Laux, Michael	Reservelistenplatz 6
FDP	Hake, Jochen Heinz	Reservelistenplatz 1
FDP	Bernhardt, Friedrich-Wilhelm	Reservelistenplatz 2
FDP	Ludwig, Gisela Elisabeth	Reservelistenplatz 3
FDP	Berger, Lars	Reservelistenplatz 4

GRÜNE	Werbinsky, Susanne	Reservelistenplatz 1
GRÜNE	Klemp, Friedhelm Jürgen Josef	Reservelistenplatz 2
GRÜNE	Bangert, Hans-Ulrich	Reservelistenplatz 3
GRÜNE	Brockmeyer, Ulrich Friedhelm	Reservelistenplatz 4
GRÜNE	Wollny, Christiane	Reservelistenplatz 5

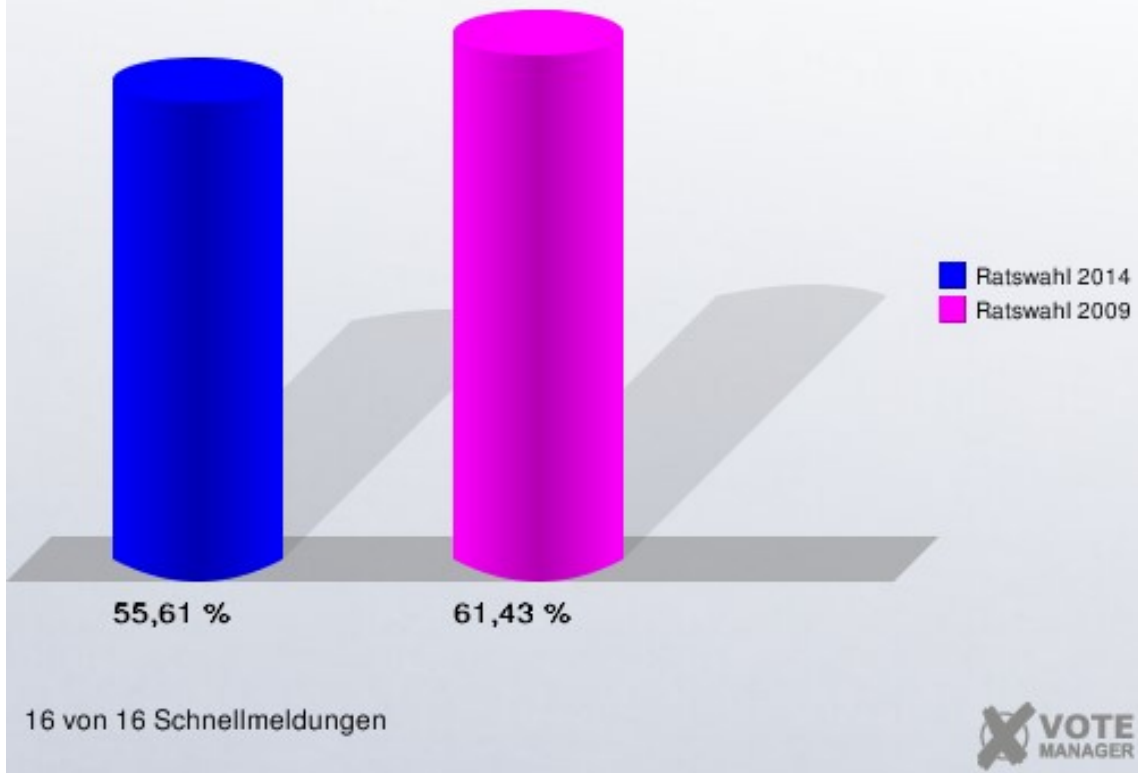


Gemeinde Holzwickede  
Ratswahl 25.05.2014  
Gewinne und Verluste Gesamtergebnis

	Ratswahl 25.05.2014	Ratswahl 30.08.2009	
		Ergebnis	Gewinne und Verluste
Wahlberechtigte	14.456	14.394	+62
Wähler	8.039	8.842	-803
	55,61 %	61,43 %	-5,82 %
gültige Stimmen	7.911	8.706	-795
	98,41 %	98,46 %	-0,05 %
SPD	2.766	3.496	-730
	34,96 %	40,16 %	-5,20 %
CDU	1.786	1.866	-80
	22,58 %	21,43 %	+1,15 %
Bürgerblock	1.517	1.054	+463
	19,18 %	12,11 %	+7,07 %
FDP	850	1.046	-196
	10,74 %	12,01 %	-1,27 %
GRÜNE	992	890	+102
	12,54 %	10,22 %	+2,32 %
Sonstige	0	354	-354
	0,00 %	4,07 %	-4,07 %

Ratswahl 30.08.2009: Sonstige = jungeliste Holzw., RENTNER

**Gemeinde Holzwickede**  
Ratswahl 25.05.2014  
Wahlbeteiligung Gesamtergebnis



## Wahlbezirke Baubetriebshof

	Anzahl	Prozent
Wahlberechtigte	866	
Wähler/innen	399	46,07 %
ungültige Stimmen	6	1,50 %
gültige Stimmen	393	98,50 %
Lanfermann, SPD	166	42,24 %
Hardung, CDU	84	21,37 %
Laux, Bürgerblock	56	14,25 %
Partmann, FDP	20	5,09 %
Menges, GRÜNE	67	17,05 %

## Nordschule

	Anzahl	Prozent
Wahlberechtigte	937	
Wähler/innen	484	51,65 %
ungültige Stimmen	4	0,83 %
gültige Stimmen	480	99,17 %
Bartmann-Scherding, SPD	171	35,62 %
Lausmann, CDU	116	24,17 %
Schulte-Lobach, Bürgerblock	68	14,17 %
Stock, FDP	49	10,21 %
Menges, GRÜNE	76	15,83 %



## Treffpunkt Villa

	Anzahl	Prozent
Wahlberechtigte	626	
Wähler/innen	311	49,68 %
ungültige Stimmen	16	5,14 %
gültige Stimmen	295	94,86 %
Ambrosius, SPD	128	43,39 %
Hardt, CDU	69	23,39 %
Geilich, Bürgerblock	39	13,22 %
Oesingmann, FDP	26	8,81 %
Wollny, GRÜNE	33	11,19 %

## Seniorenhaus Neue Caroline

	Anzahl	Prozent
Wahlberechtigte	656	
Wähler/innen	340	51,83 %
ungültige Stimmen	10	2,94 %
gültige Stimmen	330	97,06 %
Klimziak, SPD	165	50,00 %
Stoltefuß, CDU	81	24,55 %
Volter, Bürgerblock	33	10,00 %
Röer, FDP	23	6,97 %
Moghaddam Chargar, GRÜNE	28	8,48 %

## Seniorenbegegnungstätte

	Anzahl	Prozent
Wahlberechtigte	799	
Wähler/innen	477	59,70 %
ungültige Stimmen	8	1,68 %
gültige Stimmen	469	98,32 %
Bunge, SPD	175	37,31 %
Ewerth, CDU	104	22,17 %
Niehaus, Bürgerblock	88	18,76 %
Bernhardt, FDP	49	10,45 %
Hesso, GRÜNE	53	11,30 %

## Gaststätte 'Zum Dorfkrug'

	Anzahl	Prozent
Wahlberechtigte	899	
Wähler/innen	615	68,41 %
ungültige Stimmen	12	1,95 %
gültige Stimmen	603	98,05 %
Dr. Dr. Dresselhaus, SPD	172	28,52 %
Spiekermann, CDU	90	14,93 %
Brinkmann, Bürgerblock	228	37,81 %
Wehlack, FDP	42	6,97 %
Schneiderei, GRÜNE	71	11,77 %

## Friseurstudio Schulte

	Anzahl	Prozent
Wahlberechtigte	849	
Wähler/innen	394	46,41 %
ungültige Stimmen	10	2,54 %
gültige Stimmen	384	97,46 %
Mölle, SPD	153	39,84 %
Kersting, CDU	101	26,30 %
Schriek, Bürgerblock	60	15,62 %
Bräuer, FDP	40	10,42 %
Klemp, GRÜNE	30	7,81 %

## Ev. Gemeindehaus Mitte

	Anzahl	Prozent
Wahlberechtigte	856	
Wähler/innen	361	42,17 %
ungültige Stimmen	3	0,83 %
gültige Stimmen	358	99,17 %
Fechner, SPD	149	41,62 %
Schoppol, CDU	79	22,07 %
Sauerwein, Bürgerblock	51	14,25 %
Brauckmann-Jauer, FDP	24	6,70 %
Werbinsky, GRÜNE	55	15,36 %

## Aloysiusschule

	Anzahl	Prozent
Wahlberechtigte	928	
Wähler/innen	494	53,23 %
ungültige Stimmen	4	0,81 %
gültige Stimmen	490	99,19 %
Beckmann, SPD	153	31,22 %
Schüttfort, CDU	149	30,41 %
Schlinkmann, Bürgerblock	79	16,12 %
Hahne, FDP	70	14,29 %
Mehring, GRÜNE	39	7,96 %

## Ev. Perthes-Haus

	Anzahl	Prozent
Wahlberechtigte	873	
Wähler/innen	517	59,22 %
ungültige Stimmen	10	1,93 %
gültige Stimmen	507	98,07 %
Sieger, SPD	142	28,01 %
Dr. Detering, CDU	120	23,67 %
Wolter, Bürgerblock	106	20,91 %
Hake, FDP	95	18,74 %
Stut, GRÜNE	44	8,68 %



## Dudenrothschule

	Anzahl	Prozent
Wahlberechtigte	926	
Wähler/innen	550	59,40 %
ungültige Stimmen	8	1,45 %
gültige Stimmen	542	98,55 %
Matysik, SPD	156	28,78 %
Clodt, CDU	129	23,80 %
Nowak, Bürgerblock	103	19,00 %
Ludwig, FDP	50	9,23 %
Klemp, GRÜNE	104	19,19 %

## Schulzentrum

	Anzahl	Prozent
Wahlberechtigte	799	
Wähler/innen	494	61,83 %
ungültige Stimmen	11	2,23 %
gültige Stimmen	483	97,77 %
Wegener, SPD	113	23,40 %
Mischke, CDU	95	19,67 %
Meier, Bürgerblock	159	32,92 %
Brauckmann, FDP	61	12,63 %
Rilling, GRÜNE	55	11,39 %

## DRK Kindergarten

	Anzahl	Prozent
Wahlberechtigte	1.092	
Wähler/innen	574	52,56 %
ungültige Stimmen	4	0,70 %
gültige Stimmen	570	99,30 %
Scherding, SPD	195	34,21 %
Buckemüller, CDU	126	22,11 %
Hollborn, Bürgerblock	113	19,82 %
Röther, FDP	42	7,37 %
Bangert, GRÜNE	94	16,49 %

## Blumen Kuhlmann

	Anzahl	Prozent
Wahlberechtigte	1.087	
Wähler/innen	623	57,31 %
ungültige Stimmen	7	1,12 %
gültige Stimmen	616	98,88 %
Linke, SPD	216	35,06 %
Lammert, CDU	165	26,79 %
Homberg, Bürgerblock	91	14,77 %
Skupch, FDP	51	8,28 %
Petschat, GRÜNE	93	15,10 %

## Feuerwehrgerätehaus Hengsen

	Anzahl	Prozent
Wahlberechtigte	1.124	
Wähler/innen	719	63,97 %
ungültige Stimmen	6	0,83 %
gültige Stimmen	713	99,17 %
Schmidt, SPD	242	33,94 %
Buse, CDU	115	16,13 %
Düllmann, Bürgerblock	137	19,21 %
Riedel, FDP	136	19,07 %
Brockmeyer, GRÜNE	83	11,64 %

## Ev. Gemeindehaus Opherdicke

	Anzahl	Prozent
Wahlberechtigte	1.139	
Wähler/innen	687	60,32 %
ungültige Stimmen	9	1,31 %
gültige Stimmen	678	98,69 %
Kittl, SPD	270	39,82 %
Markowski, CDU	163	24,04 %
Drossel, Bürgerblock	106	15,63 %
Berger, FDP	72	10,62 %
Brockmeyer, GRÜNE	67	9,88 %

# Übersicht Wahlbezirke

Gemeinde Holzwickede  
Ratswahl 25.05.2014  
Zusammenstellung der Ergebnisse nach Wahlbezirken

Wahlbezirk	Wahlberechtigte	Wähler	gültig	SPD	CDU	Bürgerblock	FDP	GRÜNE
<b>Baubetriebshof</b>	866	399	393	<b>166</b>	84	56	20	67
		46,07 %	98,50 %	<b>42,24 %</b>	21,37 %	14,25 %	5,09 %	17,05 %
<b>Nordschule</b>	937	484	480	<b>171</b>	116	68	49	76
		51,65 %	99,17 %	<b>35,62 %</b>	24,17 %	14,17 %	10,21 %	15,83 %
<b>Treffpunkt Villa</b>	626	311	295	<b>128</b>	69	39	26	33
		49,68 %	94,86 %	<b>43,39 %</b>	23,39 %	13,22 %	8,81 %	11,19 %
<b>Seniorenhaus Neue Caroline</b>	656	340	330	<b>165</b>	81	33	23	28
		51,83 %	97,06 %	<b>50,00 %</b>	24,55 %	10,00 %	6,97 %	8,48 %
<b>Seniorenbegegnungstätte</b>	799	477	469	<b>175</b>	104	88	49	53
		59,70 %	98,32 %	<b>37,31 %</b>	22,17 %	18,76 %	10,45 %	11,30 %
<b>Gaststätte 'Zum Dorfkrug'</b>	899	615	603	172	90	<b>228</b>	42	71
		68,41 %	98,05 %	28,52 %	14,93 %	<b>37,81 %</b>	6,97 %	11,77 %
<b>Friseurstudio Schulte</b>	849	394	384	<b>153</b>	101	60	40	30
		46,41 %	97,46 %	<b>39,84 %</b>	26,30 %	15,62 %	10,42 %	7,81 %
<b>Ev. Gemeindehaus Mitte</b>	856	361	358	<b>149</b>	79	51	24	55
		42,17 %	99,17 %	<b>41,62 %</b>	22,07 %	14,25 %	6,70 %	15,36 %
<b>Aloysiusschule</b>	928	494	490	<b>153</b>	149	79	70	39
		53,23 %	99,19 %	<b>31,22 %</b>	30,41 %	16,12 %	14,29 %	7,96 %
<b>Ev. Perthes-Haus</b>	873	517	507	<b>142</b>	120	106	95	44
		59,22 %	98,07 %	<b>28,01 %</b>	23,67 %	20,91 %	18,74 %	8,68 %
<b>Dudenrothschule</b>	926	550	542	<b>156</b>	129	103	50	104
		59,40 %	98,55 %	<b>28,78 %</b>	23,80 %	19,00 %	9,23 %	19,19 %

Wahlbezirk	Wahlbe- rechtigte	Wähler	gültig	SPD	CDU	Bürgerblock	FDP	GRÜNE
<b>Schulzentrum</b>	799	494	483	113	95	<b>159</b>	61	55
		61,83 %	97,77 %	23,40 %	19,67 %	<b>32,92 %</b>	12,63 %	11,39 %
<b>DRK Kindergarten</b>	1.092	574	570	<b>195</b>	126	113	42	94
		52,56 %	99,30 %	<b>34,21 %</b>	22,11 %	19,82 %	7,37 %	16,49 %
<b>Blumen Kuhlmann</b>	1.087	623	616	<b>216</b>	165	91	51	93
		57,31 %	98,88 %	<b>35,06 %</b>	26,79 %	14,77 %	8,28 %	15,10 %
<b>Feuerwehrgerätehaus Hengsen</b>	1.124	719	713	<b>242</b>	115	137	136	83
		63,97 %	99,17 %	<b>33,94 %</b>	16,13 %	19,21 %	19,07 %	11,64 %
<b>Ev. Gemeindehaus Opherdicke</b>	1.139	687	678	<b>270</b>	163	106	72	67
		60,32 %	98,69 %	<b>39,82 %</b>	24,04 %	15,63 %	10,62 %	9,88 %
<b>Gemeinde Hol- zwickede</b>	14.456	8.039	7.911	<b>2.766</b>	1.786	1.517	850	992
		55,61 %	98,41 %	<b>34,96 %</b>	22,58 %	19,18 %	10,74 %	12,54 %





## Stimmbezirke Baubetriebshof 4010

	Anzahl	Prozent
Wahlberechtigte	866	
Wähler/innen	399	46,07 %
ungültige Stimmen	6	1,50 %
gültige Stimmen	393	98,50 %
Lanfermann, SPD	166	42,24 %
Hardung, CDU	84	21,37 %
Laux, Bürgerblock	56	14,25 %
Partmann, FDP	20	5,09 %
Menges, GRÜNE	67	17,05 %

## Nordschule 4020

	Anzahl	Prozent
Wahlberechtigte	937	
Wähler/innen	484	51,65 %
ungültige Stimmen	4	0,83 %
gültige Stimmen	480	99,17 %
Bartmann-Scherding, SPD	171	35,62 %
Lausmann, CDU	116	24,17 %
Schulte-Lobach, Bürgerblock	68	14,17 %
Stock, FDP	49	10,21 %
Menges, GRÜNE	76	15,83 %

## Treffpunkt Villa 4030

	Anzahl	Prozent
Wahlberechtigte	626	
Wähler/innen	311	49,68 %
ungültige Stimmen	16	5,14 %
gültige Stimmen	295	94,86 %
Ambrosius, SPD	128	43,39 %
Hardt, CDU	69	23,39 %
Geilich, Bürgerblock	39	13,22 %
Oesingmann, FDP	26	8,81 %
Wollny, GRÜNE	33	11,19 %

## Seniorenhaus Neue Caroline 4035

	Anzahl	Prozent
Wahlberechtigte	656	
Wähler/innen	340	51,83 %
ungültige Stimmen	10	2,94 %
gültige Stimmen	330	97,06 %
Klimziak, SPD	165	50,00 %
Stoltefuß, CDU	81	24,55 %
Volter, Bürgerblock	33	10,00 %
Röer, FDP	23	6,97 %
Moghaddam Chargar, GRÜNE	28	8,48 %

## Seniorenbegegnungsstätte 4040

	Anzahl	Prozent
Wahlberechtigte	799	
Wähler/innen	477	59,70 %
ungültige Stimmen	8	1,68 %
gültige Stimmen	469	98,32 %
Bunge, SPD	175	37,31 %
Ewerth, CDU	104	22,17 %
Niehaus, Bürgerblock	88	18,76 %
Bernhardt, FDP	49	10,45 %
Hesso, GRÜNE	53	11,30 %

## Gaststätte 'Zum Dorfkrug'4050

	Anzahl	Prozent
Wahlberechtigte	899	
Wähler/innen	615	68,41 %
ungültige Stimmen	12	1,95 %
gültige Stimmen	603	98,05 %
Dr. Dr. Dresselhaus, SPD	172	28,52 %
Spiekermann, CDU	90	14,93 %
Brinkmann, Bürgerblock	228	37,81 %
Wehlack, FDP	42	6,97 %
Schneiderei, GRÜNE	71	11,77 %

## Friseurstudio Schulte 4060

	Anzahl	Prozent
Wahlberechtigte	849	
Wähler/innen	394	46,41 %
ungültige Stimmen	10	2,54 %
gültige Stimmen	384	97,46 %
Mölle, SPD	153	39,84 %
Kersting, CDU	101	26,30 %
Schriek, Bürgerblock	60	15,62 %
Bräuer, FDP	40	10,42 %
Klemp, GRÜNE	30	7,81 %



## Ev. Gemeindehaus Mitte 4070

	Anzahl	Prozent
Wahlberechtigte	856	
Wähler/innen	361	42,17 %
ungültige Stimmen	3	0,83 %
gültige Stimmen	358	99,17 %
Fechner, SPD	149	41,62 %
Schoppol, CDU	79	22,07 %
Sauerwein, Bürgerblock	51	14,25 %
Brauckmann-Jauer, FDP	24	6,70 %
Werbinsky, GRÜNE	55	15,36 %

## Aloysiusschule 4080

	Anzahl	Prozent
Wahlberechtigte	928	
Wähler/innen	494	53,23 %
ungültige Stimmen	4	0,81 %
gültige Stimmen	490	99,19 %
Beckmann, SPD	153	31,22 %
Schüttfort, CDU	149	30,41 %
Schlinkmann, Bürgerblock	79	16,12 %
Hahne, FDP	70	14,29 %
Mehring, GRÜNE	39	7,96 %

## Ev. Perthes-Haus 4090

	Anzahl	Prozent
Wahlberechtigte	873	
Wähler/innen	517	59,22 %
ungültige Stimmen	10	1,93 %
gültige Stimmen	507	98,07 %
Sieger, SPD	142	28,01 %
Dr. Detering, CDU	120	23,67 %
Wolter, Bürgerblock	106	20,91 %
Hake, FDP	95	18,74 %
Stut, GRÜNE	44	8,68 %

## Dudenrothschule 4100

	Anzahl	Prozent
Wahlberechtigte	926	
Wähler/innen	550	59,40 %
ungültige Stimmen	8	1,45 %
gültige Stimmen	542	98,55 %
Matysik, SPD	156	28,78 %
Clodt, CDU	129	23,80 %
Nowak, Bürgerblock	103	19,00 %
Ludwig, FDP	50	9,23 %
Klemp, GRÜNE	104	19,19 %

## Schulzentrum 4110

	Anzahl	Prozent
Wahlberechtigte	799	
Wähler/innen	494	61,83 %
ungültige Stimmen	11	2,23 %
gültige Stimmen	483	97,77 %
Wegener, SPD	113	23,40 %
Mischke, CDU	95	19,67 %
Meier, Bürgerblock	159	32,92 %
Brauckmann, FDP	61	12,63 %
Rilling, GRÜNE	55	11,39 %

## DRK Kindergarten 4120

	Anzahl	Prozent
Wahlberechtigte	1.092	
Wähler/innen	574	52,56 %
ungültige Stimmen	4	0,70 %
gültige Stimmen	570	99,30 %
Scherding, SPD	195	34,21 %
Buckemüller, CDU	126	22,11 %
Hollborn, Bürgerblock	113	19,82 %
Röther, FDP	42	7,37 %
Bangert, GRÜNE	94	16,49 %

## Blumen Kuhlmann 4130

	Anzahl	Prozent
Wahlberechtigte	1.087	
Wähler/innen	623	57,31 %
ungültige Stimmen	7	1,12 %
gültige Stimmen	616	98,88 %
Linke, SPD	216	35,06 %
Lammert, CDU	165	26,79 %
Homberg, Bürgerblock	91	14,77 %
Skupch, FDP	51	8,28 %
Petschat, GRÜNE	93	15,10 %

## Feuerwehrgerätehaus Hengsen 4140

	Anzahl	Prozent
Wahlberechtigte	1.124	
Wähler/innen	719	63,97 %
ungültige Stimmen	6	0,83 %
gültige Stimmen	713	99,17 %
Schmidt, SPD	242	33,94 %
Buse, CDU	115	16,13 %
Düllmann, Bürgerblock	137	19,21 %
Riedel, FDP	136	19,07 %
Brockmeyer, GRÜNE	83	11,64 %



## Ev. Gemeindehaus Opherdicke 4150

	Anzahl	Prozent
Wahlberechtigte	1.139	
Wähler/innen	687	60,32 %
ungültige Stimmen	9	1,31 %
gültige Stimmen	678	98,69 %
Kittl, SPD	270	39,82 %
Markowski, CDU	163	24,04 %
Drossel, Bürgerblock	106	15,63 %
Berger, FDP	72	10,62 %
Brockmeyer, GRÜNE	67	9,88 %

# Übersicht Stimmbezirke

Gemeinde Holzwickede  
Ratswahl 25.05.2014  
Zusammenstellung der Ergebnisse nach Stimmbezirken

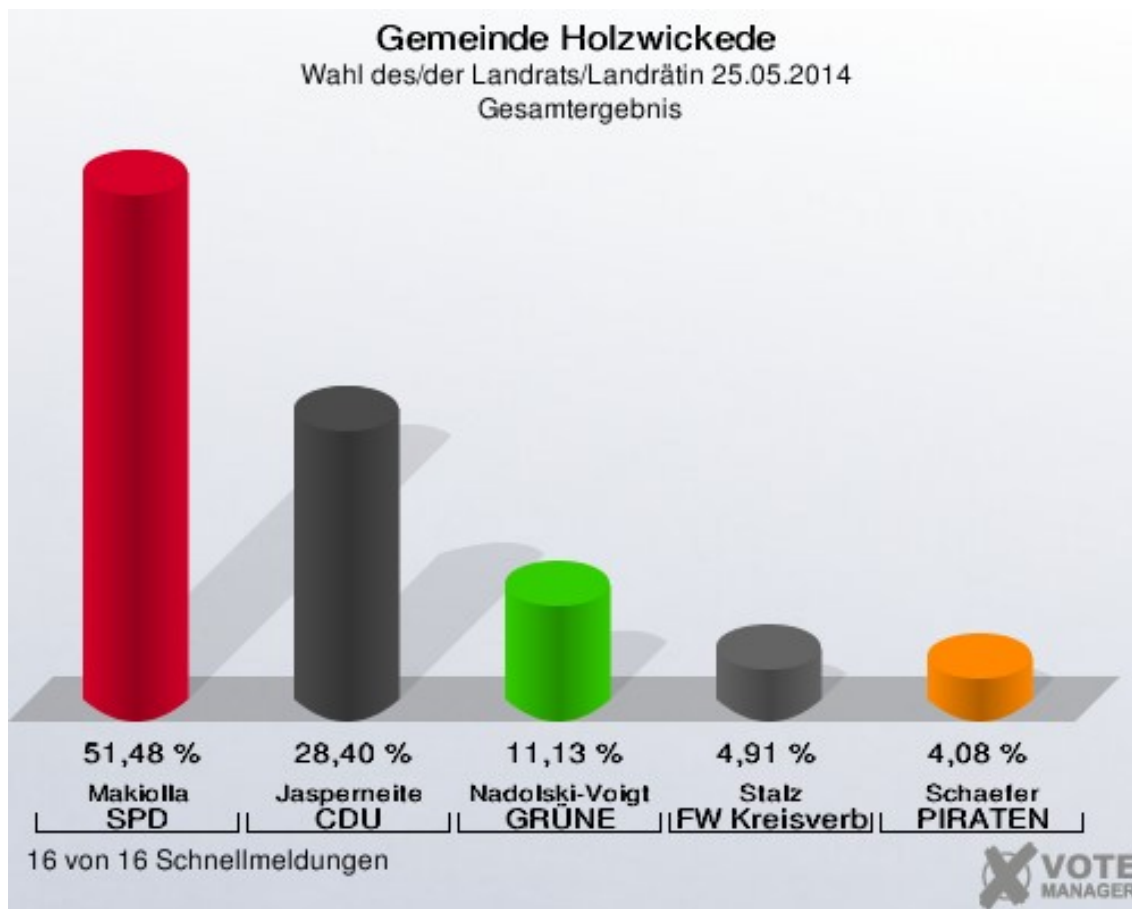
Stimmbezirk	Wahlberechtigte	Wähler	gültig	SPD	CDU	Bürgerblock	FDP	GRÜNE
<b>Baubetriebshof 4010</b>	866	399	393	<b>166</b>	84	56	20	67
		46,07 %	98,50 %	<b>42,24 %</b>	21,37 %	14,25 %	5,09 %	17,05 %
<b>Nordschule 4020</b>	937	484	480	<b>171</b>	116	68	49	76
		51,65 %	99,17 %	<b>35,62 %</b>	24,17 %	14,17 %	10,21 %	15,83 %
<b>Treffpunkt Villa 4030</b>	626	311	295	<b>128</b>	69	39	26	33
		49,68 %	94,86 %	<b>43,39 %</b>	23,39 %	13,22 %	8,81 %	11,19 %
<b>Seniorenhaus Neue Caroline 4035</b>	656	340	330	<b>165</b>	81	33	23	28
		51,83 %	97,06 %	<b>50,00 %</b>	24,55 %	10,00 %	6,97 %	8,48 %
<b>Seniorenbegegnungsstätte 4040</b>	799	477	469	<b>175</b>	104	88	49	53
		59,70 %	98,32 %	<b>37,31 %</b>	22,17 %	18,76 %	10,45 %	11,30 %
<b>Gaststätte 'Zum Dorfkrug' 4050</b>	899	615	603	172	90	<b>228</b>	42	71
		68,41 %	98,05 %	28,52 %	14,93 %	<b>37,81 %</b>	6,97 %	11,77 %
<b>Friseurstudio Schulte 4060</b>	849	394	384	<b>153</b>	101	60	40	30
		46,41 %	97,46 %	<b>39,84 %</b>	26,30 %	15,62 %	10,42 %	7,81 %
<b>Ev. Gemeindehaus Mitte 4070</b>	856	361	358	<b>149</b>	79	51	24	55
		42,17 %	99,17 %	<b>41,62 %</b>	22,07 %	14,25 %	6,70 %	15,36 %
<b>Aloysiusschule 4080</b>	928	494	490	<b>153</b>	149	79	70	39
		53,23 %	99,19 %	<b>31,22 %</b>	30,41 %	16,12 %	14,29 %	7,96 %
<b>Ev. Perthes-Haus 4090</b>	873	517	507	<b>142</b>	120	106	95	44
		59,22 %	98,07 %	<b>28,01 %</b>	23,67 %	20,91 %	18,74 %	8,68 %
<b>Dudenrothschule 4100</b>	926	550	542	<b>156</b>	129	103	50	104
		59,40 %	98,55 %	<b>28,78 %</b>	23,80 %	19,00 %	9,23 %	19,19 %

Stimmbezirk	Wahlberechtigte	Wähler	gültig	SPD	CDU	Bürgerblock	FDP	GRÜNE
<b>Schulzentrum 4110</b>	799	494	483	113	95	<b>159</b>	61	55
		61,83 %	97,77 %	23,40 %	19,67 %	<b>32,92 %</b>	12,63 %	11,39 %
<b>DRK Kindergarten 4120</b>	1.092	574	570	<b>195</b>	126	113	42	94
		52,56 %	99,30 %	<b>34,21 %</b>	22,11 %	19,82 %	7,37 %	16,49 %
<b>Blumen Kuhlmann 4130</b>	1.087	623	616	<b>216</b>	165	91	51	93
		57,31 %	98,88 %	<b>35,06 %</b>	26,79 %	14,77 %	8,28 %	15,10 %
<b>Feuerwehrgerätehaus Hengsen 4140</b>	1.124	719	713	<b>242</b>	115	137	136	83
		63,97 %	99,17 %	<b>33,94 %</b>	16,13 %	19,21 %	19,07 %	11,64 %
<b>Ev. Gemeindehaus Opherdicke 4150</b>	1.139	687	678	<b>270</b>	163	106	72	67
		60,32 %	98,69 %	<b>39,82 %</b>	24,04 %	15,63 %	10,62 %	9,88 %
<b>Gemeinde Holzwickede</b>	14.456	8.039	7.911	<b>2.766</b>	1.786	1.517	850	992
		55,61 %	98,41 %	<b>34,96 %</b>	22,58 %	19,18 %	10,74 %	12,54 %



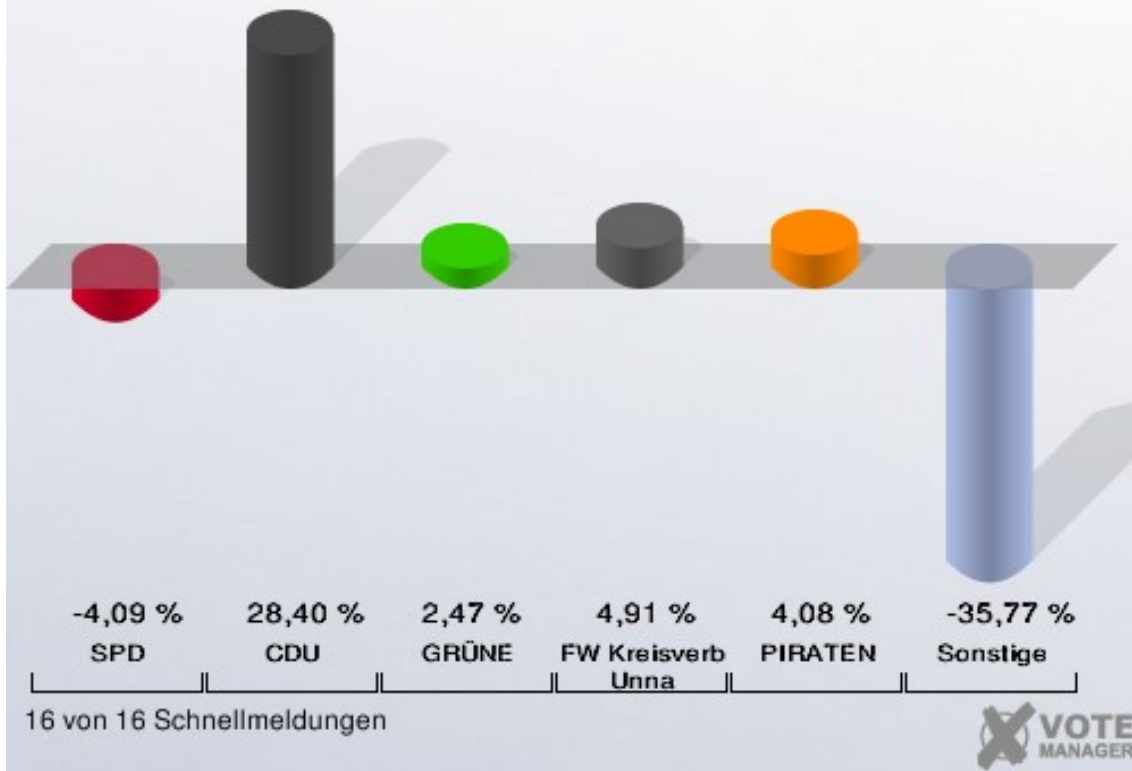
## Wahl des/der Landrats/Landrätin Gemeinde Holzwickede

	Anzahl	Prozent
Wahlberechtigte	14.459	
Wähler/innen	8.040	55,61 %
ungültige Stimmen	117	1,46 %
gültige Stimmen	7.923	98,54 %
Makiolla, SPD	4.079	51,48 %
Jasperneite, CDU	2.250	28,40 %
Nadolski-Voigt, GRÜNE	882	11,13 %
Stalz, FW Kreisverband Unna	389	4,91 %
Schaefer, PIRATEN	323	4,08 %



## Gemeinde Holzwickede

Wahl des/der Landrats/Landrätin 2014 - Wahl des/der Landrats/Landrätin 2009  
Gewinne und Verluste Gesamtergebnis

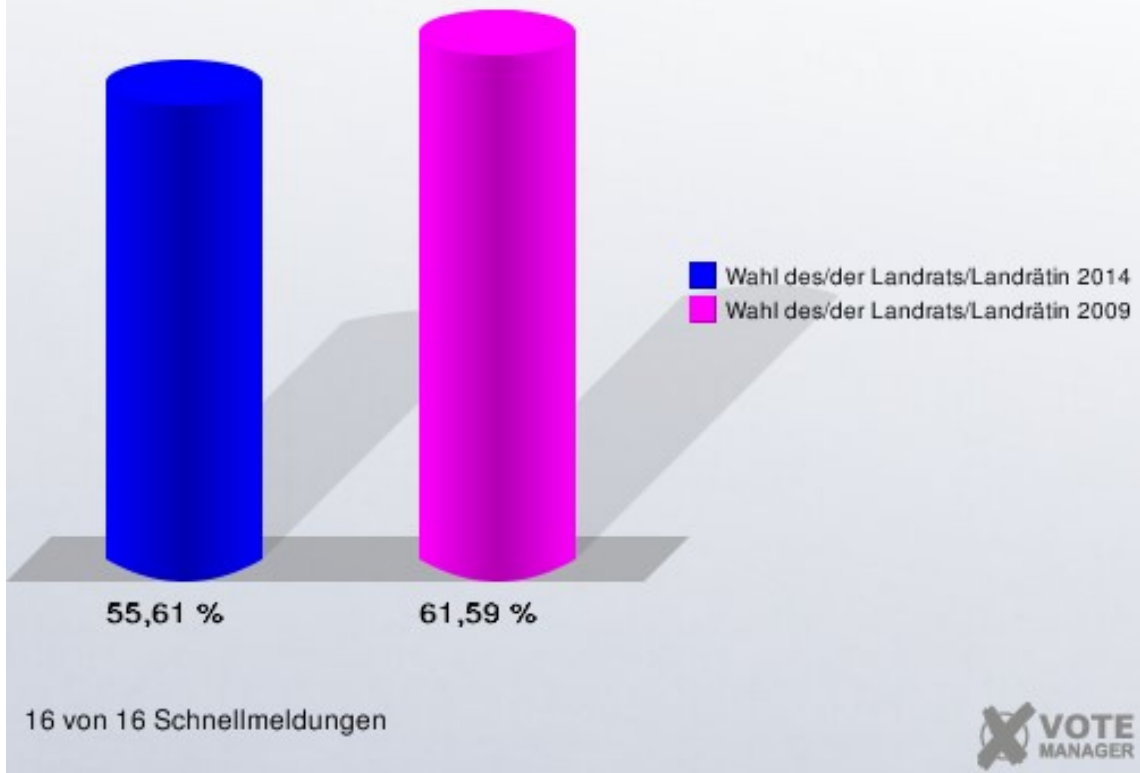


Gemeinde Holzwickede  
Wahl des/der Landrats/Landrätin 25.05.2014  
Gewinne und Verluste Gesamtergebnis

	Wahl des/der Landrats/Landrätin 25.05.2014	Wahl des/der Landrats/Landrätin 30.08.2009	
		Ergebnis	Gewinne und Verluste
Wahlberechtigte	14.459	14.396	+63
Wähler	8.040	8.867	-827
	55,61 %	61,59 %	-5,99 %
gültige Stimmen	7.923	8.729	-806
	98,54 %	98,44 %	+0,10 %
SPD	4.079	4.851	-772
	51,48 %	55,57 %	-4,09 %
CDU	2.250	0	+2.250
	28,40 %	0,00 %	+28,40 %
GRÜNE	882	756	+126
	11,13 %	8,66 %	+2,47 %
FW Kreisverband Unna	389	0	+389
	4,91 %	0,00 %	+4,91 %
PIRATEN	323	0	+323
	4,08 %	0,00 %	+4,08 %
Sonstige	0	3.122	-3.122
	0,00 %	35,77 %	-35,77 %

Wahl des/der Landrats/Landrätin 30.08.2009: Sonstige = CDU/FDP, FWG Unna

**Gemeinde Holzwickede**  
Wahl des/der Landrats/Landrätin 25.05.2014  
Wahlbeteiligung Gesamtergebnis





## Wahlbezirke Baubetriebshof

	Anzahl	Prozent
Wahlberechtigte	866	
Wähler/innen	399	46,07 %
ungültige Stimmen	2	0,50 %
gültige Stimmen	397	99,50 %
Makiolla, SPD	220	55,42 %
Jasperneite, CDU	103	25,94 %
Nadolski-Voigt, GRÜNE	34	8,56 %
Stalz, FW Kreisverband Unna	17	4,28 %
Schaefer, PIRATEN	23	5,79 %

## Nordschule

	Anzahl	Prozent
Wahlberechtigte	937	
Wähler/innen	485	51,76 %
ungültige Stimmen	4	0,82 %
gültige Stimmen	481	99,18 %
Makiolla, SPD	263	54,68 %
Jasperneite, CDU	123	25,57 %
Nadolski-Voigt, GRÜNE	46	9,56 %
Stalz, FW Kreisverband Unna	21	4,37 %
Schaefer, PIRATEN	28	5,82 %

## Treffpunkt Villa

	Anzahl	Prozent
Wahlberechtigte	627	
Wähler/innen	312	49,76 %
ungültige Stimmen	13	4,17 %
gültige Stimmen	299	95,83 %
Makiolla, SPD	178	59,53 %
Jasperneite, CDU	70	23,41 %
Nadolski-Voigt, GRÜNE	32	10,70 %
Stalz, FW Kreisverband Unna	10	3,34 %
Schaefer, PIRATEN	9	3,01 %

## Seniorenhaus Neue Caroline

	Anzahl	Prozent
Wahlberechtigte	657	
Wähler/innen	340	51,75 %
ungültige Stimmen	3	0,88 %
gültige Stimmen	337	99,12 %
Makiolla, SPD	188	55,79 %
Jasperneite, CDU	88	26,11 %
Nadolski-Voigt, GRÜNE	23	6,82 %
Stalz, FW Kreisverband Unna	21	6,23 %
Schaefer, PIRATEN	17	5,04 %

## Seniorenbegegnungstätte

	Anzahl	Prozent
Wahlberechtigte	799	
Wähler/innen	477	59,70 %
ungültige Stimmen	6	1,26 %
gültige Stimmen	471	98,74 %
Makiolla, SPD	254	53,93 %
Jasperneite, CDU	134	28,45 %
Nadolski-Voigt, GRÜNE	51	10,83 %
Stalz, FW Kreisverband Unna	16	3,40 %
Schaefer, PIRATEN	16	3,40 %

## Gaststätte 'Zum Dorfkrug'

	Anzahl	Prozent
Wahlberechtigte	899	
Wähler/innen	615	68,41 %
ungültige Stimmen	13	2,11 %
gültige Stimmen	602	97,89 %
Makiolla, SPD	295	49,00 %
Jasperneite, CDU	145	24,09 %
Nadolski-Voigt, GRÜNE	89	14,78 %
Stalz, FW Kreisverband Unna	41	6,81 %
Schaefer, PIRATEN	32	5,32 %

## Friseurstudio Schulte

	Anzahl	Prozent
Wahlberechtigte	849	
Wähler/innen	394	46,41 %
ungültige Stimmen	6	1,52 %
gültige Stimmen	388	98,48 %
Makiolla, SPD	219	56,44 %
Jasperneite, CDU	110	28,35 %
Nadolski-Voigt, GRÜNE	27	6,96 %
Stalz, FW Kreisverband Unna	18	4,64 %
Schaefer, PIRATEN	14	3,61 %

## Ev. Gemeindehaus Mitte

	Anzahl	Prozent
Wahlberechtigte	857	
Wähler/innen	361	42,12 %
ungültige Stimmen	4	1,11 %
gültige Stimmen	357	98,89 %
Makiolla, SPD	185	51,82 %
Jasperneite, CDU	85	23,81 %
Nadolski-Voigt, GRÜNE	47	13,17 %
Stalz, FW Kreisverband Unna	20	5,60 %
Schaefer, PIRATEN	20	5,60 %



## Aloysiusschule

	Anzahl	Prozent
Wahlberechtigte	928	
Wähler/innen	494	53,23 %
ungültige Stimmen	8	1,62 %
gültige Stimmen	486	98,38 %
Makiolla, SPD	242	49,79 %
Jasperneite, CDU	178	36,63 %
Nadolski-Voigt, GRÜNE	29	5,97 %
Stalz, FW Kreisverband Unna	19	3,91 %
Schaefer, PIRATEN	18	3,70 %

## Ev. Perthes-Haus

	Anzahl	Prozent
Wahlberechtigte	873	
Wähler/innen	517	59,22 %
ungültige Stimmen	11	2,13 %
gültige Stimmen	506	97,87 %
Makiolla, SPD	241	47,63 %
Jasperneite, CDU	170	33,60 %
Nadolski-Voigt, GRÜNE	53	10,47 %
Stalz, FW Kreisverband Unna	28	5,53 %
Schaefer, PIRATEN	14	2,77 %

## Dudenrothschule

	Anzahl	Prozent
Wahlberechtigte	926	
Wähler/innen	550	59,40 %
ungültige Stimmen	7	1,27 %
gültige Stimmen	543	98,73 %
Makiolla, SPD	257	47,33 %
Jasperneite, CDU	172	31,68 %
Nadolski-Voigt, GRÜNE	74	13,63 %
Stalz, FW Kreisverband Unna	26	4,79 %
Schaefer, PIRATEN	14	2,58 %

## Schulzentrum

	Anzahl	Prozent
Wahlberechtigte	799	
Wähler/innen	494	61,83 %
ungültige Stimmen	13	2,63 %
gültige Stimmen	481	97,37 %
Makiolla, SPD	212	44,07 %
Jasperneite, CDU	155	32,22 %
Nadolski-Voigt, GRÜNE	71	14,76 %
Stalz, FW Kreisverband Unna	27	5,61 %
Schaefer, PIRATEN	16	3,33 %

## DRK Kindergarten

	Anzahl	Prozent
Wahlberechtigte	1.092	
Wähler/innen	574	52,56 %
ungültige Stimmen	3	0,52 %
gültige Stimmen	571	99,48 %
Makiolla, SPD	276	48,34 %
Jasperneite, CDU	154	26,97 %
Nadolski-Voigt, GRÜNE	75	13,13 %
Stalz, FW Kreisverband Unna	35	6,13 %
Schaefer, PIRATEN	31	5,43 %

## Blumen Kuhlmann

	Anzahl	Prozent
Wahlberechtigte	1.087	
Wähler/innen	622	57,22 %
ungültige Stimmen	8	1,29 %
gültige Stimmen	614	98,71 %
Makiolla, SPD	306	49,84 %
Jasperneite, CDU	175	28,50 %
Nadolski-Voigt, GRÜNE	79	12,87 %
Stalz, FW Kreisverband Unna	27	4,40 %
Schaefer, PIRATEN	27	4,40 %

## Feuerwehrgerätehaus Hengsen

	Anzahl	Prozent
Wahlberechtigte	1.124	
Wähler/innen	719	63,97 %
ungültige Stimmen	9	1,25 %
gültige Stimmen	710	98,75 %
Makiolla, SPD	370	52,11 %
Jasperneite, CDU	193	27,18 %
Nadolski-Voigt, GRÜNE	86	12,11 %
Stalz, FW Kreisverband Unna	39	5,49 %
Schaefer, PIRATEN	22	3,10 %

## Ev. Gemeindehaus Opherdicke

	Anzahl	Prozent
Wahlberechtigte	1.139	
Wähler/innen	687	60,32 %
ungültige Stimmen	7	1,02 %
gültige Stimmen	680	98,98 %
Makiolla, SPD	373	54,85 %
Jasperneite, CDU	195	28,68 %
Nadolski-Voigt, GRÜNE	66	9,71 %
Stalz, FW Kreisverband Unna	24	3,53 %
Schaefer, PIRATEN	22	3,24 %



# Übersicht Wahlbezirke

Gemeinde Holzwickede  
Wahl des/der Landrats/Landrätin 25.05.2014  
Zusammenstellung der Ergebnisse nach Wahlbezirken

Wahlbezirk	Wahlbe- rechtigte	Wähler	gültig	Makiolla SPD	Jasperneite CDU	Nadolski-Voigt GRÜNE	Stalz FW Kreisver- band Unna	Schaefer PIRATEN
<b>Baubetriebshof</b>	866	399	397	<b>220</b>	103	34	17	23
		46,07 %	99,50 %	<b>55,42 %</b>	25,94 %	8,56 %	4,28 %	5,79 %
<b>Nordschule</b>	937	485	481	<b>263</b>	123	46	21	28
		51,76 %	99,18 %	<b>54,68 %</b>	25,57 %	9,56 %	4,37 %	5,82 %
<b>Treffpunkt Villa</b>	627	312	299	<b>178</b>	70	32	10	9
		49,76 %	95,83 %	<b>59,53 %</b>	23,41 %	10,70 %	3,34 %	3,01 %
<b>Seniorenhaus Neue Caroline</b>	657	340	337	<b>188</b>	88	23	21	17
		51,75 %	99,12 %	<b>55,79 %</b>	26,11 %	6,82 %	6,23 %	5,04 %
<b>Seniorenbegegnungs- tätte</b>	799	477	471	<b>254</b>	134	51	16	16
		59,70 %	98,74 %	<b>53,93 %</b>	28,45 %	10,83 %	3,40 %	3,40 %
<b>Gaststätte 'Zum Dorf- krug'</b>	899	615	602	<b>295</b>	145	89	41	32
		68,41 %	97,89 %	<b>49,00 %</b>	24,09 %	14,78 %	6,81 %	5,32 %
<b>Friseurstudio Schulte</b>	849	394	388	<b>219</b>	110	27	18	14
		46,41 %	98,48 %	<b>56,44 %</b>	28,35 %	6,96 %	4,64 %	3,61 %
<b>Ev. Gemeindehaus Mitte</b>	857	361	357	<b>185</b>	85	47	20	20
		42,12 %	98,89 %	<b>51,82 %</b>	23,81 %	13,17 %	5,60 %	5,60 %
<b>Aloysiusschule</b>	928	494	486	<b>242</b>	178	29	19	18
		53,23 %	98,38 %	<b>49,79 %</b>	36,63 %	5,97 %	3,91 %	3,70 %
<b>Ev. Perthes-Haus</b>	873	517	506	<b>241</b>	170	53	28	14
		59,22 %	97,87 %	<b>47,63 %</b>	33,60 %	10,47 %	5,53 %	2,77 %
<b>Dudenrothschule</b>	926	550	543	<b>257</b>	172	74	26	14

Wahlbezirk	Wahlbe- rechtigte	Wähler	gültig	Makiolla SPD	Jasperneite CDU	Nadolski-Voigt GRÜNE	Stalz FW Kreisver- band Unna	Schaefer PIRATEN
		59,40 %	98,73 %	<b>47,33 %</b>	31,68 %	13,63 %	4,79 %	2,58 %
<b>Schulzentrum</b>	799	494	481	<b>212</b>	155	71	27	16
		61,83 %	97,37 %	<b>44,07 %</b>	32,22 %	14,76 %	5,61 %	3,33 %
<b>DRK Kindergarten</b>	1.092	574	571	<b>276</b>	154	75	35	31
		52,56 %	99,48 %	<b>48,34 %</b>	26,97 %	13,13 %	6,13 %	5,43 %
<b>Blumen Kuhlmann</b>	1.087	622	614	<b>306</b>	175	79	27	27
		57,22 %	98,71 %	<b>49,84 %</b>	28,50 %	12,87 %	4,40 %	4,40 %
<b>Feuerwehrgerätehaus Hengsen</b>	1.124	719	710	<b>370</b>	193	86	39	22
		63,97 %	98,75 %	<b>52,11 %</b>	27,18 %	12,11 %	5,49 %	3,10 %
<b>Ev. Gemeindehaus Opherdicke</b>	1.139	687	680	<b>373</b>	195	66	24	22
		60,32 %	98,98 %	<b>54,85 %</b>	28,68 %	9,71 %	3,53 %	3,24 %
<b>Gemeinde Hol- zwickede</b>	14.459	8.040	7.923	<b>4.079</b>	2.250	882	389	323
		55,61 %	98,54 %	<b>51,48 %</b>	28,40 %	11,13 %	4,91 %	4,08 %



## Stimmbezirke Baubetriebshof 4010

	Anzahl	Prozent
Wahlberechtigte	866	
Wähler/innen	399	46,07 %
ungültige Stimmen	2	0,50 %
gültige Stimmen	397	99,50 %
Makiolla, SPD	220	55,42 %
Jasperneite, CDU	103	25,94 %
Nadolski-Voigt, GRÜNE	34	8,56 %
Stalz, FW Kreisverband Unna	17	4,28 %
Schaefer, PIRATEN	23	5,79 %

## Nordschule 4020

	Anzahl	Prozent
Wahlberechtigte	937	
Wähler/innen	485	51,76 %
ungültige Stimmen	4	0,82 %
gültige Stimmen	481	99,18 %
Makiolla, SPD	263	54,68 %
Jasperneite, CDU	123	25,57 %
Nadolski-Voigt, GRÜNE	46	9,56 %
Stalz, FW Kreisverband Unna	21	4,37 %
Schaefer, PIRATEN	28	5,82 %

## Treffpunkt Villa 4030

	Anzahl	Prozent
Wahlberechtigte	627	
Wähler/innen	312	49,76 %
ungültige Stimmen	13	4,17 %
gültige Stimmen	299	95,83 %
Makiolla, SPD	178	59,53 %
Jasperneite, CDU	70	23,41 %
Nadolski-Voigt, GRÜNE	32	10,70 %
Stalz, FW Kreisverband Unna	10	3,34 %
Schaefer, PIRATEN	9	3,01 %

## Seniorenhaus Neue Caroline 4035

	Anzahl	Prozent
Wahlberechtigte	657	
Wähler/innen	340	51,75 %
ungültige Stimmen	3	0,88 %
gültige Stimmen	337	99,12 %
Makiolla, SPD	188	55,79 %
Jasperneite, CDU	88	26,11 %
Nadolski-Voigt, GRÜNE	23	6,82 %
Stalz, FW Kreisverband Unna	21	6,23 %
Schaefer, PIRATEN	17	5,04 %

## Seniorenbegegnungsstätte 4040

	Anzahl	Prozent
Wahlberechtigte	799	
Wähler/innen	477	59,70 %
ungültige Stimmen	6	1,26 %
gültige Stimmen	471	98,74 %
Makiolla, SPD	254	53,93 %
Jasperneite, CDU	134	28,45 %
Nadolski-Voigt, GRÜNE	51	10,83 %
Stalz, FW Kreisverband Unna	16	3,40 %
Schaefer, PIRATEN	16	3,40 %



## Gaststätte 'Zum Dorfkrug'4050

	Anzahl	Prozent
Wahlberechtigte	899	
Wähler/innen	615	68,41 %
ungültige Stimmen	13	2,11 %
gültige Stimmen	602	97,89 %
Makiolla, SPD	295	49,00 %
Jasperneite, CDU	145	24,09 %
Nadolski-Voigt, GRÜNE	89	14,78 %
Stalz, FW Kreisverband Unna	41	6,81 %
Schaefer, PIRATEN	32	5,32 %

## Friseurstudio Schulte 4060

	Anzahl	Prozent
Wahlberechtigte	849	
Wähler/innen	394	46,41 %
ungültige Stimmen	6	1,52 %
gültige Stimmen	388	98,48 %
Makiolla, SPD	219	56,44 %
Jasperneite, CDU	110	28,35 %
Nadolski-Voigt, GRÜNE	27	6,96 %
Stalz, FW Kreisverband Unna	18	4,64 %
Schaefer, PIRATEN	14	3,61 %

## Ev. Gemeindehaus Mitte 4070

	Anzahl	Prozent
Wahlberechtigte	857	
Wähler/innen	361	42,12 %
ungültige Stimmen	4	1,11 %
gültige Stimmen	357	98,89 %
Makiolla, SPD	185	51,82 %
Jasperneite, CDU	85	23,81 %
Nadolski-Voigt, GRÜNE	47	13,17 %
Stalz, FW Kreisverband Unna	20	5,60 %
Schaefer, PIRATEN	20	5,60 %

## Aloysiusschule 4080

	Anzahl	Prozent
Wahlberechtigte	928	
Wähler/innen	494	53,23 %
ungültige Stimmen	8	1,62 %
gültige Stimmen	486	98,38 %
Makiolla, SPD	242	49,79 %
Jasperneite, CDU	178	36,63 %
Nadolski-Voigt, GRÜNE	29	5,97 %
Stalz, FW Kreisverband Unna	19	3,91 %
Schaefer, PIRATEN	18	3,70 %

## Ev. Perthes-Haus 4090

	Anzahl	Prozent
Wahlberechtigte	873	
Wähler/innen	517	59,22 %
ungültige Stimmen	11	2,13 %
gültige Stimmen	506	97,87 %
Makiolla, SPD	241	47,63 %
Jasperneite, CDU	170	33,60 %
Nadolski-Voigt, GRÜNE	53	10,47 %
Stalz, FW Kreisverband Unna	28	5,53 %
Schaefer, PIRATEN	14	2,77 %

## Dudenrothschule 4100

	Anzahl	Prozent
Wahlberechtigte	926	
Wähler/innen	550	59,40 %
ungültige Stimmen	7	1,27 %
gültige Stimmen	543	98,73 %
Makiolla, SPD	257	47,33 %
Jasperneite, CDU	172	31,68 %
Nadolski-Voigt, GRÜNE	74	13,63 %
Stalz, FW Kreisverband Unna	26	4,79 %
Schaefer, PIRATEN	14	2,58 %

## Schulzentrum 4110

	Anzahl	Prozent
Wahlberechtigte	799	
Wähler/innen	494	61,83 %
ungültige Stimmen	13	2,63 %
gültige Stimmen	481	97,37 %
Makiolla, SPD	212	44,07 %
Jasperneite, CDU	155	32,22 %
Nadolski-Voigt, GRÜNE	71	14,76 %
Stalz, FW Kreisverband Unna	27	5,61 %
Schaefer, PIRATEN	16	3,33 %

## DRK Kindergarten 4120

	Anzahl	Prozent
Wahlberechtigte	1.092	
Wähler/innen	574	52,56 %
ungültige Stimmen	3	0,52 %
gültige Stimmen	571	99,48 %
Makiolla, SPD	276	48,34 %
Jasperneite, CDU	154	26,97 %
Nadolski-Voigt, GRÜNE	75	13,13 %
Stalz, FW Kreisverband Unna	35	6,13 %
Schaefer, PIRATEN	31	5,43 %



## Blumen Kuhlmann 4130

	Anzahl	Prozent
Wahlberechtigte	1.087	
Wähler/innen	622	57,22 %
ungültige Stimmen	8	1,29 %
gültige Stimmen	614	98,71 %
Makiolla, SPD	306	49,84 %
Jasperneite, CDU	175	28,50 %
Nadolski-Voigt, GRÜNE	79	12,87 %
Stalz, FW Kreisverband Unna	27	4,40 %
Schaefer, PIRATEN	27	4,40 %

## Feuerwehrgerätehaus Hengsen 4140

	Anzahl	Prozent
Wahlberechtigte	1.124	
Wähler/innen	719	63,97 %
ungültige Stimmen	9	1,25 %
gültige Stimmen	710	98,75 %
Makiolla, SPD	370	52,11 %
Jasperneite, CDU	193	27,18 %
Nadolski-Voigt, GRÜNE	86	12,11 %
Stalz, FW Kreisverband Unna	39	5,49 %
Schaefer, PIRATEN	22	3,10 %

## Ev. Gemeindehaus Opherdicke 4150

	Anzahl	Prozent
Wahlberechtigte	1.139	
Wähler/innen	687	60,32 %
ungültige Stimmen	7	1,02 %
gültige Stimmen	680	98,98 %
Makiolla, SPD	373	54,85 %
Jasperneite, CDU	195	28,68 %
Nadolski-Voigt, GRÜNE	66	9,71 %
Stalz, FW Kreisverband Unna	24	3,53 %
Schaefer, PIRATEN	22	3,24 %

# Übersicht Stimmbezirke

Gemeinde Holzwickede  
Wahl des/der Landrats/Landrätin 25.05.2014  
Zusammenstellung der Ergebnisse nach Stimmbezirken

Stimmbezirk	Wahlberechtigte	Wähler	gültig	Makiolla SPD	Jasperneite CDU	Nadolski-Voigt GRÜNE	Stalz FW Kreisverband Unna	Schaefer PIRATEN
<b>Baubetriebshof 4010</b>	866	399	397	<b>220</b>	103	34	17	23
		46,07 %	99,50 %	<b>55,42 %</b>	25,94 %	8,56 %	4,28 %	5,79 %
<b>Nordschule 4020</b>	937	485	481	<b>263</b>	123	46	21	28
		51,76 %	99,18 %	<b>54,68 %</b>	25,57 %	9,56 %	4,37 %	5,82 %
<b>Treffpunkt Villa 4030</b>	627	312	299	<b>178</b>	70	32	10	9
		49,76 %	95,83 %	<b>59,53 %</b>	23,41 %	10,70 %	3,34 %	3,01 %
<b>Seniorenhaus Neue Caroline 4035</b>	657	340	337	<b>188</b>	88	23	21	17
		51,75 %	99,12 %	<b>55,79 %</b>	26,11 %	6,82 %	6,23 %	5,04 %
<b>Seniorenbegegnungs- stätte 4040</b>	799	477	471	<b>254</b>	134	51	16	16
		59,70 %	98,74 %	<b>53,93 %</b>	28,45 %	10,83 %	3,40 %	3,40 %
<b>Gaststätte ´Zum Dorf- krug´4050</b>	899	615	602	<b>295</b>	145	89	41	32
		68,41 %	97,89 %	<b>49,00 %</b>	24,09 %	14,78 %	6,81 %	5,32 %
<b>Friseurstudio Schulte 4060</b>	849	394	388	<b>219</b>	110	27	18	14
		46,41 %	98,48 %	<b>56,44 %</b>	28,35 %	6,96 %	4,64 %	3,61 %
<b>Ev. Gemeindehaus Mitte 4070</b>	857	361	357	<b>185</b>	85	47	20	20
		42,12 %	98,89 %	<b>51,82 %</b>	23,81 %	13,17 %	5,60 %	5,60 %
<b>Aloysiusschule 4080</b>	928	494	486	<b>242</b>	178	29	19	18
		53,23 %	98,38 %	<b>49,79 %</b>	36,63 %	5,97 %	3,91 %	3,70 %
<b>Ev. Perthes-Haus 4090</b>	873	517	506	<b>241</b>	170	53	28	14
		59,22 %	97,87 %	<b>47,63 %</b>	33,60 %	10,47 %	5,53 %	2,77 %
<b>Dudenrothschule 4100</b>	926	550	543	<b>257</b>	172	74	26	14

Stimmbezirk	Wahlberechtigte	Wähler	gültig	Makiolla SPD	Jasperneite CDU	Nadolski-Voigt GRÜNE	Stalz FW Kreisverband Unna	Schaefer PIRATEN
		59,40 %	98,73 %	<b>47,33 %</b>	31,68 %	13,63 %	4,79 %	2,58 %
<b>Schulzentrum 4110</b>	799	494	481	<b>212</b>	155	71	27	16
		61,83 %	97,37 %	<b>44,07 %</b>	32,22 %	14,76 %	5,61 %	3,33 %
<b>DRK Kindergarten 4120</b>	1.092	574	571	<b>276</b>	154	75	35	31
		52,56 %	99,48 %	<b>48,34 %</b>	26,97 %	13,13 %	6,13 %	5,43 %
<b>Blumen Kuhlmann 4130</b>	1.087	622	614	<b>306</b>	175	79	27	27
		57,22 %	98,71 %	<b>49,84 %</b>	28,50 %	12,87 %	4,40 %	4,40 %
<b>Feuerwehrgerätehaus Hengsen 4140</b>	1.124	719	710	<b>370</b>	193	86	39	22
		63,97 %	98,75 %	<b>52,11 %</b>	27,18 %	12,11 %	5,49 %	3,10 %
<b>Ev. Gemeindehaus Opherdicke 4150</b>	1.139	687	680	<b>373</b>	195	66	24	22
		60,32 %	98,98 %	<b>54,85 %</b>	28,68 %	9,71 %	3,53 %	3,24 %
<b>Gemeinde Holzwickede</b>	14.459	8.040	7.923	<b>4.079</b>	2.250	882	389	323
		55,61 %	98,54 %	<b>51,48 %</b>	28,40 %	11,13 %	4,91 %	4,08 %

