

Wahlbuch
Kommunalwahlen
13.09.2020
Gemeinde Kürten
Herausgegeben am 06.10.2020

Inhaltsverzeichnis

Kreistagswahl	1
Gemeinde Kürten	1
Wahlbezirke	3
Kindergarten Weiden	3
Schulzentrum Kürten 2	4
Schulzentrum Kürten 3	5
Schulzentrum Kürten 4	6
Schule Olpe 5	7
Schule Olpe 6	8
Schule Eichhof 7	9
Schule Biesfeld 8	10
Schule Biesfeld 9	11
Schützenheim Offermannsheide	12
Schule Dürscheid 11	13
Schule Dürscheid 12	14
Schule Dürscheid 13	15
Getränkemarkt REWE Koll	16
Schule Bechen 15	17
Schule Bechen 16	18
Übersicht Wahlbezirke	19
Stimmbezirke	21
Kindergarten Weiden 010	21
Schulzentrum Kürten 020	22
Schulzentrum Kürten - 030	23
Schulzentrum Kürten 040	24
Schule Olpe 050	25
Schule Olpe 060	26
Schule Eichhof 070	27
Schule Biesfeld 080	28
Schule Biesfeld 090	29
Schützenheim Offermannsheide 100	30
Schule Dürscheid 110	31
Schule Dürscheid 120	32
Schule Dürscheid 130	33
Getränkemarkt Koll 140	34
Schule Bechen 150	35
Schule Bechen 160	36
Übersicht Stimmbezirke	37
Wahl des/der Bürgermeisters/in	39
Gemeinde Kürten	39
Wahlbezirke	43

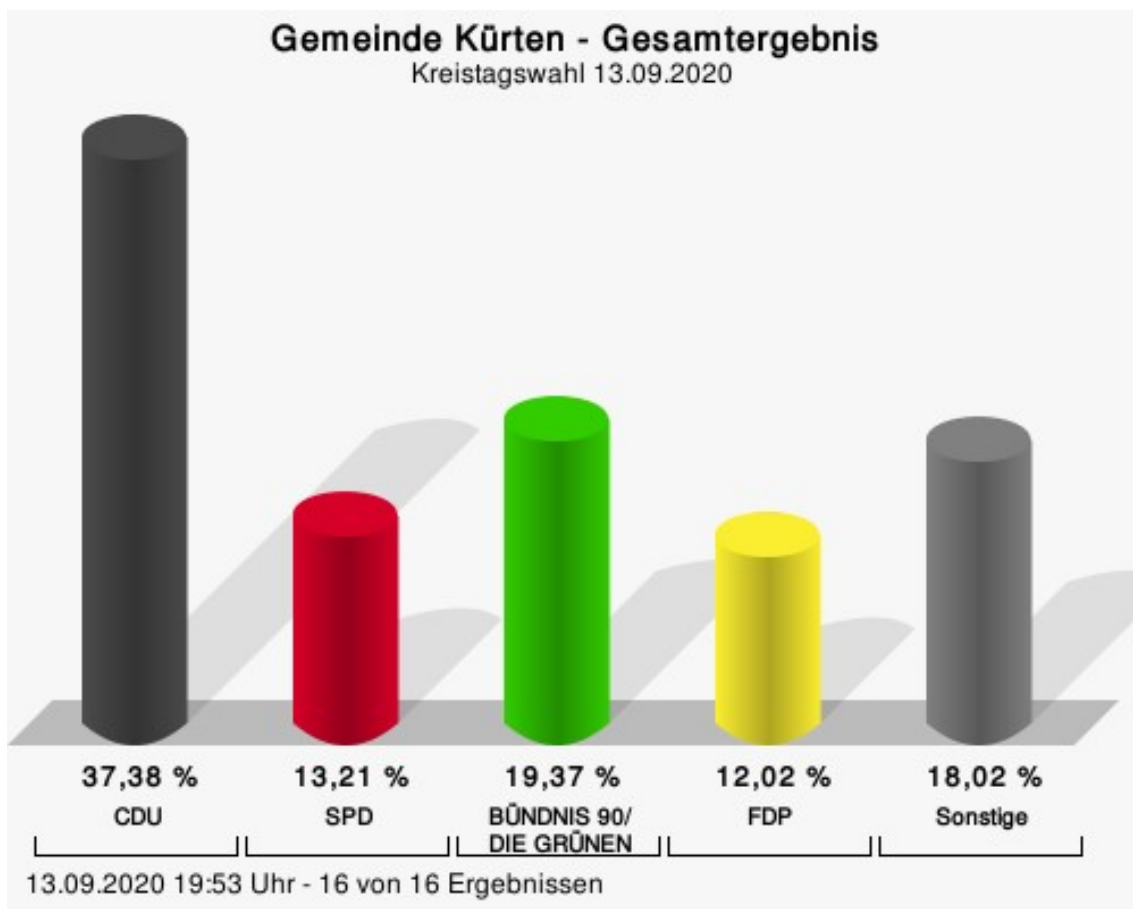
Kindergarten Weiden	43
Schulzentrum Kürten 2	44
Schulzentrum Kürten 3	45
Schulzentrum Kürten 4	46
Schule Olpe 5	47
Schule Olpe 6	48
Schule Eichhof 7	49
Schule Biesfeld 8	50
Schule Biesfeld 9	51
Schützenheim Offermannsheide	52
Schule Dürscheid 11	53
Schule Dürscheid 12	54
Schule Dürscheid 13	55
Getränkemarkt REWE Koll	56
Schule Bechen 15	57
Schule Bechen 16	58
Übersicht Wahlbezirke	59
Stimmbezirke	61
Kindergarten Weiden 010	61
Schulzentrum Kürten 020	62
Schulzentrum Kürten - 030	63
Schulzentrum Kürten 040	64
Schule Olpe 050	65
Schule Olpe 060	66
Schule Eichhof 070	67
Schule Biesfeld 080	68
Schule Biesfeld 090	69
Schützenheim Offermannsheide 100	70
Schule Dürscheid 110	71
Schule Dürscheid 120	72
Schule Dürscheid 130	73
Getränkemarkt Koll 140	74
Schule Bechen 150	75
Schule Bechen 160	76
Übersicht Stimmbezirke	77
Stichwahl des/der Bürgermeisters/in	79
Gemeinde Kürten	79
Wahlbezirke	81
Kindergarten Weiden	81
Schulzentrum Kürten 2	82
Schulzentrum Kürten 3	83
Schulzentrum Kürten 4	84

Schule Olpe 5	85
Schule Olpe 6	86
Schule Eichhof 7	87
Schule Biesfeld 8	88
Schule Biesfeld 9	89
Schützenheim Offermannsheide	90
Schule Dürscheid 11	91
Schule Dürscheid 12	92
Schule Dürscheid 13	93
Getränkemarkt REWE Koll	94
Schule Bechen 15	95
Schule Bechen 16	96
Übersicht Wahlbezirke	97
Stimmbezirke	98
Kindergarten Weiden 010	98
Schulzentrum Kürten 020	99
Schulzentrum Kürten - 030	100
Schulzentrum Kürten 040	101
Schule Olpe 050	102
Schule Olpe 060	103
Schule Eichhof 070	104
Schule Biesfeld 080	105
Schule Biesfeld 090	106
Schützenheim Offermannsheide 100	107
Schule Dürscheid 110	108
Schule Dürscheid 120	109
Schule Dürscheid 130	110
Getränkemarkt Koll 140	111
Schule Bechen 150	112
Schule Bechen 160	113
Übersicht Stimmbezirke	114
Ratswahl	115
Gemeinde Kürten	115
Wahlbezirke	121
Kindergarten Weiden	121
Schulzentrum Kürten 2	122
Schulzentrum Kürten 3	123
Schulzentrum Kürten 4	124
Schule Olpe 5	125
Schule Olpe 6	126
Schule Eichhof 7	127
Schule Biesfeld 8	128

Schule Biesfeld 9	129
Schützenheim Offermannsheide	130
Schule Dürscheid 11	131
Schule Dürscheid 12	132
Schule Dürscheid 13	133
Getränkemarkt REWE Koll	134
Schule Bechen 15	135
Schule Bechen 16	136
Übersicht Wahlbezirke	137
Stimmbezirke	139
Kindergarten Weiden 010	139
Schulzentrum Kürten 020	140
Schulzentrum Kürten - 030	141
Schulzentrum Kürten 040	142
Schule Olpe 050	143
Schule Olpe 060	144
Schule Eichhof 070	145
Schule Biesfeld 080	146
Schule Biesfeld 090	147
Schützenheim Offermannsheide 100	148
Schule Dürscheid 110	149
Schule Dürscheid 120	150
Schule Dürscheid 130	151
Getränkemarkt Koll 140	152
Schule Bechen 150	153
Schule Bechen 160	154
Übersicht Stimmbezirke	155

Kreistagswahl Gemeinde Kürten

	Anzahl	Prozent
CDU	3.663	37,38 %
SPD	1.295	13,21 %
GRÜNE	1.898	19,37 %
FDP	1.178	12,02 %
AfD	477	4,87 %
DIE LINKE	196	2,00 %
FREIE WÄHLER	1.093	11,15 %



CDU = Christlich Demokratische Union Deutschlands
 SPD = Sozialdemokratische Partei Deutschlands
 FDP = Freie Demokratische Partei

Wahlbeteiligung



60,15 %
Wahlbeteiligung

13.09.2020 19:53 Uhr - 16 von 16 Ergebnissen

Wahlbezirke Kindergarten Weiden

	Anzahl	Prozent
Müller, CDU	223	33,48 %
Schipper, SPD	97	14,56 %
Werheid-Ebert, GRÜNE	118	17,72 %
Bredow, FDP	66	9,91 %
Weirauch, AfD	45	6,76 %
Conrad, DIE LINKE	17	2,55 %
Conrad, FREIE WÄHLER	100	15,02 %

Schulzentrum Kürten 2

	Anzahl	Prozent
Müller, CDU	274	40,18 %
Schipper, SPD	94	13,78 %
Werheid-Ebert, GRÜNE	112	16,42 %
Bredow, FDP	68	9,97 %
Weirauch, AfD	37	5,43 %
Conrad, DIE LINKE	9	1,32 %
Conrad, FREIE WÄHLER	88	12,90 %

Schulzentrum Kürten 3

	Anzahl	Prozent
Müller, CDU	265	41,09 %
Schipper, SPD	85	13,18 %
Werheid-Ebert, GRÜNE	124	19,22 %
Bredow, FDP	76	11,78 %
Weirauch, AfD	28	4,34 %
Conrad, DIE LINKE	7	1,09 %
Conrad, FREIE WÄHLER	60	9,30 %

Schulzentrum Kürten 4

	Anzahl	Prozent
Müller, CDU	174	30,58 %
Schipper, SPD	87	15,29 %
Werheid-Ebert, GRÜNE	111	19,51 %
Bredow, FDP	84	14,76 %
Weirauch, AfD	23	4,04 %
Conrad, DIE LINKE	13	2,28 %
Conrad, FREIE WÄHLER	77	13,53 %

Schule Olpe 5

	Anzahl	Prozent
Müller, CDU	280	46,59 %
Schipper, SPD	45	7,49 %
Werheid-Ebert, GRÜNE	126	20,97 %
Bredow, FDP	75	12,48 %
Weirauch, AfD	18	3,00 %
Conrad, DIE LINKE	6	1,00 %
Conrad, FREIE WÄHLER	51	8,49 %

Schule Olpe 6

	Anzahl	Prozent
Müller, CDU	277	39,51 %
Schipper, SPD	76	10,84 %
Werheid-Ebert, GRÜNE	130	18,54 %
Bredow, FDP	107	15,26 %
Weirauch, AfD	20	2,85 %
Conrad, DIE LINKE	8	1,14 %
Conrad, FREIE WÄHLER	83	11,84 %

Schule Eichhof 7

	Anzahl	Prozent
Müller, CDU	230	36,11 %
Schipper, SPD	80	12,56 %
Werheid-Ebert, GRÜNE	119	18,68 %
Bredow, FDP	68	10,68 %
Weirauch, AfD	37	5,81 %
Conrad, DIE LINKE	19	2,98 %
Conrad, FREIE WÄHLER	84	13,19 %

Schule Biesfeld 8

	Anzahl	Prozent
Müller, CDU	165	29,62 %
Schipper, SPD	73	13,11 %
Werheid-Ebert, GRÜNE	113	20,29 %
Bredow, FDP	79	14,18 %
Weirauch, AfD	26	4,67 %
Conrad, DIE LINKE	14	2,51 %
Conrad, FREIE WÄHLER	87	15,62 %

Schule Biesfeld 9

	Anzahl	Prozent
Rausch, CDU	203	36,31 %
Schmidt, SPD	58	10,38 %
Müller, GRÜNE	127	22,72 %
Becker, FDP	56	10,02 %
Hornung, AfD	32	5,72 %
Noth, DIE LINKE	9	1,61 %
Monreal, FREIE WÄHLER	74	13,24 %

Schützenheim Offermannsheide

	Anzahl	Prozent
Rausch, CDU	174	26,36 %
Schmidt, SPD	73	11,06 %
Müller, GRÜNE	116	17,58 %
Becker, FDP	182	27,58 %
Hornung, AfD	37	5,61 %
Noth, DIE LINKE	18	2,73 %
Monreal, FREIE WÄHLER	60	9,09 %

Schule Dürscheid 11

	Anzahl	Prozent
Rausch, CDU	180	32,85 %
Schmidt, SPD	77	14,05 %
Müller, GRÜNE	122	22,26 %
Becker, FDP	71	12,96 %
Hornung, AfD	26	4,74 %
Noth, DIE LINKE	19	3,47 %
Monreal, FREIE WÄHLER	53	9,67 %

Schule Dürscheid 12

	Anzahl	Prozent
Rausch, CDU	186	32,80 %
Schmidt, SPD	113	19,93 %
Müller, GRÜNE	131	23,10 %
Becker, FDP	46	8,11 %
Hornung, AfD	32	5,64 %
Noth, DIE LINKE	16	2,82 %
Monreal, FREIE WÄHLER	43	7,58 %

Schule Dürscheid 13

	Anzahl	Prozent
Rausch, CDU	204	41,46 %
Schmidt, SPD	92	18,70 %
Müller, GRÜNE	93	18,90 %
Becker, FDP	38	7,72 %
Hornung, AfD	25	5,08 %
Noth, DIE LINKE	5	1,02 %
Monreal, FREIE WÄHLER	35	7,11 %

Getränkemarkt REWE Koll

	Anzahl	Prozent
Rausch, CDU	300	47,62 %
Schmidt, SPD	84	13,33 %
Müller, GRÜNE	100	15,87 %
Becker, FDP	34	5,40 %
Hornung, AfD	33	5,24 %
Noth, DIE LINKE	12	1,90 %
Monreal, FREIE WÄHLER	67	10,63 %

Schule Bechen 15

	Anzahl	Prozent
Rausch, CDU	261	39,67 %
Schmidt, SPD	87	13,22 %
Müller, GRÜNE	143	21,73 %
Becker, FDP	69	10,49 %
Hornung, AfD	31	4,71 %
Noth, DIE LINKE	10	1,52 %
Monreal, FREIE WÄHLER	57	8,66 %

Schule Bechen 16

	Anzahl	Prozent
Rausch, CDU	267	42,52 %
Schmidt, SPD	74	11,78 %
Müller, GRÜNE	113	17,99 %
Becker, FDP	59	9,39 %
Hornung, AfD	27	4,30 %
Noth, DIE LINKE	14	2,23 %
Monreal, FREIE WÄHLER	74	11,78 %

Übersicht Wahlbezirke

Zusammenstellung der Ergebnisse nach Wahlbezirken

Wahlbezirk	Stand	Wahlbe- rechtigte	Wäh- ler/innen	gültig	CDU	SPD	GRÜNE	FDP	AfD	DIE LINKE	FREIE WÄHLER
Kindergar- ten Weiden	1 von 1	1.098	61,66 %	98,38 %	33,48 %	14,56 %	17,72 %	9,91 %	6,76 %	2,55 %	15,02 %
Schulzen- trum Kürten 2	1 von 1	1.101	62,31 %	99,42 %	40,18 %	13,78 %	16,42 %	9,97 %	5,43 %	1,32 %	12,90 %
Schulzen- trum Kürten 3	1 von 1	1.055	61,71 %	99,08 %	41,09 %	13,18 %	19,22 %	11,78 %	4,34 %	1,09 %	9,30 %
Schulzen- trum Kürten 4	1 von 1	1.129	51,11 %	98,61 %	30,58 %	15,29 %	19,51 %	14,76 %	4,04 %	2,28 %	13,53 %
Schule Olpe 5	1 von 1	885	68,81 %	98,69 %	46,59 %	7,49 %	20,97 %	12,48 %	3,00 %	1,00 %	8,49 %
Schule Olpe 6	1 von 1	967	73,32 %	98,87 %	39,51 %	10,84 %	18,54 %	15,26 %	2,85 %	1,14 %	11,84 %
Schule Eichhof 7	1 von 1	1.148	56,01 %	99,07 %	36,11 %	12,56 %	18,68 %	10,68 %	5,81 %	2,98 %	13,19 %
Schule Biesfeld 8	1 von 1	964	58,71 %	98,41 %	29,62 %	13,11 %	20,29 %	14,18 %	4,67 %	2,51 %	15,62 %
Schule Biesfeld 9	1 von 1	923	63,60 %	95,23 %	36,31 %	10,38 %	22,72 %	10,02 %	5,72 %	1,61 %	13,24 %
Schützen- heim Offer- manns- heide	1 von 1	1.129	58,72 %	99,55 %	26,36 %	11,06 %	17,58 %	27,58 %	5,61 %	2,73 %	9,09 %
Schule Dür- scheid 11	1 von 1	905	61,33 %	98,74 %	32,85 %	14,05 %	22,26 %	12,96 %	4,74 %	3,47 %	9,67 %
Schule Dür- scheid 12	1 von 1	917	61,94 %	99,82 %	32,80 %	19,93 %	23,10 %	8,11 %	5,64 %	2,82 %	7,58 %

Wahlbezirk	Stand	Wahlbe- rechtigte	Wäh- ler/innen	gültig	CDU	SPD	GRÜNE	FDP	AfD	DIE LINKE	FREIE WÄHLER
Schule Dür- scheid 13	1 von 1	899	55,06 %	99,39 %	41,46 %	18,70 %	18,90 %	7,72 %	5,08 %	1,02 %	7,11 %
Geträn- kemarkt REWE Koll	1 von 1	1.090	58,17 %	99,37 %	47,62 %	13,33 %	15,87 %	5,40 %	5,24 %	1,90 %	10,63 %
Schule Bechen 15	1 von 1	1.129	58,72 %	99,25 %	39,67 %	13,22 %	21,73 %	10,49 %	4,71 %	1,52 %	8,66 %
Schule Bechen 16	1 von 1	1.159	55,31 %	97,97 %	42,52 %	11,78 %	17,99 %	9,39 %	4,30 %	2,23 %	11,78 %
Gemeinde Kürten	16 von 16	16.498	60,15 %	98,75 %	37,38 %	13,21 %	19,37 %	12,02 %	4,87 %	2,00 %	11,15 %

Stimmbezirke Kindergarten Weiden 010

	Anzahl	Prozent
Müller, CDU	223	33,48 %
Schipper, SPD	97	14,56 %
Werheid-Ebert, GRÜNE	118	17,72 %
Bredow, FDP	66	9,91 %
Weirauch, AfD	45	6,76 %
Conrad, DIE LINKE	17	2,55 %
Conrad, FREIE WÄHLER	100	15,02 %

Schulzentrum Kürten 020

	Anzahl	Prozent
Müller, CDU	274	40,18 %
Schipper, SPD	94	13,78 %
Werheid-Ebert, GRÜNE	112	16,42 %
Bredow, FDP	68	9,97 %
Weirauch, AfD	37	5,43 %
Conrad, DIE LINKE	9	1,32 %
Conrad, FREIE WÄHLER	88	12,90 %

Schulzentrum Kürten - 030

	Anzahl	Prozent
Müller, CDU	265	41,09 %
Schipper, SPD	85	13,18 %
Werheid-Ebert, GRÜNE	124	19,22 %
Bredow, FDP	76	11,78 %
Weirauch, AfD	28	4,34 %
Conrad, DIE LINKE	7	1,09 %
Conrad, FREIE WÄHLER	60	9,30 %

Schulzentrum Kürten 040

	Anzahl	Prozent
Müller, CDU	174	30,58 %
Schipper, SPD	87	15,29 %
Werheid-Ebert, GRÜNE	111	19,51 %
Bredow, FDP	84	14,76 %
Weirauch, AfD	23	4,04 %
Conrad, DIE LINKE	13	2,28 %
Conrad, FREIE WÄHLER	77	13,53 %

Schule Olpe 050

	Anzahl	Prozent
Müller, CDU	280	46,59 %
Schipper, SPD	45	7,49 %
Werheid-Ebert, GRÜNE	126	20,97 %
Bredow, FDP	75	12,48 %
Weirauch, AfD	18	3,00 %
Conrad, DIE LINKE	6	1,00 %
Conrad, FREIE WÄHLER	51	8,49 %

Schule Olpe 060

	Anzahl	Prozent
Müller, CDU	277	39,51 %
Schipper, SPD	76	10,84 %
Werheid-Ebert, GRÜNE	130	18,54 %
Bredow, FDP	107	15,26 %
Weirauch, AfD	20	2,85 %
Conrad, DIE LINKE	8	1,14 %
Conrad, FREIE WÄHLER	83	11,84 %

Schule Eichhof 070

	Anzahl	Prozent
Müller, CDU	230	36,11 %
Schipper, SPD	80	12,56 %
Werheid-Ebert, GRÜNE	119	18,68 %
Bredow, FDP	68	10,68 %
Weirauch, AfD	37	5,81 %
Conrad, DIE LINKE	19	2,98 %
Conrad, FREIE WÄHLER	84	13,19 %

Schule Biesfeld 080

	Anzahl	Prozent
Müller, CDU	165	29,62 %
Schipper, SPD	73	13,11 %
Werheid-Ebert, GRÜNE	113	20,29 %
Bredow, FDP	79	14,18 %
Weirauch, AfD	26	4,67 %
Conrad, DIE LINKE	14	2,51 %
Conrad, FREIE WÄHLER	87	15,62 %

Schule Biesfeld 090

	Anzahl	Prozent
Rausch, CDU	203	36,31 %
Schmidt, SPD	58	10,38 %
Müller, GRÜNE	127	22,72 %
Becker, FDP	56	10,02 %
Hornung, AfD	32	5,72 %
Noth, DIE LINKE	9	1,61 %
Monreal, FREIE WÄHLER	74	13,24 %

Schützenheim Offermannsheide 100

	Anzahl	Prozent
Rausch, CDU	174	26,36 %
Schmidt, SPD	73	11,06 %
Müller, GRÜNE	116	17,58 %
Becker, FDP	182	27,58 %
Hornung, AfD	37	5,61 %
Noth, DIE LINKE	18	2,73 %
Monreal, FREIE WÄHLER	60	9,09 %

Schule Dürscheid 110

	Anzahl	Prozent
Rausch, CDU	180	32,85 %
Schmidt, SPD	77	14,05 %
Müller, GRÜNE	122	22,26 %
Becker, FDP	71	12,96 %
Hornung, AfD	26	4,74 %
Noth, DIE LINKE	19	3,47 %
Monreal, FREIE WÄHLER	53	9,67 %

Schule Dürscheid 120

	Anzahl	Prozent
Rausch, CDU	186	32,80 %
Schmidt, SPD	113	19,93 %
Müller, GRÜNE	131	23,10 %
Becker, FDP	46	8,11 %
Hornung, AfD	32	5,64 %
Noth, DIE LINKE	16	2,82 %
Monreal, FREIE WÄHLER	43	7,58 %

Schule Dürscheid 130

	Anzahl	Prozent
Rausch, CDU	204	41,46 %
Schmidt, SPD	92	18,70 %
Müller, GRÜNE	93	18,90 %
Becker, FDP	38	7,72 %
Hornung, AfD	25	5,08 %
Noth, DIE LINKE	5	1,02 %
Monreal, FREIE WÄHLER	35	7,11 %

Getränkemarkt Koll 140

	Anzahl	Prozent
Rausch, CDU	300	47,62 %
Schmidt, SPD	84	13,33 %
Müller, GRÜNE	100	15,87 %
Becker, FDP	34	5,40 %
Hornung, AfD	33	5,24 %
Noth, DIE LINKE	12	1,90 %
Monreal, FREIE WÄHLER	67	10,63 %

Schule Bechen 150

	Anzahl	Prozent
Rausch, CDU	261	39,67 %
Schmidt, SPD	87	13,22 %
Müller, GRÜNE	143	21,73 %
Becker, FDP	69	10,49 %
Hornung, AfD	31	4,71 %
Noth, DIE LINKE	10	1,52 %
Monreal, FREIE WÄHLER	57	8,66 %

Schule Bechen 160

	Anzahl	Prozent
Rausch, CDU	267	42,52 %
Schmidt, SPD	74	11,78 %
Müller, GRÜNE	113	17,99 %
Becker, FDP	59	9,39 %
Hornung, AfD	27	4,30 %
Noth, DIE LINKE	14	2,23 %
Monreal, FREIE WÄHLER	74	11,78 %

Übersicht Stimmbezirke

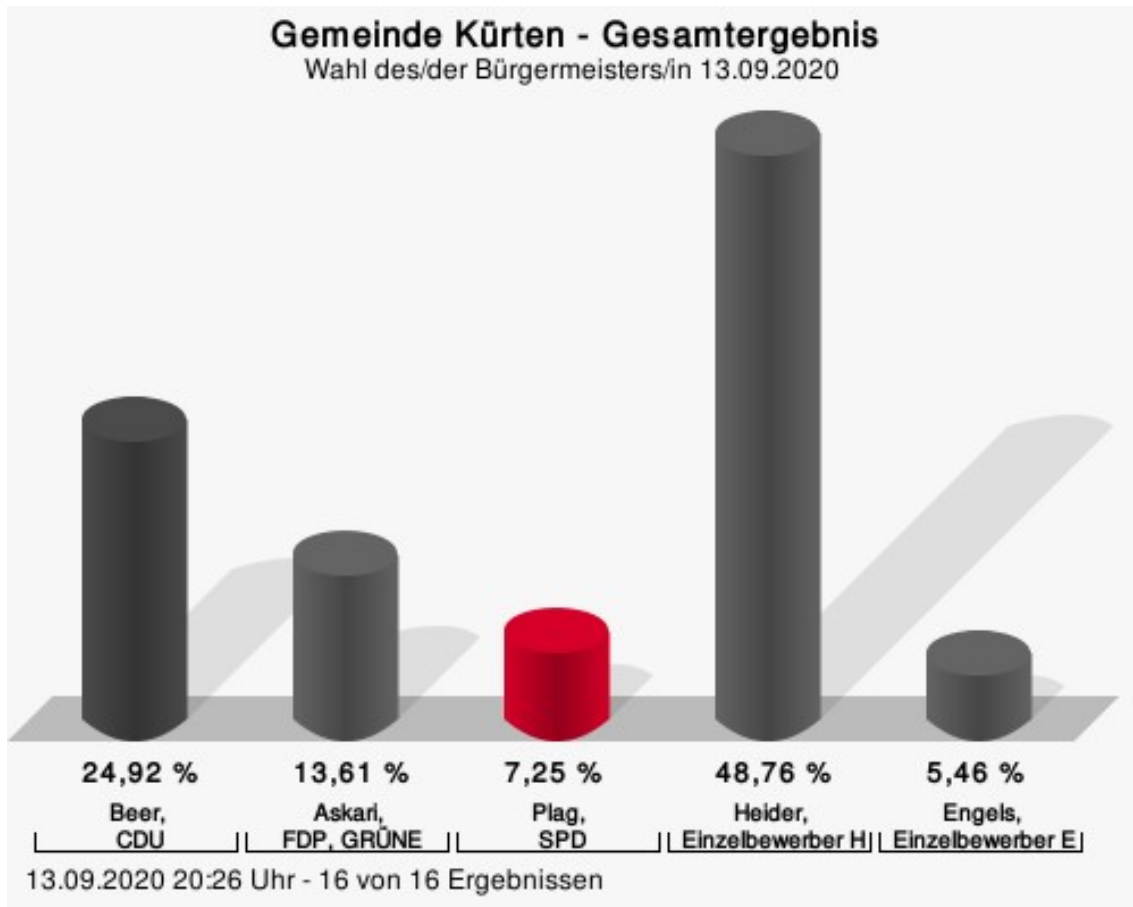
Zusammenstellung der Ergebnisse nach Stimmbezirken

Stimmbe- zirk	Stand	Wahlbe- rechtigte	Wäh- ler/innen	gültig	CDU	SPD	GRÜNE	FDP	AfD	DIE LINKE	FREIE WÄHLER
Kindergar- ten Weiden 010	eingegan- gen	1.098	61,66 %	98,38 %	33,48 %	14,56 %	17,72 %	9,91 %	6,76 %	2,55 %	15,02 %
Schulzen- trum Kürten 020	eingegan- gen	1.101	62,31 %	99,42 %	40,18 %	13,78 %	16,42 %	9,97 %	5,43 %	1,32 %	12,90 %
Schulzen- trum Kürten - 030	eingegan- gen	1.055	61,71 %	99,08 %	41,09 %	13,18 %	19,22 %	11,78 %	4,34 %	1,09 %	9,30 %
Schulzen- trum Kürten 040	eingegan- gen	1.129	51,11 %	98,61 %	30,58 %	15,29 %	19,51 %	14,76 %	4,04 %	2,28 %	13,53 %
Schule Olpe 050	eingegan- gen	885	68,81 %	98,69 %	46,59 %	7,49 %	20,97 %	12,48 %	3,00 %	1,00 %	8,49 %
Schule Olpe 060	eingegan- gen	967	73,32 %	98,87 %	39,51 %	10,84 %	18,54 %	15,26 %	2,85 %	1,14 %	11,84 %
Schule Eichhof 070	eingegan- gen	1.148	56,01 %	99,07 %	36,11 %	12,56 %	18,68 %	10,68 %	5,81 %	2,98 %	13,19 %
Schule Biesfeld 080	eingegan- gen	964	58,71 %	98,41 %	29,62 %	13,11 %	20,29 %	14,18 %	4,67 %	2,51 %	15,62 %
Schule Biesfeld 090	eingegan- gen	923	63,60 %	95,23 %	36,31 %	10,38 %	22,72 %	10,02 %	5,72 %	1,61 %	13,24 %
Schützen- heim Offer- manns- heide 100	eingegan- gen	1.129	58,72 %	99,55 %	26,36 %	11,06 %	17,58 %	27,58 %	5,61 %	2,73 %	9,09 %
Schule Dür- scheid 110	eingegan- gen	905	61,33 %	98,74 %	32,85 %	14,05 %	22,26 %	12,96 %	4,74 %	3,47 %	9,67 %

Stimmbezirk	Stand	Wahlberechtigte	Wähler/innen	gültig	CDU	SPD	GRÜNE	FDP	AfD	DIE LINKE	FREIE WÄHLER
Schule Dürscheid 120	eingegangen	917	61,94 %	99,82 %	32,80 %	19,93 %	23,10 %	8,11 %	5,64 %	2,82 %	7,58 %
Schule Dürscheid 130	eingegangen	899	55,06 %	99,39 %	41,46 %	18,70 %	18,90 %	7,72 %	5,08 %	1,02 %	7,11 %
Getränkemarkt Koll 140	eingegangen	1.090	58,17 %	99,37 %	47,62 %	13,33 %	15,87 %	5,40 %	5,24 %	1,90 %	10,63 %
Schule Bechen 150	eingegangen	1.129	58,72 %	99,25 %	39,67 %	13,22 %	21,73 %	10,49 %	4,71 %	1,52 %	8,66 %
Schule Bechen 160	eingegangen	1.159	55,31 %	97,97 %	42,52 %	11,78 %	17,99 %	9,39 %	4,30 %	2,23 %	11,78 %
Gemeinde Kürten	16 von 16	16.498	60,15 %	98,75 %	37,38 %	13,21 %	19,37 %	12,02 %	4,87 %	2,00 %	11,15 %

Wahl des/der Bürgermeisters/in Gemeinde Kürten

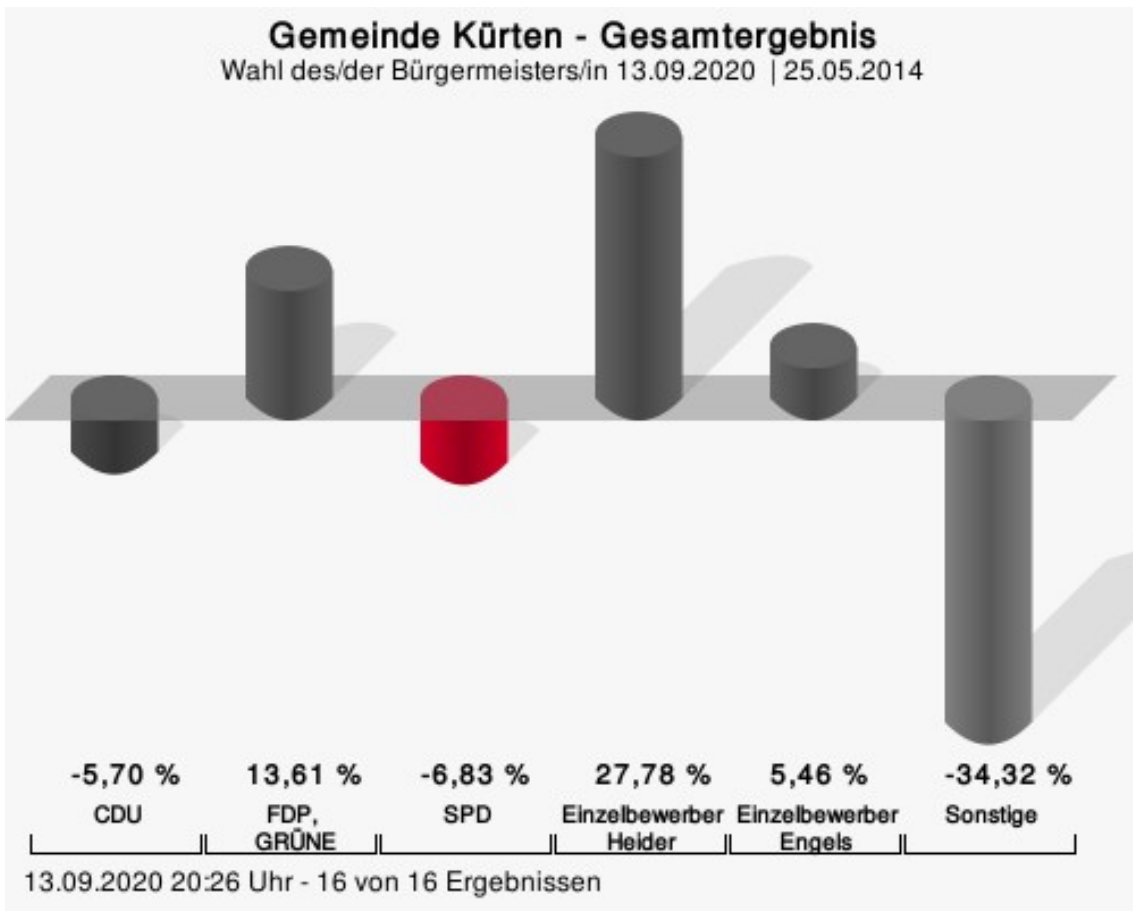
	Anzahl	Prozent
Beer, CDU	2.450	24,92 %
Askari, FDP, GRÜNE	1.338	13,61 %
Plag, SPD	713	7,25 %
Heider, Einzelbewerber Heider	4.794	48,76 %
Engels, Einzelbewerber Engels	537	5,46 %



Beer, CDU = Marc Beer, Christlich Demokratische Union Deutschlands
 Askari, FDP, GRÜNE = Michelle Askari, Freie Demokratische Partei, Bündnis 90 / Die Grünen
 Plag, SPD = Stefan Plag, Sozialdemokratische Partei Deutschlands
 Heider, Einzelbewerber Heider = Willi Heider, Einzelbewerber Heider
 Engels, Einzelbewerber Engels = Klaus Engels, Einzelbewerber Engels

Es findet eine Stichwahl statt zwischen

Heider, Willi (Einzelbewerber Heider)	Beer, Marc (CDU)
---------------------------------------	------------------



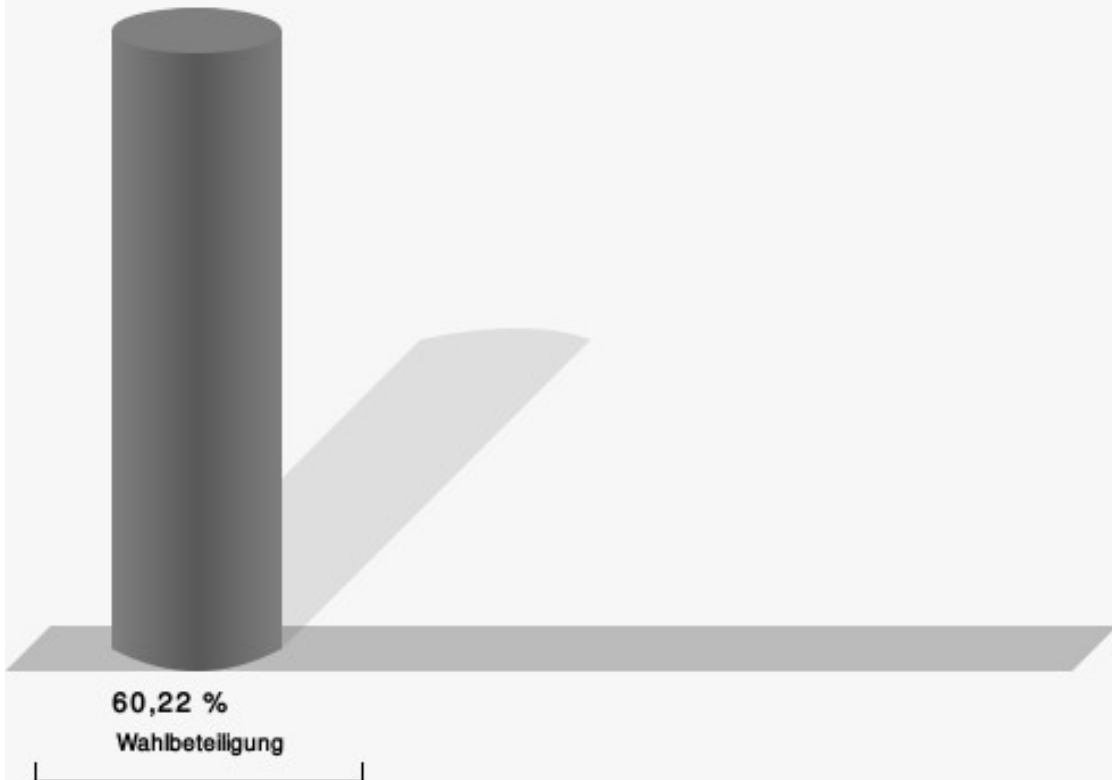
CDU = Christlich Demokratische Union Deutschlands
 FDP, GRÜNE = Freie Demokratische Partei, Bündnis 90 / Die Grünen
 SPD = Sozialdemokratische Partei Deutschlands

Gemeinde Kürten
Wahl des/der Bürgermeisters/in 13.09.2020
Gewinne und Verluste Gesamtergebnis

	aktuelle Wahl: Wahl des/der Bürgermeisters/in 13.09.2020	im Vergleich zur: Wahl des/der Bürgermeisters/in 25.05.2014	
		Ergebnis	Gewinne und Verluste
Wahlberechtigte	16.488	16.399	+89
Wähler	9.929	9.580	+349
	60,22 %	58,42 %	+ 1,80
gültige Stimmen	9.832	9.467	+365
	99,02 %	98,82 %	+ 0,20
CDU	2.450	2.899	-449
	24,92 %	30,62 %	- 5,70
FDP, GRÜNE	1.338	0	+1.338
	13,61 %	0,00 %	+ 13,61
SPD	713	1.333	-620
	7,25 %	14,08 %	- 6,83
Einzelbewerber Heider	4.794	1.986	+2.808
	48,76 %	20,98 %	+ 27,78
Einzelbewerber Engels	537	0	+537
	5,46 %	0,00 %	+ 5,46
Sonstige	0	3.249	-3.249
	0,00 %	34,32 %	- 34,32

Wahl des/der Bürgermeisters/in 25.05.2014: Sonstige = BfB Kürten, FDP, GRÜNE

Wahlbeteiligung



13.09.2020 20:26 Uhr - 16 von 16 Ergebnissen

Wahlbezirke Kindergarten Weiden

	Anzahl	Prozent
Beer, CDU	155	23,20 %
Askari, FDP, GRÜNE	79	11,83 %
Plag, SPD	48	7,19 %
Heider, Einzelbewerber Heider	320	47,90 %
Engels, Einzelbewerber Engels	66	9,88 %

Schulzentrum Kürten 2

	Anzahl	Prozent
Beer, CDU	138	20,20 %
Askari, FDP, GRÜNE	86	12,59 %
Plag, SPD	39	5,71 %
Heider, Einzelbewerber Heider	389	56,95 %
Engels, Einzelbewerber Engels	31	4,54 %

Schulzentrum Kürten 3

	Anzahl	Prozent
Beer, CDU	127	19,69 %
Askari, FDP, GRÜNE	109	16,90 %
Plag, SPD	37	5,74 %
Heider, Einzelbewerber Heider	344	53,33 %
Engels, Einzelbewerber Engels	28	4,34 %

Schulzentrum Kürten 4

	Anzahl	Prozent
Beer, CDU	115	20,03 %
Askari, FDP, GRÜNE	66	11,50 %
Plag, SPD	37	6,45 %
Heider, Einzelbewerber Heider	313	54,53 %
Engels, Einzelbewerber Engels	43	7,49 %

Schule Olpe 5

	Anzahl	Prozent
Beer, CDU	103	17,00 %
Askari, FDP, GRÜNE	91	15,02 %
Plag, SPD	19	3,14 %
Heider, Einzelbewerber Heider	375	61,88 %
Engels, Einzelbewerber Engels	18	2,97 %

Schule Olpe 6

	Anzahl	Prozent
Beer, CDU	96	13,54 %
Askari, FDP, GRÜNE	71	10,01 %
Plag, SPD	24	3,39 %
Heider, Einzelbewerber Heider	486	68,55 %
Engels, Einzelbewerber Engels	32	4,51 %

Schule Eichhof 7

	Anzahl	Prozent
Beer, CDU	172	27,04 %
Askari, FDP, GRÜNE	89	13,99 %
Plag, SPD	50	7,86 %
Heider, Einzelbewerber Heider	280	44,03 %
Engels, Einzelbewerber Engels	45	7,08 %

Schule Biesfeld 8

	Anzahl	Prozent
Beer, CDU	109	19,43 %
Askari, FDP, GRÜNE	92	16,40 %
Plag, SPD	60	10,70 %
Heider, Einzelbewerber Heider	275	49,02 %
Engels, Einzelbewerber Engels	25	4,46 %

Schule Biesfeld 9

	Anzahl	Prozent
Beer, CDU	123	21,35 %
Askari, FDP, GRÜNE	80	13,89 %
Plag, SPD	32	5,56 %
Heider, Einzelbewerber Heider	317	55,03 %
Engels, Einzelbewerber Engels	24	4,17 %

Schützenheim Offermannsheide

	Anzahl	Prozent
Beer, CDU	129	19,66 %
Askari, FDP, GRÜNE	115	17,53 %
Plag, SPD	58	8,84 %
Heider, Einzelbewerber Heider	315	48,02 %
Engels, Einzelbewerber Engels	39	5,95 %

Schule Dürscheid 11

	Anzahl	Prozent
Beer, CDU	151	27,86 %
Askari, FDP, GRÜNE	91	16,79 %
Plag, SPD	57	10,52 %
Heider, Einzelbewerber Heider	198	36,53 %
Engels, Einzelbewerber Engels	45	8,30 %

Schule Dürscheid 12

	Anzahl	Prozent
Beer, CDU	152	26,95 %
Askari, FDP, GRÜNE	101	17,91 %
Plag, SPD	64	11,35 %
Heider, Einzelbewerber Heider	217	38,48 %
Engels, Einzelbewerber Engels	30	5,32 %

Schule Dürscheid 13

	Anzahl	Prozent
Beer, CDU	147	30,31 %
Askari, FDP, GRÜNE	56	11,55 %
Plag, SPD	39	8,04 %
Heider, Einzelbewerber Heider	216	44,54 %
Engels, Einzelbewerber Engels	27	5,57 %

Getränkemarkt REWE Koll

	Anzahl	Prozent
Beer, CDU	282	44,62 %
Askari, FDP, GRÜNE	59	9,34 %
Plag, SPD	47	7,44 %
Heider, Einzelbewerber Heider	217	34,34 %
Engels, Einzelbewerber Engels	27	4,27 %

Schule Bechen 15

	Anzahl	Prozent
Beer, CDU	244	36,97 %
Askari, FDP, GRÜNE	80	12,12 %
Plag, SPD	58	8,79 %
Heider, Einzelbewerber Heider	247	37,42 %
Engels, Einzelbewerber Engels	31	4,70 %

Schule Bechen 16

	Anzahl	Prozent
Beer, CDU	207	32,60 %
Askari, FDP, GRÜNE	73	11,50 %
Plag, SPD	44	6,93 %
Heider, Einzelbewerber Heider	285	44,88 %
Engels, Einzelbewerber Engels	26	4,09 %

Übersicht Wahlbezirke

Zusammenstellung der Ergebnisse nach Wahlbezirken

Wahlbezirk	Stand	Wahlberech- tigte	Wähler/innen	gültig	Beer, CDU	Askari, FDP, GRÜNE	Plag, SPD	Heider, Einzel- bewerber Hei- der	Engels, Ein- zelbewerber Engels
Kindergarten Weiden	1 von 1	1.098	61,66 %	98,67 %	23,20 %	11,83 %	7,19 %	47,90 %	9,88 %
Schulzentrum Kürten 2	1 von 1	1.101	62,40 %	99,42 %	20,20 %	12,59 %	5,71 %	56,95 %	4,54 %
Schulzentrum Kürten 3	1 von 1	1.054	61,76 %	99,08 %	19,69 %	16,90 %	5,74 %	53,33 %	4,34 %
Schulzentrum Kürten 4	1 von 1	1.129	51,11 %	99,48 %	20,03 %	11,50 %	6,45 %	54,53 %	7,49 %
Schule Olpe 5	1 von 1	885	68,93 %	99,34 %	17,00 %	15,02 %	3,14 %	61,88 %	2,97 %
Schule Olpe 6	1 von 1	966	73,71 %	99,58 %	13,54 %	10,01 %	3,39 %	68,55 %	4,51 %
Schule Eich- hof 7	1 von 1	1.148	56,01 %	98,91 %	27,04 %	13,99 %	7,86 %	44,03 %	7,08 %
Schule Bies- feld 8	1 von 1	962	58,94 %	98,94 %	19,43 %	16,40 %	10,70 %	49,02 %	4,46 %
Schule Bies- feld 9	1 von 1	923	63,60 %	98,13 %	21,35 %	13,89 %	5,56 %	55,03 %	4,17 %
Schützenheim Offermanns- heide	1 von 1	1.129	58,72 %	98,94 %	19,66 %	17,53 %	8,84 %	48,02 %	5,95 %
Schule Dür- scheid 11	1 von 1	904	61,06 %	98,19 %	27,86 %	16,79 %	10,52 %	36,53 %	8,30 %
Schule Dür- scheid 12	1 von 1	915	61,97 %	99,47 %	26,95 %	17,91 %	11,35 %	38,48 %	5,32 %
Schule Dür- scheid 13	1 von 1	899	55,06 %	97,98 %	30,31 %	11,55 %	8,04 %	44,54 %	5,57 %
Getränkemarkt REWE Koll	1 von 1	1.090	58,26 %	99,53 %	44,62 %	9,34 %	7,44 %	34,34 %	4,27 %

Wahlbezirk	Stand	Wahlberech- tigte	Wähler/innen	gültig	Beer, CDU	Askari, FDP, GRÜNE	Plag, SPD	Heider, Einzel- bewerber Hei- der	Engels, Ein- zelbewerber Engels
Schule Bechen 15	1 von 1	1.126	59,06 %	99,25 %	36,97 %	12,12 %	8,79 %	37,42 %	4,70 %
Schule Bechen 16	1 von 1	1.159	55,31 %	99,06 %	32,60 %	11,50 %	6,93 %	44,88 %	4,09 %
Gemeinde Kürten	16 von 16	16.488	60,22 %	99,02 %	24,92 %	13,61 %	7,25 %	48,76 %	5,46 %

Stimmbezirke
Kindergarten Weiden 010

	Anzahl	Prozent
Beer, CDU	155	23,20 %
Askari, FDP, GRÜNE	79	11,83 %
Plag, SPD	48	7,19 %
Heider, Einzelbewerber Heider	320	47,90 %
Engels, Einzelbewerber Engels	66	9,88 %

Schulzentrum Kürten 020

	Anzahl	Prozent
Beer, CDU	138	20,20 %
Askari, FDP, GRÜNE	86	12,59 %
Plag, SPD	39	5,71 %
Heider, Einzelbewerber Heider	389	56,95 %
Engels, Einzelbewerber Engels	31	4,54 %

Schulzentrum Kürten - 030

	Anzahl	Prozent
Beer, CDU	127	19,69 %
Askari, FDP, GRÜNE	109	16,90 %
Plag, SPD	37	5,74 %
Heider, Einzelbewerber Heider	344	53,33 %
Engels, Einzelbewerber Engels	28	4,34 %

Schulzentrum Kürten 040

	Anzahl	Prozent
Beer, CDU	115	20,03 %
Askari, FDP, GRÜNE	66	11,50 %
Plag, SPD	37	6,45 %
Heider, Einzelbewerber Heider	313	54,53 %
Engels, Einzelbewerber Engels	43	7,49 %

Schule Olpe 050

	Anzahl	Prozent
Beer, CDU	103	17,00 %
Askari, FDP, GRÜNE	91	15,02 %
Plag, SPD	19	3,14 %
Heider, Einzelbewerber Heider	375	61,88 %
Engels, Einzelbewerber Engels	18	2,97 %

Schule Olpe 060

	Anzahl	Prozent
Beer, CDU	96	13,54 %
Askari, FDP, GRÜNE	71	10,01 %
Plag, SPD	24	3,39 %
Heider, Einzelbewerber Heider	486	68,55 %
Engels, Einzelbewerber Engels	32	4,51 %

Schule Eichhof 070

	Anzahl	Prozent
Beer, CDU	172	27,04 %
Askari, FDP, GRÜNE	89	13,99 %
Plag, SPD	50	7,86 %
Heider, Einzelbewerber Heider	280	44,03 %
Engels, Einzelbewerber Engels	45	7,08 %

Schule Biesfeld 080

	Anzahl	Prozent
Beer, CDU	109	19,43 %
Askari, FDP, GRÜNE	92	16,40 %
Plag, SPD	60	10,70 %
Heider, Einzelbewerber Heider	275	49,02 %
Engels, Einzelbewerber Engels	25	4,46 %

Schule Biesfeld 090

	Anzahl	Prozent
Beer, CDU	123	21,35 %
Askari, FDP, GRÜNE	80	13,89 %
Plag, SPD	32	5,56 %
Heider, Einzelbewerber Heider	317	55,03 %
Engels, Einzelbewerber Engels	24	4,17 %

Schützenheim Offermannsheide 100

	Anzahl	Prozent
Beer, CDU	129	19,66 %
Askari, FDP, GRÜNE	115	17,53 %
Plag, SPD	58	8,84 %
Heider, Einzelbewerber Heider	315	48,02 %
Engels, Einzelbewerber Engels	39	5,95 %

Schule Dürscheid 110

	Anzahl	Prozent
Beer, CDU	151	27,86 %
Askari, FDP, GRÜNE	91	16,79 %
Plag, SPD	57	10,52 %
Heider, Einzelbewerber Heider	198	36,53 %
Engels, Einzelbewerber Engels	45	8,30 %

Schule Dürscheid 120

	Anzahl	Prozent
Beer, CDU	152	26,95 %
Askari, FDP, GRÜNE	101	17,91 %
Plag, SPD	64	11,35 %
Heider, Einzelbewerber Heider	217	38,48 %
Engels, Einzelbewerber Engels	30	5,32 %

Schule Dürscheid 130

	Anzahl	Prozent
Beer, CDU	147	30,31 %
Askari, FDP, GRÜNE	56	11,55 %
Plag, SPD	39	8,04 %
Heider, Einzelbewerber Heider	216	44,54 %
Engels, Einzelbewerber Engels	27	5,57 %

Getränkemarkt Koll 140

	Anzahl	Prozent
Beer, CDU	282	44,62 %
Askari, FDP, GRÜNE	59	9,34 %
Plag, SPD	47	7,44 %
Heider, Einzelbewerber Heider	217	34,34 %
Engels, Einzelbewerber Engels	27	4,27 %

Schule Bechen 150

	Anzahl	Prozent
Beer, CDU	244	36,97 %
Askari, FDP, GRÜNE	80	12,12 %
Plag, SPD	58	8,79 %
Heider, Einzelbewerber Heider	247	37,42 %
Engels, Einzelbewerber Engels	31	4,70 %

Schule Bechen 160

	Anzahl	Prozent
Beer, CDU	207	32,60 %
Askari, FDP, GRÜNE	73	11,50 %
Plag, SPD	44	6,93 %
Heider, Einzelbewerber Heider	285	44,88 %
Engels, Einzelbewerber Engels	26	4,09 %

Übersicht Stimmbezirke

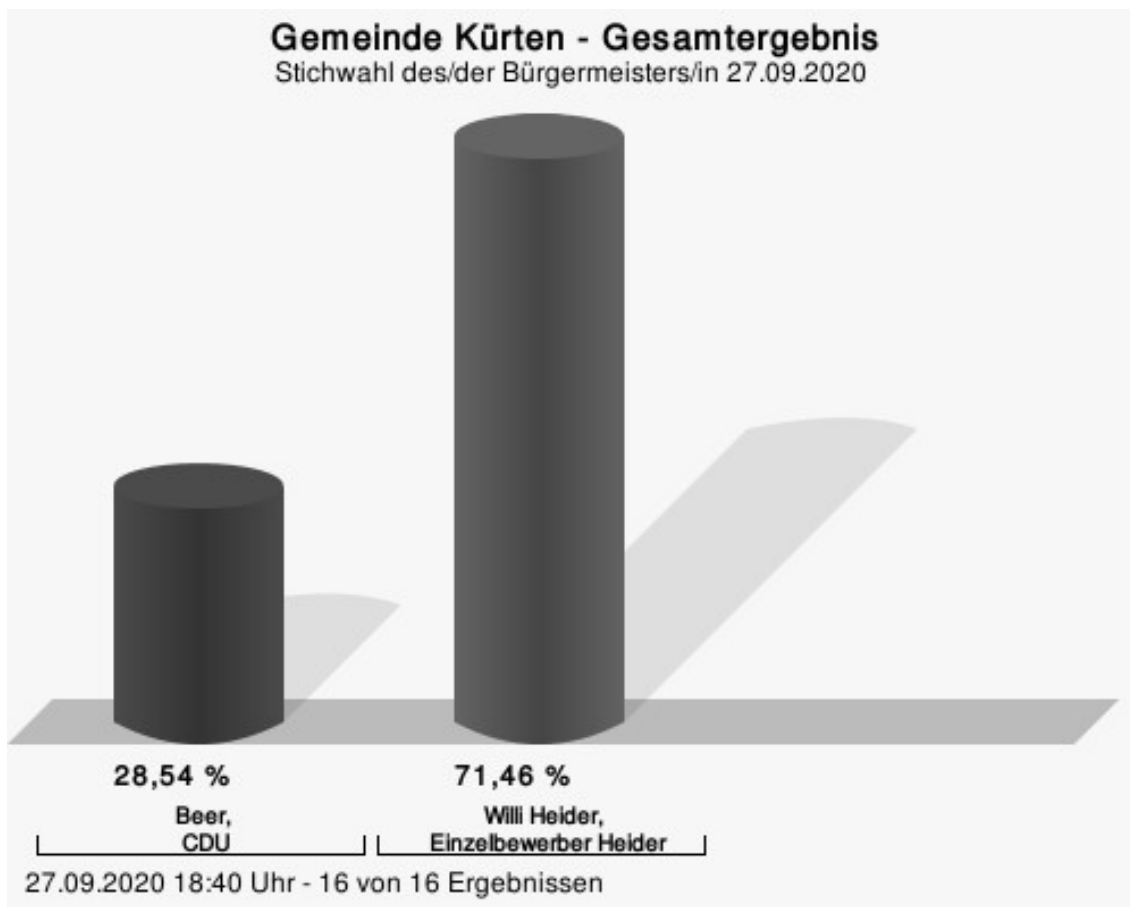
Zusammenstellung der Ergebnisse nach Stimmbezirken

Stimmbezirk	Stand	Wahlberechtigte	Wähler/innen	gültig	Beer, CDU	Askari, FDP, GRÜNE	Plag, SPD	Heider, Einzelbewerber Heider	Engels, Einzelbewerber Engels
Kindergarten Weiden 010	eingegangen	1.098	61,66 %	98,67 %	23,20 %	11,83 %	7,19 %	47,90 %	9,88 %
Schulzentrum Kürten 020	eingegangen	1.101	62,40 %	99,42 %	20,20 %	12,59 %	5,71 %	56,95 %	4,54 %
Schulzentrum Kürten - 030	eingegangen	1.054	61,76 %	99,08 %	19,69 %	16,90 %	5,74 %	53,33 %	4,34 %
Schulzentrum Kürten 040	eingegangen	1.129	51,11 %	99,48 %	20,03 %	11,50 %	6,45 %	54,53 %	7,49 %
Schule Olpe 050	eingegangen	885	68,93 %	99,34 %	17,00 %	15,02 %	3,14 %	61,88 %	2,97 %
Schule Olpe 060	eingegangen	966	73,71 %	99,58 %	13,54 %	10,01 %	3,39 %	68,55 %	4,51 %
Schule Eichhof 070	eingegangen	1.148	56,01 %	98,91 %	27,04 %	13,99 %	7,86 %	44,03 %	7,08 %
Schule Biesfeld 080	eingegangen	962	58,94 %	98,94 %	19,43 %	16,40 %	10,70 %	49,02 %	4,46 %
Schule Biesfeld 090	eingegangen	923	63,60 %	98,13 %	21,35 %	13,89 %	5,56 %	55,03 %	4,17 %
Schützenheim Offermannsheide 100	eingegangen	1.129	58,72 %	98,94 %	19,66 %	17,53 %	8,84 %	48,02 %	5,95 %
Schule Dürscheid 110	eingegangen	904	61,06 %	98,19 %	27,86 %	16,79 %	10,52 %	36,53 %	8,30 %
Schule Dürscheid 120	eingegangen	915	61,97 %	99,47 %	26,95 %	17,91 %	11,35 %	38,48 %	5,32 %
Schule Dürscheid 130	eingegangen	899	55,06 %	97,98 %	30,31 %	11,55 %	8,04 %	44,54 %	5,57 %

Stimmbezirk	Stand	Wahlberech- tigte	Wähler/innen	gültig	Beer, CDU	Askari, FDP, GRÜNE	Plag, SPD	Heider, Einzel- bewerber Hei- der	Engels, Ein- zelbewerber Engels
Getränkemarkt Koll 140	eingegangen	1.090	58,26 %	99,53 %	44,62 %	9,34 %	7,44 %	34,34 %	4,27 %
Schule Bechen 150	eingegangen	1.126	59,06 %	99,25 %	36,97 %	12,12 %	8,79 %	37,42 %	4,70 %
Schule Bechen 160	eingegangen	1.159	55,31 %	99,06 %	32,60 %	11,50 %	6,93 %	44,88 %	4,09 %
Gemeinde Kürten	16 von 16	16.488	60,22 %	99,02 %	24,92 %	13,61 %	7,25 %	48,76 %	5,46 %

Stichwahl des/der Bürgermeisters/in Gemeinde Kürten

	Anzahl	Prozent
Beer, CDU	2.122	28,54 %
Heider, Einzelbewerber Heider	5.314	71,46 %



Beer, CDU = Marc Beer, Christlich Demokratische Union Deutschlands

Gewählt
Heider, Willi (Einzelbewerber Heider)

Wahlbeteiligung



45,32 %
Wahlbeteiligung

27.09.2020 18:40 Uhr - 16 von 16 Ergebnissen

Wahlbezirke
Kindergarten Weiden

	Anzahl	Prozent
Beer, CDU	126	25,40 %
Heider, Einzelbewerber Heider	370	74,60 %

Schulzentrum Kürten 2

	Anzahl	Prozent
Beer, CDU	118	21,30 %
Heider, Einzelbewerber Heider	436	78,70 %

Schulzentrum Kürten 3

	Anzahl	Prozent
Beer, CDU	110	21,61 %
Heider, Einzelbewerber Heider	399	78,39 %

Schulzentrum Kürten 4

	Anzahl	Prozent
Beer, CDU	103	22,89 %
Heider, Einzelbewerber Heider	347	77,11 %

Schule Olpe 5

	Anzahl	Prozent
Beer, CDU	83	17,36 %
Heider, Einzelbewerber Heider	395	82,64 %

Schule Olpe 6

	Anzahl	Prozent
Beer, CDU	88	14,92 %
Heider, Einzelbewerber Heider	502	85,08 %

Schule Eichhof 7

	Anzahl	Prozent
Beer, CDU	138	30,33 %
Heider, Einzelbewerber Heider	317	69,67 %

Schule Biesfeld 8

	Anzahl	Prozent
Beer, CDU	86	21,18 %
Heider, Einzelbewerber Heider	320	78,82 %

Schule Biesfeld 9

	Anzahl	Prozent
Beer, CDU	103	24,35 %
Heider, Einzelbewerber Heider	320	75,65 %

Schützenheim Offermannsheide

	Anzahl	Prozent
Beer, CDU	113	24,09 %
Heider, Einzelbewerber Heider	356	75,91 %

Schule Dürscheid 11

	Anzahl	Prozent
Beer, CDU	169	44,59 %
Heider, Einzelbewerber Heider	210	55,41 %

Schule Dürscheid 12

	Anzahl	Prozent
Beer, CDU	126	33,87 %
Heider, Einzelbewerber Heider	246	66,13 %

Schule Dürscheid 13

	Anzahl	Prozent
Beer, CDU	101	30,89 %
Heider, Einzelbewerber Heider	226	69,11 %

Getränkemarkt REWE Koll

	Anzahl	Prozent
Beer, CDU	248	48,16 %
Heider, Einzelbewerber Heider	267	51,84 %

Schule Bechen 15

	Anzahl	Prozent
Beer, CDU	227	44,08 %
Heider, Einzelbewerber Heider	288	55,92 %

Schule Bechen 16

	Anzahl	Prozent
Beer, CDU	183	36,75 %
Heider, Einzelbewerber Heider	315	63,25 %

Übersicht Wahlbezirke

Zusammenstellung der Ergebnisse nach Wahlbezirken

Wahlbezirk	Stand	Wahlberechtigte	Wähler/innen	gültig	Beer, CDU	Heider, Einzelbewerber Heider
Kindergarten Weiden	1 von 1	1.098	45,17 %	100,00 %	25,40 %	74,60 %
Schulzentrum Kürten 2	1 von 1	1.101	50,68 %	99,28 %	21,30 %	78,70 %
Schulzentrum Kürten 3	1 von 1	1.054	48,48 %	99,61 %	21,61 %	78,39 %
Schulzentrum Kürten 4	1 von 1	1.129	40,04 %	99,56 %	22,89 %	77,11 %
Schule Olpe 5	1 von 1	885	54,24 %	99,58 %	17,36 %	82,64 %
Schule Olpe 6	1 von 1	966	61,39 %	99,49 %	14,92 %	85,08 %
Schule Eichhof 7	1 von 1	1.148	39,98 %	99,13 %	30,33 %	69,67 %
Schule Biesfeld 8	1 von 1	962	42,41 %	99,51 %	21,18 %	78,82 %
Schule Biesfeld 9	1 von 1	923	46,15 %	99,30 %	24,35 %	75,65 %
Schützenheim Offermannsheide	1 von 1	1.129	41,72 %	99,58 %	24,09 %	75,91 %
Schule Dürscheid 11	1 von 1	904	42,04 %	99,74 %	44,59 %	55,41 %
Schule Dürscheid 12	1 von 1	915	41,09 %	98,94 %	33,87 %	66,13 %
Schule Dürscheid 13	1 von 1	899	36,37 %	100,00 %	30,89 %	69,11 %
Getränkemarkt REWE Koll	1 von 1	1.090	47,43 %	99,61 %	48,16 %	51,84 %
Schule Bechen 15	1 von 1	1.126	45,91 %	99,61 %	44,08 %	55,92 %
Schule Bechen 16	1 von 1	1.159	43,31 %	99,20 %	36,75 %	63,25 %
Gemeinde Kürten	16 von 16	16.488	45,32 %	99,50 %	28,54 %	71,46 %

Stimmbezirke
Kindergarten Weiden 010

	Anzahl	Prozent
Beer, CDU	126	25,40 %
Heider, Einzelbewerber Heider	370	74,60 %

Schulzentrum Kürten 020

	Anzahl	Prozent
Beer, CDU	118	21,30 %
Heider, Einzelbewerber Heider	436	78,70 %

Schulzentrum Kürten - 030

	Anzahl	Prozent
Beer, CDU	110	21,61 %
Heider, Einzelbewerber Heider	399	78,39 %

Schulzentrum Kürten 040

	Anzahl	Prozent
Beer, CDU	103	22,89 %
Heider, Einzelbewerber Heider	347	77,11 %

Schule Olpe 050

	Anzahl	Prozent
Beer, CDU	83	17,36 %
Heider, Einzelbewerber Heider	395	82,64 %

Schule Olpe 060

	Anzahl	Prozent
Beer, CDU	88	14,92 %
Heider, Einzelbewerber Heider	502	85,08 %

Schule Eichhof 070

	Anzahl	Prozent
Beer, CDU	138	30,33 %
Heider, Einzelbewerber Heider	317	69,67 %

Schule Biesfeld 080

	Anzahl	Prozent
Beer, CDU	86	21,18 %
Heider, Einzelbewerber Heider	320	78,82 %

Schule Biesfeld 090

	Anzahl	Prozent
Beer, CDU	103	24,35 %
Heider, Einzelbewerber Heider	320	75,65 %

Schützenheim Offermannsheide 100

	Anzahl	Prozent
Beer, CDU	113	24,09 %
Heider, Einzelbewerber Heider	356	75,91 %

Schule Dürscheid 110

	Anzahl	Prozent
Beer, CDU	169	44,59 %
Heider, Einzelbewerber Heider	210	55,41 %

Schule Dürscheid 120

	Anzahl	Prozent
Beer, CDU	126	33,87 %
Heider, Einzelbewerber Heider	246	66,13 %

Schule Dürscheid 130

	Anzahl	Prozent
Beer, CDU	101	30,89 %
Heider, Einzelbewerber Heider	226	69,11 %

Getränkemarkt Koll 140

	Anzahl	Prozent
Beer, CDU	248	48,16 %
Heider, Einzelbewerber Heider	267	51,84 %

Schule Bechen 150

	Anzahl	Prozent
Beer, CDU	227	44,08 %
Heider, Einzelbewerber Heider	288	55,92 %

Schule Bechen 160

	Anzahl	Prozent
Beer, CDU	183	36,75 %
Heider, Einzelbewerber Heider	315	63,25 %

Übersicht Stimmbezirke

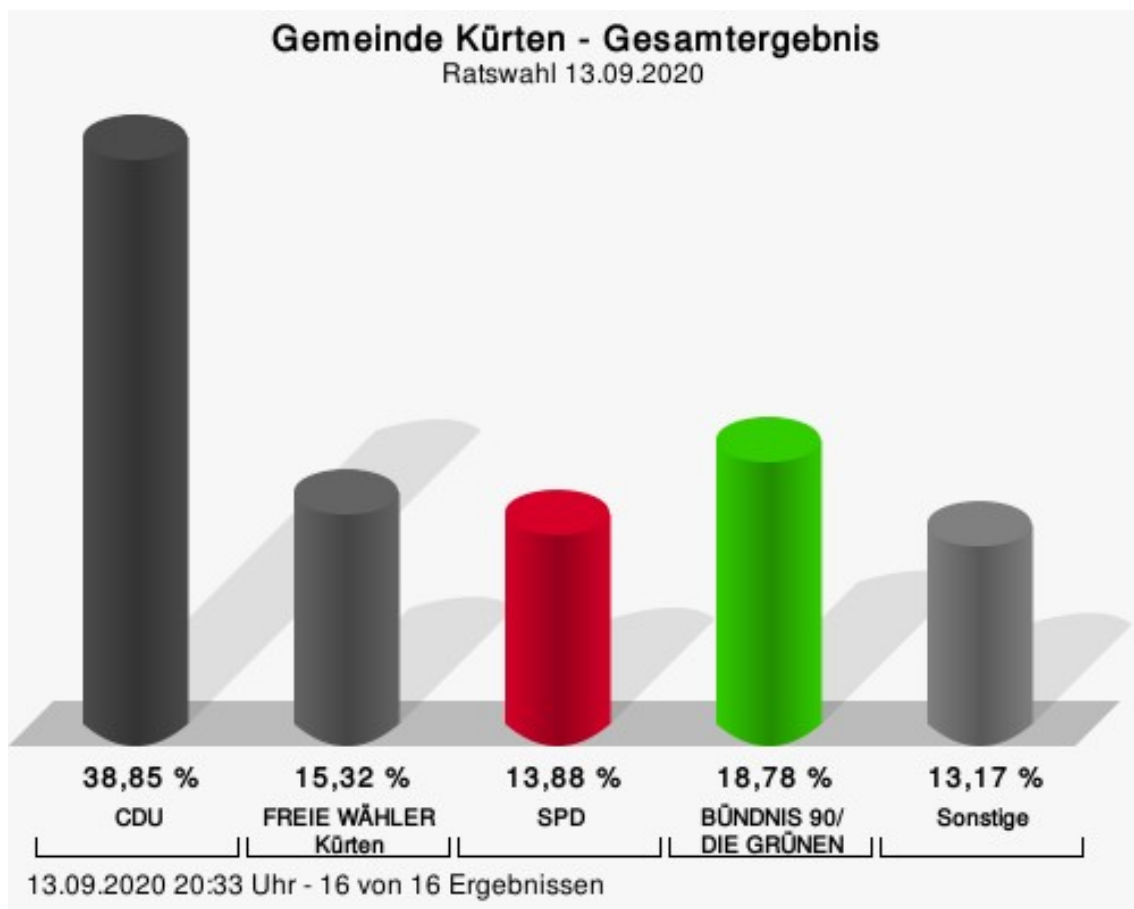
Zusammenstellung der Ergebnisse nach Stimmbezirken

Stimmbezirk	Stand	Wahlberechtigte	Wähler/innen	gültig	Beer, CDU	Heider, Einzelbewerber Heider
Kindergarten Weiden 010	eingegangen	1.098	45,17 %	100,00 %	25,40 %	74,60 %
Schulzentrum Kürten 020	eingegangen	1.101	50,68 %	99,28 %	21,30 %	78,70 %
Schulzentrum Kürten - 030	eingegangen	1.054	48,48 %	99,61 %	21,61 %	78,39 %
Schulzentrum Kürten 040	eingegangen	1.129	40,04 %	99,56 %	22,89 %	77,11 %
Schule Olpe 050	eingegangen	885	54,24 %	99,58 %	17,36 %	82,64 %
Schule Olpe 060	eingegangen	966	61,39 %	99,49 %	14,92 %	85,08 %
Schule Eichhof 070	eingegangen	1.148	39,98 %	99,13 %	30,33 %	69,67 %
Schule Biesfeld 080	eingegangen	962	42,41 %	99,51 %	21,18 %	78,82 %
Schule Biesfeld 090	eingegangen	923	46,15 %	99,30 %	24,35 %	75,65 %
Schützenheim Offermannsheide 100	eingegangen	1.129	41,72 %	99,58 %	24,09 %	75,91 %
Schule Dürscheid 110	eingegangen	904	42,04 %	99,74 %	44,59 %	55,41 %
Schule Dürscheid 120	eingegangen	915	41,09 %	98,94 %	33,87 %	66,13 %
Schule Dürscheid 130	eingegangen	899	36,37 %	100,00 %	30,89 %	69,11 %
Getränkemarkt Koll 140	eingegangen	1.090	47,43 %	99,61 %	48,16 %	51,84 %
Schule Bechen 150	eingegangen	1.126	45,91 %	99,61 %	44,08 %	55,92 %
Schule Bechen 160	eingegangen	1.159	43,31 %	99,20 %	36,75 %	63,25 %
Gemeinde Kürten	16 von 16	16.488	45,32 %	99,50 %	28,54 %	71,46 %

Ratswahl

Gemeinde Kürten

	Anzahl	Prozent
CDU	3.807	38,85 %
FW	1.501	15,32 %
FDP	1.075	10,97 %
SPD	1.360	13,88 %
GRÜNE	1.840	18,78 %
AfD	216	2,20 %



CDU = Christlich Demokratische Union Deutschlands

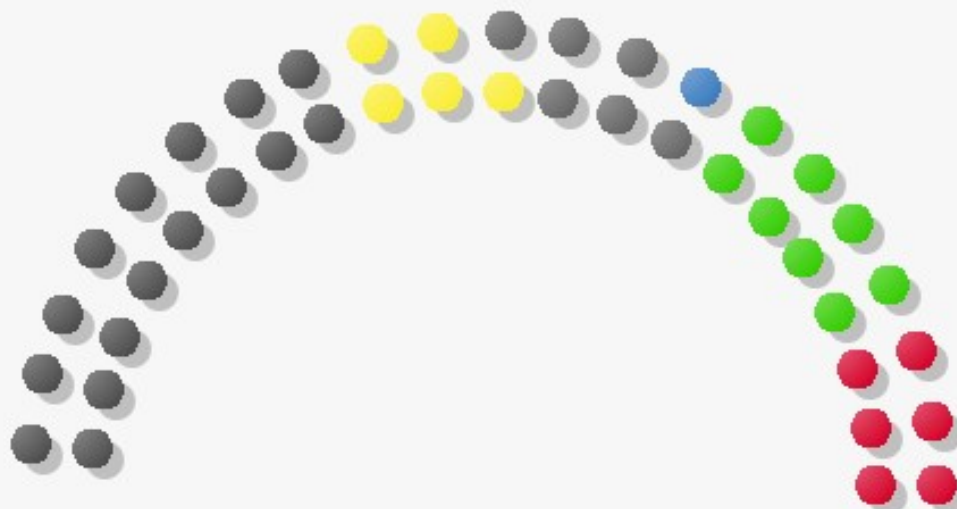
SPD = Sozialdemokratische Partei Deutschlands

Sitzverteilung

Hinweis: Die Sitzzahl wurde von 32 auf 42 aufgestockt.

Gemeinde Kürten - Gesamtergebnis - Sitzverteilung

Ratswahl 13.09.2020



13.09.2020 20:33 Uhr

	SPD
	GRÜNE
	AfD
	FW
	FDP
	CDU

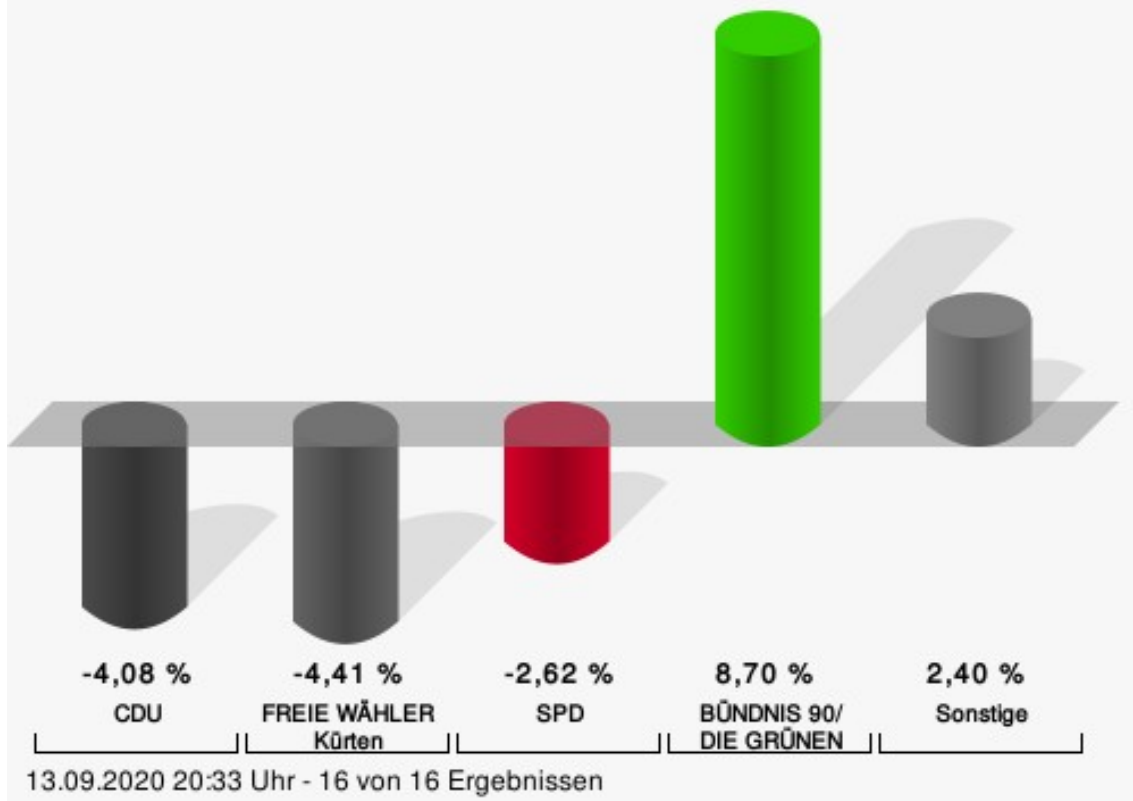
gewählte Kandidaten

Partei	Kandidat	Mandat
CDU	Fuchs, Ulrich	Direktmandat im Wahlbezirk 010
CDU	Schmitz, Birgit	Direktmandat im Wahlbezirk 020
CDU	Zähl, Joachim	Direktmandat im Wahlbezirk 030
CDU	Sempell, Frithjof	Direktmandat im Wahlbezirk 040
CDU	Müller, Helmut	Direktmandat im Wahlbezirk 050
CDU	Prediger, Klaus	Direktmandat im Wahlbezirk 060
CDU	Rossol-Pfau, Viola	Direktmandat im Wahlbezirk 070
CDU	Hamm, Henrik	Direktmandat im Wahlbezirk 080
CDU	Höller, Harald	Direktmandat im Wahlbezirk 090
CDU	Friedrich, Timo	Direktmandat im Wahlbezirk 100
CDU	Rausch, Frank	Direktmandat im Wahlbezirk 110
CDU	Schmitz, Franz-Wilhelm	Direktmandat im Wahlbezirk 120
CDU	Müller, Hermann Josef	Direktmandat im Wahlbezirk 130
CDU	Beer, Marc	Direktmandat im Wahlbezirk 140

CDU	Wurth, Sebastian	Direktmandat im Wahlbezirk 150
CDU	Hüsgen, Ursula	Direktmandat im Wahlbezirk 160
FW	Conrad, Werner	Reservelistenplatz 1
FW	Monreal, Michele	Reservelistenplatz 2
FW	Boecker, Stephan	Reservelistenplatz 3
FW	Brülls, Peter	Reservelistenplatz 4
FW	Kammann, Michael	Reservelistenplatz 5
FW	Buschhüter, Hans-Peter	Reservelistenplatz 6
FDP	Bredow, Mario	Reservelistenplatz 1
FDP	Sagroda, Dagobert	Reservelistenplatz 2
FDP	Röttger, Julia	Reservelistenplatz 3
FDP	Röttger, Benedikt	Reservelistenplatz 4
FDP	Sudbrack-Stürtz, Annette	Reservelistenplatz 5
SPD	Plag, Stefan	Reservelistenplatz 1
SPD	Schmidt, Jürgen	Reservelistenplatz 2
SPD	Steffens, Karl-Werner	Reservelistenplatz 3
SPD	Freiherr von Werthern, Gerhard	Reservelistenplatz 4
SPD	Werning, Helmut	Reservelistenplatz 5
SPD	Brückers, Jürgen	Reservelistenplatz 6
GRÜNE	Hardt, Michael	Reservelistenplatz 1
GRÜNE	Lentz, Jutta	Reservelistenplatz 2
GRÜNE	Salánki, Dorothee-Annette	Reservelistenplatz 3
GRÜNE	Aßheuer, Klaus	Reservelistenplatz 4
GRÜNE	Steinstraßen, Jan	Reservelistenplatz 5
GRÜNE	Weitkunat-Tißmer, Sabine	Reservelistenplatz 6
GRÜNE	Breker-Schumacher, Christian	Reservelistenplatz 7
GRÜNE	Braun, Lilly	Reservelistenplatz 8
AfD	Weirauch, Sebastian	Reservelistenplatz 1

Gemeinde Kürten - Gesamtergebnis

Ratswahl 13.09.2020 | 25.05.2014



CDU = Christlich Demokratische Union Deutschlands

SPD = Sozialdemokratische Partei Deutschlands

Gemeinde Kürten
Ratswahl 13.09.2020
Gewinne und Verluste Gesamtergebnis

	aktuelle Wahl: Ratswahl 13.09.2020	im Vergleich zur: Ratswahl 25.05.2014	
		Ergebnis	Gewinne und Verluste
Wahlberechtigte	16.488	16.399	+89
Wähler	9.926	9.581	+345
	60,20 %	58,42 %	+ 1,78
gültige Stimmen	9.799	9.444	+355
	98,72 %	98,57 %	+ 0,15
CDU	3.807	4.054	-247
	38,85 %	42,93 %	- 4,08
FW	1.501	1.863	-362
	15,32 %	19,73 %	- 4,41
FDP	1.075	1.017	+58
	10,97 %	10,77 %	+ 0,20
SPD	1.360	1.558	-198
	13,88 %	16,50 %	- 2,62
GRÜNE	1.840	952	+888
	18,78 %	10,08 %	+ 8,70
AfD	216	0	+216
	2,20 %	0,00 %	+ 2,20

Wahlbeteiligung



60,20 %
Wahlbeteiligung

13.09.2020 20:33 Uhr - 16 von 16 Ergebnissen

Wahlbezirke Kindergarten Weiden

	Anzahl	Prozent
Fuchs, CDU	267	40,09 %
Boecker, FW	120	18,02 %
Sagroda, FDP	48	7,21 %
Damps, SPD	71	10,66 %
Steinstraßen, GRÜNE	117	17,57 %
Weirauch, AfD	43	6,46 %

Gewählt
Fuchs, Ulrich (CDU)

Schulzentrum Kürten 2

	Anzahl	Prozent
Schmitz, CDU	246	36,07 %
Biesenbach, FW	125	18,33 %
Röttger, FDP	54	7,92 %
Brückers, SPD	122	17,89 %
Salánki, GRÜNE	103	15,10 %
Schmitz, AfD	32	4,69 %

Gewählt
Schmitz, Birgit (CDU)

Schulzentrum Kürten 3

	Anzahl	Prozent
Zähl, CDU	317	49,15 %
Kammann, FW	90	13,95 %
Röttger, FDP	52	8,06 %
Plag, SPD	55	8,53 %
Nohl, GRÜNE	131	20,31 %

Gewählt
Zähl, Joachim (CDU)

Schulzentrum Kürten 4

	Anzahl	Prozent
Sempell, CDU	183	32,28 %
Backhaus, FW	93	16,40 %
Bredow, FDP	60	10,58 %
Schipper, SPD	85	14,99 %
Braun, GRÜNE	120	21,16 %
Alhelm, AfD	26	4,59 %

Gewählt
Sempell, Frithjof (CDU)

Schule Olpe 5

	Anzahl	Prozent
Müller, CDU	330	54,55 %
Dr. Knipp, FW	66	10,91 %
Zyball, FDP	48	7,93 %
Zschetke, SPD	48	7,93 %
Molitor, GRÜNE	113	18,68 %

Gewählt
Müller, Helmut (CDU)

Schule Olpe 6

	Anzahl	Prozent
Prediger, CDU	250	35,56 %
Boecker, FW	125	17,78 %
Schwarz, FDP	94	13,37 %
Schnepper, SPD	79	11,24 %
Hardt, GRÜNE	155	22,05 %

Gewählt
Prediger, Klaus (CDU)

Schule Eichhof 7

	Anzahl	Prozent
Rossol-Pfau, CDU	247	38,78 %
Monreal, FW	127	19,94 %
Sudbrack-Stürtz, FDP	42	6,59 %
Pechbrenner, SPD	85	13,34 %
Kummerfeldt, GRÜNE	103	16,17 %
Führ, AfD	33	5,18 %

Gewählt
Rossol-Pfau, Viola (CDU)

Schule Biesfeld 8

	Anzahl	Prozent
Hamm, CDU	191	34,35 %
Conrad, FW	105	18,88 %
Liebrecht, FDP	56	10,07 %
Smollen, SPD	72	12,95 %
Dr. Schachtner, GRÜNE	132	23,74 %

Gewählt
Hamm, Henrik (CDU)

Schule Biesfeld 9

	Anzahl	Prozent
Höller, CDU	200	34,60 %
Brülls, FW	76	13,15 %
Damm, FDP	74	12,80 %
Merkenich, SPD	64	11,07 %
Müller, GRÜNE	137	23,70 %
Hornung, AfD	27	4,67 %

Gewählt
Höller, Harald (CDU)

Schützenheim Offermannsheide

	Anzahl	Prozent
Friedrich, CDU	169	25,84 %
Dr. Simon, FW	96	14,68 %
Becker, FDP	164	25,08 %
Steffens, SPD	118	18,04 %
Aßheuer, GRÜNE	107	16,36 %

Gewählt
Friedrich, Timo (CDU)

Schule Dürscheid 11

	Anzahl	Prozent
Rausch, CDU	185	34,01 %
Bialk, FW	86	15,81 %
Hornig, FDP	73	13,42 %
Freiherr von Werthern, SPD	66	12,13 %
Nohl, GRÜNE	134	24,63 %

Gewählt
Rausch, Frank (CDU)

Schule Dürscheid 12

	Anzahl	Prozent
Schmitz, CDU	156	27,76 %
Conrad, FW	59	10,50 %
Bredow, FDP	100	17,79 %
Schmidt, SPD	129	22,95 %
Lentz, GRÜNE	118	21,00 %

Gewählt
Schmitz, Franz-Wilhelm (CDU)

Schule Dürscheid 13

	Anzahl	Prozent
Müller, CDU	236	48,26 %
Lambertz, FW	51	10,43 %
Schaumann-Remerscheid, FDP	34	6,95 %
Werning, SPD	76	15,54 %
Speicher, GRÜNE	92	18,81 %

Gewählt
Müller, Hermann Josef (CDU)

Getränkemarkt REWE Koll

	Anzahl	Prozent
Beer, CDU	308	49,76 %
Kothe, FW	86	13,89 %
Jansen, FDP	44	7,11 %
Osterhammel, SPD	77	12,44 %
Weitkunat-Tißmer, GRÜNE	75	12,12 %
Hey, AfD	29	4,68 %

Gewählt
Beer, Marc (CDU)

Schule Bechen 15

	Anzahl	Prozent
Wurth, CDU	258	39,03 %
Piltz, FW	84	12,71 %
Dr. Stahlke, FDP	72	10,89 %
Fuchs, SPD	121	18,31 %
Gollmer, GRÜNE	100	15,13 %
Steinberger, AfD	26	3,93 %

Gewählt
Wurth, Sebastian (CDU)

Schule Bechen 16

	Anzahl	Prozent
Hüsgen, CDU	264	41,84 %
Buschhüter, FW	112	17,75 %
Wehn, FDP	60	9,51 %
Plag, SPD	92	14,58 %
Breker-Schumacher, GRÜNE	103	16,32 %

Gewählt
Hüsgen, Ursula (CDU)

Übersicht Wahlbezirke

Zusammenstellung der Ergebnisse nach Wahlbezirken

Wahlbezirk	Stand	Wahlberech- tigte	Wähler/innen	gültig	CDU	FW	FDP	SPD	GRÜNE	AfD
Kindergarten Weiden	1 von 1	1.098	61,66 %	98,38 %	40,09 %	18,02 %	7,21 %	10,66 %	17,57 %	6,46 %
Schulzen- trum Kürten 2	1 von 1	1.101	62,40 %	99,27 %	36,07 %	18,33 %	7,92 %	17,89 %	15,10 %	4,69 %
Schulzen- trum Kürten 3	1 von 1	1.054	61,67 %	99,23 %	49,15 %	13,95 %	8,06 %	8,53 %	20,31 %	---
Schulzen- trum Kürten 4	1 von 1	1.129	51,11 %	98,27 %	32,28 %	16,40 %	10,58 %	14,99 %	21,16 %	4,59 %
Schule Olpe 5	1 von 1	885	68,93 %	99,18 %	54,55 %	10,91 %	7,93 %	7,93 %	18,68 %	---
Schule Olpe 6	1 von 1	966	73,60 %	98,87 %	35,56 %	17,78 %	13,37 %	11,24 %	22,05 %	---
Schule Eich- hof 7	1 von 1	1.148	56,01 %	99,07 %	38,78 %	19,94 %	6,59 %	13,34 %	16,17 %	5,18 %
Schule Bies- feld 8	1 von 1	962	58,84 %	98,23 %	34,35 %	18,88 %	10,07 %	12,95 %	23,74 %	---
Schule Bies- feld 9	1 von 1	923	63,60 %	98,47 %	34,60 %	13,15 %	12,80 %	11,07 %	23,70 %	4,67 %
Schützen- heim Offer- mannsheide	1 von 1	1.129	58,72 %	98,64 %	25,84 %	14,68 %	25,08 %	18,04 %	16,36 %	---
Schule Dür- scheid 11	1 von 1	904	61,06 %	98,55 %	34,01 %	15,81 %	13,42 %	12,13 %	24,63 %	---
Schule Dür- scheid 12	1 von 1	915	61,97 %	99,12 %	27,76 %	10,50 %	17,79 %	22,95 %	21,00 %	---

Wahlbezirk	Stand	Wahlberech- tigte	Wähler/innen	gültig	CDU	FW	FDP	SPD	GRÜNE	AfD
Schule Dür- scheid 13	1 von 1	899	55,06 %	98,79 %	48,26 %	10,43 %	6,95 %	15,54 %	18,81 %	---
Getränke- markt REWE Koll	1 von 1	1.090	58,26 %	97,48 %	49,76 %	13,89 %	7,11 %	12,44 %	12,12 %	4,68 %
Schule Bechen 15	1 von 1	1.126	59,06 %	99,40 %	39,03 %	12,71 %	10,89 %	18,31 %	15,13 %	3,93 %
Schule Bechen 16	1 von 1	1.159	55,31 %	98,44 %	41,84 %	17,75 %	9,51 %	14,58 %	16,32 %	---
Gemeinde Kürten	16 von 16	16.488	60,20 %	98,72 %	38,85 %	15,32 %	10,97 %	13,88 %	18,78 %	2,20 %

Stimmbezirke
Kindergarten Weiden 010

	Anzahl	Prozent
Fuchs, CDU	267	40,09 %
Boecker, FW	120	18,02 %
Sagroda, FDP	48	7,21 %
Damps, SPD	71	10,66 %
Steinstraßen, GRÜNE	117	17,57 %
Weirauch, AfD	43	6,46 %

Schulzentrum Kürten 020

	Anzahl	Prozent
Schmitz, CDU	246	36,07 %
Biesenbach, FW	125	18,33 %
Röttger, FDP	54	7,92 %
Brückers, SPD	122	17,89 %
Salánki, GRÜNE	103	15,10 %
Schmitz, AfD	32	4,69 %

Schulzentrum Kürten - 030

	Anzahl	Prozent
Zähl, CDU	317	49,15 %
Kammann, FW	90	13,95 %
Röttger, FDP	52	8,06 %
Plag, SPD	55	8,53 %
Nohl, GRÜNE	131	20,31 %

Schulzentrum Kürten 040

	Anzahl	Prozent
Sempell, CDU	183	32,28 %
Backhaus, FW	93	16,40 %
Bredow, FDP	60	10,58 %
Schipper, SPD	85	14,99 %
Braun, GRÜNE	120	21,16 %
Alhelm, AfD	26	4,59 %

Schule Olpe 050

	Anzahl	Prozent
Müller, CDU	330	54,55 %
Dr. Knipp, FW	66	10,91 %
Zyball, FDP	48	7,93 %
Zschetke, SPD	48	7,93 %
Molitor, GRÜNE	113	18,68 %

Schule Olpe 060

	Anzahl	Prozent
Prediger, CDU	250	35,56 %
Boecker, FW	125	17,78 %
Schwarz, FDP	94	13,37 %
Schnepper, SPD	79	11,24 %
Hardt, GRÜNE	155	22,05 %

Schule Eichhof 070

	Anzahl	Prozent
Rossol-Pfau, CDU	247	38,78 %
Monreal, FW	127	19,94 %
Sudbrack-Stürtz, FDP	42	6,59 %
Pechbrenner, SPD	85	13,34 %
Kummerfeldt, GRÜNE	103	16,17 %
Führ, AfD	33	5,18 %

Schule Biesfeld 080

	Anzahl	Prozent
Hamm, CDU	191	34,35 %
Conrad, FW	105	18,88 %
Liebrecht, FDP	56	10,07 %
Smollen, SPD	72	12,95 %
Dr. Schachtner, GRÜNE	132	23,74 %

Schule Biesfeld 090

	Anzahl	Prozent
Höller, CDU	200	34,60 %
Brülls, FW	76	13,15 %
Damm, FDP	74	12,80 %
Merkenich, SPD	64	11,07 %
Müller, GRÜNE	137	23,70 %
Hornung, AfD	27	4,67 %

Schützenheim Offermannsheide 100

	Anzahl	Prozent
Friedrich, CDU	169	25,84 %
Dr. Simon, FW	96	14,68 %
Becker, FDP	164	25,08 %
Steffens, SPD	118	18,04 %
Aßheuer, GRÜNE	107	16,36 %

Schule Dürscheid 110

	Anzahl	Prozent
Rausch, CDU	185	34,01 %
Bialk, FW	86	15,81 %
Hornig, FDP	73	13,42 %
Freiherr von Werthern, SPD	66	12,13 %
Nohl, GRÜNE	134	24,63 %

Schule Dürscheid 120

	Anzahl	Prozent
Schmitz, CDU	156	27,76 %
Conrad, FW	59	10,50 %
Bredow, FDP	100	17,79 %
Schmidt, SPD	129	22,95 %
Lentz, GRÜNE	118	21,00 %

Schule Dürscheid 130

	Anzahl	Prozent
Müller, CDU	236	48,26 %
Lambertz, FW	51	10,43 %
Schaumann-Remerscheid, FDP	34	6,95 %
Werning, SPD	76	15,54 %
Speicher, GRÜNE	92	18,81 %

Getränkemarkt Koll 140

	Anzahl	Prozent
Beer, CDU	308	49,76 %
Kothe, FW	86	13,89 %
Jansen, FDP	44	7,11 %
Osterhammel, SPD	77	12,44 %
Weitkunat-Tißmer, GRÜNE	75	12,12 %
Hey, AfD	29	4,68 %

Schule Bechen 150

	Anzahl	Prozent
Wurth, CDU	258	39,03 %
Piltz, FW	84	12,71 %
Dr. Stahlke, FDP	72	10,89 %
Fuchs, SPD	121	18,31 %
Gollmer, GRÜNE	100	15,13 %
Steinberger, AfD	26	3,93 %

Schule Bechen 160

	Anzahl	Prozent
Hüsgen, CDU	264	41,84 %
Buschhüter, FW	112	17,75 %
Wehn, FDP	60	9,51 %
Plag, SPD	92	14,58 %
Breker-Schumacher, GRÜNE	103	16,32 %

Übersicht Stimmbezirke

Zusammenstellung der Ergebnisse nach Stimmbezirken

Stimmbezirk	Stand	Wahlberech- tigte	Wähler/innen	gültig	CDU	FW	FDP	SPD	GRÜNE	AfD
Kindergarten Weiden 010	eingegangen	1.098	61,66 %	98,38 %	40,09 %	18,02 %	7,21 %	10,66 %	17,57 %	6,46 %
Schulzen- trum Kürten 020	eingegangen	1.101	62,40 %	99,27 %	36,07 %	18,33 %	7,92 %	17,89 %	15,10 %	4,69 %
Schulzen- trum Kürten - 030	eingegangen	1.054	61,67 %	99,23 %	49,15 %	13,95 %	8,06 %	8,53 %	20,31 %	---
Schulzen- trum Kürten 040	eingegangen	1.129	51,11 %	98,27 %	32,28 %	16,40 %	10,58 %	14,99 %	21,16 %	4,59 %
Schule Olpe 050	eingegangen	885	68,93 %	99,18 %	54,55 %	10,91 %	7,93 %	7,93 %	18,68 %	---
Schule Olpe 060	eingegangen	966	73,60 %	98,87 %	35,56 %	17,78 %	13,37 %	11,24 %	22,05 %	---
Schule Eich- hof 070	eingegangen	1.148	56,01 %	99,07 %	38,78 %	19,94 %	6,59 %	13,34 %	16,17 %	5,18 %
Schule Bies- feld 080	eingegangen	962	58,84 %	98,23 %	34,35 %	18,88 %	10,07 %	12,95 %	23,74 %	---
Schule Bies- feld 090	eingegangen	923	63,60 %	98,47 %	34,60 %	13,15 %	12,80 %	11,07 %	23,70 %	4,67 %
Schützen- heim Offer- mannsheide 100	eingegangen	1.129	58,72 %	98,64 %	25,84 %	14,68 %	25,08 %	18,04 %	16,36 %	---
Schule Dür- scheid 110	eingegangen	904	61,06 %	98,55 %	34,01 %	15,81 %	13,42 %	12,13 %	24,63 %	---
Schule Dür- scheid 120	eingegangen	915	61,97 %	99,12 %	27,76 %	10,50 %	17,79 %	22,95 %	21,00 %	---

Stimmbezirk	Stand	Wahlberech- tigte	Wähler/innen	gültig	CDU	FW	FDP	SPD	GRÜNE	AfD
Schule Dür- scheid 130	eingegangen	899	55,06 %	98,79 %	48,26 %	10,43 %	6,95 %	15,54 %	18,81 %	---
Getränke- markt Koll 140	eingegangen	1.090	58,26 %	97,48 %	49,76 %	13,89 %	7,11 %	12,44 %	12,12 %	4,68 %
Schule Bechen 150	eingegangen	1.126	59,06 %	99,40 %	39,03 %	12,71 %	10,89 %	18,31 %	15,13 %	3,93 %
Schule Bechen 160	eingegangen	1.159	55,31 %	98,44 %	41,84 %	17,75 %	9,51 %	14,58 %	16,32 %	---
Gemeinde Kürten	16 von 16	16.488	60,20 %	98,72 %	38,85 %	15,32 %	10,97 %	13,88 %	18,78 %	2,20 %