

Wahlbuch  
Landtagswahl  
14.05.2017  
Stadt Arnsberg

Herausgegeben am 19.05.2017

# Inhaltsverzeichnis

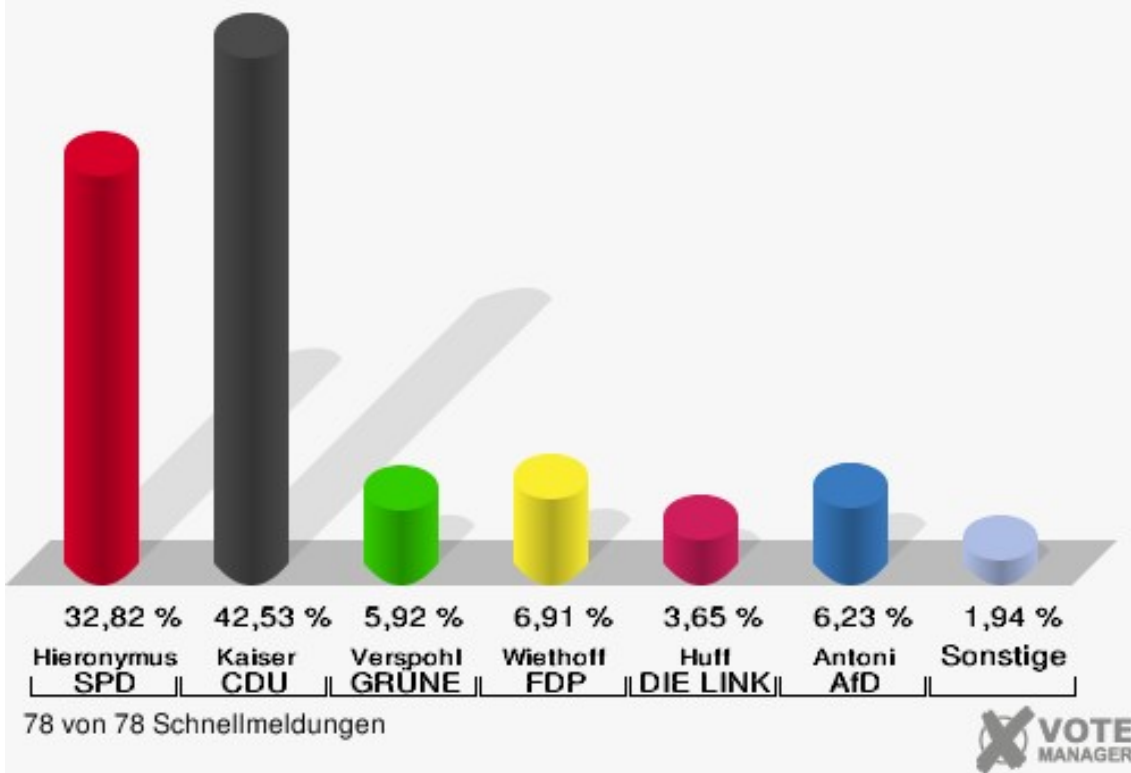
Landtagswahl	1
Stadt Arnsberg	1
Stimmbezirke	4
Grundschule Voßwinkel 1 (011)	4
Grundschule Voßwinkel 2 (012)	5
Schützenhalle Bachum (013)	6
Grundschule Bergheim 1 (021)	7
Grundschule Bergheim 2 (022)	8
Grundschule Graf-Gottfried-Schule (023)	9
Gasthof Hotel Bühner (031)	10
Hauptschule Grimmeschule 1 (032)	11
Sparkasse Arnsberg-Sundern 1 (033)	12
Seniorenwohnanlage "Wasserwerk" (041)	13
Hauptschule Binnerfeld (042)	14
Hauptschule Grimmeschule 2 (043)	15
Pfarrheim St. Franziskus (051)	16
Grundschule Müggenberg/Rusch 1 (052)	17
Grundschule Müggenberg/Rusch 2 (053)	18
Anton-Schwede-Haus (061)	19
Provita 'Haus Andrea' (062)	20
Grundschule Müggenberg/Rusch 3 (063)	21
Grundschule Moosfelde 1 (071)	22
Grundschule Moosfelde 2 (072)	23
Grundschule Moosfelde 3 (073)	24
Franz-Stock-Gymnasium A-Gebäude (081)	25
Grundschule Mühlenberg 1 (082)	26
Grundschule Mühlenberg 2 (083)	27
Hauptschule St. Petri (091)	28
Vereinsraum Nachbarn helfen Nachbarn (092)	29
Seniorenres. "Haus Flammberg" (093)	30
Service-Haus-Hüsten (101)	31
Realschule Hüsten 1 (102)	32
Realschule Hüsten 2 (103)	33
111 Schützenhalle Herdringen 1 (111)	34
112 Schützenhalle Herdringen 2 (112)	35
Schützenhalle Herdringen 3 (121)	36
Gaststätte Hauswirth (122)	37
Grundschule Holzen (123)	38
Grundschule Müschede 1 (131)	39
Grundschule Müschede 2 (132)	40
Grundschule Bruchhausen (141)	41

Pfarrheim Bruchhausen (142)	42
Kindertagesstätte "Entenhausen" (143)	43
Schützenhaus Breitenbruch (151)	44
Schützenhalle Nedereimer (152)	45
Saal der Heilig Kreuz Kirche (153)	46
Schützenhalle Wennigloh (161)	47
Staatliches Forstamt (162)	48
Industrie- und Handelskammer Arnberg (163)	49
Bodenschwinghschule (171)	50
Altes Rathaus - Stadtbüro - (172)	51
Grundschule Birkenpfad 1 (181)	52
Grundschule Birkenpfad 2 (182)	53
Heilpädagog. Kindergarten d.Caritas (183)	54
Sparkasse Arnberg-Sundern 2 (191)	55
Bezirksregierung Arnberg (192)	56
Jugendzentrum Liebfrauen (201)	57
Realschule Am Eichholz(202)	58
VHS Gebäude (203)	59
Schützenhalle Uentrop (211)	60
Pfarrheim St. Pius (212)	61
Christopherusheim (213)	62
Grundschule Oeventrop 1 (221)	63
Grundschule Oeventrop 2 (222)	64
Sparkasse Oeventrop (231)	65
Spar- und Darlehnskasse Oemberg (232)	66
FSG Briefwahl 901	67
FSG Briefwahl 902	68
FSG Briefwahl 903	69
FSG Briefwahl 904	70
FSG Briefwahl 905	71
FSG Briefwahl 906	72
FSG Briefwahl 907	73
FSG Briefwahl 908	74
FSG Briefwahl 909	75
FSG Briefwahl 910	76
FSG Briefwahl 911	77
FSG Briefwahl 912	78
FSG Briefwahl 913	79
FSG Briefwahl 914	80
FSG Briefwahl 915	81
Übersicht Stimmbezirke	82

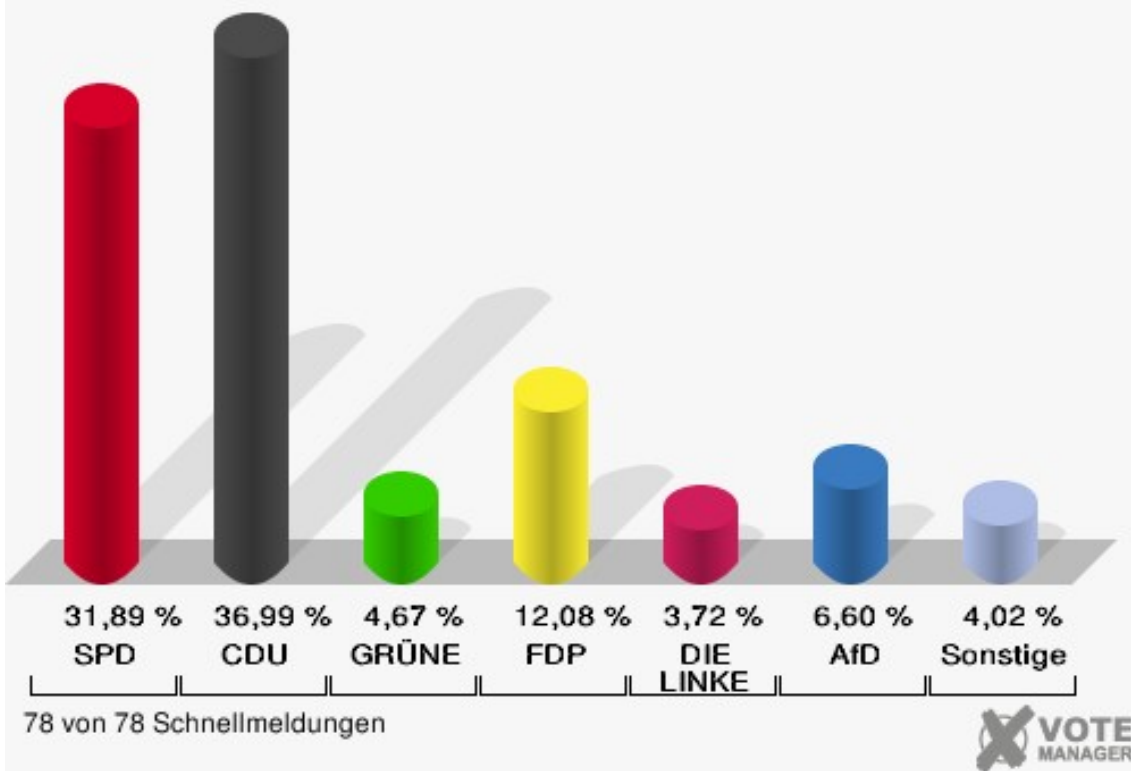
# Landtagswahl Stadt Arnsberg

	Erststimmen		Zweitstimmen	
Wahlberechtigte	57.039		57.039	
Wähler/innen	36.043	63,19 %	36.043	63,19 %
ungültige Stimmen	366	1,02 %	295	0,82 %
gültige Stimmen	35.677	98,98 %	35.748	99,18 %
Hieronimus, SPD	11.710	32,82 %	11.401	31,89 %
Kaiser, CDU	15.173	42,53 %	13.223	36,99 %
Verspohl, GRÜNE	2.113	5,92 %	1.668	4,67 %
Wiethoff, FDP	2.467	6,91 %	4.320	12,08 %
Wagner, PIRATEN	595	1,67 %	369	1,03 %
Huff, DIE LINKE	1.301	3,65 %	1.330	3,72 %
NPD	---	---	113	0,32 %
Die PARTEI	---	---	178	0,50 %
FREIE WÄHLER	---	---	123	0,34 %
BIG	---	---	19	0,05 %
FBI/FWG	---	---	8	0,02 %
Schmid, ÖDP	97	0,27 %	55	0,15 %
Volksabstimmung	---	---	49	0,14 %
TIERSCHUTZliste	---	---	244	0,68 %
AD-Demokraten NRW	---	---	25	0,07 %
Antoni, AfD	2.221	6,23 %	2.358	6,60 %
AUFBRUCH C	---	---	11	0,03 %
BGE	---	---	16	0,04 %
DBD	---	---	16	0,04 %
DKP	---	---	5	0,01 %
ZENTRUM	---	---	10	0,03 %
DIE RECHTE	---	---	10	0,03 %
REP	---	---	21	0,06 %
DIE VIOLETTEN	---	---	32	0,09 %
JED	---	---	19	0,05 %
MLPD	---	---	34	0,10 %
PAN	---	---	5	0,01 %
Gesundheitsfor- schung	---	---	28	0,08 %
PARTEILOSE WG „BRD“	---	---	5	0,01 %
Schöner Leben	---	---	16	0,04 %
V-Partei <sup>3</sup>	---	---	37	0,10 %

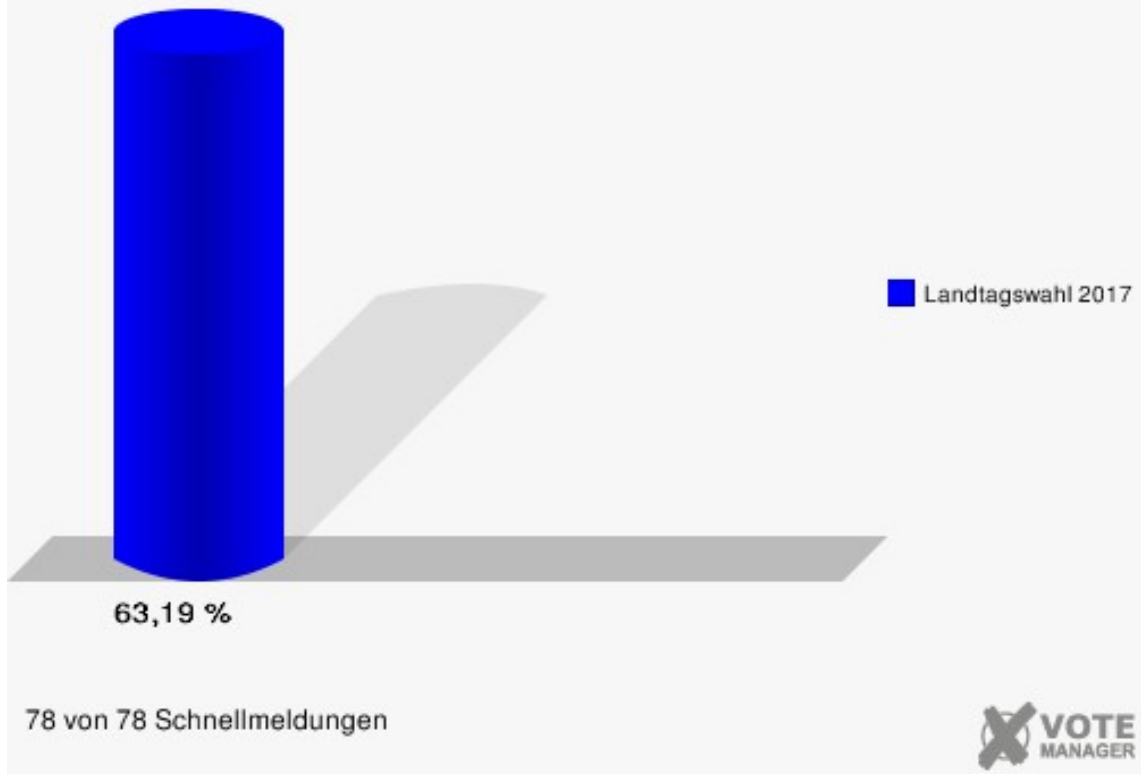
**Stadt Arnsberg**  
Landtagswahl 14.05.2017  
Erststimmen Gesamtergebnis



**Stadt Arnsberg**  
Landtagswahl 14.05.2017  
Zweitstimmen Gesamtergebnis



**Stadt Arnsberg**  
Landtagswahl 14.05.2017  
Wahlbeteiligung Gesamtergebnis



78 von 78 Schnellmeldungen



# Stimmbezirke

## Grundschule Voßwinkel 1 (011)

	Erststimmen		Zweitstimmen	
Wahlberechtigte	997		997	
Wähler/innen	520	52,16 %	520	52,16 %
ungültige Stimmen	7	1,35 %	5	0,96 %
gültige Stimmen	513	98,65 %	515	99,04 %
Hieronymus, SPD	141	27,49 %	134	26,02 %
Kaiser, CDU	247	48,15 %	217	42,14 %
Verspohl, GRÜNE	31	6,04 %	23	4,47 %
Wiethoff, FDP	50	9,75 %	87	16,89 %
Wagner, PIRATEN	6	1,17 %	3	0,58 %
Huff, DIE LINKE	14	2,73 %	14	2,72 %
NPD	---	---	3	0,58 %
Die PARTEI	---	---	0	0,00 %
FREIE WÄHLER	---	---	2	0,39 %
BIG	---	---	0	0,00 %
FBI/FWG	---	---	0	0,00 %
Schmid, ÖDP	2	0,39 %	2	0,39 %
Volksabstimmung	---	---	1	0,19 %
TIERSCHUTZliste	---	---	4	0,78 %
AD-Demokraten NRW	---	---	0	0,00 %
Antoni, AfD	22	4,29 %	24	4,66 %
AUFBRUCH C	---	---	0	0,00 %
BGE	---	---	0	0,00 %
DBD	---	---	0	0,00 %
DKP	---	---	0	0,00 %
ZENTRUM	---	---	0	0,00 %
DIE RECHTE	---	---	0	0,00 %
REP	---	---	0	0,00 %
DIE VIOLETTEN	---	---	0	0,00 %
JED	---	---	0	0,00 %
MLPD	---	---	0	0,00 %
PAN	---	---	0	0,00 %
Gesundheitsfor- schung	---	---	0	0,00 %
PARTEILOSE WG „BRD“	---	---	0	0,00 %
Schöner Leben	---	---	0	0,00 %
V-Partei³	---	---	1	0,19 %

## Grundschule Voßwinkel 2 (012)

	Erststimmen		Zweitstimmen	
Wahlberechtigte	853		853	
Wähler/innen	490	57,44 %	490	57,44 %
ungültige Stimmen	10	2,04 %	5	1,02 %
gültige Stimmen	480	97,96 %	485	98,98 %
Hieronymus, SPD	134	27,92 %	140	28,87 %
Kaiser, CDU	248	51,67 %	226	46,60 %
Verspohl, GRÜNE	28	5,83 %	16	3,30 %
Wiethoff, FDP	28	5,83 %	50	10,31 %
Wagner, PIRATEN	4	0,83 %	4	0,82 %
Huff, DIE LINKE	13	2,71 %	11	2,27 %
NPD	---	---	2	0,41 %
Die PARTEI	---	---	2	0,41 %
FREIE WÄHLER	---	---	0	0,00 %
BIG	---	---	0	0,00 %
FBI/FWG	---	---	0	0,00 %
Schmid, ÖDP	2	0,42 %	1	0,21 %
Volksabstimmung	---	---	0	0,00 %
TIERSCHUTZliste	---	---	0	0,00 %
AD-Demokraten NRW	---	---	0	0,00 %
Antoni, AfD	23	4,79 %	29	5,98 %
AUFBRUCH C	---	---	0	0,00 %
BGE	---	---	0	0,00 %
DBD	---	---	0	0,00 %
DKP	---	---	0	0,00 %
ZENTRUM	---	---	0	0,00 %
DIE RECHTE	---	---	0	0,00 %
REP	---	---	1	0,21 %
DIE VIOLETTEN	---	---	1	0,21 %
JED	---	---	0	0,00 %
MLPD	---	---	1	0,21 %
PAN	---	---	0	0,00 %
Gesundheitsfor- schung	---	---	0	0,00 %
PARTEILOSE WG „BRD“	---	---	0	0,00 %
Schöner Leben	---	---	0	0,00 %
V-Partei³	---	---	1	0,21 %



## Schützenhalle Bachum (013)

	Erststimmen		Zweitstimmen	
Wahlberechtigte	699		699	
Wähler/innen	395	56,51 %	395	56,51 %
ungültige Stimmen	2	0,51 %	3	0,76 %
gültige Stimmen	393	99,49 %	392	99,24 %
Hieronymus, SPD	112	28,50 %	114	29,08 %
Kaiser, CDU	190	48,35 %	170	43,37 %
Verspohl, GRÜNE	20	5,09 %	17	4,34 %
Wiethoff, FDP	35	8,91 %	50	12,76 %
Wagner, PIRATEN	7	1,78 %	5	1,28 %
Huff, DIE LINKE	9	2,29 %	6	1,53 %
NPD	---	---	2	0,51 %
Die PARTEI	---	---	0	0,00 %
FREIE WÄHLER	---	---	2	0,51 %
BIG	---	---	1	0,26 %
FBI/FWG	---	---	0	0,00 %
Schmid, ÖDP	1	0,25 %	0	0,00 %
Volksabstimmung	---	---	0	0,00 %
TIERSCHUTZliste	---	---	4	1,02 %
AD-Demokraten NRW	---	---	0	0,00 %
Antoni, AfD	19	4,83 %	20	5,10 %
AUFBRUCH C	---	---	0	0,00 %
BGE	---	---	0	0,00 %
DBD	---	---	0	0,00 %
DKP	---	---	0	0,00 %
ZENTRUM	---	---	0	0,00 %
DIE RECHTE	---	---	1	0,26 %
REP	---	---	0	0,00 %
DIE VIOLETTEN	---	---	0	0,00 %
JED	---	---	0	0,00 %
MLPD	---	---	0	0,00 %
PAN	---	---	0	0,00 %
Gesundheitsforschung	---	---	0	0,00 %
PARTEILOSE WG „BRD“	---	---	0	0,00 %
Schöner Leben	---	---	0	0,00 %
V-Partei³	---	---	0	0,00 %

## Grundschule Bergheim 1 (021)

	Erststimmen		Zweitstimmen	
Wahlberechtigte	816		816	
Wähler/innen	416	50,98 %	416	50,98 %
ungültige Stimmen	2	0,48 %	1	0,24 %
gültige Stimmen	414	99,52 %	415	99,76 %
Hieronymus, SPD	138	33,33 %	126	30,36 %
Kaiser, CDU	185	44,69 %	175	42,17 %
Verspohl, GRÜNE	18	4,35 %	16	3,86 %
Wiethoff, FDP	43	10,39 %	63	15,18 %
Wagner, PIRATEN	6	1,45 %	5	1,20 %
Huff, DIE LINKE	8	1,93 %	14	3,37 %
NPD	---	---	0	0,00 %
Die PARTEI	---	---	0	0,00 %
FREIE WÄHLER	---	---	2	0,48 %
BIG	---	---	0	0,00 %
FBI/FWG	---	---	0	0,00 %
Schmid, ÖDP	3	0,72 %	2	0,48 %
Volksabstimmung	---	---	0	0,00 %
TIERSCHUTZliste	---	---	0	0,00 %
AD-Demokraten NRW	---	---	0	0,00 %
Antoni, AfD	13	3,14 %	11	2,65 %
AUFBRUCH C	---	---	0	0,00 %
BGE	---	---	0	0,00 %
DBD	---	---	0	0,00 %
DKP	---	---	0	0,00 %
ZENTRUM	---	---	0	0,00 %
DIE RECHTE	---	---	0	0,00 %
REP	---	---	0	0,00 %
DIE VIOLETTEN	---	---	0	0,00 %
JED	---	---	0	0,00 %
MLPD	---	---	0	0,00 %
PAN	---	---	0	0,00 %
Gesundheitsforschung	---	---	0	0,00 %
PARTEILOSE WG „BRD“	---	---	0	0,00 %
Schöner Leben	---	---	0	0,00 %
V-Partei³	---	---	1	0,24 %

## Grundschule Bergheim 2 (022)

	Erststimmen		Zweitstimmen	
Wahlberechtigte	1.461		1.461	
Wähler/innen	719	49,21 %	719	49,21 %
ungültige Stimmen	7	0,97 %	5	0,70 %
gültige Stimmen	712	99,03 %	714	99,30 %
Hieronymus, SPD	204	28,65 %	201	28,15 %
Kaiser, CDU	329	46,21 %	286	40,06 %
Verspohl, GRÜNE	59	8,29 %	44	6,16 %
Wiethoff, FDP	49	6,88 %	98	13,73 %
Wagner, PIRATEN	9	1,26 %	4	0,56 %
Huff, DIE LINKE	20	2,81 %	21	2,94 %
NPD	---	---	2	0,28 %
Die PARTEI	---	---	3	0,42 %
FREIE WÄHLER	---	---	1	0,14 %
BIG	---	---	0	0,00 %
FBI/FWG	---	---	0	0,00 %
Schmid, ÖDP	1	0,14 %	1	0,14 %
Volksabstimmung	---	---	0	0,00 %
TIERSCHUTZliste	---	---	2	0,28 %
AD-Demokraten NRW	---	---	0	0,00 %
Antoni, AfD	41	5,76 %	47	6,58 %
AUFBRUCH C	---	---	0	0,00 %
BGE	---	---	0	0,00 %
DBD	---	---	1	0,14 %
DKP	---	---	0	0,00 %
ZENTRUM	---	---	0	0,00 %
DIE RECHTE	---	---	0	0,00 %
REP	---	---	0	0,00 %
DIE VIOLETTEN	---	---	0	0,00 %
JED	---	---	0	0,00 %
MLPD	---	---	2	0,28 %
PAN	---	---	0	0,00 %
Gesundheitsfor- schung	---	---	0	0,00 %
PARTEILOSE WG „BRD“	---	---	0	0,00 %
Schöner Leben	---	---	0	0,00 %
V-Partei³	---	---	1	0,14 %

## Grundschule Graf-Gottfried-Schule (023)

	Erststimmen		Zweitstimmen	
Wahlberechtigte	495		495	
Wähler/innen	215	43,43 %	215	43,43 %
ungültige Stimmen	2	0,93 %	1	0,47 %
gültige Stimmen	213	99,07 %	214	99,53 %
Hieronymus, SPD	65	30,52 %	54	25,23 %
Kaiser, CDU	84	39,44 %	67	31,31 %
Verspohl, GRÜNE	11	5,16 %	11	5,14 %
Wiethoff, FDP	16	7,51 %	28	13,08 %
Wagner, PIRATEN	7	3,29 %	3	1,40 %
Huff, DIE LINKE	8	3,76 %	12	5,61 %
NPD	---	---	0	0,00 %
Die PARTEI	---	---	2	0,93 %
FREIE WÄHLER	---	---	2	0,93 %
BIG	---	---	1	0,47 %
FBI/FWG	---	---	0	0,00 %
Schmid, ÖDP	0	0,00 %	1	0,47 %
Volksabstimmung	---	---	0	0,00 %
TIERSCHUTZliste	---	---	3	1,40 %
AD-Demokraten NRW	---	---	0	0,00 %
Antoni, AfD	22	10,33 %	25	11,68 %
AUFBRUCH C	---	---	0	0,00 %
BGE	---	---	0	0,00 %
DBD	---	---	0	0,00 %
DKP	---	---	0	0,00 %
ZENTRUM	---	---	0	0,00 %
DIE RECHTE	---	---	1	0,47 %
REP	---	---	1	0,47 %
DIE VIOLETTEN	---	---	0	0,00 %
JED	---	---	1	0,47 %
MLPD	---	---	0	0,00 %
PAN	---	---	0	0,00 %
Gesundheitsforschung	---	---	1	0,47 %
PARTEILOSE WG „BRD“	---	---	0	0,00 %
Schöner Leben	---	---	0	0,00 %
V-Partei³	---	---	1	0,47 %

## Gasthof Hotel Bühner (031)

	Erststimmen		Zweitstimmen	
Wahlberechtigte	873		873	
Wähler/innen	394	45,13 %	394	45,13 %
ungültige Stimmen	7	1,78 %	6	1,52 %
gültige Stimmen	387	98,22 %	388	98,48 %
Hieronymus, SPD	143	36,95 %	129	33,25 %
Kaiser, CDU	152	39,28 %	133	34,28 %
Verspohl, GRÜNE	21	5,43 %	26	6,70 %
Wiethoff, FDP	27	6,98 %	44	11,34 %
Wagner, PIRATEN	7	1,81 %	4	1,03 %
Huff, DIE LINKE	17	4,39 %	18	4,64 %
NPD	---	---	1	0,26 %
Die PARTEI	---	---	1	0,26 %
FREIE WÄHLER	---	---	0	0,00 %
BIG	---	---	0	0,00 %
FBI/FWG	---	---	0	0,00 %
Schmid, ÖDP	2	0,52 %	2	0,52 %
Volksabstimmung	---	---	1	0,26 %
TIERSCHUTZliste	---	---	5	1,29 %
AD-Demokraten NRW	---	---	0	0,00 %
Antoni, AfD	18	4,65 %	22	5,67 %
AUFBRUCH C	---	---	0	0,00 %
BGE	---	---	0	0,00 %
DBD	---	---	0	0,00 %
DKP	---	---	0	0,00 %
ZENTRUM	---	---	0	0,00 %
DIE RECHTE	---	---	0	0,00 %
REP	---	---	0	0,00 %
DIE VIOLETTEN	---	---	1	0,26 %
JED	---	---	0	0,00 %
MLPD	---	---	0	0,00 %
PAN	---	---	0	0,00 %
Gesundheitsfor- schung	---	---	1	0,26 %
PARTEILOSE WG „BRD“	---	---	0	0,00 %
Schöner Leben	---	---	0	0,00 %
V-Partei³	---	---	0	0,00 %

## Hauptschule Grimmeschule 1 (032)

	Erststimmen		Zweitstimmen	
Wahlberechtigte	1.028		1.028	
Wähler/innen	377	36,67 %	377	36,67 %
ungültige Stimmen	4	1,06 %	2	0,53 %
gültige Stimmen	373	98,94 %	375	99,47 %
Hieronymus, SPD	135	36,19 %	115	30,67 %
Kaiser, CDU	144	38,61 %	123	32,80 %
Verspohl, GRÜNE	28	7,51 %	30	8,00 %
Wiethoff, FDP	29	7,77 %	48	12,80 %
Wagner, PIRATEN	5	1,34 %	9	2,40 %
Huff, DIE LINKE	20	5,36 %	24	6,40 %
NPD	---	---	4	1,07 %
Die PARTEI	---	---	3	0,80 %
FREIE WÄHLER	---	---	1	0,27 %
BIG	---	---	0	0,00 %
FBI/FWG	---	---	0	0,00 %
Schmid, ÖDP	0	0,00 %	0	0,00 %
Volksabstimmung	---	---	1	0,27 %
TIERSCHUTZliste	---	---	3	0,80 %
AD-Demokraten NRW	---	---	0	0,00 %
Antoni, AfD	12	3,22 %	13	3,47 %
AUFBRUCH C	---	---	0	0,00 %
BGE	---	---	0	0,00 %
DBD	---	---	0	0,00 %
DKP	---	---	0	0,00 %
ZENTRUM	---	---	0	0,00 %
DIE RECHTE	---	---	0	0,00 %
REP	---	---	0	0,00 %
DIE VIOLETTEN	---	---	0	0,00 %
JED	---	---	1	0,27 %
MLPD	---	---	0	0,00 %
PAN	---	---	0	0,00 %
Gesundheitsforschung	---	---	0	0,00 %
PARTEILOSE WG „BRD“	---	---	0	0,00 %
Schöner Leben	---	---	0	0,00 %
V-Partei³	---	---	0	0,00 %

## Sparkasse Arnsberg-Sundern 1 (033)

	Erststimmen		Zweitstimmen	
Wahlberechtigte	800		800	
Wähler/innen	309	38,63 %	309	38,63 %
ungültige Stimmen	2	0,65 %	3	0,97 %
gültige Stimmen	307	99,35 %	306	99,03 %
Hieronymus, SPD	99	32,25 %	97	31,70 %
Kaiser, CDU	112	36,48 %	96	31,37 %
Verspohl, GRÜNE	25	8,14 %	27	8,82 %
Wiethoff, FDP	29	9,45 %	34	11,11 %
Wagner, PIRATEN	10	3,26 %	3	0,98 %
Huff, DIE LINKE	21	6,84 %	20	6,54 %
NPD	---	---	0	0,00 %
Die PARTEI	---	---	4	1,31 %
FREIE WÄHLER	---	---	2	0,65 %
BIG	---	---	0	0,00 %
FBI/FWG	---	---	0	0,00 %
Schmid, ÖDP	0	0,00 %	0	0,00 %
Volksabstimmung	---	---	0	0,00 %
TIERSCHUTZliste	---	---	1	0,33 %
AD-Demokraten NRW	---	---	1	0,33 %
Antoni, AfD	11	3,58 %	17	5,56 %
AUFBRUCH C	---	---	0	0,00 %
BGE	---	---	0	0,00 %
DBD	---	---	0	0,00 %
DKP	---	---	1	0,33 %
ZENTRUM	---	---	0	0,00 %
DIE RECHTE	---	---	0	0,00 %
REP	---	---	0	0,00 %
DIE VIOLETTEN	---	---	0	0,00 %
JED	---	---	1	0,33 %
MLPD	---	---	2	0,65 %
PAN	---	---	0	0,00 %
Gesundheitsfor- schung	---	---	0	0,00 %
PARTEILOSE WG „BRD“	---	---	0	0,00 %
Schöner Leben	---	---	0	0,00 %
V-Partei³	---	---	0	0,00 %

## Seniorenwohnanlage "Wasserwerk" (041)

	Erststimmen		Zweitstimmen	
Wahlberechtigte	1.178		1.178	
Wähler/innen	580	49,24 %	580	49,24 %
ungültige Stimmen	7	1,21 %	2	0,34 %
gültige Stimmen	573	98,79 %	578	99,66 %
Hieronimus, SPD	164	28,62 %	152	26,30 %
Kaiser, CDU	246	42,93 %	211	36,51 %
Verspohl, GRÜNE	37	6,46 %	35	6,06 %
Wiethoff, FDP	50	8,73 %	94	16,26 %
Wagner, PIRATEN	10	1,75 %	9	1,56 %
Huff, DIE LINKE	20	3,49 %	19	3,29 %
NPD	---	---	0	0,00 %
Die PARTEI	---	---	3	0,52 %
FREIE WÄHLER	---	---	0	0,00 %
BIG	---	---	0	0,00 %
FBI/FWG	---	---	0	0,00 %
Schmid, ÖDP	1	0,17 %	1	0,17 %
Volksabstimmung	---	---	1	0,17 %
TIERSCHUTZliste	---	---	2	0,35 %
AD-Demokraten NRW	---	---	0	0,00 %
Antoni, AfD	45	7,85 %	47	8,13 %
AUFBRUCH C	---	---	0	0,00 %
BGE	---	---	0	0,00 %
DBD	---	---	0	0,00 %
DKP	---	---	0	0,00 %
ZENTRUM	---	---	0	0,00 %
DIE RECHTE	---	---	0	0,00 %
REP	---	---	1	0,17 %
DIE VIOLETTEN	---	---	1	0,17 %
JED	---	---	0	0,00 %
MLPD	---	---	2	0,35 %
PAN	---	---	0	0,00 %
Gesundheitsforschung	---	---	0	0,00 %
PARTEILOSE WG „BRD“	---	---	0	0,00 %
Schöner Leben	---	---	0	0,00 %
V-Partei³	---	---	0	0,00 %



## Hauptschule Binnerfeld (042)

	Erststimmen		Zweitstimmen	
Wahlberechtigte	1.051		1.051	
Wähler/innen	383	36,44 %	383	36,44 %
ungültige Stimmen	5	1,31 %	7	1,83 %
gültige Stimmen	378	98,69 %	376	98,17 %
Hieronymus, SPD	129	34,13 %	102	27,13 %
Kaiser, CDU	138	36,51 %	115	30,59 %
Verspohl, GRÜNE	24	6,35 %	23	6,12 %
Wiethoff, FDP	24	6,35 %	49	13,03 %
Wagner, PIRATEN	6	1,59 %	1	0,27 %
Huff, DIE LINKE	18	4,76 %	18	4,79 %
NPD	---	---	2	0,53 %
Die PARTEI	---	---	3	0,80 %
FREIE WÄHLER	---	---	3	0,80 %
BIG	---	---	3	0,80 %
FBI/FWG	---	---	0	0,00 %
Schmid, ÖDP	4	1,06 %	1	0,27 %
Volksabstimmung	---	---	1	0,27 %
TIERSCHUTZliste	---	---	9	2,39 %
AD-Demokraten NRW	---	---	0	0,00 %
Antoni, AfD	35	9,26 %	40	10,64 %
AUFBRUCH C	---	---	0	0,00 %
BGE	---	---	0	0,00 %
DBD	---	---	1	0,27 %
DKP	---	---	0	0,00 %
ZENTRUM	---	---	0	0,00 %
DIE RECHTE	---	---	0	0,00 %
REP	---	---	0	0,00 %
DIE VIOLETTEN	---	---	0	0,00 %
JED	---	---	0	0,00 %
MLPD	---	---	2	0,53 %
PAN	---	---	0	0,00 %
Gesundheitsforschung	---	---	0	0,00 %
PARTEILOSE WG „BRD“	---	---	0	0,00 %
Schöner Leben	---	---	0	0,00 %
V-Partei³	---	---	3	0,80 %

## Hauptschule Grimmeschule 2 (043)

	Erststimmen		Zweitstimmen	
Wahlberechtigte	662		662	
Wähler/innen	287	43,35 %	287	43,35 %
ungültige Stimmen	6	2,09 %	3	1,05 %
gültige Stimmen	281	97,91 %	284	98,95 %
Hieronymus, SPD	58	20,64 %	62	21,83 %
Kaiser, CDU	139	49,47 %	111	39,08 %
Verspohl, GRÜNE	15	5,34 %	15	5,28 %
Wiethoff, FDP	15	5,34 %	29	10,21 %
Wagner, PIRATEN	11	3,91 %	3	1,06 %
Huff, DIE LINKE	16	5,69 %	21	7,39 %
NPD	---	---	0	0,00 %
Die PARTEI	---	---	2	0,70 %
FREIE WÄHLER	---	---	2	0,70 %
BIG	---	---	2	0,70 %
FBI/FWG	---	---	0	0,00 %
Schmid, ÖDP	1	0,36 %	0	0,00 %
Volksabstimmung	---	---	0	0,00 %
TIERSCHUTZliste	---	---	1	0,35 %
AD-Demokraten NRW	---	---	2	0,70 %
Antoni, AfD	26	9,25 %	31	10,92 %
AUFBRUCH C	---	---	0	0,00 %
BGE	---	---	0	0,00 %
DBD	---	---	0	0,00 %
DKP	---	---	0	0,00 %
ZENTRUM	---	---	0	0,00 %
DIE RECHTE	---	---	0	0,00 %
REP	---	---	0	0,00 %
DIE VIOLETTEN	---	---	0	0,00 %
JED	---	---	1	0,35 %
MLPD	---	---	0	0,00 %
PAN	---	---	0	0,00 %
Gesundheitsfor- schung	---	---	1	0,35 %
PARTEILOSE WG „BRD“	---	---	1	0,35 %
Schöner Leben	---	---	0	0,00 %
V-Partei³	---	---	0	0,00 %

## Pfarrheim St. Franziskus (051)

	Erststimmen		Zweitstimmen	
Wahlberechtigte	758		758	
Wähler/innen	323	42,61 %	323	42,61 %
ungültige Stimmen	1	0,31 %	2	0,62 %
gültige Stimmen	322	99,69 %	321	99,38 %
Hieronymus, SPD	93	28,88 %	89	27,73 %
Kaiser, CDU	135	41,93 %	94	29,28 %
Verspohl, GRÜNE	22	6,83 %	23	7,17 %
Wiethoff, FDP	18	5,59 %	49	15,26 %
Wagner, PIRATEN	13	4,04 %	7	2,18 %
Huff, DIE LINKE	20	6,21 %	20	6,23 %
NPD	---	---	0	0,00 %
Die PARTEI	---	---	2	0,62 %
FREIE WÄHLER	---	---	2	0,62 %
BIG	---	---	0	0,00 %
FBI/FWG	---	---	0	0,00 %
Schmid, ÖDP	1	0,31 %	0	0,00 %
Volksabstimmung	---	---	0	0,00 %
TIERSCHUTZliste	---	---	4	1,25 %
AD-Demokraten NRW	---	---	0	0,00 %
Antoni, AfD	20	6,21 %	28	8,72 %
AUFBRUCH C	---	---	0	0,00 %
BGE	---	---	1	0,31 %
DBD	---	---	0	0,00 %
DKP	---	---	1	0,31 %
ZENTRUM	---	---	0	0,00 %
DIE RECHTE	---	---	0	0,00 %
REP	---	---	0	0,00 %
DIE VIOLETTEN	---	---	0	0,00 %
JED	---	---	0	0,00 %
MLPD	---	---	0	0,00 %
PAN	---	---	0	0,00 %
Gesundheitsfor- schung	---	---	1	0,31 %
PARTEILOSE WG „BRD“	---	---	0	0,00 %
Schöner Leben	---	---	0	0,00 %
V-Partei³	---	---	0	0,00 %

## Grundschule Müggenberg/Rusch 1 (052)

	Erststimmen		Zweitstimmen	
Wahlberechtigte	879		879	
Wähler/innen	397	45,16 %	397	45,16 %
ungültige Stimmen	4	1,01 %	4	1,01 %
gültige Stimmen	393	98,99 %	393	98,99 %
Hieronymus, SPD	139	35,37 %	129	32,82 %
Kaiser, CDU	159	40,46 %	143	36,39 %
Verspohl, GRÜNE	15	3,82 %	20	5,09 %
Wiethoff, FDP	29	7,38 %	42	10,69 %
Wagner, PIRATEN	7	1,78 %	3	0,76 %
Huff, DIE LINKE	18	4,58 %	18	4,58 %
NPD	---	---	3	0,76 %
Die PARTEI	---	---	2	0,51 %
FREIE WÄHLER	---	---	0	0,00 %
BIG	---	---	1	0,25 %
FBI/FWG	---	---	0	0,00 %
Schmid, ÖDP	1	0,25 %	0	0,00 %
Volksabstimmung	---	---	1	0,25 %
TIERSCHUTZliste	---	---	6	1,53 %
AD-Demokraten NRW	---	---	1	0,25 %
Antoni, AfD	25	6,36 %	23	5,85 %
AUFBRUCH C	---	---	0	0,00 %
BGE	---	---	0	0,00 %
DBD	---	---	0	0,00 %
DKP	---	---	0	0,00 %
ZENTRUM	---	---	0	0,00 %
DIE RECHTE	---	---	0	0,00 %
REP	---	---	0	0,00 %
DIE VIOLETTEN	---	---	0	0,00 %
JED	---	---	0	0,00 %
MLPD	---	---	0	0,00 %
PAN	---	---	0	0,00 %
Gesundheitsfor- schung	---	---	0	0,00 %
PARTEILOSE WG „BRD“	---	---	0	0,00 %
Schöner Leben	---	---	0	0,00 %
V-Partei³	---	---	1	0,25 %

## Grundschule Müggenberg/Rusch 2 (053)

	Erststimmen		Zweitstimmen	
Wahlberechtigte	882		882	
Wähler/innen	391	44,33 %	391	44,33 %
ungültige Stimmen	4	1,02 %	3	0,77 %
gültige Stimmen	387	98,98 %	388	99,23 %
Hieronymus, SPD	129	33,33 %	121	31,19 %
Kaiser, CDU	167	43,15 %	149	38,40 %
Verspohl, GRÜNE	13	3,36 %	12	3,09 %
Wiethoff, FDP	31	8,01 %	52	13,40 %
Wagner, PIRATEN	1	0,26 %	2	0,52 %
Huff, DIE LINKE	17	4,39 %	17	4,38 %
NPD	---	---	2	0,52 %
Die PARTEI	---	---	2	0,52 %
FREIE WÄHLER	---	---	0	0,00 %
BIG	---	---	0	0,00 %
FBI/FWG	---	---	0	0,00 %
Schmid, ÖDP	0	0,00 %	0	0,00 %
Volksabstimmung	---	---	0	0,00 %
TIERSCHUTZliste	---	---	3	0,77 %
AD-Demokraten NRW	---	---	0	0,00 %
Antoni, AfD	29	7,49 %	26	6,70 %
AUFBRUCH C	---	---	0	0,00 %
BGE	---	---	0	0,00 %
DBD	---	---	0	0,00 %
DKP	---	---	0	0,00 %
ZENTRUM	---	---	0	0,00 %
DIE RECHTE	---	---	0	0,00 %
REP	---	---	0	0,00 %
DIE VIOLETTEN	---	---	0	0,00 %
JED	---	---	0	0,00 %
MLPD	---	---	0	0,00 %
PAN	---	---	0	0,00 %
Gesundheitsforschung	---	---	0	0,00 %
PARTEILOSE WG „BRD“	---	---	0	0,00 %
Schöner Leben	---	---	0	0,00 %
V-Partei³	---	---	2	0,52 %

## Anton-Schwede-Haus (061)

	Erststimmen		Zweitstimmen	
Wahlberechtigte	802		802	
Wähler/innen	344	42,89 %	344	42,89 %
ungültige Stimmen	4	1,16 %	2	0,58 %
gültige Stimmen	340	98,84 %	342	99,42 %
Hieronymus, SPD	118	34,71 %	114	33,33 %
Kaiser, CDU	134	39,41 %	124	36,26 %
Verspohl, GRÜNE	14	4,12 %	13	3,80 %
Wiethoff, FDP	18	5,29 %	29	8,48 %
Wagner, PIRATEN	10	2,94 %	1	0,29 %
Huff, DIE LINKE	15	4,41 %	18	5,26 %
NPD	---	---	0	0,00 %
Die PARTEI	---	---	1	0,29 %
FREIE WÄHLER	---	---	0	0,00 %
BIG	---	---	0	0,00 %
FBI/FWG	---	---	0	0,00 %
Schmid, ÖDP	1	0,29 %	0	0,00 %
Volksabstimmung	---	---	1	0,29 %
TIERSCHUTZliste	---	---	3	0,88 %
AD-Demokraten NRW	---	---	0	0,00 %
Antoni, AfD	30	8,82 %	33	9,65 %
AUFBRUCH C	---	---	0	0,00 %
BGE	---	---	0	0,00 %
DBD	---	---	1	0,29 %
DKP	---	---	0	0,00 %
ZENTRUM	---	---	0	0,00 %
DIE RECHTE	---	---	0	0,00 %
REP	---	---	0	0,00 %
DIE VIOLETTEN	---	---	0	0,00 %
JED	---	---	0	0,00 %
MLPD	---	---	1	0,29 %
PAN	---	---	0	0,00 %
Gesundheitsfor- schung	---	---	3	0,88 %
PARTEILOSE WG „BRD“	---	---	0	0,00 %
Schöner Leben	---	---	0	0,00 %
V-Partei³	---	---	0	0,00 %

## Provita 'Haus Andrea' (062)

	Erststimmen		Zweitstimmen	
Wahlberechtigte	975		975	
Wähler/innen	399	40,92 %	399	40,92 %
ungültige Stimmen	4	1,00 %	4	1,00 %
gültige Stimmen	395	99,00 %	395	99,00 %
Hieronimus, SPD	132	33,42 %	119	30,13 %
Kaiser, CDU	155	39,24 %	140	35,44 %
Verspohl, GRÜNE	9	2,28 %	13	3,29 %
Wiethoff, FDP	30	7,59 %	43	10,89 %
Wagner, PIRATEN	7	1,77 %	3	0,76 %
Huff, DIE LINKE	27	6,84 %	29	7,34 %
NPD	---	---	0	0,00 %
Die PARTEI	---	---	5	1,27 %
FREIE WÄHLER	---	---	2	0,51 %
BIG	---	---	0	0,00 %
FBI/FWG	---	---	0	0,00 %
Schmid, ÖDP	0	0,00 %	0	0,00 %
Volksabstimmung	---	---	1	0,25 %
TIERSCHUTZliste	---	---	3	0,76 %
AD-Demokraten NRW	---	---	0	0,00 %
Antoni, AfD	35	8,86 %	33	8,35 %
AUFBRUCH C	---	---	1	0,25 %
BGE	---	---	0	0,00 %
DBD	---	---	0	0,00 %
DKP	---	---	0	0,00 %
ZENTRUM	---	---	0	0,00 %
DIE RECHTE	---	---	0	0,00 %
REP	---	---	0	0,00 %
DIE VIOLETTEN	---	---	0	0,00 %
JED	---	---	1	0,25 %
MLPD	---	---	0	0,00 %
PAN	---	---	0	0,00 %
Gesundheitsfor- schung	---	---	1	0,25 %
PARTEILOSE WG „BRD“	---	---	0	0,00 %
Schöner Leben	---	---	0	0,00 %
V-Partei³	---	---	1	0,25 %

## Grundschule Müggenberg/Rusch 3 (063)

	Erststimmen		Zweitstimmen	
Wahlberechtigte	985		985	
Wähler/innen	407	41,32 %	407	41,32 %
ungültige Stimmen	2	0,49 %	3	0,74 %
gültige Stimmen	405	99,51 %	404	99,26 %
Hieronimus, SPD	136	33,58 %	130	32,18 %
Kaiser, CDU	163	40,25 %	133	32,92 %
Verspohl, GRÜNE	17	4,20 %	26	6,44 %
Wiethoff, FDP	29	7,16 %	40	9,90 %
Wagner, PIRATEN	15	3,70 %	9	2,23 %
Huff, DIE LINKE	21	5,19 %	20	4,95 %
NPD	---	---	2	0,50 %
Die PARTEI	---	---	1	0,25 %
FREIE WÄHLER	---	---	1	0,25 %
BIG	---	---	0	0,00 %
FBI/FWG	---	---	0	0,00 %
Schmid, ÖDP	3	0,74 %	3	0,74 %
Volksabstimmung	---	---	1	0,25 %
TIERSCHUTZliste	---	---	5	1,24 %
AD-Demokraten NRW	---	---	4	0,99 %
Antoni, AfD	21	5,19 %	28	6,93 %
AUFBRUCH C	---	---	0	0,00 %
BGE	---	---	1	0,25 %
DBD	---	---	0	0,00 %
DKP	---	---	0	0,00 %
ZENTRUM	---	---	0	0,00 %
DIE RECHTE	---	---	0	0,00 %
REP	---	---	0	0,00 %
DIE VIOLETTEN	---	---	0	0,00 %
JED	---	---	0	0,00 %
MLPD	---	---	0	0,00 %
PAN	---	---	0	0,00 %
Gesundheitsforschung	---	---	0	0,00 %
PARTEILOSE WG „BRD“	---	---	0	0,00 %
Schöner Leben	---	---	0	0,00 %
V-Partei³	---	---	0	0,00 %



## Grundschule Moosfelde 1 (071)

	Erststimmen		Zweitstimmen	
Wahlberechtigte	639		639	
Wähler/innen	193	30,20 %	193	30,20 %
ungültige Stimmen	7	3,63 %	3	1,55 %
gültige Stimmen	186	96,37 %	190	98,45 %
Hieronimus, SPD	74	39,78 %	75	39,47 %
Kaiser, CDU	45	24,19 %	46	24,21 %
Verspohl, GRÜNE	8	4,30 %	6	3,16 %
Wiethoff, FDP	10	5,38 %	12	6,32 %
Wagner, PIRATEN	6	3,23 %	3	1,58 %
Huff, DIE LINKE	14	7,53 %	13	6,84 %
NPD	---	---	1	0,53 %
Die PARTEI	---	---	1	0,53 %
FREIE WÄHLER	---	---	0	0,00 %
BIG	---	---	2	1,05 %
FBI/FWG	---	---	0	0,00 %
Schmid, ÖDP	0	0,00 %	0	0,00 %
Volksabstimmung	---	---	1	0,53 %
TIERSCHUTZliste	---	---	1	0,53 %
AD-Demokraten NRW	---	---	0	0,00 %
Antoni, AfD	29	15,59 %	29	15,26 %
AUFBRUCH C	---	---	0	0,00 %
BGE	---	---	0	0,00 %
DBD	---	---	0	0,00 %
DKP	---	---	0	0,00 %
ZENTRUM	---	---	0	0,00 %
DIE RECHTE	---	---	0	0,00 %
REP	---	---	0	0,00 %
DIE VIOLETTEN	---	---	0	0,00 %
JED	---	---	0	0,00 %
MLPD	---	---	0	0,00 %
PAN	---	---	0	0,00 %
Gesundheitsforschung	---	---	0	0,00 %
PARTEILOSE WG „BRD“	---	---	0	0,00 %
Schöner Leben	---	---	0	0,00 %
V-Partei³	---	---	0	0,00 %

## Grundschule Moosfelde 2 (072)

	Erststimmen		Zweitstimmen	
Wahlberechtigte	849		849	
Wähler/innen	349	41,11 %	349	41,11 %
ungültige Stimmen	9	2,58 %	10	2,87 %
gültige Stimmen	340	97,42 %	339	97,13 %
Hieronymus, SPD	135	39,71 %	119	35,10 %
Kaiser, CDU	106	31,18 %	99	29,20 %
Verspohl, GRÜNE	13	3,82 %	11	3,24 %
Wiethoff, FDP	29	8,53 %	35	10,32 %
Wagner, PIRATEN	6	1,76 %	4	1,18 %
Huff, DIE LINKE	17	5,00 %	15	4,42 %
NPD	---	---	2	0,59 %
Die PARTEI	---	---	5	1,47 %
FREIE WÄHLER	---	---	2	0,59 %
BIG	---	---	0	0,00 %
FBI/FWG	---	---	0	0,00 %
Schmid, ÖDP	2	0,59 %	0	0,00 %
Volksabstimmung	---	---	0	0,00 %
TIERSCHUTZliste	---	---	1	0,29 %
AD-Demokraten NRW	---	---	0	0,00 %
Antoni, AfD	32	9,41 %	39	11,50 %
AUFBRUCH C	---	---	0	0,00 %
BGE	---	---	0	0,00 %
DBD	---	---	0	0,00 %
DKP	---	---	0	0,00 %
ZENTRUM	---	---	0	0,00 %
DIE RECHTE	---	---	0	0,00 %
REP	---	---	3	0,88 %
DIE VIOLETTEN	---	---	1	0,29 %
JED	---	---	1	0,29 %
MLPD	---	---	0	0,00 %
PAN	---	---	0	0,00 %
Gesundheitsfor- schung	---	---	1	0,29 %
PARTEILOSE WG „BRD“	---	---	0	0,00 %
Schöner Leben	---	---	0	0,00 %
V-Partei³	---	---	1	0,29 %

## Grundschule Moosfelde 3 (073)

	Erststimmen		Zweitstimmen	
Wahlberechtigte	1.019		1.019	
Wähler/innen	325	31,89 %	325	31,89 %
ungültige Stimmen	9	2,77 %	5	1,54 %
gültige Stimmen	316	97,23 %	320	98,46 %
Hieronymus, SPD	118	37,34 %	105	32,81 %
Kaiser, CDU	74	23,42 %	63	19,69 %
Verspohl, GRÜNE	8	2,53 %	12	3,75 %
Wiethoff, FDP	24	7,59 %	37	11,56 %
Wagner, PIRATEN	8	2,53 %	8	2,50 %
Huff, DIE LINKE	29	9,18 %	23	7,19 %
NPD	---	---	1	0,31 %
Die PARTEI	---	---	3	0,94 %
FREIE WÄHLER	---	---	0	0,00 %
BIG	---	---	2	0,62 %
FBI/FWG	---	---	0	0,00 %
Schmid, ÖDP	3	0,95 %	1	0,31 %
Volksabstimmung	---	---	0	0,00 %
TIERSCHUTZliste	---	---	1	0,31 %
AD-Demokraten NRW	---	---	5	1,56 %
Antoni, AfD	52	16,46 %	57	17,81 %
AUFBRUCH C	---	---	0	0,00 %
BGE	---	---	0	0,00 %
DBD	---	---	0	0,00 %
DKP	---	---	0	0,00 %
ZENTRUM	---	---	0	0,00 %
DIE RECHTE	---	---	1	0,31 %
REP	---	---	1	0,31 %
DIE VIOLETTEN	---	---	0	0,00 %
JED	---	---	0	0,00 %
MLPD	---	---	0	0,00 %
PAN	---	---	0	0,00 %
Gesundheitsforschung	---	---	0	0,00 %
PARTEILOSE WG „BRD“	---	---	0	0,00 %
Schöner Leben	---	---	0	0,00 %
V-Partei³	---	---	0	0,00 %

## Franz-Stock-Gymnasium A-Gebäude (081)

	Erststimmen		Zweitstimmen	
Wahlberechtigte	765		765	
Wähler/innen	271	35,42 %	271	35,42 %
ungültige Stimmen	1	0,37 %	3	1,11 %
gültige Stimmen	270	99,63 %	268	98,89 %
Hieronymus, SPD	108	40,00 %	98	36,57 %
Kaiser, CDU	86	31,85 %	69	25,75 %
Verspohl, GRÜNE	10	3,70 %	8	2,99 %
Wiethoff, FDP	30	11,11 %	47	17,54 %
Wagner, PIRATEN	3	1,11 %	2	0,75 %
Huff, DIE LINKE	13	4,81 %	13	4,85 %
NPD	---	---	0	0,00 %
Die PARTEI	---	---	2	0,75 %
FREIE WÄHLER	---	---	0	0,00 %
BIG	---	---	0	0,00 %
FBI/FWG	---	---	0	0,00 %
Schmid, ÖDP	0	0,00 %	0	0,00 %
Volksabstimmung	---	---	0	0,00 %
TIERSCHUTZliste	---	---	2	0,75 %
AD-Demokraten NRW	---	---	0	0,00 %
Antoni, AfD	20	7,41 %	24	8,96 %
AUFBRUCH C	---	---	0	0,00 %
BGE	---	---	0	0,00 %
DBD	---	---	0	0,00 %
DKP	---	---	0	0,00 %
ZENTRUM	---	---	0	0,00 %
DIE RECHTE	---	---	0	0,00 %
REP	---	---	0	0,00 %
DIE VIOLETTEN	---	---	0	0,00 %
JED	---	---	0	0,00 %
MLPD	---	---	0	0,00 %
PAN	---	---	0	0,00 %
Gesundheitsfor- schung	---	---	1	0,37 %
PARTEILOSE WG „BRD“	---	---	0	0,00 %
Schöner Leben	---	---	1	0,37 %
V-Partei³	---	---	1	0,37 %

## Grundschule Mühlenberg 1 (082)

	Erststimmen		Zweitstimmen	
Wahlberechtigte	777		777	
Wähler/innen	342	44,02 %	342	44,02 %
ungültige Stimmen	4	1,17 %	4	1,17 %
gültige Stimmen	338	98,83 %	338	98,83 %
Hieronymus, SPD	122	36,09 %	116	34,32 %
Kaiser, CDU	119	35,21 %	119	35,21 %
Verspohl, GRÜNE	23	6,80 %	18	5,33 %
Wiethoff, FDP	14	4,14 %	26	7,69 %
Wagner, PIRATEN	11	3,25 %	4	1,18 %
Huff, DIE LINKE	25	7,40 %	19	5,62 %
NPD	---	---	2	0,59 %
Die PARTEI	---	---	3	0,89 %
FREIE WÄHLER	---	---	1	0,30 %
BIG	---	---	0	0,00 %
FBI/FWG	---	---	0	0,00 %
Schmid, ÖDP	1	0,30 %	1	0,30 %
Volksabstimmung	---	---	0	0,00 %
TIERSCHUTZliste	---	---	1	0,30 %
AD-Demokraten NRW	---	---	0	0,00 %
Antoni, AfD	23	6,80 %	24	7,10 %
AUFBRUCH C	---	---	0	0,00 %
BGE	---	---	0	0,00 %
DBD	---	---	0	0,00 %
DKP	---	---	0	0,00 %
ZENTRUM	---	---	0	0,00 %
DIE RECHTE	---	---	0	0,00 %
REP	---	---	0	0,00 %
DIE VIOLETTEN	---	---	0	0,00 %
JED	---	---	0	0,00 %
MLPD	---	---	1	0,30 %
PAN	---	---	0	0,00 %
Gesundheitsforschung	---	---	0	0,00 %
PARTEILOSE WG „BRD“	---	---	0	0,00 %
Schöner Leben	---	---	0	0,00 %
V-Partei³	---	---	3	0,89 %

## Grundschule Mühlenberg 2 (083)

	Erststimmen		Zweitstimmen	
Wahlberechtigte	679		679	
Wähler/innen	338	49,78 %	338	49,78 %
ungültige Stimmen	3	0,89 %	2	0,59 %
gültige Stimmen	335	99,11 %	336	99,41 %
Hieronymus, SPD	84	25,07 %	86	25,60 %
Kaiser, CDU	163	48,66 %	134	39,88 %
Verspohl, GRÜNE	15	4,48 %	13	3,87 %
Wiethoff, FDP	32	9,55 %	50	14,88 %
Wagner, PIRATEN	3	0,90 %	4	1,19 %
Huff, DIE LINKE	16	4,78 %	19	5,65 %
NPD	---	---	5	1,49 %
Die PARTEI	---	---	2	0,60 %
FREIE WÄHLER	---	---	1	0,30 %
BIG	---	---	1	0,30 %
FBI/FWG	---	---	0	0,00 %
Schmid, ÖDP	2	0,60 %	1	0,30 %
Volksabstimmung	---	---	0	0,00 %
TIERSCHUTZliste	---	---	2	0,60 %
AD-Demokraten NRW	---	---	0	0,00 %
Antoni, AfD	20	5,97 %	18	5,36 %
AUFBRUCH C	---	---	0	0,00 %
BGE	---	---	0	0,00 %
DBD	---	---	0	0,00 %
DKP	---	---	0	0,00 %
ZENTRUM	---	---	0	0,00 %
DIE RECHTE	---	---	0	0,00 %
REP	---	---	0	0,00 %
DIE VIOLETTEN	---	---	0	0,00 %
JED	---	---	0	0,00 %
MLPD	---	---	0	0,00 %
PAN	---	---	0	0,00 %
Gesundheitsfor- schung	---	---	0	0,00 %
PARTEILOSE WG „BRD“	---	---	0	0,00 %
Schöner Leben	---	---	0	0,00 %
V-Partei³	---	---	0	0,00 %

## Hauptschule St. Petri (091)

	Erststimmen		Zweitstimmen	
Wahlberechtigte	1.403		1.403	
Wähler/innen	617	43,98 %	617	43,98 %
ungültige Stimmen	11	1,78 %	8	1,30 %
gültige Stimmen	606	98,22 %	609	98,70 %
Hieronimus, SPD	192	31,68 %	169	27,75 %
Kaiser, CDU	254	41,91 %	219	35,96 %
Verspohl, GRÜNE	36	5,94 %	28	4,60 %
Wiethoff, FDP	39	6,44 %	70	11,49 %
Wagner, PIRATEN	20	3,30 %	10	1,64 %
Huff, DIE LINKE	21	3,47 %	26	4,27 %
NPD	---	---	5	0,82 %
Die PARTEI	---	---	6	0,99 %
FREIE WÄHLER	---	---	5	0,82 %
BIG	---	---	1	0,16 %
FBI/FWG	---	---	0	0,00 %
Schmid, ÖDP	1	0,17 %	2	0,33 %
Volksabstimmung	---	---	1	0,16 %
TIERSCHUTZliste	---	---	9	1,48 %
AD-Demokraten NRW	---	---	0	0,00 %
Antoni, AfD	43	7,10 %	55	9,03 %
AUFBRUCH C	---	---	0	0,00 %
BGE	---	---	1	0,16 %
DBD	---	---	0	0,00 %
DKP	---	---	0	0,00 %
ZENTRUM	---	---	0	0,00 %
DIE RECHTE	---	---	0	0,00 %
REP	---	---	1	0,16 %
DIE VIOLETTEN	---	---	0	0,00 %
JED	---	---	0	0,00 %
MLPD	---	---	0	0,00 %
PAN	---	---	0	0,00 %
Gesundheitsfor- schung	---	---	0	0,00 %
PARTEILOSE WG „BRD“	---	---	0	0,00 %
Schöner Leben	---	---	1	0,16 %
V-Partei³	---	---	0	0,00 %

## Vereinsraum Nachbarn helfen Nachbarn (092)

	Erststimmen		Zweitstimmen	
Wahlberechtigte	621		621	
Wähler/innen	278	44,77 %	278	44,77 %
ungültige Stimmen	1	0,36 %	5	1,80 %
gültige Stimmen	277	99,64 %	273	98,20 %
Hieronymus, SPD	108	38,99 %	92	33,70 %
Kaiser, CDU	94	33,94 %	99	36,26 %
Verspohl, GRÜNE	6	2,17 %	9	3,30 %
Wiethoff, FDP	20	7,22 %	19	6,96 %
Wagner, PIRATEN	3	1,08 %	4	1,47 %
Huff, DIE LINKE	16	5,78 %	14	5,13 %
NPD	---	---	2	0,73 %
Die PARTEI	---	---	0	0,00 %
FREIE WÄHLER	---	---	1	0,37 %
BIG	---	---	0	0,00 %
FBI/FWG	---	---	0	0,00 %
Schmid, ÖDP	1	0,36 %	1	0,37 %
Volksabstimmung	---	---	0	0,00 %
TIERSCHUTZliste	---	---	2	0,73 %
AD-Demokraten NRW	---	---	0	0,00 %
Antoni, AfD	29	10,47 %	28	10,26 %
AUFBRUCH C	---	---	0	0,00 %
BGE	---	---	0	0,00 %
DBD	---	---	0	0,00 %
DKP	---	---	0	0,00 %
ZENTRUM	---	---	0	0,00 %
DIE RECHTE	---	---	0	0,00 %
REP	---	---	0	0,00 %
DIE VIOLETTEN	---	---	0	0,00 %
JED	---	---	0	0,00 %
MLPD	---	---	0	0,00 %
PAN	---	---	0	0,00 %
Gesundheitsforschung	---	---	1	0,37 %
PARTEILOSE WG „BRD“	---	---	0	0,00 %
Schöner Leben	---	---	1	0,37 %
V-Partei³	---	---	0	0,00 %



## Seniorenres. "Haus Flammberg" (093)

	Erststimmen		Zweitstimmen	
Wahlberechtigte	935		935	
Wähler/innen	486	51,98 %	486	51,98 %
ungültige Stimmen	3	0,62 %	6	1,23 %
gültige Stimmen	483	99,38 %	480	98,77 %
Hieronymus, SPD	171	35,40 %	149	31,04 %
Kaiser, CDU	190	39,34 %	169	35,21 %
Verspohl, GRÜNE	20	4,14 %	20	4,17 %
Wiethoff, FDP	34	7,04 %	56	11,67 %
Wagner, PIRATEN	8	1,66 %	6	1,25 %
Huff, DIE LINKE	12	2,48 %	19	3,96 %
NPD	---	---	2	0,42 %
Die PARTEI	---	---	2	0,42 %
FREIE WÄHLER	---	---	0	0,00 %
BIG	---	---	0	0,00 %
FBI/FWG	---	---	0	0,00 %
Schmid, ÖDP	1	0,21 %	1	0,21 %
Volksabstimmung	---	---	0	0,00 %
TIERSCHUTZliste	---	---	7	1,46 %
AD-Demokraten NRW	---	---	0	0,00 %
Antoni, AfD	47	9,73 %	49	10,21 %
AUFBRUCH C	---	---	0	0,00 %
BGE	---	---	0	0,00 %
DBD	---	---	0	0,00 %
DKP	---	---	0	0,00 %
ZENTRUM	---	---	0	0,00 %
DIE RECHTE	---	---	0	0,00 %
REP	---	---	0	0,00 %
DIE VIOLETTEN	---	---	0	0,00 %
JED	---	---	0	0,00 %
MLPD	---	---	0	0,00 %
PAN	---	---	0	0,00 %
Gesundheitsforschung	---	---	0	0,00 %
PARTEILOSE WG „BRD“	---	---	0	0,00 %
Schöner Leben	---	---	0	0,00 %
V-Partei³	---	---	0	0,00 %

## Service-Haus-Hüsten (101)

	Erststimmen		Zweitstimmen	
Wahlberechtigte	805		805	
Wähler/innen	307	38,14 %	307	38,14 %
ungültige Stimmen	7	2,28 %	3	0,98 %
gültige Stimmen	300	97,72 %	304	99,02 %
Hieronymus, SPD	109	36,33 %	99	32,57 %
Kaiser, CDU	95	31,67 %	92	30,26 %
Verspohl, GRÜNE	17	5,67 %	10	3,29 %
Wiethoff, FDP	22	7,33 %	31	10,20 %
Wagner, PIRATEN	6	2,00 %	2	0,66 %
Huff, DIE LINKE	16	5,33 %	16	5,26 %
NPD	---	---	1	0,33 %
Die PARTEI	---	---	5	1,64 %
FREIE WÄHLER	---	---	1	0,33 %
BIG	---	---	0	0,00 %
FBI/FWG	---	---	0	0,00 %
Schmid, ÖDP	0	0,00 %	0	0,00 %
Volksabstimmung	---	---	0	0,00 %
TIERSCHUTZliste	---	---	5	1,64 %
AD-Demokraten NRW	---	---	1	0,33 %
Antoni, AfD	35	11,67 %	36	11,84 %
AUFBRUCH C	---	---	0	0,00 %
BGE	---	---	0	0,00 %
DBD	---	---	1	0,33 %
DKP	---	---	0	0,00 %
ZENTRUM	---	---	0	0,00 %
DIE RECHTE	---	---	0	0,00 %
REP	---	---	1	0,33 %
DIE VIOLETTEN	---	---	1	0,33 %
JED	---	---	0	0,00 %
MLPD	---	---	1	0,33 %
PAN	---	---	0	0,00 %
Gesundheitsforschung	---	---	0	0,00 %
PARTEILOSE WG „BRD“	---	---	1	0,33 %
Schöner Leben	---	---	0	0,00 %
V-Partei³	---	---	0	0,00 %

## Realschule Hüsten 1 (102)

	Erststimmen		Zweitstimmen	
Wahlberechtigte	923		923	
Wähler/innen	371	40,20 %	371	40,20 %
ungültige Stimmen	5	1,35 %	8	2,16 %
gültige Stimmen	366	98,65 %	363	97,84 %
Hieronymus, SPD	159	43,44 %	150	41,32 %
Kaiser, CDU	112	30,60 %	107	29,48 %
Verspohl, GRÜNE	17	4,64 %	5	1,38 %
Wiethoff, FDP	20	5,46 %	34	9,37 %
Wagner, PIRATEN	2	0,55 %	4	1,10 %
Huff, DIE LINKE	29	7,92 %	21	5,79 %
NPD	---	---	5	1,38 %
Die PARTEI	---	---	2	0,55 %
FREIE WÄHLER	---	---	3	0,83 %
BIG	---	---	1	0,28 %
FBI/FWG	---	---	0	0,00 %
Schmid, ÖDP	0	0,00 %	1	0,28 %
Volksabstimmung	---	---	0	0,00 %
TIERSCHUTZliste	---	---	0	0,00 %
AD-Demokraten NRW	---	---	0	0,00 %
Antoni, AfD	27	7,38 %	29	7,99 %
AUFBRUCH C	---	---	0	0,00 %
BGE	---	---	1	0,28 %
DBD	---	---	0	0,00 %
DKP	---	---	0	0,00 %
ZENTRUM	---	---	0	0,00 %
DIE RECHTE	---	---	0	0,00 %
REP	---	---	0	0,00 %
DIE VIOLETTEN	---	---	0	0,00 %
JED	---	---	0	0,00 %
MLPD	---	---	0	0,00 %
PAN	---	---	0	0,00 %
Gesundheitsforschung	---	---	0	0,00 %
PARTEILOSE WG „BRD“	---	---	0	0,00 %
Schöner Leben	---	---	0	0,00 %
V-Partei³	---	---	0	0,00 %

## Realschule Hüsten 2 (103)

	Erststimmen		Zweitstimmen	
Wahlberechtigte	642		642	
Wähler/innen	238	37,07 %	238	37,07 %
ungültige Stimmen	3	1,26 %	2	0,84 %
gültige Stimmen	235	98,74 %	236	99,16 %
Hieronymus, SPD	103	43,83 %	109	46,19 %
Kaiser, CDU	65	27,66 %	59	25,00 %
Verspohl, GRÜNE	13	5,53 %	5	2,12 %
Wiethoff, FDP	14	5,96 %	17	7,20 %
Wagner, PIRATEN	7	2,98 %	1	0,42 %
Huff, DIE LINKE	11	4,68 %	13	5,51 %
NPD	---	---	0	0,00 %
Die PARTEI	---	---	2	0,85 %
FREIE WÄHLER	---	---	1	0,42 %
BIG	---	---	0	0,00 %
FBI/FWG	---	---	1	0,42 %
Schmid, ÖDP	0	0,00 %	0	0,00 %
Volksabstimmung	---	---	0	0,00 %
TIERSCHUTZliste	---	---	1	0,42 %
AD-Demokraten NRW	---	---	0	0,00 %
Antoni, AfD	22	9,36 %	23	9,75 %
AUFBRUCH C	---	---	0	0,00 %
BGE	---	---	0	0,00 %
DBD	---	---	0	0,00 %
DKP	---	---	0	0,00 %
ZENTRUM	---	---	0	0,00 %
DIE RECHTE	---	---	2	0,85 %
REP	---	---	0	0,00 %
DIE VIOLETTEN	---	---	1	0,42 %
JED	---	---	0	0,00 %
MLPD	---	---	0	0,00 %
PAN	---	---	0	0,00 %
Gesundheitsforschung	---	---	0	0,00 %
PARTEILOSE WG „BRD“	---	---	0	0,00 %
Schöner Leben	---	---	1	0,42 %
V-Partei³	---	---	0	0,00 %

## 111 Schützenhalle Herdringen 1 (111)

	Erststimmen		Zweitstimmen	
Wahlberechtigte	1.319		1.319	
Wähler/innen	601	45,56 %	601	45,56 %
ungültige Stimmen	4	0,67 %	2	0,33 %
gültige Stimmen	597	99,33 %	599	99,67 %
Hieronymus, SPD	166	27,81 %	174	29,05 %
Kaiser, CDU	297	49,75 %	245	40,90 %
Verspohl, GRÜNE	18	3,02 %	18	3,01 %
Wiethoff, FDP	60	10,05 %	89	14,86 %
Wagner, PIRATEN	6	1,01 %	1	0,17 %
Huff, DIE LINKE	8	1,34 %	17	2,84 %
NPD	---	---	1	0,17 %
Die PARTEI	---	---	3	0,50 %
FREIE WÄHLER	---	---	2	0,33 %
BIG	---	---	0	0,00 %
FBI/FWG	---	---	2	0,33 %
Schmid, ÖDP	2	0,34 %	0	0,00 %
Volksabstimmung	---	---	0	0,00 %
TIERSCHUTZliste	---	---	4	0,67 %
AD-Demokraten NRW	---	---	0	0,00 %
Antoni, AfD	40	6,70 %	40	6,68 %
AUFBRUCH C	---	---	2	0,33 %
BGE	---	---	0	0,00 %
DBD	---	---	0	0,00 %
DKP	---	---	0	0,00 %
ZENTRUM	---	---	0	0,00 %
DIE RECHTE	---	---	0	0,00 %
REP	---	---	0	0,00 %
DIE VIOLETTEN	---	---	1	0,17 %
JED	---	---	0	0,00 %
MLPD	---	---	0	0,00 %
PAN	---	---	0	0,00 %
Gesundheitsforschung	---	---	0	0,00 %
PARTEILOSE WG „BRD“	---	---	0	0,00 %
Schöner Leben	---	---	0	0,00 %
V-Partei³	---	---	0	0,00 %

## 112 Schützenhalle Herdringen 2 (112)

	Erststimmen		Zweitstimmen	
Wahlberechtigte	1.053		1.053	
Wähler/innen	486	46,15 %	486	46,15 %
ungültige Stimmen	7	1,44 %	3	0,62 %
gültige Stimmen	479	98,56 %	483	99,38 %
Hieronymus, SPD	130	27,14 %	128	26,50 %
Kaiser, CDU	234	48,85 %	206	42,65 %
Verspohl, GRÜNE	19	3,97 %	17	3,52 %
Wiethoff, FDP	39	8,14 %	74	15,32 %
Wagner, PIRATEN	6	1,25 %	4	0,83 %
Huff, DIE LINKE	16	3,34 %	16	3,31 %
NPD	---	---	1	0,21 %
Die PARTEI	---	---	1	0,21 %
FREIE WÄHLER	---	---	1	0,21 %
BIG	---	---	0	0,00 %
FBI/FWG	---	---	0	0,00 %
Schmid, ÖDP	1	0,21 %	0	0,00 %
Volksabstimmung	---	---	1	0,21 %
TIERSCHUTZliste	---	---	0	0,00 %
AD-Demokraten NRW	---	---	1	0,21 %
Antoni, AfD	34	7,10 %	31	6,42 %
AUFBRUCH C	---	---	0	0,00 %
BGE	---	---	0	0,00 %
DBD	---	---	1	0,21 %
DKP	---	---	0	0,00 %
ZENTRUM	---	---	1	0,21 %
DIE RECHTE	---	---	0	0,00 %
REP	---	---	0	0,00 %
DIE VIOLETTEN	---	---	0	0,00 %
JED	---	---	0	0,00 %
MLPD	---	---	0	0,00 %
PAN	---	---	0	0,00 %
Gesundheitsfor- schung	---	---	0	0,00 %
PARTEILOSE WG „BRD“	---	---	0	0,00 %
Schöner Leben	---	---	0	0,00 %
V-Partei³	---	---	0	0,00 %

## Schützenhalle Herdringen 3 (121)

	Erststimmen		Zweitstimmen	
Wahlberechtigte	538		538	
Wähler/innen	249	46,28 %	249	46,28 %
ungültige Stimmen	1	0,40 %	2	0,80 %
gültige Stimmen	248	99,60 %	247	99,20 %
Hieronymus, SPD	70	28,23 %	71	28,74 %
Kaiser, CDU	120	48,39 %	99	40,08 %
Verspohl, GRÜNE	10	4,03 %	11	4,45 %
Wiethoff, FDP	17	6,85 %	29	11,74 %
Wagner, PIRATEN	4	1,61 %	3	1,21 %
Huff, DIE LINKE	8	3,23 %	7	2,83 %
NPD	---	---	0	0,00 %
Die PARTEI	---	---	0	0,00 %
FREIE WÄHLER	---	---	2	0,81 %
BIG	---	---	0	0,00 %
FBI/FWG	---	---	0	0,00 %
Schmid, ÖDP	1	0,40 %	1	0,40 %
Volksabstimmung	---	---	0	0,00 %
TIERSCHUTZliste	---	---	5	2,02 %
AD-Demokraten NRW	---	---	0	0,00 %
Antoni, AfD	18	7,26 %	18	7,29 %
AUFBRUCH C	---	---	0	0,00 %
BGE	---	---	0	0,00 %
DBD	---	---	0	0,00 %
DKP	---	---	0	0,00 %
ZENTRUM	---	---	0	0,00 %
DIE RECHTE	---	---	0	0,00 %
REP	---	---	0	0,00 %
DIE VIOLETTEN	---	---	0	0,00 %
JED	---	---	0	0,00 %
MLPD	---	---	0	0,00 %
PAN	---	---	0	0,00 %
Gesundheitsforschung	---	---	1	0,40 %
PARTEILOSE WG „BRD“	---	---	0	0,00 %
Schöner Leben	---	---	0	0,00 %
V-Partei³	---	---	0	0,00 %

## Gaststätte Hauswirth (122)

	Erststimmen		Zweitstimmen	
Wahlberechtigte	303		303	
Wähler/innen	175	57,76 %	175	57,76 %
ungültige Stimmen	0	0,00 %	1	0,57 %
gültige Stimmen	175	100,00 %	174	99,43 %
Hieronymus, SPD	49	28,00 %	43	24,71 %
Kaiser, CDU	88	50,29 %	83	47,70 %
Verspohl, GRÜNE	10	5,71 %	8	4,60 %
Wiethoff, FDP	9	5,14 %	19	10,92 %
Wagner, PIRATEN	0	0,00 %	0	0,00 %
Huff, DIE LINKE	4	2,29 %	3	1,72 %
NPD	---	---	0	0,00 %
Die PARTEI	---	---	2	1,15 %
FREIE WÄHLER	---	---	0	0,00 %
BIG	---	---	0	0,00 %
FBI/FWG	---	---	0	0,00 %
Schmid, ÖDP	1	0,57 %	1	0,57 %
Volksabstimmung	---	---	0	0,00 %
TIERSCHUTZliste	---	---	0	0,00 %
AD-Demokraten NRW	---	---	0	0,00 %
Antoni, AfD	14	8,00 %	15	8,62 %
AUFBRUCH C	---	---	0	0,00 %
BGE	---	---	0	0,00 %
DBD	---	---	0	0,00 %
DKP	---	---	0	0,00 %
ZENTRUM	---	---	0	0,00 %
DIE RECHTE	---	---	0	0,00 %
REP	---	---	0	0,00 %
DIE VIOLETTEN	---	---	0	0,00 %
JED	---	---	0	0,00 %
MLPD	---	---	0	0,00 %
PAN	---	---	0	0,00 %
Gesundheitsfor- schung	---	---	0	0,00 %
PARTEILOSE WG „BRD“	---	---	0	0,00 %
Schöner Leben	---	---	0	0,00 %
V-Partei³	---	---	0	0,00 %



## Grundschule Holzen (123)

	Erststimmen		Zweitstimmen	
Wahlberechtigte	1.221		1.221	
Wähler/innen	692	56,67 %	692	56,67 %
ungültige Stimmen	5	0,72 %	6	0,87 %
gültige Stimmen	687	99,28 %	686	99,13 %
Hieronymus, SPD	186	27,07 %	184	26,82 %
Kaiser, CDU	354	51,53 %	299	43,59 %
Verspohl, GRÜNE	33	4,80 %	29	4,23 %
Wiethoff, FDP	58	8,44 %	98	14,29 %
Wagner, PIRATEN	11	1,60 %	11	1,60 %
Huff, DIE LINKE	11	1,60 %	10	1,46 %
NPD	---	---	2	0,29 %
Die PARTEI	---	---	1	0,15 %
FREIE WÄHLER	---	---	1	0,15 %
BIG	---	---	0	0,00 %
FBI/FWG	---	---	0	0,00 %
Schmid, ÖDP	1	0,15 %	0	0,00 %
Volksabstimmung	---	---	2	0,29 %
TIERSCHUTZliste	---	---	4	0,58 %
AD-Demokraten NRW	---	---	0	0,00 %
Antoni, AfD	33	4,80 %	42	6,12 %
AUFBRUCH C	---	---	0	0,00 %
BGE	---	---	0	0,00 %
DBD	---	---	0	0,00 %
DKP	---	---	0	0,00 %
ZENTRUM	---	---	0	0,00 %
DIE RECHTE	---	---	0	0,00 %
REP	---	---	0	0,00 %
DIE VIOLETTEN	---	---	1	0,15 %
JED	---	---	0	0,00 %
MLPD	---	---	0	0,00 %
PAN	---	---	1	0,15 %
Gesundheitsforschung	---	---	0	0,00 %
PARTEILOSE WG „BRD“	---	---	0	0,00 %
Schöner Leben	---	---	0	0,00 %
V-Partei³	---	---	1	0,15 %

## Grundschule Müschede 1 (131)

	Erststimmen		Zweitstimmen	
Wahlberechtigte	993		993	
Wähler/innen	540	54,38 %	540	54,38 %
ungültige Stimmen	7	1,30 %	5	0,93 %
gültige Stimmen	533	98,70 %	535	99,07 %
Hieronymus, SPD	192	36,02 %	184	34,39 %
Kaiser, CDU	197	36,96 %	169	31,59 %
Verspohl, GRÜNE	25	4,69 %	22	4,11 %
Wiethoff, FDP	62	11,63 %	85	15,89 %
Wagner, PIRATEN	7	1,31 %	5	0,93 %
Huff, DIE LINKE	15	2,81 %	16	2,99 %
NPD	---	---	0	0,00 %
Die PARTEI	---	---	4	0,75 %
FREIE WÄHLER	---	---	4	0,75 %
BIG	---	---	0	0,00 %
FBI/FWG	---	---	0	0,00 %
Schmid, ÖDP	1	0,19 %	0	0,00 %
Volksabstimmung	---	---	0	0,00 %
TIERSCHUTZliste	---	---	5	0,93 %
AD-Demokraten NRW	---	---	0	0,00 %
Antoni, AfD	34	6,38 %	39	7,29 %
AUFBRUCH C	---	---	0	0,00 %
BGE	---	---	0	0,00 %
DBD	---	---	0	0,00 %
DKP	---	---	0	0,00 %
ZENTRUM	---	---	0	0,00 %
DIE RECHTE	---	---	0	0,00 %
REP	---	---	0	0,00 %
DIE VIOLETTEN	---	---	2	0,37 %
JED	---	---	0	0,00 %
MLPD	---	---	0	0,00 %
PAN	---	---	0	0,00 %
Gesundheitsforschung	---	---	0	0,00 %
PARTEILOSE WG „BRD“	---	---	0	0,00 %
Schöner Leben	---	---	0	0,00 %
V-Partei³	---	---	0	0,00 %

## Grundschule Müschede 2 (132)

	Erststimmen		Zweitstimmen	
Wahlberechtigte	1.121		1.121	
Wähler/innen	600	53,52 %	600	53,52 %
ungültige Stimmen	7	1,17 %	4	0,67 %
gültige Stimmen	593	98,83 %	596	99,33 %
Hieronimus, SPD	232	39,12 %	224	37,58 %
Kaiser, CDU	221	37,27 %	197	33,05 %
Verspohl, GRÜNE	24	4,05 %	28	4,70 %
Wiethoff, FDP	54	9,11 %	71	11,91 %
Wagner, PIRATEN	17	2,87 %	13	2,18 %
Huff, DIE LINKE	19	3,20 %	15	2,52 %
NPD	---	---	1	0,17 %
Die PARTEI	---	---	6	1,01 %
FREIE WÄHLER	---	---	3	0,50 %
BIG	---	---	0	0,00 %
FBI/FWG	---	---	0	0,00 %
Schmid, ÖDP	1	0,17 %	0	0,00 %
Volksabstimmung	---	---	1	0,17 %
TIERSCHUTZliste	---	---	3	0,50 %
AD-Demokraten NRW	---	---	0	0,00 %
Antoni, AfD	25	4,22 %	25	4,19 %
AUFBRUCH C	---	---	0	0,00 %
BGE	---	---	0	0,00 %
DBD	---	---	2	0,34 %
DKP	---	---	0	0,00 %
ZENTRUM	---	---	0	0,00 %
DIE RECHTE	---	---	0	0,00 %
REP	---	---	2	0,34 %
DIE VIOLETTEN	---	---	3	0,50 %
JED	---	---	0	0,00 %
MLPD	---	---	0	0,00 %
PAN	---	---	0	0,00 %
Gesundheitsforschung	---	---	0	0,00 %
PARTEILOSE WG „BRD“	---	---	0	0,00 %
Schöner Leben	---	---	0	0,00 %
V-Partei³	---	---	2	0,34 %

## Grundschule Bruchhausen (141)

	Erststimmen		Zweitstimmen	
Wahlberechtigte	820		820	
Wähler/innen	403	49,15 %	403	49,15 %
ungültige Stimmen	3	0,74 %	1	0,25 %
gültige Stimmen	400	99,26 %	402	99,75 %
Hieronymus, SPD	163	40,75 %	148	36,82 %
Kaiser, CDU	167	41,75 %	154	38,31 %
Verspohl, GRÜNE	14	3,50 %	19	4,73 %
Wiethoff, FDP	17	4,25 %	27	6,72 %
Wagner, PIRATEN	7	1,75 %	5	1,24 %
Huff, DIE LINKE	14	3,50 %	17	4,23 %
NPD	---	---	4	1,00 %
Die PARTEI	---	---	1	0,25 %
FREIE WÄHLER	---	---	0	0,00 %
BIG	---	---	0	0,00 %
FBI/FWG	---	---	0	0,00 %
Schmid, ÖDP	1	0,25 %	1	0,25 %
Volksabstimmung	---	---	0	0,00 %
TIERSCHUTZliste	---	---	3	0,75 %
AD-Demokraten NRW	---	---	1	0,25 %
Antoni, AfD	17	4,25 %	18	4,48 %
AUFBRUCH C	---	---	0	0,00 %
BGE	---	---	0	0,00 %
DBD	---	---	1	0,25 %
DKP	---	---	0	0,00 %
ZENTRUM	---	---	0	0,00 %
DIE RECHTE	---	---	0	0,00 %
REP	---	---	1	0,25 %
DIE VIOLETTEN	---	---	0	0,00 %
JED	---	---	0	0,00 %
MLPD	---	---	0	0,00 %
PAN	---	---	0	0,00 %
Gesundheitsforschung	---	---	1	0,25 %
PARTEILOSE WG „BRD“	---	---	0	0,00 %
Schöner Leben	---	---	1	0,25 %
V-Partei³	---	---	0	0,00 %

## Pfarrheim Bruchhausen (142)

	Erststimmen		Zweitstimmen	
Wahlberechtigte	784		784	
Wähler/innen	410	52,30 %	410	52,30 %
ungültige Stimmen	6	1,46 %	6	1,46 %
gültige Stimmen	404	98,54 %	404	98,54 %
Hieronymus, SPD	161	39,85 %	151	37,38 %
Kaiser, CDU	169	41,83 %	147	36,39 %
Verspohl, GRÜNE	10	2,48 %	10	2,48 %
Wiethoff, FDP	21	5,20 %	45	11,14 %
Wagner, PIRATEN	7	1,73 %	1	0,25 %
Huff, DIE LINKE	10	2,48 %	12	2,97 %
NPD	---	---	3	0,74 %
Die PARTEI	---	---	2	0,50 %
FREIE WÄHLER	---	---	4	0,99 %
BIG	---	---	0	0,00 %
FBI/FWG	---	---	0	0,00 %
Schmid, ÖDP	0	0,00 %	0	0,00 %
Volksabstimmung	---	---	1	0,25 %
TIERSCHUTZliste	---	---	1	0,25 %
AD-Demokraten NRW	---	---	0	0,00 %
Antoni, AfD	26	6,44 %	25	6,19 %
AUFBRUCH C	---	---	0	0,00 %
BGE	---	---	0	0,00 %
DBD	---	---	1	0,25 %
DKP	---	---	0	0,00 %
ZENTRUM	---	---	0	0,00 %
DIE RECHTE	---	---	0	0,00 %
REP	---	---	0	0,00 %
DIE VIOLETTEN	---	---	0	0,00 %
JED	---	---	0	0,00 %
MLPD	---	---	0	0,00 %
PAN	---	---	0	0,00 %
Gesundheitsfor- schung	---	---	0	0,00 %
PARTEILOSE WG „BRD“	---	---	0	0,00 %
Schöner Leben	---	---	0	0,00 %
V-Partei³	---	---	1	0,25 %

## Kindertagesstätte "Entenhausen" (143)

	Erststimmen		Zweitstimmen	
Wahlberechtigte	836		836	
Wähler/innen	457	54,67 %	457	54,67 %
ungültige Stimmen	4	0,88 %	4	0,88 %
gültige Stimmen	453	99,12 %	453	99,12 %
Hieronymus, SPD	223	49,23 %	211	46,58 %
Kaiser, CDU	166	36,64 %	147	32,45 %
Verspohl, GRÜNE	17	3,75 %	13	2,87 %
Wiethoff, FDP	16	3,53 %	40	8,83 %
Wagner, PIRATEN	12	2,65 %	6	1,32 %
Huff, DIE LINKE	9	1,99 %	10	2,21 %
NPD	---	---	2	0,44 %
Die PARTEI	---	---	1	0,22 %
FREIE WÄHLER	---	---	0	0,00 %
BIG	---	---	0	0,00 %
FBI/FWG	---	---	0	0,00 %
Schmid, ÖDP	0	0,00 %	0	0,00 %
Volksabstimmung	---	---	0	0,00 %
TIERSCHUTZliste	---	---	3	0,66 %
AD-Demokraten NRW	---	---	1	0,22 %
Antoni, AfD	10	2,21 %	14	3,09 %
AUFBRUCH C	---	---	0	0,00 %
BGE	---	---	0	0,00 %
DBD	---	---	0	0,00 %
DKP	---	---	1	0,22 %
ZENTRUM	---	---	0	0,00 %
DIE RECHTE	---	---	1	0,22 %
REP	---	---	0	0,00 %
DIE VIOLETTEN	---	---	0	0,00 %
JED	---	---	0	0,00 %
MLPD	---	---	0	0,00 %
PAN	---	---	0	0,00 %
Gesundheitsforschung	---	---	0	0,00 %
PARTEILOSE WG „BRD“	---	---	0	0,00 %
Schöner Leben	---	---	1	0,22 %
V-Partei³	---	---	2	0,44 %

## Schützenhaus Breitenbruch (151)

	Erststimmen		Zweitstimmen	
Wahlberechtigte	158		158	
Wähler/innen	112	70,89 %	112	70,89 %
ungültige Stimmen	1	0,89 %	2	1,79 %
gültige Stimmen	111	99,11 %	110	98,21 %
Hieronymus, SPD	37	33,33 %	39	35,45 %
Kaiser, CDU	54	48,65 %	52	47,27 %
Verspohl, GRÜNE	4	3,60 %	0	0,00 %
Wiethoff, FDP	8	7,21 %	11	10,00 %
Wagner, PIRATEN	2	1,80 %	2	1,82 %
Huff, DIE LINKE	2	1,80 %	1	0,91 %
NPD	---	---	0	0,00 %
Die PARTEI	---	---	0	0,00 %
FREIE WÄHLER	---	---	1	0,91 %
BIG	---	---	0	0,00 %
FBI/FWG	---	---	0	0,00 %
Schmid, ÖDP	0	0,00 %	0	0,00 %
Volksabstimmung	---	---	0	0,00 %
TIERSCHUTZliste	---	---	0	0,00 %
AD-Demokraten NRW	---	---	0	0,00 %
Antoni, AfD	4	3,60 %	3	2,73 %
AUFBRUCH C	---	---	0	0,00 %
BGE	---	---	0	0,00 %
DBD	---	---	1	0,91 %
DKP	---	---	0	0,00 %
ZENTRUM	---	---	0	0,00 %
DIE RECHTE	---	---	0	0,00 %
REP	---	---	0	0,00 %
DIE VIOLETTEN	---	---	0	0,00 %
JED	---	---	0	0,00 %
MLPD	---	---	0	0,00 %
PAN	---	---	0	0,00 %
Gesundheitsfor- schung	---	---	0	0,00 %
PARTEILOSE WG „BRD“	---	---	0	0,00 %
Schöner Leben	---	---	0	0,00 %
V-Partei³	---	---	0	0,00 %

## Schützenhalle Niedereimer (152)

	Erststimmen		Zweitstimmen	
Wahlberechtigte	1.471		1.471	
Wähler/innen	744	50,58 %	744	50,58 %
ungültige Stimmen	3	0,40 %	5	0,67 %
gültige Stimmen	741	99,60 %	739	99,33 %
Hieronymus, SPD	255	34,41 %	248	33,56 %
Kaiser, CDU	317	42,78 %	289	39,11 %
Verspohl, GRÜNE	70	9,45 %	40	5,41 %
Wiethoff, FDP	40	5,40 %	78	10,55 %
Wagner, PIRATEN	12	1,62 %	10	1,35 %
Huff, DIE LINKE	20	2,70 %	24	3,25 %
NPD	---	---	3	0,41 %
Die PARTEI	---	---	2	0,27 %
FREIE WÄHLER	---	---	6	0,81 %
BIG	---	---	0	0,00 %
FBI/FWG	---	---	0	0,00 %
Schmid, ÖDP	0	0,00 %	1	0,14 %
Volksabstimmung	---	---	0	0,00 %
TIERSCHUTZliste	---	---	2	0,27 %
AD-Demokraten NRW	---	---	0	0,00 %
Antoni, AfD	27	3,64 %	33	4,47 %
AUFBRUCH C	---	---	0	0,00 %
BGE	---	---	0	0,00 %
DBD	---	---	0	0,00 %
DKP	---	---	0	0,00 %
ZENTRUM	---	---	0	0,00 %
DIE RECHTE	---	---	0	0,00 %
REP	---	---	0	0,00 %
DIE VIOLETTEN	---	---	0	0,00 %
JED	---	---	0	0,00 %
MLPD	---	---	2	0,27 %
PAN	---	---	0	0,00 %
Gesundheitsforschung	---	---	1	0,14 %
PARTEILOSE WG „BRD“	---	---	0	0,00 %
Schöner Leben	---	---	0	0,00 %
V-Partei³	---	---	0	0,00 %



## Saal der Heilig Kreuz Kirche (153)

	Erststimmen		Zweitstimmen	
Wahlberechtigte	1.102		1.102	
Wähler/innen	481	43,65 %	481	43,65 %
ungültige Stimmen	4	0,83 %	3	0,62 %
gültige Stimmen	477	99,17 %	478	99,38 %
Hieronimus, SPD	171	35,85 %	184	38,49 %
Kaiser, CDU	171	35,85 %	154	32,22 %
Verspohl, GRÜNE	42	8,81 %	21	4,39 %
Wiethoff, FDP	32	6,71 %	42	8,79 %
Wagner, PIRATEN	9	1,89 %	6	1,26 %
Huff, DIE LINKE	18	3,77 %	17	3,56 %
NPD	---	---	2	0,42 %
Die PARTEI	---	---	4	0,84 %
FREIE WÄHLER	---	---	5	1,05 %
BIG	---	---	0	0,00 %
FBI/FWG	---	---	1	0,21 %
Schmid, ÖDP	2	0,42 %	3	0,63 %
Volksabstimmung	---	---	1	0,21 %
TIERSCHUTZliste	---	---	1	0,21 %
AD-Demokraten NRW	---	---	0	0,00 %
Antoni, AfD	32	6,71 %	34	7,11 %
AUFBRUCH C	---	---	0	0,00 %
BGE	---	---	0	0,00 %
DBD	---	---	0	0,00 %
DKP	---	---	0	0,00 %
ZENTRUM	---	---	1	0,21 %
DIE RECHTE	---	---	0	0,00 %
REP	---	---	0	0,00 %
DIE VIOLETTEN	---	---	0	0,00 %
JED	---	---	0	0,00 %
MLPD	---	---	0	0,00 %
PAN	---	---	0	0,00 %
Gesundheitsforschung	---	---	1	0,21 %
PARTEILOSE WG „BRD“	---	---	0	0,00 %
Schöner Leben	---	---	0	0,00 %
V-Partei³	---	---	1	0,21 %

## Schützenhalle Wennigloh (161)

	Erststimmen		Zweitstimmen	
Wahlberechtigte	765		765	
Wähler/innen	445	58,17 %	445	58,17 %
ungültige Stimmen	5	1,12 %	6	1,35 %
gültige Stimmen	440	98,88 %	439	98,65 %
Hieronymus, SPD	130	29,55 %	128	29,16 %
Kaiser, CDU	194	44,09 %	178	40,55 %
Verspohl, GRÜNE	36	8,18 %	25	5,69 %
Wiethoff, FDP	25	5,68 %	47	10,71 %
Wagner, PIRATEN	7	1,59 %	1	0,23 %
Huff, DIE LINKE	18	4,09 %	13	2,96 %
NPD	---	---	0	0,00 %
Die PARTEI	---	---	1	0,23 %
FREIE WÄHLER	---	---	1	0,23 %
BIG	---	---	0	0,00 %
FBI/FWG	---	---	0	0,00 %
Schmid, ÖDP	0	0,00 %	1	0,23 %
Volksabstimmung	---	---	0	0,00 %
TIERSCHUTZliste	---	---	4	0,91 %
AD-Demokraten NRW	---	---	0	0,00 %
Antoni, AfD	30	6,82 %	31	7,06 %
AUFBRUCH C	---	---	0	0,00 %
BGE	---	---	0	0,00 %
DBD	---	---	2	0,46 %
DKP	---	---	0	0,00 %
ZENTRUM	---	---	0	0,00 %
DIE RECHTE	---	---	0	0,00 %
REP	---	---	1	0,23 %
DIE VIOLETTEN	---	---	4	0,91 %
JED	---	---	1	0,23 %
MLPD	---	---	1	0,23 %
PAN	---	---	0	0,00 %
Gesundheitsfor- schung	---	---	0	0,00 %
PARTEILOSE WG „BRD“	---	---	0	0,00 %
Schöner Leben	---	---	0	0,00 %
V-Partei³	---	---	0	0,00 %

## Staatliches Forstamt (162)

	Erststimmen		Zweitstimmen	
Wahlberechtigte	296		296	
Wähler/innen	95	32,09 %	95	32,09 %
ungültige Stimmen	0	0,00 %	1	1,05 %
gültige Stimmen	95	100,00 %	94	98,95 %
Hieronymus, SPD	35	36,84 %	30	31,91 %
Kaiser, CDU	31	32,63 %	25	26,60 %
Verspohl, GRÜNE	7	7,37 %	7	7,45 %
Wiethoff, FDP	10	10,53 %	14	14,89 %
Wagner, PIRATEN	3	3,16 %	2	2,13 %
Huff, DIE LINKE	3	3,16 %	3	3,19 %
NPD	---	---	1	1,06 %
Die PARTEI	---	---	1	1,06 %
FREIE WÄHLER	---	---	0	0,00 %
BIG	---	---	0	0,00 %
FBI/FWG	---	---	0	0,00 %
Schmid, ÖDP	0	0,00 %	0	0,00 %
Volksabstimmung	---	---	0	0,00 %
TIERSCHUTZliste	---	---	2	2,13 %
AD-Demokraten NRW	---	---	0	0,00 %
Antoni, AfD	6	6,32 %	9	9,57 %
AUFBRUCH C	---	---	0	0,00 %
BGE	---	---	0	0,00 %
DBD	---	---	0	0,00 %
DKP	---	---	0	0,00 %
ZENTRUM	---	---	0	0,00 %
DIE RECHTE	---	---	0	0,00 %
REP	---	---	0	0,00 %
DIE VIOLETTEN	---	---	0	0,00 %
JED	---	---	0	0,00 %
MLPD	---	---	0	0,00 %
PAN	---	---	0	0,00 %
Gesundheitsforschung	---	---	0	0,00 %
PARTEILOSE WG „BRD“	---	---	0	0,00 %
Schöner Leben	---	---	0	0,00 %
V-Partei³	---	---	0	0,00 %

## Industrie- und Handelskammer Arnsberg (163)

	Erststimmen		Zweitstimmen	
Wahlberechtigte	865		865	
Wähler/innen	327	37,80 %	327	37,80 %
ungültige Stimmen	4	1,22 %	0	0,00 %
gültige Stimmen	323	98,78 %	327	100,00 %
Hieronimus, SPD	102	31,58 %	94	28,75 %
Kaiser, CDU	131	40,56 %	123	37,61 %
Verspohl, GRÜNE	28	8,67 %	24	7,34 %
Wiethoff, FDP	26	8,05 %	43	13,15 %
Wagner, PIRATEN	11	3,41 %	5	1,53 %
Huff, DIE LINKE	12	3,72 %	10	3,06 %
NPD	---	---	2	0,61 %
Die PARTEI	---	---	4	1,22 %
FREIE WÄHLER	---	---	1	0,31 %
BIG	---	---	0	0,00 %
FBI/FWG	---	---	0	0,00 %
Schmid, ÖDP	0	0,00 %	1	0,31 %
Volksabstimmung	---	---	0	0,00 %
TIERSCHUTZliste	---	---	2	0,61 %
AD-Demokraten NRW	---	---	0	0,00 %
Antoni, AfD	13	4,02 %	17	5,20 %
AUFBRUCH C	---	---	0	0,00 %
BGE	---	---	0	0,00 %
DBD	---	---	0	0,00 %
DKP	---	---	0	0,00 %
ZENTRUM	---	---	0	0,00 %
DIE RECHTE	---	---	0	0,00 %
REP	---	---	0	0,00 %
DIE VIOLETTEN	---	---	0	0,00 %
JED	---	---	0	0,00 %
MLPD	---	---	0	0,00 %
PAN	---	---	0	0,00 %
Gesundheitsforschung	---	---	0	0,00 %
PARTEILOSE WG „BRD“	---	---	0	0,00 %
Schöner Leben	---	---	1	0,31 %
V-Partei³	---	---	0	0,00 %

## Bodelschwingschule (171)

	Erststimmen		Zweitstimmen	
Wahlberechtigte	1.180		1.180	
Wähler/innen	538	45,59 %	538	45,59 %
ungültige Stimmen	2	0,37 %	1	0,19 %
gültige Stimmen	536	99,63 %	537	99,81 %
Hieronymus, SPD	174	32,46 %	169	31,47 %
Kaiser, CDU	230	42,91 %	199	37,06 %
Verspohl, GRÜNE	31	5,78 %	28	5,21 %
Wiethoff, FDP	34	6,34 %	57	10,61 %
Wagner, PIRATEN	6	1,12 %	3	0,56 %
Huff, DIE LINKE	26	4,85 %	22	4,10 %
NPD	---	---	2	0,37 %
Die PARTEI	---	---	6	1,12 %
FREIE WÄHLER	---	---	3	0,56 %
BIG	---	---	0	0,00 %
FBI/FWG	---	---	0	0,00 %
Schmid, ÖDP	4	0,75 %	0	0,00 %
Volksabstimmung	---	---	1	0,19 %
TIERSCHUTZliste	---	---	5	0,93 %
AD-Demokraten NRW	---	---	0	0,00 %
Antoni, AfD	31	5,78 %	36	6,70 %
AUFBRUCH C	---	---	0	0,00 %
BGE	---	---	1	0,19 %
DBD	---	---	1	0,19 %
DKP	---	---	0	0,00 %
ZENTRUM	---	---	0	0,00 %
DIE RECHTE	---	---	1	0,19 %
REP	---	---	0	0,00 %
DIE VIOLETTEN	---	---	0	0,00 %
JED	---	---	1	0,19 %
MLPD	---	---	1	0,19 %
PAN	---	---	0	0,00 %
Gesundheitsforschung	---	---	0	0,00 %
PARTEILOSE WG „BRD“	---	---	1	0,19 %
Schöner Leben	---	---	0	0,00 %
V-Partei³	---	---	0	0,00 %

## Altes Rathaus - Stadtbüro - (172)

	Erststimmen		Zweitstimmen	
Wahlberechtigte	1.102		1.102	
Wähler/innen	486	44,10 %	486	44,10 %
ungültige Stimmen	7	1,44 %	7	1,44 %
gültige Stimmen	479	98,56 %	479	98,56 %
Hieronymus, SPD	131	27,35 %	127	26,51 %
Kaiser, CDU	184	38,41 %	141	29,44 %
Verspohl, GRÜNE	79	16,49 %	58	12,11 %
Wiethoff, FDP	30	6,26 %	77	16,08 %
Wagner, PIRATEN	10	2,09 %	8	1,67 %
Huff, DIE LINKE	14	2,92 %	19	3,97 %
NPD	---	---	2	0,42 %
Die PARTEI	---	---	3	0,63 %
FREIE WÄHLER	---	---	3	0,63 %
BIG	---	---	0	0,00 %
FBI/FWG	---	---	0	0,00 %
Schmid, ÖDP	0	0,00 %	1	0,21 %
Volksabstimmung	---	---	0	0,00 %
TIERSCHUTZliste	---	---	3	0,63 %
AD-Demokraten NRW	---	---	0	0,00 %
Antoni, AfD	31	6,47 %	30	6,26 %
AUFBRUCH C	---	---	0	0,00 %
BGE	---	---	0	0,00 %
DBD	---	---	0	0,00 %
DKP	---	---	0	0,00 %
ZENTRUM	---	---	1	0,21 %
DIE RECHTE	---	---	0	0,00 %
REP	---	---	1	0,21 %
DIE VIOLETTEN	---	---	1	0,21 %
JED	---	---	0	0,00 %
MLPD	---	---	1	0,21 %
PAN	---	---	0	0,00 %
Gesundheitsforschung	---	---	1	0,21 %
PARTEILOSE WG „BRD“	---	---	0	0,00 %
Schöner Leben	---	---	0	0,00 %
V-Partei³	---	---	2	0,42 %

## Grundschule Birkenpfad 1 (181)

	Erststimmen		Zweitstimmen	
Wahlberechtigte	458		458	
Wähler/innen	167	36,46 %	167	36,46 %
ungültige Stimmen	4	2,40 %	5	2,99 %
gültige Stimmen	163	97,60 %	162	97,01 %
Hieronymus, SPD	69	42,33 %	66	40,74 %
Kaiser, CDU	45	27,61 %	41	25,31 %
Verspohl, GRÜNE	9	5,52 %	5	3,09 %
Wiethoff, FDP	9	5,52 %	8	4,94 %
Wagner, PIRATEN	5	3,07 %	5	3,09 %
Huff, DIE LINKE	10	6,13 %	12	7,41 %
NPD	---	---	3	1,85 %
Die PARTEI	---	---	1	0,62 %
FREIE WÄHLER	---	---	0	0,00 %
BIG	---	---	0	0,00 %
FBI/FWG	---	---	0	0,00 %
Schmid, ÖDP	0	0,00 %	0	0,00 %
Volksabstimmung	---	---	0	0,00 %
TIERSCHUTZliste	---	---	1	0,62 %
AD-Demokraten NRW	---	---	0	0,00 %
Antoni, AfD	16	9,82 %	20	12,35 %
AUFBRUCH C	---	---	0	0,00 %
BGE	---	---	0	0,00 %
DBD	---	---	0	0,00 %
DKP	---	---	0	0,00 %
ZENTRUM	---	---	0	0,00 %
DIE RECHTE	---	---	0	0,00 %
REP	---	---	0	0,00 %
DIE VIOLETTEN	---	---	0	0,00 %
JED	---	---	0	0,00 %
MLPD	---	---	0	0,00 %
PAN	---	---	0	0,00 %
Gesundheitsforschung	---	---	0	0,00 %
PARTEILOSE WG „BRD“	---	---	0	0,00 %
Schöner Leben	---	---	0	0,00 %
V-Partei³	---	---	0	0,00 %

## Grundschule Birkenpfad 2 (182)

	Erststimmen		Zweitstimmen	
Wahlberechtigte	1.114		1.114	
Wähler/innen	425	38,15 %	425	38,15 %
ungültige Stimmen	5	1,18 %	4	0,94 %
gültige Stimmen	420	98,82 %	421	99,06 %
Hieronymus, SPD	146	34,76 %	143	33,97 %
Kaiser, CDU	138	32,86 %	124	29,45 %
Verspohl, GRÜNE	39	9,29 %	28	6,65 %
Wiethoff, FDP	32	7,62 %	43	10,21 %
Wagner, PIRATEN	6	1,43 %	6	1,43 %
Huff, DIE LINKE	19	4,52 %	16	3,80 %
NPD	---	---	2	0,48 %
Die PARTEI	---	---	4	0,95 %
FREIE WÄHLER	---	---	3	0,71 %
BIG	---	---	0	0,00 %
FBI/FWG	---	---	1	0,24 %
Schmid, ÖDP	5	1,19 %	3	0,71 %
Volksabstimmung	---	---	0	0,00 %
TIERSCHUTZliste	---	---	3	0,71 %
AD-Demokraten NRW	---	---	1	0,24 %
Antoni, AfD	35	8,33 %	42	9,98 %
AUFBRUCH C	---	---	0	0,00 %
BGE	---	---	0	0,00 %
DBD	---	---	0	0,00 %
DKP	---	---	0	0,00 %
ZENTRUM	---	---	0	0,00 %
DIE RECHTE	---	---	0	0,00 %
REP	---	---	0	0,00 %
DIE VIOLETTEN	---	---	0	0,00 %
JED	---	---	0	0,00 %
MLPD	---	---	2	0,48 %
PAN	---	---	0	0,00 %
Gesundheitsfor- schung	---	---	0	0,00 %
PARTEILOSE WG „BRD“	---	---	0	0,00 %
Schöner Leben	---	---	0	0,00 %
V-Partei³	---	---	0	0,00 %



## Heilpädagog. Kindergarten d.Caritas (183)

	Erststimmen		Zweitstimmen	
Wahlberechtigte	856		856	
Wähler/innen	263	30,72 %	263	30,72 %
ungültige Stimmen	3	1,14 %	2	0,76 %
gültige Stimmen	260	98,86 %	261	99,24 %
Hieronymus, SPD	96	36,92 %	97	37,16 %
Kaiser, CDU	83	31,92 %	75	28,74 %
Verspohl, GRÜNE	22	8,46 %	12	4,60 %
Wiethoff, FDP	8	3,08 %	22	8,43 %
Wagner, PIRATEN	6	2,31 %	4	1,53 %
Huff, DIE LINKE	21	8,08 %	21	8,05 %
NPD	---	---	1	0,38 %
Die PARTEI	---	---	2	0,77 %
FREIE WÄHLER	---	---	0	0,00 %
BIG	---	---	0	0,00 %
FBI/FWG	---	---	0	0,00 %
Schmid, ÖDP	1	0,38 %	1	0,38 %
Volksabstimmung	---	---	0	0,00 %
TIERSCHUTZliste	---	---	2	0,77 %
AD-Demokraten NRW	---	---	0	0,00 %
Antoni, AfD	23	8,85 %	23	8,81 %
AUFBRUCH C	---	---	0	0,00 %
BGE	---	---	0	0,00 %
DBD	---	---	0	0,00 %
DKP	---	---	0	0,00 %
ZENTRUM	---	---	0	0,00 %
DIE RECHTE	---	---	0	0,00 %
REP	---	---	0	0,00 %
DIE VIOLETTEN	---	---	0	0,00 %
JED	---	---	0	0,00 %
MLPD	---	---	0	0,00 %
PAN	---	---	0	0,00 %
Gesundheitsforschung	---	---	0	0,00 %
PARTEILOSE WG „BRD“	---	---	0	0,00 %
Schöner Leben	---	---	0	0,00 %
V-Partei³	---	---	1	0,38 %

## Sparkasse Arnsberg-Sundern 2 (191)

	Erststimmen		Zweitstimmen	
Wahlberechtigte	963		963	
Wähler/innen	371	38,53 %	371	38,53 %
ungültige Stimmen	10	2,70 %	5	1,35 %
gültige Stimmen	361	97,30 %	366	98,65 %
Hieronymus, SPD	108	29,92 %	113	30,87 %
Kaiser, CDU	153	42,38 %	139	37,98 %
Verspohl, GRÜNE	24	6,65 %	21	5,74 %
Wiethoff, FDP	21	5,82 %	28	7,65 %
Wagner, PIRATEN	9	2,49 %	8	2,19 %
Huff, DIE LINKE	17	4,71 %	14	3,83 %
NPD	---	---	1	0,27 %
Die PARTEI	---	---	0	0,00 %
FREIE WÄHLER	---	---	1	0,27 %
BIG	---	---	0	0,00 %
FBI/FWG	---	---	0	0,00 %
Schmid, ÖDP	2	0,55 %	2	0,55 %
Volksabstimmung	---	---	0	0,00 %
TIERSCHUTZliste	---	---	4	1,09 %
AD-Demokraten NRW	---	---	0	0,00 %
Antoni, AfD	27	7,48 %	29	7,92 %
AUFBRUCH C	---	---	2	0,55 %
BGE	---	---	0	0,00 %
DBD	---	---	2	0,55 %
DKP	---	---	0	0,00 %
ZENTRUM	---	---	0	0,00 %
DIE RECHTE	---	---	0	0,00 %
REP	---	---	0	0,00 %
DIE VIOLETTEN	---	---	0	0,00 %
JED	---	---	0	0,00 %
MLPD	---	---	0	0,00 %
PAN	---	---	0	0,00 %
Gesundheitsfor- schung	---	---	0	0,00 %
PARTEILOSE WG „BRD“	---	---	0	0,00 %
Schöner Leben	---	---	0	0,00 %
V-Partei³	---	---	2	0,55 %

## Bezirksregierung Arnsberg (192)

	Erststimmen		Zweitstimmen	
Wahlberechtigte	1.088		1.088	
Wähler/innen	441	40,53 %	441	40,53 %
ungültige Stimmen	6	1,36 %	3	0,68 %
gültige Stimmen	435	98,64 %	438	99,32 %
Hieronymus, SPD	158	36,32 %	159	36,30 %
Kaiser, CDU	147	33,79 %	131	29,91 %
Verspohl, GRÜNE	45	10,34 %	31	7,08 %
Wiethoff, FDP	26	5,98 %	38	8,68 %
Wagner, PIRATEN	11	2,53 %	5	1,14 %
Huff, DIE LINKE	18	4,14 %	22	5,02 %
NPD	---	---	2	0,46 %
Die PARTEI	---	---	5	1,14 %
FREIE WÄHLER	---	---	5	1,14 %
BIG	---	---	2	0,46 %
FBI/FWG	---	---	0	0,00 %
Schmid, ÖDP	2	0,46 %	1	0,23 %
Volksabstimmung	---	---	0	0,00 %
TIERSCHUTZliste	---	---	3	0,68 %
AD-Demokraten NRW	---	---	0	0,00 %
Antoni, AfD	28	6,44 %	25	5,71 %
AUFBRUCH C	---	---	0	0,00 %
BGE	---	---	0	0,00 %
DBD	---	---	0	0,00 %
DKP	---	---	0	0,00 %
ZENTRUM	---	---	0	0,00 %
DIE RECHTE	---	---	0	0,00 %
REP	---	---	0	0,00 %
DIE VIOLETTEN	---	---	1	0,23 %
JED	---	---	2	0,46 %
MLPD	---	---	1	0,23 %
PAN	---	---	0	0,00 %
Gesundheitsforschung	---	---	4	0,91 %
PARTEILOSE WG „BRD“	---	---	1	0,23 %
Schöner Leben	---	---	0	0,00 %
V-Partei³	---	---	0	0,00 %

## Jugendzentrum Liebfrauen (201)

	Erststimmen		Zweitstimmen	
Wahlberechtigte	806		806	
Wähler/innen	343	42,56 %	343	42,56 %
ungültige Stimmen	7	2,04 %	8	2,33 %
gültige Stimmen	336	97,96 %	335	97,67 %
Hieronymus, SPD	109	32,44 %	106	31,64 %
Kaiser, CDU	134	39,88 %	117	34,93 %
Verspohl, GRÜNE	28	8,33 %	20	5,97 %
Wiethoff, FDP	29	8,63 %	44	13,13 %
Wagner, PIRATEN	7	2,08 %	6	1,79 %
Huff, DIE LINKE	13	3,87 %	15	4,48 %
NPD	---	---	1	0,30 %
Die PARTEI	---	---	1	0,30 %
FREIE WÄHLER	---	---	3	0,90 %
BIG	---	---	0	0,00 %
FBI/FWG	---	---	0	0,00 %
Schmid, ÖDP	0	0,00 %	0	0,00 %
Volksabstimmung	---	---	0	0,00 %
TIERSCHUTZliste	---	---	2	0,60 %
AD-Demokraten NRW	---	---	0	0,00 %
Antoni, AfD	16	4,76 %	18	5,37 %
AUFBRUCH C	---	---	0	0,00 %
BGE	---	---	0	0,00 %
DBD	---	---	0	0,00 %
DKP	---	---	0	0,00 %
ZENTRUM	---	---	0	0,00 %
DIE RECHTE	---	---	0	0,00 %
REP	---	---	0	0,00 %
DIE VIOLETTEN	---	---	1	0,30 %
JED	---	---	0	0,00 %
MLPD	---	---	1	0,30 %
PAN	---	---	0	0,00 %
Gesundheitsforschung	---	---	0	0,00 %
PARTEILOSE WG „BRD“	---	---	0	0,00 %
Schöner Leben	---	---	0	0,00 %
V-Partei³	---	---	0	0,00 %

## Realschule Am Eichholz(202)

	Erststimmen		Zweitstimmen	
Wahlberechtigte	954		954	
Wähler/innen	395	41,40 %	395	41,40 %
ungültige Stimmen	5	1,27 %	3	0,76 %
gültige Stimmen	390	98,73 %	392	99,24 %
Hieronymus, SPD	136	34,87 %	129	32,91 %
Kaiser, CDU	154	39,49 %	118	30,10 %
Verspohl, GRÜNE	28	7,18 %	30	7,65 %
Wiethoff, FDP	23	5,90 %	47	11,99 %
Wagner, PIRATEN	4	1,03 %	1	0,26 %
Huff, DIE LINKE	13	3,33 %	20	5,10 %
NPD	---	---	1	0,26 %
Die PARTEI	---	---	0	0,00 %
FREIE WÄHLER	---	---	2	0,51 %
BIG	---	---	0	0,00 %
FBI/FWG	---	---	1	0,26 %
Schmid, ÖDP	1	0,26 %	1	0,26 %
Volksabstimmung	---	---	1	0,26 %
TIERSCHUTZliste	---	---	5	1,28 %
AD-Demokraten NRW	---	---	0	0,00 %
Antoni, AfD	31	7,95 %	31	7,91 %
AUFBRUCH C	---	---	0	0,00 %
BGE	---	---	2	0,51 %
DBD	---	---	0	0,00 %
DKP	---	---	0	0,00 %
ZENTRUM	---	---	0	0,00 %
DIE RECHTE	---	---	1	0,26 %
REP	---	---	0	0,00 %
DIE VIOLETTEN	---	---	0	0,00 %
JED	---	---	0	0,00 %
MLPD	---	---	2	0,51 %
PAN	---	---	0	0,00 %
Gesundheitsfor- schung	---	---	0	0,00 %
PARTEILOSE WG „BRD“	---	---	0	0,00 %
Schöner Leben	---	---	0	0,00 %
V-Partei³	---	---	0	0,00 %

## VHS Gebäude (203)

	Erststimmen		Zweitstimmen	
Wahlberechtigte	1.254		1.254	
Wähler/innen	472	37,64 %	472	37,64 %
ungültige Stimmen	7	1,48 %	5	1,06 %
gültige Stimmen	465	98,52 %	467	98,94 %
Hieronymus, SPD	156	33,55 %	160	34,26 %
Kaiser, CDU	152	32,69 %	128	27,41 %
Verspohl, GRÜNE	44	9,46 %	32	6,85 %
Wiethoff, FDP	30	6,45 %	47	10,06 %
Wagner, PIRATEN	13	2,80 %	6	1,28 %
Huff, DIE LINKE	31	6,67 %	29	6,21 %
NPD	---	---	2	0,43 %
Die PARTEI	---	---	3	0,64 %
FREIE WÄHLER	---	---	4	0,86 %
BIG	---	---	0	0,00 %
FBI/FWG	---	---	0	0,00 %
Schmid, ÖDP	3	0,65 %	1	0,21 %
Volksabstimmung	---	---	0	0,00 %
TIERSCHUTZliste	---	---	8	1,71 %
AD-Demokraten NRW	---	---	0	0,00 %
Antoni, AfD	36	7,74 %	43	9,21 %
AUFBRUCH C	---	---	0	0,00 %
BGE	---	---	0	0,00 %
DBD	---	---	0	0,00 %
DKP	---	---	0	0,00 %
ZENTRUM	---	---	1	0,21 %
DIE RECHTE	---	---	0	0,00 %
REP	---	---	0	0,00 %
DIE VIOLETTEN	---	---	1	0,21 %
JED	---	---	2	0,43 %
MLPD	---	---	0	0,00 %
PAN	---	---	0	0,00 %
Gesundheitsfor- schung	---	---	0	0,00 %
PARTEILOSE WG „BRD“	---	---	0	0,00 %
Schöner Leben	---	---	0	0,00 %
V-Partei³	---	---	0	0,00 %

## Schützenhalle Uentrop (211)

	Erststimmen		Zweitstimmen	
Wahlberechtigte	245		245	
Wähler/innen	116	47,35 %	116	47,35 %
ungültige Stimmen	1	0,86 %	1	0,86 %
gültige Stimmen	115	99,14 %	115	99,14 %
Hieronymus, SPD	34	29,57 %	32	27,83 %
Kaiser, CDU	53	46,09 %	54	46,96 %
Verspohl, GRÜNE	4	3,48 %	2	1,74 %
Wiethoff, FDP	11	9,57 %	15	13,04 %
Wagner, PIRATEN	3	2,61 %	1	0,87 %
Huff, DIE LINKE	4	3,48 %	2	1,74 %
NPD	---	---	0	0,00 %
Die PARTEI	---	---	1	0,87 %
FREIE WÄHLER	---	---	0	0,00 %
BIG	---	---	0	0,00 %
FBI/FWG	---	---	0	0,00 %
Schmid, ÖDP	0	0,00 %	1	0,87 %
Volksabstimmung	---	---	0	0,00 %
TIERSCHUTZliste	---	---	0	0,00 %
AD-Demokraten NRW	---	---	0	0,00 %
Antoni, AfD	6	5,22 %	6	5,22 %
AUFBRUCH C	---	---	0	0,00 %
BGE	---	---	0	0,00 %
DBD	---	---	0	0,00 %
DKP	---	---	0	0,00 %
ZENTRUM	---	---	0	0,00 %
DIE RECHTE	---	---	0	0,00 %
REP	---	---	0	0,00 %
DIE VIOLETTEN	---	---	1	0,87 %
JED	---	---	0	0,00 %
MLPD	---	---	0	0,00 %
PAN	---	---	0	0,00 %
Gesundheitsfor- schung	---	---	0	0,00 %
PARTEILOSE WG „BRD“	---	---	0	0,00 %
Schöner Leben	---	---	0	0,00 %
V-Partei³	---	---	0	0,00 %

## Pfarrheim St. Pius (212)

	Erststimmen		Zweitstimmen	
Wahlberechtigte	1.401		1.401	
Wähler/innen	677	48,32 %	677	48,32 %
ungültige Stimmen	3	0,44 %	6	0,89 %
gültige Stimmen	674	99,56 %	671	99,11 %
Hieronymus, SPD	191	28,34 %	190	28,32 %
Kaiser, CDU	314	46,59 %	256	38,15 %
Verspohl, GRÜNE	64	9,50 %	41	6,11 %
Wiethoff, FDP	50	7,42 %	111	16,54 %
Wagner, PIRATEN	10	1,48 %	7	1,04 %
Huff, DIE LINKE	14	2,08 %	20	2,98 %
NPD	---	---	3	0,45 %
Die PARTEI	---	---	3	0,45 %
FREIE WÄHLER	---	---	0	0,00 %
BIG	---	---	0	0,00 %
FBI/FWG	---	---	0	0,00 %
Schmid, ÖDP	2	0,30 %	0	0,00 %
Volksabstimmung	---	---	0	0,00 %
TIERSCHUTZliste	---	---	3	0,45 %
AD-Demokraten NRW	---	---	0	0,00 %
Antoni, AfD	29	4,30 %	37	5,51 %
AUFBRUCH C	---	---	0	0,00 %
BGE	---	---	0	0,00 %
DBD	---	---	0	0,00 %
DKP	---	---	0	0,00 %
ZENTRUM	---	---	0	0,00 %
DIE RECHTE	---	---	0	0,00 %
REP	---	---	0	0,00 %
DIE VIOLETTEN	---	---	0	0,00 %
JED	---	---	0	0,00 %
MLPD	---	---	0	0,00 %
PAN	---	---	0	0,00 %
Gesundheitsforschung	---	---	0	0,00 %
PARTEILOSE WG „BRD“	---	---	0	0,00 %
Schöner Leben	---	---	0	0,00 %
V-Partei³	---	---	0	0,00 %



## Christopherusheim (213)

	Erststimmen		Zweitstimmen	
Wahlberechtigte	892		892	
Wähler/innen	411	46,08 %	411	46,08 %
ungültige Stimmen	2	0,49 %	2	0,49 %
gültige Stimmen	409	99,51 %	409	99,51 %
Hieronymus, SPD	148	36,19 %	145	35,45 %
Kaiser, CDU	167	40,83 %	155	37,90 %
Verspohl, GRÜNE	19	4,65 %	16	3,91 %
Wiethoff, FDP	37	9,05 %	49	11,98 %
Wagner, PIRATEN	8	1,96 %	4	0,98 %
Huff, DIE LINKE	13	3,18 %	12	2,93 %
NPD	---	---	1	0,24 %
Die PARTEI	---	---	4	0,98 %
FREIE WÄHLER	---	---	2	0,49 %
BIG	---	---	0	0,00 %
FBI/FWG	---	---	0	0,00 %
Schmid, ÖDP	0	0,00 %	1	0,24 %
Volksabstimmung	---	---	0	0,00 %
TIERSCHUTZliste	---	---	1	0,24 %
AD-Demokraten NRW	---	---	0	0,00 %
Antoni, AfD	17	4,16 %	16	3,91 %
AUFBRUCH C	---	---	0	0,00 %
BGE	---	---	0	0,00 %
DBD	---	---	0	0,00 %
DKP	---	---	0	0,00 %
ZENTRUM	---	---	1	0,24 %
DIE RECHTE	---	---	0	0,00 %
REP	---	---	1	0,24 %
DIE VIOLETTEN	---	---	0	0,00 %
JED	---	---	0	0,00 %
MLPD	---	---	1	0,24 %
PAN	---	---	0	0,00 %
Gesundheitsfor- schung	---	---	0	0,00 %
PARTEILOSE WG „BRD“	---	---	0	0,00 %
Schöner Leben	---	---	0	0,00 %
V-Partei³	---	---	0	0,00 %

## Grundschule Oeventrop 1 (221)

	Erststimmen		Zweitstimmen	
Wahlberechtigte	934		934	
Wähler/innen	442	47,32 %	442	47,32 %
ungültige Stimmen	3	0,68 %	0	0,00 %
gültige Stimmen	439	99,32 %	442	100,00 %
Hieronimus, SPD	175	39,86 %	164	37,10 %
Kaiser, CDU	179	40,77 %	161	36,43 %
Verspohl, GRÜNE	12	2,73 %	11	2,49 %
Wiethoff, FDP	31	7,06 %	48	10,86 %
Wagner, PIRATEN	9	2,05 %	10	2,26 %
Huff, DIE LINKE	8	1,82 %	13	2,94 %
NPD	---	---	3	0,68 %
Die PARTEI	---	---	1	0,23 %
FREIE WÄHLER	---	---	2	0,45 %
BIG	---	---	0	0,00 %
FBI/FWG	---	---	0	0,00 %
Schmid, ÖDP	0	0,00 %	0	0,00 %
Volksabstimmung	---	---	0	0,00 %
TIERSCHUTZliste	---	---	3	0,68 %
AD-Demokraten NRW	---	---	0	0,00 %
Antoni, AfD	25	5,69 %	23	5,20 %
AUFBRUCH C	---	---	0	0,00 %
BGE	---	---	0	0,00 %
DBD	---	---	0	0,00 %
DKP	---	---	0	0,00 %
ZENTRUM	---	---	0	0,00 %
DIE RECHTE	---	---	0	0,00 %
REP	---	---	0	0,00 %
DIE VIOLETTEN	---	---	1	0,23 %
JED	---	---	1	0,23 %
MLPD	---	---	0	0,00 %
PAN	---	---	0	0,00 %
Gesundheitsforschung	---	---	0	0,00 %
PARTEILOSE WG „BRD“	---	---	0	0,00 %
Schöner Leben	---	---	1	0,23 %
V-Partei³	---	---	0	0,00 %

## Grundschule Oeventrop 2 (222)

	Erststimmen		Zweitstimmen	
Wahlberechtigte	1.658		1.658	
Wähler/innen	784	47,29 %	784	47,29 %
ungültige Stimmen	5	0,64 %	10	1,28 %
gültige Stimmen	779	99,36 %	774	98,72 %
Hieronymus, SPD	314	40,31 %	298	38,50 %
Kaiser, CDU	309	39,67 %	272	35,14 %
Verspohl, GRÜNE	46	5,91 %	39	5,04 %
Wiethoff, FDP	42	5,39 %	71	9,17 %
Wagner, PIRATEN	12	1,54 %	12	1,55 %
Huff, DIE LINKE	24	3,08 %	22	2,84 %
NPD	---	---	1	0,13 %
Die PARTEI	---	---	3	0,39 %
FREIE WÄHLER	---	---	3	0,39 %
BIG	---	---	0	0,00 %
FBI/FWG	---	---	0	0,00 %
Schmid, ÖDP	1	0,13 %	1	0,13 %
Volksabstimmung	---	---	3	0,39 %
TIERSCHUTZliste	---	---	6	0,78 %
AD-Demokraten NRW	---	---	0	0,00 %
Antoni, AfD	31	3,98 %	37	4,78 %
AUFBRUCH C	---	---	0	0,00 %
BGE	---	---	0	0,00 %
DBD	---	---	0	0,00 %
DKP	---	---	0	0,00 %
ZENTRUM	---	---	0	0,00 %
DIE RECHTE	---	---	0	0,00 %
REP	---	---	2	0,26 %
DIE VIOLETTEN	---	---	0	0,00 %
JED	---	---	0	0,00 %
MLPD	---	---	0	0,00 %
PAN	---	---	1	0,13 %
Gesundheitsforschung	---	---	1	0,13 %
PARTEILOSE WG „BRD“	---	---	0	0,00 %
Schöner Leben	---	---	0	0,00 %
V-Partei³	---	---	2	0,26 %

## Sparkasse Oeventrop (231)

	Erststimmen		Zweitstimmen	
Wahlberechtigte	1.417		1.417	
Wähler/innen	628	44,32 %	628	44,32 %
ungültige Stimmen	6	0,96 %	8	1,27 %
gültige Stimmen	622	99,04 %	620	98,73 %
Hieronymus, SPD	231	37,14 %	240	38,71 %
Kaiser, CDU	254	40,84 %	207	33,39 %
Verspohl, GRÜNE	38	6,11 %	28	4,52 %
Wiethoff, FDP	31	4,98 %	56	9,03 %
Wagner, PIRATEN	14	2,25 %	13	2,10 %
Huff, DIE LINKE	23	3,70 %	20	3,23 %
NPD	---	---	1	0,16 %
Die PARTEI	---	---	2	0,32 %
FREIE WÄHLER	---	---	4	0,65 %
BIG	---	---	0	0,00 %
FBI/FWG	---	---	0	0,00 %
Schmid, ÖDP	0	0,00 %	0	0,00 %
Volksabstimmung	---	---	0	0,00 %
TIERSCHUTZliste	---	---	2	0,32 %
AD-Demokraten NRW	---	---	0	0,00 %
Antoni, AfD	31	4,98 %	42	6,77 %
AUFBRUCH C	---	---	0	0,00 %
BGE	---	---	0	0,00 %
DBD	---	---	1	0,16 %
DKP	---	---	0	0,00 %
ZENTRUM	---	---	0	0,00 %
DIE RECHTE	---	---	0	0,00 %
REP	---	---	0	0,00 %
DIE VIOLETTEN	---	---	0	0,00 %
JED	---	---	0	0,00 %
MLPD	---	---	3	0,48 %
PAN	---	---	0	0,00 %
Gesundheitsfor- schung	---	---	1	0,16 %
PARTEILOSE WG „BRD“	---	---	0	0,00 %
Schöner Leben	---	---	0	0,00 %
V-Partei³	---	---	0	0,00 %

## Spar- und Darlehnskasse Oemberg (232)

	Erststimmen		Zweitstimmen	
Wahlberechtigte	821		821	
Wähler/innen	391	47,62 %	391	47,62 %
ungültige Stimmen	5	1,28 %	2	0,51 %
gültige Stimmen	386	98,72 %	389	99,49 %
Hieronimus, SPD	137	35,49 %	140	35,99 %
Kaiser, CDU	164	42,49 %	135	34,70 %
Verspohl, GRÜNE	20	5,18 %	20	5,14 %
Wiethoff, FDP	24	6,22 %	52	13,37 %
Wagner, PIRATEN	4	1,04 %	4	1,03 %
Huff, DIE LINKE	15	3,89 %	11	2,83 %
NPD	---	---	1	0,26 %
Die PARTEI	---	---	3	0,77 %
FREIE WÄHLER	---	---	2	0,51 %
BIG	---	---	1	0,26 %
FBI/FWG	---	---	0	0,00 %
Schmid, ÖDP	0	0,00 %	0	0,00 %
Volksabstimmung	---	---	0	0,00 %
TIERSCHUTZliste	---	---	2	0,51 %
AD-Demokraten NRW	---	---	0	0,00 %
Antoni, AfD	22	5,70 %	18	4,63 %
AUFBRUCH C	---	---	0	0,00 %
BGE	---	---	0	0,00 %
DBD	---	---	0	0,00 %
DKP	---	---	0	0,00 %
ZENTRUM	---	---	0	0,00 %
DIE RECHTE	---	---	0	0,00 %
REP	---	---	0	0,00 %
DIE VIOLETTEN	---	---	0	0,00 %
JED	---	---	0	0,00 %
MLPD	---	---	0	0,00 %
PAN	---	---	0	0,00 %
Gesundheitsforschung	---	---	0	0,00 %
PARTEILOSE WG „BRD“	---	---	0	0,00 %
Schöner Leben	---	---	0	0,00 %
V-Partei³	---	---	0	0,00 %

## FSG Briefwahl 901

	Erststimmen		Zweitstimmen	
Wähler/innen	465		465	
ungültige Stimmen	0	0,00 %	0	0,00 %
gültige Stimmen	465	100,00 %	465	100,00 %
Hieronymus, SPD	131	28,17 %	127	27,31 %
Kaiser, CDU	243	52,26 %	206	44,30 %
Verspohl, GRÜNE	32	6,88 %	25	5,38 %
Wiethoff, FDP	25	5,38 %	66	14,19 %
Wagner, PIRATEN	1	0,22 %	0	0,00 %
Huff, DIE LINKE	14	3,01 %	18	3,87 %
NPD	---	---	0	0,00 %
Die PARTEI	---	---	0	0,00 %
FREIE WÄHLER	---	---	0	0,00 %
BIG	---	---	0	0,00 %
FBI/FWG	---	---	0	0,00 %
Schmid, ÖDP	0	0,00 %	0	0,00 %
Volksabstimmung	---	---	0	0,00 %
TIERSCHUTZliste	---	---	1	0,22 %
AD-Demokraten NRW	---	---	0	0,00 %
Antoni, AfD	19	4,09 %	19	4,09 %
AUFBRUCH C	---	---	1	0,22 %
BGE	---	---	0	0,00 %
DBD	---	---	0	0,00 %
DKP	---	---	0	0,00 %
ZENTRUM	---	---	0	0,00 %
DIE RECHTE	---	---	0	0,00 %
REP	---	---	1	0,22 %
DIE VIOLETTEN	---	---	1	0,22 %
JED	---	---	0	0,00 %
MLPD	---	---	0	0,00 %
PAN	---	---	0	0,00 %
Gesundheitsfor- schung	---	---	0	0,00 %
PARTEILOSE WG „BRD“	---	---	0	0,00 %
Schöner Leben	---	---	0	0,00 %
V-Partei <sup>3</sup>	---	---	0	0,00 %

## FSG Briefwahl 902

	Erststimmen		Zweitstimmen	
Wähler/innen	473		473	
ungültige Stimmen	4	0,85 %	1	0,21 %
gültige Stimmen	469	99,15 %	472	99,79 %
Hieronymus, SPD	135	28,78 %	134	28,39 %
Kaiser, CDU	239	50,96 %	193	40,89 %
Verspohl, GRÜNE	25	5,33 %	21	4,45 %
Wiethoff, FDP	30	6,40 %	69	14,62 %
Wagner, PIRATEN	4	0,85 %	4	0,85 %
Huff, DIE LINKE	12	2,56 %	13	2,75 %
NPD	---	---	2	0,42 %
Die PARTEI	---	---	0	0,00 %
FREIE WÄHLER	---	---	2	0,42 %
BIG	---	---	0	0,00 %
FBI/FWG	---	---	1	0,21 %
Schmid, ÖDP	3	0,64 %	2	0,42 %
Volksabstimmung	---	---	2	0,42 %
TIERSCHUTZliste	---	---	4	0,85 %
AD-Demokraten NRW	---	---	0	0,00 %
Antoni, AfD	21	4,48 %	23	4,87 %
AUFBRUCH C	---	---	0	0,00 %
BGE	---	---	0	0,00 %
DBD	---	---	0	0,00 %
DKP	---	---	0	0,00 %
ZENTRUM	---	---	0	0,00 %
DIE RECHTE	---	---	0	0,00 %
REP	---	---	1	0,21 %
DIE VIOLETTEN	---	---	0	0,00 %
JED	---	---	0	0,00 %
MLPD	---	---	0	0,00 %
PAN	---	---	0	0,00 %
Gesundheitsfor- schung	---	---	0	0,00 %
PARTEILOSE WG „BRD“	---	---	0	0,00 %
Schöner Leben	---	---	1	0,21 %
V-Partei <sup>3</sup>	---	---	0	0,00 %

## FSG Briefwahl 903

	Erststimmen		Zweitstimmen	
Wähler/innen	427		427	
ungültige Stimmen	2	0,47 %	2	0,47 %
gültige Stimmen	425	99,53 %	425	99,53 %
Hieronymus, SPD	124	29,18 %	115	27,06 %
Kaiser, CDU	216	50,82 %	189	44,47 %
Verspohl, GRÜNE	12	2,82 %	7	1,65 %
Wiethoff, FDP	22	5,18 %	50	11,76 %
Wagner, PIRATEN	3	0,71 %	2	0,47 %
Huff, DIE LINKE	14	3,29 %	11	2,59 %
NPD	---	---	3	0,71 %
Die PARTEI	---	---	1	0,24 %
FREIE WÄHLER	---	---	0	0,00 %
BIG	---	---	0	0,00 %
FBI/FWG	---	---	0	0,00 %
Schmid, ÖDP	1	0,24 %	0	0,00 %
Volksabstimmung	---	---	0	0,00 %
TIERSCHUTZliste	---	---	4	0,94 %
AD-Demokraten NRW	---	---	0	0,00 %
Antoni, AfD	33	7,76 %	36	8,47 %
AUFBRUCH C	---	---	1	0,24 %
BGE	---	---	1	0,24 %
DBD	---	---	0	0,00 %
DKP	---	---	0	0,00 %
ZENTRUM	---	---	1	0,24 %
DIE RECHTE	---	---	0	0,00 %
REP	---	---	1	0,24 %
DIE VIOLETTEN	---	---	1	0,24 %
JED	---	---	0	0,00 %
MLPD	---	---	0	0,00 %
PAN	---	---	1	0,24 %
Gesundheitsfor- schung	---	---	0	0,00 %
PARTEILOSE WG „BRD“	---	---	1	0,24 %
Schöner Leben	---	---	0	0,00 %
V-Partei <sup>3</sup>	---	---	0	0,00 %



## FSG Briefwahl 904

	Erststimmen		Zweitstimmen	
Wähler/innen	617		617	
ungültige Stimmen	5	0,81 %	4	0,65 %
gültige Stimmen	612	99,19 %	613	99,35 %
Hieronymus, SPD	233	38,07 %	256	41,76 %
Kaiser, CDU	260	42,48 %	225	36,70 %
Verspohl, GRÜNE	33	5,39 %	13	2,12 %
Wiethoff, FDP	29	4,74 %	51	8,32 %
Wagner, PIRATEN	10	1,63 %	5	0,82 %
Huff, DIE LINKE	6	0,98 %	8	1,31 %
NPD	---	---	5	0,82 %
Die PARTEI	---	---	0	0,00 %
FREIE WÄHLER	---	---	1	0,16 %
BIG	---	---	0	0,00 %
FBI/FWG	---	---	0	0,00 %
Schmid, ÖDP	0	0,00 %	0	0,00 %
Volksabstimmung	---	---	2	0,33 %
TIERSCHUTZliste	---	---	3	0,49 %
AD-Demokraten NRW	---	---	0	0,00 %
Antoni, AfD	41	6,70 %	36	5,87 %
AUFBRUCH C	---	---	0	0,00 %
BGE	---	---	1	0,16 %
DBD	---	---	0	0,00 %
DKP	---	---	0	0,00 %
ZENTRUM	---	---	1	0,16 %
DIE RECHTE	---	---	1	0,16 %
REP	---	---	1	0,16 %
DIE VIOLETTEN	---	---	0	0,00 %
JED	---	---	1	0,16 %
MLPD	---	---	2	0,33 %
PAN	---	---	0	0,00 %
Gesundheitsfor- schung	---	---	1	0,16 %
PARTEILOSE WG „BRD“	---	---	0	0,00 %
Schöner Leben	---	---	0	0,00 %
V-Partei <sup>3</sup>	---	---	0	0,00 %

## FSG Briefwahl 905

	Erststimmen		Zweitstimmen	
Wähler/innen	863		863	
ungültige Stimmen	9	1,04 %	3	0,35 %
gültige Stimmen	854	98,96 %	860	99,65 %
Hieronymus, SPD	262	30,68 %	265	30,81 %
Kaiser, CDU	402	47,07 %	360	41,86 %
Verspohl, GRÜNE	48	5,62 %	31	3,60 %
Wiethoff, FDP	41	4,80 %	94	10,93 %
Wagner, PIRATEN	9	1,05 %	5	0,58 %
Huff, DIE LINKE	22	2,58 %	26	3,02 %
NPD	---	---	0	0,00 %
Die PARTEI	---	---	6	0,70 %
FREIE WÄHLER	---	---	1	0,12 %
BIG	---	---	0	0,00 %
FBI/FWG	---	---	0	0,00 %
Schmid, ÖDP	8	0,94 %	4	0,47 %
Volksabstimmung	---	---	3	0,35 %
TIERSCHUTZliste	---	---	2	0,23 %
AD-Demokraten NRW	---	---	0	0,00 %
Antoni, AfD	62	7,26 %	59	6,86 %
AUFBRUCH C	---	---	0	0,00 %
BGE	---	---	0	0,00 %
DBD	---	---	0	0,00 %
DKP	---	---	0	0,00 %
ZENTRUM	---	---	1	0,12 %
DIE RECHTE	---	---	0	0,00 %
REP	---	---	0	0,00 %
DIE VIOLETTEN	---	---	1	0,12 %
JED	---	---	0	0,00 %
MLPD	---	---	0	0,00 %
PAN	---	---	0	0,00 %
Gesundheitsfor- schung	---	---	1	0,12 %
PARTEILOSE WG „BRD“	---	---	0	0,00 %
Schöner Leben	---	---	0	0,00 %
V-Partei <sup>3</sup>	---	---	1	0,12 %

## FSG Briefwahl 906

	Erststimmen		Zweitstimmen	
Wähler/innen	878		878	
ungültige Stimmen	8	0,91 %	5	0,57 %
gültige Stimmen	870	99,09 %	873	99,43 %
Hieronymus, SPD	270	31,03 %	277	31,73 %
Kaiser, CDU	377	43,33 %	323	37,00 %
Verspohl, GRÜNE	80	9,20 %	54	6,19 %
Wiethoff, FDP	51	5,86 %	105	12,03 %
Wagner, PIRATEN	7	0,80 %	4	0,46 %
Huff, DIE LINKE	34	3,91 %	39	4,47 %
NPD	---	---	0	0,00 %
Die PARTEI	---	---	2	0,23 %
FREIE WÄHLER	---	---	5	0,57 %
BIG	---	---	0	0,00 %
FBI/FWG	---	---	0	0,00 %
Schmid, ÖDP	2	0,23 %	0	0,00 %
Volksabstimmung	---	---	0	0,00 %
TIERSCHUTZliste	---	---	3	0,34 %
AD-Demokraten NRW	---	---	0	0,00 %
Antoni, AfD	49	5,63 %	50	5,73 %
AUFBRUCH C	---	---	0	0,00 %
BGE	---	---	0	0,00 %
DBD	---	---	0	0,00 %
DKP	---	---	1	0,11 %
ZENTRUM	---	---	1	0,11 %
DIE RECHTE	---	---	0	0,00 %
REP	---	---	0	0,00 %
DIE VIOLETTEN	---	---	0	0,00 %
JED	---	---	1	0,11 %
MLPD	---	---	1	0,11 %
PAN	---	---	1	0,11 %
Gesundheitsfor- schung	---	---	1	0,11 %
PARTEILOSE WG „BRD“	---	---	0	0,00 %
Schöner Leben	---	---	1	0,11 %
V-Partei <sup>3</sup>	---	---	4	0,46 %

## FSG Briefwahl 907

	Erststimmen		Zweitstimmen	
Wähler/innen	1.128		1.128	
ungültige Stimmen	6	0,53 %	5	0,44 %
gültige Stimmen	1.122	99,47 %	1.123	99,56 %
Hieronymus, SPD	334	29,77 %	321	28,58 %
Kaiser, CDU	560	49,91 %	459	40,87 %
Verspohl, GRÜNE	54	4,81 %	49	4,36 %
Wiethoff, FDP	75	6,68 %	175	15,58 %
Wagner, PIRATEN	11	0,98 %	9	0,80 %
Huff, DIE LINKE	39	3,48 %	43	3,83 %
NPD	---	---	1	0,09 %
Die PARTEI	---	---	5	0,45 %
FREIE WÄHLER	---	---	1	0,09 %
BIG	---	---	0	0,00 %
FBI/FWG	---	---	0	0,00 %
Schmid, ÖDP	1	0,09 %	0	0,00 %
Volksabstimmung	---	---	1	0,09 %
TIERSCHUTZliste	---	---	7	0,62 %
AD-Demokraten NRW	---	---	6	0,53 %
Antoni, AfD	48	4,28 %	39	3,47 %
AUFBRUCH C	---	---	0	0,00 %
BGE	---	---	1	0,09 %
DBD	---	---	0	0,00 %
DKP	---	---	0	0,00 %
ZENTRUM	---	---	0	0,00 %
DIE RECHTE	---	---	0	0,00 %
REP	---	---	0	0,00 %
DIE VIOLETTEN	---	---	4	0,36 %
JED	---	---	0	0,00 %
MLPD	---	---	0	0,00 %
PAN	---	---	0	0,00 %
Gesundheitsfor- schung	---	---	1	0,09 %
PARTEILOSE WG „BRD“	---	---	0	0,00 %
Schöner Leben	---	---	1	0,09 %
V-Partei <sup>3</sup>	---	---	0	0,00 %

## FSG Briefwahl 908

	Erststimmen		Zweitstimmen	
Wähler/innen	626		626	
ungültige Stimmen	4	0,64 %	3	0,48 %
gültige Stimmen	622	99,36 %	623	99,52 %
Hieronymus, SPD	192	30,87 %	191	30,66 %
Kaiser, CDU	262	42,12 %	219	35,15 %
Verspohl, GRÜNE	28	4,50 %	18	2,89 %
Wiethoff, FDP	44	7,07 %	91	14,61 %
Wagner, PIRATEN	14	2,25 %	4	0,64 %
Huff, DIE LINKE	30	4,82 %	21	3,37 %
NPD	---	---	2	0,32 %
Die PARTEI	---	---	6	0,96 %
FREIE WÄHLER	---	---	4	0,64 %
BIG	---	---	0	0,00 %
FBI/FWG	---	---	0	0,00 %
Schmid, ÖDP	2	0,32 %	1	0,16 %
Volksabstimmung	---	---	0	0,00 %
TIERSCHUTZliste	---	---	5	0,80 %
AD-Demokraten NRW	---	---	1	0,16 %
Antoni, AfD	50	8,04 %	52	8,35 %
AUFBRUCH C	---	---	2	0,32 %
BGE	---	---	0	0,00 %
DBD	---	---	0	0,00 %
DKP	---	---	1	0,16 %
ZENTRUM	---	---	0	0,00 %
DIE RECHTE	---	---	0	0,00 %
REP	---	---	0	0,00 %
DIE VIOLETTEN	---	---	0	0,00 %
JED	---	---	0	0,00 %
MLPD	---	---	4	0,64 %
PAN	---	---	1	0,16 %
Gesundheitsfor- schung	---	---	0	0,00 %
PARTEILOSE WG „BRD“	---	---	0	0,00 %
Schöner Leben	---	---	0	0,00 %
V-Partei <sup>3</sup>	---	---	0	0,00 %

## FSG Briefwahl 909

	Erststimmen		Zweitstimmen	
Wähler/innen	809		809	
ungültige Stimmen	18	2,22 %	6	0,74 %
gültige Stimmen	791	97,78 %	803	99,26 %
Hieronymus, SPD	213	26,93 %	217	27,02 %
Kaiser, CDU	403	50,95 %	357	44,46 %
Verspohl, GRÜNE	32	4,05 %	28	3,49 %
Wiethoff, FDP	52	6,57 %	100	12,45 %
Wagner, PIRATEN	9	1,14 %	4	0,50 %
Huff, DIE LINKE	29	3,67 %	28	3,49 %
NPD	---	---	0	0,00 %
Die PARTEI	---	---	2	0,25 %
FREIE WÄHLER	---	---	0	0,00 %
BIG	---	---	0	0,00 %
FBI/FWG	---	---	1	0,12 %
Schmid, ÖDP	2	0,25 %	2	0,25 %
Volksabstimmung	---	---	7	0,87 %
TIERSCHUTZliste	---	---	4	0,50 %
AD-Demokraten NRW	---	---	0	0,00 %
Antoni, AfD	51	6,45 %	48	5,98 %
AUFBRUCH C	---	---	0	0,00 %
BGE	---	---	3	0,37 %
DBD	---	---	0	0,00 %
DKP	---	---	0	0,00 %
ZENTRUM	---	---	1	0,12 %
DIE RECHTE	---	---	0	0,00 %
REP	---	---	0	0,00 %
DIE VIOLETTEN	---	---	0	0,00 %
JED	---	---	0	0,00 %
MLPD	---	---	0	0,00 %
PAN	---	---	0	0,00 %
Gesundheitsfor- schung	---	---	0	0,00 %
PARTEILOSE WG „BRD“	---	---	0	0,00 %
Schöner Leben	---	---	1	0,12 %
V-Partei <sup>3</sup>	---	---	0	0,00 %

## FSG Briefwahl 910

	Erststimmen		Zweitstimmen	
Wähler/innen	534		534	
ungültige Stimmen	2	0,37 %	1	0,19 %
gültige Stimmen	532	99,63 %	533	99,81 %
Hieronymus, SPD	126	23,68 %	118	22,14 %
Kaiser, CDU	291	54,70 %	254	47,65 %
Verspohl, GRÜNE	14	2,63 %	14	2,63 %
Wiethoff, FDP	56	10,53 %	103	19,32 %
Wagner, PIRATEN	6	1,13 %	1	0,19 %
Huff, DIE LINKE	10	1,88 %	8	1,50 %
NPD	---	---	1	0,19 %
Die PARTEI	---	---	0	0,00 %
FREIE WÄHLER	---	---	0	0,00 %
BIG	---	---	0	0,00 %
FBI/FWG	---	---	0	0,00 %
Schmid, ÖDP	4	0,75 %	1	0,19 %
Volksabstimmung	---	---	2	0,38 %
TIERSCHUTZliste	---	---	5	0,94 %
AD-Demokraten NRW	---	---	0	0,00 %
Antoni, AfD	25	4,70 %	24	4,50 %
AUFBRUCH C	---	---	0	0,00 %
BGE	---	---	0	0,00 %
DBD	---	---	0	0,00 %
DKP	---	---	0	0,00 %
ZENTRUM	---	---	0	0,00 %
DIE RECHTE	---	---	0	0,00 %
REP	---	---	0	0,00 %
DIE VIOLETTEN	---	---	0	0,00 %
JED	---	---	1	0,19 %
MLPD	---	---	0	0,00 %
PAN	---	---	0	0,00 %
Gesundheitsfor- schung	---	---	0	0,00 %
PARTEILOSE WG „BRD“	---	---	0	0,00 %
Schöner Leben	---	---	1	0,19 %
V-Partei <sup>3</sup>	---	---	0	0,00 %

## FSG Briefwahl 911

	Erststimmen		Zweitstimmen	
Wähler/innen	357		357	
ungültige Stimmen	2	0,56 %	2	0,56 %
gültige Stimmen	355	99,44 %	355	99,44 %
Hieronymus, SPD	116	32,68 %	115	32,39 %
Kaiser, CDU	156	43,94 %	140	39,44 %
Verspohl, GRÜNE	27	7,61 %	17	4,79 %
Wiethoff, FDP	27	7,61 %	45	12,68 %
Wagner, PIRATEN	3	0,85 %	5	1,41 %
Huff, DIE LINKE	7	1,97 %	11	3,10 %
NPD	---	---	0	0,00 %
Die PARTEI	---	---	1	0,28 %
FREIE WÄHLER	---	---	0	0,00 %
BIG	---	---	0	0,00 %
FBI/FWG	---	---	0	0,00 %
Schmid, ÖDP	0	0,00 %	0	0,00 %
Volksabstimmung	---	---	2	0,56 %
TIERSCHUTZliste	---	---	1	0,28 %
AD-Demokraten NRW	---	---	0	0,00 %
Antoni, AfD	19	5,35 %	15	4,23 %
AUFBRUCH C	---	---	0	0,00 %
BGE	---	---	3	0,85 %
DBD	---	---	0	0,00 %
DKP	---	---	0	0,00 %
ZENTRUM	---	---	0	0,00 %
DIE RECHTE	---	---	0	0,00 %
REP	---	---	0	0,00 %
DIE VIOLETTEN	---	---	0	0,00 %
JED	---	---	0	0,00 %
MLPD	---	---	0	0,00 %
PAN	---	---	0	0,00 %
Gesundheitsfor- schung	---	---	0	0,00 %
PARTEILOSE WG „BRD“	---	---	0	0,00 %
Schöner Leben	---	---	0	0,00 %
V-Partei <sup>3</sup>	---	---	0	0,00 %



## FSG Briefwahl 912

	Erststimmen		Zweitstimmen	
Wähler/innen	1.078		1.078	
ungültige Stimmen	6	0,56 %	4	0,37 %
gültige Stimmen	1.072	99,44 %	1.074	99,63 %
Hieronymus, SPD	376	35,07 %	377	35,10 %
Kaiser, CDU	467	43,56 %	414	38,55 %
Verspohl, GRÜNE	79	7,37 %	58	5,40 %
Wiethoff, FDP	62	5,78 %	125	11,64 %
Wagner, PIRATEN	10	0,93 %	3	0,28 %
Huff, DIE LINKE	35	3,26 %	36	3,35 %
NPD	---	---	0	0,00 %
Die PARTEI	---	---	4	0,37 %
FREIE WÄHLER	---	---	3	0,28 %
BIG	---	---	1	0,09 %
FBI/FWG	---	---	0	0,00 %
Schmid, ÖDP	3	0,28 %	1	0,09 %
Volksabstimmung	---	---	2	0,19 %
TIERSCHUTZliste	---	---	4	0,37 %
AD-Demokraten NRW	---	---	0	0,00 %
Antoni, AfD	40	3,73 %	43	4,00 %
AUFBRUCH C	---	---	2	0,19 %
BGE	---	---	0	0,00 %
DBD	---	---	0	0,00 %
DKP	---	---	0	0,00 %
ZENTRUM	---	---	0	0,00 %
DIE RECHTE	---	---	0	0,00 %
REP	---	---	0	0,00 %
DIE VIOLETTEN	---	---	0	0,00 %
JED	---	---	0	0,00 %
MLPD	---	---	0	0,00 %
PAN	---	---	0	0,00 %
Gesundheitsfor- schung	---	---	1	0,09 %
PARTEILOSE WG „BRD“	---	---	0	0,00 %
Schöner Leben	---	---	0	0,00 %
V-Partei <sup>3</sup>	---	---	0	0,00 %

## FSG Briefwahl 913

	Erststimmen		Zweitstimmen	
Wähler/innen	975		975	
ungültige Stimmen	8	0,82 %	6	0,62 %
gültige Stimmen	967	99,18 %	969	99,38 %
Hieronymus, SPD	276	28,54 %	292	30,13 %
Kaiser, CDU	478	49,43 %	424	43,76 %
Verspohl, GRÜNE	43	4,45 %	30	3,10 %
Wiethoff, FDP	68	7,03 %	121	12,49 %
Wagner, PIRATEN	18	1,86 %	9	0,93 %
Huff, DIE LINKE	24	2,48 %	20	2,06 %
NPD	---	---	1	0,10 %
Die PARTEI	---	---	3	0,31 %
FREIE WÄHLER	---	---	1	0,10 %
BIG	---	---	0	0,00 %
FBI/FWG	---	---	0	0,00 %
Schmid, ÖDP	2	0,21 %	0	0,00 %
Volksabstimmung	---	---	1	0,10 %
TIERSCHUTZliste	---	---	8	0,83 %
AD-Demokraten NRW	---	---	0	0,00 %
Antoni, AfD	58	6,00 %	54	5,57 %
AUFBRUCH C	---	---	0	0,00 %
BGE	---	---	0	0,00 %
DBD	---	---	0	0,00 %
DKP	---	---	0	0,00 %
ZENTRUM	---	---	0	0,00 %
DIE RECHTE	---	---	0	0,00 %
REP	---	---	0	0,00 %
DIE VIOLETTEN	---	---	1	0,10 %
JED	---	---	2	0,21 %
MLPD	---	---	0	0,00 %
PAN	---	---	0	0,00 %
Gesundheitsfor- schung	---	---	0	0,00 %
PARTEILOSE WG „BRD“	---	---	0	0,00 %
Schöner Leben	---	---	1	0,10 %
V-Partei <sup>3</sup>	---	---	1	0,10 %

## FSG Briefwahl 914

	Erststimmen		Zweitstimmen	
Wähler/innen	692		692	
ungültige Stimmen	4	0,58 %	7	1,01 %
gültige Stimmen	688	99,42 %	685	98,99 %
Hieronymus, SPD	201	29,22 %	218	31,82 %
Kaiser, CDU	290	42,15 %	241	35,18 %
Verspohl, GRÜNE	65	9,45 %	37	5,40 %
Wiethoff, FDP	54	7,85 %	98	14,31 %
Wagner, PIRATEN	4	0,58 %	2	0,29 %
Huff, DIE LINKE	20	2,91 %	23	3,36 %
NPD	---	---	0	0,00 %
Die PARTEI	---	---	2	0,29 %
FREIE WÄHLER	---	---	0	0,00 %
BIG	---	---	0	0,00 %
FBI/FWG	---	---	0	0,00 %
Schmid, ÖDP	3	0,44 %	0	0,00 %
Volksabstimmung	---	---	4	0,58 %
TIERSCHUTZliste	---	---	5	0,73 %
AD-Demokraten NRW	---	---	0	0,00 %
Antoni, AfD	51	7,41 %	52	7,59 %
AUFBRUCH C	---	---	0	0,00 %
BGE	---	---	0	0,00 %
DBD	---	---	0	0,00 %
DKP	---	---	0	0,00 %
ZENTRUM	---	---	0	0,00 %
DIE RECHTE	---	---	1	0,15 %
REP	---	---	0	0,00 %
DIE VIOLETTEN	---	---	0	0,00 %
JED	---	---	1	0,15 %
MLPD	---	---	0	0,00 %
PAN	---	---	0	0,00 %
Gesundheitsfor- schung	---	---	1	0,15 %
PARTEILOSE WG „BRD“	---	---	0	0,00 %
Schöner Leben	---	---	0	0,00 %
V-Partei <sup>3</sup>	---	---	0	0,00 %

## FSG Briefwahl 915

	Erststimmen		Zweitstimmen	
Wähler/innen	493		493	
ungültige Stimmen	3	0,61 %	3	0,61 %
gültige Stimmen	490	99,39 %	490	99,39 %
Hieronymus, SPD	154	31,43 %	164	33,47 %
Kaiser, CDU	228	46,53 %	211	43,06 %
Verspohl, GRÜNE	29	5,92 %	17	3,47 %
Wiethoff, FDP	31	6,33 %	39	7,96 %
Wagner, PIRATEN	4	0,82 %	4	0,82 %
Huff, DIE LINKE	14	2,86 %	13	2,65 %
NPD	---	---	0	0,00 %
Die PARTEI	---	---	2	0,41 %
FREIE WÄHLER	---	---	0	0,00 %
BIG	---	---	0	0,00 %
FBI/FWG	---	---	0	0,00 %
Schmid, ÖDP	0	0,00 %	0	0,00 %
Volksabstimmung	---	---	1	0,20 %
TIERSCHUTZliste	---	---	6	1,22 %
AD-Demokraten NRW	---	---	0	0,00 %
Antoni, AfD	30	6,12 %	30	6,12 %
AUFBRUCH C	---	---	0	0,00 %
BGE	---	---	0	0,00 %
DBD	---	---	0	0,00 %
DKP	---	---	0	0,00 %
ZENTRUM	---	---	0	0,00 %
DIE RECHTE	---	---	0	0,00 %
REP	---	---	0	0,00 %
DIE VIOLETTEN	---	---	1	0,20 %
JED	---	---	0	0,00 %
MLPD	---	---	0	0,00 %
PAN	---	---	0	0,00 %
Gesundheitsfor- schung	---	---	0	0,00 %
PARTEILOSE WG „BRD“	---	---	0	0,00 %
Schöner Leben	---	---	2	0,41 %
V-Partei <sup>3</sup>	---	---	0	0,00 %

# Übersicht Stimmbezirke

Stadt Arnsberg  
Landtagswahl 14.05.2017  
Zusammenstellung der Ergebnisse nach Stimmbezirken - Erststimmen -

Stimmbezirk	Wahlberechtigte	Wähler	gültig	Hieronymus SPD	Kaiser CDU	Verspohl GRÜNE	Wiethoff FDP	Wagner PIRATEN	Huff DIE LINKE	Schmid ÖDP	Antoni AfD
<b>Grundschule Voßwinkel 1 (011)</b>	997	520	513	141	<b>247</b>	31	50	6	14	2	22
		52,16 %	98,65 %	27,49 %	<b>48,15 %</b>	6,04 %	9,75 %	1,17 %	2,73 %	0,39 %	4,29 %
<b>Grundschule Voßwinkel 2 (012)</b>	853	490	480	134	<b>248</b>	28	28	4	13	2	23
		57,44 %	97,96 %	27,92 %	<b>51,67 %</b>	5,83 %	5,83 %	0,83 %	2,71 %	0,42 %	4,79 %
<b>Schützenhalle Bachum (013)</b>	699	395	393	112	<b>190</b>	20	35	7	9	1	19
		56,51 %	99,49 %	28,50 %	<b>48,35 %</b>	5,09 %	8,91 %	1,78 %	2,29 %	0,25 %	4,83 %
<b>Grundschule Bergheim 1 (021)</b>	816	416	414	138	<b>185</b>	18	43	6	8	3	13
		50,98 %	99,52 %	33,33 %	<b>44,69 %</b>	4,35 %	10,39 %	1,45 %	1,93 %	0,72 %	3,14 %
<b>Grundschule Bergheim 2 (022)</b>	1.461	719	712	204	<b>329</b>	59	49	9	20	1	41
		49,21 %	99,03 %	28,65 %	<b>46,21 %</b>	8,29 %	6,88 %	1,26 %	2,81 %	0,14 %	5,76 %
<b>Grundschule Graf-Gottfried-Schule (023)</b>	495	215	213	65	<b>84</b>	11	16	7	8	0	22
		43,43 %	99,07 %	30,52 %	<b>39,44 %</b>	5,16 %	7,51 %	3,29 %	3,76 %	0,00 %	10,33 %
<b>Gasthof Hotel Bühner (031)</b>	873	394	387	143	<b>152</b>	21	27	7	17	2	18
		45,13 %	98,22 %	36,95 %	<b>39,28 %</b>	5,43 %	6,98 %	1,81 %	4,39 %	0,52 %	4,65 %
<b>Hauptschule Grimmeschule 1 (032)</b>	1.028	377	373	135	<b>144</b>	28	29	5	20	0	12
		36,67 %	98,94 %	36,19 %	<b>38,61 %</b>	7,51 %	7,77 %	1,34 %	5,36 %	0,00 %	3,22 %
<b>Sparkasse Arnsberg-Sundern 1 (033)</b>	800	309	307	99	<b>112</b>	25	29	10	21	0	11
		38,63 %	99,35 %	32,25 %	<b>36,48 %</b>	8,14 %	9,45 %	3,26 %	6,84 %	0,00 %	3,58 %

Stimmbezirk	Wahlberechtigte	Wähler	gültig	Hieronymus SPD	Kaiser CDU	Verspohl GRÜNE	Wiethoff FDP	Wagner PIRATEN	Huff DIE LINKE	Schmid ÖDP	Antoni AfD
Seniorenwohnanlage "Wasserkwerk" (041)	1.178	580	573	164	<b>246</b>	37	50	10	20	1	45
		49,24 %	98,79 %	28,62 %	<b>42,93 %</b>	6,46 %	8,73 %	1,75 %	3,49 %	0,17 %	7,85 %
Hauptschule Binnerfeld (042)	1.051	383	378	129	<b>138</b>	24	24	6	18	4	35
		36,44 %	98,69 %	34,13 %	<b>36,51 %</b>	6,35 %	6,35 %	1,59 %	4,76 %	1,06 %	9,26 %
Hauptschule Grimmeschule 2 (043)	662	287	281	58	<b>139</b>	15	15	11	16	1	26
		43,35 %	97,91 %	20,64 %	<b>49,47 %</b>	5,34 %	5,34 %	3,91 %	5,69 %	0,36 %	9,25 %
Pfarrheim St. Franziskus (051)	758	323	322	93	<b>135</b>	22	18	13	20	1	20
		42,61 %	99,69 %	28,88 %	<b>41,93 %</b>	6,83 %	5,59 %	4,04 %	6,21 %	0,31 %	6,21 %
Grundschule Müggenberg/Rusch 1 (052)	879	397	393	139	<b>159</b>	15	29	7	18	1	25
		45,16 %	98,99 %	35,37 %	<b>40,46 %</b>	3,82 %	7,38 %	1,78 %	4,58 %	0,25 %	6,36 %
Grundschule Müggenberg/Rusch 2 (053)	882	391	387	129	<b>167</b>	13	31	1	17	0	29
		44,33 %	98,98 %	33,33 %	<b>43,15 %</b>	3,36 %	8,01 %	0,26 %	4,39 %	0,00 %	7,49 %
Anton-Schwede-Haus (061)	802	344	340	118	<b>134</b>	14	18	10	15	1	30
		42,89 %	98,84 %	34,71 %	<b>39,41 %</b>	4,12 %	5,29 %	2,94 %	4,41 %	0,29 %	8,82 %
Provita 'Haus Andrea' (062)	975	399	395	132	<b>155</b>	9	30	7	27	0	35
		40,92 %	99,00 %	33,42 %	<b>39,24 %</b>	2,28 %	7,59 %	1,77 %	6,84 %	0,00 %	8,86 %
Grundschule Müggenberg/Rusch 3 (063)	985	407	405	136	<b>163</b>	17	29	15	21	3	21
		41,32 %	99,51 %	33,58 %	<b>40,25 %</b>	4,20 %	7,16 %	3,70 %	5,19 %	0,74 %	5,19 %
Grundschule Moosfelde 1 (071)	639	193	186	<b>74</b>	45	8	10	6	14	0	29
		30,20 %	96,37 %	<b>39,78 %</b>	24,19 %	4,30 %	5,38 %	3,23 %	7,53 %	0,00 %	15,59 %

Stimmbezirk	Wahlberechtigte	Wähler	gültig	Hieronymus SPD	Kaiser CDU	Verspohl GRÜNE	Wiethoff FDP	Wagner PIRATEN	Huff DIE LINKE	Schmid ÖDP	Antoni AfD
Grundschule Moosfelde 2 (072)	849	349	340	<b>135</b>	106	13	29	6	17	2	32
		41,11 %	97,42 %	<b>39,71 %</b>	31,18 %	3,82 %	8,53 %	1,76 %	5,00 %	0,59 %	9,41 %
Grundschule Moosfelde 3 (073)	1.019	325	316	<b>118</b>	74	8	24	8	29	3	52
		31,89 %	97,23 %	<b>37,34 %</b>	23,42 %	2,53 %	7,59 %	2,53 %	9,18 %	0,95 %	16,46 %
Franz-Stock-Gymnasium A-Gebäude (081)	765	271	270	<b>108</b>	86	10	30	3	13	0	20
		35,42 %	99,63 %	<b>40,00 %</b>	31,85 %	3,70 %	11,11 %	1,11 %	4,81 %	0,00 %	7,41 %
Grundschule Mühlenberg 1 (082)	777	342	338	<b>122</b>	119	23	14	11	25	1	23
		44,02 %	98,83 %	<b>36,09 %</b>	35,21 %	6,80 %	4,14 %	3,25 %	7,40 %	0,30 %	6,80 %
Grundschule Mühlenberg 2 (083)	679	338	335	84	<b>163</b>	15	32	3	16	2	20
		49,78 %	99,11 %	25,07 %	<b>48,66 %</b>	4,48 %	9,55 %	0,90 %	4,78 %	0,60 %	5,97 %
Hauptschule St. Petri (091)	1.403	617	606	192	<b>254</b>	36	39	20	21	1	43
		43,98 %	98,22 %	31,68 %	<b>41,91 %</b>	5,94 %	6,44 %	3,30 %	3,47 %	0,17 %	7,10 %
Vereinsraum Nachbarn helfen Nachbarn (092)	621	278	277	<b>108</b>	94	6	20	3	16	1	29
		44,77 %	99,64 %	<b>38,99 %</b>	33,94 %	2,17 %	7,22 %	1,08 %	5,78 %	0,36 %	10,47 %
Seniorenres. "Haus Flammberg" (093)	935	486	483	171	<b>190</b>	20	34	8	12	1	47
		51,98 %	99,38 %	35,40 %	<b>39,34 %</b>	4,14 %	7,04 %	1,66 %	2,48 %	0,21 %	9,73 %
Service-Haus-Hüsten (101)	805	307	300	<b>109</b>	95	17	22	6	16	0	35
		38,14 %	97,72 %	<b>36,33 %</b>	31,67 %	5,67 %	7,33 %	2,00 %	5,33 %	0,00 %	11,67 %
Realschule Hüsten 1 (102)	923	371	366	<b>159</b>	112	17	20	2	29	0	27
		40,20 %	98,65 %	<b>43,44 %</b>	30,60 %	4,64 %	5,46 %	0,55 %	7,92 %	0,00 %	7,38 %
Realschule Hüsten 2 (103)	642	238	235	<b>103</b>	65	13	14	7	11	0	22
		37,07 %	98,74 %	<b>43,83 %</b>	27,66 %	5,53 %	5,96 %	2,98 %	4,68 %	0,00 %	9,36 %

Stimmbezirk	Wahlberechtigte	Wähler	gültig	Hieronymus SPD	Kaiser CDU	Verspohl GRÜNE	Wiethoff FDP	Wagner PIRATEN	Huff DIE LINKE	Schmid ÖDP	Antoni AfD
<b>111 Schützenhalle Herdringen 1 (111)</b>	1.319	601	597	166	<b>297</b>	18	60	6	8	2	40
		45,56 %	99,33 %	27,81 %	<b>49,75 %</b>	3,02 %	10,05 %	1,01 %	1,34 %	0,34 %	6,70 %
<b>112 Schützenhalle Herdringen 2 (112)</b>	1.053	486	479	130	<b>234</b>	19	39	6	16	1	34
		46,15 %	98,56 %	27,14 %	<b>48,85 %</b>	3,97 %	8,14 %	1,25 %	3,34 %	0,21 %	7,10 %
<b>Schützenhalle Herdringen 3 (121)</b>	538	249	248	70	<b>120</b>	10	17	4	8	1	18
		46,28 %	99,60 %	28,23 %	<b>48,39 %</b>	4,03 %	6,85 %	1,61 %	3,23 %	0,40 %	7,26 %
<b>Gaststätte Hauswirth (122)</b>	303	175	175	49	<b>88</b>	10	9	0	4	1	14
		57,76 %	100,00 %	28,00 %	<b>50,29 %</b>	5,71 %	5,14 %	0,00 %	2,29 %	0,57 %	8,00 %
<b>Grundschule Holzen (123)</b>	1.221	692	687	186	<b>354</b>	33	58	11	11	1	33
		56,67 %	99,28 %	27,07 %	<b>51,53 %</b>	4,80 %	8,44 %	1,60 %	1,60 %	0,15 %	4,80 %
<b>Grundschule Müschede 1 (131)</b>	993	540	533	192	<b>197</b>	25	62	7	15	1	34
		54,38 %	98,70 %	36,02 %	<b>36,96 %</b>	4,69 %	11,63 %	1,31 %	2,81 %	0,19 %	6,38 %
<b>Grundschule Müschede 2 (132)</b>	1.121	600	593	<b>232</b>	221	24	54	17	19	1	25
		53,52 %	98,83 %	<b>39,12 %</b>	37,27 %	4,05 %	9,11 %	2,87 %	3,20 %	0,17 %	4,22 %
<b>Grundschule Bruchhausen (141)</b>	820	403	400	163	<b>167</b>	14	17	7	14	1	17
		49,15 %	99,26 %	40,75 %	<b>41,75 %</b>	3,50 %	4,25 %	1,75 %	3,50 %	0,25 %	4,25 %
<b>Pfarrheim Bruchhausen (142)</b>	784	410	404	161	<b>169</b>	10	21	7	10	0	26
		52,30 %	98,54 %	39,85 %	<b>41,83 %</b>	2,48 %	5,20 %	1,73 %	2,48 %	0,00 %	6,44 %
<b>Kindertagesstätte "Entenhausen" (143)</b>	836	457	453	<b>223</b>	166	17	16	12	9	0	10
		54,67 %	99,12 %	<b>49,23 %</b>	36,64 %	3,75 %	3,53 %	2,65 %	1,99 %	0,00 %	2,21 %



Stimmbezirk	Wahlberechtigte	Wähler	gültig	Hieronymus SPD	Kaiser CDU	Verspohl GRÜNE	Wiethoff FDP	Wagner PIRATEN	Huff DIE LINKE	Schmid ÖDP	Antoni AfD
<b>Schützenhaus Breitenbruch (151)</b>	158	112	111	37	<b>54</b>	4	8	2	2	0	4
		70,89 %	99,11 %	33,33 %	<b>48,65 %</b>	3,60 %	7,21 %	1,80 %	1,80 %	0,00 %	3,60 %
<b>Schützenhalle Niedereimer (152)</b>	1.471	744	741	255	<b>317</b>	70	40	12	20	0	27
		50,58 %	99,60 %	34,41 %	<b>42,78 %</b>	9,45 %	5,40 %	1,62 %	2,70 %	0,00 %	3,64 %
<b>Saal der Heilig Kreuz Kirche (153)</b>	1.102	481	477	<b>171</b>	<b>171</b>	42	32	9	18	2	32
		43,65 %	99,17 %	<b>35,85 %</b>	<b>35,85 %</b>	8,81 %	6,71 %	1,89 %	3,77 %	0,42 %	6,71 %
<b>Schützenhalle Wennigloh (161)</b>	765	445	440	130	<b>194</b>	36	25	7	18	0	30
		58,17 %	98,88 %	29,55 %	<b>44,09 %</b>	8,18 %	5,68 %	1,59 %	4,09 %	0,00 %	6,82 %
<b>Staatliches Forstamt (162)</b>	296	95	95	<b>35</b>	31	7	10	3	3	0	6
		32,09 %	100,00 %	<b>36,84 %</b>	32,63 %	7,37 %	10,53 %	3,16 %	3,16 %	0,00 %	6,32 %
<b>Industrie- und Handelskammer Arnsberg (163)</b>	865	327	323	102	<b>131</b>	28	26	11	12	0	13
		37,80 %	98,78 %	31,58 %	<b>40,56 %</b>	8,67 %	8,05 %	3,41 %	3,72 %	0,00 %	4,02 %
<b>Bodelschwinghschule (171)</b>	1.180	538	536	174	<b>230</b>	31	34	6	26	4	31
		45,59 %	99,63 %	32,46 %	<b>42,91 %</b>	5,78 %	6,34 %	1,12 %	4,85 %	0,75 %	5,78 %
<b>Altes Rathaus - Stadtbüro - (172)</b>	1.102	486	479	131	<b>184</b>	79	30	10	14	0	31
		44,10 %	98,56 %	27,35 %	<b>38,41 %</b>	16,49 %	6,26 %	2,09 %	2,92 %	0,00 %	6,47 %
<b>Grundschule Birkenpfad 1 (181)</b>	458	167	163	<b>69</b>	45	9	9	5	10	0	16
		36,46 %	97,60 %	<b>42,33 %</b>	27,61 %	5,52 %	5,52 %	3,07 %	6,13 %	0,00 %	9,82 %
<b>Grundschule Birkenpfad 2 (182)</b>	1.114	425	420	<b>146</b>	138	39	32	6	19	5	35
		38,15 %	98,82 %	<b>34,76 %</b>	32,86 %	9,29 %	7,62 %	1,43 %	4,52 %	1,19 %	8,33 %
<b>Heilpädagog. Kindergarten d.Caritas (183)</b>	856	263	260	<b>96</b>	83	22	8	6	21	1	23
		30,72 %	98,86 %	<b>36,92 %</b>	31,92 %	8,46 %	3,08 %	2,31 %	8,08 %	0,38 %	8,85 %

Stimmbezirk	Wahlberechtigte	Wähler	gültig	Hieronymus SPD	Kaiser CDU	Verspohl GRÜNE	Wiethoff FDP	Wagner PIRATEN	Huff DIE LINKE	Schmid ÖDP	Antoni AfD
Sparkasse Arnsberg-Sundern 2 (191)	963	371	361	108	<b>153</b>	24	21	9	17	2	27
		38,53 %	97,30 %	29,92 %	<b>42,38 %</b>	6,65 %	5,82 %	2,49 %	4,71 %	0,55 %	7,48 %
Bezirksregierung Arnsberg (192)	1.088	441	435	<b>158</b>	147	45	26	11	18	2	28
		40,53 %	98,64 %	<b>36,32 %</b>	33,79 %	10,34 %	5,98 %	2,53 %	4,14 %	0,46 %	6,44 %
Jugendzentrum Liebfrauen (201)	806	343	336	109	<b>134</b>	28	29	7	13	0	16
		42,56 %	97,96 %	32,44 %	<b>39,88 %</b>	8,33 %	8,63 %	2,08 %	3,87 %	0,00 %	4,76 %
Realschule Am Eichholz(202)	954	395	390	136	<b>154</b>	28	23	4	13	1	31
		41,40 %	98,73 %	34,87 %	<b>39,49 %</b>	7,18 %	5,90 %	1,03 %	3,33 %	0,26 %	7,95 %
VHS Gebäude (203)	1.254	472	465	<b>156</b>	152	44	30	13	31	3	36
		37,64 %	98,52 %	<b>33,55 %</b>	32,69 %	9,46 %	6,45 %	2,80 %	6,67 %	0,65 %	7,74 %
Schützenhalle Uentrop (211)	245	116	115	34	<b>53</b>	4	11	3	4	0	6
		47,35 %	99,14 %	29,57 %	<b>46,09 %</b>	3,48 %	9,57 %	2,61 %	3,48 %	0,00 %	5,22 %
Pfarrheim St. Pius (212)	1.401	677	674	191	<b>314</b>	64	50	10	14	2	29
		48,32 %	99,56 %	28,34 %	<b>46,59 %</b>	9,50 %	7,42 %	1,48 %	2,08 %	0,30 %	4,30 %
Christopherusheim (213)	892	411	409	148	<b>167</b>	19	37	8	13	0	17
		46,08 %	99,51 %	36,19 %	<b>40,83 %</b>	4,65 %	9,05 %	1,96 %	3,18 %	0,00 %	4,16 %
Grundschule Oeventrop 1 (221)	934	442	439	175	<b>179</b>	12	31	9	8	0	25
		47,32 %	99,32 %	39,86 %	<b>40,77 %</b>	2,73 %	7,06 %	2,05 %	1,82 %	0,00 %	5,69 %
Grundschule Oeventrop 2 (222)	1.658	784	779	<b>314</b>	309	46	42	12	24	1	31
		47,29 %	99,36 %	<b>40,31 %</b>	39,67 %	5,91 %	5,39 %	1,54 %	3,08 %	0,13 %	3,98 %
Sparkasse Oeventrop (231)	1.417	628	622	231	<b>254</b>	38	31	14	23	0	31
		44,32 %	99,04 %	37,14 %	<b>40,84 %</b>	6,11 %	4,98 %	2,25 %	3,70 %	0,00 %	4,98 %

Stimmbezirk	Wahlberechtigte	Wähler	gültig	Hieronymus SPD	Kaiser CDU	Verspohl GRÜNE	Wiethoff FDP	Wagner PIRATEN	Huff DIE LINKE	Schmid ÖDP	Antoni AfD
<b>Spar- und Darlehnskasse Oemberg (232)</b>	821	391	386	137	<b>164</b>	20	24	4	15	0	22
		47,62 %	98,72 %	35,49 %	<b>42,49 %</b>	5,18 %	6,22 %	1,04 %	3,89 %	0,00 %	5,70 %
<b>FSG Briefwahl 901</b>	0	465	465	131	<b>243</b>	32	25	1	14	0	19
			100,00 %	28,17 %	<b>52,26 %</b>	6,88 %	5,38 %	0,22 %	3,01 %	0,00 %	4,09 %
<b>FSG Briefwahl 902</b>	0	473	469	135	<b>239</b>	25	30	4	12	3	21
			99,15 %	28,78 %	<b>50,96 %</b>	5,33 %	6,40 %	0,85 %	2,56 %	0,64 %	4,48 %
<b>FSG Briefwahl 903</b>	0	427	425	124	<b>216</b>	12	22	3	14	1	33
			99,53 %	29,18 %	<b>50,82 %</b>	2,82 %	5,18 %	0,71 %	3,29 %	0,24 %	7,76 %
<b>FSG Briefwahl 904</b>	0	617	612	233	<b>260</b>	33	29	10	6	0	41
			99,19 %	38,07 %	<b>42,48 %</b>	5,39 %	4,74 %	1,63 %	0,98 %	0,00 %	6,70 %
<b>FSG Briefwahl 905</b>	0	863	854	262	<b>402</b>	48	41	9	22	8	62
			98,96 %	30,68 %	<b>47,07 %</b>	5,62 %	4,80 %	1,05 %	2,58 %	0,94 %	7,26 %
<b>FSG Briefwahl 906</b>	0	878	870	270	<b>377</b>	80	51	7	34	2	49
			99,09 %	31,03 %	<b>43,33 %</b>	9,20 %	5,86 %	0,80 %	3,91 %	0,23 %	5,63 %
<b>FSG Briefwahl 907</b>	0	1.128	1.122	334	<b>560</b>	54	75	11	39	1	48
			99,47 %	29,77 %	<b>49,91 %</b>	4,81 %	6,68 %	0,98 %	3,48 %	0,09 %	4,28 %
<b>FSG Briefwahl 908</b>	0	626	622	192	<b>262</b>	28	44	14	30	2	50
			99,36 %	30,87 %	<b>42,12 %</b>	4,50 %	7,07 %	2,25 %	4,82 %	0,32 %	8,04 %
<b>FSG Briefwahl 909</b>	0	809	791	213	<b>403</b>	32	52	9	29	2	51
			97,78 %	26,93 %	<b>50,95 %</b>	4,05 %	6,57 %	1,14 %	3,67 %	0,25 %	6,45 %
<b>FSG Briefwahl 910</b>	0	534	532	126	<b>291</b>	14	56	6	10	4	25
			99,63 %	23,68 %	<b>54,70 %</b>	2,63 %	10,53 %	1,13 %	1,88 %	0,75 %	4,70 %
<b>FSG Briefwahl 911</b>	0	357	355	116	<b>156</b>	27	27	3	7	0	19
			99,44 %	32,68 %	<b>43,94 %</b>	7,61 %	7,61 %	0,85 %	1,97 %	0,00 %	5,35 %

Stimmbezirk	Wahlberechtigte	Wähler	gültig	Hieronymus SPD	Kaiser CDU	Verspohl GRÜNE	Wiethoff FDP	Wagner PIRATEN	Huff DIE LINKE	Schmid ÖDP	Antoni AfD
<b>FSG Briefwahl 912</b>	0	1.078	1.072	376	<b>467</b>	79	62	10	35	3	40
			99,44 %	35,07 %	<b>43,56 %</b>	7,37 %	5,78 %	0,93 %	3,26 %	0,28 %	3,73 %
<b>FSG Briefwahl 913</b>	0	975	967	276	<b>478</b>	43	68	18	24	2	58
			99,18 %	28,54 %	<b>49,43 %</b>	4,45 %	7,03 %	1,86 %	2,48 %	0,21 %	6,00 %
<b>FSG Briefwahl 914</b>	0	692	688	201	<b>290</b>	65	54	4	20	3	51
			99,42 %	29,22 %	<b>42,15 %</b>	9,45 %	7,85 %	0,58 %	2,91 %	0,44 %	7,41 %
<b>FSG Briefwahl 915</b>	0	493	490	154	<b>228</b>	29	31	4	14	0	30
			99,39 %	31,43 %	<b>46,53 %</b>	5,92 %	6,33 %	0,82 %	2,86 %	0,00 %	6,12 %
<b>Stadt Arnsberg</b>	57.039	36.043	35.677	11.710	<b>15.173</b>	2.113	2.467	595	1.301	97	2.221
			63,19 %	98,98 %	32,82 %	<b>42,53 %</b>	5,92 %	6,91 %	1,67 %	3,65 %	0,27 %

Stadt Arnsberg  
Landtagswahl 14.05.2017  
Zusammenstellung der Ergebnisse nach Stimmbezirken - Zweitstimmen -

Stimmbezirk	Wahlberechtigte	Wähler	gültig	SPD	CDU	GRÜNE	FDP	PIRATEN	DIE LINKE	NPD	Die PAR-TEI	FREIE WÄHLER	BIG	FBI/FWG	ÖDP	Volksabstimmung	TIERSCHULISTE	AD-Demokraten NRW
Grundschule Voßwinkel 1 (011)	997	520	515	134	<b>217</b>	23	87	3	14	3	0	2	0	0	2	1	4	0
		52,16 %	99,04 %	26,02 %	<b>42,14 %</b>	4,47 %	16,89 %	0,58 %	2,72 %	0,58 %	0,00 %	0,39 %	0,00 %	0,00 %	0,39 %	0,19 %	0,78 %	0,00 %
Grundschule Voßwinkel 2 (012)	853	490	485	140	<b>226</b>	16	50	4	11	2	2	0	0	0	1	0	0	0
		57,44 %	98,98 %	28,87 %	<b>46,60 %</b>	3,30 %	10,31 %	0,82 %	2,27 %	0,41 %	0,41 %	0,00 %	0,00 %	0,00 %	0,21 %	0,00 %	0,00 %	0,00 %
Schützenhalle Bachum (013)	699	395	392	114	<b>170</b>	17	50	5	6	2	0	2	1	0	0	0	4	0
		56,51 %	99,24 %	29,08 %	<b>43,37 %</b>	4,34 %	12,76 %	1,28 %	1,53 %	0,51 %	0,00 %	0,51 %	0,26 %	0,00 %	0,00 %	0,00 %	1,02 %	0,00 %
Grundschule Bergheim 1 (021)	816	416	415	126	<b>175</b>	16	63	5	14	0	0	2	0	0	2	0	0	0
		50,98 %	99,76 %	30,36 %	<b>42,17 %</b>	3,86 %	15,18 %	1,20 %	3,37 %	0,00 %	0,00 %	0,48 %	0,00 %	0,00 %	0,48 %	0,00 %	0,00 %	0,00 %
Grundschule Bergheim 2 (022)	1.461	719	714	201	<b>286</b>	44	98	4	21	2	3	1	0	0	1	0	2	0
		49,21 %	99,30 %	28,15 %	<b>40,06 %</b>	6,16 %	13,73 %	0,56 %	2,94 %	0,28 %	0,42 %	0,14 %	0,00 %	0,00 %	0,14 %	0,00 %	0,28 %	0,00 %
Grundschule Graf-Gottfried-Schule (023)	495	215	214	54	<b>67</b>	11	28	3	12	0	2	2	1	0	1	0	3	0
		43,43 %	99,53 %	25,23 %	<b>31,31 %</b>	5,14 %	13,08 %	1,40 %	5,61 %	0,00 %	0,93 %	0,93 %	0,47 %	0,00 %	0,47 %	0,00 %	1,40 %	0,00 %
Gasthof Hotel Bühner (031)	873	394	388	129	<b>133</b>	26	44	4	18	1	1	0	0	0	2	1	5	0
		45,13 %	98,48 %	33,25 %	<b>34,28 %</b>	6,70 %	11,34 %	1,03 %	4,64 %	0,26 %	0,26 %	0,00 %	0,00 %	0,00 %	0,52 %	0,26 %	1,29 %	0,00 %
Hauptschule Grimmeschule 1 (032)	1.028	377	375	115	<b>123</b>	30	48	9	24	4	3	1	0	0	0	1	3	0
		36,67 %	99,47 %	30,67 %	<b>32,80 %</b>	8,00 %	12,80 %	2,40 %	6,40 %	1,07 %	0,80 %	0,27 %	0,00 %	0,00 %	0,00 %	0,27 %	0,80 %	0,00 %
Sparkasse Arnsberg-Sundern 1 (033)	800	309	306	<b>97</b>	96	27	34	3	20	0	4	2	0	0	0	0	1	1
		38,63 %	99,03 %	<b>31,70 %</b>	31,37 %	8,82 %	11,11 %	0,98 %	6,54 %	0,00 %	1,31 %	0,65 %	0,00 %	0,00 %	0,00 %	0,00 %	0,33 %	0,33 %
Seniorenwohnanlage "Wasserkwerk" (041)	1.178	580	578	152	<b>211</b>	35	94	9	19	0	3	0	0	0	1	1	2	0
		49,24 %	99,66 %	26,30 %	<b>36,51 %</b>	6,06 %	16,26 %	1,56 %	3,29 %	0,00 %	0,52 %	0,00 %	0,00 %	0,00 %	0,17 %	0,17 %	0,35 %	0,00 %
Hauptschule Binnerfeld (042)	1.051	383	376	102	<b>115</b>	23	49	1	18	2	3	3	3	0	1	1	9	0
		36,44 %	98,17 %	27,13 %	<b>30,59 %</b>	6,12 %	13,03 %	0,27 %	4,79 %	0,53 %	0,80 %	0,80 %	0,80 %	0,00 %	0,27 %	0,27 %	2,39 %	0,00 %
Hauptschule Grimmeschule 2 (043)	662	287	284	62	<b>111</b>	15	29	3	21	0	2	2	2	0	0	0	1	2
		43,35 %	98,95 %	21,83 %	<b>39,08 %</b>	5,28 %	10,21 %	1,06 %	7,39 %	0,00 %	0,70 %	0,70 %	0,70 %	0,00 %	0,00 %	0,00 %	0,35 %	0,70 %
Pfarrheim St. Franziskus (051)	758	323	321	89	<b>94</b>	23	49	7	20	0	2	2	0	0	0	0	4	0
		42,61 %	99,38 %	27,73 %	<b>29,28 %</b>	7,17 %	15,26 %	2,18 %	6,23 %	0,00 %	0,62 %	0,62 %	0,00 %	0,00 %	0,00 %	0,00 %	1,25 %	0,00 %
Grundschule Müggenberg/Rusch 1 (052)	879	397	393	129	<b>143</b>	20	42	3	18	3	2	0	1	0	0	1	6	1
		45,16 %	98,99 %	32,82 %	<b>36,39 %</b>	5,09 %	10,69 %	0,76 %	4,58 %	0,76 %	0,51 %	0,00 %	0,25 %	0,00 %	0,00 %	0,25 %	1,53 %	0,25 %
Grundschule Müggenberg/Rusch 2 (053)	882	391	388	121	<b>149</b>	12	52	2	17	2	2	0	0	0	0	0	3	0
		44,33 %	99,23 %	31,19 %	<b>38,40 %</b>	3,09 %	13,40 %	0,52 %	4,38 %	0,52 %	0,52 %	0,00 %	0,00 %	0,00 %	0,00 %	0,00 %	0,77 %	0,00 %

Stimmbezirk	Wahlberechtigte	Wähler	gültig	SPD	CDU	GRÜNE	FDP	PIRATEN	DIE LINKE	NPD	Die PARTEI	FREIE WÄHLER	BIG	FBI/FWG	ÖDP	Volksabstimmung	TIERSCHULISTE	AD-Demokraten NRW
Anton-Schwede-Haus (061)	802	344	342	114	<b>124</b>	13	29	1	18	0	1	0	0	0	0	1	3	0
		42,89 %	99,42 %	33,33 %	<b>36,26 %</b>	3,80 %	8,48 %	0,29 %	5,26 %	0,00 %	0,29 %	0,00 %	0,00 %	0,00 %	0,00 %	0,29 %	0,88 %	0,00 %
Provita 'Haus Andrea' (062)	975	399	395	119	<b>140</b>	13	43	3	29	0	5	2	0	0	0	1	3	0
		40,92 %	99,00 %	30,13 %	<b>35,44 %</b>	3,29 %	10,89 %	0,76 %	7,34 %	0,00 %	1,27 %	0,51 %	0,00 %	0,00 %	0,00 %	0,25 %	0,76 %	0,00 %
Grundschule Müggenberg/Rusch 3 (063)	985	407	404	130	<b>133</b>	26	40	9	20	2	1	1	0	0	3	1	5	4
		41,32 %	99,26 %	32,18 %	<b>32,92 %</b>	6,44 %	9,90 %	2,23 %	4,95 %	0,50 %	0,25 %	0,25 %	0,00 %	0,00 %	0,74 %	0,25 %	1,24 %	0,99 %
Grundschule Moosfelde 1 (071)	639	193	190	<b>75</b>	46	6	12	3	13	1	1	0	2	0	0	1	1	0
		30,20 %	98,45 %	<b>39,47 %</b>	24,21 %	3,16 %	6,32 %	1,58 %	6,84 %	0,53 %	0,53 %	0,00 %	1,05 %	0,00 %	0,00 %	0,53 %	0,53 %	0,00 %
Grundschule Moosfelde 2 (072)	849	349	339	<b>119</b>	99	11	35	4	15	2	5	2	0	0	0	0	1	0
		41,11 %	97,13 %	<b>35,10 %</b>	29,20 %	3,24 %	10,32 %	1,18 %	4,42 %	0,59 %	1,47 %	0,59 %	0,00 %	0,00 %	0,00 %	0,00 %	0,29 %	0,00 %
Grundschule Moosfelde 3 (073)	1.019	325	320	<b>105</b>	63	12	37	8	23	1	3	0	2	0	1	0	1	5
		31,89 %	98,46 %	<b>32,81 %</b>	19,69 %	3,75 %	11,56 %	2,50 %	7,19 %	0,31 %	0,94 %	0,00 %	0,62 %	0,00 %	0,31 %	0,00 %	0,31 %	1,56 %
Franz-Stock-Gymnasium A-Gebäude (081)	765	271	268	<b>98</b>	69	8	47	2	13	0	2	0	0	0	0	0	2	0
		35,42 %	98,89 %	<b>36,57 %</b>	25,75 %	2,99 %	17,54 %	0,75 %	4,85 %	0,00 %	0,75 %	0,00 %	0,00 %	0,00 %	0,00 %	0,00 %	0,75 %	0,00 %
Grundschule Mühlenberg 1 (082)	777	342	338	116	<b>119</b>	18	26	4	19	2	3	1	0	0	1	0	1	0
		44,02 %	98,83 %	34,32 %	<b>35,21 %</b>	5,33 %	7,69 %	1,18 %	5,62 %	0,59 %	0,89 %	0,30 %	0,00 %	0,00 %	0,30 %	0,00 %	0,30 %	0,00 %
Grundschule Mühlenberg 2 (083)	679	338	336	86	<b>134</b>	13	50	4	19	5	2	1	1	0	1	0	2	0
		49,78 %	99,41 %	25,60 %	<b>39,88 %</b>	3,87 %	14,88 %	1,19 %	5,65 %	1,49 %	0,60 %	0,30 %	0,30 %	0,00 %	0,30 %	0,00 %	0,60 %	0,00 %
Hauptschule St. Petri (091)	1.403	617	609	169	<b>219</b>	28	70	10	26	5	6	5	1	0	2	1	9	0
		43,98 %	98,70 %	27,75 %	<b>35,96 %</b>	4,60 %	11,49 %	1,64 %	4,27 %	0,82 %	0,99 %	0,82 %	0,16 %	0,00 %	0,33 %	0,16 %	1,48 %	0,00 %
Vereinsraum Nachbarn helfen Nachbarn (092)	621	278	273	92	<b>99</b>	9	19	4	14	2	0	1	0	0	1	0	2	0
		44,77 %	98,20 %	33,70 %	<b>36,26 %</b>	3,30 %	6,96 %	1,47 %	5,13 %	0,73 %	0,00 %	0,37 %	0,00 %	0,00 %	0,37 %	0,00 %	0,73 %	0,00 %
Seniorenres. "Haus Flammberg" (093)	935	486	480	149	<b>169</b>	20	56	6	19	2	2	0	0	0	1	0	7	0
		51,98 %	98,77 %	31,04 %	<b>35,21 %</b>	4,17 %	11,67 %	1,25 %	3,96 %	0,42 %	0,42 %	0,00 %	0,00 %	0,00 %	0,21 %	0,00 %	1,46 %	0,00 %
Service-Haus-Hüsten (101)	805	307	304	<b>99</b>	92	10	31	2	16	1	5	1	0	0	0	0	5	1
		38,14 %	99,02 %	<b>32,57 %</b>	30,26 %	3,29 %	10,20 %	0,66 %	5,26 %	0,33 %	1,64 %	0,33 %	0,00 %	0,00 %	0,00 %	0,00 %	1,64 %	0,33 %
Realschule Hüsten 1 (102)	923	371	363	<b>150</b>	107	5	34	4	21	5	2	3	1	0	1	0	0	0
		40,20 %	97,84 %	<b>41,32 %</b>	29,48 %	1,38 %	9,37 %	1,10 %	5,79 %	1,38 %	0,55 %	0,83 %	0,28 %	0,00 %	0,28 %	0,00 %	0,00 %	0,00 %
Realschule Hüsten 2 (103)	642	238	236	<b>109</b>	59	5	17	1	13	0	2	1	0	1	0	0	1	0
		37,07 %	99,16 %	<b>46,19 %</b>	25,00 %	2,12 %	7,20 %	0,42 %	5,51 %	0,00 %	0,85 %	0,42 %	0,00 %	0,42 %	0,00 %	0,00 %	0,42 %	0,00 %
111 Schützenhalle Herdringen 1 (111)	1.319	601	599	174	<b>245</b>	18	89	1	17	1	3	2	0	2	0	0	4	0
		45,56 %	99,67 %	29,05 %	<b>40,90 %</b>	3,01 %	14,86 %	0,17 %	2,84 %	0,17 %	0,50 %	0,33 %	0,00 %	0,33 %	0,00 %	0,00 %	0,67 %	0,00 %
112 Schützenhalle Herdringen 2 (112)	1.053	486	483	128	<b>206</b>	17	74	4	16	1	1	1	0	0	0	1	0	1
		46,15 %	99,38 %	26,50 %	<b>42,65 %</b>	3,52 %	15,32 %	0,83 %	3,31 %	0,21 %	0,21 %	0,21 %	0,00 %	0,00 %	0,00 %	0,21 %	0,00 %	0,21 %

Stimmbezirk	Wahlberechtigte	Wähler	gültig	SPD	CDU	GRÜNE	FDP	PIRATEN	DIE LINKE	NPD	Die PARTEI	FREIE WÄHLER	BIG	FBI/FWG	ÖDP	Volksabstimmung	TIERSCHULISTE	AD-Demokraten NRW
Schützenhalle Herdringen 3 (121)	538	249	247	71	<b>99</b>	11	29	3	7	0	0	2	0	0	1	0	5	0
		46,28 %	99,20 %	28,74 %	<b>40,08 %</b>	4,45 %	11,74 %	1,21 %	2,83 %	0,00 %	0,00 %	0,81 %	0,00 %	0,00 %	0,40 %	0,00 %	2,02 %	0,00 %
Gaststätte Hauswirth (122)	303	175	174	43	<b>83</b>	8	19	0	3	0	2	0	0	0	1	0	0	0
		57,76 %	99,43 %	24,71 %	<b>47,70 %</b>	4,60 %	10,92 %	0,00 %	1,72 %	0,00 %	1,15 %	0,00 %	0,00 %	0,00 %	0,57 %	0,00 %	0,00 %	0,00 %
Grundschule Holzen (123)	1.221	692	686	184	<b>299</b>	29	98	11	10	2	1	1	0	0	0	2	4	0
		56,67 %	99,13 %	26,82 %	<b>43,59 %</b>	4,23 %	14,29 %	1,60 %	1,46 %	0,29 %	0,15 %	0,15 %	0,00 %	0,00 %	0,00 %	0,29 %	0,58 %	0,00 %
Grundschule Müschede 1 (131)	993	540	535	<b>184</b>	169	22	85	5	16	0	4	4	0	0	0	0	5	0
		54,38 %	99,07 %	<b>34,39 %</b>	31,59 %	4,11 %	15,89 %	0,93 %	2,99 %	0,00 %	0,75 %	0,75 %	0,00 %	0,00 %	0,00 %	0,00 %	0,93 %	0,00 %
Grundschule Müschede 2 (132)	1.121	600	596	<b>224</b>	197	28	71	13	15	1	6	3	0	0	0	1	3	0
		53,52 %	99,33 %	<b>37,58 %</b>	33,05 %	4,70 %	11,91 %	2,18 %	2,52 %	0,17 %	1,01 %	0,50 %	0,00 %	0,00 %	0,00 %	0,17 %	0,50 %	0,00 %
Grundschule Bruchhausen (141)	820	403	402	148	<b>154</b>	19	27	5	17	4	1	0	0	0	1	0	3	1
		49,15 %	99,75 %	36,82 %	<b>38,31 %</b>	4,73 %	6,72 %	1,24 %	4,23 %	1,00 %	0,25 %	0,00 %	0,00 %	0,00 %	0,25 %	0,00 %	0,75 %	0,25 %
Pfarrheim Bruchhausen (142)	784	410	404	<b>151</b>	147	10	45	1	12	3	2	4	0	0	0	1	1	0
		52,30 %	98,54 %	<b>37,38 %</b>	36,39 %	2,48 %	11,14 %	0,25 %	2,97 %	0,74 %	0,50 %	0,99 %	0,00 %	0,00 %	0,00 %	0,25 %	0,25 %	0,00 %
Kindertagesstätte "Entenhäuser" (143)	836	457	453	<b>211</b>	147	13	40	6	10	2	1	0	0	0	0	0	3	1
		54,67 %	99,12 %	<b>46,58 %</b>	32,45 %	2,87 %	8,83 %	1,32 %	2,21 %	0,44 %	0,22 %	0,00 %	0,00 %	0,00 %	0,00 %	0,00 %	0,66 %	0,22 %
Schützenhaus Breitenbruch (151)	158	112	110	39	<b>52</b>	0	11	2	1	0	0	1	0	0	0	0	0	0
		70,89 %	98,21 %	35,45 %	<b>47,27 %</b>	0,00 %	10,00 %	1,82 %	0,91 %	0,00 %	0,00 %	0,91 %	0,00 %	0,00 %	0,00 %	0,00 %	0,00 %	0,00 %
Schützenhalle Niedereimer (152)	1.471	744	739	248	<b>289</b>	40	78	10	24	3	2	6	0	0	1	0	2	0
		50,58 %	99,33 %	33,56 %	<b>39,11 %</b>	5,41 %	10,55 %	1,35 %	3,25 %	0,41 %	0,27 %	0,81 %	0,00 %	0,00 %	0,14 %	0,00 %	0,27 %	0,00 %
Saal der Heilig Kreuz Kirche (153)	1.102	481	478	<b>184</b>	154	21	42	6	17	2	4	5	0	1	3	1	1	0
		43,65 %	99,38 %	<b>38,49 %</b>	32,22 %	4,39 %	8,79 %	1,26 %	3,56 %	0,42 %	0,84 %	1,05 %	0,00 %	0,21 %	0,63 %	0,21 %	0,21 %	0,00 %
Schützenhalle Wennigloh (161)	765	445	439	128	<b>178</b>	25	47	1	13	0	1	1	0	0	1	0	4	0
		58,17 %	98,65 %	29,16 %	<b>40,55 %</b>	5,69 %	10,71 %	0,23 %	2,96 %	0,00 %	0,23 %	0,23 %	0,00 %	0,00 %	0,23 %	0,00 %	0,91 %	0,00 %
Staatliches Forstamt (162)	296	95	94	<b>30</b>	25	7	14	2	3	1	1	0	0	0	0	0	2	0
		32,09 %	98,95 %	<b>31,91 %</b>	26,60 %	7,45 %	14,89 %	2,13 %	3,19 %	1,06 %	1,06 %	0,00 %	0,00 %	0,00 %	0,00 %	0,00 %	2,13 %	0,00 %
Industrie- und Handelskammer Arnsberg (163)	865	327	327	94	<b>123</b>	24	43	5	10	2	4	1	0	0	1	0	2	0
		37,80 %	100,00 %	28,75 %	<b>37,61 %</b>	7,34 %	13,15 %	1,53 %	3,06 %	0,61 %	1,22 %	0,31 %	0,00 %	0,00 %	0,31 %	0,00 %	0,61 %	0,00 %
Bodelschwinghschule (171)	1.180	538	537	169	<b>199</b>	28	57	3	22	2	6	3	0	0	0	1	5	0
		45,59 %	99,81 %	31,47 %	<b>37,06 %</b>	5,21 %	10,61 %	0,56 %	4,10 %	0,37 %	1,12 %	0,56 %	0,00 %	0,00 %	0,00 %	0,19 %	0,93 %	0,00 %
Altes Rathaus - Stadtbüro - (172)	1.102	486	479	127	<b>141</b>	58	77	8	19	2	3	3	0	0	1	0	3	0
		44,10 %	98,56 %	26,51 %	<b>29,44 %</b>	12,11 %	16,08 %	1,67 %	3,97 %	0,42 %	0,63 %	0,63 %	0,00 %	0,00 %	0,21 %	0,00 %	0,63 %	0,00 %
Grundschule Birkenpfad 1 (181)	458	167	162	<b>66</b>	41	5	8	5	12	3	1	0	0	0	0	0	1	0
		36,46 %	97,01 %	<b>40,74 %</b>	25,31 %	3,09 %	4,94 %	3,09 %	7,41 %	1,85 %	0,62 %	0,00 %	0,00 %	0,00 %	0,00 %	0,00 %	0,62 %	0,00 %

Stimmbezirk	Wahlberechtigte	Wähler	gültig	SPD	CDU	GRÜNE	FDP	PIRATEN	DIE LINKE	NPD	Die PARTEI	FREIE WÄHLER	BIG	FBI/FWG	ÖDP	Volksabstimmung	TIERSCHULISTE	AD-Demokraten NRW
Grundschule Birkenpfad 2 (182)	1.114	425	421	<b>143</b>	124	28	43	6	16	2	4	3	0	1	3	0	3	1
		38,15 %	99,06 %	<b>33,97 %</b>	29,45 %	6,65 %	10,21 %	1,43 %	3,80 %	0,48 %	0,95 %	0,71 %	0,00 %	0,24 %	0,71 %	0,00 %	0,71 %	0,24 %
Heilpädagog. Kindergarten d.Caritas (183)	856	263	261	<b>97</b>	75	12	22	4	21	1	2	0	0	0	1	0	2	0
		30,72 %	99,24 %	<b>37,16 %</b>	28,74 %	4,60 %	8,43 %	1,53 %	8,05 %	0,38 %	0,77 %	0,00 %	0,00 %	0,00 %	0,38 %	0,00 %	0,77 %	0,00 %
Sparkasse Arnsberg-Sundern 2 (191)	963	371	366	113	<b>139</b>	21	28	8	14	1	0	1	0	0	2	0	4	0
		38,53 %	98,65 %	30,87 %	<b>37,98 %</b>	5,74 %	7,65 %	2,19 %	3,83 %	0,27 %	0,00 %	0,27 %	0,00 %	0,00 %	0,55 %	0,00 %	1,09 %	0,00 %
Bezirksregierung Arnsberg (192)	1.088	441	438	<b>159</b>	131	31	38	5	22	2	5	5	2	0	1	0	3	0
		40,53 %	99,32 %	<b>36,30 %</b>	29,91 %	7,08 %	8,68 %	1,14 %	5,02 %	0,46 %	1,14 %	1,14 %	0,46 %	0,00 %	0,23 %	0,00 %	0,68 %	0,00 %
Jugendzentrum Liebfrauen (201)	806	343	335	106	<b>117</b>	20	44	6	15	1	1	3	0	0	0	0	2	0
		42,56 %	97,67 %	31,64 %	<b>34,93 %</b>	5,97 %	13,13 %	1,79 %	4,48 %	0,30 %	0,30 %	0,90 %	0,00 %	0,00 %	0,00 %	0,00 %	0,60 %	0,00 %
Realschule Am Eichholz(202)	954	395	392	<b>129</b>	118	30	47	1	20	1	0	2	0	1	1	1	5	0
		41,40 %	99,24 %	<b>32,91 %</b>	30,10 %	7,65 %	11,99 %	0,26 %	5,10 %	0,26 %	0,00 %	0,51 %	0,00 %	0,26 %	0,26 %	0,26 %	1,28 %	0,00 %
VHS Gebäude (203)	1.254	472	467	<b>160</b>	128	32	47	6	29	2	3	4	0	0	1	0	8	0
		37,64 %	98,94 %	<b>34,26 %</b>	27,41 %	6,85 %	10,06 %	1,28 %	6,21 %	0,43 %	0,64 %	0,86 %	0,00 %	0,00 %	0,21 %	0,00 %	1,71 %	0,00 %
Schützenhalle Uentrop (211)	245	116	115	32	<b>54</b>	2	15	1	2	0	1	0	0	0	1	0	0	0
		47,35 %	99,14 %	27,83 %	<b>46,96 %</b>	1,74 %	13,04 %	0,87 %	1,74 %	0,00 %	0,87 %	0,00 %	0,00 %	0,00 %	0,87 %	0,00 %	0,00 %	0,00 %
Pfarrheim St. Pius (212)	1.401	677	671	190	<b>256</b>	41	111	7	20	3	3	0	0	0	0	0	3	0
		48,32 %	99,11 %	28,32 %	<b>38,15 %</b>	6,11 %	16,54 %	1,04 %	2,98 %	0,45 %	0,45 %	0,00 %	0,00 %	0,00 %	0,00 %	0,00 %	0,45 %	0,00 %
Christophersheim (213)	892	411	409	145	<b>155</b>	16	49	4	12	1	4	2	0	0	1	0	1	0
		46,08 %	99,51 %	35,45 %	<b>37,90 %</b>	3,91 %	11,98 %	0,98 %	2,93 %	0,24 %	0,98 %	0,49 %	0,00 %	0,00 %	0,24 %	0,00 %	0,24 %	0,00 %
Grundschule Oeventrop 1 (221)	934	442	442	<b>164</b>	161	11	48	10	13	3	1	2	0	0	0	0	3	0
		47,32 %	100,00 %	<b>37,10 %</b>	36,43 %	2,49 %	10,86 %	2,26 %	2,94 %	0,68 %	0,23 %	0,45 %	0,00 %	0,00 %	0,00 %	0,00 %	0,68 %	0,00 %
Grundschule Oeventrop 2 (222)	1.658	784	774	<b>298</b>	272	39	71	12	22	1	3	3	0	0	1	3	6	0
		47,29 %	98,72 %	<b>38,50 %</b>	35,14 %	5,04 %	9,17 %	1,55 %	2,84 %	0,13 %	0,39 %	0,39 %	0,00 %	0,00 %	0,13 %	0,39 %	0,78 %	0,00 %
Sparkasse Oeventrop (231)	1.417	628	620	<b>240</b>	207	28	56	13	20	1	2	4	0	0	0	0	2	0
		44,32 %	98,73 %	<b>38,71 %</b>	33,39 %	4,52 %	9,03 %	2,10 %	3,23 %	0,16 %	0,32 %	0,65 %	0,00 %	0,00 %	0,00 %	0,00 %	0,32 %	0,00 %
Spar- und Darlehnskasse Oemberg (232)	821	391	389	<b>140</b>	135	20	52	4	11	1	3	2	1	0	0	0	2	0
		47,62 %	99,49 %	<b>35,99 %</b>	34,70 %	5,14 %	13,37 %	1,03 %	2,83 %	0,26 %	0,77 %	0,51 %	0,26 %	0,00 %	0,00 %	0,00 %	0,51 %	0,00 %
FSG Briefwahl 901	0	465	465	127	<b>206</b>	25	66	0	18	0	0	0	0	0	0	0	1	0
		100,00 %	27,31 %	<b>44,30 %</b>	5,38 %	14,19 %	0,00 %	3,87 %	0,00 %	0,00 %	0,00 %	0,00 %	0,00 %	0,00 %	0,00 %	0,00 %	0,22 %	0,00 %
FSG Briefwahl 902	0	473	472	134	<b>193</b>	21	69	4	13	2	0	2	0	1	2	2	4	0
		99,79 %	28,39 %	<b>40,89 %</b>	4,45 %	14,62 %	0,85 %	2,75 %	0,42 %	0,00 %	0,42 %	0,00 %	0,21 %	0,42 %	0,42 %	0,85 %	0,00 %	
FSG Briefwahl 903	0	427	425	115	<b>189</b>	7	50	2	11	3	1	0	0	0	0	0	4	0
		99,53 %	27,06 %	<b>44,47 %</b>	1,65 %	11,76 %	0,47 %	2,59 %	0,71 %	0,24 %	0,00 %	0,00 %	0,00 %	0,00 %	0,00 %	0,94 %	0,00 %	
FSG Briefwahl 904	0	617	613	<b>256</b>	225	13	51	5	8	5	0	1	0	0	0	2	3	0
		99,35 %	<b>41,76 %</b>	36,70 %	2,12 %	8,32 %	0,82 %	1,31 %	0,82 %	0,00 %	0,16 %	0,00 %	0,00 %	0,00 %	0,33 %	0,49 %	0,00 %	



Stimmbezirk	Wahlberechtigte	Wähler	gültig	SPD	CDU	GRÜNE	FDP	PIRATEN	DIE LINKE	NPD	Die PARTEI	FREIE WÄHLER	BIG	FBI/FWG	ÖDP	Volksabstimmung	TIERSCHULISTE	AD-Demokraten NRW
FSG Briefwahl 905	0	863	860	265	<b>360</b>	31	94	5	26	0	6	1	0	0	4	3	2	0
			99,65 %	30,81 %	<b>41,86 %</b>	3,60 %	10,93 %	0,58 %	3,02 %	0,00 %	0,70 %	0,12 %	0,00 %	0,00 %	0,47 %	0,35 %	0,23 %	0,00 %
FSG Briefwahl 906	0	878	873	277	<b>323</b>	54	105	4	39	0	2	5	0	0	0	0	3	0
			99,43 %	31,73 %	<b>37,00 %</b>	6,19 %	12,03 %	0,46 %	4,47 %	0,00 %	0,23 %	0,57 %	0,00 %	0,00 %	0,00 %	0,00 %	0,34 %	0,00 %
FSG Briefwahl 907	0	1.128	1.123	321	<b>459</b>	49	175	9	43	1	5	1	0	0	0	1	7	6
			99,56 %	28,58 %	<b>40,87 %</b>	4,36 %	15,58 %	0,80 %	3,83 %	0,09 %	0,45 %	0,09 %	0,00 %	0,00 %	0,00 %	0,09 %	0,62 %	0,53 %
FSG Briefwahl 908	0	626	623	191	<b>219</b>	18	91	4	21	2	6	4	0	0	1	0	5	1
			99,52 %	30,66 %	<b>35,15 %</b>	2,89 %	14,61 %	0,64 %	3,37 %	0,32 %	0,96 %	0,64 %	0,00 %	0,00 %	0,16 %	0,00 %	0,80 %	0,16 %
FSG Briefwahl 909	0	809	803	217	<b>357</b>	28	100	4	28	0	2	0	0	1	2	7	4	0
			99,26 %	27,02 %	<b>44,46 %</b>	3,49 %	12,45 %	0,50 %	3,49 %	0,00 %	0,25 %	0,00 %	0,00 %	0,12 %	0,25 %	0,87 %	0,50 %	0,00 %
FSG Briefwahl 910	0	534	533	118	<b>254</b>	14	103	1	8	1	0	0	0	0	1	2	5	0
			99,81 %	22,14 %	<b>47,65 %</b>	2,63 %	19,32 %	0,19 %	1,50 %	0,19 %	0,00 %	0,00 %	0,00 %	0,00 %	0,19 %	0,38 %	0,94 %	0,00 %
FSG Briefwahl 911	0	357	355	115	<b>140</b>	17	45	5	11	0	1	0	0	0	0	2	1	0
			99,44 %	32,39 %	<b>39,44 %</b>	4,79 %	12,68 %	1,41 %	3,10 %	0,00 %	0,28 %	0,00 %	0,00 %	0,00 %	0,00 %	0,56 %	0,28 %	0,00 %
FSG Briefwahl 912	0	1.078	1.074	377	<b>414</b>	58	125	3	36	0	4	3	1	0	1	2	4	0
			99,63 %	35,10 %	<b>38,55 %</b>	5,40 %	11,64 %	0,28 %	3,35 %	0,00 %	0,37 %	0,28 %	0,09 %	0,00 %	0,09 %	0,19 %	0,37 %	0,00 %
FSG Briefwahl 913	0	975	969	292	<b>424</b>	30	121	9	20	1	3	1	0	0	0	1	8	0
			99,38 %	30,13 %	<b>43,76 %</b>	3,10 %	12,49 %	0,93 %	2,06 %	0,10 %	0,31 %	0,10 %	0,00 %	0,00 %	0,00 %	0,10 %	0,83 %	0,00 %
FSG Briefwahl 914	0	692	685	218	<b>241</b>	37	98	2	23	0	2	0	0	0	0	4	5	0
			98,99 %	31,82 %	<b>35,18 %</b>	5,40 %	14,31 %	0,29 %	3,36 %	0,00 %	0,29 %	0,00 %	0,00 %	0,00 %	0,00 %	0,58 %	0,73 %	0,00 %
FSG Briefwahl 915	0	493	490	164	<b>211</b>	17	39	4	13	0	2	0	0	0	0	1	6	0
			99,39 %	33,47 %	<b>43,06 %</b>	3,47 %	7,96 %	0,82 %	2,65 %	0,00 %	0,41 %	0,00 %	0,00 %	0,00 %	0,00 %	0,20 %	1,22 %	0,00 %
Stadt Arnsberg	57.039	36.043	35.748	11.401	<b>13.223</b>	1.668	4.320	369	1.330	113	178	123	19	8	55	49	244	25
			63,19 %	99,18 %	31,89 %	<b>36,99 %</b>	4,67 %	12,08 %	1,03 %	3,72 %	0,32 %	0,50 %	0,34 %	0,05 %	0,02 %	0,15 %	0,14 %	0,68 %

Stimmbezirk	AfD	AUFBRUCH C	BGE	DBD	DKP	ZENTRUM	DIE RECHTE	REP	DIE VIO- LETTEN	JED	MLPD	PAN	Gesund- heitsfor- schung	PARTEI- LOSE WG „BRD“	Schöner Leben	V-Partei³
Grundschule Voß- winkel 1 (011)	24	0	0	0	0	0	0	0	0	0	0	0	0	0	0	1
	4,66 %	0,00 %	0,00 %	0,00 %	0,00 %	0,00 %	0,00 %	0,00 %	0,00 %	0,00 %	0,00 %	0,00 %	0,00 %	0,00 %	0,00 %	0,19 %
Grundschule Voß- winkel 2 (012)	29	0	0	0	0	0	0	0	1	1	0	1	0	0	0	1
	5,98 %	0,00 %	0,00 %	0,00 %	0,00 %	0,00 %	0,00 %	0,21 %	0,21 %	0,00 %	0,21 %	0,00 %	0,00 %	0,00 %	0,00 %	0,21 %
Schützenhalle Bachum (013)	20	0	0	0	0	0	0	1	0	0	0	0	0	0	0	0
	5,10 %	0,00 %	0,00 %	0,00 %	0,00 %	0,00 %	0,26 %	0,00 %	0,00 %	0,00 %	0,00 %	0,00 %	0,00 %	0,00 %	0,00 %	0,00 %
Grundschule Bergheim 1 (021)	11	0	0	0	0	0	0	0	0	0	0	0	0	0	0	1
	2,65 %	0,00 %	0,00 %	0,00 %	0,00 %	0,00 %	0,00 %	0,00 %	0,00 %	0,00 %	0,00 %	0,00 %	0,00 %	0,00 %	0,00 %	0,24 %
Grundschule Bergheim 2 (022)	47	0	0	1	0	0	0	0	0	0	0	2	0	0	0	1
	6,58 %	0,00 %	0,00 %	0,14 %	0,00 %	0,00 %	0,00 %	0,00 %	0,00 %	0,00 %	0,28 %	0,00 %	0,00 %	0,00 %	0,00 %	0,14 %
Grundschule Graf- Gottfried-Schule (023)	25	0	0	0	0	0	0	1	1	0	1	0	0	1	0	1
	11,68 %	0,00 %	0,00 %	0,00 %	0,00 %	0,00 %	0,47 %	0,47 %	0,00 %	0,47 %	0,00 %	0,00 %	0,47 %	0,00 %	0,00 %	0,47 %
Gasthof Hotel Bühner (031)	22	0	0	0	0	0	0	0	0	1	0	0	0	1	0	0
	5,67 %	0,00 %	0,00 %	0,00 %	0,00 %	0,00 %	0,00 %	0,00 %	0,26 %	0,00 %	0,00 %	0,00 %	0,26 %	0,00 %	0,00 %	0,00 %
Hauptschule Grimmeschule 1 (032)	13	0	0	0	0	0	0	0	0	0	1	0	0	0	0	0
	3,47 %	0,00 %	0,00 %	0,00 %	0,00 %	0,00 %	0,00 %	0,00 %	0,00 %	0,27 %	0,00 %	0,00 %	0,00 %	0,00 %	0,00 %	0,00 %
Sparkasse Arns- berg-Sundern 1 (033)	17	0	0	0	1	0	0	0	0	0	1	2	0	0	0	0
	5,56 %	0,00 %	0,00 %	0,00 %	0,33 %	0,00 %	0,00 %	0,00 %	0,00 %	0,33 %	0,65 %	0,00 %	0,00 %	0,00 %	0,00 %	0,00 %
Seniorenwohn- anlage "Wasser- werk" (041)	47	0	0	0	0	0	0	0	1	1	0	2	0	0	0	0
	8,13 %	0,00 %	0,00 %	0,00 %	0,00 %	0,00 %	0,00 %	0,17 %	0,17 %	0,00 %	0,35 %	0,00 %	0,00 %	0,00 %	0,00 %	0,00 %
Hauptschule Binn- erfeld (042)	40	0	0	1	0	0	0	0	0	0	0	2	0	0	0	3
	10,64 %	0,00 %	0,00 %	0,27 %	0,00 %	0,00 %	0,00 %	0,00 %	0,00 %	0,00 %	0,53 %	0,00 %	0,00 %	0,00 %	0,00 %	0,80 %
Hauptschule Grimmeschule 2 (043)	31	0	0	0	0	0	0	0	0	0	1	0	0	1	1	0
	10,92 %	0,00 %	0,00 %	0,00 %	0,00 %	0,00 %	0,00 %	0,00 %	0,00 %	0,35 %	0,00 %	0,00 %	0,35 %	0,35 %	0,00 %	0,00 %
Pfarrheim St. Franziskus (051)	28	0	1	0	1	0	0	0	0	0	0	0	0	1	0	0
	8,72 %	0,00 %	0,31 %	0,00 %	0,31 %	0,00 %	0,00 %	0,00 %	0,00 %	0,00 %	0,00 %	0,00 %	0,31 %	0,00 %	0,00 %	0,00 %
Grundschule Müg- genberg/Rusch 1 (052)	23	0	0	0	0	0	0	0	0	0	0	0	0	0	0	1
	5,85 %	0,00 %	0,00 %	0,00 %	0,00 %	0,00 %	0,00 %	0,00 %	0,00 %	0,00 %	0,00 %	0,00 %	0,00 %	0,00 %	0,00 %	0,25 %
Grundschule Müg- genberg/Rusch 2 (053)	26	0	0	0	0	0	0	0	0	0	0	0	0	0	0	2
	6,70 %	0,00 %	0,00 %	0,00 %	0,00 %	0,00 %	0,00 %	0,00 %	0,00 %	0,00 %	0,00 %	0,00 %	0,00 %	0,00 %	0,00 %	0,52 %
Anton-Schwede- Haus (061)	33	0	0	1	0	0	0	0	0	0	0	1	0	3	0	0
	9,65 %	0,00 %	0,00 %	0,29 %	0,00 %	0,00 %	0,00 %	0,00 %	0,00 %	0,00 %	0,29 %	0,00 %	0,88 %	0,00 %	0,00 %	0,00 %
Provita 'Haus Andrea' (062)	33	1	0	0	0	0	0	0	0	0	1	0	0	1	0	1
	8,35 %	0,25 %	0,00 %	0,00 %	0,00 %	0,00 %	0,00 %	0,00 %	0,00 %	0,25 %	0,00 %	0,00 %	0,25 %	0,00 %	0,00 %	0,25 %
Grundschule Müg- genberg/Rusch 3 (063)	28	0	1	0	0	0	0	0	0	0	0	0	0	0	0	0
	6,93 %	0,00 %	0,25 %	0,00 %	0,00 %	0,00 %	0,00 %	0,00 %	0,00 %	0,00 %	0,00 %	0,00 %	0,00 %	0,00 %	0,00 %	0,00 %

Stimmbezirk	AfD	AUFBRUCH C	BGE	DBD	DKP	ZENTRUM	DIE RECHTE	REP	DIE VIO- LETTEN	JED	MLPD	PAN	Gesund- heitsfor- schung	PARTEI- LOSE WG „BRD“	Schöner Leben	V-Partei <sup>3</sup>
Grundschule Moosfelde 1 (071)	29	0	0	0	0	0	0	0	0	0	0	0	0	0	0	0
	15,26 %	0,00 %	0,00 %	0,00 %	0,00 %	0,00 %	0,00 %	0,00 %	0,00 %	0,00 %	0,00 %	0,00 %	0,00 %	0,00 %	0,00 %	0,00 %
Grundschule Moosfelde 2 (072)	39	0	0	0	0	0	0	0	3	1	1	0	0	1	0	0
	11,50 %	0,00 %	0,00 %	0,00 %	0,00 %	0,00 %	0,00 %	0,88 %	0,29 %	0,29 %	0,00 %	0,00 %	0,29 %	0,00 %	0,00 %	0,29 %
Grundschule Moosfelde 3 (073)	57	0	0	0	0	0	1	1	0	0	0	0	0	0	0	0
	17,81 %	0,00 %	0,00 %	0,00 %	0,00 %	0,00 %	0,31 %	0,31 %	0,00 %	0,00 %	0,00 %	0,00 %	0,00 %	0,00 %	0,00 %	0,00 %
Franz-Stock- Gymnasium A- Gebäude (081)	24	0	0	0	0	0	0	0	0	0	0	0	1	0	1	1
	8,96 %	0,00 %	0,00 %	0,00 %	0,00 %	0,00 %	0,00 %	0,00 %	0,00 %	0,00 %	0,00 %	0,00 %	0,37 %	0,00 %	0,37 %	0,37 %
Grundschule Müh- lenberg 1 (082)	24	0	0	0	0	0	0	0	0	0	1	0	0	0	0	3
	7,10 %	0,00 %	0,00 %	0,00 %	0,00 %	0,00 %	0,00 %	0,00 %	0,00 %	0,00 %	0,30 %	0,00 %	0,00 %	0,00 %	0,00 %	0,89 %
Grundschule Müh- lenberg 2 (083)	18	0	0	0	0	0	0	0	0	0	0	0	0	0	0	0
	5,36 %	0,00 %	0,00 %	0,00 %	0,00 %	0,00 %	0,00 %	0,00 %	0,00 %	0,00 %	0,00 %	0,00 %	0,00 %	0,00 %	0,00 %	0,00 %
Hauptschule St. Petri (091)	55	0	1	0	0	0	0	1	0	0	0	0	0	0	0	1
	9,03 %	0,00 %	0,16 %	0,00 %	0,00 %	0,00 %	0,00 %	0,16 %	0,00 %	0,00 %	0,00 %	0,00 %	0,00 %	0,00 %	0,16 %	0,00 %
Vereinsraum Nachbarn helfen Nachbarn (092)	28	0	0	0	0	0	0	0	0	0	0	0	1	0	1	0
	10,26 %	0,00 %	0,00 %	0,00 %	0,00 %	0,00 %	0,00 %	0,00 %	0,00 %	0,00 %	0,00 %	0,00 %	0,37 %	0,00 %	0,37 %	0,00 %
Seniorenres. "Haus Flamm- berg" (093)	49	0	0	0	0	0	0	0	0	0	0	0	0	0	0	0
	10,21 %	0,00 %	0,00 %	0,00 %	0,00 %	0,00 %	0,00 %	0,00 %	0,00 %	0,00 %	0,00 %	0,00 %	0,00 %	0,00 %	0,00 %	0,00 %
Service-Haus-Hüs- ten (101)	36	0	0	1	0	0	0	1	1	0	1	0	0	1	0	0
	11,84 %	0,00 %	0,00 %	0,33 %	0,00 %	0,00 %	0,00 %	0,33 %	0,33 %	0,00 %	0,33 %	0,00 %	0,00 %	0,33 %	0,00 %	0,00 %
Realschule Hüs- ten 1 (102)	29	0	1	0	0	0	0	0	0	0	0	0	0	0	0	0
	7,99 %	0,00 %	0,28 %	0,00 %	0,00 %	0,00 %	0,00 %	0,00 %	0,00 %	0,00 %	0,00 %	0,00 %	0,00 %	0,00 %	0,00 %	0,00 %
Realschule Hüs- ten 2 (103)	23	0	0	0	0	0	2	0	1	0	0	0	0	0	0	1
	9,75 %	0,00 %	0,00 %	0,00 %	0,00 %	0,00 %	0,85 %	0,00 %	0,42 %	0,00 %	0,00 %	0,00 %	0,00 %	0,00 %	0,42 %	0,00 %
111 Schützenhalle Herdringen 1 (111)	40	2	0	0	0	0	0	0	1	0	0	0	0	0	0	0
	6,68 %	0,33 %	0,00 %	0,00 %	0,00 %	0,00 %	0,00 %	0,00 %	0,17 %	0,00 %	0,00 %	0,00 %	0,00 %	0,00 %	0,00 %	0,00 %
112 Schützenhalle Herdringen 2 (112)	31	0	0	1	0	1	0	0	0	0	0	0	0	0	0	0
	6,42 %	0,00 %	0,00 %	0,21 %	0,00 %	0,21 %	0,00 %	0,00 %	0,00 %	0,00 %	0,00 %	0,00 %	0,00 %	0,00 %	0,00 %	0,00 %
Schützenhalle Herdringen 3 (121)	18	0	0	0	0	0	0	0	0	0	0	0	1	0	0	0
	7,29 %	0,00 %	0,00 %	0,00 %	0,00 %	0,00 %	0,00 %	0,00 %	0,00 %	0,00 %	0,00 %	0,00 %	0,40 %	0,00 %	0,00 %	0,00 %
Gaststätte Haus- wirth (122)	15	0	0	0	0	0	0	0	0	0	0	0	0	0	0	0
	8,62 %	0,00 %	0,00 %	0,00 %	0,00 %	0,00 %	0,00 %	0,00 %	0,00 %	0,00 %	0,00 %	0,00 %	0,00 %	0,00 %	0,00 %	0,00 %
Grundschule Hol- zen (123)	42	0	0	0	0	0	0	0	1	0	0	1	0	0	0	1
	6,12 %	0,00 %	0,00 %	0,00 %	0,00 %	0,00 %	0,00 %	0,00 %	0,15 %	0,00 %	0,00 %	0,15 %	0,00 %	0,00 %	0,00 %	0,15 %
Grundschule Müschede 1 (131)	39	0	0	0	0	0	0	0	2	0	0	0	0	0	0	0
	7,29 %	0,00 %	0,00 %	0,00 %	0,00 %	0,00 %	0,00 %	0,00 %	0,37 %	0,00 %	0,00 %	0,00 %	0,00 %	0,00 %	0,00 %	0,00 %
Grundschule Müschede 2 (132)	25	0	0	2	0	0	0	2	3	0	0	0	0	0	0	2
	4,19 %	0,00 %	0,00 %	0,34 %	0,00 %	0,00 %	0,00 %	0,34 %	0,50 %	0,00 %	0,00 %	0,00 %	0,00 %	0,00 %	0,00 %	0,34 %

Stimmbezirk	AfD	AUFBRUCH C	BGE	DBD	DKP	ZENTRUM	DIE RECHTE	REP	DIE VIO- LETTEN	JED	MLPD	PAN	Gesund- heitsfor- schung	PARTEI- LOSE WG „BRD“	Schöner Leben	V-Partei <sup>3</sup>
Grundschule Bruchhausen (141)	18	0	0	1	0	0	0	1	0	0	0	0	1	0	1	0
	4,48 %	0,00 %	0,00 %	0,25 %	0,00 %	0,00 %	0,00 %	0,25 %	0,00 %	0,00 %	0,00 %	0,00 %	0,25 %	0,00 %	0,25 %	0,00 %
Pfarrheim Bruch- hausen (142)	25	0	0	1	0	0	0	0	0	0	0	0	0	0	0	1
	6,19 %	0,00 %	0,00 %	0,25 %	0,00 %	0,00 %	0,00 %	0,00 %	0,00 %	0,00 %	0,00 %	0,00 %	0,00 %	0,00 %	0,00 %	0,25 %
Kindertages- stätte "Entenhou- sen" (143)	14	0	0	0	1	0	1	0	0	0	0	0	0	0	1	2
	3,09 %	0,00 %	0,00 %	0,00 %	0,22 %	0,00 %	0,22 %	0,00 %	0,00 %	0,00 %	0,00 %	0,00 %	0,00 %	0,00 %	0,22 %	0,44 %
Schützenhaus Breitenbruch (151)	3	0	0	1	0	0	0	0	0	0	0	0	0	0	0	0
	2,73 %	0,00 %	0,00 %	0,91 %	0,00 %	0,00 %	0,00 %	0,00 %	0,00 %	0,00 %	0,00 %	0,00 %	0,00 %	0,00 %	0,00 %	0,00 %
Schützenhalle Nie- dereimer (152)	33	0	0	0	0	0	0	0	0	0	0	2	0	1	0	0
	4,47 %	0,00 %	0,00 %	0,00 %	0,00 %	0,00 %	0,00 %	0,00 %	0,00 %	0,00 %	0,27 %	0,00 %	0,14 %	0,00 %	0,00 %	0,00 %
Saal der Heilig Kreuz Kirche (153)	34	0	0	0	0	1	0	0	0	0	0	0	0	1	0	1
	7,11 %	0,00 %	0,00 %	0,00 %	0,00 %	0,21 %	0,00 %	0,00 %	0,00 %	0,00 %	0,00 %	0,00 %	0,21 %	0,00 %	0,00 %	0,21 %
Schützenhalle Wennigloh (161)	31	0	0	2	0	0	0	1	4	1	1	1	0	0	0	0
	7,06 %	0,00 %	0,00 %	0,46 %	0,00 %	0,00 %	0,00 %	0,23 %	0,91 %	0,23 %	0,23 %	0,00 %	0,00 %	0,00 %	0,00 %	0,00 %
Staatliches Forst- amt (162)	9	0	0	0	0	0	0	0	0	0	0	0	0	0	0	0
	9,57 %	0,00 %	0,00 %	0,00 %	0,00 %	0,00 %	0,00 %	0,00 %	0,00 %	0,00 %	0,00 %	0,00 %	0,00 %	0,00 %	0,00 %	0,00 %
Industrie- und Handelskammer Arnsberg (163)	17	0	0	0	0	0	0	0	0	0	0	0	0	0	1	0
	5,20 %	0,00 %	0,00 %	0,00 %	0,00 %	0,00 %	0,00 %	0,00 %	0,00 %	0,00 %	0,00 %	0,00 %	0,00 %	0,00 %	0,31 %	0,00 %
Bodelschwingh- schule (171)	36	0	1	1	0	0	1	0	0	1	1	1	0	0	1	0
	6,70 %	0,00 %	0,19 %	0,19 %	0,00 %	0,00 %	0,19 %	0,00 %	0,00 %	0,19 %	0,19 %	0,00 %	0,00 %	0,19 %	0,00 %	0,00 %
Altes Rathaus - Stadtbüro - (172)	30	0	0	0	0	1	0	1	1	0	1	0	1	0	0	2
	6,26 %	0,00 %	0,00 %	0,00 %	0,00 %	0,21 %	0,00 %	0,21 %	0,21 %	0,00 %	0,21 %	0,00 %	0,21 %	0,00 %	0,00 %	0,42 %
Grundschule Bir- kenpfad 1 (181)	20	0	0	0	0	0	0	0	0	0	0	0	0	0	0	0
	12,35 %	0,00 %	0,00 %	0,00 %	0,00 %	0,00 %	0,00 %	0,00 %	0,00 %	0,00 %	0,00 %	0,00 %	0,00 %	0,00 %	0,00 %	0,00 %
Grundschule Bir- kenpfad 2 (182)	42	0	0	0	0	0	0	0	0	0	2	0	0	0	0	0
	9,98 %	0,00 %	0,00 %	0,00 %	0,00 %	0,00 %	0,00 %	0,00 %	0,00 %	0,00 %	0,48 %	0,00 %	0,00 %	0,00 %	0,00 %	0,00 %
Heilpädagog. Kinder- garten d.Caritas (183)	23	0	0	0	0	0	0	0	0	0	0	0	0	0	0	1
	8,81 %	0,00 %	0,00 %	0,00 %	0,00 %	0,00 %	0,00 %	0,00 %	0,00 %	0,00 %	0,00 %	0,00 %	0,00 %	0,00 %	0,00 %	0,38 %
Sparkasse Arns- berg-Sundern 2 (191)	29	2	0	2	0	0	0	0	0	0	0	0	0	0	0	2
	7,92 %	0,55 %	0,00 %	0,55 %	0,00 %	0,00 %	0,00 %	0,00 %	0,00 %	0,00 %	0,00 %	0,00 %	0,00 %	0,00 %	0,00 %	0,55 %
Bezirksregierung Arnsberg (192)	25	0	0	0	0	0	0	0	1	2	1	0	4	1	0	0
	5,71 %	0,00 %	0,00 %	0,00 %	0,00 %	0,00 %	0,00 %	0,00 %	0,23 %	0,46 %	0,23 %	0,00 %	0,91 %	0,23 %	0,00 %	0,00 %
Jugendzentrum Liebfrauen (201)	18	0	0	0	0	0	0	0	1	0	1	0	0	0	0	0
	5,37 %	0,00 %	0,00 %	0,00 %	0,00 %	0,00 %	0,00 %	0,00 %	0,30 %	0,00 %	0,30 %	0,00 %	0,00 %	0,00 %	0,00 %	0,00 %
Realschule Am Eichholz(202)	31	0	2	0	0	0	1	0	0	0	2	0	0	0	0	0
	7,91 %	0,00 %	0,51 %	0,00 %	0,00 %	0,00 %	0,26 %	0,00 %	0,00 %	0,00 %	0,51 %	0,00 %	0,00 %	0,00 %	0,00 %	0,00 %

Stimmbezirk	AfD	AUFBRUCH C	BGE	DBD	DKP	ZENTRUM	DIE RECHTE	REP	DIE VIO- LETTEN	JED	MLPD	PAN	Gesund- heitsfor- schung	PARTEI- LOSE WG „BRD“	Schöner Leben	V-Partei <sup>3</sup>
VHS Gebäude (203)	43	0	0	0	0	1	0	0	1	2	0	0	0	0	0	0
	9,21 %	0,00 %	0,00 %	0,00 %	0,00 %	0,21 %	0,00 %	0,00 %	0,21 %	0,43 %	0,00 %	0,00 %	0,00 %	0,00 %	0,00 %	0,00 %
Schützenhalle Uentrop (211)	6	0	0	0	0	0	0	0	1	0	0	0	0	0	0	0
	5,22 %	0,00 %	0,00 %	0,00 %	0,00 %	0,00 %	0,00 %	0,00 %	0,87 %	0,00 %	0,00 %	0,00 %	0,00 %	0,00 %	0,00 %	0,00 %
Pfarrheim St. Pius (212)	37	0	0	0	0	0	0	0	0	0	0	0	0	0	0	0
	5,51 %	0,00 %	0,00 %	0,00 %	0,00 %	0,00 %	0,00 %	0,00 %	0,00 %	0,00 %	0,00 %	0,00 %	0,00 %	0,00 %	0,00 %	0,00 %
Christophorus- heim (213)	16	0	0	0	0	1	0	1	0	0	1	0	0	0	0	0
	3,91 %	0,00 %	0,00 %	0,00 %	0,00 %	0,24 %	0,00 %	0,24 %	0,00 %	0,00 %	0,24 %	0,00 %	0,00 %	0,00 %	0,00 %	0,00 %
Grundschule Oeventrop 1 (221)	23	0	0	0	0	0	0	0	1	1	0	0	0	0	1	0
	5,20 %	0,00 %	0,00 %	0,00 %	0,00 %	0,00 %	0,00 %	0,00 %	0,23 %	0,23 %	0,00 %	0,00 %	0,00 %	0,00 %	0,23 %	0,00 %
Grundschule Oeventrop 2 (222)	37	0	0	0	0	0	0	2	0	0	0	1	1	0	0	2
	4,78 %	0,00 %	0,00 %	0,00 %	0,00 %	0,00 %	0,00 %	0,26 %	0,00 %	0,00 %	0,00 %	0,13 %	0,13 %	0,00 %	0,00 %	0,26 %
Sparkasse Oeven- trop (231)	42	0	0	1	0	0	0	0	0	0	3	0	1	0	0	0
	6,77 %	0,00 %	0,00 %	0,16 %	0,00 %	0,00 %	0,00 %	0,00 %	0,00 %	0,00 %	0,48 %	0,00 %	0,16 %	0,00 %	0,00 %	0,00 %
Spar- und Dar- lehnskasse Oem- berg (232)	18	0	0	0	0	0	0	0	0	0	0	0	0	0	0	0
	4,63 %	0,00 %	0,00 %	0,00 %	0,00 %	0,00 %	0,00 %	0,00 %	0,00 %	0,00 %	0,00 %	0,00 %	0,00 %	0,00 %	0,00 %	0,00 %
FSG Briefwahl 901	19	1	0	0	0	0	0	1	1	0	0	0	0	0	0	0
	4,09 %	0,22 %	0,00 %	0,00 %	0,00 %	0,00 %	0,00 %	0,22 %	0,22 %	0,00 %	0,00 %	0,00 %	0,00 %	0,00 %	0,00 %	0,00 %
FSG Briefwahl 902	23	0	0	0	0	0	0	1	0	0	0	0	0	0	1	0
	4,87 %	0,00 %	0,00 %	0,00 %	0,00 %	0,00 %	0,00 %	0,21 %	0,00 %	0,00 %	0,00 %	0,00 %	0,00 %	0,00 %	0,21 %	0,00 %
FSG Briefwahl 903	36	1	1	0	0	1	0	1	1	0	0	1	0	1	0	0
	8,47 %	0,24 %	0,24 %	0,00 %	0,00 %	0,24 %	0,00 %	0,24 %	0,24 %	0,00 %	0,00 %	0,24 %	0,00 %	0,24 %	0,00 %	0,00 %
FSG Briefwahl 904	36	0	1	0	0	1	1	1	0	1	2	0	1	0	0	0
	5,87 %	0,00 %	0,16 %	0,00 %	0,00 %	0,16 %	0,16 %	0,16 %	0,00 %	0,16 %	0,33 %	0,00 %	0,16 %	0,00 %	0,00 %	0,00 %
FSG Briefwahl 905	59	0	0	0	0	1	0	0	1	0	0	0	1	0	0	1
	6,86 %	0,00 %	0,00 %	0,00 %	0,00 %	0,12 %	0,00 %	0,00 %	0,12 %	0,00 %	0,00 %	0,00 %	0,12 %	0,00 %	0,00 %	0,12 %
FSG Briefwahl 906	50	0	0	0	1	1	0	0	0	1	1	1	1	0	1	4
	5,73 %	0,00 %	0,00 %	0,00 %	0,11 %	0,11 %	0,00 %	0,00 %	0,00 %	0,11 %	0,11 %	0,11 %	0,11 %	0,00 %	0,11 %	0,46 %
FSG Briefwahl 907	39	0	1	0	0	0	0	0	4	0	0	0	1	0	1	0
	3,47 %	0,00 %	0,09 %	0,00 %	0,00 %	0,00 %	0,00 %	0,00 %	0,36 %	0,00 %	0,00 %	0,00 %	0,09 %	0,00 %	0,09 %	0,00 %
FSG Briefwahl 908	52	2	0	0	1	0	0	0	0	0	4	1	0	0	0	0
	8,35 %	0,32 %	0,00 %	0,00 %	0,16 %	0,00 %	0,00 %	0,00 %	0,00 %	0,00 %	0,64 %	0,16 %	0,00 %	0,00 %	0,00 %	0,00 %
FSG Briefwahl 909	48	0	3	0	0	1	0	0	0	0	0	0	0	0	1	0
	5,98 %	0,00 %	0,37 %	0,00 %	0,00 %	0,12 %	0,00 %	0,00 %	0,00 %	0,00 %	0,00 %	0,00 %	0,00 %	0,00 %	0,12 %	0,00 %
FSG Briefwahl 910	24	0	0	0	0	0	0	0	0	1	0	0	0	0	1	0
	4,50 %	0,00 %	0,00 %	0,00 %	0,00 %	0,00 %	0,00 %	0,00 %	0,00 %	0,19 %	0,00 %	0,00 %	0,00 %	0,00 %	0,19 %	0,00 %
FSG Briefwahl 911	15	0	3	0	0	0	0	0	0	0	0	0	0	0	0	0
	4,23 %	0,00 %	0,85 %	0,00 %	0,00 %	0,00 %	0,00 %	0,00 %	0,00 %	0,00 %	0,00 %	0,00 %	0,00 %	0,00 %	0,00 %	0,00 %

Stimmbezirk	AfD	AUFBRUCH C	BGE	DBD	DKP	ZENTRUM	DIE RECHTE	REP	DIE VIO- LETTEN	JED	MLPD	PAN	Gesund- heitsfor- schung	PARTEI- LOSE WG „BRD“	Schöner Leben	V-Partei³
<b>FSG Briefwahl 912</b>	43	2	0	0	0	0	0	0	0	0	0	0	1	0	0	0
	4,00 %	0,19 %	0,00 %	0,00 %	0,00 %	0,00 %	0,00 %	0,00 %	0,00 %	0,00 %	0,00 %	0,00 %	0,09 %	0,00 %	0,00 %	0,00 %
<b>FSG Briefwahl 913</b>	54	0	0	0	0	0	0	0	1	2	0	0	0	0	1	1
	5,57 %	0,00 %	0,00 %	0,00 %	0,00 %	0,00 %	0,00 %	0,00 %	0,10 %	0,21 %	0,00 %	0,00 %	0,00 %	0,00 %	0,10 %	0,10 %
<b>FSG Briefwahl 914</b>	52	0	0	0	0	0	1	0	0	1	0	0	1	0	0	0
	7,59 %	0,00 %	0,00 %	0,00 %	0,00 %	0,00 %	0,15 %	0,00 %	0,00 %	0,15 %	0,00 %	0,00 %	0,15 %	0,00 %	0,00 %	0,00 %
<b>FSG Briefwahl 915</b>	30	0	0	0	0	0	0	0	1	0	0	0	0	0	2	0
	6,12 %	0,00 %	0,00 %	0,00 %	0,00 %	0,00 %	0,00 %	0,00 %	0,20 %	0,00 %	0,00 %	0,00 %	0,00 %	0,00 %	0,41 %	0,00 %
<b>Stadt Arnsberg</b>	2.358	11	16	16	5	10	10	21	32	19	34	5	28	5	16	37
	6,60 %	0,03 %	0,04 %	0,04 %	0,01 %	0,03 %	0,03 %	0,06 %	0,09 %	0,05 %	0,10 %	0,01 %	0,08 %	0,01 %	0,04 %	0,10 %

