

Wahlbuch
Landtagswahl
14.05.2017
Stadt Brilon

Herausgegeben am 19.05.2017

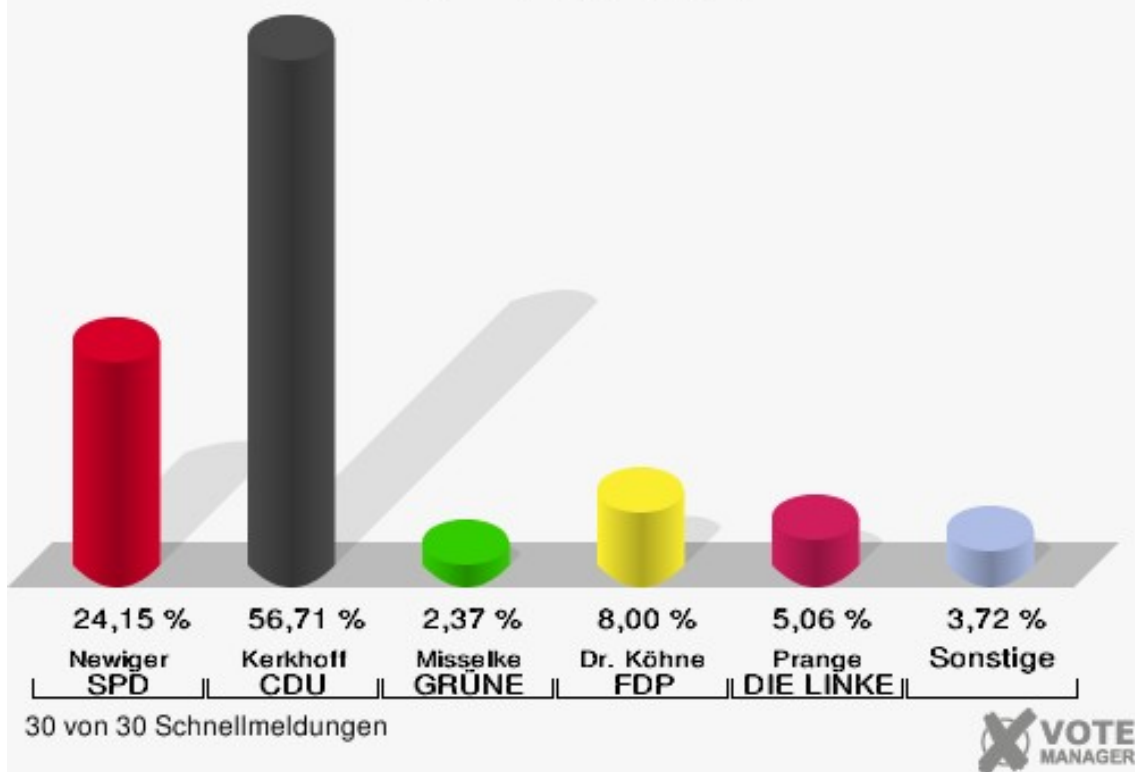
Inhaltsverzeichnis

| | |
|--------------------------------|----|
| Landtagswahl | 1 |
| Stadt Brilon | 1 |
| Stimmbezirke | 4 |
| StBez Altenbrilon | 4 |
| StBez Wülfte | 6 |
| StBez Kreuziger Quartal/Möhne. | 7 |
| StBez Niederes Quartal | 8 |
| StBez Drübel | 9 |
| StBez Helle | 10 |
| StBez Itzelstein/Holleman | 11 |
| StBez Derkeres Quartal/Kalvar. | 12 |
| StBez Müggenborn/Schulzentrum | 13 |
| StBez Oberes Quartal | 14 |
| StBez Ratmerstein/Eichholz | 15 |
| StBez Altenbüren/Esshoff | 16 |
| StBez Scharfenberg | 17 |
| StBez Rixen | 18 |
| StBez Alme | 19 |
| StBez Madfeld | 20 |
| StBez Thülen | 21 |
| StBez Rösenbeck | 22 |
| StBez Radlinghausen | 23 |
| StBez Nehden | 24 |
| StBez Messinghausen | 25 |
| StBez Bontkirchen | 26 |
| StBez Hoppecke | 27 |
| StBez Gudenhagen-Petersborn | 28 |
| StBez Brilon-Wald | 29 |
| Briefwahlvorstand 901 | 30 |
| Briefwahlvorstand 902 | 31 |
| Briefwahlvorstand 903 | 32 |
| Briefwahlvorstand 904 | 33 |
| Briefwahlvorstand 905 | 34 |
| Übersicht Stimmbezirke | 35 |

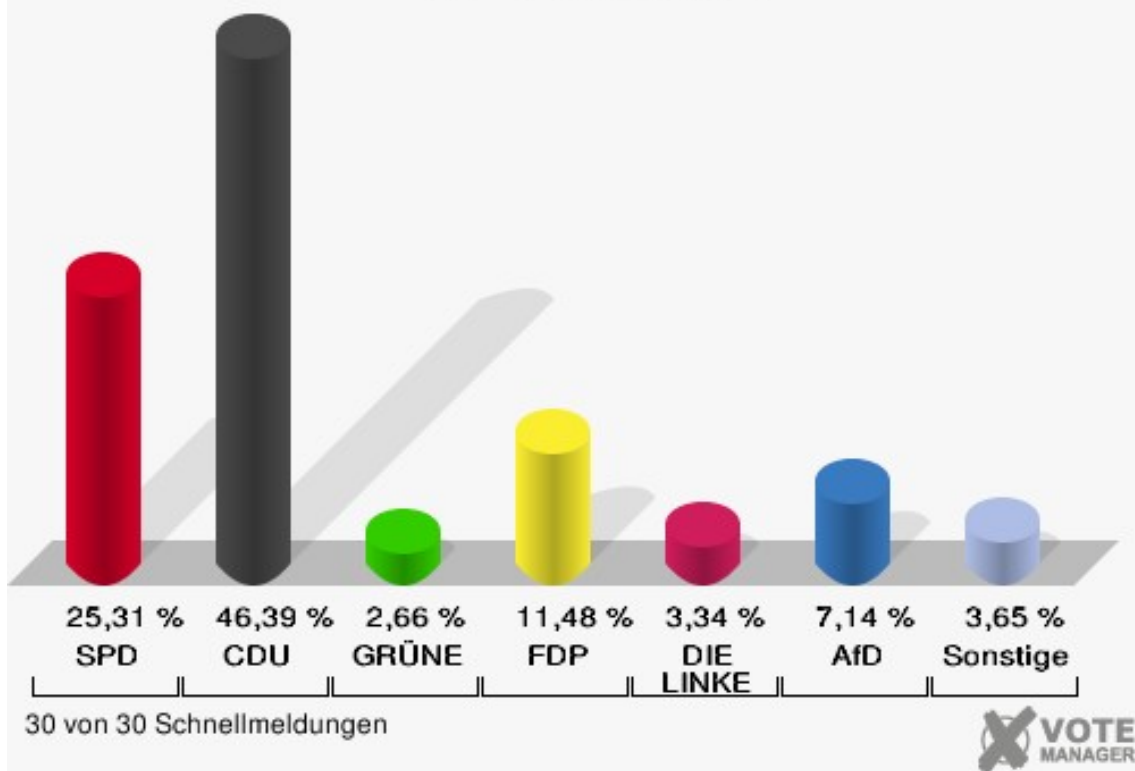
Landtagswahl Stadt Brilon

| | Erststimmen | | Zweitstimmen | |
|---------------------------|-------------|---------|--------------|---------|
| | | | | |
| Wahlberechtigte | 20.309 | | 20.309 | |
| Wähler/innen | 13.539 | 66,67 % | 13.539 | 66,67 % |
| ungültige Stimmen | 258 | 1,91 % | 164 | 1,21 % |
| gültige Stimmen | 13.281 | 98,09 % | 13.375 | 98,79 % |
| Newiger, SPD | 3.207 | 24,15 % | 3.385 | 25,31 % |
| Kerkhoff, CDU | 7.531 | 56,71 % | 6.205 | 46,39 % |
| Misselke, GRÜNE | 315 | 2,37 % | 356 | 2,66 % |
| Dr. Köhne, FDP | 1.062 | 8,00 % | 1.536 | 11,48 % |
| Salewski, PIRATEN | 227 | 1,71 % | 88 | 0,66 % |
| Prange, DIE LINKE | 672 | 5,06 % | 447 | 3,34 % |
| NPD | --- | --- | 44 | 0,33 % |
| Die PARTEI | --- | --- | 52 | 0,39 % |
| Hudyma, FREIE WÄHLER | 194 | 1,46 % | 84 | 0,63 % |
| BIG | --- | --- | 13 | 0,10 % |
| FBI/FWG | --- | --- | 2 | 0,01 % |
| Engemann, ÖDP | 73 | 0,55 % | 23 | 0,17 % |
| Volksabstimmung | --- | --- | 11 | 0,08 % |
| TIERSCHUTZliste | --- | --- | 68 | 0,51 % |
| AD-Demokraten NRW | --- | --- | 9 | 0,07 % |
| AfD | --- | --- | 955 | 7,14 % |
| AUFBRUCH C | --- | --- | 0 | 0,00 % |
| BGE | --- | --- | 10 | 0,07 % |
| DBD | --- | --- | 8 | 0,06 % |
| DKP | --- | --- | 3 | 0,02 % |
| ZENTRUM | --- | --- | 3 | 0,02 % |
| DIE RECHTE | --- | --- | 2 | 0,01 % |
| REP | --- | --- | 9 | 0,07 % |
| DIE VIOLETTEN | --- | --- | 11 | 0,08 % |
| JED | --- | --- | 7 | 0,05 % |
| MLPD | --- | --- | 12 | 0,09 % |
| PAN | --- | --- | 3 | 0,02 % |
| Gesundheitsfor- schung | --- | --- | 13 | 0,10 % |
| PARTEILOSE WG „BRD“ | --- | --- | 6 | 0,04 % |
| Schöner Leben | --- | --- | 3 | 0,02 % |
| V-Partei ³ | --- | --- | 7 | 0,05 % |

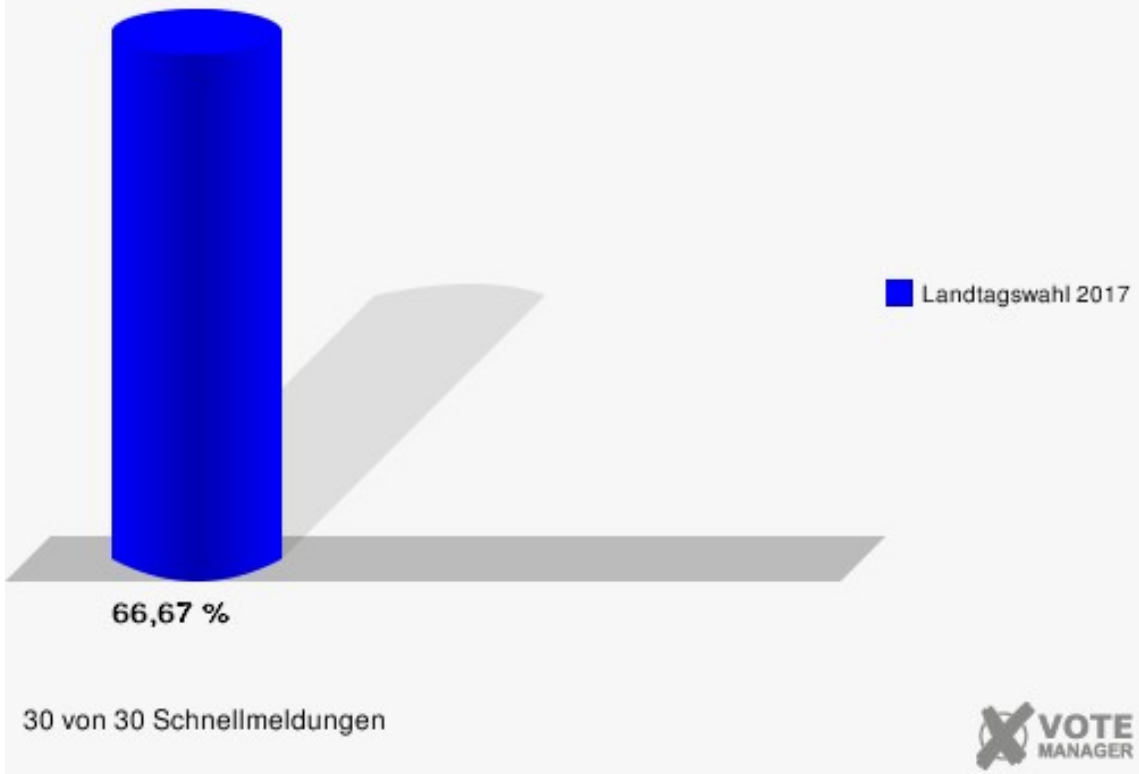
Stadt Brilon
Landtagswahl 14.05.2017
Erststimmen Gesamtergebnis



Stadt Brilon
Landtagswahl 14.05.2017
Zweitstimmen Gesamtergebnis



Stadt Brilon
Landtagswahl 14.05.2017
Wahlbeteiligung Gesamtergebnis



Stimmbezirke StBez Altenbrilon

| | Erststimmen | | Zweitstimmen | |
|----------------------|-------------|---------|--------------|---------|
| Wahlberechtigte | 624 | | 624 | |
| Wähler/innen | 258 | 41,35 % | 258 | 41,35 % |
| ungültige Stimmen | 4 | 1,55 % | 3 | 1,16 % |
| gültige Stimmen | 254 | 98,45 % | 255 | 98,84 % |
| Newiger, SPD | 75 | 29,53 % | 80 | 31,37 % |
| Kerkhoff, CDU | 114 | 44,88 % | 95 | 37,25 % |
| Misselke, GRÜNE | 7 | 2,76 % | 10 | 3,92 % |
| Dr. Köhne, FDP | 25 | 9,84 % | 25 | 9,80 % |
| Salewski, PIRATEN | 2 | 0,79 % | 0 | 0,00 % |
| Prange, DIE LINKE | 22 | 8,66 % | 13 | 5,10 % |
| NPD | --- | --- | 0 | 0,00 % |
| Die PARTEI | --- | --- | 0 | 0,00 % |
| Hudyma, FREIE WÄHLER | 5 | 1,97 % | 0 | 0,00 % |
| BIG | --- | --- | 0 | 0,00 % |
| FBI/FWG | --- | --- | 0 | 0,00 % |
| Engemann, ÖDP | 4 | 1,57 % | 1 | 0,39 % |
| Volksabstimmung | --- | --- | 0 | 0,00 % |
| TIERSCHUTZliste | --- | --- | 1 | 0,39 % |
| AD-Demokraten NRW | --- | --- | 0 | 0,00 % |
| AfD | --- | --- | 26 | 10,20 % |
| AUFBRUCH C | --- | --- | 0 | 0,00 % |
| BGE | --- | --- | 0 | 0,00 % |
| DBD | --- | --- | 0 | 0,00 % |
| DKP | --- | --- | 0 | 0,00 % |
| ZENTRUM | --- | --- | 0 | 0,00 % |
| DIE RECHTE | --- | --- | 0 | 0,00 % |
| REP | --- | --- | 1 | 0,39 % |
| DIE VIOLETTEN | --- | --- | 1 | 0,39 % |
| JED | --- | --- | 0 | 0,00 % |
| MLPD | --- | --- | 0 | 0,00 % |
| PAN | --- | --- | 0 | 0,00 % |
| Gesundheitsforschung | --- | --- | 1 | 0,39 % |
| PARTEILOSE WG „BRD“ | --- | --- | 0 | 0,00 % |
| Schöner Leben | --- | --- | 0 | 0,00 % |
| V-Partei³ | --- | --- | 1 | 0,39 % |

StBez Wülfe

| | Erststimmen | | Zweitstimmen | |
|----------------------|-------------|---------|--------------|---------|
| Wahlberechtigte | 330 | | 330 | |
| Wähler/innen | 182 | 55,15 % | 182 | 55,15 % |
| ungültige Stimmen | 7 | 3,85 % | 3 | 1,65 % |
| gültige Stimmen | 175 | 96,15 % | 179 | 98,35 % |
| Newiger, SPD | 48 | 27,43 % | 51 | 28,49 % |
| Kerkhoff, CDU | 110 | 62,86 % | 94 | 52,51 % |
| Misselke, GRÜNE | 1 | 0,57 % | 3 | 1,68 % |
| Dr. Köhne, FDP | 8 | 4,57 % | 15 | 8,38 % |
| Salewski, PIRATEN | 0 | 0,00 % | 2 | 1,12 % |
| Prange, DIE LINKE | 7 | 4,00 % | 3 | 1,68 % |
| NPD | --- | --- | 2 | 1,12 % |
| Die PARTEI | --- | --- | 0 | 0,00 % |
| Hudyma, FREIE WÄHLER | 1 | 0,57 % | 1 | 0,56 % |
| BIG | --- | --- | 0 | 0,00 % |
| FBI/FWG | --- | --- | 0 | 0,00 % |
| Engemann, ÖDP | 0 | 0,00 % | 0 | 0,00 % |
| Volksabstimmung | --- | --- | 0 | 0,00 % |
| TIERSCHUTZliste | --- | --- | 0 | 0,00 % |
| AD-Demokraten NRW | --- | --- | 1 | 0,56 % |
| AfD | --- | --- | 7 | 3,91 % |
| AUFBRUCH C | --- | --- | 0 | 0,00 % |
| BGE | --- | --- | 0 | 0,00 % |
| DBD | --- | --- | 0 | 0,00 % |
| DKP | --- | --- | 0 | 0,00 % |
| ZENTRUM | --- | --- | 0 | 0,00 % |
| DIE RECHTE | --- | --- | 0 | 0,00 % |
| REP | --- | --- | 0 | 0,00 % |
| DIE VIOLETTEN | --- | --- | 0 | 0,00 % |
| JED | --- | --- | 0 | 0,00 % |
| MLPD | --- | --- | 0 | 0,00 % |
| PAN | --- | --- | 0 | 0,00 % |
| Gesundheitsforschung | --- | --- | 0 | 0,00 % |
| PARTEILOSE WG „BRD“ | --- | --- | 0 | 0,00 % |
| Schöner Leben | --- | --- | 0 | 0,00 % |
| V-Partei³ | --- | --- | 0 | 0,00 % |

StBez Kreuziger Quartal/Möhne.

| | Erststimmen | | Zweitstimmen | |
|----------------------|-------------|---------|--------------|---------|
| Wahlberechtigte | 988 | | 988 | |
| Wähler/innen | 419 | 42,41 % | 419 | 42,41 % |
| ungültige Stimmen | 7 | 1,67 % | 4 | 0,95 % |
| gültige Stimmen | 412 | 98,33 % | 415 | 99,05 % |
| Newiger, SPD | 100 | 24,27 % | 98 | 23,61 % |
| Kerkhoff, CDU | 214 | 51,94 % | 184 | 44,34 % |
| Misselke, GRÜNE | 14 | 3,40 % | 18 | 4,34 % |
| Dr. Köhne, FDP | 30 | 7,28 % | 47 | 11,33 % |
| Salewski, PIRATEN | 8 | 1,94 % | 4 | 0,96 % |
| Prange, DIE LINKE | 34 | 8,25 % | 24 | 5,78 % |
| NPD | --- | --- | 0 | 0,00 % |
| Die PARTEI | --- | --- | 1 | 0,24 % |
| Hudyma, FREIE WÄHLER | 11 | 2,67 % | 6 | 1,45 % |
| BIG | --- | --- | 1 | 0,24 % |
| FBI/FWG | --- | --- | 0 | 0,00 % |
| Engemann, ÖDP | 1 | 0,24 % | 0 | 0,00 % |
| Volksabstimmung | --- | --- | 0 | 0,00 % |
| TIERSCHUTZliste | --- | --- | 2 | 0,48 % |
| AD-Demokraten NRW | --- | --- | 0 | 0,00 % |
| AfD | --- | --- | 29 | 6,99 % |
| AUFBRUCH C | --- | --- | 0 | 0,00 % |
| BGE | --- | --- | 0 | 0,00 % |
| DBD | --- | --- | 0 | 0,00 % |
| DKP | --- | --- | 0 | 0,00 % |
| ZENTRUM | --- | --- | 0 | 0,00 % |
| DIE RECHTE | --- | --- | 0 | 0,00 % |
| REP | --- | --- | 1 | 0,24 % |
| DIE VIOLETTEN | --- | --- | 0 | 0,00 % |
| JED | --- | --- | 0 | 0,00 % |
| MLPD | --- | --- | 0 | 0,00 % |
| PAN | --- | --- | 0 | 0,00 % |
| Gesundheitsforschung | --- | --- | 0 | 0,00 % |
| PARTEILOSE WG „BRD“ | --- | --- | 0 | 0,00 % |
| Schöner Leben | --- | --- | 0 | 0,00 % |
| V-Partei³ | --- | --- | 0 | 0,00 % |

StBez Niederes Quartal

| | Erststimmen | | Zweitstimmen | |
|----------------------|-------------|---------|--------------|---------|
| Wahlberechtigte | 836 | | 836 | |
| Wähler/innen | 313 | 37,44 % | 313 | 37,44 % |
| ungültige Stimmen | 14 | 4,47 % | 9 | 2,88 % |
| gültige Stimmen | 299 | 95,53 % | 304 | 97,12 % |
| Newiger, SPD | 79 | 26,42 % | 81 | 26,64 % |
| Kerkhoff, CDU | 153 | 51,17 % | 115 | 37,83 % |
| Misselke, GRÜNE | 13 | 4,35 % | 15 | 4,93 % |
| Dr. Köhne, FDP | 22 | 7,36 % | 35 | 11,51 % |
| Salewski, PIRATEN | 5 | 1,67 % | 2 | 0,66 % |
| Prange, DIE LINKE | 21 | 7,02 % | 17 | 5,59 % |
| NPD | --- | --- | 2 | 0,66 % |
| Die PARTEI | --- | --- | 1 | 0,33 % |
| Hudyma, FREIE WÄHLER | 5 | 1,67 % | 1 | 0,33 % |
| BIG | --- | --- | 0 | 0,00 % |
| FBI/FWG | --- | --- | 0 | 0,00 % |
| Engemann, ÖDP | 1 | 0,33 % | 0 | 0,00 % |
| Volksabstimmung | --- | --- | 0 | 0,00 % |
| TIERSCHUTZliste | --- | --- | 1 | 0,33 % |
| AD-Demokraten NRW | --- | --- | 3 | 0,99 % |
| AfD | --- | --- | 27 | 8,88 % |
| AUFBRUCH C | --- | --- | 0 | 0,00 % |
| BGE | --- | --- | 0 | 0,00 % |
| DBD | --- | --- | 0 | 0,00 % |
| DKP | --- | --- | 0 | 0,00 % |
| ZENTRUM | --- | --- | 0 | 0,00 % |
| DIE RECHTE | --- | --- | 0 | 0,00 % |
| REP | --- | --- | 0 | 0,00 % |
| DIE VIOLETTEN | --- | --- | 0 | 0,00 % |
| JED | --- | --- | 2 | 0,66 % |
| MLPD | --- | --- | 1 | 0,33 % |
| PAN | --- | --- | 0 | 0,00 % |
| Gesundheitsforschung | --- | --- | 0 | 0,00 % |
| PARTEILOSE WG „BRD“ | --- | --- | 1 | 0,33 % |
| Schöner Leben | --- | --- | 0 | 0,00 % |
| V-Partei³ | --- | --- | 0 | 0,00 % |

StBez Drübel

| | Erststimmen | | Zweitstimmen | |
|----------------------|-------------|---------|--------------|---------|
| Wahlberechtigte | 961 | | 961 | |
| Wähler/innen | 451 | 46,93 % | 451 | 46,93 % |
| ungültige Stimmen | 8 | 1,77 % | 5 | 1,11 % |
| gültige Stimmen | 443 | 98,23 % | 446 | 98,89 % |
| Newiger, SPD | 99 | 22,35 % | 99 | 22,20 % |
| Kerkhoff, CDU | 248 | 55,98 % | 206 | 46,19 % |
| Misselke, GRÜNE | 8 | 1,81 % | 9 | 2,02 % |
| Dr. Köhne, FDP | 47 | 10,61 % | 66 | 14,80 % |
| Salewski, PIRATEN | 8 | 1,81 % | 2 | 0,45 % |
| Prange, DIE LINKE | 24 | 5,42 % | 16 | 3,59 % |
| NPD | --- | --- | 0 | 0,00 % |
| Die PARTEI | --- | --- | 2 | 0,45 % |
| Hudyma, FREIE WÄHLER | 6 | 1,35 % | 5 | 1,12 % |
| BIG | --- | --- | 0 | 0,00 % |
| FBI/FWG | --- | --- | 0 | 0,00 % |
| Engemann, ÖDP | 3 | 0,68 % | 2 | 0,45 % |
| Volksabstimmung | --- | --- | 0 | 0,00 % |
| TIERSCHUTZliste | --- | --- | 2 | 0,45 % |
| AD-Demokraten NRW | --- | --- | 1 | 0,22 % |
| AfD | --- | --- | 34 | 7,62 % |
| AUFBRUCH C | --- | --- | 0 | 0,00 % |
| BGE | --- | --- | 1 | 0,22 % |
| DBD | --- | --- | 0 | 0,00 % |
| DKP | --- | --- | 0 | 0,00 % |
| ZENTRUM | --- | --- | 0 | 0,00 % |
| DIE RECHTE | --- | --- | 0 | 0,00 % |
| REP | --- | --- | 0 | 0,00 % |
| DIE VIOLETTEN | --- | --- | 0 | 0,00 % |
| JED | --- | --- | 0 | 0,00 % |
| MLPD | --- | --- | 0 | 0,00 % |
| PAN | --- | --- | 0 | 0,00 % |
| Gesundheitsforschung | --- | --- | 1 | 0,22 % |
| PARTEILOSE WG „BRD“ | --- | --- | 0 | 0,00 % |
| Schöner Leben | --- | --- | 0 | 0,00 % |
| V-Partei³ | --- | --- | 0 | 0,00 % |

StBez Helle

| | Erststimmen | | Zweitstimmen | |
|----------------------|-------------|---------|--------------|---------|
| Wahlberechtigte | 1.017 | | 1.017 | |
| Wähler/innen | 498 | 48,97 % | 498 | 48,97 % |
| ungültige Stimmen | 12 | 2,41 % | 12 | 2,41 % |
| gültige Stimmen | 486 | 97,59 % | 486 | 97,59 % |
| Newiger, SPD | 103 | 21,19 % | 110 | 22,63 % |
| Kerkhoff, CDU | 263 | 54,12 % | 219 | 45,06 % |
| Misselke, GRÜNE | 11 | 2,26 % | 14 | 2,88 % |
| Dr. Köhne, FDP | 50 | 10,29 % | 53 | 10,91 % |
| Salewski, PIRATEN | 10 | 2,06 % | 4 | 0,82 % |
| Prange, DIE LINKE | 30 | 6,17 % | 19 | 3,91 % |
| NPD | --- | --- | 4 | 0,82 % |
| Die PARTEI | --- | --- | 2 | 0,41 % |
| Hudyma, FREIE WÄHLER | 16 | 3,29 % | 6 | 1,23 % |
| BIG | --- | --- | 0 | 0,00 % |
| FBI/FWG | --- | --- | 0 | 0,00 % |
| Engemann, ÖDP | 3 | 0,62 % | 0 | 0,00 % |
| Volksabstimmung | --- | --- | 0 | 0,00 % |
| TIERSCHUTZliste | --- | --- | 2 | 0,41 % |
| AD-Demokraten NRW | --- | --- | 0 | 0,00 % |
| AfD | --- | --- | 45 | 9,26 % |
| AUFBRUCH C | --- | --- | 0 | 0,00 % |
| BGE | --- | --- | 0 | 0,00 % |
| DBD | --- | --- | 1 | 0,21 % |
| DKP | --- | --- | 0 | 0,00 % |
| ZENTRUM | --- | --- | 1 | 0,21 % |
| DIE RECHTE | --- | --- | 0 | 0,00 % |
| REP | --- | --- | 0 | 0,00 % |
| DIE VIOLETTEN | --- | --- | 1 | 0,21 % |
| JED | --- | --- | 0 | 0,00 % |
| MLPD | --- | --- | 3 | 0,62 % |
| PAN | --- | --- | 0 | 0,00 % |
| Gesundheitsforschung | --- | --- | 0 | 0,00 % |
| PARTEILOSE WG „BRD“ | --- | --- | 0 | 0,00 % |
| Schöner Leben | --- | --- | 0 | 0,00 % |
| V-Partei³ | --- | --- | 2 | 0,41 % |

StBez Itzelstein/Hollemann

| | Erststimmen | | Zweitstimmen | |
|----------------------|-------------|---------|--------------|---------|
| Wahlberechtigte | 1.152 | | 1.152 | |
| Wähler/innen | 554 | 48,09 % | 554 | 48,09 % |
| ungültige Stimmen | 12 | 2,17 % | 13 | 2,35 % |
| gültige Stimmen | 542 | 97,83 % | 541 | 97,65 % |
| Newiger, SPD | 129 | 23,80 % | 131 | 24,21 % |
| Kerkhoff, CDU | 324 | 59,78 % | 263 | 48,61 % |
| Misselke, GRÜNE | 21 | 3,87 % | 28 | 5,18 % |
| Dr. Köhne, FDP | 35 | 6,46 % | 58 | 10,72 % |
| Salewski, PIRATEN | 11 | 2,03 % | 5 | 0,92 % |
| Prange, DIE LINKE | 13 | 2,40 % | 13 | 2,40 % |
| NPD | --- | --- | 0 | 0,00 % |
| Die PARTEI | --- | --- | 0 | 0,00 % |
| Hudyma, FREIE WÄHLER | 6 | 1,11 % | 0 | 0,00 % |
| BIG | --- | --- | 0 | 0,00 % |
| FBI/FWG | --- | --- | 0 | 0,00 % |
| Engemann, ÖDP | 3 | 0,55 % | 3 | 0,55 % |
| Volksabstimmung | --- | --- | 0 | 0,00 % |
| TIERSCHUTZliste | --- | --- | 1 | 0,18 % |
| AD-Demokraten NRW | --- | --- | 1 | 0,18 % |
| AfD | --- | --- | 35 | 6,47 % |
| AUFBRUCH C | --- | --- | 0 | 0,00 % |
| BGE | --- | --- | 0 | 0,00 % |
| DBD | --- | --- | 0 | 0,00 % |
| DKP | --- | --- | 0 | 0,00 % |
| ZENTRUM | --- | --- | 0 | 0,00 % |
| DIE RECHTE | --- | --- | 0 | 0,00 % |
| REP | --- | --- | 1 | 0,18 % |
| DIE VIOLETTEN | --- | --- | 1 | 0,18 % |
| JED | --- | --- | 0 | 0,00 % |
| MLPD | --- | --- | 1 | 0,18 % |
| PAN | --- | --- | 0 | 0,00 % |
| Gesundheitsforschung | --- | --- | 0 | 0,00 % |
| PARTEILOSE WG „BRD“ | --- | --- | 0 | 0,00 % |
| Schöner Leben | --- | --- | 0 | 0,00 % |
| V-Partei³ | --- | --- | 0 | 0,00 % |

StBez Derkeres Quartal/Kalvar.

| | Erststimmen | | Zweitstimmen | |
|----------------------|-------------|---------|--------------|---------|
| Wahlberechtigte | 1.269 | | 1.269 | |
| Wähler/innen | 553 | 43,58 % | 553 | 43,58 % |
| ungültige Stimmen | 10 | 1,81 % | 6 | 1,08 % |
| gültige Stimmen | 543 | 98,19 % | 547 | 98,92 % |
| Newiger, SPD | 132 | 24,31 % | 130 | 23,77 % |
| Kerkhoff, CDU | 293 | 53,96 % | 246 | 44,97 % |
| Misselke, GRÜNE | 23 | 4,24 % | 28 | 5,12 % |
| Dr. Köhne, FDP | 47 | 8,66 % | 58 | 10,60 % |
| Salewski, PIRATEN | 7 | 1,29 % | 4 | 0,73 % |
| Prange, DIE LINKE | 33 | 6,08 % | 19 | 3,47 % |
| NPD | --- | --- | 4 | 0,73 % |
| Die PARTEI | --- | --- | 1 | 0,18 % |
| Hudyma, FREIE WÄHLER | 5 | 0,92 % | 3 | 0,55 % |
| BIG | --- | --- | 1 | 0,18 % |
| FBI/FWG | --- | --- | 0 | 0,00 % |
| Engemann, ÖDP | 3 | 0,55 % | 0 | 0,00 % |
| Volksabstimmung | --- | --- | 1 | 0,18 % |
| TIERSCHUTZliste | --- | --- | 6 | 1,10 % |
| AD-Demokraten NRW | --- | --- | 0 | 0,00 % |
| AfD | --- | --- | 38 | 6,95 % |
| AUFBRUCH C | --- | --- | 0 | 0,00 % |
| BGE | --- | --- | 1 | 0,18 % |
| DBD | --- | --- | 1 | 0,18 % |
| DKP | --- | --- | 1 | 0,18 % |
| ZENTRUM | --- | --- | 0 | 0,00 % |
| DIE RECHTE | --- | --- | 0 | 0,00 % |
| REP | --- | --- | 0 | 0,00 % |
| DIE VIOLETTEN | --- | --- | 2 | 0,37 % |
| JED | --- | --- | 2 | 0,37 % |
| MLPD | --- | --- | 1 | 0,18 % |
| PAN | --- | --- | 0 | 0,00 % |
| Gesundheitsforschung | --- | --- | 0 | 0,00 % |
| PARTEILOSE WG „BRD“ | --- | --- | 0 | 0,00 % |
| Schöner Leben | --- | --- | 0 | 0,00 % |
| V-Partei³ | --- | --- | 0 | 0,00 % |

StBez Müggenborn/Schulzentrum

| | Erststimmen | | Zweitstimmen | |
|----------------------|-------------|---------|--------------|---------|
| | | | | |
| Wahlberechtigte | 1.246 | | 1.246 | |
| Wähler/innen | 485 | 38,92 % | 485 | 38,92 % |
| ungültige Stimmen | 14 | 2,89 % | 6 | 1,24 % |
| gültige Stimmen | 471 | 97,11 % | 479 | 98,76 % |
| Newiger, SPD | 134 | 28,45 % | 146 | 30,48 % |
| Kerkhoff, CDU | 246 | 52,23 % | 206 | 43,01 % |
| Misselke, GRÜNE | 9 | 1,91 % | 6 | 1,25 % |
| Dr. Köhne, FDP | 31 | 6,58 % | 46 | 9,60 % |
| Salewski, PIRATEN | 11 | 2,34 % | 7 | 1,46 % |
| Prange, DIE LINKE | 34 | 7,22 % | 17 | 3,55 % |
| NPD | --- | --- | 2 | 0,42 % |
| Die PARTEI | --- | --- | 1 | 0,21 % |
| Hudyma, FREIE WÄHLER | 6 | 1,27 % | 1 | 0,21 % |
| BIG | --- | --- | 2 | 0,42 % |
| FBI/FWG | --- | --- | 0 | 0,00 % |
| Engemann, ÖDP | 0 | 0,00 % | 1 | 0,21 % |
| Volksabstimmung | --- | --- | 1 | 0,21 % |
| TIERSCHUTZliste | --- | --- | 2 | 0,42 % |
| AD-Demokraten NRW | --- | --- | 2 | 0,42 % |
| AfD | --- | --- | 35 | 7,31 % |
| AUFBRUCH C | --- | --- | 0 | 0,00 % |
| BGE | --- | --- | 0 | 0,00 % |
| DBD | --- | --- | 1 | 0,21 % |
| DKP | --- | --- | 0 | 0,00 % |
| ZENTRUM | --- | --- | 0 | 0,00 % |
| DIE RECHTE | --- | --- | 0 | 0,00 % |
| REP | --- | --- | 0 | 0,00 % |
| DIE VIOLETTEN | --- | --- | 0 | 0,00 % |
| JED | --- | --- | 0 | 0,00 % |
| MLPD | --- | --- | 1 | 0,21 % |
| PAN | --- | --- | 0 | 0,00 % |
| Gesundheitsforschung | --- | --- | 1 | 0,21 % |
| PARTEILOSE WG „BRD“ | --- | --- | 0 | 0,00 % |
| Schöner Leben | --- | --- | 0 | 0,00 % |
| V-Partei³ | --- | --- | 1 | 0,21 % |

StBez Oberes Quartal

| | Erststimmen | | Zweitstimmen | |
|----------------------|-------------|---------|--------------|---------|
| | | | | |
| Wahlberechtigte | 1.089 | | 1.089 | |
| Wähler/innen | 456 | 41,87 % | 456 | 41,87 % |
| ungültige Stimmen | 16 | 3,51 % | 17 | 3,73 % |
| gültige Stimmen | 440 | 96,49 % | 439 | 96,27 % |
| Newiger, SPD | 99 | 22,50 % | 105 | 23,92 % |
| Kerkhoff, CDU | 248 | 56,36 % | 216 | 49,20 % |
| Misselke, GRÜNE | 16 | 3,64 % | 12 | 2,73 % |
| Dr. Köhne, FDP | 27 | 6,14 % | 39 | 8,88 % |
| Salewski, PIRATEN | 6 | 1,36 % | 1 | 0,23 % |
| Prange, DIE LINKE | 32 | 7,27 % | 17 | 3,87 % |
| NPD | --- | --- | 2 | 0,46 % |
| Die PARTEI | --- | --- | 2 | 0,46 % |
| Hudyma, FREIE WÄHLER | 10 | 2,27 % | 7 | 1,59 % |
| BIG | --- | --- | 1 | 0,23 % |
| FBI/FWG | --- | --- | 0 | 0,00 % |
| Engemann, ÖDP | 2 | 0,45 % | 0 | 0,00 % |
| Volksabstimmung | --- | --- | 0 | 0,00 % |
| TIERSCHUTZliste | --- | --- | 2 | 0,46 % |
| AD-Demokraten NRW | --- | --- | 1 | 0,23 % |
| AfD | --- | --- | 27 | 6,15 % |
| AUFBRUCH C | --- | --- | 0 | 0,00 % |
| BGE | --- | --- | 1 | 0,23 % |
| DBD | --- | --- | 2 | 0,46 % |
| DKP | --- | --- | 1 | 0,23 % |
| ZENTRUM | --- | --- | 0 | 0,00 % |
| DIE RECHTE | --- | --- | 0 | 0,00 % |
| REP | --- | --- | 0 | 0,00 % |
| DIE VIOLETTEN | --- | --- | 0 | 0,00 % |
| JED | --- | --- | 0 | 0,00 % |
| MLPD | --- | --- | 2 | 0,46 % |
| PAN | --- | --- | 0 | 0,00 % |
| Gesundheitsforschung | --- | --- | 0 | 0,00 % |
| PARTEILOSE WG „BRD“ | --- | --- | 0 | 0,00 % |
| Schöner Leben | --- | --- | 0 | 0,00 % |
| V-Partei³ | --- | --- | 1 | 0,23 % |

StBez Ratmerstein/Eichholz

| | Erststimmen | | Zweitstimmen | |
|----------------------|-------------|---------|--------------|---------|
| Wahlberechtigte | 1.231 | | 1.231 | |
| Wähler/innen | 567 | 46,06 % | 567 | 46,06 % |
| ungültige Stimmen | 17 | 3,00 % | 5 | 0,88 % |
| gültige Stimmen | 550 | 97,00 % | 562 | 99,12 % |
| Newiger, SPD | 126 | 22,91 % | 131 | 23,31 % |
| Kerkhoff, CDU | 302 | 54,91 % | 250 | 44,48 % |
| Misselke, GRÜNE | 8 | 1,45 % | 15 | 2,67 % |
| Dr. Köhne, FDP | 52 | 9,45 % | 64 | 11,39 % |
| Salewski, PIRATEN | 6 | 1,09 % | 3 | 0,53 % |
| Prange, DIE LINKE | 41 | 7,45 % | 29 | 5,16 % |
| NPD | --- | --- | 1 | 0,18 % |
| Die PARTEI | --- | --- | 1 | 0,18 % |
| Hudyma, FREIE WÄHLER | 12 | 2,18 % | 4 | 0,71 % |
| BIG | --- | --- | 0 | 0,00 % |
| FBI/FWG | --- | --- | 0 | 0,00 % |
| Engemann, ÖDP | 3 | 0,55 % | 1 | 0,18 % |
| Volksabstimmung | --- | --- | 0 | 0,00 % |
| TIERSCHUTZliste | --- | --- | 1 | 0,18 % |
| AD-Demokraten NRW | --- | --- | 0 | 0,00 % |
| AfD | --- | --- | 60 | 10,68 % |
| AUFBRUCH C | --- | --- | 0 | 0,00 % |
| BGE | --- | --- | 0 | 0,00 % |
| DBD | --- | --- | 0 | 0,00 % |
| DKP | --- | --- | 0 | 0,00 % |
| ZENTRUM | --- | --- | 0 | 0,00 % |
| DIE RECHTE | --- | --- | 0 | 0,00 % |
| REP | --- | --- | 0 | 0,00 % |
| DIE VIOLETTEN | --- | --- | 0 | 0,00 % |
| JED | --- | --- | 0 | 0,00 % |
| MLPD | --- | --- | 1 | 0,18 % |
| PAN | --- | --- | 0 | 0,00 % |
| Gesundheitsforschung | --- | --- | 1 | 0,18 % |
| PARTEILOSE WG „BRD“ | --- | --- | 0 | 0,00 % |
| Schöner Leben | --- | --- | 0 | 0,00 % |
| V-Partei³ | --- | --- | 0 | 0,00 % |

StBez Altenbüren/Esshoff

| | Erststimmen | | Zweitstimmen | |
|----------------------|-------------|---------|--------------|---------|
| Wahlberechtigte | 1.038 | | 1.038 | |
| Wähler/innen | 506 | 48,75 % | 506 | 48,75 % |
| ungültige Stimmen | 13 | 2,57 % | 6 | 1,19 % |
| gültige Stimmen | 493 | 97,43 % | 500 | 98,81 % |
| Newiger, SPD | 104 | 21,10 % | 111 | 22,20 % |
| Kerkhoff, CDU | 325 | 65,92 % | 281 | 56,20 % |
| Misselke, GRÜNE | 7 | 1,42 % | 10 | 2,00 % |
| Dr. Köhne, FDP | 35 | 7,10 % | 48 | 9,60 % |
| Salewski, PIRATEN | 10 | 2,03 % | 5 | 1,00 % |
| Prange, DIE LINKE | 5 | 1,01 % | 5 | 1,00 % |
| NPD | --- | --- | 0 | 0,00 % |
| Die PARTEI | --- | --- | 1 | 0,20 % |
| Hudyma, FREIE WÄHLER | 6 | 1,22 % | 0 | 0,00 % |
| BIG | --- | --- | 1 | 0,20 % |
| FBI/FWG | --- | --- | 0 | 0,00 % |
| Engemann, ÖDP | 1 | 0,20 % | 0 | 0,00 % |
| Volksabstimmung | --- | --- | 2 | 0,40 % |
| TIERSCHUTZliste | --- | --- | 0 | 0,00 % |
| AD-Demokraten NRW | --- | --- | 0 | 0,00 % |
| AfD | --- | --- | 34 | 6,80 % |
| AUFBRUCH C | --- | --- | 0 | 0,00 % |
| BGE | --- | --- | 0 | 0,00 % |
| DBD | --- | --- | 0 | 0,00 % |
| DKP | --- | --- | 0 | 0,00 % |
| ZENTRUM | --- | --- | 1 | 0,20 % |
| DIE RECHTE | --- | --- | 0 | 0,00 % |
| REP | --- | --- | 0 | 0,00 % |
| DIE VIOLETTEN | --- | --- | 0 | 0,00 % |
| JED | --- | --- | 1 | 0,20 % |
| MLPD | --- | --- | 0 | 0,00 % |
| PAN | --- | --- | 0 | 0,00 % |
| Gesundheitsforschung | --- | --- | 0 | 0,00 % |
| PARTEILOSE WG „BRD“ | --- | --- | 0 | 0,00 % |
| Schöner Leben | --- | --- | 0 | 0,00 % |
| V-Partei³ | --- | --- | 0 | 0,00 % |

StBez Scharfenberg

| | Erststimmen | | Zweitstimmen | |
|----------------------|-------------|---------|--------------|---------|
| | | | | |
| Wahlberechtigte | 1.058 | | 1.058 | |
| Wähler/innen | 585 | 55,29 % | 585 | 55,29 % |
| ungültige Stimmen | 11 | 1,88 % | 4 | 0,68 % |
| gültige Stimmen | 574 | 98,12 % | 581 | 99,32 % |
| Newiger, SPD | 122 | 21,25 % | 133 | 22,89 % |
| Kerkhoff, CDU | 338 | 58,89 % | 271 | 46,64 % |
| Misselke, GRÜNE | 16 | 2,79 % | 16 | 2,75 % |
| Dr. Köhne, FDP | 48 | 8,36 % | 69 | 11,88 % |
| Salewski, PIRATEN | 10 | 1,74 % | 2 | 0,34 % |
| Prange, DIE LINKE | 27 | 4,70 % | 16 | 2,75 % |
| NPD | --- | --- | 4 | 0,69 % |
| Die PARTEI | --- | --- | 3 | 0,52 % |
| Hudyma, FREIE WÄHLER | 10 | 1,74 % | 4 | 0,69 % |
| BIG | --- | --- | 5 | 0,86 % |
| FBI/FWG | --- | --- | 0 | 0,00 % |
| Engemann, ÖDP | 3 | 0,52 % | 4 | 0,69 % |
| Volksabstimmung | --- | --- | 0 | 0,00 % |
| TIERSCHUTZliste | --- | --- | 3 | 0,52 % |
| AD-Demokraten NRW | --- | --- | 0 | 0,00 % |
| AfD | --- | --- | 46 | 7,92 % |
| AUFBRUCH C | --- | --- | 0 | 0,00 % |
| BGE | --- | --- | 2 | 0,34 % |
| DBD | --- | --- | 0 | 0,00 % |
| DKP | --- | --- | 1 | 0,17 % |
| ZENTRUM | --- | --- | 0 | 0,00 % |
| DIE RECHTE | --- | --- | 0 | 0,00 % |
| REP | --- | --- | 1 | 0,17 % |
| DIE VIOLETTEN | --- | --- | 0 | 0,00 % |
| JED | --- | --- | 0 | 0,00 % |
| MLPD | --- | --- | 0 | 0,00 % |
| PAN | --- | --- | 0 | 0,00 % |
| Gesundheitsforschung | --- | --- | 0 | 0,00 % |
| PARTEILOSE WG „BRD“ | --- | --- | 1 | 0,17 % |
| Schöner Leben | --- | --- | 0 | 0,00 % |
| V-Partei³ | --- | --- | 0 | 0,00 % |

StBez Rixen

| | Erststimmen | | Zweitstimmen | |
|----------------------|-------------|----------|--------------|----------|
| | Anzahl | Anteil | Anzahl | Anteil |
| Wahlberechtigte | 91 | | 91 | |
| Wähler/innen | 56 | 61,54 % | 56 | 61,54 % |
| ungültige Stimmen | 0 | 0,00 % | 0 | 0,00 % |
| gültige Stimmen | 56 | 100,00 % | 56 | 100,00 % |
| Newiger, SPD | 6 | 10,71 % | 6 | 10,71 % |
| Kerkhoff, CDU | 39 | 69,64 % | 37 | 66,07 % |
| Misselke, GRÜNE | 0 | 0,00 % | 0 | 0,00 % |
| Dr. Köhne, FDP | 4 | 7,14 % | 4 | 7,14 % |
| Salewski, PIRATEN | 3 | 5,36 % | 0 | 0,00 % |
| Prange, DIE LINKE | 3 | 5,36 % | 2 | 3,57 % |
| NPD | --- | --- | 0 | 0,00 % |
| Die PARTEI | --- | --- | 0 | 0,00 % |
| Hudyma, FREIE WÄHLER | 1 | 1,79 % | 0 | 0,00 % |
| BIG | --- | --- | 0 | 0,00 % |
| FBI/FWG | --- | --- | 0 | 0,00 % |
| Engemann, ÖDP | 0 | 0,00 % | 0 | 0,00 % |
| Volksabstimmung | --- | --- | 0 | 0,00 % |
| TIERSCHUTZliste | --- | --- | 0 | 0,00 % |
| AD-Demokraten NRW | --- | --- | 0 | 0,00 % |
| AfD | --- | --- | 7 | 12,50 % |
| AUFBRUCH C | --- | --- | 0 | 0,00 % |
| BGE | --- | --- | 0 | 0,00 % |
| DBD | --- | --- | 0 | 0,00 % |
| DKP | --- | --- | 0 | 0,00 % |
| ZENTRUM | --- | --- | 0 | 0,00 % |
| DIE RECHTE | --- | --- | 0 | 0,00 % |
| REP | --- | --- | 0 | 0,00 % |
| DIE VIOLETTEN | --- | --- | 0 | 0,00 % |
| JED | --- | --- | 0 | 0,00 % |
| MLPD | --- | --- | 0 | 0,00 % |
| PAN | --- | --- | 0 | 0,00 % |
| Gesundheitsforschung | --- | --- | 0 | 0,00 % |
| PARTEILOSE WG „BRD“ | --- | --- | 0 | 0,00 % |
| Schöner Leben | --- | --- | 0 | 0,00 % |
| V-Partei³ | --- | --- | 0 | 0,00 % |

StBez Alme

| | Erststimmen | | Zweitstimmen | |
|----------------------|-------------|---------|--------------|---------|
| Wahlberechtigte | 1.343 | | 1.343 | |
| Wähler/innen | 691 | 51,45 % | 691 | 51,45 % |
| ungültige Stimmen | 9 | 1,30 % | 9 | 1,30 % |
| gültige Stimmen | 682 | 98,70 % | 682 | 98,70 % |
| Newiger, SPD | 144 | 21,11 % | 152 | 22,29 % |
| Kerkhoff, CDU | 399 | 58,50 % | 315 | 46,19 % |
| Misselke, GRÜNE | 22 | 3,23 % | 21 | 3,08 % |
| Dr. Köhne, FDP | 61 | 8,94 % | 97 | 14,22 % |
| Salewski, PIRATEN | 15 | 2,20 % | 9 | 1,32 % |
| Prange, DIE LINKE | 34 | 4,99 % | 25 | 3,67 % |
| NPD | --- | --- | 2 | 0,29 % |
| Die PARTEI | --- | --- | 3 | 0,44 % |
| Hudyma, FREIE WÄHLER | 4 | 0,59 % | 3 | 0,44 % |
| BIG | --- | --- | 0 | 0,00 % |
| FBI/FWG | --- | --- | 0 | 0,00 % |
| Engemann, ÖDP | 3 | 0,44 % | 0 | 0,00 % |
| Volksabstimmung | --- | --- | 4 | 0,59 % |
| TIERSCHUTZliste | --- | --- | 4 | 0,59 % |
| AD-Demokraten NRW | --- | --- | 0 | 0,00 % |
| AfD | --- | --- | 45 | 6,60 % |
| AUFBRUCH C | --- | --- | 0 | 0,00 % |
| BGE | --- | --- | 0 | 0,00 % |
| DBD | --- | --- | 0 | 0,00 % |
| DKP | --- | --- | 0 | 0,00 % |
| ZENTRUM | --- | --- | 0 | 0,00 % |
| DIE RECHTE | --- | --- | 0 | 0,00 % |
| REP | --- | --- | 1 | 0,15 % |
| DIE VIOLETTEN | --- | --- | 0 | 0,00 % |
| JED | --- | --- | 0 | 0,00 % |
| MLPD | --- | --- | 0 | 0,00 % |
| PAN | --- | --- | 0 | 0,00 % |
| Gesundheitsforschung | --- | --- | 0 | 0,00 % |
| PARTEILOSE WG „BRD“ | --- | --- | 0 | 0,00 % |
| Schöner Leben | --- | --- | 0 | 0,00 % |
| V-Partei³ | --- | --- | 1 | 0,15 % |

StBez Madfeld

| | Erststimmen | | Zweitstimmen | |
|----------------------|-------------|---------|--------------|---------|
| Wahlberechtigte | 986 | | 986 | |
| Wähler/innen | 571 | 57,91 % | 571 | 57,91 % |
| ungültige Stimmen | 13 | 2,28 % | 7 | 1,23 % |
| gültige Stimmen | 558 | 97,72 % | 564 | 98,77 % |
| Newiger, SPD | 133 | 23,84 % | 133 | 23,58 % |
| Kerkhoff, CDU | 326 | 58,42 % | 257 | 45,57 % |
| Misselke, GRÜNE | 8 | 1,43 % | 15 | 2,66 % |
| Dr. Köhne, FDP | 46 | 8,24 % | 70 | 12,41 % |
| Salewski, PIRATEN | 9 | 1,61 % | 4 | 0,71 % |
| Prange, DIE LINKE | 24 | 4,30 % | 17 | 3,01 % |
| NPD | --- | --- | 2 | 0,35 % |
| Die PARTEI | --- | --- | 1 | 0,18 % |
| Hudyma, FREIE WÄHLER | 10 | 1,79 % | 3 | 0,53 % |
| BIG | --- | --- | 0 | 0,00 % |
| FBI/FWG | --- | --- | 0 | 0,00 % |
| Engemann, ÖDP | 2 | 0,36 % | 1 | 0,18 % |
| Volksabstimmung | --- | --- | 0 | 0,00 % |
| TIERSCHUTZliste | --- | --- | 7 | 1,24 % |
| AD-Demokraten NRW | --- | --- | 0 | 0,00 % |
| AfD | --- | --- | 50 | 8,87 % |
| AUFBRUCH C | --- | --- | 0 | 0,00 % |
| BGE | --- | --- | 1 | 0,18 % |
| DBD | --- | --- | 0 | 0,00 % |
| DKP | --- | --- | 0 | 0,00 % |
| ZENTRUM | --- | --- | 0 | 0,00 % |
| DIE RECHTE | --- | --- | 0 | 0,00 % |
| REP | --- | --- | 1 | 0,18 % |
| DIE VIOLETTEN | --- | --- | 0 | 0,00 % |
| JED | --- | --- | 0 | 0,00 % |
| MLPD | --- | --- | 0 | 0,00 % |
| PAN | --- | --- | 0 | 0,00 % |
| Gesundheitsforschung | --- | --- | 2 | 0,35 % |
| PARTEILOSE WG „BRD“ | --- | --- | 0 | 0,00 % |
| Schöner Leben | --- | --- | 0 | 0,00 % |
| V-Partei³ | --- | --- | 0 | 0,00 % |

StBez Thülen

| | Erststimmen | | Zweitstimmen | |
|----------------------|-------------|---------|--------------|---------|
| Wahlberechtigte | 860 | | 860 | |
| Wähler/innen | 456 | 53,02 % | 456 | 53,02 % |
| ungültige Stimmen | 10 | 2,19 % | 2 | 0,44 % |
| gültige Stimmen | 446 | 97,81 % | 454 | 99,56 % |
| Newiger, SPD | 83 | 18,61 % | 89 | 19,60 % |
| Kerkhoff, CDU | 316 | 70,85 % | 265 | 58,37 % |
| Misselke, GRÜNE | 6 | 1,35 % | 5 | 1,10 % |
| Dr. Köhne, FDP | 20 | 4,48 % | 44 | 9,69 % |
| Salewski, PIRATEN | 6 | 1,35 % | 3 | 0,66 % |
| Prange, DIE LINKE | 10 | 2,24 % | 10 | 2,20 % |
| NPD | --- | --- | 1 | 0,22 % |
| Die PARTEI | --- | --- | 2 | 0,44 % |
| Hudyma, FREIE WÄHLER | 4 | 0,90 % | 4 | 0,88 % |
| BIG | --- | --- | 0 | 0,00 % |
| FBI/FWG | --- | --- | 0 | 0,00 % |
| Engemann, ÖDP | 1 | 0,22 % | 0 | 0,00 % |
| Volksabstimmung | --- | --- | 1 | 0,22 % |
| TIERSCHUTZliste | --- | --- | 1 | 0,22 % |
| AD-Demokraten NRW | --- | --- | 0 | 0,00 % |
| AfD | --- | --- | 22 | 4,85 % |
| AUFBRUCH C | --- | --- | 0 | 0,00 % |
| BGE | --- | --- | 0 | 0,00 % |
| DBD | --- | --- | 0 | 0,00 % |
| DKP | --- | --- | 0 | 0,00 % |
| ZENTRUM | --- | --- | 0 | 0,00 % |
| DIE RECHTE | --- | --- | 0 | 0,00 % |
| REP | --- | --- | 1 | 0,22 % |
| DIE VIOLETTEN | --- | --- | 0 | 0,00 % |
| JED | --- | --- | 0 | 0,00 % |
| MLPD | --- | --- | 0 | 0,00 % |
| PAN | --- | --- | 1 | 0,22 % |
| Gesundheitsforschung | --- | --- | 2 | 0,44 % |
| PARTEILOSE WG „BRD“ | --- | --- | 1 | 0,22 % |
| Schöner Leben | --- | --- | 2 | 0,44 % |
| V-Partei³ | --- | --- | 0 | 0,00 % |

StBez Rösenbeck

| | Erststimmen | | Zweitstimmen | |
|----------------------|-------------|---------|--------------|---------|
| Wahlberechtigte | 571 | | 571 | |
| Wähler/innen | 346 | 60,60 % | 346 | 60,60 % |
| ungültige Stimmen | 5 | 1,45 % | 5 | 1,45 % |
| gültige Stimmen | 341 | 98,55 % | 341 | 98,55 % |
| Newiger, SPD | 67 | 19,65 % | 76 | 22,29 % |
| Kerkhoff, CDU | 225 | 65,98 % | 199 | 58,36 % |
| Misselke, GRÜNE | 5 | 1,47 % | 10 | 2,93 % |
| Dr. Köhne, FDP | 20 | 5,87 % | 29 | 8,50 % |
| Salewski, PIRATEN | 4 | 1,17 % | 2 | 0,59 % |
| Prange, DIE LINKE | 13 | 3,81 % | 7 | 2,05 % |
| NPD | --- | --- | 2 | 0,59 % |
| Die PARTEI | --- | --- | 3 | 0,88 % |
| Hudyma, FREIE WÄHLER | 3 | 0,88 % | 0 | 0,00 % |
| BIG | --- | --- | 0 | 0,00 % |
| FBI/FWG | --- | --- | 0 | 0,00 % |
| Engemann, ÖDP | 4 | 1,17 % | 0 | 0,00 % |
| Volksabstimmung | --- | --- | 0 | 0,00 % |
| TIERSCHUTZliste | --- | --- | 1 | 0,29 % |
| AD-Demokraten NRW | --- | --- | 0 | 0,00 % |
| AfD | --- | --- | 11 | 3,23 % |
| AUFBRUCH C | --- | --- | 0 | 0,00 % |
| BGE | --- | --- | 0 | 0,00 % |
| DBD | --- | --- | 0 | 0,00 % |
| DKP | --- | --- | 0 | 0,00 % |
| ZENTRUM | --- | --- | 0 | 0,00 % |
| DIE RECHTE | --- | --- | 0 | 0,00 % |
| REP | --- | --- | 0 | 0,00 % |
| DIE VIOLETTEN | --- | --- | 0 | 0,00 % |
| JED | --- | --- | 0 | 0,00 % |
| MLPD | --- | --- | 0 | 0,00 % |
| PAN | --- | --- | 1 | 0,29 % |
| Gesundheitsforschung | --- | --- | 0 | 0,00 % |
| PARTEILOSE WG „BRD“ | --- | --- | 0 | 0,00 % |
| Schöner Leben | --- | --- | 0 | 0,00 % |
| V-Partei³ | --- | --- | 0 | 0,00 % |

StBez Radlinghausen

| | Erststimmen | | Zweitstimmen | |
|----------------------|-------------|---------|--------------|---------|
| Wahlberechtigte | 118 | | 118 | |
| Wähler/innen | 76 | 64,41 % | 76 | 64,41 % |
| ungültige Stimmen | 2 | 2,63 % | 2 | 2,63 % |
| gültige Stimmen | 74 | 97,37 % | 74 | 97,37 % |
| Newiger, SPD | 12 | 16,22 % | 15 | 20,27 % |
| Kerkhoff, CDU | 56 | 75,68 % | 51 | 68,92 % |
| Misselke, GRÜNE | 1 | 1,35 % | 2 | 2,70 % |
| Dr. Köhne, FDP | 1 | 1,35 % | 2 | 2,70 % |
| Salewski, PIRATEN | 0 | 0,00 % | 0 | 0,00 % |
| Prange, DIE LINKE | 3 | 4,05 % | 2 | 2,70 % |
| NPD | --- | --- | 0 | 0,00 % |
| Die PARTEI | --- | --- | 0 | 0,00 % |
| Hudyma, FREIE WÄHLER | 0 | 0,00 % | 0 | 0,00 % |
| BIG | --- | --- | 0 | 0,00 % |
| FBI/FWG | --- | --- | 0 | 0,00 % |
| Engemann, ÖDP | 1 | 1,35 % | 0 | 0,00 % |
| Volksabstimmung | --- | --- | 0 | 0,00 % |
| TIERSCHUTZliste | --- | --- | 0 | 0,00 % |
| AD-Demokraten NRW | --- | --- | 0 | 0,00 % |
| AfD | --- | --- | 2 | 2,70 % |
| AUFBRUCH C | --- | --- | 0 | 0,00 % |
| BGE | --- | --- | 0 | 0,00 % |
| DBD | --- | --- | 0 | 0,00 % |
| DKP | --- | --- | 0 | 0,00 % |
| ZENTRUM | --- | --- | 0 | 0,00 % |
| DIE RECHTE | --- | --- | 0 | 0,00 % |
| REP | --- | --- | 0 | 0,00 % |
| DIE VIOLETTEN | --- | --- | 0 | 0,00 % |
| JED | --- | --- | 0 | 0,00 % |
| MLPD | --- | --- | 0 | 0,00 % |
| PAN | --- | --- | 0 | 0,00 % |
| Gesundheitsforschung | --- | --- | 0 | 0,00 % |
| PARTEILOSE WG „BRD“ | --- | --- | 0 | 0,00 % |
| Schöner Leben | --- | --- | 0 | 0,00 % |
| V-Partei³ | --- | --- | 0 | 0,00 % |

StBez Nehden

| | Erststimmen | | Zweitstimmen | |
|----------------------|-------------|---------|--------------|---------|
| Wahlberechtigte | 354 | | 354 | |
| Wähler/innen | 223 | 62,99 % | 223 | 62,99 % |
| ungültige Stimmen | 5 | 2,24 % | 4 | 1,79 % |
| gültige Stimmen | 218 | 97,76 % | 219 | 98,21 % |
| Newiger, SPD | 34 | 15,60 % | 41 | 18,72 % |
| Kerkhoff, CDU | 149 | 68,35 % | 123 | 56,16 % |
| Misselke, GRÜNE | 6 | 2,75 % | 4 | 1,83 % |
| Dr. Köhne, FDP | 13 | 5,96 % | 23 | 10,50 % |
| Salewski, PIRATEN | 5 | 2,29 % | 0 | 0,00 % |
| Prange, DIE LINKE | 5 | 2,29 % | 5 | 2,28 % |
| NPD | --- | --- | 0 | 0,00 % |
| Die PARTEI | --- | --- | 0 | 0,00 % |
| Hudyma, FREIE WÄHLER | 4 | 1,83 % | 0 | 0,00 % |
| BIG | --- | --- | 1 | 0,46 % |
| FBI/FWG | --- | --- | 0 | 0,00 % |
| Engemann, ÖDP | 2 | 0,92 % | 1 | 0,46 % |
| Volksabstimmung | --- | --- | 0 | 0,00 % |
| TIERSCHUTZliste | --- | --- | 0 | 0,00 % |
| AD-Demokraten NRW | --- | --- | 0 | 0,00 % |
| AfD | --- | --- | 21 | 9,59 % |
| AUFBRUCH C | --- | --- | 0 | 0,00 % |
| BGE | --- | --- | 0 | 0,00 % |
| DBD | --- | --- | 0 | 0,00 % |
| DKP | --- | --- | 0 | 0,00 % |
| ZENTRUM | --- | --- | 0 | 0,00 % |
| DIE RECHTE | --- | --- | 0 | 0,00 % |
| REP | --- | --- | 0 | 0,00 % |
| DIE VIOLETTEN | --- | --- | 0 | 0,00 % |
| JED | --- | --- | 0 | 0,00 % |
| MLPD | --- | --- | 0 | 0,00 % |
| PAN | --- | --- | 0 | 0,00 % |
| Gesundheitsforschung | --- | --- | 0 | 0,00 % |
| PARTEILOSE WG „BRD“ | --- | --- | 0 | 0,00 % |
| Schöner Leben | --- | --- | 0 | 0,00 % |
| V-Partei³ | --- | --- | 0 | 0,00 % |

StBez Messinghausen

| | Erststimmen | | Zweitstimmen | |
|----------------------|-------------|---------|--------------|---------|
| Wahlberechtigte | 617 | | 617 | |
| Wähler/innen | 344 | 55,75 % | 344 | 55,75 % |
| ungültige Stimmen | 12 | 3,49 % | 3 | 0,87 % |
| gültige Stimmen | 332 | 96,51 % | 341 | 99,13 % |
| Newiger, SPD | 103 | 31,02 % | 99 | 29,03 % |
| Kerkhoff, CDU | 174 | 52,41 % | 141 | 41,35 % |
| Misselke, GRÜNE | 5 | 1,51 % | 4 | 1,17 % |
| Dr. Köhne, FDP | 23 | 6,93 % | 42 | 12,32 % |
| Salewski, PIRATEN | 7 | 2,11 % | 0 | 0,00 % |
| Prange, DIE LINKE | 17 | 5,12 % | 15 | 4,40 % |
| NPD | --- | --- | 2 | 0,59 % |
| Die PARTEI | --- | --- | 6 | 1,76 % |
| Hudyma, FREIE WÄHLER | 1 | 0,30 % | 1 | 0,29 % |
| BIG | --- | --- | 0 | 0,00 % |
| FBI/FWG | --- | --- | 0 | 0,00 % |
| Engemann, ÖDP | 2 | 0,60 % | 2 | 0,59 % |
| Volksabstimmung | --- | --- | 0 | 0,00 % |
| TIERSCHUTZliste | --- | --- | 1 | 0,29 % |
| AD-Demokraten NRW | --- | --- | 0 | 0,00 % |
| AfD | --- | --- | 26 | 7,62 % |
| AUFBRUCH C | --- | --- | 0 | 0,00 % |
| BGE | --- | --- | 0 | 0,00 % |
| DBD | --- | --- | 1 | 0,29 % |
| DKP | --- | --- | 0 | 0,00 % |
| ZENTRUM | --- | --- | 0 | 0,00 % |
| DIE RECHTE | --- | --- | 1 | 0,29 % |
| REP | --- | --- | 0 | 0,00 % |
| DIE VIOLETTEN | --- | --- | 0 | 0,00 % |
| JED | --- | --- | 0 | 0,00 % |
| MLPD | --- | --- | 0 | 0,00 % |
| PAN | --- | --- | 0 | 0,00 % |
| Gesundheitsforschung | --- | --- | 0 | 0,00 % |
| PARTEILOSE WG „BRD“ | --- | --- | 0 | 0,00 % |
| Schöner Leben | --- | --- | 0 | 0,00 % |
| V-Partei³ | --- | --- | 0 | 0,00 % |

StBez Bontkirchen

| | Erststimmen | | Zweitstimmen | |
|----------------------|-------------|---------|--------------|---------|
| Wahlberechtigte | 386 | | 386 | |
| Wähler/innen | 209 | 54,15 % | 209 | 54,15 % |
| ungültige Stimmen | 1 | 0,48 % | 5 | 2,39 % |
| gültige Stimmen | 208 | 99,52 % | 204 | 97,61 % |
| Newiger, SPD | 49 | 23,56 % | 64 | 31,37 % |
| Kerkhoff, CDU | 130 | 62,50 % | 96 | 47,06 % |
| Misselke, GRÜNE | 2 | 0,96 % | 1 | 0,49 % |
| Dr. Köhne, FDP | 18 | 8,65 % | 27 | 13,24 % |
| Salewski, PIRATEN | 2 | 0,96 % | 1 | 0,49 % |
| Prange, DIE LINKE | 6 | 2,88 % | 2 | 0,98 % |
| NPD | --- | --- | 0 | 0,00 % |
| Die PARTEI | --- | --- | 0 | 0,00 % |
| Hudyma, FREIE WÄHLER | 0 | 0,00 % | 1 | 0,49 % |
| BIG | --- | --- | 0 | 0,00 % |
| FBI/FWG | --- | --- | 0 | 0,00 % |
| Engemann, ÖDP | 1 | 0,48 % | 0 | 0,00 % |
| Volksabstimmung | --- | --- | 0 | 0,00 % |
| TIERSCHUTZliste | --- | --- | 1 | 0,49 % |
| AD-Demokraten NRW | --- | --- | 0 | 0,00 % |
| AfD | --- | --- | 8 | 3,92 % |
| AUFBRUCH C | --- | --- | 0 | 0,00 % |
| BGE | --- | --- | 0 | 0,00 % |
| DBD | --- | --- | 2 | 0,98 % |
| DKP | --- | --- | 0 | 0,00 % |
| ZENTRUM | --- | --- | 0 | 0,00 % |
| DIE RECHTE | --- | --- | 0 | 0,00 % |
| REP | --- | --- | 0 | 0,00 % |
| DIE VIOLETTEN | --- | --- | 1 | 0,49 % |
| JED | --- | --- | 0 | 0,00 % |
| MLPD | --- | --- | 0 | 0,00 % |
| PAN | --- | --- | 0 | 0,00 % |
| Gesundheitsforschung | --- | --- | 0 | 0,00 % |
| PARTEILOSE WG „BRD“ | --- | --- | 0 | 0,00 % |
| Schöner Leben | --- | --- | 0 | 0,00 % |
| V-Partei³ | --- | --- | 0 | 0,00 % |

StBez Hoppecke

| | Erststimmen | | Zweitstimmen | |
|----------------------|-------------|---------|--------------|---------|
| Wahlberechtigte | 905 | | 905 | |
| Wähler/innen | 534 | 59,01 % | 534 | 59,01 % |
| ungültige Stimmen | 7 | 1,31 % | 7 | 1,31 % |
| gültige Stimmen | 527 | 98,69 % | 527 | 98,69 % |
| Newiger, SPD | 191 | 36,24 % | 211 | 40,04 % |
| Kerkhoff, CDU | 247 | 46,87 % | 188 | 35,67 % |
| Misselke, GRÜNE | 15 | 2,85 % | 12 | 2,28 % |
| Dr. Köhne, FDP | 32 | 6,07 % | 48 | 9,11 % |
| Salewski, PIRATEN | 15 | 2,85 % | 6 | 1,14 % |
| Prange, DIE LINKE | 21 | 3,98 % | 18 | 3,42 % |
| NPD | --- | --- | 2 | 0,38 % |
| Die PARTEI | --- | --- | 3 | 0,57 % |
| Hudyma, FREIE WÄHLER | 4 | 0,76 % | 4 | 0,76 % |
| BIG | --- | --- | 0 | 0,00 % |
| FBI/FWG | --- | --- | 0 | 0,00 % |
| Engemann, ÖDP | 2 | 0,38 % | 2 | 0,38 % |
| Volksabstimmung | --- | --- | 0 | 0,00 % |
| TIERSCHUTZliste | --- | --- | 4 | 0,76 % |
| AD-Demokraten NRW | --- | --- | 0 | 0,00 % |
| AfD | --- | --- | 28 | 5,31 % |
| AUFBRUCH C | --- | --- | 0 | 0,00 % |
| BGE | --- | --- | 0 | 0,00 % |
| DBD | --- | --- | 0 | 0,00 % |
| DKP | --- | --- | 0 | 0,00 % |
| ZENTRUM | --- | --- | 0 | 0,00 % |
| DIE RECHTE | --- | --- | 0 | 0,00 % |
| REP | --- | --- | 0 | 0,00 % |
| DIE VIOLETTEN | --- | --- | 1 | 0,19 % |
| JED | --- | --- | 0 | 0,00 % |
| MLPD | --- | --- | 0 | 0,00 % |
| PAN | --- | --- | 0 | 0,00 % |
| Gesundheitsforschung | --- | --- | 0 | 0,00 % |
| PARTEILOSE WG „BRD“ | --- | --- | 0 | 0,00 % |
| Schöner Leben | --- | --- | 0 | 0,00 % |
| V-Partei³ | --- | --- | 0 | 0,00 % |

StBez Gudenhagen-Petersborn

| | Erststimmen | | Zweitstimmen | |
|----------------------|-------------|---------|--------------|---------|
| Wahlberechtigte | 878 | | 878 | |
| Wähler/innen | 393 | 44,76 % | 393 | 44,76 % |
| ungültige Stimmen | 2 | 0,51 % | 1 | 0,25 % |
| gültige Stimmen | 391 | 99,49 % | 392 | 99,75 % |
| Newiger, SPD | 125 | 31,97 % | 129 | 32,91 % |
| Kerkhoff, CDU | 189 | 48,34 % | 141 | 35,97 % |
| Misselke, GRÜNE | 8 | 2,05 % | 8 | 2,04 % |
| Dr. Köhne, FDP | 36 | 9,21 % | 56 | 14,29 % |
| Salewski, PIRATEN | 6 | 1,53 % | 1 | 0,26 % |
| Prange, DIE LINKE | 21 | 5,37 % | 14 | 3,57 % |
| NPD | --- | --- | 1 | 0,26 % |
| Die PARTEI | --- | --- | 3 | 0,77 % |
| Hudyma, FREIE WÄHLER | 5 | 1,28 % | 2 | 0,51 % |
| BIG | --- | --- | 0 | 0,00 % |
| FBI/FWG | --- | --- | 0 | 0,00 % |
| Engemann, ÖDP | 1 | 0,26 % | 0 | 0,00 % |
| Volksabstimmung | --- | --- | 0 | 0,00 % |
| TIERSCHUTZliste | --- | --- | 3 | 0,77 % |
| AD-Demokraten NRW | --- | --- | 0 | 0,00 % |
| AfD | --- | --- | 32 | 8,16 % |
| AUFBRUCH C | --- | --- | 0 | 0,00 % |
| BGE | --- | --- | 0 | 0,00 % |
| DBD | --- | --- | 0 | 0,00 % |
| DKP | --- | --- | 0 | 0,00 % |
| ZENTRUM | --- | --- | 0 | 0,00 % |
| DIE RECHTE | --- | --- | 0 | 0,00 % |
| REP | --- | --- | 0 | 0,00 % |
| DIE VIOLETTEN | --- | --- | 0 | 0,00 % |
| JED | --- | --- | 0 | 0,00 % |
| MLPD | --- | --- | 0 | 0,00 % |
| PAN | --- | --- | 0 | 0,00 % |
| Gesundheitsforschung | --- | --- | 0 | 0,00 % |
| PARTEILOSE WG „BRD“ | --- | --- | 2 | 0,51 % |
| Schöner Leben | --- | --- | 0 | 0,00 % |
| V-Partei³ | --- | --- | 0 | 0,00 % |

StBez Brilon-Wald

| | Erststimmen | | Zweitstimmen | |
|----------------------|-------------|---------|--------------|---------|
| Wahlberechtigte | 361 | | 361 | |
| Wähler/innen | 163 | 45,15 % | 163 | 45,15 % |
| ungültige Stimmen | 5 | 3,07 % | 5 | 3,07 % |
| gültige Stimmen | 158 | 96,93 % | 158 | 96,93 % |
| Newiger, SPD | 50 | 31,65 % | 46 | 29,11 % |
| Kerkhoff, CDU | 72 | 45,57 % | 58 | 36,71 % |
| Misselke, GRÜNE | 1 | 0,63 % | 3 | 1,90 % |
| Dr. Köhne, FDP | 13 | 8,23 % | 18 | 11,39 % |
| Salewski, PIRATEN | 4 | 2,53 % | 3 | 1,90 % |
| Prange, DIE LINKE | 12 | 7,59 % | 11 | 6,96 % |
| NPD | --- | --- | 1 | 0,63 % |
| Die PARTEI | --- | --- | 0 | 0,00 % |
| Hudyma, FREIE WÄHLER | 6 | 3,80 % | 3 | 1,90 % |
| BIG | --- | --- | 0 | 0,00 % |
| FBI/FWG | --- | --- | 0 | 0,00 % |
| Engemann, ÖDP | 0 | 0,00 % | 0 | 0,00 % |
| Volksabstimmung | --- | --- | 0 | 0,00 % |
| TIERSCHUTZliste | --- | --- | 2 | 1,27 % |
| AD-Demokraten NRW | --- | --- | 0 | 0,00 % |
| AfD | --- | --- | 13 | 8,23 % |
| AUFBRUCH C | --- | --- | 0 | 0,00 % |
| BGE | --- | --- | 0 | 0,00 % |
| DBD | --- | --- | 0 | 0,00 % |
| DKP | --- | --- | 0 | 0,00 % |
| ZENTRUM | --- | --- | 0 | 0,00 % |
| DIE RECHTE | --- | --- | 0 | 0,00 % |
| REP | --- | --- | 0 | 0,00 % |
| DIE VIOLETTEN | --- | --- | 0 | 0,00 % |
| JED | --- | --- | 0 | 0,00 % |
| MLPD | --- | --- | 0 | 0,00 % |
| PAN | --- | --- | 0 | 0,00 % |
| Gesundheitsforschung | --- | --- | 0 | 0,00 % |
| PARTEILOSE WG „BRD“ | --- | --- | 0 | 0,00 % |
| Schöner Leben | --- | --- | 0 | 0,00 % |
| V-Partei³ | --- | --- | 0 | 0,00 % |

Briefwahlvorstand 901

| | Erststimmen | | Zweitstimmen | |
|-----------------------|-------------|---------|--------------|---------|
| Wähler/innen | 725 | | 725 | |
| ungültige Stimmen | 15 | 2,07 % | 10 | 1,38 % |
| gültige Stimmen | 710 | 97,93 % | 715 | 98,62 % |
| Newiger, SPD | 217 | 30,56 % | 180 | 25,17 % |
| Kerkhoff, CDU | 338 | 47,61 % | 326 | 45,59 % |
| Misselke, GRÜNE | 17 | 2,39 % | 20 | 2,80 % |
| Dr. Köhne, FDP | 65 | 9,15 % | 94 | 13,15 % |
| Salewski, PIRATEN | 13 | 1,83 % | 2 | 0,28 % |
| Prange, DIE LINKE | 38 | 5,35 % | 31 | 4,34 % |
| NPD | --- | --- | 2 | 0,28 % |
| Die PARTEI | --- | --- | 5 | 0,70 % |
| Hudyma, FREIE WÄHLER | 16 | 2,25 % | 4 | 0,56 % |
| BIG | --- | --- | 0 | 0,00 % |
| FBI/FWG | --- | --- | 0 | 0,00 % |
| Engemann, ÖDP | 6 | 0,85 % | 1 | 0,14 % |
| Volksabstimmung | --- | --- | 0 | 0,00 % |
| TIERSCHUTZliste | --- | --- | 6 | 0,84 % |
| AD-Demokraten NRW | --- | --- | 0 | 0,00 % |
| AfD | --- | --- | 41 | 5,73 % |
| AUFBRUCH C | --- | --- | 0 | 0,00 % |
| BGE | --- | --- | 0 | 0,00 % |
| DBD | --- | --- | 0 | 0,00 % |
| DKP | --- | --- | 0 | 0,00 % |
| ZENTRUM | --- | --- | 0 | 0,00 % |
| DIE RECHTE | --- | --- | 0 | 0,00 % |
| REP | --- | --- | 0 | 0,00 % |
| DIE VIOLETTEN | --- | --- | 0 | 0,00 % |
| JED | --- | --- | 2 | 0,28 % |
| MLPD | --- | --- | 0 | 0,00 % |
| PAN | --- | --- | 1 | 0,14 % |
| Gesundheitsforschung | --- | --- | 0 | 0,00 % |
| PARTEILOSE WG „BRD“ | --- | --- | 0 | 0,00 % |
| Schöner Leben | --- | --- | 0 | 0,00 % |
| V-Partei ³ | --- | --- | 0 | 0,00 % |

Briefwahlvorstand 902

| | Erststimmen | | Zweitstimmen | |
|-----------------------|-------------|---------|--------------|---------|
| Wähler/innen | 721 | | 721 | |
| ungültige Stimmen | 4 | 0,55 % | 1 | 0,14 % |
| gültige Stimmen | 717 | 99,45 % | 720 | 99,86 % |
| Newiger, SPD | 172 | 23,99 % | 219 | 30,42 % |
| Kerkhoff, CDU | 426 | 59,41 % | 329 | 45,69 % |
| Misselke, GRÜNE | 16 | 2,23 % | 13 | 1,81 % |
| Dr. Köhne, FDP | 54 | 7,53 % | 82 | 11,39 % |
| Salewski, PIRATEN | 8 | 1,12 % | 2 | 0,28 % |
| Prange, DIE LINKE | 26 | 3,63 % | 18 | 2,50 % |
| NPD | --- | --- | 5 | 0,69 % |
| Die PARTEI | --- | --- | 3 | 0,42 % |
| Hudyma, FREIE WÄHLER | 12 | 1,67 % | 5 | 0,69 % |
| BIG | --- | --- | 0 | 0,00 % |
| FBI/FWG | --- | --- | 1 | 0,14 % |
| Engemann, ÖDP | 3 | 0,42 % | 0 | 0,00 % |
| Volksabstimmung | --- | --- | 0 | 0,00 % |
| TIERSCHUTZliste | --- | --- | 2 | 0,28 % |
| AD-Demokraten NRW | --- | --- | 0 | 0,00 % |
| AfD | --- | --- | 36 | 5,00 % |
| AUFBRUCH C | --- | --- | 0 | 0,00 % |
| BGE | --- | --- | 1 | 0,14 % |
| DBD | --- | --- | 0 | 0,00 % |
| DKP | --- | --- | 0 | 0,00 % |
| ZENTRUM | --- | --- | 0 | 0,00 % |
| DIE RECHTE | --- | --- | 1 | 0,14 % |
| REP | --- | --- | 1 | 0,14 % |
| DIE VIOLETTEN | --- | --- | 1 | 0,14 % |
| JED | --- | --- | 0 | 0,00 % |
| MLPD | --- | --- | 1 | 0,14 % |
| PAN | --- | --- | 0 | 0,00 % |
| Gesundheitsforschung | --- | --- | 0 | 0,00 % |
| PARTEILOSE WG „BRD“ | --- | --- | 0 | 0,00 % |
| Schöner Leben | --- | --- | 0 | 0,00 % |
| V-Partei ³ | --- | --- | 0 | 0,00 % |

Briefwahlvorstand 903

| | Erststimmen | | Zweitstimmen | |
|-----------------------|-------------|---------|--------------|---------|
| Wähler/innen | 758 | | 758 | |
| ungültige Stimmen | 1 | 0,13 % | 2 | 0,26 % |
| gültige Stimmen | 757 | 99,87 % | 756 | 99,74 % |
| Newiger, SPD | 167 | 22,06 % | 183 | 24,21 % |
| Kerkhoff, CDU | 428 | 56,54 % | 332 | 43,92 % |
| Misselke, GRÜNE | 13 | 1,72 % | 23 | 3,04 % |
| Dr. Köhne, FDP | 69 | 9,11 % | 102 | 13,49 % |
| Salewski, PIRATEN | 18 | 2,38 % | 7 | 0,93 % |
| Prange, DIE LINKE | 44 | 5,81 % | 20 | 2,65 % |
| NPD | --- | --- | 2 | 0,26 % |
| Die PARTEI | --- | --- | 2 | 0,26 % |
| Hudyma, FREIE WÄHLER | 12 | 1,59 % | 10 | 1,32 % |
| BIG | --- | --- | 0 | 0,00 % |
| FBI/FWG | --- | --- | 0 | 0,00 % |
| Engemann, ÖDP | 6 | 0,79 % | 1 | 0,13 % |
| Volksabstimmung | --- | --- | 2 | 0,26 % |
| TIERSCHUTZliste | --- | --- | 3 | 0,40 % |
| AD-Demokraten NRW | --- | --- | 0 | 0,00 % |
| AfD | --- | --- | 65 | 8,60 % |
| AUFBRUCH C | --- | --- | 0 | 0,00 % |
| BGE | --- | --- | 0 | 0,00 % |
| DBD | --- | --- | 0 | 0,00 % |
| DKP | --- | --- | 0 | 0,00 % |
| ZENTRUM | --- | --- | 1 | 0,13 % |
| DIE RECHTE | --- | --- | 0 | 0,00 % |
| REP | --- | --- | 1 | 0,13 % |
| DIE VIOLETTEN | --- | --- | 0 | 0,00 % |
| JED | --- | --- | 0 | 0,00 % |
| MLPD | --- | --- | 1 | 0,13 % |
| PAN | --- | --- | 0 | 0,00 % |
| Gesundheitsforschung | --- | --- | 1 | 0,13 % |
| PARTEILOSE WG „BRD“ | --- | --- | 0 | 0,00 % |
| Schöner Leben | --- | --- | 0 | 0,00 % |
| V-Partei ³ | --- | --- | 0 | 0,00 % |

Briefwahlvorstand 904

| | Erststimmen | | Zweitstimmen | |
|-----------------------|-------------|---------|--------------|---------|
| Wähler/innen | 752 | | 752 | |
| ungültige Stimmen | 14 | 1,86 % | 3 | 0,40 % |
| gültige Stimmen | 738 | 98,14 % | 749 | 99,60 % |
| Newiger, SPD | 147 | 19,92 % | 159 | 21,23 % |
| Kerkhoff, CDU | 445 | 60,30 % | 365 | 48,73 % |
| Misselke, GRÜNE | 22 | 2,98 % | 22 | 2,94 % |
| Dr. Köhne, FDP | 63 | 8,54 % | 95 | 12,68 % |
| Salewski, PIRATEN | 11 | 1,49 % | 5 | 0,67 % |
| Prange, DIE LINKE | 38 | 5,15 % | 26 | 3,47 % |
| NPD | --- | --- | 1 | 0,13 % |
| Die PARTEI | --- | --- | 4 | 0,53 % |
| Hudyma, FREIE WÄHLER | 6 | 0,81 % | 3 | 0,40 % |
| BIG | --- | --- | 0 | 0,00 % |
| FBI/FWG | --- | --- | 1 | 0,13 % |
| Engemann, ÖDP | 6 | 0,81 % | 0 | 0,00 % |
| Volksabstimmung | --- | --- | 0 | 0,00 % |
| TIERSCHUTZliste | --- | --- | 6 | 0,80 % |
| AD-Demokraten NRW | --- | --- | 0 | 0,00 % |
| AfD | --- | --- | 56 | 7,48 % |
| AUFBRUCH C | --- | --- | 0 | 0,00 % |
| BGE | --- | --- | 2 | 0,27 % |
| DBD | --- | --- | 0 | 0,00 % |
| DKP | --- | --- | 0 | 0,00 % |
| ZENTRUM | --- | --- | 0 | 0,00 % |
| DIE RECHTE | --- | --- | 0 | 0,00 % |
| REP | --- | --- | 0 | 0,00 % |
| DIE VIOLETTEN | --- | --- | 1 | 0,13 % |
| JED | --- | --- | 0 | 0,00 % |
| MLPD | --- | --- | 0 | 0,00 % |
| PAN | --- | --- | 0 | 0,00 % |
| Gesundheitsforschung | --- | --- | 2 | 0,27 % |
| PARTEILOSE WG „BRD“ | --- | --- | 1 | 0,13 % |
| Schöner Leben | --- | --- | 0 | 0,00 % |
| V-Partei ³ | --- | --- | 0 | 0,00 % |

Briefwahlvorstand 905

| | Erststimmen | | Zweitstimmen | |
|-----------------------|-------------|---------|--------------|---------|
| Wähler/innen | 694 | | 694 | |
| ungültige Stimmen | 8 | 1,15 % | 5 | 0,72 % |
| gültige Stimmen | 686 | 98,85 % | 689 | 99,28 % |
| Newiger, SPD | 157 | 22,89 % | 177 | 25,69 % |
| Kerkhoff, CDU | 394 | 57,43 % | 336 | 48,77 % |
| Misselke, GRÜNE | 14 | 2,04 % | 9 | 1,31 % |
| Dr. Köhne, FDP | 67 | 9,77 % | 80 | 11,61 % |
| Salewski, PIRATEN | 7 | 1,02 % | 2 | 0,29 % |
| Prange, DIE LINKE | 34 | 4,96 % | 16 | 2,32 % |
| NPD | --- | --- | 0 | 0,00 % |
| Die PARTEI | --- | --- | 2 | 0,29 % |
| Hudyma, FREIE WÄHLER | 7 | 1,02 % | 3 | 0,44 % |
| BIG | --- | --- | 1 | 0,15 % |
| FBI/FWG | --- | --- | 0 | 0,00 % |
| Engemann, ÖDP | 6 | 0,87 % | 3 | 0,44 % |
| Volksabstimmung | --- | --- | 0 | 0,00 % |
| TIERSCHUTZliste | --- | --- | 4 | 0,58 % |
| AD-Demokraten NRW | --- | --- | 0 | 0,00 % |
| AfD | --- | --- | 49 | 7,11 % |
| AUFBRUCH C | --- | --- | 0 | 0,00 % |
| BGE | --- | --- | 1 | 0,15 % |
| DBD | --- | --- | 0 | 0,00 % |
| DKP | --- | --- | 0 | 0,00 % |
| ZENTRUM | --- | --- | 0 | 0,00 % |
| DIE RECHTE | --- | --- | 0 | 0,00 % |
| REP | --- | --- | 0 | 0,00 % |
| DIE VIOLETTEN | --- | --- | 2 | 0,29 % |
| JED | --- | --- | 0 | 0,00 % |
| MLPD | --- | --- | 0 | 0,00 % |
| PAN | --- | --- | 0 | 0,00 % |
| Gesundheitsforschung | --- | --- | 2 | 0,29 % |
| PARTEILOSE WG „BRD“ | --- | --- | 0 | 0,00 % |
| Schöner Leben | --- | --- | 1 | 0,15 % |
| V-Partei ³ | --- | --- | 1 | 0,15 % |

Übersicht Stimmbezirke

Stadt Brilon
Landtagswahl 14.05.2017
Zusammenstellung der Ergebnisse nach Stimmbezirken - Erststimmen -

| Stimmbezirk | Wahlberechtigte | Wähler | gültig | Newiger SPD | Kerkhoff CDU | Misselke GRÜNE | Dr. Köhne FDP | Salewski PIRATEN | Prange DIE LINKE | Hudyma FREIE WÄHLER | Engemann ÖDP |
|--------------------------------|-----------------|---------|---------|-------------|----------------|----------------|---------------|------------------|------------------|---------------------|--------------|
| StBez Altenbrilon | 624 | 258 | 254 | 75 | 114 | 7 | 25 | 2 | 22 | 5 | 4 |
| | | 41,35 % | 98,45 % | 29,53 % | 44,88 % | 2,76 % | 9,84 % | 0,79 % | 8,66 % | 1,97 % | 1,57 % |
| StBez Wülfte | 330 | 182 | 175 | 48 | 110 | 1 | 8 | 0 | 7 | 1 | 0 |
| | | 55,15 % | 96,15 % | 27,43 % | 62,86 % | 0,57 % | 4,57 % | 0,00 % | 4,00 % | 0,57 % | 0,00 % |
| StBez Kreuziger Quartal/Möhne. | 988 | 419 | 412 | 100 | 214 | 14 | 30 | 8 | 34 | 11 | 1 |
| | | 42,41 % | 98,33 % | 24,27 % | 51,94 % | 3,40 % | 7,28 % | 1,94 % | 8,25 % | 2,67 % | 0,24 % |
| StBez Niederes Quartal | 836 | 313 | 299 | 79 | 153 | 13 | 22 | 5 | 21 | 5 | 1 |
| | | 37,44 % | 95,53 % | 26,42 % | 51,17 % | 4,35 % | 7,36 % | 1,67 % | 7,02 % | 1,67 % | 0,33 % |
| StBez Drübel | 961 | 451 | 443 | 99 | 248 | 8 | 47 | 8 | 24 | 6 | 3 |
| | | 46,93 % | 98,23 % | 22,35 % | 55,98 % | 1,81 % | 10,61 % | 1,81 % | 5,42 % | 1,35 % | 0,68 % |
| StBez Helle | 1.017 | 498 | 486 | 103 | 263 | 11 | 50 | 10 | 30 | 16 | 3 |
| | | 48,97 % | 97,59 % | 21,19 % | 54,12 % | 2,26 % | 10,29 % | 2,06 % | 6,17 % | 3,29 % | 0,62 % |
| StBez Itzelstein/Holleman | 1.152 | 554 | 542 | 129 | 324 | 21 | 35 | 11 | 13 | 6 | 3 |
| | | 48,09 % | 97,83 % | 23,80 % | 59,78 % | 3,87 % | 6,46 % | 2,03 % | 2,40 % | 1,11 % | 0,55 % |
| StBez Derkeres Quartal/Kalvar. | 1.269 | 553 | 543 | 132 | 293 | 23 | 47 | 7 | 33 | 5 | 3 |
| | | 43,58 % | 98,19 % | 24,31 % | 53,96 % | 4,24 % | 8,66 % | 1,29 % | 6,08 % | 0,92 % | 0,55 % |
| StBez Müggenborn/Schulzenstrum | 1.246 | 485 | 471 | 134 | 246 | 9 | 31 | 11 | 34 | 6 | 0 |
| | | 38,92 % | 97,11 % | 28,45 % | 52,23 % | 1,91 % | 6,58 % | 2,34 % | 7,22 % | 1,27 % | 0,00 % |
| StBez Oberes Quartal | 1.089 | 456 | 440 | 99 | 248 | 16 | 27 | 6 | 32 | 10 | 2 |
| | | 41,87 % | 96,49 % | 22,50 % | 56,36 % | 3,64 % | 6,14 % | 1,36 % | 7,27 % | 2,27 % | 0,45 % |

| Stimmbezirk | Wahlberechtigte | Wähler | gültig | Newiger SPD | Kerkhoff CDU | Misselke GRÜNE | Dr. Köhne FDP | Salewski PIRATEN | Prange DIE LINKE | Hudyma FREIE WÄHLER | Engemann ÖDP |
|----------------------------|-----------------|---------|----------|-------------|----------------|----------------|---------------|------------------|------------------|---------------------|--------------|
| StBez Ratmerstein/Eichholz | 1.231 | 567 | 550 | 126 | 302 | 8 | 52 | 6 | 41 | 12 | 3 |
| | | 46,06 % | 97,00 % | 22,91 % | 54,91 % | 1,45 % | 9,45 % | 1,09 % | 7,45 % | 2,18 % | 0,55 % |
| StBez Altenbüren/Esshoff | 1.038 | 506 | 493 | 104 | 325 | 7 | 35 | 10 | 5 | 6 | 1 |
| | | 48,75 % | 97,43 % | 21,10 % | 65,92 % | 1,42 % | 7,10 % | 2,03 % | 1,01 % | 1,22 % | 0,20 % |
| StBez Scharfenberg | 1.058 | 585 | 574 | 122 | 338 | 16 | 48 | 10 | 27 | 10 | 3 |
| | | 55,29 % | 98,12 % | 21,25 % | 58,89 % | 2,79 % | 8,36 % | 1,74 % | 4,70 % | 1,74 % | 0,52 % |
| StBez Rixen | 91 | 56 | 56 | 6 | 39 | 0 | 4 | 3 | 3 | 1 | 0 |
| | | 61,54 % | 100,00 % | 10,71 % | 69,64 % | 0,00 % | 7,14 % | 5,36 % | 5,36 % | 1,79 % | 0,00 % |
| StBez Alme | 1.343 | 691 | 682 | 144 | 399 | 22 | 61 | 15 | 34 | 4 | 3 |
| | | 51,45 % | 98,70 % | 21,11 % | 58,50 % | 3,23 % | 8,94 % | 2,20 % | 4,99 % | 0,59 % | 0,44 % |
| StBez Madfeld | 986 | 571 | 558 | 133 | 326 | 8 | 46 | 9 | 24 | 10 | 2 |
| | | 57,91 % | 97,72 % | 23,84 % | 58,42 % | 1,43 % | 8,24 % | 1,61 % | 4,30 % | 1,79 % | 0,36 % |
| StBez Thülen | 860 | 456 | 446 | 83 | 316 | 6 | 20 | 6 | 10 | 4 | 1 |
| | | 53,02 % | 97,81 % | 18,61 % | 70,85 % | 1,35 % | 4,48 % | 1,35 % | 2,24 % | 0,90 % | 0,22 % |
| StBez Rösenbeck | 571 | 346 | 341 | 67 | 225 | 5 | 20 | 4 | 13 | 3 | 4 |
| | | 60,60 % | 98,55 % | 19,65 % | 65,98 % | 1,47 % | 5,87 % | 1,17 % | 3,81 % | 0,88 % | 1,17 % |
| StBez Radlinghausen | 118 | 76 | 74 | 12 | 56 | 1 | 1 | 0 | 3 | 0 | 1 |
| | | 64,41 % | 97,37 % | 16,22 % | 75,68 % | 1,35 % | 1,35 % | 0,00 % | 4,05 % | 0,00 % | 1,35 % |
| StBez Nehden | 354 | 223 | 218 | 34 | 149 | 6 | 13 | 5 | 5 | 4 | 2 |
| | | 62,99 % | 97,76 % | 15,60 % | 68,35 % | 2,75 % | 5,96 % | 2,29 % | 2,29 % | 1,83 % | 0,92 % |
| StBez Messinghausen | 617 | 344 | 332 | 103 | 174 | 5 | 23 | 7 | 17 | 1 | 2 |
| | | 55,75 % | 96,51 % | 31,02 % | 52,41 % | 1,51 % | 6,93 % | 2,11 % | 5,12 % | 0,30 % | 0,60 % |
| StBez Bontkirchen | 386 | 209 | 208 | 49 | 130 | 2 | 18 | 2 | 6 | 0 | 1 |
| | | 54,15 % | 99,52 % | 23,56 % | 62,50 % | 0,96 % | 8,65 % | 0,96 % | 2,88 % | 0,00 % | 0,48 % |
| StBez Hoppecke | 905 | 534 | 527 | 191 | 247 | 15 | 32 | 15 | 21 | 4 | 2 |

| Stimmbezirk | Wahlberechtigte | Wähler | gültig | Newiger SPD | Kerkhoff CDU | Misselke GRÜNE | Dr. Köhne FDP | Salewski PIRATEN | Prange DIE LINKE | Hudyma FREIE WÄHLER | Engemann ÖDP |
|--|-----------------|---------|---------|-------------|----------------|----------------|---------------|------------------|------------------|---------------------|--------------|
| | | 59,01 % | 98,69 % | 36,24 % | 46,87 % | 2,85 % | 6,07 % | 2,85 % | 3,98 % | 0,76 % | 0,38 % |
| StBez Gudenha- gen-Petersborn | 878 | 393 | 391 | 125 | 189 | 8 | 36 | 6 | 21 | 5 | 1 |
| | | 44,76 % | 99,49 % | 31,97 % | 48,34 % | 2,05 % | 9,21 % | 1,53 % | 5,37 % | 1,28 % | 0,26 % |
| StBez Bri- lon-Wald | 361 | 163 | 158 | 50 | 72 | 1 | 13 | 4 | 12 | 6 | 0 |
| | | 45,15 % | 96,93 % | 31,65 % | 45,57 % | 0,63 % | 8,23 % | 2,53 % | 7,59 % | 3,80 % | 0,00 % |
| Briefwahlvor- stand 901 | 0 | 725 | 710 | 217 | 338 | 17 | 65 | 13 | 38 | 16 | 6 |
| | | | 97,93 % | 30,56 % | 47,61 % | 2,39 % | 9,15 % | 1,83 % | 5,35 % | 2,25 % | 0,85 % |
| Briefwahlvor- stand 902 | 0 | 721 | 717 | 172 | 426 | 16 | 54 | 8 | 26 | 12 | 3 |
| | | | 99,45 % | 23,99 % | 59,41 % | 2,23 % | 7,53 % | 1,12 % | 3,63 % | 1,67 % | 0,42 % |
| Briefwahlvor- stand 903 | 0 | 758 | 757 | 167 | 428 | 13 | 69 | 18 | 44 | 12 | 6 |
| | | | 99,87 % | 22,06 % | 56,54 % | 1,72 % | 9,11 % | 2,38 % | 5,81 % | 1,59 % | 0,79 % |
| Briefwahlvor- stand 904 | 0 | 752 | 738 | 147 | 445 | 22 | 63 | 11 | 38 | 6 | 6 |
| | | | 98,14 % | 19,92 % | 60,30 % | 2,98 % | 8,54 % | 1,49 % | 5,15 % | 0,81 % | 0,81 % |
| Briefwahlvor- stand 905 | 0 | 694 | 686 | 157 | 394 | 14 | 67 | 7 | 34 | 7 | 6 |
| | | | 98,85 % | 22,89 % | 57,43 % | 2,04 % | 9,77 % | 1,02 % | 4,96 % | 1,02 % | 0,87 % |
| Stadt Brilon | 20.309 | 13.539 | 13.281 | 3.207 | 7.531 | 315 | 1.062 | 227 | 672 | 194 | 73 |
| | | 66,67 % | 98,09 % | 24,15 % | 56,71 % | 2,37 % | 8,00 % | 1,71 % | 5,06 % | 1,46 % | 0,55 % |

Stadt Brilon
Landtagswahl 14.05.2017
Zusammenstellung der Ergebnisse nach Stimmbezirken - Zweitstimmen -

| Stimmbezirk | Wahlberechtigte | Wähler | gültig | SPD | CDU | GRÜNE | FDP | PIRATEN | DIE LINKE | NPD | Die PARTEI | FREIE WÄHLER | BIG | FBI/FWG | ÖDP | Volksabstimmung | TIERSCHULISTE | AD-Demokraten NRW |
|--------------------------------|-----------------|---------|----------|---------|----------------|--------|---------|---------|-----------|--------|------------|--------------|--------|---------|--------|-----------------|---------------|-------------------|
| StBez Altenbrilon | 624 | 258 | 255 | 80 | 95 | 10 | 25 | 0 | 13 | 0 | 0 | 0 | 0 | 0 | 1 | 0 | 1 | 0 |
| | | 41,35 % | 98,84 % | 31,37 % | 37,25 % | 3,92 % | 9,80 % | 0,00 % | 5,10 % | 0,00 % | 0,00 % | 0,00 % | 0,00 % | 0,00 % | 0,39 % | 0,00 % | 0,39 % | 0,00 % |
| StBez Wülfte | 330 | 182 | 179 | 51 | 94 | 3 | 15 | 2 | 3 | 2 | 0 | 1 | 0 | 0 | 0 | 0 | 0 | 1 |
| | | 55,15 % | 98,35 % | 28,49 % | 52,51 % | 1,68 % | 8,38 % | 1,12 % | 1,68 % | 1,12 % | 0,00 % | 0,56 % | 0,00 % | 0,00 % | 0,00 % | 0,00 % | 0,00 % | 0,56 % |
| StBez Kreuziger Quartal/Möhne. | 988 | 419 | 415 | 98 | 184 | 18 | 47 | 4 | 24 | 0 | 1 | 6 | 1 | 0 | 0 | 0 | 2 | 0 |
| | | 42,41 % | 99,05 % | 23,61 % | 44,34 % | 4,34 % | 11,33 % | 0,96 % | 5,78 % | 0,00 % | 0,24 % | 1,45 % | 0,24 % | 0,00 % | 0,00 % | 0,00 % | 0,48 % | 0,00 % |
| StBez Niederes Quartal | 836 | 313 | 304 | 81 | 115 | 15 | 35 | 2 | 17 | 2 | 1 | 1 | 0 | 0 | 0 | 0 | 1 | 3 |
| | | 37,44 % | 97,12 % | 26,64 % | 37,83 % | 4,93 % | 11,51 % | 0,66 % | 5,59 % | 0,66 % | 0,33 % | 0,33 % | 0,00 % | 0,00 % | 0,00 % | 0,00 % | 0,33 % | 0,99 % |
| StBez Drübel | 961 | 451 | 446 | 99 | 206 | 9 | 66 | 2 | 16 | 0 | 2 | 5 | 0 | 0 | 2 | 0 | 2 | 1 |
| | | 46,93 % | 98,89 % | 22,20 % | 46,19 % | 2,02 % | 14,80 % | 0,45 % | 3,59 % | 0,00 % | 0,45 % | 1,12 % | 0,00 % | 0,00 % | 0,45 % | 0,00 % | 0,45 % | 0,22 % |
| StBez Helle | 1.017 | 498 | 486 | 110 | 219 | 14 | 53 | 4 | 19 | 4 | 2 | 6 | 0 | 0 | 0 | 0 | 2 | 0 |
| | | 48,97 % | 97,59 % | 22,63 % | 45,06 % | 2,88 % | 10,91 % | 0,82 % | 3,91 % | 0,82 % | 0,41 % | 1,23 % | 0,00 % | 0,00 % | 0,00 % | 0,00 % | 0,41 % | 0,00 % |
| StBez Itzelstein/Hollemann | 1.152 | 554 | 541 | 131 | 263 | 28 | 58 | 5 | 13 | 0 | 0 | 0 | 0 | 0 | 3 | 0 | 1 | 1 |
| | | 48,09 % | 97,65 % | 24,21 % | 48,61 % | 5,18 % | 10,72 % | 0,92 % | 2,40 % | 0,00 % | 0,00 % | 0,00 % | 0,00 % | 0,00 % | 0,55 % | 0,00 % | 0,18 % | 0,18 % |
| StBez Derkeres Quartal/Kalvar. | 1.269 | 553 | 547 | 130 | 246 | 28 | 58 | 4 | 19 | 4 | 1 | 3 | 1 | 0 | 0 | 1 | 6 | 0 |
| | | 43,58 % | 98,92 % | 23,77 % | 44,97 % | 5,12 % | 10,60 % | 0,73 % | 3,47 % | 0,73 % | 0,18 % | 0,55 % | 0,18 % | 0,00 % | 0,00 % | 0,18 % | 1,10 % | 0,00 % |
| StBez Müggenborn/Schulzentrum | 1.246 | 485 | 479 | 146 | 206 | 6 | 46 | 7 | 17 | 2 | 1 | 1 | 2 | 0 | 1 | 1 | 2 | 2 |
| | | 38,92 % | 98,76 % | 30,48 % | 43,01 % | 1,25 % | 9,60 % | 1,46 % | 3,55 % | 0,42 % | 0,21 % | 0,21 % | 0,42 % | 0,00 % | 0,21 % | 0,21 % | 0,42 % | 0,42 % |
| StBez Oberes Quartal | 1.089 | 456 | 439 | 105 | 216 | 12 | 39 | 1 | 17 | 2 | 2 | 7 | 1 | 0 | 0 | 0 | 2 | 1 |
| | | 41,87 % | 96,27 % | 23,92 % | 49,20 % | 2,73 % | 8,88 % | 0,23 % | 3,87 % | 0,46 % | 0,46 % | 1,59 % | 0,23 % | 0,00 % | 0,00 % | 0,00 % | 0,46 % | 0,23 % |
| StBez Ratmerstein/Eichholz | 1.231 | 567 | 562 | 131 | 250 | 15 | 64 | 3 | 29 | 1 | 1 | 4 | 0 | 0 | 1 | 0 | 1 | 0 |
| | | 46,06 % | 99,12 % | 23,31 % | 44,48 % | 2,67 % | 11,39 % | 0,53 % | 5,16 % | 0,18 % | 0,18 % | 0,71 % | 0,00 % | 0,00 % | 0,18 % | 0,00 % | 0,18 % | 0,00 % |
| StBez Altenbüren/Esshoff | 1.038 | 506 | 500 | 111 | 281 | 10 | 48 | 5 | 5 | 0 | 1 | 0 | 1 | 0 | 0 | 2 | 0 | 0 |
| | | 48,75 % | 98,81 % | 22,20 % | 56,20 % | 2,00 % | 9,60 % | 1,00 % | 1,00 % | 0,00 % | 0,20 % | 0,00 % | 0,20 % | 0,00 % | 0,00 % | 0,40 % | 0,00 % | 0,00 % |
| StBez Scharfenberg | 1.058 | 585 | 581 | 133 | 271 | 16 | 69 | 2 | 16 | 4 | 3 | 4 | 5 | 0 | 4 | 0 | 3 | 0 |
| | | 55,29 % | 99,32 % | 22,89 % | 46,64 % | 2,75 % | 11,88 % | 0,34 % | 2,75 % | 0,69 % | 0,52 % | 0,69 % | 0,86 % | 0,00 % | 0,69 % | 0,00 % | 0,52 % | 0,00 % |
| StBez Rixen | 91 | 56 | 56 | 6 | 37 | 0 | 4 | 0 | 2 | 0 | 0 | 0 | 0 | 0 | 0 | 0 | 0 | 0 |
| | | 61,54 % | 100,00 % | 10,71 % | 66,07 % | 0,00 % | 7,14 % | 0,00 % | 3,57 % | 0,00 % | 0,00 % | 0,00 % | 0,00 % | 0,00 % | 0,00 % | 0,00 % | 0,00 % | 0,00 % |
| StBez Alme | 1.343 | 691 | 682 | 152 | 315 | 21 | 97 | 9 | 25 | 2 | 3 | 3 | 0 | 0 | 0 | 4 | 4 | 0 |
| | | 51,45 % | 98,70 % | 22,29 % | 46,19 % | 3,08 % | 14,22 % | 1,32 % | 3,67 % | 0,29 % | 0,44 % | 0,44 % | 0,00 % | 0,00 % | 0,00 % | 0,59 % | 0,59 % | 0,00 % |
| StBez Madfeld | 986 | 571 | 564 | 133 | 257 | 15 | 70 | 4 | 17 | 2 | 1 | 3 | 0 | 0 | 1 | 0 | 7 | 0 |
| | | 57,91 % | 98,77 % | 23,58 % | 45,57 % | 2,66 % | 12,41 % | 0,71 % | 3,01 % | 0,35 % | 0,18 % | 0,53 % | 0,00 % | 0,00 % | 0,18 % | 0,00 % | 1,24 % | 0,00 % |
| StBez Thülen | 860 | 456 | 454 | 89 | 265 | 5 | 44 | 3 | 10 | 1 | 2 | 4 | 0 | 0 | 0 | 1 | 1 | 0 |
| | | 53,02 % | 99,56 % | 19,60 % | 58,37 % | 1,10 % | 9,69 % | 0,66 % | 2,20 % | 0,22 % | 0,44 % | 0,88 % | 0,00 % | 0,00 % | 0,00 % | 0,22 % | 0,22 % | 0,00 % |

| Stimmbezirk | Wahlberechtigte | Wähler | gültig | SPD | CDU | GRÜNE | FDP | PIRATEN | DIE LINKE | NPD | Die PARTEI | FREIE WÄHLER | BIG | FBI/FWG | ÖDP | Volksabstimmung | TIERSCHULISTE | AD-Demokraten NRW |
|-----------------------------|-----------------|---------|---------|----------------|----------------|--------|---------|---------|-----------|--------|------------|--------------|--------|---------|--------|-----------------|---------------|-------------------|
| StBez Rösenbeck | 571 | 346 | 341 | 76 | 199 | 10 | 29 | 2 | 7 | 2 | 3 | 0 | 0 | 0 | 0 | 0 | 1 | 0 |
| | | 60,60 % | 98,55 % | 22,29 % | 58,36 % | 2,93 % | 8,50 % | 0,59 % | 2,05 % | 0,59 % | 0,88 % | 0,00 % | 0,00 % | 0,00 % | 0,00 % | 0,00 % | 0,29 % | 0,00 % |
| StBez Radlinghausen | 118 | 76 | 74 | 15 | 51 | 2 | 2 | 0 | 2 | 0 | 0 | 0 | 0 | 0 | 0 | 0 | 0 | 0 |
| | | 64,41 % | 97,37 % | 20,27 % | 68,92 % | 2,70 % | 2,70 % | 0,00 % | 2,70 % | 0,00 % | 0,00 % | 0,00 % | 0,00 % | 0,00 % | 0,00 % | 0,00 % | 0,00 % | 0,00 % |
| StBez Nehden | 354 | 223 | 219 | 41 | 123 | 4 | 23 | 0 | 5 | 0 | 0 | 0 | 1 | 0 | 1 | 0 | 0 | 0 |
| | | 62,99 % | 98,21 % | 18,72 % | 56,16 % | 1,83 % | 10,50 % | 0,00 % | 2,28 % | 0,00 % | 0,00 % | 0,00 % | 0,46 % | 0,00 % | 0,46 % | 0,00 % | 0,00 % | 0,00 % |
| StBez Messinghausen | 617 | 344 | 341 | 99 | 141 | 4 | 42 | 0 | 15 | 2 | 6 | 1 | 0 | 0 | 2 | 0 | 1 | 0 |
| | | 55,75 % | 99,13 % | 29,03 % | 41,35 % | 1,17 % | 12,32 % | 0,00 % | 4,40 % | 0,59 % | 1,76 % | 0,29 % | 0,00 % | 0,00 % | 0,59 % | 0,00 % | 0,29 % | 0,00 % |
| StBez Bontkirchen | 386 | 209 | 204 | 64 | 96 | 1 | 27 | 1 | 2 | 0 | 0 | 1 | 0 | 0 | 0 | 0 | 1 | 0 |
| | | 54,15 % | 97,61 % | 31,37 % | 47,06 % | 0,49 % | 13,24 % | 0,49 % | 0,98 % | 0,00 % | 0,00 % | 0,49 % | 0,00 % | 0,00 % | 0,00 % | 0,00 % | 0,49 % | 0,00 % |
| StBez Hoppecke | 905 | 534 | 527 | 211 | 188 | 12 | 48 | 6 | 18 | 2 | 3 | 4 | 0 | 0 | 2 | 0 | 4 | 0 |
| | | 59,01 % | 98,69 % | 40,04 % | 35,67 % | 2,28 % | 9,11 % | 1,14 % | 3,42 % | 0,38 % | 0,57 % | 0,76 % | 0,00 % | 0,00 % | 0,38 % | 0,00 % | 0,76 % | 0,00 % |
| StBez Gudenhagen-Petersborn | 878 | 393 | 392 | 129 | 141 | 8 | 56 | 1 | 14 | 1 | 3 | 2 | 0 | 0 | 0 | 0 | 3 | 0 |
| | | 44,76 % | 99,75 % | 32,91 % | 35,97 % | 2,04 % | 14,29 % | 0,26 % | 3,57 % | 0,26 % | 0,77 % | 0,51 % | 0,00 % | 0,00 % | 0,00 % | 0,00 % | 0,77 % | 0,00 % |
| StBez Brilon-Wald | 361 | 163 | 158 | 46 | 58 | 3 | 18 | 3 | 11 | 1 | 0 | 3 | 0 | 0 | 0 | 0 | 2 | 0 |
| | | 45,15 % | 96,93 % | 29,11 % | 36,71 % | 1,90 % | 11,39 % | 1,90 % | 6,96 % | 0,63 % | 0,00 % | 1,90 % | 0,00 % | 0,00 % | 0,00 % | 0,00 % | 1,27 % | 0,00 % |
| Briefwahlvorstand 901 | 0 | 725 | 715 | 180 | 326 | 20 | 94 | 2 | 31 | 2 | 5 | 4 | 0 | 0 | 1 | 0 | 6 | 0 |
| | | | 98,62 % | 25,17 % | 45,59 % | 2,80 % | 13,15 % | 0,28 % | 4,34 % | 0,28 % | 0,70 % | 0,56 % | 0,00 % | 0,00 % | 0,14 % | 0,00 % | 0,84 % | 0,00 % |
| Briefwahlvorstand 902 | 0 | 721 | 720 | 219 | 329 | 13 | 82 | 2 | 18 | 5 | 3 | 5 | 0 | 1 | 0 | 0 | 2 | 0 |
| | | | 99,86 % | 30,42 % | 45,69 % | 1,81 % | 11,39 % | 0,28 % | 2,50 % | 0,69 % | 0,42 % | 0,69 % | 0,00 % | 0,14 % | 0,00 % | 0,00 % | 0,28 % | 0,00 % |
| Briefwahlvorstand 903 | 0 | 758 | 756 | 183 | 332 | 23 | 102 | 7 | 20 | 2 | 2 | 10 | 0 | 0 | 1 | 2 | 3 | 0 |
| | | | 99,74 % | 24,21 % | 43,92 % | 3,04 % | 13,49 % | 0,93 % | 2,65 % | 0,26 % | 0,26 % | 1,32 % | 0,00 % | 0,00 % | 0,13 % | 0,26 % | 0,40 % | 0,00 % |
| Briefwahlvorstand 904 | 0 | 752 | 749 | 159 | 365 | 22 | 95 | 5 | 26 | 1 | 4 | 3 | 0 | 1 | 0 | 0 | 6 | 0 |
| | | | 99,60 % | 21,23 % | 48,73 % | 2,94 % | 12,68 % | 0,67 % | 3,47 % | 0,13 % | 0,53 % | 0,40 % | 0,00 % | 0,13 % | 0,00 % | 0,00 % | 0,80 % | 0,00 % |
| Briefwahlvorstand 905 | 0 | 694 | 689 | 177 | 336 | 9 | 80 | 2 | 16 | 0 | 2 | 3 | 1 | 0 | 3 | 0 | 4 | 0 |
| | | | 99,28 % | 25,69 % | 48,77 % | 1,31 % | 11,61 % | 0,29 % | 2,32 % | 0,00 % | 0,29 % | 0,44 % | 0,15 % | 0,00 % | 0,44 % | 0,00 % | 0,58 % | 0,00 % |
| Stadt Brilon | 20.309 | 13.539 | 13.375 | 3.385 | 6.205 | 356 | 1.536 | 88 | 447 | 44 | 52 | 84 | 13 | 2 | 23 | 11 | 68 | 9 |
| | | 66,67 % | 98,79 % | 25,31 % | 46,39 % | 2,66 % | 11,48 % | 0,66 % | 3,34 % | 0,33 % | 0,39 % | 0,63 % | 0,10 % | 0,01 % | 0,17 % | 0,08 % | 0,51 % | 0,07 % |

| Stimmbezirk | AfD | AUFBRUCH C | BGE | DBD | DKP | ZENTRUM | DIE RECHTE | REP | DIE VIO- LETTEN | JED | MLPD | PAN | Gesund- heitsfor- schung | PARTEI- LOSE WG „BRD“ | Schöner Leben | V-Partei³ |
|---|---------|---------------|--------|--------|--------|---------|---------------|--------|--------------------|--------|--------|--------|--------------------------------|-----------------------------|------------------|-----------|
| StBez Altenbrilon | 26 | 0 | 0 | 0 | 0 | 0 | 0 | 1 | 1 | 0 | 0 | 0 | 1 | 0 | 0 | 1 |
| | 10,20 % | 0,00 % | 0,00 % | 0,00 % | 0,00 % | 0,00 % | 0,00 % | 0,39 % | 0,39 % | 0,00 % | 0,00 % | 0,00 % | 0,39 % | 0,00 % | 0,00 % | 0,39 % |
| StBez Wülfte | 7 | 0 | 0 | 0 | 0 | 0 | 0 | 0 | 0 | 0 | 0 | 0 | 0 | 0 | 0 | 0 |
| | 3,91 % | 0,00 % | 0,00 % | 0,00 % | 0,00 % | 0,00 % | 0,00 % | 0,00 % | 0,00 % | 0,00 % | 0,00 % | 0,00 % | 0,00 % | 0,00 % | 0,00 % | 0,00 % |
| StBez Kreuziger Quartal/Möhne. | 29 | 0 | 0 | 0 | 0 | 0 | 0 | 1 | 0 | 0 | 0 | 0 | 0 | 0 | 0 | 0 |
| | 6,99 % | 0,00 % | 0,00 % | 0,00 % | 0,00 % | 0,00 % | 0,00 % | 0,24 % | 0,00 % | 0,00 % | 0,00 % | 0,00 % | 0,00 % | 0,00 % | 0,00 % | 0,00 % |
| StBez Niederes Quartal | 27 | 0 | 0 | 0 | 0 | 0 | 0 | 0 | 0 | 2 | 1 | 0 | 0 | 1 | 0 | 0 |
| | 8,88 % | 0,00 % | 0,00 % | 0,00 % | 0,00 % | 0,00 % | 0,00 % | 0,00 % | 0,00 % | 0,66 % | 0,33 % | 0,00 % | 0,00 % | 0,33 % | 0,00 % | 0,00 % |
| StBez Drübel | 34 | 0 | 1 | 0 | 0 | 0 | 0 | 0 | 0 | 0 | 0 | 0 | 1 | 0 | 0 | 0 |
| | 7,62 % | 0,00 % | 0,22 % | 0,00 % | 0,00 % | 0,00 % | 0,00 % | 0,00 % | 0,00 % | 0,00 % | 0,00 % | 0,00 % | 0,22 % | 0,00 % | 0,00 % | 0,00 % |
| StBez Helle | 45 | 0 | 0 | 1 | 0 | 1 | 0 | 0 | 1 | 0 | 3 | 0 | 0 | 0 | 0 | 2 |
| | 9,26 % | 0,00 % | 0,00 % | 0,21 % | 0,00 % | 0,21 % | 0,00 % | 0,00 % | 0,21 % | 0,00 % | 0,62 % | 0,00 % | 0,00 % | 0,00 % | 0,00 % | 0,41 % |
| StBez Itzel- stein/Hollemann | 35 | 0 | 0 | 0 | 0 | 0 | 0 | 1 | 1 | 0 | 1 | 0 | 0 | 0 | 0 | 0 |
| | 6,47 % | 0,00 % | 0,00 % | 0,00 % | 0,00 % | 0,00 % | 0,00 % | 0,18 % | 0,18 % | 0,00 % | 0,18 % | 0,00 % | 0,00 % | 0,00 % | 0,00 % | 0,00 % |
| StBez Derkeres Quartal/Kalvar. | 38 | 0 | 1 | 1 | 1 | 0 | 0 | 0 | 2 | 2 | 1 | 0 | 0 | 0 | 0 | 0 |
| | 6,95 % | 0,00 % | 0,18 % | 0,18 % | 0,18 % | 0,00 % | 0,00 % | 0,00 % | 0,37 % | 0,37 % | 0,18 % | 0,00 % | 0,00 % | 0,00 % | 0,00 % | 0,00 % |
| StBez Müggen- born/Schulzen- trum | 35 | 0 | 0 | 1 | 0 | 0 | 0 | 0 | 0 | 0 | 1 | 0 | 1 | 0 | 0 | 1 |
| | 7,31 % | 0,00 % | 0,00 % | 0,21 % | 0,00 % | 0,00 % | 0,00 % | 0,00 % | 0,00 % | 0,00 % | 0,21 % | 0,00 % | 0,21 % | 0,00 % | 0,00 % | 0,21 % |
| StBez Oberes Quartal | 27 | 0 | 1 | 2 | 1 | 0 | 0 | 0 | 0 | 0 | 2 | 0 | 0 | 0 | 0 | 1 |
| | 6,15 % | 0,00 % | 0,23 % | 0,46 % | 0,23 % | 0,00 % | 0,00 % | 0,00 % | 0,00 % | 0,00 % | 0,46 % | 0,00 % | 0,00 % | 0,00 % | 0,00 % | 0,23 % |
| StBez Ratmer- stein/Eichholz | 60 | 0 | 0 | 0 | 0 | 0 | 0 | 0 | 0 | 0 | 1 | 0 | 1 | 0 | 0 | 0 |
| | 10,68 % | 0,00 % | 0,00 % | 0,00 % | 0,00 % | 0,00 % | 0,00 % | 0,00 % | 0,00 % | 0,00 % | 0,18 % | 0,00 % | 0,18 % | 0,00 % | 0,00 % | 0,00 % |
| StBez Altenbü- ren/Esshoff | 34 | 0 | 0 | 0 | 0 | 1 | 0 | 0 | 0 | 1 | 0 | 0 | 0 | 0 | 0 | 0 |
| | 6,80 % | 0,00 % | 0,00 % | 0,00 % | 0,00 % | 0,20 % | 0,00 % | 0,00 % | 0,00 % | 0,20 % | 0,00 % | 0,00 % | 0,00 % | 0,00 % | 0,00 % | 0,00 % |
| StBez Scharfen- berg | 46 | 0 | 2 | 0 | 1 | 0 | 0 | 1 | 0 | 0 | 0 | 0 | 0 | 1 | 0 | 0 |
| | 7,92 % | 0,00 % | 0,34 % | 0,00 % | 0,17 % | 0,00 % | 0,00 % | 0,17 % | 0,00 % | 0,00 % | 0,00 % | 0,00 % | 0,00 % | 0,17 % | 0,00 % | 0,00 % |
| StBez Rixen | 7 | 0 | 0 | 0 | 0 | 0 | 0 | 0 | 0 | 0 | 0 | 0 | 0 | 0 | 0 | 0 |
| | 12,50 % | 0,00 % | 0,00 % | 0,00 % | 0,00 % | 0,00 % | 0,00 % | 0,00 % | 0,00 % | 0,00 % | 0,00 % | 0,00 % | 0,00 % | 0,00 % | 0,00 % | 0,00 % |
| StBez Alme | 45 | 0 | 0 | 0 | 0 | 0 | 0 | 1 | 0 | 0 | 0 | 0 | 0 | 0 | 0 | 1 |
| | 6,60 % | 0,00 % | 0,00 % | 0,00 % | 0,00 % | 0,00 % | 0,00 % | 0,15 % | 0,00 % | 0,00 % | 0,00 % | 0,00 % | 0,00 % | 0,00 % | 0,00 % | 0,15 % |
| StBez Madfeld | 50 | 0 | 1 | 0 | 0 | 0 | 0 | 1 | 0 | 0 | 0 | 0 | 2 | 0 | 0 | 0 |
| | 8,87 % | 0,00 % | 0,18 % | 0,00 % | 0,00 % | 0,00 % | 0,00 % | 0,18 % | 0,00 % | 0,00 % | 0,00 % | 0,00 % | 0,35 % | 0,00 % | 0,00 % | 0,00 % |
| StBez Thülen | 22 | 0 | 0 | 0 | 0 | 0 | 0 | 1 | 0 | 0 | 0 | 1 | 2 | 1 | 2 | 0 |
| | 4,85 % | 0,00 % | 0,00 % | 0,00 % | 0,00 % | 0,00 % | 0,00 % | 0,22 % | 0,00 % | 0,00 % | 0,00 % | 0,22 % | 0,44 % | 0,22 % | 0,44 % | 0,00 % |
| StBez Rösenbeck | 11 | 0 | 0 | 0 | 0 | 0 | 0 | 0 | 0 | 0 | 0 | 1 | 0 | 0 | 0 | 0 |
| | 3,23 % | 0,00 % | 0,00 % | 0,00 % | 0,00 % | 0,00 % | 0,00 % | 0,00 % | 0,00 % | 0,00 % | 0,00 % | 0,29 % | 0,00 % | 0,00 % | 0,00 % | 0,00 % |
| StBez Radlinghau- sen | 2 | 0 | 0 | 0 | 0 | 0 | 0 | 0 | 0 | 0 | 0 | 0 | 0 | 0 | 0 | 0 |
| | 2,70 % | 0,00 % | 0,00 % | 0,00 % | 0,00 % | 0,00 % | 0,00 % | 0,00 % | 0,00 % | 0,00 % | 0,00 % | 0,00 % | 0,00 % | 0,00 % | 0,00 % | 0,00 % |

| Stimmbezirk | AfD | AUFBRUCH C | BGE | DBD | DKP | ZENTRUM | DIE RECHTE | REP | DIE VIO- LETTEN | JED | MLPD | PAN | Gesund- heitsfor- schung | PARTEI- LOSE WG „BRD“ | Schöner Leben | V-Partei³ |
|----------------------------------|--------|---------------|--------|--------|--------|---------|---------------|--------|--------------------|--------|--------|--------|--------------------------------|-----------------------------|------------------|-----------|
| StBez Nehden | 21 | 0 | 0 | 0 | 0 | 0 | 0 | 0 | 0 | 0 | 0 | 0 | 0 | 0 | 0 | 0 |
| | 9,59 % | 0,00 % | 0,00 % | 0,00 % | 0,00 % | 0,00 % | 0,00 % | 0,00 % | 0,00 % | 0,00 % | 0,00 % | 0,00 % | 0,00 % | 0,00 % | 0,00 % | 0,00 % |
| StBez Messing- hausen | 26 | 0 | 0 | 1 | 0 | 0 | 1 | 0 | 0 | 0 | 0 | 0 | 0 | 0 | 0 | 0 |
| | 7,62 % | 0,00 % | 0,00 % | 0,29 % | 0,00 % | 0,00 % | 0,29 % | 0,00 % | 0,00 % | 0,00 % | 0,00 % | 0,00 % | 0,00 % | 0,00 % | 0,00 % | 0,00 % |
| StBez Bontkirchen | 8 | 0 | 0 | 2 | 0 | 0 | 0 | 0 | 1 | 0 | 0 | 0 | 0 | 0 | 0 | 0 |
| | 3,92 % | 0,00 % | 0,00 % | 0,98 % | 0,00 % | 0,00 % | 0,00 % | 0,00 % | 0,49 % | 0,00 % | 0,00 % | 0,00 % | 0,00 % | 0,00 % | 0,00 % | 0,00 % |
| StBez Hoppecke | 28 | 0 | 0 | 0 | 0 | 0 | 0 | 0 | 1 | 0 | 0 | 0 | 0 | 0 | 0 | 0 |
| | 5,31 % | 0,00 % | 0,00 % | 0,00 % | 0,00 % | 0,00 % | 0,00 % | 0,00 % | 0,19 % | 0,00 % | 0,00 % | 0,00 % | 0,00 % | 0,00 % | 0,00 % | 0,00 % |
| StBez Gudenha- gen-Petersborn | 32 | 0 | 0 | 0 | 0 | 0 | 0 | 0 | 0 | 0 | 0 | 0 | 0 | 2 | 0 | 0 |
| | 8,16 % | 0,00 % | 0,00 % | 0,00 % | 0,00 % | 0,00 % | 0,00 % | 0,00 % | 0,00 % | 0,00 % | 0,00 % | 0,00 % | 0,00 % | 0,51 % | 0,00 % | 0,00 % |
| StBez Brilon-Wald | 13 | 0 | 0 | 0 | 0 | 0 | 0 | 0 | 0 | 0 | 0 | 0 | 0 | 0 | 0 | 0 |
| | 8,23 % | 0,00 % | 0,00 % | 0,00 % | 0,00 % | 0,00 % | 0,00 % | 0,00 % | 0,00 % | 0,00 % | 0,00 % | 0,00 % | 0,00 % | 0,00 % | 0,00 % | 0,00 % |
| Briefwahlvorstand 901 | 41 | 0 | 0 | 0 | 0 | 0 | 0 | 0 | 0 | 2 | 0 | 1 | 0 | 0 | 0 | 0 |
| | 5,73 % | 0,00 % | 0,00 % | 0,00 % | 0,00 % | 0,00 % | 0,00 % | 0,00 % | 0,00 % | 0,28 % | 0,00 % | 0,14 % | 0,00 % | 0,00 % | 0,00 % | 0,00 % |
| Briefwahlvorstand 902 | 36 | 0 | 1 | 0 | 0 | 0 | 1 | 1 | 1 | 0 | 1 | 0 | 0 | 0 | 0 | 0 |
| | 5,00 % | 0,00 % | 0,14 % | 0,00 % | 0,00 % | 0,00 % | 0,14 % | 0,14 % | 0,14 % | 0,00 % | 0,14 % | 0,00 % | 0,00 % | 0,00 % | 0,00 % | 0,00 % |
| Briefwahlvorstand 903 | 65 | 0 | 0 | 0 | 0 | 1 | 0 | 1 | 0 | 0 | 0 | 1 | 0 | 1 | 0 | 0 |
| | 8,60 % | 0,00 % | 0,00 % | 0,00 % | 0,00 % | 0,13 % | 0,00 % | 0,13 % | 0,00 % | 0,00 % | 0,13 % | 0,00 % | 0,13 % | 0,00 % | 0,00 % | 0,00 % |
| Briefwahlvorstand 904 | 56 | 0 | 2 | 0 | 0 | 0 | 0 | 0 | 1 | 0 | 0 | 0 | 2 | 1 | 0 | 0 |
| | 7,48 % | 0,00 % | 0,27 % | 0,00 % | 0,00 % | 0,00 % | 0,00 % | 0,00 % | 0,13 % | 0,00 % | 0,00 % | 0,00 % | 0,27 % | 0,13 % | 0,00 % | 0,00 % |
| Briefwahlvorstand 905 | 49 | 0 | 1 | 0 | 0 | 0 | 0 | 0 | 2 | 0 | 0 | 0 | 2 | 0 | 1 | 1 |
| | 7,11 % | 0,00 % | 0,15 % | 0,00 % | 0,00 % | 0,00 % | 0,00 % | 0,00 % | 0,29 % | 0,00 % | 0,00 % | 0,00 % | 0,29 % | 0,00 % | 0,15 % | 0,15 % |
| Stadt Brilon | 955 | 0 | 10 | 8 | 3 | 3 | 2 | 9 | 11 | 7 | 12 | 3 | 13 | 6 | 3 | 7 |
| | 7,14 % | 0,00 % | 0,07 % | 0,06 % | 0,02 % | 0,02 % | 0,01 % | 0,07 % | 0,08 % | 0,05 % | 0,09 % | 0,02 % | 0,10 % | 0,04 % | 0,02 % | 0,05 % |

