

Wahlbuch
Landtagswahl
14.05.2017
Stadt Medebach
Herausgegeben am 19.05.2017

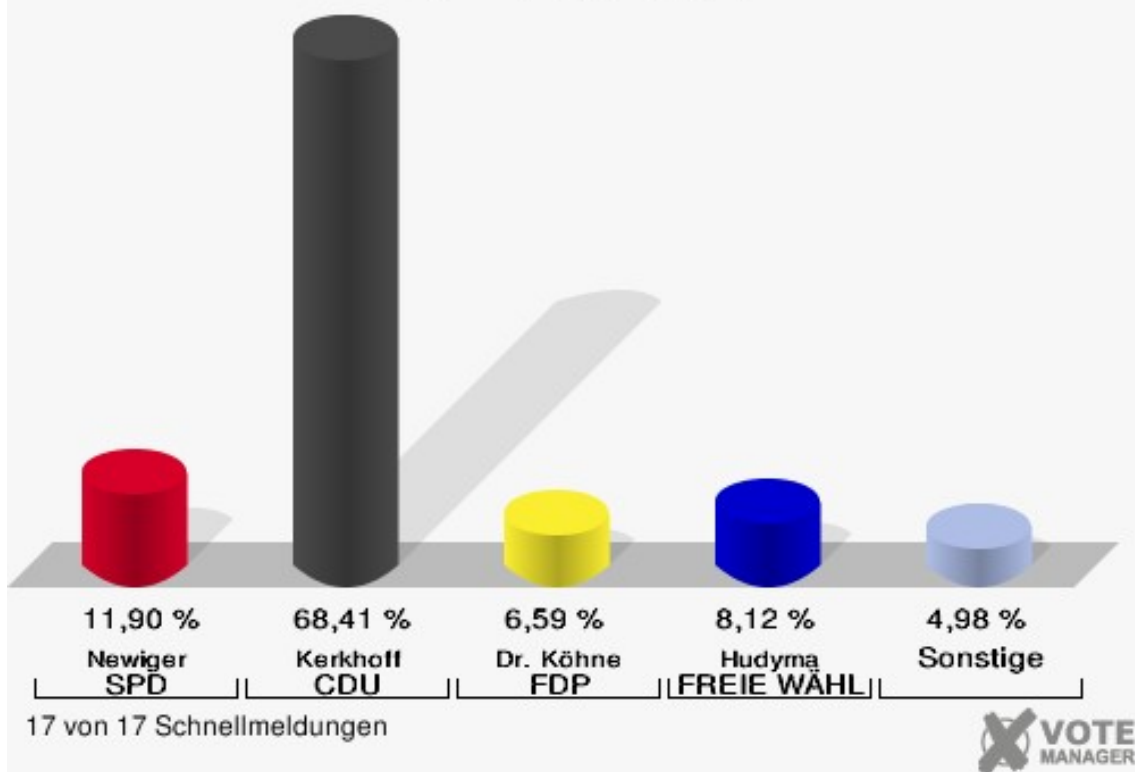
Inhaltsverzeichnis

Landtagswahl	1
Stadt Medebach	1
Stimmbezirke	9
1 - Feuerwehrhaus Medebach	9
2 - Hansesaal Medebach	11
3 - Familienzentrum Maris Stella Medebach	12
4 - Neues Rathaus Medebach	13
5 - Kolpinghaus Medebach	14
6 - Verbundschule Medebach	15
7 - Grundschule Medebach	16
8 - Berge/Orketal	17
9 - Dreislar	18
10 - Medelon	19
11 - Küstelberg	20
12 - Deifeld	21
13 - Titmaringhausen	22
14 - Düdinghausen	23
15 - Referinghausen	24
16 - Oberschledorn	25
Briefwahl	26
Übersicht Stimmbezirke	27

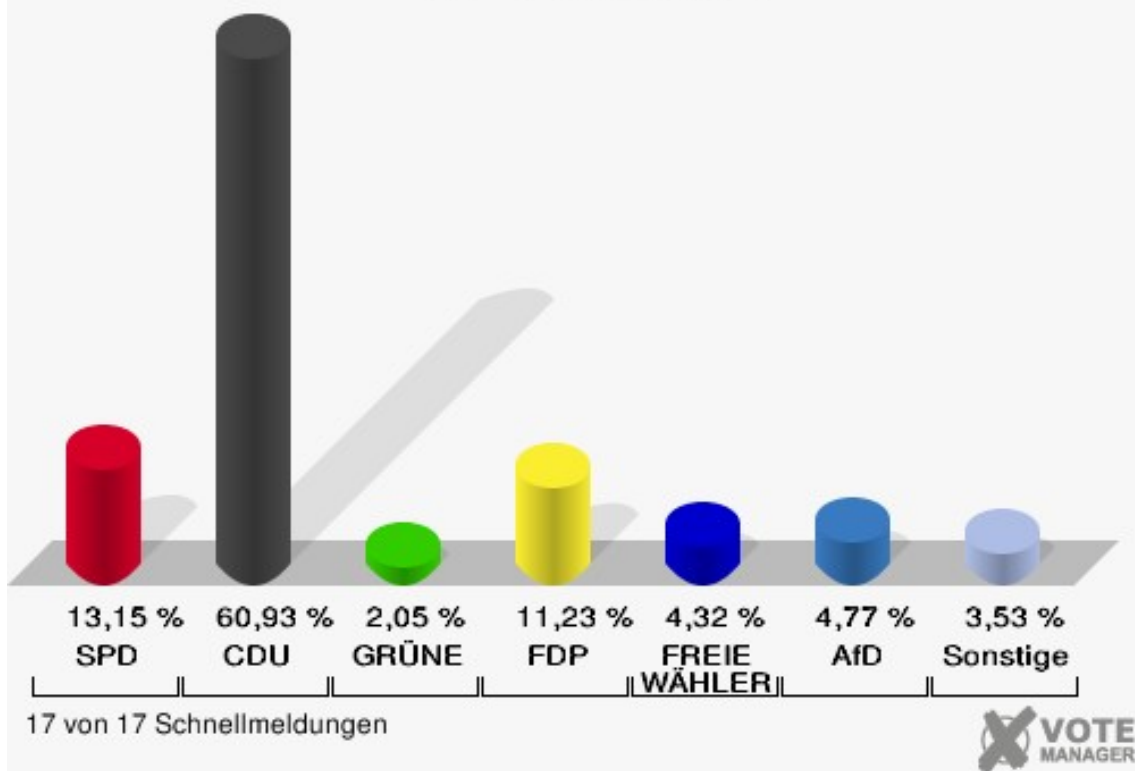
Landtagswahl Stadt Medebach

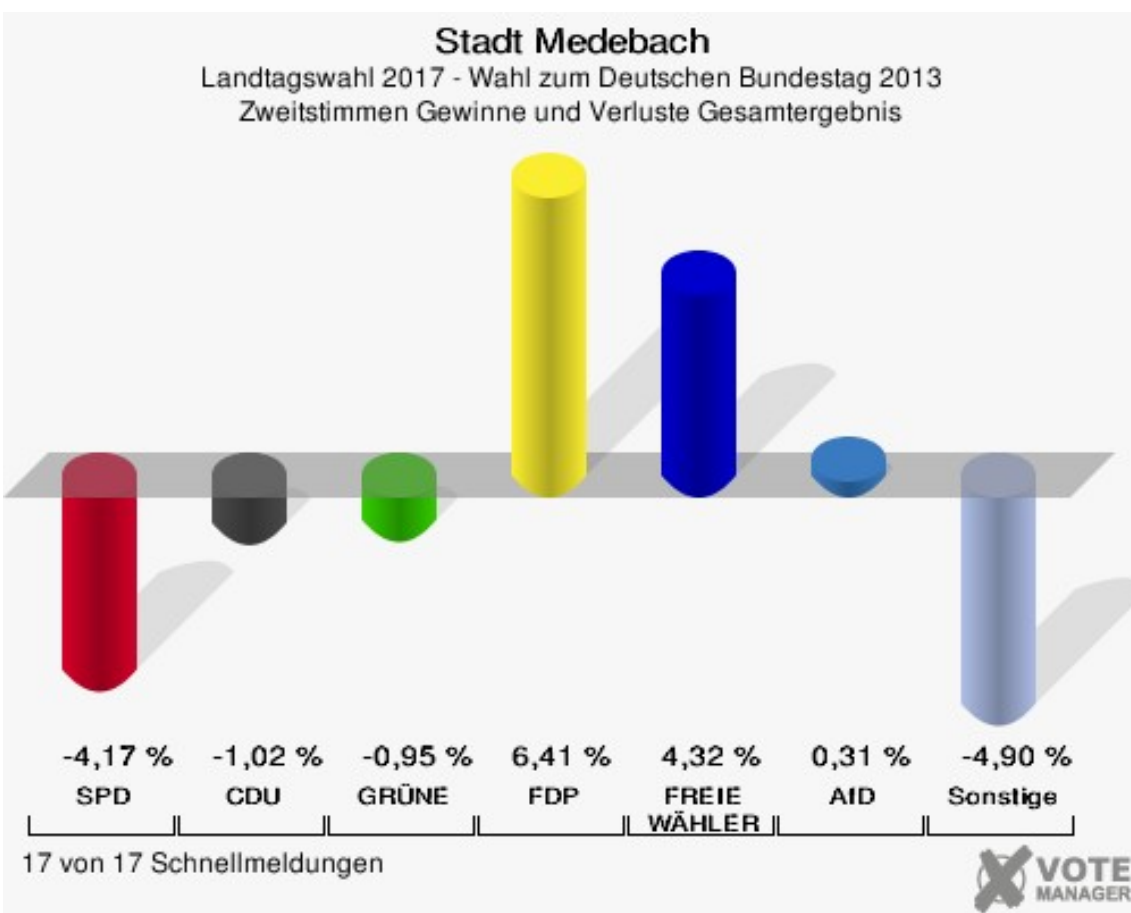
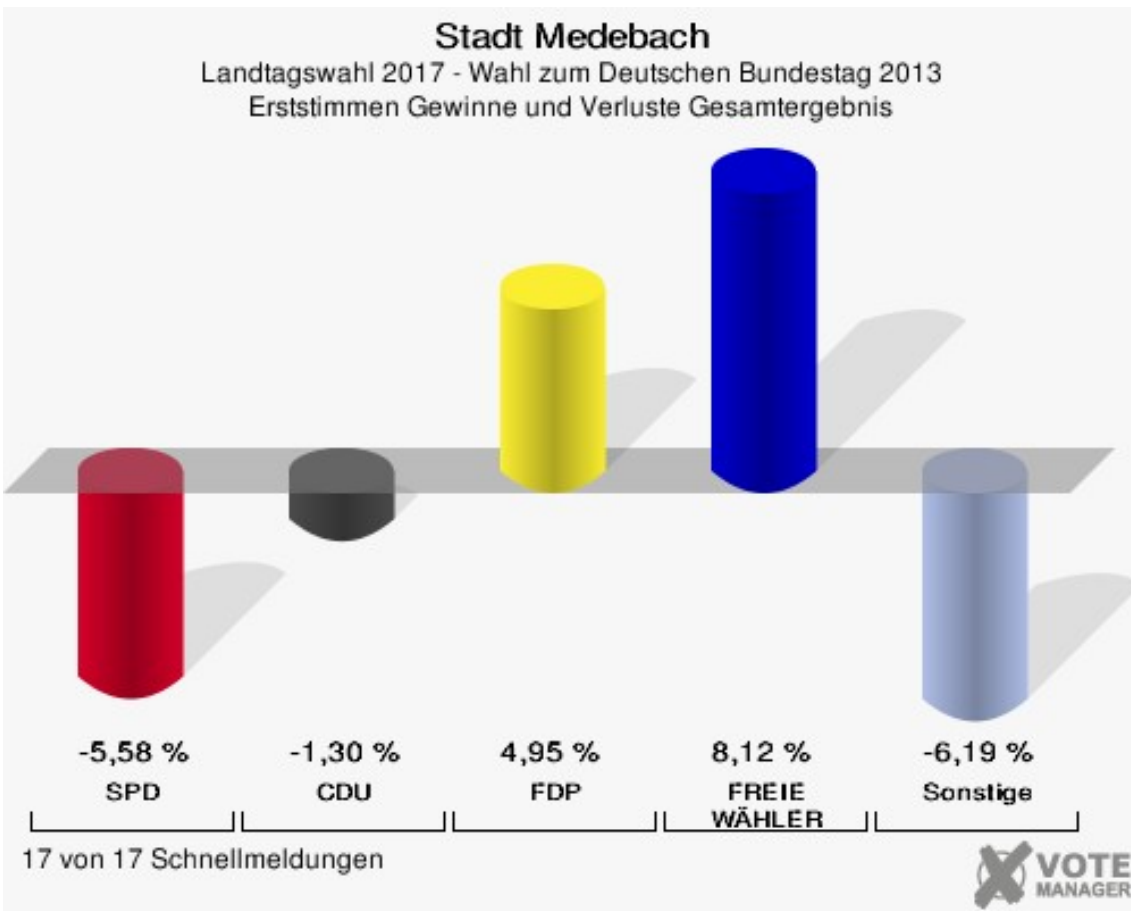
	Erststimmen		Zweitstimmen	
Wahlberechtigte	6.126		6.126	
Wähler/innen	4.065	66,36 %	4.065	66,36 %
ungültige Stimmen	73	1,80 %	57	1,40 %
gültige Stimmen	3.992	98,20 %	4.008	98,60 %
Newiger, SPD	475	11,90 %	527	13,15 %
Kerkhoff, CDU	2.731	68,41 %	2.442	60,93 %
Misselke, GRÜNE	64	1,60 %	82	2,05 %
Dr. Köhne, FDP	263	6,59 %	450	11,23 %
Salewski, PIRATEN	36	0,90 %	14	0,35 %
Prange, DIE LINKE	77	1,93 %	65	1,62 %
NPD	---	---	2	0,05 %
Die PARTEI	---	---	8	0,20 %
Hudyma, FREIE WÄHLER	324	8,12 %	173	4,32 %
BIG	---	---	0	0,00 %
FBI/FWG	---	---	0	0,00 %
Engemann, ÖDP	22	0,55 %	7	0,17 %
Volksabstimmung	---	---	2	0,05 %
TIERSCHUTZliste	---	---	21	0,52 %
AD-Demokraten NRW	---	---	0	0,00 %
AfD	---	---	191	4,77 %
AUFBRUCH C	---	---	0	0,00 %
BGE	---	---	2	0,05 %
DBD	---	---	3	0,07 %
DKP	---	---	0	0,00 %
ZENTRUM	---	---	0	0,00 %
DIE RECHTE	---	---	3	0,07 %
REP	---	---	2	0,05 %
DIE VIOLETTEN	---	---	3	0,07 %
JED	---	---	2	0,05 %
MLPD	---	---	1	0,02 %
PAN	---	---	0	0,00 %
Gesundheitsfor- schung	---	---	4	0,10 %
PARTEILOSE WG „BRD“	---	---	1	0,02 %
Schöner Leben	---	---	2	0,05 %
V-Partei ³	---	---	1	0,02 %

Stadt Medebach
Landtagswahl 14.05.2017
Erststimmen Gesamtergebnis



Stadt Medebach
Landtagswahl 14.05.2017
Zweitstimmen Gesamtergebnis





Stadt Medebach
Landtagswahl 14.05.2017
Erststimmen Gewinne und Verluste Gesamtergebnis

	Landtagswahl 14.05.2017		Wahl zum Deutschen Bundestag 22.09.2013	
			Ergebnis	Gewinne und Verluste
Wahlberechtigte	6.126		6.176	-50
Wähler	4.065		4.600	-535
	66,36 %		74,48 %	-8,13 %
gültige Stimmen	3.992		4.513	-521
	98,20 %		98,11 %	+0,10 %
SPD	475		789	-314
	11,90 %		17,48 %	-5,58 %
CDU	2.731		3.146	-415
	68,41 %		69,71 %	-1,30 %
GRÜNE	64		120	-56
	1,60 %		2,66 %	-1,06 %
FDP	263		74	+189
	6,59 %		1,64 %	+4,95 %
PIRATEN	36		92	-56
	0,90 %		2,04 %	-1,14 %
DIE LINKE	77		132	-55
	1,93 %		2,92 %	-0,99 %
NPD	0		55	-55
	0,00 %		1,22 %	-1,22 %
Die PARTEI	0		0	+0
	0,00 %		0,00 %	+0,00 %
FREIE WÄHLER	324		0	+324
	8,12 %		0,00 %	+8,12 %
BIG	0		0	+0
	0,00 %		0,00 %	+0,00 %
FBI/FWG	0		0	+0
	0,00 %		0,00 %	+0,00 %
ÖDP	22		0	+22
	0,55 %		0,00 %	+0,55 %
Volksabstimmung	0		0	+0
	0,00 %		0,00 %	+0,00 %
TIERSCHUTZliste	0		0	+0
	0,00 %		0,00 %	+0,00 %
AD-Demokraten NRW	0		0	+0
	0,00 %		0,00 %	+0,00 %
AfD	0		0	+0

	0,00 %	0,00 %	+0,00 %
AUFBRUCH C	0	0	+0
	0,00 %	0,00 %	+0,00 %
BGE	0	0	+0
	0,00 %	0,00 %	+0,00 %
DBD	0	0	+0
	0,00 %	0,00 %	+0,00 %
DKP	0	0	+0
	0,00 %	0,00 %	+0,00 %
ZENTRUM	0	0	+0
	0,00 %	0,00 %	+0,00 %
DIE RECHTE	0	0	+0
	0,00 %	0,00 %	+0,00 %
REP	0	0	+0
	0,00 %	0,00 %	+0,00 %
DIE VIOLETTEN	0	0	+0
	0,00 %	0,00 %	+0,00 %
JED	0	0	+0
	0,00 %	0,00 %	+0,00 %
MLPD	0	0	+0
	0,00 %	0,00 %	+0,00 %
PAN	0	0	+0
	0,00 %	0,00 %	+0,00 %
Gesundheitsforschung	0	0	+0
	0,00 %	0,00 %	+0,00 %
PARTEILOSE WG „BRD“	0	0	+0
	0,00 %	0,00 %	+0,00 %
Schöner Leben	0	0	+0
	0,00 %	0,00 %	+0,00 %
V-Partei ³	0	0	+0
	0,00 %	0,00 %	+0,00 %
Sonstige	0	105	-105
	0,00 %	2,33 %	-2,33 %

Wahl zum Deutschen Bundestag 22.09.2013: Sonstige = Bündnis 21/RRP, BüSo, PSG, pro Deutschland, Freie Wähler, Partei der Nichtwähler, Partei der Vernunft

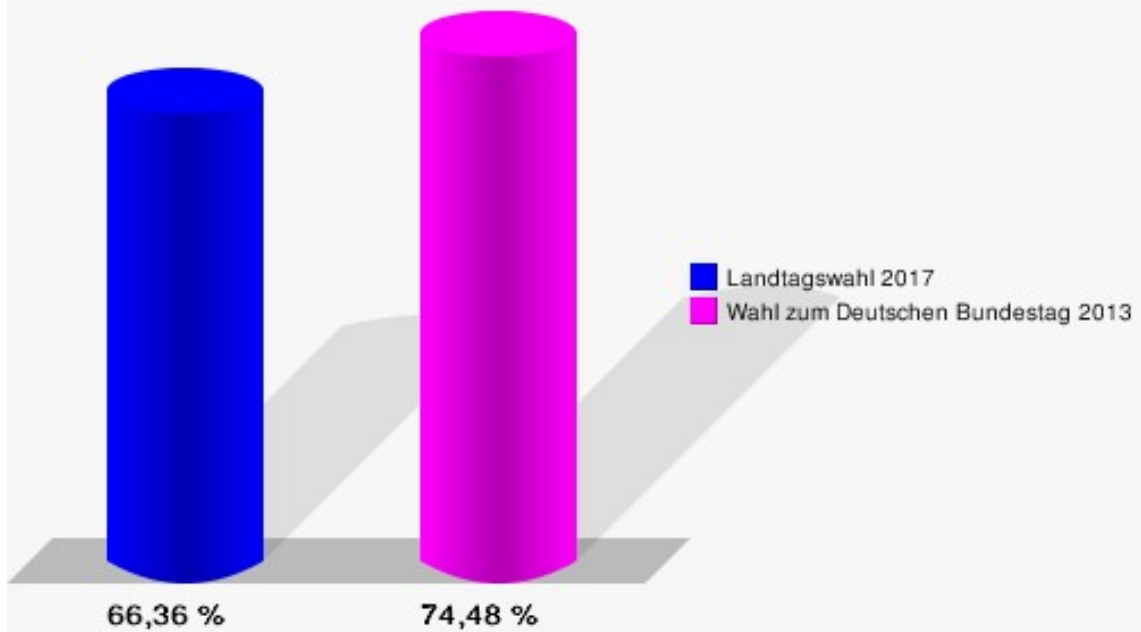
Stadt Medebach
Landtagswahl 14.05.2017
Zweitstimmen Gewinne und Verluste Gesamtergebnis

	Landtagswahl 14.05.2017		Wahl zum Deutschen Bundestag 22.09.2013	
			Ergebnis	Gewinne und Verluste
Wahlberechtigte	6.126		6.176	-50
Wähler	4.065		4.600	-535
	66,36 %		74,48 %	-8,13 %
gültige Stimmen	4.008		4.526	-518
	98,60 %		98,39 %	+0,21 %
SPD	527		784	-257
	13,15 %		17,32 %	-4,17 %
CDU	2.442		2.804	-362
	60,93 %		61,95 %	-1,02 %
GRÜNE	82		136	-54
	2,05 %		3,00 %	-0,95 %
FDP	450		218	+232
	11,23 %		4,82 %	+6,41 %
PIRATEN	14		58	-44
	0,35 %		1,28 %	-0,93 %
DIE LINKE	65		134	-69
	1,62 %		2,96 %	-1,34 %
NPD	2		40	-38
	0,05 %		0,88 %	-0,83 %
Die PARTEI	8		12	-4
	0,20 %		0,27 %	-0,07 %
FREIE WÄHLER	173		0	+173
	4,32 %		0,00 %	+4,32 %
BIG	0		1	-1
	0,00 %		0,02 %	-0,02 %
FBI/FWG	0		0	+0
	0,00 %		0,00 %	+0,00 %
ÖDP	7		7	+0
	0,17 %		0,15 %	+0,02 %
Volksabstimmung	2		8	-6
	0,05 %		0,18 %	-0,13 %
TIERSCHUTZliste	21		0	+21
	0,52 %		0,00 %	+0,52 %
AD-Demokraten NRW	0		0	+0
	0,00 %		0,00 %	+0,00 %
AfD	191		202	-11

	4,77 %	4,46 %	+0,31 %
AUFBRUCH C	0	0	+0
	0,00 %	0,00 %	+0,00 %
BGE	2	0	+2
	0,05 %	0,00 %	+0,05 %
DBD	3	0	+3
	0,07 %	0,00 %	+0,07 %
DKP	0	0	+0
	0,00 %	0,00 %	+0,00 %
ZENTRUM	0	0	+0
	0,00 %	0,00 %	+0,00 %
DIE RECHTE	3	0	+3
	0,07 %	0,00 %	+0,07 %
REP	2	0	+2
	0,05 %	0,00 %	+0,05 %
DIE VIOLETTEN	3	0	+3
	0,07 %	0,00 %	+0,07 %
JED	2	0	+2
	0,05 %	0,00 %	+0,05 %
MLPD	1	2	-1
	0,02 %	0,04 %	-0,02 %
PAN	0	0	+0
	0,00 %	0,00 %	+0,00 %
Gesundheitsforschung	4	0	+4
	0,10 %	0,00 %	+0,10 %
PARTEILOSE WG „BRD“	1	0	+1
	0,02 %	0,00 %	+0,02 %
Schöner Leben	2	0	+2
	0,05 %	0,00 %	+0,05 %
V-Partei ³	1	0	+1
	0,02 %	0,00 %	+0,02 %
Sonstige	0	120	-120
	0,00 %	2,65 %	-2,65 %

Wahl zum Deutschen Bundestag 22.09.2013: Sonstige = Bündnis 21/RRP, BüSo, PSG, pro Deutschland, Freie Wähler, Partei der Nichtwähler, Partei der Vernunft

Stadt Medebach
Landtagswahl 14.05.2017
Wahlbeteiligung Gesamtergebnis



17 von 17 Schnellmeldungen



Stimmbezirke

1 - Feuerwehrhaus Medebach

	Erststimmen		Zweitstimmen	
Wahlberechtigte	467		467	
Wähler/innen	203	43,47 %	203	43,47 %
ungültige Stimmen	6	2,96 %	4	1,97 %
gültige Stimmen	197	97,04 %	199	98,03 %
Newiger, SPD	43	21,83 %	42	21,11 %
Kerkhoff, CDU	99	50,25 %	91	45,73 %
Misselke, GRÜNE	2	1,02 %	1	0,50 %
Dr. Köhne, FDP	22	11,17 %	26	13,07 %
Salewski, PIRATEN	2	1,02 %	1	0,50 %
Prange, DIE LINKE	2	1,02 %	5	2,51 %
NPD	---	---	0	0,00 %
Die PARTEI	---	---	0	0,00 %
Hudyma, FREIE WÄHLER	24	12,18 %	20	10,05 %
BIG	---	---	0	0,00 %
FBI/FWG	---	---	0	0,00 %
Engemann, ÖDP	3	1,52 %	4	2,01 %
Volksabstimmung	---	---	0	0,00 %
TIERSCHUTZliste	---	---	1	0,50 %
AD-Demokraten NRW	---	---	0	0,00 %
AfD	---	---	7	3,52 %
AUFBRUCH C	---	---	0	0,00 %
BGE	---	---	0	0,00 %
DBD	---	---	0	0,00 %
DKP	---	---	0	0,00 %
ZENTRUM	---	---	0	0,00 %
DIE RECHTE	---	---	0	0,00 %
REP	---	---	1	0,50 %
DIE VIOLETTEN	---	---	0	0,00 %
JED	---	---	0	0,00 %
MLPD	---	---	0	0,00 %
PAN	---	---	0	0,00 %
Gesundheitsforschung	---	---	0	0,00 %
PARTEILOSE WG „BRD“	---	---	0	0,00 %
Schöner Leben	---	---	0	0,00 %
V-Partei³	---	---	0	0,00 %

2 - Hansesaal Medebach

	Erststimmen		Zweitstimmen	
Wahlberechtigte	470		470	
Wähler/innen	232	49,36 %	232	49,36 %
ungültige Stimmen	6	2,59 %	5	2,16 %
gültige Stimmen	226	97,41 %	227	97,84 %
Newiger, SPD	20	8,85 %	27	11,89 %
Kerkhoff, CDU	162	71,68 %	134	59,03 %
Misselke, GRÜNE	4	1,77 %	4	1,76 %
Dr. Köhne, FDP	16	7,08 %	34	14,98 %
Salewski, PIRATEN	3	1,33 %	2	0,88 %
Prange, DIE LINKE	2	0,88 %	3	1,32 %
NPD	---	---	0	0,00 %
Die PARTEI	---	---	2	0,88 %
Hudyma, FREIE WÄHLER	18	7,96 %	6	2,64 %
BIG	---	---	0	0,00 %
FBI/FWG	---	---	0	0,00 %
Engemann, ÖDP	1	0,44 %	0	0,00 %
Volksabstimmung	---	---	0	0,00 %
TIERSCHUTZliste	---	---	1	0,44 %
AD-Demokraten NRW	---	---	0	0,00 %
AfD	---	---	13	5,73 %
AUFBRUCH C	---	---	0	0,00 %
BGE	---	---	0	0,00 %
DBD	---	---	0	0,00 %
DKP	---	---	0	0,00 %
ZENTRUM	---	---	0	0,00 %
DIE RECHTE	---	---	1	0,44 %
REP	---	---	0	0,00 %
DIE VIOLETTEN	---	---	0	0,00 %
JED	---	---	0	0,00 %
MLPD	---	---	0	0,00 %
PAN	---	---	0	0,00 %
Gesundheitsforschung	---	---	0	0,00 %
PARTEILOSE WG „BRD“	---	---	0	0,00 %
Schöner Leben	---	---	0	0,00 %
V-Partei³	---	---	0	0,00 %

3 - Familienzentrum Maris Stella Medebach

	Erststimmen		Zweitstimmen	
Wahlberechtigte	510		510	
Wähler/innen	268	52,55 %	268	52,55 %
ungültige Stimmen	5	1,87 %	7	2,61 %
gültige Stimmen	263	98,13 %	261	97,39 %
Newiger, SPD	27	10,27 %	31	11,88 %
Kerkhoff, CDU	158	60,08 %	144	55,17 %
Misselke, GRÜNE	3	1,14 %	4	1,53 %
Dr. Köhne, FDP	23	8,75 %	36	13,79 %
Salewski, PIRATEN	7	2,66 %	3	1,15 %
Prange, DIE LINKE	6	2,28 %	3	1,15 %
NPD	---	---	0	0,00 %
Die PARTEI	---	---	0	0,00 %
Hudyma, FREIE WÄHLER	38	14,45 %	14	5,36 %
BIG	---	---	0	0,00 %
FBI/FWG	---	---	0	0,00 %
Engemann, ÖDP	1	0,38 %	0	0,00 %
Volksabstimmung	---	---	1	0,38 %
TIERSCHUTZliste	---	---	3	1,15 %
AD-Demokraten NRW	---	---	0	0,00 %
AfD	---	---	20	7,66 %
AUFBRUCH C	---	---	0	0,00 %
BGE	---	---	0	0,00 %
DBD	---	---	1	0,38 %
DKP	---	---	0	0,00 %
ZENTRUM	---	---	0	0,00 %
DIE RECHTE	---	---	0	0,00 %
REP	---	---	0	0,00 %
DIE VIOLETTEN	---	---	1	0,38 %
JED	---	---	0	0,00 %
MLPD	---	---	0	0,00 %
PAN	---	---	0	0,00 %
Gesundheitsforschung	---	---	0	0,00 %
PARTEILOSE WG „BRD“	---	---	0	0,00 %
Schöner Leben	---	---	0	0,00 %
V-Partei³	---	---	0	0,00 %

4 - Neues Rathaus Medebach

	Erststimmen		Zweitstimmen	
Wahlberechtigte	464		464	
Wähler/innen	209	45,04 %	209	45,04 %
ungültige Stimmen	3	1,44 %	1	0,48 %
gültige Stimmen	206	98,56 %	208	99,52 %
Newiger, SPD	23	11,17 %	26	12,50 %
Kerkhoff, CDU	140	67,96 %	129	62,02 %
Misselke, GRÜNE	4	1,94 %	4	1,92 %
Dr. Köhne, FDP	15	7,28 %	24	11,54 %
Salewski, PIRATEN	1	0,49 %	1	0,48 %
Prange, DIE LINKE	4	1,94 %	2	0,96 %
NPD	---	---	1	0,48 %
Die PARTEI	---	---	0	0,00 %
Hudyma, FREIE WÄHLER	16	7,77 %	5	2,40 %
BIG	---	---	0	0,00 %
FBI/FWG	---	---	0	0,00 %
Engemann, ÖDP	3	1,46 %	2	0,96 %
Volksabstimmung	---	---	0	0,00 %
TIERSCHUTZliste	---	---	2	0,96 %
AD-Demokraten NRW	---	---	0	0,00 %
AfD	---	---	11	5,29 %
AUFBRUCH C	---	---	0	0,00 %
BGE	---	---	0	0,00 %
DBD	---	---	0	0,00 %
DKP	---	---	0	0,00 %
ZENTRUM	---	---	0	0,00 %
DIE RECHTE	---	---	0	0,00 %
REP	---	---	1	0,48 %
DIE VIOLETTEN	---	---	0	0,00 %
JED	---	---	0	0,00 %
MLPD	---	---	0	0,00 %
PAN	---	---	0	0,00 %
Gesundheitsforschung	---	---	0	0,00 %
PARTEILOSE WG „BRD“	---	---	0	0,00 %
Schöner Leben	---	---	0	0,00 %
V-Partei³	---	---	0	0,00 %

5 - Kolpinghaus Medebach

	Erststimmen		Zweitstimmen	
Wahlberechtigte	473		473	
Wähler/innen	189	39,96 %	189	39,96 %
ungültige Stimmen	6	3,17 %	5	2,65 %
gültige Stimmen	183	96,83 %	184	97,35 %
Newiger, SPD	39	21,31 %	42	22,83 %
Kerkhoff, CDU	85	46,45 %	65	35,33 %
Misselke, GRÜNE	5	2,73 %	8	4,35 %
Dr. Köhne, FDP	15	8,20 %	29	15,76 %
Salewski, PIRATEN	2	1,09 %	0	0,00 %
Prange, DIE LINKE	9	4,92 %	8	4,35 %
NPD	---	---	0	0,00 %
Die PARTEI	---	---	0	0,00 %
Hudyma, FREIE WÄHLER	28	15,30 %	10	5,43 %
BIG	---	---	0	0,00 %
FBI/FWG	---	---	0	0,00 %
Engemann, ÖDP	0	0,00 %	0	0,00 %
Volksabstimmung	---	---	1	0,54 %
TIERSCHUTZliste	---	---	2	1,09 %
AD-Demokraten NRW	---	---	0	0,00 %
AfD	---	---	17	9,24 %
AUFBRUCH C	---	---	0	0,00 %
BGE	---	---	0	0,00 %
DBD	---	---	0	0,00 %
DKP	---	---	0	0,00 %
ZENTRUM	---	---	0	0,00 %
DIE RECHTE	---	---	1	0,54 %
REP	---	---	0	0,00 %
DIE VIOLETTEN	---	---	0	0,00 %
JED	---	---	1	0,54 %
MLPD	---	---	0	0,00 %
PAN	---	---	0	0,00 %
Gesundheitsforschung	---	---	0	0,00 %
PARTEILOSE WG „BRD“	---	---	0	0,00 %
Schöner Leben	---	---	0	0,00 %
V-Partei³	---	---	0	0,00 %

6 - Verbundschule Medebach

	Erststimmen		Zweitstimmen	
Wahlberechtigte	554		554	
Wähler/innen	246	44,40 %	246	44,40 %
ungültige Stimmen	8	3,25 %	6	2,44 %
gültige Stimmen	238	96,75 %	240	97,56 %
Newiger, SPD	47	19,75 %	48	20,00 %
Kerkhoff, CDU	123	51,68 %	119	49,58 %
Misselke, GRÜNE	6	2,52 %	6	2,50 %
Dr. Köhne, FDP	21	8,82 %	26	10,83 %
Salewski, PIRATEN	5	2,10 %	3	1,25 %
Prange, DIE LINKE	5	2,10 %	9	3,75 %
NPD	---	---	0	0,00 %
Die PARTEI	---	---	0	0,00 %
Hudyma, FREIE WÄHLER	29	12,18 %	19	7,92 %
BIG	---	---	0	0,00 %
FBI/FWG	---	---	0	0,00 %
Engemann, ÖDP	2	0,84 %	0	0,00 %
Volksabstimmung	---	---	0	0,00 %
TIERSCHUTZliste	---	---	1	0,42 %
AD-Demokraten NRW	---	---	0	0,00 %
AfD	---	---	9	3,75 %
AUFBRUCH C	---	---	0	0,00 %
BGE	---	---	0	0,00 %
DBD	---	---	0	0,00 %
DKP	---	---	0	0,00 %
ZENTRUM	---	---	0	0,00 %
DIE RECHTE	---	---	0	0,00 %
REP	---	---	0	0,00 %
DIE VIOLETTEN	---	---	0	0,00 %
JED	---	---	0	0,00 %
MLPD	---	---	0	0,00 %
PAN	---	---	0	0,00 %
Gesundheitsforschung	---	---	0	0,00 %
PARTEILOSE WG „BRD“	---	---	0	0,00 %
Schöner Leben	---	---	0	0,00 %
V-Partei³	---	---	0	0,00 %

7 - Grundschule Medebach

	Erststimmen		Zweitstimmen	
Wahlberechtigte	486		486	
Wähler/innen	211	43,42 %	211	43,42 %
ungültige Stimmen	4	1,90 %	3	1,42 %
gültige Stimmen	207	98,10 %	208	98,58 %
Newiger, SPD	35	16,91 %	41	19,71 %
Kerkhoff, CDU	130	62,80 %	116	55,77 %
Misselke, GRÜNE	7	3,38 %	7	3,37 %
Dr. Köhne, FDP	13	6,28 %	20	9,62 %
Salewski, PIRATEN	0	0,00 %	1	0,48 %
Prange, DIE LINKE	7	3,38 %	6	2,88 %
NPD	---	---	0	0,00 %
Die PARTEI	---	---	0	0,00 %
Hudyma, FREIE WÄHLER	14	6,76 %	9	4,33 %
BIG	---	---	0	0,00 %
FBI/FWG	---	---	0	0,00 %
Engemann, ÖDP	1	0,48 %	0	0,00 %
Volksabstimmung	---	---	0	0,00 %
TIERSCHUTZliste	---	---	0	0,00 %
AD-Demokraten NRW	---	---	0	0,00 %
AfD	---	---	6	2,88 %
AUFBRUCH C	---	---	0	0,00 %
BGE	---	---	0	0,00 %
DBD	---	---	0	0,00 %
DKP	---	---	0	0,00 %
ZENTRUM	---	---	0	0,00 %
DIE RECHTE	---	---	0	0,00 %
REP	---	---	0	0,00 %
DIE VIOLETTEN	---	---	1	0,48 %
JED	---	---	0	0,00 %
MLPD	---	---	1	0,48 %
PAN	---	---	0	0,00 %
Gesundheitsforschung	---	---	0	0,00 %
PARTEILOSE WG „BRD“	---	---	0	0,00 %
Schöner Leben	---	---	0	0,00 %
V-Partei³	---	---	0	0,00 %

8 - Berge/Orketal

	Erststimmen		Zweitstimmen	
Wahlberechtigte	203		203	
Wähler/innen	92	45,32 %	92	45,32 %
ungültige Stimmen	3	3,26 %	3	3,26 %
gültige Stimmen	89	96,74 %	89	96,74 %
Newiger, SPD	7	7,87 %	8	8,99 %
Kerkhoff, CDU	64	71,91 %	57	64,04 %
Misselke, GRÜNE	0	0,00 %	1	1,12 %
Dr. Köhne, FDP	8	8,99 %	12	13,48 %
Salewski, PIRATEN	2	2,25 %	1	1,12 %
Prange, DIE LINKE	3	3,37 %	1	1,12 %
NPD	---	---	0	0,00 %
Die PARTEI	---	---	0	0,00 %
Hudyma, FREIE WÄHLER	5	5,62 %	1	1,12 %
BIG	---	---	0	0,00 %
FBI/FWG	---	---	0	0,00 %
Engemann, ÖDP	0	0,00 %	0	0,00 %
Volksabstimmung	---	---	0	0,00 %
TIERSCHUTZliste	---	---	0	0,00 %
AD-Demokraten NRW	---	---	0	0,00 %
AfD	---	---	8	8,99 %
AUFBRUCH C	---	---	0	0,00 %
BGE	---	---	0	0,00 %
DBD	---	---	0	0,00 %
DKP	---	---	0	0,00 %
ZENTRUM	---	---	0	0,00 %
DIE RECHTE	---	---	0	0,00 %
REP	---	---	0	0,00 %
DIE VIOLETTEN	---	---	0	0,00 %
JED	---	---	0	0,00 %
MLPD	---	---	0	0,00 %
PAN	---	---	0	0,00 %
Gesundheitsforschung	---	---	0	0,00 %
PARTEILOSE WG „BRD“	---	---	0	0,00 %
Schöner Leben	---	---	0	0,00 %
V-Partei³	---	---	0	0,00 %

9 - Dreislar

	Erststimmen		Zweitstimmen	
Wahlberechtigte	283		283	
Wähler/innen	179	63,25 %	179	63,25 %
ungültige Stimmen	1	0,56 %	2	1,12 %
gültige Stimmen	178	99,44 %	177	98,88 %
Newiger, SPD	9	5,06 %	11	6,21 %
Kerkhoff, CDU	149	83,71 %	136	76,84 %
Misselke, GRÜNE	1	0,56 %	2	1,13 %
Dr. Köhne, FDP	11	6,18 %	16	9,04 %
Salewski, PIRATEN	0	0,00 %	0	0,00 %
Prange, DIE LINKE	2	1,12 %	2	1,13 %
NPD	---	---	0	0,00 %
Die PARTEI	---	---	0	0,00 %
Hudyma, FREIE WÄHLER	6	3,37 %	7	3,95 %
BIG	---	---	0	0,00 %
FBI/FWG	---	---	0	0,00 %
Engemann, ÖDP	0	0,00 %	0	0,00 %
Volksabstimmung	---	---	0	0,00 %
TIERSCHUTZliste	---	---	1	0,56 %
AD-Demokraten NRW	---	---	0	0,00 %
AfD	---	---	2	1,13 %
AUFBRUCH C	---	---	0	0,00 %
BGE	---	---	0	0,00 %
DBD	---	---	0	0,00 %
DKP	---	---	0	0,00 %
ZENTRUM	---	---	0	0,00 %
DIE RECHTE	---	---	0	0,00 %
REP	---	---	0	0,00 %
DIE VIOLETTEN	---	---	0	0,00 %
JED	---	---	0	0,00 %
MLPD	---	---	0	0,00 %
PAN	---	---	0	0,00 %
Gesundheitsforschung	---	---	0	0,00 %
PARTEILOSE WG „BRD“	---	---	0	0,00 %
Schöner Leben	---	---	0	0,00 %
V-Partei³	---	---	0	0,00 %

10 - Medelon

	Erststimmen		Zweitstimmen	
Wahlberechtigte	488		488	
Wähler/innen	332	68,03 %	332	68,03 %
ungültige Stimmen	6	1,81 %	3	0,90 %
gültige Stimmen	326	98,19 %	329	99,10 %
Newiger, SPD	21	6,44 %	28	8,51 %
Kerkhoff, CDU	266	81,60 %	239	72,64 %
Misselke, GRÜNE	4	1,23 %	1	0,30 %
Dr. Köhne, FDP	16	4,91 %	39	11,85 %
Salewski, PIRATEN	0	0,00 %	0	0,00 %
Prange, DIE LINKE	5	1,53 %	2	0,61 %
NPD	---	---	0	0,00 %
Die PARTEI	---	---	4	1,22 %
Hudyma, FREIE WÄHLER	12	3,68 %	4	1,22 %
BIG	---	---	0	0,00 %
FBI/FWG	---	---	0	0,00 %
Engemann, ÖDP	2	0,61 %	0	0,00 %
Volksabstimmung	---	---	0	0,00 %
TIERSCHUTZliste	---	---	3	0,91 %
AD-Demokraten NRW	---	---	0	0,00 %
AfD	---	---	8	2,43 %
AUFBRUCH C	---	---	0	0,00 %
BGE	---	---	0	0,00 %
DBD	---	---	0	0,00 %
DKP	---	---	0	0,00 %
ZENTRUM	---	---	0	0,00 %
DIE RECHTE	---	---	0	0,00 %
REP	---	---	0	0,00 %
DIE VIOLETTEN	---	---	1	0,30 %
JED	---	---	0	0,00 %
MLPD	---	---	0	0,00 %
PAN	---	---	0	0,00 %
Gesundheitsforschung	---	---	0	0,00 %
PARTEILOSE WG „BRD“	---	---	0	0,00 %
Schöner Leben	---	---	0	0,00 %
V-Partei³	---	---	0	0,00 %

11 - Küstelberg

	Erststimmen		Zweitstimmen	
Wahlberechtigte	182		182	
Wähler/innen	117	64,29 %	117	64,29 %
ungültige Stimmen	3	2,56 %	1	0,85 %
gültige Stimmen	114	97,44 %	116	99,15 %
Newiger, SPD	11	9,65 %	12	10,34 %
Kerkhoff, CDU	86	75,44 %	75	64,66 %
Misselke, GRÜNE	1	0,88 %	1	0,86 %
Dr. Köhne, FDP	5	4,39 %	13	11,21 %
Salewski, PIRATEN	1	0,88 %	0	0,00 %
Prange, DIE LINKE	5	4,39 %	1	0,86 %
NPD	---	---	0	0,00 %
Die PARTEI	---	---	0	0,00 %
Hudyma, FREIE WÄHLER	4	3,51 %	6	5,17 %
BIG	---	---	0	0,00 %
FBI/FWG	---	---	0	0,00 %
Engemann, ÖDP	1	0,88 %	0	0,00 %
Volksabstimmung	---	---	0	0,00 %
TIERSCHUTZliste	---	---	2	1,72 %
AD-Demokraten NRW	---	---	0	0,00 %
AfD	---	---	5	4,31 %
AUFBRUCH C	---	---	0	0,00 %
BGE	---	---	0	0,00 %
DBD	---	---	1	0,86 %
DKP	---	---	0	0,00 %
ZENTRUM	---	---	0	0,00 %
DIE RECHTE	---	---	0	0,00 %
REP	---	---	0	0,00 %
DIE VIOLETTEN	---	---	0	0,00 %
JED	---	---	0	0,00 %
MLPD	---	---	0	0,00 %
PAN	---	---	0	0,00 %
Gesundheitsforschung	---	---	0	0,00 %
PARTEILOSE WG „BRD“	---	---	0	0,00 %
Schöner Leben	---	---	0	0,00 %
V-Partei³	---	---	0	0,00 %

12 - Deifeld

	Erststimmen		Zweitstimmen	
Wahlberechtigte	209		209	
Wähler/innen	143	68,42 %	143	68,42 %
ungültige Stimmen	0	0,00 %	1	0,70 %
gültige Stimmen	143	100,00 %	142	99,30 %
Newiger, SPD	14	9,79 %	14	9,86 %
Kerkhoff, CDU	112	78,32 %	107	75,35 %
Misselke, GRÜNE	2	1,40 %	1	0,70 %
Dr. Köhne, FDP	11	7,69 %	11	7,75 %
Salewski, PIRATEN	0	0,00 %	1	0,70 %
Prange, DIE LINKE	2	1,40 %	2	1,41 %
NPD	---	---	0	0,00 %
Die PARTEI	---	---	1	0,70 %
Hudyma, FREIE WÄHLER	2	1,40 %	3	2,11 %
BIG	---	---	0	0,00 %
FBI/FWG	---	---	0	0,00 %
Engemann, ÖDP	0	0,00 %	0	0,00 %
Volksabstimmung	---	---	0	0,00 %
TIERSCHUTZliste	---	---	0	0,00 %
AD-Demokraten NRW	---	---	0	0,00 %
AfD	---	---	2	1,41 %
AUFBRUCH C	---	---	0	0,00 %
BGE	---	---	0	0,00 %
DBD	---	---	0	0,00 %
DKP	---	---	0	0,00 %
ZENTRUM	---	---	0	0,00 %
DIE RECHTE	---	---	0	0,00 %
REP	---	---	0	0,00 %
DIE VIOLETTEN	---	---	0	0,00 %
JED	---	---	0	0,00 %
MLPD	---	---	0	0,00 %
PAN	---	---	0	0,00 %
Gesundheitsforschung	---	---	0	0,00 %
PARTEILOSE WG „BRD“	---	---	0	0,00 %
Schöner Leben	---	---	0	0,00 %
V-Partei³	---	---	0	0,00 %

13 - Titmaringhausen

	Erststimmen		Zweitstimmen	
Wahlberechtigte	151		151	
Wähler/innen	94	62,25 %	94	62,25 %
ungültige Stimmen	0	0,00 %	0	0,00 %
gültige Stimmen	94	100,00 %	94	100,00 %
Newiger, SPD	10	10,64 %	9	9,57 %
Kerkhoff, CDU	74	78,72 %	66	70,21 %
Misselke, GRÜNE	2	2,13 %	6	6,38 %
Dr. Köhne, FDP	1	1,06 %	4	4,26 %
Salewski, PIRATEN	0	0,00 %	0	0,00 %
Prange, DIE LINKE	3	3,19 %	3	3,19 %
NPD	---	---	0	0,00 %
Die PARTEI	---	---	0	0,00 %
Hudyma, FREIE WÄHLER	4	4,26 %	3	3,19 %
BIG	---	---	0	0,00 %
FBI/FWG	---	---	0	0,00 %
Engemann, ÖDP	0	0,00 %	0	0,00 %
Volksabstimmung	---	---	0	0,00 %
TIERSCHUTZliste	---	---	0	0,00 %
AD-Demokraten NRW	---	---	0	0,00 %
AfD	---	---	3	3,19 %
AUFBRUCH C	---	---	0	0,00 %
BGE	---	---	0	0,00 %
DBD	---	---	0	0,00 %
DKP	---	---	0	0,00 %
ZENTRUM	---	---	0	0,00 %
DIE RECHTE	---	---	0	0,00 %
REP	---	---	0	0,00 %
DIE VIOLETTEN	---	---	0	0,00 %
JED	---	---	0	0,00 %
MLPD	---	---	0	0,00 %
PAN	---	---	0	0,00 %
Gesundheitsforschung	---	---	0	0,00 %
PARTEILOSE WG „BRD“	---	---	0	0,00 %
Schöner Leben	---	---	0	0,00 %
V-Partei³	---	---	0	0,00 %

14 - Düdinghausen

	Erststimmen		Zweitstimmen	
Wahlberechtigte	364		364	
Wähler/innen	227	62,36 %	227	62,36 %
ungültige Stimmen	3	1,32 %	3	1,32 %
gültige Stimmen	224	98,68 %	224	98,68 %
Newiger, SPD	29	12,95 %	32	14,29 %
Kerkhoff, CDU	170	75,89 %	148	66,07 %
Misselke, GRÜNE	3	1,34 %	5	2,23 %
Dr. Köhne, FDP	5	2,23 %	20	8,93 %
Salewski, PIRATEN	3	1,34 %	0	0,00 %
Prange, DIE LINKE	3	1,34 %	3	1,34 %
NPD	---	---	1	0,45 %
Die PARTEI	---	---	0	0,00 %
Hudyma, FREIE WÄHLER	11	4,91 %	9	4,02 %
BIG	---	---	0	0,00 %
FBI/FWG	---	---	0	0,00 %
Engemann, ÖDP	0	0,00 %	0	0,00 %
Volksabstimmung	---	---	0	0,00 %
TIERSCHUTZliste	---	---	1	0,45 %
AD-Demokraten NRW	---	---	0	0,00 %
AfD	---	---	3	1,34 %
AUFBRUCH C	---	---	0	0,00 %
BGE	---	---	0	0,00 %
DBD	---	---	0	0,00 %
DKP	---	---	0	0,00 %
ZENTRUM	---	---	0	0,00 %
DIE RECHTE	---	---	0	0,00 %
REP	---	---	0	0,00 %
DIE VIOLETTEN	---	---	0	0,00 %
JED	---	---	0	0,00 %
MLPD	---	---	0	0,00 %
PAN	---	---	0	0,00 %
Gesundheitsforschung	---	---	1	0,45 %
PARTEILOSE WG „BRD“	---	---	0	0,00 %
Schöner Leben	---	---	1	0,45 %
V-Partei³	---	---	0	0,00 %

15 - Referinghausen

	Erststimmen		Zweitstimmen	
Wahlberechtigte	170		170	
Wähler/innen	115	67,65 %	115	67,65 %
ungültige Stimmen	3	2,61 %	1	0,87 %
gültige Stimmen	112	97,39 %	114	99,13 %
Newiger, SPD	11	9,82 %	14	12,28 %
Kerkhoff, CDU	82	73,21 %	71	62,28 %
Misselke, GRÜNE	1	0,89 %	3	2,63 %
Dr. Köhne, FDP	10	8,93 %	17	14,91 %
Salewski, PIRATEN	2	1,79 %	0	0,00 %
Prange, DIE LINKE	2	1,79 %	2	1,75 %
NPD	---	---	0	0,00 %
Die PARTEI	---	---	0	0,00 %
Hudyma, FREIE WÄHLER	3	2,68 %	2	1,75 %
BIG	---	---	0	0,00 %
FBI/FWG	---	---	0	0,00 %
Engemann, ÖDP	1	0,89 %	0	0,00 %
Volksabstimmung	---	---	0	0,00 %
TIERSCHUTZliste	---	---	0	0,00 %
AD-Demokraten NRW	---	---	0	0,00 %
AfD	---	---	2	1,75 %
AUFBRUCH C	---	---	0	0,00 %
BGE	---	---	0	0,00 %
DBD	---	---	0	0,00 %
DKP	---	---	0	0,00 %
ZENTRUM	---	---	0	0,00 %
DIE RECHTE	---	---	0	0,00 %
REP	---	---	0	0,00 %
DIE VIOLETTEN	---	---	0	0,00 %
JED	---	---	1	0,88 %
MLPD	---	---	0	0,00 %
PAN	---	---	0	0,00 %
Gesundheitsforschung	---	---	1	0,88 %
PARTEILOSE WG „BRD“	---	---	1	0,88 %
Schöner Leben	---	---	0	0,00 %
V-Partei³	---	---	0	0,00 %

16 - Oberschledorn

	Erststimmen		Zweitstimmen	
Wahlberechtigte	652		652	
Wähler/innen	320	49,08 %	320	49,08 %
ungültige Stimmen	2	0,62 %	2	0,62 %
gültige Stimmen	318	99,38 %	318	99,38 %
Newiger, SPD	32	10,06 %	30	9,43 %
Kerkhoff, CDU	253	79,56 %	224	70,44 %
Misselke, GRÜNE	3	0,94 %	8	2,52 %
Dr. Köhne, FDP	11	3,46 %	24	7,55 %
Salewski, PIRATEN	0	0,00 %	0	0,00 %
Prange, DIE LINKE	5	1,57 %	3	0,94 %
NPD	---	---	0	0,00 %
Die PARTEI	---	---	1	0,31 %
Hudyma, FREIE WÄHLER	12	3,77 %	13	4,09 %
BIG	---	---	0	0,00 %
FBI/FWG	---	---	0	0,00 %
Engemann, ÖDP	2	0,63 %	1	0,31 %
Volksabstimmung	---	---	0	0,00 %
TIERSCHUTZliste	---	---	1	0,31 %
AD-Demokraten NRW	---	---	0	0,00 %
AfD	---	---	12	3,77 %
AUFBRUCH C	---	---	0	0,00 %
BGE	---	---	0	0,00 %
DBD	---	---	0	0,00 %
DKP	---	---	0	0,00 %
ZENTRUM	---	---	0	0,00 %
DIE RECHTE	---	---	0	0,00 %
REP	---	---	0	0,00 %
DIE VIOLETTEN	---	---	0	0,00 %
JED	---	---	0	0,00 %
MLPD	---	---	0	0,00 %
PAN	---	---	0	0,00 %
Gesundheitsforschung	---	---	1	0,31 %
PARTEILOSE WG „BRD“	---	---	0	0,00 %
Schöner Leben	---	---	0	0,00 %
V-Partei³	---	---	0	0,00 %

Briefwahl

	Erststimmen		Zweitstimmen	
Wähler/innen	888		888	
ungültige Stimmen	14	1,58 %	10	1,13 %
gültige Stimmen	874	98,42 %	878	98,87 %
Newiger, SPD	97	11,10 %	112	12,76 %
Kerkhoff, CDU	578	66,13 %	521	59,34 %
Misselke, GRÜNE	16	1,83 %	20	2,28 %
Dr. Köhne, FDP	60	6,86 %	99	11,28 %
Salewski, PIRATEN	8	0,92 %	1	0,11 %
Prange, DIE LINKE	12	1,37 %	10	1,14 %
NPD	---	---	0	0,00 %
Die PARTEI	---	---	0	0,00 %
Hudyma, FREIE WÄHLER	98	11,21 %	42	4,78 %
BIG	---	---	0	0,00 %
FBI/FWG	---	---	0	0,00 %
Engemann, ÖDP	5	0,57 %	0	0,00 %
Volksabstimmung	---	---	0	0,00 %
TIERSCHUTZliste	---	---	3	0,34 %
AD-Demokraten NRW	---	---	0	0,00 %
AfD	---	---	63	7,18 %
AUFBRUCH C	---	---	0	0,00 %
BGE	---	---	2	0,23 %
DBD	---	---	1	0,11 %
DKP	---	---	0	0,00 %
ZENTRUM	---	---	0	0,00 %
DIE RECHTE	---	---	1	0,11 %
REP	---	---	0	0,00 %
DIE VIOLETTEN	---	---	0	0,00 %
JED	---	---	0	0,00 %
MLPD	---	---	0	0,00 %
PAN	---	---	0	0,00 %
Gesundheitsforschung	---	---	1	0,11 %
PARTEILOSE WG „BRD“	---	---	0	0,00 %
Schöner Leben	---	---	1	0,11 %
V-Partei ³	---	---	1	0,11 %

Übersicht Stimmbezirke

Stadt Medebach
Landtagswahl 14.05.2017
Zusammenstellung der Ergebnisse nach Stimmbezirken - Erststimmen -

Stimmbezirk	Wahlberechtigte	Wähler	gültig	Newiger SPD	Kerkhoff CDU	Misselke GRÜNE	Dr. Köhne FDP	Salewski PIRATEN	Prange DIE LINKE	Hudyma FREIE WÄHLER	Engemann ÖDP
1 - Feuerwehrhaus Medebach	467	203	197	43	99	2	22	2	2	24	3
		43,47 %	97,04 %	21,83 %	50,25 %	1,02 %	11,17 %	1,02 %	1,02 %	12,18 %	1,52 %
2 - Hansesaal Medebach	470	232	226	20	162	4	16	3	2	18	1
		49,36 %	97,41 %	8,85 %	71,68 %	1,77 %	7,08 %	1,33 %	0,88 %	7,96 %	0,44 %
3 - Familienzentrum Maris Stella Medebach	510	268	263	27	158	3	23	7	6	38	1
		52,55 %	98,13 %	10,27 %	60,08 %	1,14 %	8,75 %	2,66 %	2,28 %	14,45 %	0,38 %
4 - Neues Rathaus Medebach	464	209	206	23	140	4	15	1	4	16	3
		45,04 %	98,56 %	11,17 %	67,96 %	1,94 %	7,28 %	0,49 %	1,94 %	7,77 %	1,46 %
5 - Kolpinghaus Medebach	473	189	183	39	85	5	15	2	9	28	0
		39,96 %	96,83 %	21,31 %	46,45 %	2,73 %	8,20 %	1,09 %	4,92 %	15,30 %	0,00 %
6 - Verbundschule Medebach	554	246	238	47	123	6	21	5	5	29	2
		44,40 %	96,75 %	19,75 %	51,68 %	2,52 %	8,82 %	2,10 %	2,10 %	12,18 %	0,84 %
7 - Grundschule Medebach	486	211	207	35	130	7	13	0	7	14	1
		43,42 %	98,10 %	16,91 %	62,80 %	3,38 %	6,28 %	0,00 %	3,38 %	6,76 %	0,48 %
8 - Berge/Orketal	203	92	89	7	64	0	8	2	3	5	0
		45,32 %	96,74 %	7,87 %	71,91 %	0,00 %	8,99 %	2,25 %	3,37 %	5,62 %	0,00 %
9 - Dreislar	283	179	178	9	149	1	11	0	2	6	0
		63,25 %	99,44 %	5,06 %	83,71 %	0,56 %	6,18 %	0,00 %	1,12 %	3,37 %	0,00 %
10 - Medelon	488	332	326	21	266	4	16	0	5	12	2
		68,03 %	98,19 %	6,44 %	81,60 %	1,23 %	4,91 %	0,00 %	1,53 %	3,68 %	0,61 %
11 - Küstelberg	182	117	114	11	86	1	5	1	5	4	1

Stimmbezirk	Wahlberechtigte	Wähler	gültig	Newiger SPD	Kerkhoff CDU	Misselke GRÜNE	Dr. Köhne FDP	Salewski PIRATEN	Prange DIE LINKE	Hudyma FREIE WÄHLER	Engemann ÖDP
		64,29 %	97,44 %	9,65 %	75,44 %	0,88 %	4,39 %	0,88 %	4,39 %	3,51 %	0,88 %
12 - Deifeld	209	143	143	14	112	2	11	0	2	2	0
		68,42 %	100,00 %	9,79 %	78,32 %	1,40 %	7,69 %	0,00 %	1,40 %	1,40 %	0,00 %
13 - Titmaringhausen	151	94	94	10	74	2	1	0	3	4	0
		62,25 %	100,00 %	10,64 %	78,72 %	2,13 %	1,06 %	0,00 %	3,19 %	4,26 %	0,00 %
14 - Düdinghausen	364	227	224	29	170	3	5	3	3	11	0
		62,36 %	98,68 %	12,95 %	75,89 %	1,34 %	2,23 %	1,34 %	1,34 %	4,91 %	0,00 %
15 - Referinghausen	170	115	112	11	82	1	10	2	2	3	1
		67,65 %	97,39 %	9,82 %	73,21 %	0,89 %	8,93 %	1,79 %	1,79 %	2,68 %	0,89 %
16 - Oberschlehdorn	652	320	318	32	253	3	11	0	5	12	2
		49,08 %	99,38 %	10,06 %	79,56 %	0,94 %	3,46 %	0,00 %	1,57 %	3,77 %	0,63 %
Briefwahl	0	888	874	97	578	16	60	8	12	98	5
			98,42 %	11,10 %	66,13 %	1,83 %	6,86 %	0,92 %	1,37 %	11,21 %	0,57 %
Stadt Medebach	6.126	4.065	3.992	475	2.731	64	263	36	77	324	22
		66,36 %	98,20 %	11,90 %	68,41 %	1,60 %	6,59 %	0,90 %	1,93 %	8,12 %	0,55 %

Stadt Medebach
Landtagswahl 14.05.2017
Zusammenstellung der Ergebnisse nach Stimmbezirken - Zweitstimmen -

Stimmbezirk	Wahlberechtigte	Wähler	gültig	SPD	CDU	GRÜNE	FDP	PIRATEN	DIE LINKE	NPD	Die PARTEI	FREIE WÄHLER	BIG	FBI/FWG	ÖDP	Volksabstimmung	TIERSCHULISTE	AD-Demokraten NRW
1 - Feuerwehrhaus Medebach	467	203	199	42	91	1	26	1	5	0	0	20	0	0	4	0	1	0
		43,47 %	98,03 %	21,11 %	45,73 %	0,50 %	13,07 %	0,50 %	2,51 %	0,00 %	0,00 %	10,05 %	0,00 %	0,00 %	2,01 %	0,00 %	0,50 %	0,00 %
2 - Hansesaal Medebach	470	232	227	27	134	4	34	2	3	0	2	6	0	0	0	0	1	0
		49,36 %	97,84 %	11,89 %	59,03 %	1,76 %	14,98 %	0,88 %	1,32 %	0,00 %	0,88 %	2,64 %	0,00 %	0,00 %	0,00 %	0,00 %	0,44 %	0,00 %
3 - Familienzentrum Maris Stella Medebach	510	268	261	31	144	4	36	3	3	0	0	14	0	0	0	1	3	0
		52,55 %	97,39 %	11,88 %	55,17 %	1,53 %	13,79 %	1,15 %	1,15 %	0,00 %	0,00 %	5,36 %	0,00 %	0,00 %	0,00 %	0,38 %	1,15 %	0,00 %
4 - Neues Rathaus Medebach	464	209	208	26	129	4	24	1	2	1	0	5	0	0	2	0	2	0
		45,04 %	99,52 %	12,50 %	62,02 %	1,92 %	11,54 %	0,48 %	0,96 %	0,48 %	0,00 %	2,40 %	0,00 %	0,00 %	0,96 %	0,00 %	0,96 %	0,00 %
5 - Kolpinghaus Medebach	473	189	184	42	65	8	29	0	8	0	0	10	0	0	0	1	2	0
		39,96 %	97,35 %	22,83 %	35,33 %	4,35 %	15,76 %	0,00 %	4,35 %	0,00 %	0,00 %	5,43 %	0,00 %	0,00 %	0,00 %	0,54 %	1,09 %	0,00 %
6 - Verbundschule Medebach	554	246	240	48	119	6	26	3	9	0	0	19	0	0	0	0	1	0
		44,40 %	97,56 %	20,00 %	49,58 %	2,50 %	10,83 %	1,25 %	3,75 %	0,00 %	0,00 %	7,92 %	0,00 %	0,00 %	0,00 %	0,00 %	0,42 %	0,00 %
7 - Grundschule Medebach	486	211	208	41	116	7	20	1	6	0	0	9	0	0	0	0	0	0
		43,42 %	98,58 %	19,71 %	55,77 %	3,37 %	9,62 %	0,48 %	2,88 %	0,00 %	0,00 %	4,33 %	0,00 %	0,00 %	0,00 %	0,00 %	0,00 %	0,00 %
8 - Berge/Orketal	203	92	89	8	57	1	12	1	1	0	0	1	0	0	0	0	0	0
		45,32 %	96,74 %	8,99 %	64,04 %	1,12 %	13,48 %	1,12 %	1,12 %	0,00 %	0,00 %	1,12 %	0,00 %	0,00 %	0,00 %	0,00 %	0,00 %	0,00 %
9 - Dreislar	283	179	177	11	136	2	16	0	2	0	0	7	0	0	0	0	1	0
		63,25 %	98,88 %	6,21 %	76,84 %	1,13 %	9,04 %	0,00 %	1,13 %	0,00 %	0,00 %	3,95 %	0,00 %	0,00 %	0,00 %	0,00 %	0,56 %	0,00 %
10 - Medelon	488	332	329	28	239	1	39	0	2	0	4	4	0	0	0	0	3	0
		68,03 %	99,10 %	8,51 %	72,64 %	0,30 %	11,85 %	0,00 %	0,61 %	0,00 %	1,22 %	1,22 %	0,00 %	0,00 %	0,00 %	0,00 %	0,91 %	0,00 %
11 - Küstelberg	182	117	116	12	75	1	13	0	1	0	0	6	0	0	0	0	2	0
		64,29 %	99,15 %	10,34 %	64,66 %	0,86 %	11,21 %	0,00 %	0,86 %	0,00 %	0,00 %	5,17 %	0,00 %	0,00 %	0,00 %	0,00 %	1,72 %	0,00 %
12 - Deifeld	209	143	142	14	107	1	11	1	2	0	1	3	0	0	0	0	0	0
		68,42 %	99,30 %	9,86 %	75,35 %	0,70 %	7,75 %	0,70 %	1,41 %	0,00 %	0,70 %	2,11 %	0,00 %	0,00 %	0,00 %	0,00 %	0,00 %	0,00 %
13 - Titmaringhausen	151	94	94	9	66	6	4	0	3	0	0	3	0	0	0	0	0	0
		62,25 %	100,00 %	9,57 %	70,21 %	6,38 %	4,26 %	0,00 %	3,19 %	0,00 %	0,00 %	3,19 %	0,00 %	0,00 %	0,00 %	0,00 %	0,00 %	0,00 %
14 - Düdinghausen	364	227	224	32	148	5	20	0	3	1	0	9	0	0	0	0	1	0
		62,36 %	98,68 %	14,29 %	66,07 %	2,23 %	8,93 %	0,00 %	1,34 %	0,45 %	0,00 %	4,02 %	0,00 %	0,00 %	0,00 %	0,00 %	0,45 %	0,00 %
15 - Referinghausen	170	115	114	14	71	3	17	0	2	0	0	2	0	0	0	0	0	0
		67,65 %	99,13 %	12,28 %	62,28 %	2,63 %	14,91 %	0,00 %	1,75 %	0,00 %	0,00 %	1,75 %	0,00 %	0,00 %	0,00 %	0,00 %	0,00 %	0,00 %
16 - Oberschledorn	652	320	318	30	224	8	24	0	3	0	1	13	0	0	1	0	1	0
		49,08 %	99,38 %	9,43 %	70,44 %	2,52 %	7,55 %	0,00 %	0,94 %	0,00 %	0,31 %	4,09 %	0,00 %	0,00 %	0,31 %	0,00 %	0,31 %	0,00 %
Briefwahl	0	888	878	112	521	20	99	1	10	0	0	42	0	0	0	0	3	0
		98,87 %	12,76 %	59,34 %	2,28 %	11,28 %	0,11 %	1,14 %	0,00 %	0,00 %	4,78 %	0,00 %	0,00 %	0,00 %	0,00 %	0,34 %	0,00 %	
Stadt Medebach	6.126	4.065	4.008	527	2.442	82	450	14	65	2	8	173	0	0	7	2	21	0

Stimmbezirk	Wahlberechtigte	Wähler	gültig	SPD	CDU	GRÜNE	FDP	PIRATEN	DIE LINKE	NPD	Die PARTEI	FREIE WÄHLER	BIG	FBI/FWG	ÖDP	Volksabstimmung	TIERSCHULISTE	AD-Demokraten NRW
		66,36 %	98,60 %	13,15 %	60,93 %	2,05 %	11,23 %	0,35 %	1,62 %	0,05 %	0,20 %	4,32 %	0,00 %	0,00 %	0,17 %	0,05 %	0,52 %	0,00 %

Stimmbezirk	AfD	AUFBRUCH C	BGE	DBD	DKP	ZENTRUM	DIE RECHTE	REP	DIE VIO- LETTEN	JED	MLPD	PAN	Gesund- heitsfor- schung	PARTEI- LOSE WG „BRD“	Schöner Leben	V-Partei ³
1 - Feuerwehrhaus Medebach	7	0	0	0	0	0	0	1	0	0	0	0	0	0	0	0
	3,52 %	0,00 %	0,00 %	0,00 %	0,00 %	0,00 %	0,00 %	0,50 %	0,00 %	0,00 %	0,00 %	0,00 %	0,00 %	0,00 %	0,00 %	0,00 %
2 - Hansesaal Medebach	13	0	0	0	0	0	1	0	0	0	0	0	0	0	0	0
	5,73 %	0,00 %	0,00 %	0,00 %	0,00 %	0,00 %	0,44 %	0,00 %	0,00 %	0,00 %	0,00 %	0,00 %	0,00 %	0,00 %	0,00 %	0,00 %
3 - Familienzen- trum Maris Stella Medebach	20	0	0	1	0	0	0	0	1	0	0	0	0	0	0	0
	7,66 %	0,00 %	0,00 %	0,38 %	0,00 %	0,00 %	0,00 %	0,00 %	0,38 %	0,00 %	0,00 %	0,00 %	0,00 %	0,00 %	0,00 %	0,00 %
4 - Neues Rathaus Medebach	11	0	0	0	0	0	0	1	0	0	0	0	0	0	0	0
	5,29 %	0,00 %	0,00 %	0,00 %	0,00 %	0,00 %	0,00 %	0,48 %	0,00 %	0,00 %	0,00 %	0,00 %	0,00 %	0,00 %	0,00 %	0,00 %
5 - Kolpinghaus Medebach	17	0	0	0	0	0	1	0	0	1	0	0	0	0	0	0
	9,24 %	0,00 %	0,00 %	0,00 %	0,00 %	0,00 %	0,54 %	0,00 %	0,00 %	0,54 %	0,00 %	0,00 %	0,00 %	0,00 %	0,00 %	0,00 %
6 - Verbundschule Medebach	9	0	0	0	0	0	0	0	0	0	0	0	0	0	0	0
	3,75 %	0,00 %	0,00 %	0,00 %	0,00 %	0,00 %	0,00 %	0,00 %	0,00 %	0,00 %	0,00 %	0,00 %	0,00 %	0,00 %	0,00 %	0,00 %
7 - Grundschule Medebach	6	0	0	0	0	0	0	0	1	0	1	0	0	0	0	0
	2,88 %	0,00 %	0,00 %	0,00 %	0,00 %	0,00 %	0,00 %	0,00 %	0,48 %	0,00 %	0,48 %	0,00 %	0,00 %	0,00 %	0,00 %	0,00 %
8 - Berge/Orketal	8	0	0	0	0	0	0	0	0	0	0	0	0	0	0	0
	8,99 %	0,00 %	0,00 %	0,00 %	0,00 %	0,00 %	0,00 %	0,00 %	0,00 %	0,00 %	0,00 %	0,00 %	0,00 %	0,00 %	0,00 %	0,00 %
9 - Dreislar	2	0	0	0	0	0	0	0	0	0	0	0	0	0	0	0
	1,13 %	0,00 %	0,00 %	0,00 %	0,00 %	0,00 %	0,00 %	0,00 %	0,00 %	0,00 %	0,00 %	0,00 %	0,00 %	0,00 %	0,00 %	0,00 %
10 - Medelon	8	0	0	0	0	0	0	0	1	0	0	0	0	0	0	0
	2,43 %	0,00 %	0,00 %	0,00 %	0,00 %	0,00 %	0,00 %	0,00 %	0,30 %	0,00 %	0,00 %	0,00 %	0,00 %	0,00 %	0,00 %	0,00 %
11 - Küstelberg	5	0	0	1	0	0	0	0	0	0	0	0	0	0	0	0
	4,31 %	0,00 %	0,00 %	0,86 %	0,00 %	0,00 %	0,00 %	0,00 %	0,00 %	0,00 %	0,00 %	0,00 %	0,00 %	0,00 %	0,00 %	0,00 %
12 - Deifeld	2	0	0	0	0	0	0	0	0	0	0	0	0	0	0	0
	1,41 %	0,00 %	0,00 %	0,00 %	0,00 %	0,00 %	0,00 %	0,00 %	0,00 %	0,00 %	0,00 %	0,00 %	0,00 %	0,00 %	0,00 %	0,00 %
13 - Titmaringhau- sen	3	0	0	0	0	0	0	0	0	0	0	0	0	0	0	0
	3,19 %	0,00 %	0,00 %	0,00 %	0,00 %	0,00 %	0,00 %	0,00 %	0,00 %	0,00 %	0,00 %	0,00 %	0,00 %	0,00 %	0,00 %	0,00 %
14 - Düdinghau- sen	3	0	0	0	0	0	0	0	0	0	0	0	0	1	0	1
	1,34 %	0,00 %	0,00 %	0,00 %	0,00 %	0,00 %	0,00 %	0,00 %	0,00 %	0,00 %	0,00 %	0,00 %	0,45 %	0,00 %	0,45 %	0,00 %
15 - Referinghau- sen	2	0	0	0	0	0	0	0	0	1	0	0	0	1	1	0
	1,75 %	0,00 %	0,00 %	0,00 %	0,00 %	0,00 %	0,00 %	0,00 %	0,00 %	0,88 %	0,00 %	0,00 %	0,88 %	0,88 %	0,00 %	0,00 %
16 - Oberschle- dorn	12	0	0	0	0	0	0	0	0	0	0	0	0	1	0	0
	3,77 %	0,00 %	0,00 %	0,00 %	0,00 %	0,00 %	0,00 %	0,00 %	0,00 %	0,00 %	0,00 %	0,00 %	0,31 %	0,00 %	0,00 %	0,00 %
Briefwahl	63	0	2	1	0	0	1	0	0	0	0	0	0	1	0	1
	7,18 %	0,00 %	0,23 %	0,11 %	0,00 %	0,00 %	0,11 %	0,00 %	0,00 %	0,00 %	0,00 %	0,00 %	0,11 %	0,00 %	0,11 %	0,11 %
Stadt Medebach	191	0	2	3	0	0	3	2	3	2	1	0	4	1	2	1
	4,77 %	0,00 %	0,05 %	0,07 %	0,00 %	0,00 %	0,07 %	0,05 %	0,07 %	0,05 %	0,02 %	0,00 %	0,10 %	0,02 %	0,05 %	0,02 %

