

Wahlbuch  
Landtagswahl  
14.05.2017  
**Stadt Schmalleberg**  
Herausgegeben am 19.05.2017

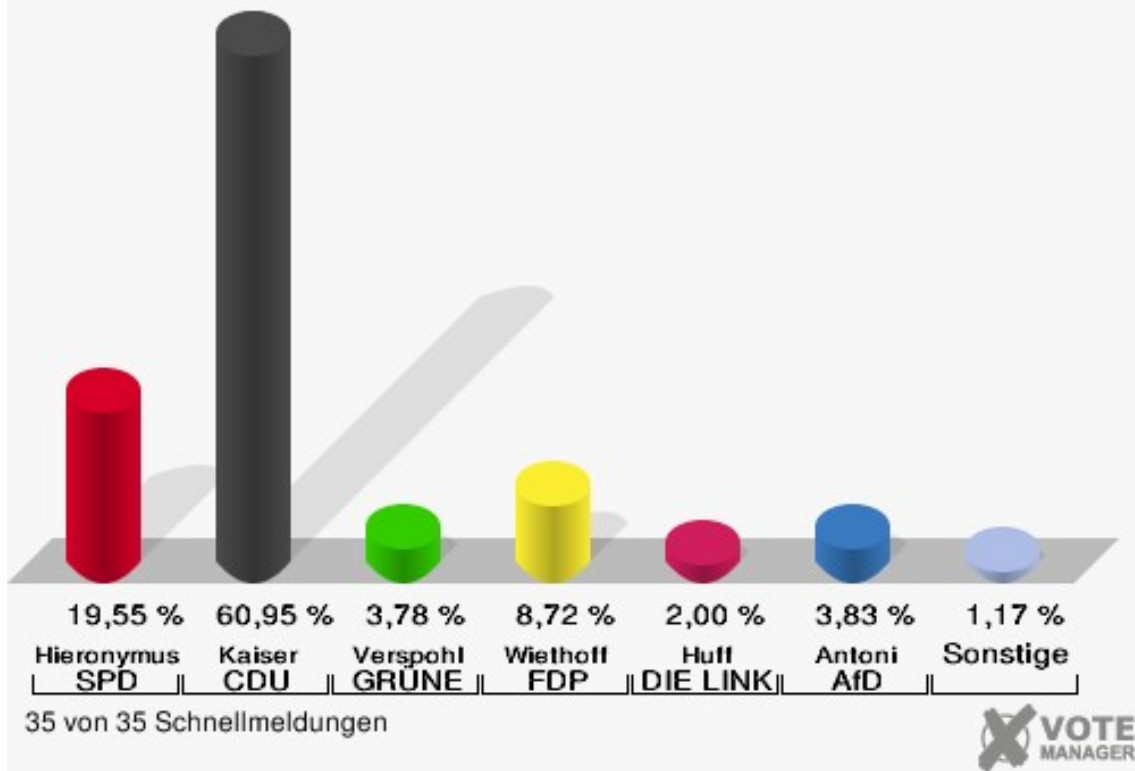
# Inhaltsverzeichnis

Landtagswahl	1
Stadt Schmalleberg	1
Stimmbezirke	9
Fleckenberg	9
Grafschaft	10
Latrop	11
Gleidorf	12
Westfeld	13
Nordenau	14
Oberkirchen	15
Holthausen	16
Sorpetal	17
Schmalleberg/Oberstadt-Links	18
Schmalleberg/Oberstadt-Rechts	19
Schmalleberg/Mittelstadt	20
Schmalleberg/Unterstadt I	21
Schmalleberg/Unterstadt II	22
Wormbach	23
Lenne	24
Felbecke	25
Berghausen	26
Arpe	27
Bracht	28
Bödefeld	29
Dorlar	30
Altenilpe	31
Bad Fredeburg/Oberstadt	32
Bad Fredeburg/Altstadt	33
Bad Fredeburg/Unterstadt	34
Rarbach	35
Oberhenneborn	36
Westernbödefeld	37
Briefwahl I	38
Briefwahl II	39
Briefwahl III	40
Briefwahl IV	41
Briefwahl V	42
Briefwahl VI	43
Übersicht Stimmbezirke	44

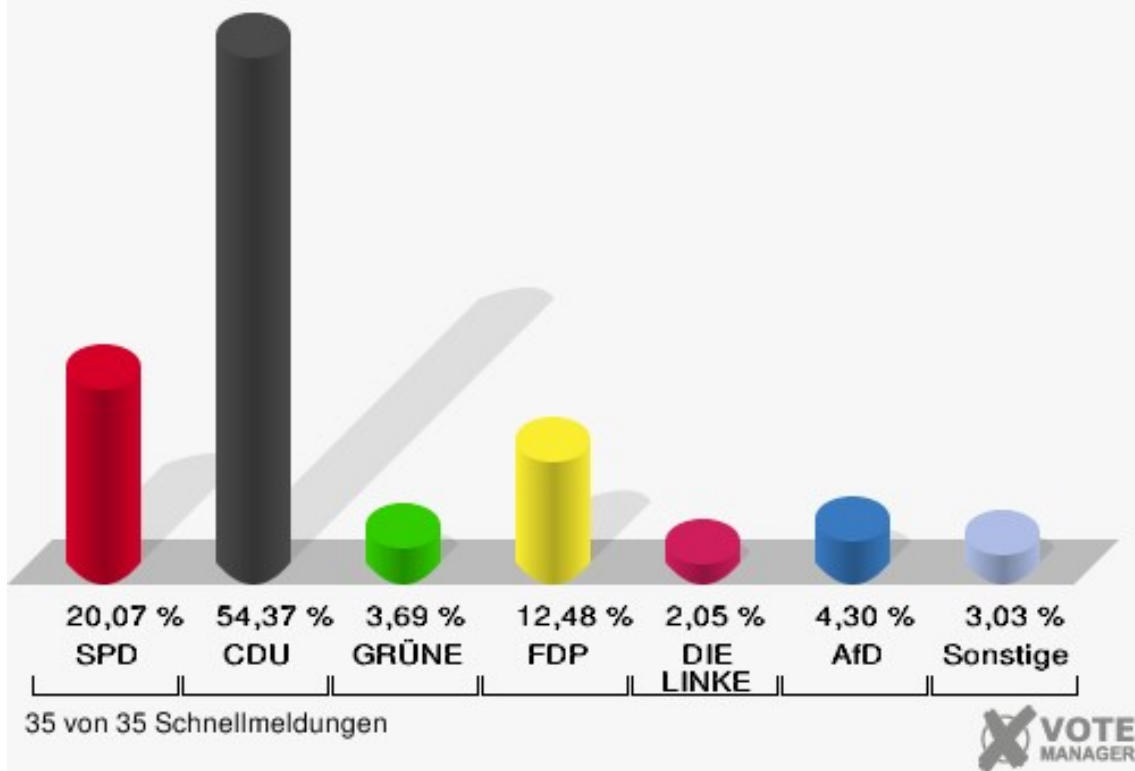
# Landtagswahl Stadt Schmalleberg

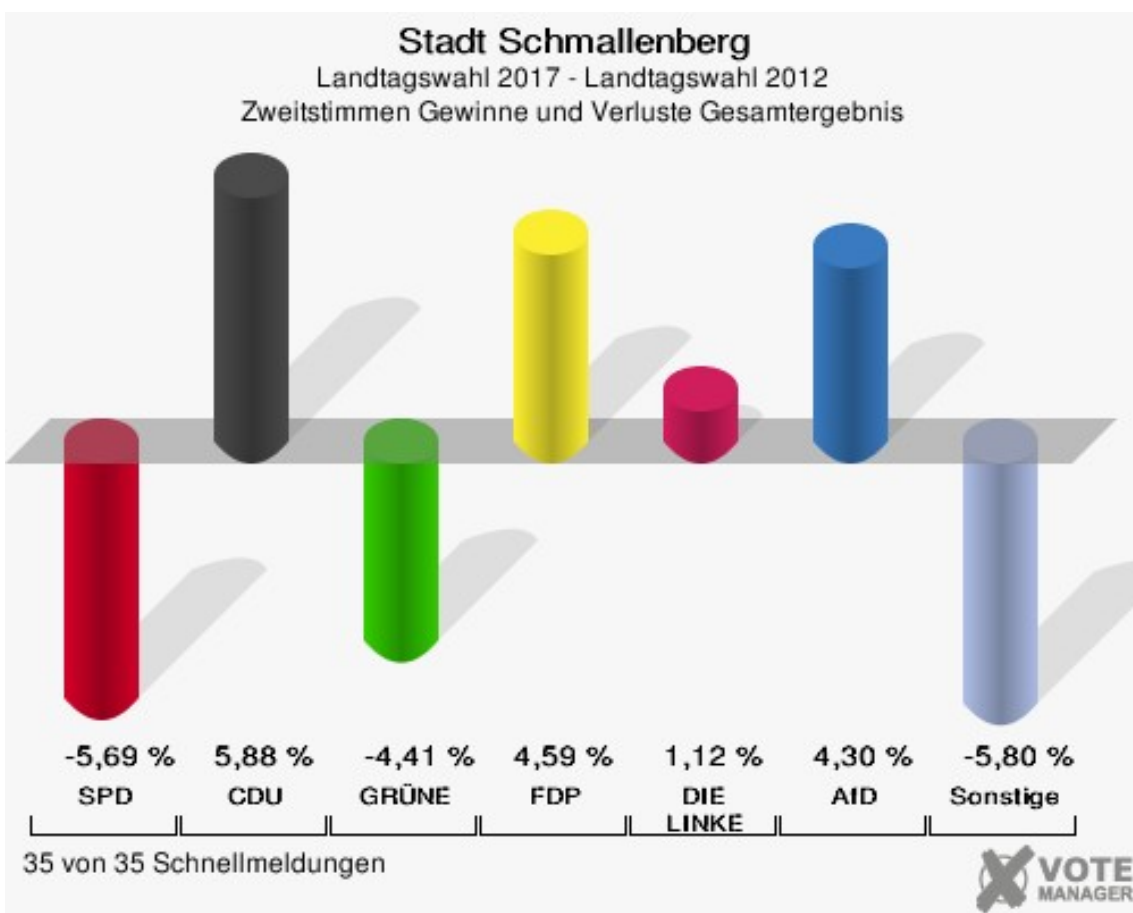
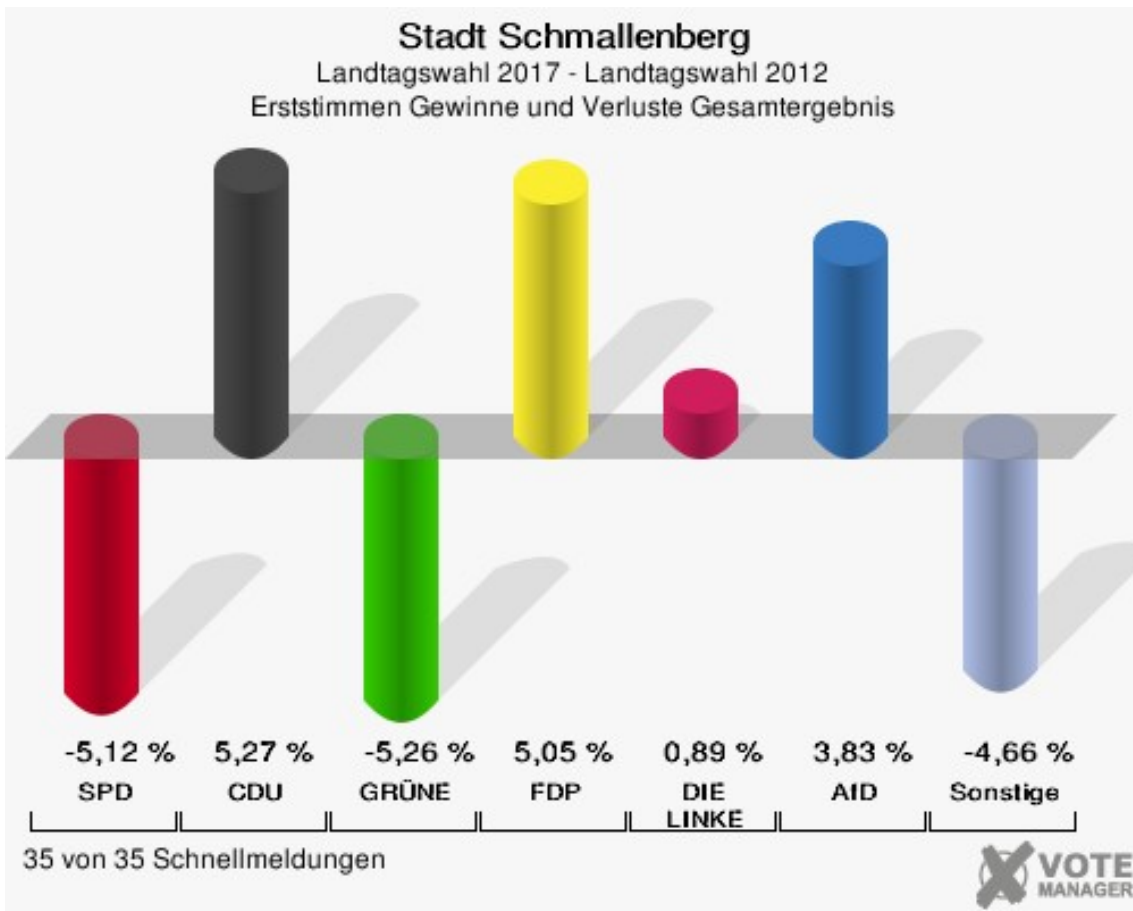
	Erststimmen		Zweitstimmen	
Wahlberechtigte	19.529		19.529	
Wähler/innen	13.810	70,72 %	13.810	70,72 %
ungültige Stimmen	172	1,25 %	148	1,07 %
gültige Stimmen	13.638	98,75 %	13.662	98,93 %
Hieronimus, SPD	2.666	19,55 %	2.742	20,07 %
Kaiser, CDU	8.313	60,95 %	7.428	54,37 %
Verspohl, GRÜNE	515	3,78 %	504	3,69 %
Wiethoff, FDP	1.189	8,72 %	1.705	12,48 %
Wagner, PIRATEN	130	0,95 %	88	0,64 %
Huff, DIE LINKE	273	2,00 %	280	2,05 %
NPD	---	---	31	0,23 %
Die PARTEI	---	---	40	0,29 %
FREIE WÄHLER	---	---	58	0,42 %
BIG	---	---	8	0,06 %
FBI/FWG	---	---	8	0,06 %
Schmid, ÖDP	30	0,22 %	26	0,19 %
Volksabstimmung	---	---	5	0,04 %
TIERSCHUTZliste	---	---	51	0,37 %
AD-Demokraten NRW	---	---	2	0,01 %
Antoni, AfD	522	3,83 %	587	4,30 %
AUFBRUCH C	---	---	5	0,04 %
BGE	---	---	3	0,02 %
DBD	---	---	3	0,02 %
DKP	---	---	1	0,01 %
ZENTRUM	---	---	6	0,04 %
DIE RECHTE	---	---	2	0,01 %
REP	---	---	3	0,02 %
DIE VIOLETTEN	---	---	5	0,04 %
JED	---	---	7	0,05 %
MLPD	---	---	7	0,05 %
PAN	---	---	2	0,01 %
Gesundheitsfor- schung	---	---	9	0,07 %
PARTEILOSE WG „BRD“	---	---	5	0,04 %
Schöner Leben	---	---	8	0,06 %
V-Partei <sup>3</sup>	---	---	33	0,24 %

**Stadt Schmalleberg**  
Landtagswahl 14.05.2017  
Erststimmen Gesamtergebnis



**Stadt Schmalleberg**  
Landtagswahl 14.05.2017  
Zweitstimmen Gesamtergebnis





Stadt Schmallenberg  
Landtagswahl 14.05.2017  
Erststimmen Gewinne und Verluste Gesamtergebnis

	Landtagswahl 14.05.2017	Landtagswahl 13.05.2012	
		Ergebnis	Gewinne und Verluste
Wahlberechtigte	19.529	19.742	-213
Wähler	13.810	12.677	+1.133
	70,72 %	64,21 %	+6,50 %
gültige Stimmen	13.638	12.488	+1.150
	98,75 %	98,51 %	+0,25 %
SPD	2.666	3.081	-415
	19,55 %	24,67 %	-5,12 %
CDU	8.313	6.953	+1.360
	60,95 %	55,68 %	+5,27 %
GRÜNE	515	1.129	-614
	3,78 %	9,04 %	-5,26 %
FDP	1.189	458	+731
	8,72 %	3,67 %	+5,05 %
PIRATEN	130	728	-598
	0,95 %	5,83 %	-4,88 %
DIE LINKE	273	139	+134
	2,00 %	1,11 %	+0,89 %
NPD	0	0	+0
	0,00 %	0,00 %	+0,00 %
Die PARTEI	0	0	+0
	0,00 %	0,00 %	+0,00 %
FREIE WÄHLER	0	0	+0
	0,00 %	0,00 %	+0,00 %
BIG	0	0	+0
	0,00 %	0,00 %	+0,00 %
FBI/FWG	0	0	+0
	0,00 %	0,00 %	+0,00 %
ÖDP	30	0	+30
	0,22 %	0,00 %	+0,22 %
Volksabstimmung	0	0	+0
	0,00 %	0,00 %	+0,00 %
TIERSCHUTZliste	0	0	+0
	0,00 %	0,00 %	+0,00 %
AD-Demokraten NRW	0	0	+0
	0,00 %	0,00 %	+0,00 %
AfD	522	0	+522

	3,83 %	0,00 %	+3,83 %
AUFBRUCH C	0	0	+0
	0,00 %	0,00 %	+0,00 %
BGE	0	0	+0
	0,00 %	0,00 %	+0,00 %
DBD	0	0	+0
	0,00 %	0,00 %	+0,00 %
DKP	0	0	+0
	0,00 %	0,00 %	+0,00 %
ZENTRUM	0	0	+0
	0,00 %	0,00 %	+0,00 %
DIE RECHTE	0	0	+0
	0,00 %	0,00 %	+0,00 %
REP	0	0	+0
	0,00 %	0,00 %	+0,00 %
DIE VIOLETTEN	0	0	+0
	0,00 %	0,00 %	+0,00 %
JED	0	0	+0
	0,00 %	0,00 %	+0,00 %
MLPD	0	0	+0
	0,00 %	0,00 %	+0,00 %
PAN	0	0	+0
	0,00 %	0,00 %	+0,00 %
Gesundheitsforschung	0	0	+0
	0,00 %	0,00 %	+0,00 %
PARTEILOSE WG „BRD“	0	0	+0
	0,00 %	0,00 %	+0,00 %
Schöner Leben	0	0	+0
	0,00 %	0,00 %	+0,00 %
V-Partei <sup>3</sup>	0	0	+0
	0,00 %	0,00 %	+0,00 %
Sonstige	0	0	+0
	0,00 %	0,00 %	+0,00 %

Landtagswahl 13.05.2012: Sonstige = pro NRW, Tierschutzpartei, FAMILIE, AUF, Partei der Vernunft

Stadt Schmallenberg  
Landtagswahl 14.05.2017  
Zweitstimmen Gewinne und Verluste Gesamtergebnis

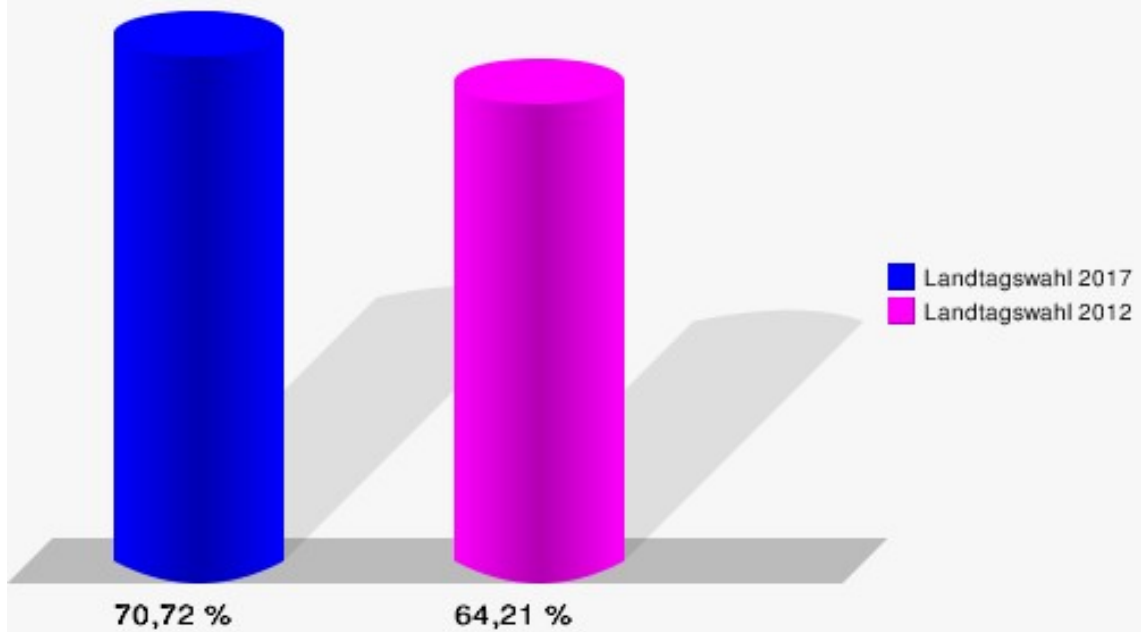
	Landtagswahl 14.05.2017	Landtagswahl 13.05.2012	
		Ergebnis	Gewinne und Verluste
Wahlberechtigte	19.529	19.742	-213
Wähler	13.810	12.677	+1.133
	70,72 %	64,21 %	+6,50 %
gültige Stimmen	13.662	12.483	+1.179
	98,93 %	98,47 %	+0,46 %
SPD	2.742	3.215	-473
	20,07 %	25,76 %	-5,69 %
CDU	7.428	6.053	+1.375
	54,37 %	48,49 %	+5,88 %
GRÜNE	504	1.011	-507
	3,69 %	8,10 %	-4,41 %
FDP	1.705	985	+720
	12,48 %	7,89 %	+4,59 %
PIRATEN	88	750	-662
	0,64 %	6,01 %	-5,37 %
DIE LINKE	280	116	+164
	2,05 %	0,93 %	+1,12 %
NPD	31	57	-26
	0,23 %	0,46 %	-0,23 %
Die PARTEI	40	28	+12
	0,29 %	0,22 %	+0,07 %
FREIE WÄHLER	58	19	+39
	0,42 %	0,15 %	+0,27 %
BIG	8	4	+4
	0,06 %	0,03 %	+0,03 %
FBI/FWG	8	16	-8
	0,06 %	0,13 %	-0,07 %
ÖDP	26	4	+22
	0,19 %	0,03 %	+0,16 %
Volksabstimmung	5	0	+5
	0,04 %	0,00 %	+0,04 %
TIERSCHUTZliste	51	0	+51
	0,37 %	0,00 %	+0,37 %
AD-Demokraten NRW	2	0	+2
	0,01 %	0,00 %	+0,01 %
AfD	587	0	+587



	4,30 %	0,00 %	+4,30 %
AUFBRUCH C	5	0	+5
	0,04 %	0,00 %	+0,04 %
BGE	3	0	+3
	0,02 %	0,00 %	+0,02 %
DBD	3	0	+3
	0,02 %	0,00 %	+0,02 %
DKP	1	0	+1
	0,01 %	0,00 %	+0,01 %
ZENTRUM	6	0	+6
	0,04 %	0,00 %	+0,04 %
DIE RECHTE	2	0	+2
	0,01 %	0,00 %	+0,01 %
REP	3	0	+3
	0,02 %	0,00 %	+0,02 %
DIE VIOLETTEN	5	0	+5
	0,04 %	0,00 %	+0,04 %
JED	7	0	+7
	0,05 %	0,00 %	+0,05 %
MLPD	7	0	+7
	0,05 %	0,00 %	+0,05 %
PAN	2	0	+2
	0,01 %	0,00 %	+0,01 %
Gesundheitsforschung	9	0	+9
	0,07 %	0,00 %	+0,07 %
PARTEILOSE WG „BRD“	5	0	+5
	0,04 %	0,00 %	+0,04 %
Schöner Leben	8	0	+8
	0,06 %	0,00 %	+0,06 %
V-Partei <sup>3</sup>	33	0	+33
	0,24 %	0,00 %	+0,24 %
Sonstige	0	225	-225
	0,00 %	1,80 %	-1,80 %

Landtagswahl 13.05.2012: Sonstige = pro NRW, Tierschutzpartei, FAMILIE, AUF, Partei der Vernunft

**Stadt Schmallingenberg**  
Landtagswahl 14.05.2017  
Wahlbeteiligung Gesamtergebnis



35 von 35 Schnellmeldungen



## Stimmbezirke Fleckenberg

	Erststimmen		Zweitstimmen	
Wahlberechtigte	1.211		1.211	
Wähler/innen	630	52,02 %	630	52,02 %
ungültige Stimmen	8	1,27 %	8	1,27 %
gültige Stimmen	622	98,73 %	622	98,73 %
Hieronymus, SPD	155	24,92 %	161	25,88 %
Kaiser, CDU	353	56,75 %	313	50,32 %
Verspohl, GRÜNE	24	3,86 %	26	4,18 %
Wiethoff, FDP	38	6,11 %	53	8,52 %
Wagner, PIRATEN	6	0,96 %	4	0,64 %
Huff, DIE LINKE	11	1,77 %	16	2,57 %
NPD	---	---	1	0,16 %
Die PARTEI	---	---	1	0,16 %
FREIE WÄHLER	---	---	3	0,48 %
BIG	---	---	0	0,00 %
FBI/FWG	---	---	0	0,00 %
Schmid, ÖDP	3	0,48 %	2	0,32 %
Volksabstimmung	---	---	0	0,00 %
TIERSCHUTZliste	---	---	4	0,64 %
AD-Demokraten NRW	---	---	0	0,00 %
Antoni, AfD	32	5,14 %	32	5,14 %
AUFBRUCH C	---	---	0	0,00 %
BGE	---	---	0	0,00 %
DBD	---	---	0	0,00 %
DKP	---	---	0	0,00 %
ZENTRUM	---	---	0	0,00 %
DIE RECHTE	---	---	0	0,00 %
REP	---	---	1	0,16 %
DIE VIOLETTEN	---	---	0	0,00 %
JED	---	---	0	0,00 %
MLPD	---	---	0	0,00 %
PAN	---	---	0	0,00 %
Gesundheitsfor- schung	---	---	0	0,00 %
PARTEILOSE WG „BRD“	---	---	1	0,16 %
Schöner Leben	---	---	0	0,00 %
V-Partei³	---	---	4	0,64 %

## Grafschaft

	Erststimmen		Zweitstimmen	
Wahlberechtigte	889		889	
Wähler/innen	510	57,37 %	510	57,37 %
ungültige Stimmen	9	1,76 %	5	0,98 %
gültige Stimmen	501	98,24 %	505	99,02 %
Hieronymus, SPD	59	11,78 %	56	11,09 %
Kaiser, CDU	347	69,26 %	335	66,34 %
Verspohl, GRÜNE	27	5,39 %	25	4,95 %
Wiethoff, FDP	34	6,79 %	53	10,50 %
Wagner, PIRATEN	8	1,60 %	1	0,20 %
Huff, DIE LINKE	14	2,79 %	12	2,38 %
NPD	---	---	0	0,00 %
Die PARTEI	---	---	2	0,40 %
FREIE WÄHLER	---	---	2	0,40 %
BIG	---	---	0	0,00 %
FBI/FWG	---	---	0	0,00 %
Schmid, ÖDP	1	0,20 %	1	0,20 %
Volksabstimmung	---	---	0	0,00 %
TIERSCHUTZliste	---	---	2	0,40 %
AD-Demokraten NRW	---	---	0	0,00 %
Antoni, AfD	11	2,20 %	13	2,57 %
AUFBRUCH C	---	---	1	0,20 %
BGE	---	---	0	0,00 %
DBD	---	---	0	0,00 %
DKP	---	---	0	0,00 %
ZENTRUM	---	---	0	0,00 %
DIE RECHTE	---	---	0	0,00 %
REP	---	---	0	0,00 %
DIE VIOLETTEN	---	---	0	0,00 %
JED	---	---	0	0,00 %
MLPD	---	---	0	0,00 %
PAN	---	---	0	0,00 %
Gesundheitsfor- schung	---	---	1	0,20 %
PARTEILOSE WG „BRD“	---	---	0	0,00 %
Schöner Leben	---	---	1	0,20 %
V-Partei³	---	---	0	0,00 %

## Latrop

	Erststimmen		Zweitstimmen	
Wahlberechtigte	137		137	
Wähler/innen	80	58,39 %	80	58,39 %
ungültige Stimmen	1	1,25 %	0	0,00 %
gültige Stimmen	79	98,75 %	80	100,00 %
Hieronymus, SPD	13	16,46 %	8	10,00 %
Kaiser, CDU	54	68,35 %	50	62,50 %
Verspohl, GRÜNE	2	2,53 %	1	1,25 %
Wiethoff, FDP	9	11,39 %	16	20,00 %
Wagner, PIRATEN	0	0,00 %	2	2,50 %
Huff, DIE LINKE	0	0,00 %	0	0,00 %
NPD	---	---	1	1,25 %
Die PARTEI	---	---	0	0,00 %
FREIE WÄHLER	---	---	0	0,00 %
BIG	---	---	0	0,00 %
FBI/FWG	---	---	0	0,00 %
Schmid, ÖDP	0	0,00 %	0	0,00 %
Volksabstimmung	---	---	0	0,00 %
TIERSCHUTZliste	---	---	1	1,25 %
AD-Demokraten NRW	---	---	0	0,00 %
Antoni, AfD	1	1,27 %	1	1,25 %
AUFBRUCH C	---	---	0	0,00 %
BGE	---	---	0	0,00 %
DBD	---	---	0	0,00 %
DKP	---	---	0	0,00 %
ZENTRUM	---	---	0	0,00 %
DIE RECHTE	---	---	0	0,00 %
REP	---	---	0	0,00 %
DIE VIOLETTEN	---	---	0	0,00 %
JED	---	---	0	0,00 %
MLPD	---	---	0	0,00 %
PAN	---	---	0	0,00 %
Gesundheitsfor- schung	---	---	0	0,00 %
PARTEILOSE WG „BRD“	---	---	0	0,00 %
Schöner Leben	---	---	0	0,00 %
V-Partei³	---	---	0	0,00 %

## Gleidorf

	Erststimmen		Zweitstimmen	
Wahlberechtigte	1.067		1.067	
Wähler/innen	512	47,99 %	512	47,99 %
ungültige Stimmen	12	2,34 %	9	1,76 %
gültige Stimmen	500	97,66 %	503	98,24 %
Hieronimus, SPD	151	30,20 %	157	31,21 %
Kaiser, CDU	225	45,00 %	216	42,94 %
Verspohl, GRÜNE	22	4,40 %	21	4,17 %
Wiethoff, FDP	33	6,60 %	36	7,16 %
Wagner, PIRATEN	13	2,60 %	10	1,99 %
Huff, DIE LINKE	16	3,20 %	14	2,78 %
NPD	---	---	1	0,20 %
Die PARTEI	---	---	0	0,00 %
FREIE WÄHLER	---	---	1	0,20 %
BIG	---	---	0	0,00 %
FBI/FWG	---	---	1	0,20 %
Schmid, ÖDP	0	0,00 %	1	0,20 %
Volksabstimmung	---	---	1	0,20 %
TIERSCHUTZliste	---	---	1	0,20 %
AD-Demokraten NRW	---	---	0	0,00 %
Antoni, AfD	40	8,00 %	39	7,75 %
AUFBRUCH C	---	---	0	0,00 %
BGE	---	---	0	0,00 %
DBD	---	---	0	0,00 %
DKP	---	---	0	0,00 %
ZENTRUM	---	---	0	0,00 %
DIE RECHTE	---	---	0	0,00 %
REP	---	---	0	0,00 %
DIE VIOLETTEN	---	---	1	0,20 %
JED	---	---	1	0,20 %
MLPD	---	---	0	0,00 %
PAN	---	---	0	0,00 %
Gesundheitsfor- schung	---	---	0	0,00 %
PARTEILOSE WG „BRD“	---	---	1	0,20 %
Schöner Leben	---	---	0	0,00 %
V-Partei³	---	---	1	0,20 %

## Westfeld

	Erststimmen		Zweitstimmen	
Wahlberechtigte	681		681	
Wähler/innen	398	58,44 %	398	58,44 %
ungültige Stimmen	8	2,01 %	6	1,51 %
gültige Stimmen	390	97,99 %	392	98,49 %
Hieronymus, SPD	62	15,90 %	61	15,56 %
Kaiser, CDU	262	67,18 %	244	62,24 %
Verspohl, GRÜNE	10	2,56 %	12	3,06 %
Wiethoff, FDP	37	9,49 %	44	11,22 %
Wagner, PIRATEN	3	0,77 %	5	1,28 %
Huff, DIE LINKE	7	1,79 %	7	1,79 %
NPD	---	---	1	0,26 %
Die PARTEI	---	---	2	0,51 %
FREIE WÄHLER	---	---	0	0,00 %
BIG	---	---	1	0,26 %
FBI/FWG	---	---	0	0,00 %
Schmid, ÖDP	1	0,26 %	0	0,00 %
Volksabstimmung	---	---	0	0,00 %
TIERSCHUTZliste	---	---	0	0,00 %
AD-Demokraten NRW	---	---	0	0,00 %
Antoni, AfD	8	2,05 %	14	3,57 %
AUFBRUCH C	---	---	0	0,00 %
BGE	---	---	0	0,00 %
DBD	---	---	0	0,00 %
DKP	---	---	0	0,00 %
ZENTRUM	---	---	0	0,00 %
DIE RECHTE	---	---	0	0,00 %
REP	---	---	0	0,00 %
DIE VIOLETTEN	---	---	0	0,00 %
JED	---	---	0	0,00 %
MLPD	---	---	0	0,00 %
PAN	---	---	0	0,00 %
Gesundheitsfor- schung	---	---	0	0,00 %
PARTEILOSE WG „BRD“	---	---	0	0,00 %
Schöner Leben	---	---	0	0,00 %
V-Partei³	---	---	1	0,26 %

## Nordenau

	Erststimmen		Zweitstimmen	
Wahlberechtigte	205		205	
Wähler/innen	123	60,00 %	123	60,00 %
ungültige Stimmen	1	0,81 %	3	2,44 %
gültige Stimmen	122	99,19 %	120	97,56 %
Hieronymus, SPD	11	9,02 %	11	9,17 %
Kaiser, CDU	86	70,49 %	77	64,17 %
Verspohl, GRÜNE	5	4,10 %	6	5,00 %
Wiethoff, FDP	10	8,20 %	16	13,33 %
Wagner, PIRATEN	0	0,00 %	0	0,00 %
Huff, DIE LINKE	2	1,64 %	3	2,50 %
NPD	---	---	0	0,00 %
Die PARTEI	---	---	0	0,00 %
FREIE WÄHLER	---	---	0	0,00 %
BIG	---	---	0	0,00 %
FBI/FWG	---	---	0	0,00 %
Schmid, ÖDP	0	0,00 %	0	0,00 %
Volksabstimmung	---	---	0	0,00 %
TIERSCHUTZliste	---	---	0	0,00 %
AD-Demokraten NRW	---	---	0	0,00 %
Antoni, AfD	8	6,56 %	7	5,83 %
AUFBRUCH C	---	---	0	0,00 %
BGE	---	---	0	0,00 %
DBD	---	---	0	0,00 %
DKP	---	---	0	0,00 %
ZENTRUM	---	---	0	0,00 %
DIE RECHTE	---	---	0	0,00 %
REP	---	---	0	0,00 %
DIE VIOLETTEN	---	---	0	0,00 %
JED	---	---	0	0,00 %
MLPD	---	---	0	0,00 %
PAN	---	---	0	0,00 %
Gesundheitsfor- schung	---	---	0	0,00 %
PARTEILOSE WG „BRD“	---	---	0	0,00 %
Schöner Leben	---	---	0	0,00 %
V-Partei³	---	---	0	0,00 %



## Oberkirchen

	Erststimmen		Zweitstimmen	
Wahlberechtigte	866		866	
Wähler/innen	477	55,08 %	477	55,08 %
ungültige Stimmen	6	1,26 %	3	0,63 %
gültige Stimmen	471	98,74 %	474	99,37 %
Hieronymus, SPD	76	16,14 %	73	15,40 %
Kaiser, CDU	319	67,73 %	282	59,49 %
Verspohl, GRÜNE	19	4,03 %	26	5,49 %
Wiethoff, FDP	33	7,01 %	64	13,50 %
Wagner, PIRATEN	7	1,49 %	3	0,63 %
Huff, DIE LINKE	11	2,34 %	11	2,32 %
NPD	---	---	1	0,21 %
Die PARTEI	---	---	2	0,42 %
FREIE WÄHLER	---	---	1	0,21 %
BIG	---	---	0	0,00 %
FBI/FWG	---	---	0	0,00 %
Schmid, ÖDP	1	0,21 %	1	0,21 %
Volksabstimmung	---	---	0	0,00 %
TIERSCHUTZliste	---	---	0	0,00 %
AD-Demokraten NRW	---	---	0	0,00 %
Antoni, AfD	5	1,06 %	7	1,48 %
AUFBRUCH C	---	---	0	0,00 %
BGE	---	---	0	0,00 %
DBD	---	---	0	0,00 %
DKP	---	---	0	0,00 %
ZENTRUM	---	---	0	0,00 %
DIE RECHTE	---	---	0	0,00 %
REP	---	---	0	0,00 %
DIE VIOLETTEN	---	---	0	0,00 %
JED	---	---	0	0,00 %
MLPD	---	---	1	0,21 %
PAN	---	---	0	0,00 %
Gesundheitsfor- schung	---	---	1	0,21 %
PARTEILOSE WG „BRD“	---	---	0	0,00 %
Schöner Leben	---	---	0	0,00 %
V-Partei³	---	---	1	0,21 %

## Holthausen

	Erststimmen		Zweitstimmen	
Wahlberechtigte	568		568	
Wähler/innen	341	60,04 %	341	60,04 %
ungültige Stimmen	8	2,35 %	4	1,17 %
gültige Stimmen	333	97,65 %	337	98,83 %
Hieronimus, SPD	60	18,02 %	70	20,77 %
Kaiser, CDU	192	57,66 %	174	51,63 %
Verspohl, GRÜNE	11	3,30 %	9	2,67 %
Wiethoff, FDP	35	10,51 %	41	12,17 %
Wagner, PIRATEN	3	0,90 %	1	0,30 %
Huff, DIE LINKE	5	1,50 %	4	1,19 %
NPD	---	---	1	0,30 %
Die PARTEI	---	---	3	0,89 %
FREIE WÄHLER	---	---	3	0,89 %
BIG	---	---	0	0,00 %
FBI/FWG	---	---	0	0,00 %
Schmid, ÖDP	1	0,30 %	0	0,00 %
Volksabstimmung	---	---	0	0,00 %
TIERSCHUTZliste	---	---	3	0,89 %
AD-Demokraten NRW	---	---	0	0,00 %
Antoni, AfD	26	7,81 %	24	7,12 %
AUFBRUCH C	---	---	0	0,00 %
BGE	---	---	0	0,00 %
DBD	---	---	0	0,00 %
DKP	---	---	0	0,00 %
ZENTRUM	---	---	0	0,00 %
DIE RECHTE	---	---	1	0,30 %
REP	---	---	0	0,00 %
DIE VIOLETTEN	---	---	1	0,30 %
JED	---	---	0	0,00 %
MLPD	---	---	0	0,00 %
PAN	---	---	0	0,00 %
Gesundheitsfor- schung	---	---	0	0,00 %
PARTEILOSE WG „BRD“	---	---	0	0,00 %
Schöner Leben	---	---	0	0,00 %
V-Partei³	---	---	2	0,59 %

## Sorpetal

	Erststimmen		Zweitstimmen	
Wahlberechtigte	369		369	
Wähler/innen	224	60,70 %	224	60,70 %
ungültige Stimmen	0	0,00 %	0	0,00 %
gültige Stimmen	224	100,00 %	224	100,00 %
Hieronymus, SPD	30	13,39 %	30	13,39 %
Kaiser, CDU	159	70,98 %	145	64,73 %
Verspohl, GRÜNE	7	3,12 %	6	2,68 %
Wiethoff, FDP	18	8,04 %	28	12,50 %
Wagner, PIRATEN	0	0,00 %	0	0,00 %
Huff, DIE LINKE	4	1,79 %	4	1,79 %
NPD	---	---	0	0,00 %
Die PARTEI	---	---	0	0,00 %
FREIE WÄHLER	---	---	0	0,00 %
BIG	---	---	0	0,00 %
FBI/FWG	---	---	0	0,00 %
Schmid, ÖDP	0	0,00 %	0	0,00 %
Volksabstimmung	---	---	0	0,00 %
TIERSCHUTZliste	---	---	3	1,34 %
AD-Demokraten NRW	---	---	0	0,00 %
Antoni, AfD	6	2,68 %	8	3,57 %
AUFBRUCH C	---	---	0	0,00 %
BGE	---	---	0	0,00 %
DBD	---	---	0	0,00 %
DKP	---	---	0	0,00 %
ZENTRUM	---	---	0	0,00 %
DIE RECHTE	---	---	0	0,00 %
REP	---	---	0	0,00 %
DIE VIOLETTEN	---	---	0	0,00 %
JED	---	---	0	0,00 %
MLPD	---	---	0	0,00 %
PAN	---	---	0	0,00 %
Gesundheitsfor- schung	---	---	0	0,00 %
PARTEILOSE WG „BRD“	---	---	0	0,00 %
Schöner Leben	---	---	0	0,00 %
V-Partei³	---	---	0	0,00 %

## Schmallenberg/Oberstadt-Links

	Erststimmen		Zweitstimmen	
Wahlberechtigte	974		974	
Wähler/innen	466	47,84 %	466	47,84 %
ungültige Stimmen	9	1,93 %	12	2,58 %
gültige Stimmen	457	98,07 %	454	97,42 %
Hieronymus, SPD	112	24,51 %	102	22,47 %
Kaiser, CDU	256	56,02 %	222	48,90 %
Verspohl, GRÜNE	22	4,81 %	25	5,51 %
Wiethoff, FDP	30	6,56 %	55	12,11 %
Wagner, PIRATEN	6	1,31 %	6	1,32 %
Huff, DIE LINKE	7	1,53 %	9	1,98 %
NPD	---	---	1	0,22 %
Die PARTEI	---	---	1	0,22 %
FREIE WÄHLER	---	---	1	0,22 %
BIG	---	---	0	0,00 %
FBI/FWG	---	---	0	0,00 %
Schmid, ÖDP	0	0,00 %	0	0,00 %
Volksabstimmung	---	---	0	0,00 %
TIERSCHUTZliste	---	---	1	0,22 %
AD-Demokraten NRW	---	---	0	0,00 %
Antoni, AfD	24	5,25 %	24	5,29 %
AUFBRUCH C	---	---	0	0,00 %
BGE	---	---	1	0,22 %
DBD	---	---	1	0,22 %
DKP	---	---	1	0,22 %
ZENTRUM	---	---	0	0,00 %
DIE RECHTE	---	---	0	0,00 %
REP	---	---	1	0,22 %
DIE VIOLETTEN	---	---	0	0,00 %
JED	---	---	0	0,00 %
MLPD	---	---	0	0,00 %
PAN	---	---	0	0,00 %
Gesundheitsforschung	---	---	1	0,22 %
PARTEILOSE WG „BRD“	---	---	0	0,00 %
Schöner Leben	---	---	0	0,00 %
V-Partei³	---	---	2	0,44 %

## Schmallenberg/Oberstadt-Rechts

	Erststimmen		Zweitstimmen	
Wahlberechtigte	828		828	
Wähler/innen	294	35,51 %	294	35,51 %
ungültige Stimmen	5	1,70 %	3	1,02 %
gültige Stimmen	289	98,30 %	291	98,98 %
Hieronymus, SPD	67	23,18 %	73	25,09 %
Kaiser, CDU	166	57,44 %	139	47,77 %
Verspohl, GRÜNE	15	5,19 %	15	5,15 %
Wiethoff, FDP	17	5,88 %	33	11,34 %
Wagner, PIRATEN	7	2,42 %	2	0,69 %
Huff, DIE LINKE	6	2,08 %	8	2,75 %
NPD	---	---	0	0,00 %
Die PARTEI	---	---	0	0,00 %
FREIE WÄHLER	---	---	3	1,03 %
BIG	---	---	0	0,00 %
FBI/FWG	---	---	0	0,00 %
Schmid, ÖDP	1	0,35 %	1	0,34 %
Volksabstimmung	---	---	0	0,00 %
TIERSCHUTZliste	---	---	2	0,69 %
AD-Demokraten NRW	---	---	0	0,00 %
Antoni, AfD	10	3,46 %	15	5,15 %
AUFBRUCH C	---	---	0	0,00 %
BGE	---	---	0	0,00 %
DBD	---	---	0	0,00 %
DKP	---	---	0	0,00 %
ZENTRUM	---	---	0	0,00 %
DIE RECHTE	---	---	0	0,00 %
REP	---	---	0	0,00 %
DIE VIOLETTEN	---	---	0	0,00 %
JED	---	---	0	0,00 %
MLPD	---	---	0	0,00 %
PAN	---	---	0	0,00 %
Gesundheitsfor- schung	---	---	0	0,00 %
PARTEILOSE WG „BRD“	---	---	0	0,00 %
Schöner Leben	---	---	0	0,00 %
V-Partei³	---	---	0	0,00 %

## Schmallenberg/Mittelstadt

	Erststimmen		Zweitstimmen	
Wahlberechtigte	1.031		1.031	
Wähler/innen	397	38,51 %	397	38,51 %
ungültige Stimmen	9	2,27 %	8	2,02 %
gültige Stimmen	388	97,73 %	389	97,98 %
Hieronymus, SPD	76	19,59 %	79	20,31 %
Kaiser, CDU	214	55,15 %	188	48,33 %
Verspohl, GRÜNE	10	2,58 %	11	2,83 %
Wiethoff, FDP	47	12,11 %	54	13,88 %
Wagner, PIRATEN	7	1,80 %	5	1,29 %
Huff, DIE LINKE	9	2,32 %	13	3,34 %
NPD	---	---	4	1,03 %
Die PARTEI	---	---	3	0,77 %
FREIE WÄHLER	---	---	4	1,03 %
BIG	---	---	2	0,51 %
FBI/FWG	---	---	0	0,00 %
Schmid, ÖDP	2	0,52 %	2	0,51 %
Volksabstimmung	---	---	0	0,00 %
TIERSCHUTZliste	---	---	1	0,26 %
AD-Demokraten NRW	---	---	0	0,00 %
Antoni, AfD	23	5,93 %	21	5,40 %
AUFBRUCH C	---	---	0	0,00 %
BGE	---	---	0	0,00 %
DBD	---	---	0	0,00 %
DKP	---	---	0	0,00 %
ZENTRUM	---	---	0	0,00 %
DIE RECHTE	---	---	0	0,00 %
REP	---	---	0	0,00 %
DIE VIOLETTEN	---	---	0	0,00 %
JED	---	---	0	0,00 %
MLPD	---	---	0	0,00 %
PAN	---	---	1	0,26 %
Gesundheitsfor- schung	---	---	0	0,00 %
PARTEILOSE WG „BRD“	---	---	0	0,00 %
Schöner Leben	---	---	0	0,00 %
V-Partei³	---	---	1	0,26 %

## Schmallenberg/Unterstadt I

	Erststimmen		Zweitstimmen	
Wahlberechtigte	809		809	
Wähler/innen	321	39,68 %	321	39,68 %
ungültige Stimmen	1	0,31 %	6	1,87 %
gültige Stimmen	320	99,69 %	315	98,13 %
Hieronymus, SPD	91	28,44 %	99	31,43 %
Kaiser, CDU	165	51,56 %	136	43,17 %
Verspohl, GRÜNE	24	7,50 %	18	5,71 %
Wiethoff, FDP	19	5,94 %	36	11,43 %
Wagner, PIRATEN	1	0,31 %	1	0,32 %
Huff, DIE LINKE	14	4,38 %	10	3,17 %
NPD	---	---	0	0,00 %
Die PARTEI	---	---	0	0,00 %
FREIE WÄHLER	---	---	0	0,00 %
BIG	---	---	0	0,00 %
FBI/FWG	---	---	0	0,00 %
Schmid, ÖDP	1	0,31 %	1	0,32 %
Volksabstimmung	---	---	1	0,32 %
TIERSCHUTZliste	---	---	0	0,00 %
AD-Demokraten NRW	---	---	0	0,00 %
Antoni, AfD	5	1,56 %	8	2,54 %
AUFBRUCH C	---	---	0	0,00 %
BGE	---	---	0	0,00 %
DBD	---	---	0	0,00 %
DKP	---	---	0	0,00 %
ZENTRUM	---	---	1	0,32 %
DIE RECHTE	---	---	0	0,00 %
REP	---	---	0	0,00 %
DIE VIOLETTEN	---	---	0	0,00 %
JED	---	---	0	0,00 %
MLPD	---	---	2	0,63 %
PAN	---	---	0	0,00 %
Gesundheitsfor- schung	---	---	0	0,00 %
PARTEILOSE WG „BRD“	---	---	0	0,00 %
Schöner Leben	---	---	0	0,00 %
V-Partei³	---	---	2	0,63 %

## Schmallenberg/Unterstadt II

	Erststimmen		Zweitstimmen	
Wahlberechtigte	902		902	
Wähler/innen	409	45,34 %	409	45,34 %
ungültige Stimmen	8	1,96 %	10	2,44 %
gültige Stimmen	401	98,04 %	399	97,56 %
Hieronymus, SPD	98	24,44 %	102	25,56 %
Kaiser, CDU	216	53,87 %	179	44,86 %
Verspohl, GRÜNE	16	3,99 %	13	3,26 %
Wiethoff, FDP	20	4,99 %	40	10,03 %
Wagner, PIRATEN	7	1,75 %	5	1,25 %
Huff, DIE LINKE	16	3,99 %	15	3,76 %
NPD	---	---	0	0,00 %
Die PARTEI	---	---	0	0,00 %
FREIE WÄHLER	---	---	0	0,00 %
BIG	---	---	1	0,25 %
FBI/FWG	---	---	0	0,00 %
Schmid, ÖDP	0	0,00 %	1	0,25 %
Volksabstimmung	---	---	0	0,00 %
TIERSCHUTZliste	---	---	4	1,00 %
AD-Demokraten NRW	---	---	1	0,25 %
Antoni, AfD	28	6,98 %	34	8,52 %
AUFBRUCH C	---	---	0	0,00 %
BGE	---	---	0	0,00 %
DBD	---	---	1	0,25 %
DKP	---	---	0	0,00 %
ZENTRUM	---	---	1	0,25 %
DIE RECHTE	---	---	0	0,00 %
REP	---	---	0	0,00 %
DIE VIOLETTEN	---	---	0	0,00 %
JED	---	---	0	0,00 %
MLPD	---	---	1	0,25 %
PAN	---	---	0	0,00 %
Gesundheitsfor- schung	---	---	0	0,00 %
PARTEILOSE WG „BRD“	---	---	0	0,00 %
Schöner Leben	---	---	0	0,00 %
V-Partei³	---	---	1	0,25 %



## Wormbach

	Erststimmen		Zweitstimmen	
Wahlberechtigte	658		658	
Wähler/innen	380	57,75 %	380	57,75 %
ungültige Stimmen	3	0,79 %	3	0,79 %
gültige Stimmen	377	99,21 %	377	99,21 %
Hieronimus, SPD	58	15,38 %	63	16,71 %
Kaiser, CDU	266	70,56 %	235	62,33 %
Verspohl, GRÜNE	15	3,98 %	10	2,65 %
Wiethoff, FDP	26	6,90 %	44	11,67 %
Wagner, PIRATEN	2	0,53 %	0	0,00 %
Huff, DIE LINKE	0	0,00 %	2	0,53 %
NPD	---	---	2	0,53 %
Die PARTEI	---	---	3	0,80 %
FREIE WÄHLER	---	---	2	0,53 %
BIG	---	---	0	0,00 %
FBI/FWG	---	---	0	0,00 %
Schmid, ÖDP	1	0,27 %	0	0,00 %
Volksabstimmung	---	---	0	0,00 %
TIERSCHUTZliste	---	---	3	0,80 %
AD-Demokraten NRW	---	---	0	0,00 %
Antoni, AfD	9	2,39 %	11	2,92 %
AUFBRUCH C	---	---	0	0,00 %
BGE	---	---	0	0,00 %
DBD	---	---	0	0,00 %
DKP	---	---	0	0,00 %
ZENTRUM	---	---	0	0,00 %
DIE RECHTE	---	---	1	0,27 %
REP	---	---	1	0,27 %
DIE VIOLETTEN	---	---	0	0,00 %
JED	---	---	0	0,00 %
MLPD	---	---	0	0,00 %
PAN	---	---	0	0,00 %
Gesundheitsfor- schung	---	---	0	0,00 %
PARTEILOSE WG „BRD“	---	---	0	0,00 %
Schöner Leben	---	---	0	0,00 %
V-Partei³	---	---	0	0,00 %

## Lenne

	Erststimmen		Zweitstimmen	
Wahlberechtigte	338		338	
Wähler/innen	207	61,24 %	207	61,24 %
ungültige Stimmen	2	0,97 %	3	1,45 %
gültige Stimmen	205	99,03 %	204	98,55 %
Hieronymus, SPD	43	20,98 %	41	20,10 %
Kaiser, CDU	122	59,51 %	100	49,02 %
Verspohl, GRÜNE	4	1,95 %	5	2,45 %
Wiethoff, FDP	23	11,22 %	38	18,63 %
Wagner, PIRATEN	0	0,00 %	1	0,49 %
Huff, DIE LINKE	3	1,46 %	3	1,47 %
NPD	---	---	0	0,00 %
Die PARTEI	---	---	0	0,00 %
FREIE WÄHLER	---	---	1	0,49 %
BIG	---	---	0	0,00 %
FBI/FWG	---	---	1	0,49 %
Schmid, ÖDP	1	0,49 %	0	0,00 %
Volksabstimmung	---	---	0	0,00 %
TIERSCHUTZliste	---	---	0	0,00 %
AD-Demokraten NRW	---	---	0	0,00 %
Antoni, AfD	9	4,39 %	13	6,37 %
AUFBRUCH C	---	---	0	0,00 %
BGE	---	---	0	0,00 %
DBD	---	---	0	0,00 %
DKP	---	---	0	0,00 %
ZENTRUM	---	---	0	0,00 %
DIE RECHTE	---	---	0	0,00 %
REP	---	---	0	0,00 %
DIE VIOLETTEN	---	---	0	0,00 %
JED	---	---	0	0,00 %
MLPD	---	---	0	0,00 %
PAN	---	---	0	0,00 %
Gesundheitsfor- schung	---	---	1	0,49 %
PARTEILOSE WG „BRD“	---	---	0	0,00 %
Schöner Leben	---	---	0	0,00 %
V-Partei³	---	---	0	0,00 %

## Felbecke

	Erststimmen		Zweitstimmen	
Wahlberechtigte	296		296	
Wähler/innen	199	67,23 %	199	67,23 %
ungültige Stimmen	2	1,01 %	0	0,00 %
gültige Stimmen	197	98,99 %	199	100,00 %
Hieronymus, SPD	31	15,74 %	29	14,57 %
Kaiser, CDU	132	67,01 %	113	56,78 %
Verspohl, GRÜNE	4	2,03 %	8	4,02 %
Wiethoff, FDP	20	10,15 %	34	17,09 %
Wagner, PIRATEN	0	0,00 %	1	0,50 %
Huff, DIE LINKE	1	0,51 %	2	1,01 %
NPD	---	---	1	0,50 %
Die PARTEI	---	---	0	0,00 %
FREIE WÄHLER	---	---	0	0,00 %
BIG	---	---	0	0,00 %
FBI/FWG	---	---	0	0,00 %
Schmid, ÖDP	0	0,00 %	0	0,00 %
Volksabstimmung	---	---	0	0,00 %
TIERSCHUTZliste	---	---	0	0,00 %
AD-Demokraten NRW	---	---	0	0,00 %
Antoni, AfD	9	4,57 %	9	4,52 %
AUFBRUCH C	---	---	0	0,00 %
BGE	---	---	0	0,00 %
DBD	---	---	0	0,00 %
DKP	---	---	0	0,00 %
ZENTRUM	---	---	0	0,00 %
DIE RECHTE	---	---	0	0,00 %
REP	---	---	0	0,00 %
DIE VIOLETTEN	---	---	0	0,00 %
JED	---	---	0	0,00 %
MLPD	---	---	0	0,00 %
PAN	---	---	0	0,00 %
Gesundheitsfor- schung	---	---	0	0,00 %
PARTEILOSE WG „BRD“	---	---	0	0,00 %
Schöner Leben	---	---	0	0,00 %
V-Partei³	---	---	2	1,01 %

## Berghausen

	Erststimmen		Zweitstimmen	
Wahlberechtigte	566		566	
Wähler/innen	359	63,43 %	359	63,43 %
ungültige Stimmen	1	0,28 %	2	0,56 %
gültige Stimmen	358	99,72 %	357	99,44 %
Hieronymus, SPD	53	14,80 %	55	15,41 %
Kaiser, CDU	242	67,60 %	216	60,50 %
Verspohl, GRÜNE	10	2,79 %	12	3,36 %
Wiethoff, FDP	33	9,22 %	44	12,32 %
Wagner, PIRATEN	5	1,40 %	4	1,12 %
Huff, DIE LINKE	6	1,68 %	4	1,12 %
NPD	---	---	3	0,84 %
Die PARTEI	---	---	0	0,00 %
FREIE WÄHLER	---	---	0	0,00 %
BIG	---	---	0	0,00 %
FBI/FWG	---	---	0	0,00 %
Schmid, ÖDP	1	0,28 %	2	0,56 %
Volksabstimmung	---	---	0	0,00 %
TIERSCHUTZliste	---	---	2	0,56 %
AD-Demokraten NRW	---	---	0	0,00 %
Antoni, AfD	8	2,23 %	13	3,64 %
AUFBRUCH C	---	---	0	0,00 %
BGE	---	---	0	0,00 %
DBD	---	---	0	0,00 %
DKP	---	---	0	0,00 %
ZENTRUM	---	---	0	0,00 %
DIE RECHTE	---	---	0	0,00 %
REP	---	---	0	0,00 %
DIE VIOLETTEN	---	---	0	0,00 %
JED	---	---	0	0,00 %
MLPD	---	---	0	0,00 %
PAN	---	---	0	0,00 %
Gesundheitsfor- schung	---	---	0	0,00 %
PARTEILOSE WG „BRD“	---	---	1	0,28 %
Schöner Leben	---	---	1	0,28 %
V-Partei³	---	---	0	0,00 %

## Arpe

	Erststimmen		Zweitstimmen	
Wahlberechtigte	308		308	
Wähler/innen	208	67,53 %	208	67,53 %
ungültige Stimmen	1	0,48 %	1	0,48 %
gültige Stimmen	207	99,52 %	207	99,52 %
Hieronymus, SPD	38	18,36 %	36	17,39 %
Kaiser, CDU	133	64,25 %	113	54,59 %
Verspohl, GRÜNE	3	1,45 %	5	2,42 %
Wiethoff, FDP	23	11,11 %	34	16,43 %
Wagner, PIRATEN	0	0,00 %	0	0,00 %
Huff, DIE LINKE	1	0,48 %	1	0,48 %
NPD	---	---	0	0,00 %
Die PARTEI	---	---	1	0,48 %
FREIE WÄHLER	---	---	3	1,45 %
BIG	---	---	0	0,00 %
FBI/FWG	---	---	0	0,00 %
Schmid, ÖDP	0	0,00 %	1	0,48 %
Volksabstimmung	---	---	0	0,00 %
TIERSCHUTZliste	---	---	1	0,48 %
AD-Demokraten NRW	---	---	0	0,00 %
Antoni, AfD	9	4,35 %	10	4,83 %
AUFBRUCH C	---	---	0	0,00 %
BGE	---	---	0	0,00 %
DBD	---	---	0	0,00 %
DKP	---	---	0	0,00 %
ZENTRUM	---	---	1	0,48 %
DIE RECHTE	---	---	0	0,00 %
REP	---	---	0	0,00 %
DIE VIOLETTEN	---	---	1	0,48 %
JED	---	---	0	0,00 %
MLPD	---	---	0	0,00 %
PAN	---	---	0	0,00 %
Gesundheitsfor- schung	---	---	0	0,00 %
PARTEILOSE WG „BRD“	---	---	0	0,00 %
Schöner Leben	---	---	0	0,00 %
V-Partei³	---	---	0	0,00 %

## Bracht

	Erststimmen		Zweitstimmen	
Wahlberechtigte	407		407	
Wähler/innen	209	51,35 %	209	51,35 %
ungültige Stimmen	3	1,44 %	1	0,48 %
gültige Stimmen	206	98,56 %	208	99,52 %
Hieronimus, SPD	50	24,27 %	50	24,04 %
Kaiser, CDU	121	58,74 %	114	54,81 %
Verspohl, GRÜNE	4	1,94 %	7	3,37 %
Wiethoff, FDP	18	8,74 %	13	6,25 %
Wagner, PIRATEN	2	0,97 %	0	0,00 %
Huff, DIE LINKE	2	0,97 %	2	0,96 %
NPD	---	---	1	0,48 %
Die PARTEI	---	---	0	0,00 %
FREIE WÄHLER	---	---	0	0,00 %
BIG	---	---	0	0,00 %
FBI/FWG	---	---	0	0,00 %
Schmid, ÖDP	0	0,00 %	0	0,00 %
Volksabstimmung	---	---	0	0,00 %
TIERSCHUTZliste	---	---	0	0,00 %
AD-Demokraten NRW	---	---	0	0,00 %
Antoni, AfD	9	4,37 %	21	10,10 %
AUFBRUCH C	---	---	0	0,00 %
BGE	---	---	0	0,00 %
DBD	---	---	0	0,00 %
DKP	---	---	0	0,00 %
ZENTRUM	---	---	0	0,00 %
DIE RECHTE	---	---	0	0,00 %
REP	---	---	0	0,00 %
DIE VIOLETTEN	---	---	0	0,00 %
JED	---	---	0	0,00 %
MLPD	---	---	0	0,00 %
PAN	---	---	0	0,00 %
Gesundheitsfor- schung	---	---	0	0,00 %
PARTEILOSE WG „BRD“	---	---	0	0,00 %
Schöner Leben	---	---	0	0,00 %
V-Partei³	---	---	0	0,00 %

## Bödefeld

	Erststimmen		Zweitstimmen	
Wahlberechtigte	1.218		1.218	
Wähler/innen	604	49,59 %	604	49,59 %
ungültige Stimmen	9	1,49 %	8	1,32 %
gültige Stimmen	595	98,51 %	596	98,68 %
Hieronimus, SPD	103	17,31 %	113	18,96 %
Kaiser, CDU	366	61,51 %	329	55,20 %
Verspohl, GRÜNE	17	2,86 %	12	2,01 %
Wiethoff, FDP	85	14,29 %	90	15,10 %
Wagner, PIRATEN	0	0,00 %	2	0,34 %
Huff, DIE LINKE	13	2,18 %	13	2,18 %
NPD	---	---	2	0,34 %
Die PARTEI	---	---	3	0,50 %
FREIE WÄHLER	---	---	5	0,84 %
BIG	---	---	0	0,00 %
FBI/FWG	---	---	1	0,17 %
Schmid, ÖDP	1	0,17 %	1	0,17 %
Volksabstimmung	---	---	0	0,00 %
TIERSCHUTZliste	---	---	1	0,17 %
AD-Demokraten NRW	---	---	1	0,17 %
Antoni, AfD	10	1,68 %	16	2,68 %
AUFBRUCH C	---	---	0	0,00 %
BGE	---	---	0	0,00 %
DBD	---	---	0	0,00 %
DKP	---	---	0	0,00 %
ZENTRUM	---	---	3	0,50 %
DIE RECHTE	---	---	0	0,00 %
REP	---	---	0	0,00 %
DIE VIOLETTEN	---	---	0	0,00 %
JED	---	---	0	0,00 %
MLPD	---	---	0	0,00 %
PAN	---	---	1	0,17 %
Gesundheitsfor- schung	---	---	1	0,17 %
PARTEILOSE WG „BRD“	---	---	0	0,00 %
Schöner Leben	---	---	1	0,17 %
V-Partei³	---	---	1	0,17 %

## Dorlar

	Erststimmen		Zweitstimmen	
Wahlberechtigte	808		808	
Wähler/innen	460	56,93 %	460	56,93 %
ungültige Stimmen	2	0,43 %	1	0,22 %
gültige Stimmen	458	99,57 %	459	99,78 %
Hieronymus, SPD	58	12,66 %	66	14,38 %
Kaiser, CDU	339	74,02 %	311	67,76 %
Verspohl, GRÜNE	9	1,97 %	12	2,61 %
Wiethoff, FDP	25	5,46 %	35	7,63 %
Wagner, PIRATEN	7	1,53 %	3	0,65 %
Huff, DIE LINKE	10	2,18 %	14	3,05 %
NPD	---	---	0	0,00 %
Die PARTEI	---	---	0	0,00 %
FREIE WÄHLER	---	---	3	0,65 %
BIG	---	---	0	0,00 %
FBI/FWG	---	---	0	0,00 %
Schmid, ÖDP	3	0,66 %	3	0,65 %
Volksabstimmung	---	---	0	0,00 %
TIERSCHUTZliste	---	---	2	0,44 %
AD-Demokraten NRW	---	---	0	0,00 %
Antoni, AfD	7	1,53 %	10	2,18 %
AUFBRUCH C	---	---	0	0,00 %
BGE	---	---	0	0,00 %
DBD	---	---	0	0,00 %
DKP	---	---	0	0,00 %
ZENTRUM	---	---	0	0,00 %
DIE RECHTE	---	---	0	0,00 %
REP	---	---	0	0,00 %
DIE VIOLETTEN	---	---	0	0,00 %
JED	---	---	0	0,00 %
MLPD	---	---	0	0,00 %
PAN	---	---	0	0,00 %
Gesundheitsfor- schung	---	---	0	0,00 %
PARTEILOSE WG „BRD“	---	---	0	0,00 %
Schöner Leben	---	---	0	0,00 %
V-Partei³	---	---	0	0,00 %



## Altenhilfe

	Erststimmen		Zweitstimmen	
Wahlberechtigte	266		266	
Wähler/innen	180	67,67 %	180	67,67 %
ungültige Stimmen	1	0,56 %	1	0,56 %
gültige Stimmen	179	99,44 %	179	99,44 %
Hieronymus, SPD	12	6,70 %	19	10,61 %
Kaiser, CDU	134	74,86 %	116	64,80 %
Verspohl, GRÜNE	11	6,15 %	17	9,50 %
Wiethoff, FDP	20	11,17 %	22	12,29 %
Wagner, PIRATEN	0	0,00 %	2	1,12 %
Huff, DIE LINKE	1	0,56 %	0	0,00 %
NPD	---	---	0	0,00 %
Die PARTEI	---	---	0	0,00 %
FREIE WÄHLER	---	---	0	0,00 %
BIG	---	---	0	0,00 %
FBI/FWG	---	---	0	0,00 %
Schmid, ÖDP	0	0,00 %	0	0,00 %
Volksabstimmung	---	---	0	0,00 %
TIERSCHUTZliste	---	---	0	0,00 %
AD-Demokraten NRW	---	---	0	0,00 %
Antoni, AfD	1	0,56 %	2	1,12 %
AUFBRUCH C	---	---	0	0,00 %
BGE	---	---	0	0,00 %
DBD	---	---	0	0,00 %
DKP	---	---	0	0,00 %
ZENTRUM	---	---	0	0,00 %
DIE RECHTE	---	---	0	0,00 %
REP	---	---	0	0,00 %
DIE VIOLETTEN	---	---	0	0,00 %
JED	---	---	0	0,00 %
MLPD	---	---	0	0,00 %
PAN	---	---	0	0,00 %
Gesundheitsfor- schung	---	---	0	0,00 %
PARTEILOSE WG „BRD“	---	---	0	0,00 %
Schöner Leben	---	---	0	0,00 %
V-Partei³	---	---	1	0,56 %

## Bad Fredeburg/Oberstadt

	Erststimmen		Zweitstimmen	
Wahlberechtigte	939		939	
Wähler/innen	425	45,26 %	425	45,26 %
ungültige Stimmen	2	0,47 %	3	0,71 %
gültige Stimmen	423	99,53 %	422	99,29 %
Hieronymus, SPD	91	21,51 %	93	22,04 %
Kaiser, CDU	263	62,17 %	233	55,21 %
Verspohl, GRÜNE	11	2,60 %	13	3,08 %
Wiethoff, FDP	28	6,62 %	40	9,48 %
Wagner, PIRATEN	7	1,65 %	1	0,24 %
Huff, DIE LINKE	9	2,13 %	12	2,84 %
NPD	---	---	0	0,00 %
Die PARTEI	---	---	1	0,24 %
FREIE WÄHLER	---	---	4	0,95 %
BIG	---	---	0	0,00 %
FBI/FWG	---	---	0	0,00 %
Schmid, ÖDP	0	0,00 %	3	0,71 %
Volksabstimmung	---	---	1	0,24 %
TIERSCHUTZliste	---	---	1	0,24 %
AD-Demokraten NRW	---	---	0	0,00 %
Antoni, AfD	14	3,31 %	15	3,55 %
AUFBRUCH C	---	---	0	0,00 %
BGE	---	---	0	0,00 %
DBD	---	---	0	0,00 %
DKP	---	---	0	0,00 %
ZENTRUM	---	---	0	0,00 %
DIE RECHTE	---	---	0	0,00 %
REP	---	---	0	0,00 %
DIE VIOLETTEN	---	---	1	0,24 %
JED	---	---	0	0,00 %
MLPD	---	---	1	0,24 %
PAN	---	---	0	0,00 %
Gesundheitsfor- schung	---	---	1	0,24 %
PARTEILOSE WG „BRD“	---	---	0	0,00 %
Schöner Leben	---	---	0	0,00 %
V-Partei³	---	---	2	0,47 %

## Bad Fredeburg/Altstadt

	Erststimmen		Zweitstimmen	
Wahlberechtigte	1.229		1.229	
Wähler/innen	567	46,14 %	567	46,14 %
ungültige Stimmen	11	1,94 %	5	0,88 %
gültige Stimmen	556	98,06 %	562	99,12 %
Hieronymus, SPD	134	24,10 %	131	23,31 %
Kaiser, CDU	324	58,27 %	293	52,14 %
Verspohl, GRÜNE	26	4,68 %	25	4,45 %
Wiethoff, FDP	39	7,01 %	57	10,14 %
Wagner, PIRATEN	8	1,44 %	6	1,07 %
Huff, DIE LINKE	8	1,44 %	10	1,78 %
NPD	---	---	0	0,00 %
Die PARTEI	---	---	2	0,36 %
FREIE WÄHLER	---	---	7	1,25 %
BIG	---	---	1	0,18 %
FBI/FWG	---	---	0	0,00 %
Schmid, ÖDP	4	0,72 %	4	0,71 %
Volksabstimmung	---	---	1	0,18 %
TIERSCHUTZliste	---	---	0	0,00 %
AD-Demokraten NRW	---	---	0	0,00 %
Antoni, AfD	13	2,34 %	18	3,20 %
AUFBRUCH C	---	---	1	0,18 %
BGE	---	---	0	0,00 %
DBD	---	---	0	0,00 %
DKP	---	---	0	0,00 %
ZENTRUM	---	---	0	0,00 %
DIE RECHTE	---	---	0	0,00 %
REP	---	---	0	0,00 %
DIE VIOLETTEN	---	---	0	0,00 %
JED	---	---	1	0,18 %
MLPD	---	---	1	0,18 %
PAN	---	---	0	0,00 %
Gesundheitsfor- schung	---	---	0	0,00 %
PARTEILOSE WG „BRD“	---	---	1	0,18 %
Schöner Leben	---	---	1	0,18 %
V-Partei³	---	---	2	0,36 %

## Bad Fredeburg/Unterstadt

	Erststimmen		Zweitstimmen	
Wahlberechtigte	920		920	
Wähler/innen	457	49,67 %	457	49,67 %
ungültige Stimmen	12	2,63 %	11	2,41 %
gültige Stimmen	445	97,37 %	446	97,59 %
Hieronymus, SPD	101	22,70 %	110	24,66 %
Kaiser, CDU	251	56,40 %	219	49,10 %
Verspohl, GRÜNE	13	2,92 %	7	1,57 %
Wiethoff, FDP	36	8,09 %	57	12,78 %
Wagner, PIRATEN	4	0,90 %	6	1,35 %
Huff, DIE LINKE	17	3,82 %	16	3,59 %
NPD	---	---	0	0,00 %
Die PARTEI	---	---	1	0,22 %
FREIE WÄHLER	---	---	1	0,22 %
BIG	---	---	0	0,00 %
FBI/FWG	---	---	1	0,22 %
Schmid, ÖDP	1	0,22 %	0	0,00 %
Volksabstimmung	---	---	0	0,00 %
TIERSCHUTZliste	---	---	2	0,45 %
AD-Demokraten NRW	---	---	0	0,00 %
Antoni, AfD	22	4,94 %	24	5,38 %
AUFBRUCH C	---	---	0	0,00 %
BGE	---	---	0	0,00 %
DBD	---	---	0	0,00 %
DKP	---	---	0	0,00 %
ZENTRUM	---	---	0	0,00 %
DIE RECHTE	---	---	0	0,00 %
REP	---	---	0	0,00 %
DIE VIOLETTEN	---	---	0	0,00 %
JED	---	---	1	0,22 %
MLPD	---	---	0	0,00 %
PAN	---	---	0	0,00 %
Gesundheitsfor- schung	---	---	0	0,00 %
PARTEILOSE WG „BRD“	---	---	0	0,00 %
Schöner Leben	---	---	0	0,00 %
V-Partei³	---	---	1	0,22 %

## Rarbach

	Erststimmen		Zweitstimmen	
Wahlberechtigte	433		433	
Wähler/innen	296	68,36 %	296	68,36 %
ungültige Stimmen	2	0,68 %	1	0,34 %
gültige Stimmen	294	99,32 %	295	99,66 %
Hieronymus, SPD	26	8,84 %	33	11,19 %
Kaiser, CDU	220	74,83 %	192	65,08 %
Verspohl, GRÜNE	4	1,36 %	3	1,02 %
Wiethoff, FDP	35	11,90 %	53	17,97 %
Wagner, PIRATEN	1	0,34 %	1	0,34 %
Huff, DIE LINKE	0	0,00 %	1	0,34 %
NPD	---	---	0	0,00 %
Die PARTEI	---	---	0	0,00 %
FREIE WÄHLER	---	---	2	0,68 %
BIG	---	---	0	0,00 %
FBI/FWG	---	---	0	0,00 %
Schmid, ÖDP	0	0,00 %	0	0,00 %
Volksabstimmung	---	---	0	0,00 %
TIERSCHUTZliste	---	---	0	0,00 %
AD-Demokraten NRW	---	---	0	0,00 %
Antoni, AfD	8	2,72 %	9	3,05 %
AUFBRUCH C	---	---	0	0,00 %
BGE	---	---	0	0,00 %
DBD	---	---	0	0,00 %
DKP	---	---	0	0,00 %
ZENTRUM	---	---	0	0,00 %
DIE RECHTE	---	---	0	0,00 %
REP	---	---	0	0,00 %
DIE VIOLETTEN	---	---	0	0,00 %
JED	---	---	0	0,00 %
MLPD	---	---	0	0,00 %
PAN	---	---	0	0,00 %
Gesundheitsfor- schung	---	---	1	0,34 %
PARTEILOSE WG „BRD“	---	---	0	0,00 %
Schöner Leben	---	---	0	0,00 %
V-Partei³	---	---	0	0,00 %

## Oberhenneborn

	Erststimmen		Zweitstimmen	
Wahlberechtigte	369		369	
Wähler/innen	256	69,38 %	256	69,38 %
ungültige Stimmen	3	1,17 %	3	1,17 %
gültige Stimmen	253	98,83 %	253	98,83 %
Hieronimus, SPD	31	12,25 %	30	11,86 %
Kaiser, CDU	175	69,17 %	166	65,61 %
Verspohl, GRÜNE	4	1,58 %	6	2,37 %
Wiethoff, FDP	33	13,04 %	36	14,23 %
Wagner, PIRATEN	3	1,19 %	2	0,79 %
Huff, DIE LINKE	1	0,40 %	1	0,40 %
NPD	---	---	1	0,40 %
Die PARTEI	---	---	0	0,00 %
FREIE WÄHLER	---	---	2	0,79 %
BIG	---	---	0	0,00 %
FBI/FWG	---	---	0	0,00 %
Schmid, ÖDP	0	0,00 %	0	0,00 %
Volksabstimmung	---	---	0	0,00 %
TIERSCHUTZliste	---	---	0	0,00 %
AD-Demokraten NRW	---	---	0	0,00 %
Antoni, AfD	6	2,37 %	8	3,16 %
AUFBRUCH C	---	---	0	0,00 %
BGE	---	---	0	0,00 %
DBD	---	---	0	0,00 %
DKP	---	---	0	0,00 %
ZENTRUM	---	---	0	0,00 %
DIE RECHTE	---	---	0	0,00 %
REP	---	---	0	0,00 %
DIE VIOLETTEN	---	---	0	0,00 %
JED	---	---	0	0,00 %
MLPD	---	---	0	0,00 %
PAN	---	---	0	0,00 %
Gesundheitsfor- schung	---	---	0	0,00 %
PARTEILOSE WG „BRD“	---	---	0	0,00 %
Schöner Leben	---	---	1	0,40 %
V-Partei³	---	---	0	0,00 %

## Westernbodefild

	Erststimmen		Zweitstimmen	
Wahlberechtigte	237		237	
Wähler/innen	133	56,12 %	133	56,12 %
ungültige Stimmen	2	1,50 %	2	1,50 %
gültige Stimmen	131	98,50 %	131	98,50 %
Hieronymus, SPD	16	12,21 %	20	15,27 %
Kaiser, CDU	91	69,47 %	80	61,07 %
Verspohl, GRÜNE	4	3,05 %	1	0,76 %
Wiethoff, FDP	15	11,45 %	24	18,32 %
Wagner, PIRATEN	1	0,76 %	0	0,00 %
Huff, DIE LINKE	3	2,29 %	2	1,53 %
NPD	---	---	0	0,00 %
Die PARTEI	---	---	0	0,00 %
FREIE WÄHLER	---	---	1	0,76 %
BIG	---	---	0	0,00 %
FBI/FWG	---	---	0	0,00 %
Schmid, ÖDP	0	0,00 %	0	0,00 %
Volksabstimmung	---	---	0	0,00 %
TIERSCHUTZliste	---	---	1	0,76 %
AD-Demokraten NRW	---	---	0	0,00 %
Antoni, AfD	1	0,76 %	2	1,53 %
AUFBRUCH C	---	---	0	0,00 %
BGE	---	---	0	0,00 %
DBD	---	---	0	0,00 %
DKP	---	---	0	0,00 %
ZENTRUM	---	---	0	0,00 %
DIE RECHTE	---	---	0	0,00 %
REP	---	---	0	0,00 %
DIE VIOLETTEN	---	---	0	0,00 %
JED	---	---	0	0,00 %
MLPD	---	---	0	0,00 %
PAN	---	---	0	0,00 %
Gesundheitsfor- schung	---	---	0	0,00 %
PARTEILOSE WG „BRD“	---	---	0	0,00 %
Schöner Leben	---	---	0	0,00 %
V-Partei³	---	---	0	0,00 %

## Briefwahl I

	Erststimmen		Zweitstimmen	
Wähler/innen	621		621	
ungültige Stimmen	5	0,81 %	7	1,13 %
gültige Stimmen	616	99,19 %	614	98,87 %
Hieronymus, SPD	153	24,84 %	157	25,57 %
Kaiser, CDU	330	53,57 %	286	46,58 %
Verspohl, GRÜNE	32	5,19 %	26	4,23 %
Wiethoff, FDP	53	8,60 %	84	13,68 %
Wagner, PIRATEN	5	0,81 %	5	0,81 %
Huff, DIE LINKE	11	1,79 %	10	1,63 %
NPD	---	---	3	0,49 %
Die PARTEI	---	---	3	0,49 %
FREIE WÄHLER	---	---	2	0,33 %
BIG	---	---	0	0,00 %
FBI/FWG	---	---	0	0,00 %
Schmid, ÖDP	2	0,32 %	1	0,16 %
Volksabstimmung	---	---	0	0,00 %
TIERSCHUTZliste	---	---	1	0,16 %
AD-Demokraten NRW	---	---	0	0,00 %
Antoni, AfD	30	4,87 %	33	5,37 %
AUFBRUCH C	---	---	1	0,16 %
BGE	---	---	0	0,00 %
DBD	---	---	0	0,00 %
DKP	---	---	0	0,00 %
ZENTRUM	---	---	0	0,00 %
DIE RECHTE	---	---	0	0,00 %
REP	---	---	0	0,00 %
DIE VIOLETTEN	---	---	0	0,00 %
JED	---	---	0	0,00 %
MLPD	---	---	0	0,00 %
PAN	---	---	0	0,00 %
Gesundheitsfor- schung	---	---	1	0,16 %
PARTEILOSE WG „BRD“	---	---	0	0,00 %
Schöner Leben	---	---	0	0,00 %
V-Partei <sup>3</sup>	---	---	1	0,16 %



## Briefwahl II

	Erststimmen		Zweitstimmen	
Wähler/innen	664		664	
ungültige Stimmen	6	0,90 %	4	0,60 %
gültige Stimmen	658	99,10 %	660	99,40 %
Hieronymus, SPD	137	20,82 %	136	20,61 %
Kaiser, CDU	395	60,03 %	352	53,33 %
Verspohl, GRÜNE	22	3,34 %	24	3,64 %
Wiethoff, FDP	63	9,57 %	96	14,55 %
Wagner, PIRATEN	3	0,46 %	1	0,15 %
Huff, DIE LINKE	9	1,37 %	8	1,21 %
NPD	---	---	3	0,45 %
Die PARTEI	---	---	2	0,30 %
FREIE WÄHLER	---	---	0	0,00 %
BIG	---	---	0	0,00 %
FBI/FWG	---	---	0	0,00 %
Schmid, ÖDP	0	0,00 %	0	0,00 %
Volksabstimmung	---	---	0	0,00 %
TIERSCHUTZliste	---	---	5	0,76 %
AD-Demokraten NRW	---	---	0	0,00 %
Antoni, AfD	29	4,41 %	24	3,64 %
AUFBRUCH C	---	---	0	0,00 %
BGE	---	---	0	0,00 %
DBD	---	---	0	0,00 %
DKP	---	---	0	0,00 %
ZENTRUM	---	---	0	0,00 %
DIE RECHTE	---	---	0	0,00 %
REP	---	---	0	0,00 %
DIE VIOLETTEN	---	---	0	0,00 %
JED	---	---	3	0,45 %
MLPD	---	---	1	0,15 %
PAN	---	---	0	0,00 %
Gesundheitsfor- schung	---	---	0	0,00 %
PARTEILOSE WG „BRD“	---	---	0	0,00 %
Schöner Leben	---	---	2	0,30 %
V-Partei <sup>3</sup>	---	---	3	0,45 %

## Briefwahl III

	Erststimmen		Zweitstimmen	
Wähler/innen	594		594	
ungültige Stimmen	5	0,84 %	4	0,67 %
gültige Stimmen	589	99,16 %	590	99,33 %
Hieronymus, SPD	133	22,58 %	141	23,90 %
Kaiser, CDU	339	57,56 %	297	50,34 %
Verspohl, GRÜNE	20	3,40 %	21	3,56 %
Wiethoff, FDP	63	10,70 %	91	15,42 %
Wagner, PIRATEN	3	0,51 %	2	0,34 %
Huff, DIE LINKE	10	1,70 %	7	1,19 %
NPD	---	---	0	0,00 %
Die PARTEI	---	---	2	0,34 %
FREIE WÄHLER	---	---	2	0,34 %
BIG	---	---	0	0,00 %
FBI/FWG	---	---	0	0,00 %
Schmid, ÖDP	1	0,17 %	1	0,17 %
Volksabstimmung	---	---	0	0,00 %
TIERSCHUTZliste	---	---	4	0,68 %
AD-Demokraten NRW	---	---	0	0,00 %
Antoni, AfD	20	3,40 %	19	3,22 %
AUFBRUCH C	---	---	0	0,00 %
BGE	---	---	0	0,00 %
DBD	---	---	1	0,17 %
DKP	---	---	0	0,00 %
ZENTRUM	---	---	0	0,00 %
DIE RECHTE	---	---	0	0,00 %
REP	---	---	0	0,00 %
DIE VIOLETTEN	---	---	0	0,00 %
JED	---	---	0	0,00 %
MLPD	---	---	0	0,00 %
PAN	---	---	0	0,00 %
Gesundheitsfor- schung	---	---	0	0,00 %
PARTEILOSE WG „BRD“	---	---	0	0,00 %
Schöner Leben	---	---	1	0,17 %
V-Partei <sup>3</sup>	---	---	1	0,17 %

## Briefwahl IV

	Erststimmen		Zweitstimmen	
Wähler/innen	567		567	
ungültige Stimmen	3	0,53 %	1	0,18 %
gültige Stimmen	564	99,47 %	566	99,82 %
Hieronymus, SPD	89	15,78 %	90	15,90 %
Kaiser, CDU	341	60,46 %	313	55,30 %
Verspohl, GRÜNE	35	6,21 %	32	5,65 %
Wiethoff, FDP	54	9,57 %	72	12,72 %
Wagner, PIRATEN	3	0,53 %	2	0,35 %
Huff, DIE LINKE	16	2,84 %	17	3,00 %
NPD	---	---	0	0,00 %
Die PARTEI	---	---	0	0,00 %
FREIE WÄHLER	---	---	0	0,00 %
BIG	---	---	0	0,00 %
FBI/FWG	---	---	0	0,00 %
Schmid, ÖDP	1	0,18 %	0	0,00 %
Volksabstimmung	---	---	0	0,00 %
TIERSCHUTZliste	---	---	3	0,53 %
AD-Demokraten NRW	---	---	0	0,00 %
Antoni, AfD	25	4,43 %	32	5,65 %
AUFBRUCH C	---	---	2	0,35 %
BGE	---	---	0	0,00 %
DBD	---	---	0	0,00 %
DKP	---	---	0	0,00 %
ZENTRUM	---	---	0	0,00 %
DIE RECHTE	---	---	0	0,00 %
REP	---	---	0	0,00 %
DIE VIOLETTEN	---	---	1	0,18 %
JED	---	---	0	0,00 %
MLPD	---	---	0	0,00 %
PAN	---	---	0	0,00 %
Gesundheitsfor- schung	---	---	0	0,00 %
PARTEILOSE WG „BRD“	---	---	0	0,00 %
Schöner Leben	---	---	0	0,00 %
V-Partei <sup>3</sup>	---	---	2	0,35 %

## Briefwahl V

	Erststimmen		Zweitstimmen	
Wähler/innen	672		672	
ungültige Stimmen	4	0,60 %	5	0,74 %
gültige Stimmen	668	99,40 %	667	99,26 %
Hieronymus, SPD	128	19,16 %	126	18,89 %
Kaiser, CDU	391	58,53 %	348	52,17 %
Verspohl, GRÜNE	33	4,94 %	24	3,60 %
Wiethoff, FDP	60	8,98 %	103	15,44 %
Wagner, PIRATEN	2	0,30 %	1	0,15 %
Huff, DIE LINKE	16	2,40 %	16	2,40 %
NPD	---	---	2	0,30 %
Die PARTEI	---	---	4	0,60 %
FREIE WÄHLER	---	---	3	0,45 %
BIG	---	---	3	0,45 %
FBI/FWG	---	---	4	0,60 %
Schmid, ÖDP	2	0,30 %	0	0,00 %
Volksabstimmung	---	---	0	0,00 %
TIERSCHUTZliste	---	---	0	0,00 %
AD-Demokraten NRW	---	---	0	0,00 %
Antoni, AfD	36	5,39 %	31	4,65 %
AUFBRUCH C	---	---	0	0,00 %
BGE	---	---	0	0,00 %
DBD	---	---	0	0,00 %
DKP	---	---	0	0,00 %
ZENTRUM	---	---	0	0,00 %
DIE RECHTE	---	---	0	0,00 %
REP	---	---	0	0,00 %
DIE VIOLETTEN	---	---	0	0,00 %
JED	---	---	0	0,00 %
MLPD	---	---	0	0,00 %
PAN	---	---	0	0,00 %
Gesundheitsfor- schung	---	---	0	0,00 %
PARTEILOSE WG „BRD“	---	---	0	0,00 %
Schöner Leben	---	---	0	0,00 %
V-Partei <sup>3</sup>	---	---	2	0,30 %

## Briefwahl VI

	Erststimmen		Zweitstimmen	
Wähler/innen	570		570	
ungültige Stimmen	8	1,40 %	5	0,88 %
gültige Stimmen	562	98,60 %	565	99,12 %
Hieronymus, SPD	120	21,35 %	121	21,42 %
Kaiser, CDU	324	57,65 %	302	53,45 %
Verspohl, GRÜNE	20	3,56 %	20	3,54 %
Wiethoff, FDP	57	10,14 %	69	12,21 %
Wagner, PIRATEN	6	1,07 %	3	0,53 %
Huff, DIE LINKE	14	2,49 %	13	2,30 %
NPD	---	---	2	0,35 %
Die PARTEI	---	---	4	0,71 %
FREIE WÄHLER	---	---	2	0,35 %
BIG	---	---	0	0,00 %
FBI/FWG	---	---	0	0,00 %
Schmid, ÖDP	1	0,18 %	0	0,00 %
Volksabstimmung	---	---	1	0,18 %
TIERSCHUTZliste	---	---	3	0,53 %
AD-Demokraten NRW	---	---	0	0,00 %
Antoni, AfD	20	3,56 %	20	3,54 %
AUFBRUCH C	---	---	0	0,00 %
BGE	---	---	2	0,35 %
DBD	---	---	0	0,00 %
DKP	---	---	0	0,00 %
ZENTRUM	---	---	0	0,00 %
DIE RECHTE	---	---	0	0,00 %
REP	---	---	0	0,00 %
DIE VIOLETTEN	---	---	0	0,00 %
JED	---	---	1	0,18 %
MLPD	---	---	0	0,00 %
PAN	---	---	0	0,00 %
Gesundheitsfor- schung	---	---	1	0,18 %
PARTEILOSE WG „BRD“	---	---	1	0,18 %
Schöner Leben	---	---	0	0,00 %
V-Partei <sup>3</sup>	---	---	0	0,00 %

# Übersicht Stimmbezirke

Stadt Schmallenberg  
Landtagswahl 14.05.2017  
Zusammenstellung der Ergebnisse nach Stimmbezirken - Erststimmen -

Stimmbezirk	Wahlberechtigte	Wähler	gültig	Hieronymus SPD	Kaiser CDU	Verspohl GRÜNE	Wiethoff FDP	Wagner PIRATEN	Huff DIE LINKE	Schmid ÖDP	Antoni AfD
<b>Fleckenberg</b>	1.211	630	622	155	<b>353</b>	24	38	6	11	3	32
		52,02 %	98,73 %	24,92 %	<b>56,75 %</b>	3,86 %	6,11 %	0,96 %	1,77 %	0,48 %	5,14 %
<b>Grafschaft</b>	889	510	501	59	<b>347</b>	27	34	8	14	1	11
		57,37 %	98,24 %	11,78 %	<b>69,26 %</b>	5,39 %	6,79 %	1,60 %	2,79 %	0,20 %	2,20 %
<b>Latrop</b>	137	80	79	13	<b>54</b>	2	9	0	0	0	1
		58,39 %	98,75 %	16,46 %	<b>68,35 %</b>	2,53 %	11,39 %	0,00 %	0,00 %	0,00 %	1,27 %
<b>Gleidorf</b>	1.067	512	500	151	<b>225</b>	22	33	13	16	0	40
		47,99 %	97,66 %	30,20 %	<b>45,00 %</b>	4,40 %	6,60 %	2,60 %	3,20 %	0,00 %	8,00 %
<b>Westfeld</b>	681	398	390	62	<b>262</b>	10	37	3	7	1	8
		58,44 %	97,99 %	15,90 %	<b>67,18 %</b>	2,56 %	9,49 %	0,77 %	1,79 %	0,26 %	2,05 %
<b>Nordenau</b>	205	123	122	11	<b>86</b>	5	10	0	2	0	8
		60,00 %	99,19 %	9,02 %	<b>70,49 %</b>	4,10 %	8,20 %	0,00 %	1,64 %	0,00 %	6,56 %
<b>Oberkirchen</b>	866	477	471	76	<b>319</b>	19	33	7	11	1	5
		55,08 %	98,74 %	16,14 %	<b>67,73 %</b>	4,03 %	7,01 %	1,49 %	2,34 %	0,21 %	1,06 %
<b>Holthausen</b>	568	341	333	60	<b>192</b>	11	35	3	5	1	26
		60,04 %	97,65 %	18,02 %	<b>57,66 %</b>	3,30 %	10,51 %	0,90 %	1,50 %	0,30 %	7,81 %
<b>Sorpetal</b>	369	224	224	30	<b>159</b>	7	18	0	4	0	6
		60,70 %	100,00 %	13,39 %	<b>70,98 %</b>	3,12 %	8,04 %	0,00 %	1,79 %	0,00 %	2,68 %
<b>Schmallenberg/Oberstadt-Links</b>	974	466	457	112	<b>256</b>	22	30	6	7	0	24
		47,84 %	98,07 %	24,51 %	<b>56,02 %</b>	4,81 %	6,56 %	1,31 %	1,53 %	0,00 %	5,25 %

Stimmbezirk	Wahlberechtigte	Wähler	gültig	Hieronymus SPD	Kaiser CDU	Verspohl GRÜNE	Wiethoff FDP	Wagner PIRATEN	Huff DIE LINKE	Schmid ÖDP	Antoni AfD
<b>Schmallenberg/Oberstadt-Rechts</b>	828	294	289	67	<b>166</b>	15	17	7	6	1	10
		35,51 %	98,30 %	23,18 %	<b>57,44 %</b>	5,19 %	5,88 %	2,42 %	2,08 %	0,35 %	3,46 %
<b>Schmallenberg/Mittelstadt</b>	1.031	397	388	76	<b>214</b>	10	47	7	9	2	23
		38,51 %	97,73 %	19,59 %	<b>55,15 %</b>	2,58 %	12,11 %	1,80 %	2,32 %	0,52 %	5,93 %
<b>Schmallenberg/Unterstadt I</b>	809	321	320	91	<b>165</b>	24	19	1	14	1	5
		39,68 %	99,69 %	28,44 %	<b>51,56 %</b>	7,50 %	5,94 %	0,31 %	4,38 %	0,31 %	1,56 %
<b>Schmallenberg/Unterstadt II</b>	902	409	401	98	<b>216</b>	16	20	7	16	0	28
		45,34 %	98,04 %	24,44 %	<b>53,87 %</b>	3,99 %	4,99 %	1,75 %	3,99 %	0,00 %	6,98 %
<b>Wormbach</b>	658	380	377	58	<b>266</b>	15	26	2	0	1	9
		57,75 %	99,21 %	15,38 %	<b>70,56 %</b>	3,98 %	6,90 %	0,53 %	0,00 %	0,27 %	2,39 %
<b>Lenne</b>	338	207	205	43	<b>122</b>	4	23	0	3	1	9
		61,24 %	99,03 %	20,98 %	<b>59,51 %</b>	1,95 %	11,22 %	0,00 %	1,46 %	0,49 %	4,39 %
<b>Felbecke</b>	296	199	197	31	<b>132</b>	4	20	0	1	0	9
		67,23 %	98,99 %	15,74 %	<b>67,01 %</b>	2,03 %	10,15 %	0,00 %	0,51 %	0,00 %	4,57 %
<b>Berghausen</b>	566	359	358	53	<b>242</b>	10	33	5	6	1	8
		63,43 %	99,72 %	14,80 %	<b>67,60 %</b>	2,79 %	9,22 %	1,40 %	1,68 %	0,28 %	2,23 %
<b>Arpe</b>	308	208	207	38	<b>133</b>	3	23	0	1	0	9
		67,53 %	99,52 %	18,36 %	<b>64,25 %</b>	1,45 %	11,11 %	0,00 %	0,48 %	0,00 %	4,35 %
<b>Bracht</b>	407	209	206	50	<b>121</b>	4	18	2	2	0	9
		51,35 %	98,56 %	24,27 %	<b>58,74 %</b>	1,94 %	8,74 %	0,97 %	0,97 %	0,00 %	4,37 %
<b>Bödefeld</b>	1.218	604	595	103	<b>366</b>	17	85	0	13	1	10
		49,59 %	98,51 %	17,31 %	<b>61,51 %</b>	2,86 %	14,29 %	0,00 %	2,18 %	0,17 %	1,68 %
<b>Dorlar</b>	808	460	458	58	<b>339</b>	9	25	7	10	3	7
		56,93 %	99,57 %	12,66 %	<b>74,02 %</b>	1,97 %	5,46 %	1,53 %	2,18 %	0,66 %	1,53 %

Stimmbezirk	Wahlberechtigte	Wähler	gültig	Hieronymus SPD	Kaiser CDU	Verspohl GRÜNE	Wiethoff FDP	Wagner PIRATEN	Huff DIE LINKE	Schmid ÖDP	Antoni AfD
Altenilpe	266	180	179	12	<b>134</b>	11	20	0	1	0	1
		67,67 %	99,44 %	6,70 %	<b>74,86 %</b>	6,15 %	11,17 %	0,00 %	0,56 %	0,00 %	0,56 %
Bad Fredeburg/Oberstadt	939	425	423	91	<b>263</b>	11	28	7	9	0	14
		45,26 %	99,53 %	21,51 %	<b>62,17 %</b>	2,60 %	6,62 %	1,65 %	2,13 %	0,00 %	3,31 %
Bad Fredeburg/Altstadt	1.229	567	556	134	<b>324</b>	26	39	8	8	4	13
		46,14 %	98,06 %	24,10 %	<b>58,27 %</b>	4,68 %	7,01 %	1,44 %	1,44 %	0,72 %	2,34 %
Bad Fredeburg/Unterstadt	920	457	445	101	<b>251</b>	13	36	4	17	1	22
		49,67 %	97,37 %	22,70 %	<b>56,40 %</b>	2,92 %	8,09 %	0,90 %	3,82 %	0,22 %	4,94 %
Rarbach	433	296	294	26	<b>220</b>	4	35	1	0	0	8
		68,36 %	99,32 %	8,84 %	<b>74,83 %</b>	1,36 %	11,90 %	0,34 %	0,00 %	0,00 %	2,72 %
Oberhenneborn	369	256	253	31	<b>175</b>	4	33	3	1	0	6
		69,38 %	98,83 %	12,25 %	<b>69,17 %</b>	1,58 %	13,04 %	1,19 %	0,40 %	0,00 %	2,37 %
Westernbödefeld	237	133	131	16	<b>91</b>	4	15	1	3	0	1
		56,12 %	98,50 %	12,21 %	<b>69,47 %</b>	3,05 %	11,45 %	0,76 %	2,29 %	0,00 %	0,76 %
Briefwahl I	0	621	616	153	<b>330</b>	32	53	5	11	2	30
			99,19 %	24,84 %	<b>53,57 %</b>	5,19 %	8,60 %	0,81 %	1,79 %	0,32 %	4,87 %
Briefwahl II	0	664	658	137	<b>395</b>	22	63	3	9	0	29
			99,10 %	20,82 %	<b>60,03 %</b>	3,34 %	9,57 %	0,46 %	1,37 %	0,00 %	4,41 %
Briefwahl III	0	594	589	133	<b>339</b>	20	63	3	10	1	20
			99,16 %	22,58 %	<b>57,56 %</b>	3,40 %	10,70 %	0,51 %	1,70 %	0,17 %	3,40 %
Briefwahl IV	0	567	564	89	<b>341</b>	35	54	3	16	1	25
			99,47 %	15,78 %	<b>60,46 %</b>	6,21 %	9,57 %	0,53 %	2,84 %	0,18 %	4,43 %
Briefwahl V	0	672	668	128	<b>391</b>	33	60	2	16	2	36
			99,40 %	19,16 %	<b>58,53 %</b>	4,94 %	8,98 %	0,30 %	2,40 %	0,30 %	5,39 %
Briefwahl VI	0	570	562	120	<b>324</b>	20	57	6	14	1	20



Stimmbezirk	Wahlberechtigte	Wähler	gültig	Hieronymus SPD	Kaiser CDU	Verspohl GRÜNE	Wiethoff FDP	Wagner PIRATEN	Huff DIE LINKE	Schmid ÖDP	Antoni AfD
			98,60 %	21,35 %	<b>57,65 %</b>	3,56 %	10,14 %	1,07 %	2,49 %	0,18 %	3,56 %
<b>Stadt Schmalenberg</b>	19.529	13.810	13.638	2.666	<b>8.313</b>	515	1.189	130	273	30	522
		70,72 %	98,75 %	19,55 %	<b>60,95 %</b>	3,78 %	8,72 %	0,95 %	2,00 %	0,22 %	3,83 %

Stadt Schmallenberg  
Landtagswahl 14.05.2017  
Zusammenstellung der Ergebnisse nach Stimmbezirken - Zweitstimmen -

Stimmbezirk	Wahlberechtigte	Wähler	gültig	SPD	CDU	GRÜNE	FDP	PIRATEN	DIE LINKE	NPD	Die PAR-TEI	FREIE WÄHLER	BIG	FBI/FWG	ÖDP	Volksabstimmung	TIERSCHULISTE	AD-Demokraten NRW
Fleckenberg	1.211	630	622	161	<b>313</b>	26	53	4	16	1	1	3	0	0	2	0	4	0
		52,02 %	98,73 %	25,88 %	<b>50,32 %</b>	4,18 %	8,52 %	0,64 %	2,57 %	0,16 %	0,16 %	0,48 %	0,00 %	0,00 %	0,32 %	0,00 %	0,64 %	0,00 %
Grafschaft	889	510	505	56	<b>335</b>	25	53	1	12	0	2	2	0	0	1	0	2	0
		57,37 %	99,02 %	11,09 %	<b>66,34 %</b>	4,95 %	10,50 %	0,20 %	2,38 %	0,00 %	0,40 %	0,40 %	0,00 %	0,00 %	0,20 %	0,00 %	0,40 %	0,00 %
Latrop	137	80	80	8	<b>50</b>	1	16	2	0	1	0	0	0	0	0	0	1	0
		58,39 %	100,00 %	10,00 %	<b>62,50 %</b>	1,25 %	20,00 %	2,50 %	0,00 %	1,25 %	0,00 %	0,00 %	0,00 %	0,00 %	0,00 %	0,00 %	1,25 %	0,00 %
Gleidorf	1.067	512	503	157	<b>216</b>	21	36	10	14	1	0	1	0	1	1	1	1	0
		47,99 %	98,24 %	31,21 %	<b>42,94 %</b>	4,17 %	7,16 %	1,99 %	2,78 %	0,20 %	0,00 %	0,20 %	0,00 %	0,20 %	0,20 %	0,20 %	0,20 %	0,20 %
Westfeld	681	398	392	61	<b>244</b>	12	44	5	7	1	2	0	1	0	0	0	0	0
		58,44 %	98,49 %	15,56 %	<b>62,24 %</b>	3,06 %	11,22 %	1,28 %	1,79 %	0,26 %	0,51 %	0,00 %	0,26 %	0,00 %	0,00 %	0,00 %	0,00 %	0,00 %
Nordenau	205	123	120	11	<b>77</b>	6	16	0	3	0	0	0	0	0	0	0	0	0
		60,00 %	97,56 %	9,17 %	<b>64,17 %</b>	5,00 %	13,33 %	0,00 %	2,50 %	0,00 %	0,00 %	0,00 %	0,00 %	0,00 %	0,00 %	0,00 %	0,00 %	0,00 %
Oberkirchen	866	477	474	73	<b>282</b>	26	64	3	11	1	2	1	0	0	1	0	0	0
		55,08 %	99,37 %	15,40 %	<b>59,49 %</b>	5,49 %	13,50 %	0,63 %	2,32 %	0,21 %	0,42 %	0,21 %	0,00 %	0,00 %	0,21 %	0,00 %	0,00 %	0,00 %
Holthausen	568	341	337	70	<b>174</b>	9	41	1	4	1	3	3	0	0	0	0	3	0
		60,04 %	98,83 %	20,77 %	<b>51,63 %</b>	2,67 %	12,17 %	0,30 %	1,19 %	0,30 %	0,89 %	0,89 %	0,00 %	0,00 %	0,00 %	0,00 %	0,89 %	0,00 %
Sorpetal	369	224	224	30	<b>145</b>	6	28	0	4	0	0	0	0	0	0	0	3	0
		60,70 %	100,00 %	13,39 %	<b>64,73 %</b>	2,68 %	12,50 %	0,00 %	1,79 %	0,00 %	0,00 %	0,00 %	0,00 %	0,00 %	0,00 %	0,00 %	1,34 %	0,00 %
Schmallenberg/Oberstadt-Links	974	466	454	102	<b>222</b>	25	55	6	9	1	1	1	0	0	0	0	1	0
		47,84 %	97,42 %	22,47 %	<b>48,90 %</b>	5,51 %	12,11 %	1,32 %	1,98 %	0,22 %	0,22 %	0,22 %	0,00 %	0,00 %	0,00 %	0,00 %	0,22 %	0,00 %
Schmallenberg/Oberstadt-Rechts	828	294	291	73	<b>139</b>	15	33	2	8	0	0	3	0	0	1	0	2	0
		35,51 %	98,98 %	25,09 %	<b>47,77 %</b>	5,15 %	11,34 %	0,69 %	2,75 %	0,00 %	0,00 %	1,03 %	0,00 %	0,00 %	0,34 %	0,00 %	0,69 %	0,00 %
Schmallenberg/Mittelstadt	1.031	397	389	79	<b>188</b>	11	54	5	13	4	3	4	2	0	2	0	1	0
		38,51 %	97,98 %	20,31 %	<b>48,33 %</b>	2,83 %	13,88 %	1,29 %	3,34 %	1,03 %	0,77 %	1,03 %	0,51 %	0,00 %	0,51 %	0,00 %	0,26 %	0,00 %
Schmallenberg/Unterstadt I	809	321	315	99	<b>136</b>	18	36	1	10	0	0	0	0	0	1	1	0	0
		39,68 %	98,13 %	31,43 %	<b>43,17 %</b>	5,71 %	11,43 %	0,32 %	3,17 %	0,00 %	0,00 %	0,00 %	0,00 %	0,00 %	0,32 %	0,32 %	0,00 %	0,00 %
Schmallenberg/Unterstadt II	902	409	399	102	<b>179</b>	13	40	5	15	0	0	0	1	0	1	0	4	1
		45,34 %	97,56 %	25,56 %	<b>44,86 %</b>	3,26 %	10,03 %	1,25 %	3,76 %	0,00 %	0,00 %	0,00 %	0,25 %	0,00 %	0,25 %	0,00 %	1,00 %	0,25 %
Wormbach	658	380	377	63	<b>235</b>	10	44	0	2	2	3	2	0	0	0	0	3	0
		57,75 %	99,21 %	16,71 %	<b>62,33 %</b>	2,65 %	11,67 %	0,00 %	0,53 %	0,53 %	0,80 %	0,53 %	0,00 %	0,00 %	0,00 %	0,00 %	0,80 %	0,00 %
Lenne	338	207	204	41	<b>100</b>	5	38	1	3	0	0	1	0	1	0	0	0	0
		61,24 %	98,55 %	20,10 %	<b>49,02 %</b>	2,45 %	18,63 %	0,49 %	1,47 %	0,00 %	0,00 %	0,49 %	0,00 %	0,49 %	0,00 %	0,00 %	0,00 %	0,00 %
Felbecke	296	199	199	29	<b>113</b>	8	34	1	2	1	0	0	0	0	0	0	0	0
		67,23 %	100,00 %	14,57 %	<b>56,78 %</b>	4,02 %	17,09 %	0,50 %	1,01 %	0,50 %	0,00 %	0,00 %	0,00 %	0,00 %	0,00 %	0,00 %	0,00 %	0,00 %

Stimmbezirk	Wahlberechtigte	Wähler	gültig	SPD	CDU	GRÜNE	FDP	PIRATEN	DIE LINKE	NPD	Die PARTEI	FREIE WÄHLER	BIG	FBI/FWG	ÖDP	Volksabstimmung	TIERSCHULISTE	AD-Demokraten NRW
Berghausen	566	359	357	55	<b>216</b>	12	44	4	4	3	0	0	0	0	2	0	2	0
		63,43 %	99,44 %	15,41 %	<b>60,50 %</b>	3,36 %	12,32 %	1,12 %	1,12 %	0,84 %	0,00 %	0,00 %	0,00 %	0,00 %	0,56 %	0,00 %	0,56 %	0,00 %
Arpe	308	208	207	36	<b>113</b>	5	34	0	1	0	1	3	0	0	1	0	1	0
		67,53 %	99,52 %	17,39 %	<b>54,59 %</b>	2,42 %	16,43 %	0,00 %	0,48 %	0,00 %	0,48 %	1,45 %	0,00 %	0,00 %	0,48 %	0,00 %	0,48 %	0,00 %
Bracht	407	209	208	50	<b>114</b>	7	13	0	2	1	0	0	0	0	0	0	0	0
		51,35 %	99,52 %	24,04 %	<b>54,81 %</b>	3,37 %	6,25 %	0,00 %	0,96 %	0,48 %	0,00 %	0,00 %	0,00 %	0,00 %	0,00 %	0,00 %	0,00 %	0,00 %
Bödefeld	1.218	604	596	113	<b>329</b>	12	90	2	13	2	3	5	0	1	1	0	1	1
		49,59 %	98,68 %	18,96 %	<b>55,20 %</b>	2,01 %	15,10 %	0,34 %	2,18 %	0,34 %	0,50 %	0,84 %	0,00 %	0,17 %	0,17 %	0,00 %	0,17 %	0,17 %
Dorlar	808	460	459	66	<b>311</b>	12	35	3	14	0	0	3	0	0	3	0	2	0
		56,93 %	99,78 %	14,38 %	<b>67,76 %</b>	2,61 %	7,63 %	0,65 %	3,05 %	0,00 %	0,00 %	0,65 %	0,00 %	0,00 %	0,65 %	0,00 %	0,44 %	0,00 %
Altenilpe	266	180	179	19	<b>116</b>	17	22	2	0	0	0	0	0	0	0	0	0	0
		67,67 %	99,44 %	10,61 %	<b>64,80 %</b>	9,50 %	12,29 %	1,12 %	0,00 %	0,00 %	0,00 %	0,00 %	0,00 %	0,00 %	0,00 %	0,00 %	0,00 %	0,00 %
Bad Fredeburg/Oberstadt	939	425	422	93	<b>233</b>	13	40	1	12	0	1	4	0	0	3	1	1	0
		45,26 %	99,29 %	22,04 %	<b>55,21 %</b>	3,08 %	9,48 %	0,24 %	2,84 %	0,00 %	0,24 %	0,95 %	0,00 %	0,00 %	0,71 %	0,24 %	0,24 %	0,00 %
Bad Fredeburg/Altstadt	1.229	567	562	131	<b>293</b>	25	57	6	10	0	2	7	1	0	4	1	0	0
		46,14 %	99,12 %	23,31 %	<b>52,14 %</b>	4,45 %	10,14 %	1,07 %	1,78 %	0,00 %	0,36 %	1,25 %	0,18 %	0,00 %	0,71 %	0,18 %	0,00 %	0,00 %
Bad Fredeburg/Unterstadt	920	457	446	110	<b>219</b>	7	57	6	16	0	1	1	0	1	0	0	2	0
		49,67 %	97,59 %	24,66 %	<b>49,10 %</b>	1,57 %	12,78 %	1,35 %	3,59 %	0,00 %	0,22 %	0,22 %	0,00 %	0,22 %	0,00 %	0,00 %	0,45 %	0,00 %
Rarbach	433	296	295	33	<b>192</b>	3	53	1	1	0	0	2	0	0	0	0	0	0
		68,36 %	99,66 %	11,19 %	<b>65,08 %</b>	1,02 %	17,97 %	0,34 %	0,34 %	0,00 %	0,00 %	0,68 %	0,00 %	0,00 %	0,00 %	0,00 %	0,00 %	0,00 %
Oberhenneborn	369	256	253	30	<b>166</b>	6	36	2	1	1	0	2	0	0	0	0	0	0
		69,38 %	98,83 %	11,86 %	<b>65,61 %</b>	2,37 %	14,23 %	0,79 %	0,40 %	0,40 %	0,00 %	0,79 %	0,00 %	0,00 %	0,00 %	0,00 %	0,00 %	0,00 %
Westernbödefeld	237	133	131	20	<b>80</b>	1	24	0	2	0	0	1	0	0	0	0	1	0
		56,12 %	98,50 %	15,27 %	<b>61,07 %</b>	0,76 %	18,32 %	0,00 %	1,53 %	0,00 %	0,00 %	0,76 %	0,00 %	0,00 %	0,00 %	0,00 %	0,76 %	0,00 %
Briefwahl I	0	621	614	157	<b>286</b>	26	84	5	10	3	3	2	0	0	1	0	1	0
		98,87 %	25,57 %	<b>46,58 %</b>	4,23 %	13,68 %	0,81 %	1,63 %	0,49 %	0,49 %	0,33 %	0,00 %	0,00 %	0,16 %	0,00 %	0,16 %	0,00 %	
Briefwahl II	0	664	660	136	<b>352</b>	24	96	1	8	3	2	0	0	0	0	0	5	0
		99,40 %	20,61 %	<b>53,33 %</b>	3,64 %	14,55 %	0,15 %	1,21 %	0,45 %	0,30 %	0,00 %	0,00 %	0,00 %	0,00 %	0,00 %	0,76 %	0,00 %	
Briefwahl III	0	594	590	141	<b>297</b>	21	91	2	7	0	2	2	0	0	1	0	4	0
		99,33 %	23,90 %	<b>50,34 %</b>	3,56 %	15,42 %	0,34 %	1,19 %	0,00 %	0,34 %	0,34 %	0,00 %	0,00 %	0,17 %	0,00 %	0,68 %	0,00 %	
Briefwahl IV	0	567	566	90	<b>313</b>	32	72	2	17	0	0	0	0	0	0	0	3	0
		99,82 %	15,90 %	<b>55,30 %</b>	5,65 %	12,72 %	0,35 %	3,00 %	0,00 %	0,00 %	0,00 %	0,00 %	0,00 %	0,00 %	0,00 %	0,53 %	0,00 %	
Briefwahl V	0	672	667	126	<b>348</b>	24	103	1	16	2	4	3	3	4	0	0	0	0
		99,26 %	18,89 %	<b>52,17 %</b>	3,60 %	15,44 %	0,15 %	2,40 %	0,30 %	0,60 %	0,45 %	0,45 %	0,60 %	0,00 %	0,00 %	0,00 %	0,00 %	
Briefwahl VI	0	570	565	121	<b>302</b>	20	69	3	13	2	4	2	0	0	0	1	3	0
		99,12 %	21,42 %	<b>53,45 %</b>	3,54 %	12,21 %	0,53 %	2,30 %	0,35 %	0,71 %	0,35 %	0,00 %	0,00 %	0,00 %	0,18 %	0,53 %	0,00 %	
Stadt Schmalenberg	19.529	13.810	13.662	2.742	<b>7.428</b>	504	1.705	88	280	31	40	58	8	8	26	5	51	2
		70,72 %	98,93 %	20,07 %	<b>54,37 %</b>	3,69 %	12,48 %	0,64 %	2,05 %	0,23 %	0,29 %	0,42 %	0,06 %	0,06 %	0,19 %	0,04 %	0,37 %	0,01 %

Stimmbezirk	AfD	AUFBRUCH C	BGE	DBD	DKP	ZENTRUM	DIE RECHTE	REP	DIE VIO- LETTEN	JED	MLPD	PAN	Gesund- heitsfor- schung	PARTEI- LOSE WG „BRD“	Schöner Leben	V-Partei³
Fleckenberg	32	0	0	0	0	0	0	1	0	0	0	0	0	1	0	4
	5,14 %	0,00 %	0,00 %	0,00 %	0,00 %	0,00 %	0,00 %	0,16 %	0,00 %	0,00 %	0,00 %	0,00 %	0,00 %	0,16 %	0,00 %	0,64 %
Grafschaft	13	1	0	0	0	0	0	0	0	0	0	0	0	1	0	1
	2,57 %	0,20 %	0,00 %	0,00 %	0,00 %	0,00 %	0,00 %	0,00 %	0,00 %	0,00 %	0,00 %	0,00 %	0,20 %	0,00 %	0,20 %	0,00 %
Latrop	1	0	0	0	0	0	0	0	0	0	0	0	0	0	0	0
	1,25 %	0,00 %	0,00 %	0,00 %	0,00 %	0,00 %	0,00 %	0,00 %	0,00 %	0,00 %	0,00 %	0,00 %	0,00 %	0,00 %	0,00 %	0,00 %
Gleidorf	39	0	0	0	0	0	0	0	1	1	0	0	0	1	0	1
	7,75 %	0,00 %	0,00 %	0,00 %	0,00 %	0,00 %	0,00 %	0,00 %	0,20 %	0,20 %	0,00 %	0,00 %	0,00 %	0,20 %	0,00 %	0,20 %
Westfeld	14	0	0	0	0	0	0	0	0	0	0	0	0	0	0	1
	3,57 %	0,00 %	0,00 %	0,00 %	0,00 %	0,00 %	0,00 %	0,00 %	0,00 %	0,00 %	0,00 %	0,00 %	0,00 %	0,00 %	0,00 %	0,26 %
Nordenau	7	0	0	0	0	0	0	0	0	0	0	0	0	0	0	0
	5,83 %	0,00 %	0,00 %	0,00 %	0,00 %	0,00 %	0,00 %	0,00 %	0,00 %	0,00 %	0,00 %	0,00 %	0,00 %	0,00 %	0,00 %	0,00 %
Oberkirchen	7	0	0	0	0	0	0	0	0	0	1	0	1	0	0	1
	1,48 %	0,00 %	0,00 %	0,00 %	0,00 %	0,00 %	0,00 %	0,00 %	0,00 %	0,00 %	0,21 %	0,00 %	0,21 %	0,00 %	0,00 %	0,21 %
Holthausen	24	0	0	0	0	0	1	0	1	0	0	0	0	0	0	2
	7,12 %	0,00 %	0,00 %	0,00 %	0,00 %	0,00 %	0,30 %	0,00 %	0,30 %	0,00 %	0,00 %	0,00 %	0,00 %	0,00 %	0,00 %	0,59 %
Sorpetal	8	0	0	0	0	0	0	0	0	0	0	0	0	0	0	0
	3,57 %	0,00 %	0,00 %	0,00 %	0,00 %	0,00 %	0,00 %	0,00 %	0,00 %	0,00 %	0,00 %	0,00 %	0,00 %	0,00 %	0,00 %	0,00 %
Schmallen- berg/Ober- stadt-Links	24	0	1	1	1	0	0	1	0	0	0	0	1	0	0	2
	5,29 %	0,00 %	0,22 %	0,22 %	0,22 %	0,00 %	0,00 %	0,22 %	0,00 %	0,00 %	0,00 %	0,00 %	0,22 %	0,00 %	0,00 %	0,44 %
Schmallen- berg/Ober- stadt-Rechts	15	0	0	0	0	0	0	0	0	0	0	0	0	0	0	0
	5,15 %	0,00 %	0,00 %	0,00 %	0,00 %	0,00 %	0,00 %	0,00 %	0,00 %	0,00 %	0,00 %	0,00 %	0,00 %	0,00 %	0,00 %	0,00 %
Schmallen- berg/Mittelstadt	21	0	0	0	0	0	0	0	0	0	0	1	0	0	0	1
	5,40 %	0,00 %	0,00 %	0,00 %	0,00 %	0,00 %	0,00 %	0,00 %	0,00 %	0,00 %	0,00 %	0,26 %	0,00 %	0,00 %	0,00 %	0,26 %
Schmallen- berg/Unterstadt I	8	0	0	0	0	1	0	0	0	0	2	0	0	0	0	2
	2,54 %	0,00 %	0,00 %	0,00 %	0,00 %	0,32 %	0,00 %	0,00 %	0,00 %	0,00 %	0,63 %	0,00 %	0,00 %	0,00 %	0,00 %	0,63 %
Schmallen- berg/Unterstadt II	34	0	0	1	0	1	0	0	0	0	1	0	0	0	0	1
	8,52 %	0,00 %	0,00 %	0,25 %	0,00 %	0,25 %	0,00 %	0,00 %	0,00 %	0,00 %	0,25 %	0,00 %	0,00 %	0,00 %	0,00 %	0,25 %
Wormbach	11	0	0	0	0	0	1	1	0	0	0	0	0	0	0	0
	2,92 %	0,00 %	0,00 %	0,00 %	0,00 %	0,00 %	0,27 %	0,27 %	0,00 %	0,00 %	0,00 %	0,00 %	0,00 %	0,00 %	0,00 %	0,00 %
Lenne	13	0	0	0	0	0	0	0	0	0	0	0	1	0	0	0
	6,37 %	0,00 %	0,00 %	0,00 %	0,00 %	0,00 %	0,00 %	0,00 %	0,00 %	0,00 %	0,00 %	0,00 %	0,49 %	0,00 %	0,00 %	0,00 %
Felbecke	9	0	0	0	0	0	0	0	0	0	0	0	0	0	0	2
	4,52 %	0,00 %	0,00 %	0,00 %	0,00 %	0,00 %	0,00 %	0,00 %	0,00 %	0,00 %	0,00 %	0,00 %	0,00 %	0,00 %	0,00 %	1,01 %
Berghausen	13	0	0	0	0	0	0	0	0	0	0	0	0	1	1	0
	3,64 %	0,00 %	0,00 %	0,00 %	0,00 %	0,00 %	0,00 %	0,00 %	0,00 %	0,00 %	0,00 %	0,00 %	0,00 %	0,28 %	0,28 %	0,00 %
Arpe	10	0	0	0	0	1	0	0	1	0	0	0	0	0	0	0
	4,83 %	0,00 %	0,00 %	0,00 %	0,00 %	0,48 %	0,00 %	0,00 %	0,48 %	0,00 %	0,00 %	0,00 %	0,00 %	0,00 %	0,00 %	0,00 %

Stimmbezirk	AfD	AUFBRUCH C	BGE	DBD	DKP	ZENTRUM	DIE RECHTE	REP	DIE VIO- LETTEN	JED	MLPD	PAN	Gesund- heitsfor- schung	PARTEI- LOSE WG „BRD“	Schöner Leben	V-Partei <sup>3</sup>
Bracht	21	0	0	0	0	0	0	0	0	0	0	0	0	0	0	0
	10,10 %	0,00 %	0,00 %	0,00 %	0,00 %	0,00 %	0,00 %	0,00 %	0,00 %	0,00 %	0,00 %	0,00 %	0,00 %	0,00 %	0,00 %	0,00 %
Bödefeld	16	0	0	0	0	3	0	0	0	0	0	1	1	0	1	1
	2,68 %	0,00 %	0,00 %	0,00 %	0,00 %	0,50 %	0,00 %	0,00 %	0,00 %	0,00 %	0,00 %	0,17 %	0,17 %	0,00 %	0,17 %	0,17 %
Dorlar	10	0	0	0	0	0	0	0	0	0	0	0	0	0	0	0
	2,18 %	0,00 %	0,00 %	0,00 %	0,00 %	0,00 %	0,00 %	0,00 %	0,00 %	0,00 %	0,00 %	0,00 %	0,00 %	0,00 %	0,00 %	0,00 %
Altenilpe	2	0	0	0	0	0	0	0	0	0	0	0	0	0	0	1
	1,12 %	0,00 %	0,00 %	0,00 %	0,00 %	0,00 %	0,00 %	0,00 %	0,00 %	0,00 %	0,00 %	0,00 %	0,00 %	0,00 %	0,00 %	0,56 %
Bad Frede- burg/Oberstadt	15	0	0	0	0	0	0	0	1	0	1	0	1	0	0	2
	3,55 %	0,00 %	0,00 %	0,00 %	0,00 %	0,00 %	0,00 %	0,00 %	0,24 %	0,00 %	0,24 %	0,00 %	0,24 %	0,00 %	0,00 %	0,47 %
Bad Frede- burg/Altstadt	18	1	0	0	0	0	0	0	0	1	1	0	0	1	1	2
	3,20 %	0,18 %	0,00 %	0,00 %	0,00 %	0,00 %	0,00 %	0,00 %	0,00 %	0,18 %	0,18 %	0,00 %	0,00 %	0,18 %	0,18 %	0,36 %
Bad Frede- burg/Unterstadt	24	0	0	0	0	0	0	0	0	1	0	0	0	0	0	1
	5,38 %	0,00 %	0,00 %	0,00 %	0,00 %	0,00 %	0,00 %	0,00 %	0,00 %	0,22 %	0,00 %	0,00 %	0,00 %	0,00 %	0,00 %	0,22 %
Rarbach	9	0	0	0	0	0	0	0	0	0	0	0	1	0	0	0
	3,05 %	0,00 %	0,00 %	0,00 %	0,00 %	0,00 %	0,00 %	0,00 %	0,00 %	0,00 %	0,00 %	0,00 %	0,34 %	0,00 %	0,00 %	0,00 %
Oberhenneborn	8	0	0	0	0	0	0	0	0	0	0	0	0	0	1	0
	3,16 %	0,00 %	0,00 %	0,00 %	0,00 %	0,00 %	0,00 %	0,00 %	0,00 %	0,00 %	0,00 %	0,00 %	0,00 %	0,00 %	0,40 %	0,00 %
Westernbödefeld	2	0	0	0	0	0	0	0	0	0	0	0	0	0	0	0
	1,53 %	0,00 %	0,00 %	0,00 %	0,00 %	0,00 %	0,00 %	0,00 %	0,00 %	0,00 %	0,00 %	0,00 %	0,00 %	0,00 %	0,00 %	0,00 %
Briefwahl I	33	1	0	0	0	0	0	0	0	0	0	0	1	0	0	1
	5,37 %	0,16 %	0,00 %	0,00 %	0,00 %	0,00 %	0,00 %	0,00 %	0,00 %	0,00 %	0,00 %	0,00 %	0,16 %	0,00 %	0,00 %	0,16 %
Briefwahl II	24	0	0	0	0	0	0	0	0	3	1	0	0	0	2	3
	3,64 %	0,00 %	0,00 %	0,00 %	0,00 %	0,00 %	0,00 %	0,00 %	0,00 %	0,45 %	0,15 %	0,00 %	0,00 %	0,00 %	0,30 %	0,45 %
Briefwahl III	19	0	0	1	0	0	0	0	0	0	0	0	0	0	1	1
	3,22 %	0,00 %	0,00 %	0,17 %	0,00 %	0,00 %	0,00 %	0,00 %	0,00 %	0,00 %	0,00 %	0,00 %	0,00 %	0,00 %	0,17 %	0,17 %
Briefwahl IV	32	2	0	0	0	0	0	0	1	0	0	0	0	0	0	2
	5,65 %	0,35 %	0,00 %	0,00 %	0,00 %	0,00 %	0,00 %	0,00 %	0,18 %	0,00 %	0,00 %	0,00 %	0,00 %	0,00 %	0,00 %	0,35 %
Briefwahl V	31	0	0	0	0	0	0	0	0	0	0	0	0	0	0	2
	4,65 %	0,00 %	0,00 %	0,00 %	0,00 %	0,00 %	0,00 %	0,00 %	0,00 %	0,00 %	0,00 %	0,00 %	0,00 %	0,00 %	0,00 %	0,30 %
Briefwahl VI	20	0	2	0	0	0	0	0	0	1	0	0	1	1	0	0
	3,54 %	0,00 %	0,35 %	0,00 %	0,00 %	0,00 %	0,00 %	0,00 %	0,00 %	0,18 %	0,00 %	0,00 %	0,18 %	0,18 %	0,00 %	0,00 %
Stadt Schmallen- berg	587	5	3	3	1	6	2	3	5	7	7	2	9	5	8	33
	4,30 %	0,04 %	0,02 %	0,02 %	0,01 %	0,04 %	0,01 %	0,02 %	0,04 %	0,05 %	0,05 %	0,01 %	0,07 %	0,04 %	0,06 %	0,24 %

