

Wahlbuch  
Landtagswahl  
14.05.2017  
Stadt Sundern (Sauerland)  
Herausgegeben am 19.05.2017

# Inhaltsverzeichnis

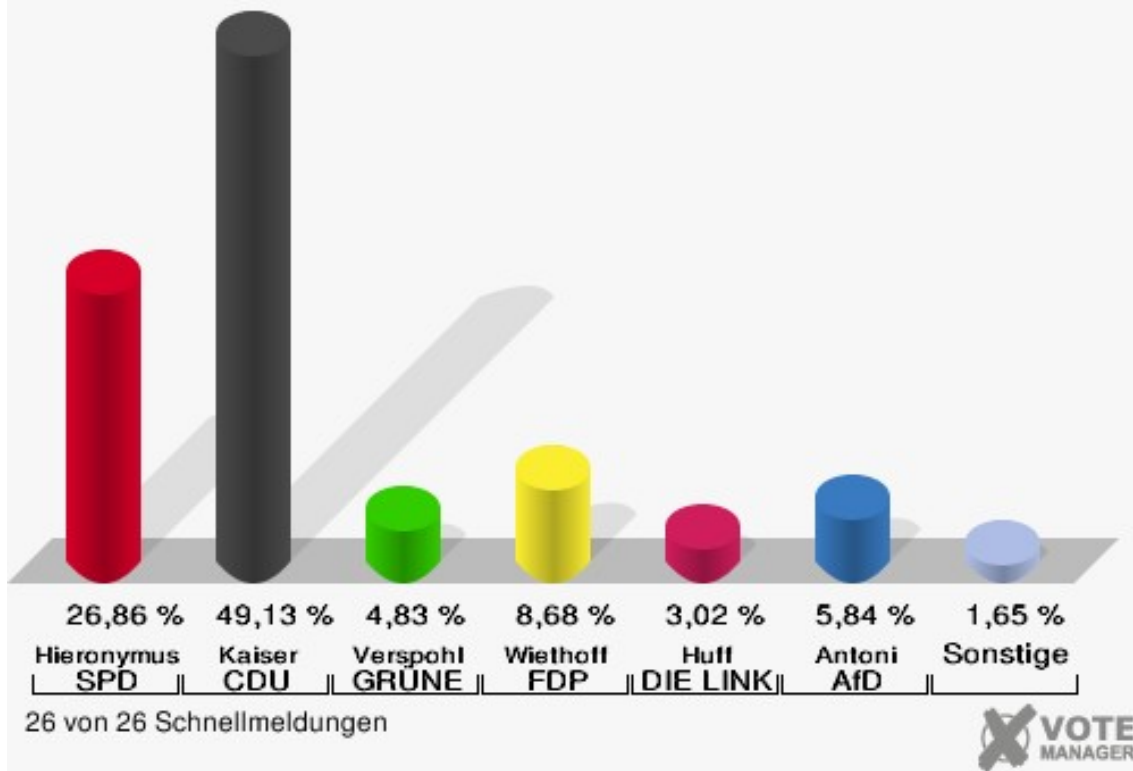
Landtagswahl	1
Stadt Sundern (Sauerland)	1
Stimmbezirke	9
HAGEN 010	9
ALLENDORF 020	10
AMECKE 030	11
STOCKUM 040	12
ENDORF 050	13
HELLEFELD 080	14
ALTENHELLEFELD 090	15
MEINKENBRACHT 100	16
LINNEPE 110	17
WESTENFELD 120	18
SUNDERN-RÖHRE 130	19
SUNDERN-SILMECKE 140	20
SUNDERN-TECKELSBURG 150	21
SUNDERN-MESCHEDER STR. 160	22
SUNDERN-SETTMECKESTR. 170	23
SUNDERN-MITTE (Bergstr.) 180	24
SUNDERN-BRANDHAGEN 200	25
STEMEL 220	26
HACHEN 230	27
HÖVEL 250	28
ENKHAUSEN 260	29
LANGSCHEID 280	30
Briefwahl I 299	31
Briefwahl II 309	32
Briefwahl III 319	33
Briefwahl IV 329	34
Übersicht Stimmbezirke	35

# Landtagswahl Stadt Sundern (Sauerland)

	Erststimmen		Zweitstimmen	
Wahlberechtigte	21.269		21.269	
Wähler/innen	14.229	66,90 %	14.229	66,90 %
ungültige Stimmen	262	1,84 %	215	1,51 %
gültige Stimmen	13.967	98,16 %	14.014	98,49 %
Hieronymus, SPD	3.751	26,86 %	3.747	26,74 %
Kaiser, CDU	6.862	49,13 %	6.058	43,23 %
Verspohl, GRÜNE	674	4,83 %	559	3,99 %
Wiethoff, FDP	1.212	8,68 %	1.900	13,56 %
Wagner, PIRATEN	190	1,36 %	120	0,86 %
Huff, DIE LINKE	422	3,02 %	398	2,84 %
NPD	---	---	37	0,26 %
Die PARTEI	---	---	78	0,56 %
FREIE WÄHLER	---	---	51	0,36 %
BIG	---	---	3	0,02 %
FBI/FWG	---	---	3	0,02 %
Schmid, ÖDP	41	0,29 %	13	0,09 %
Volksabstimmung	---	---	9	0,06 %
TIERSCHUTZliste	---	---	76	0,54 %
AD-Demokraten NRW	---	---	3	0,02 %
Antoni, AfD	815	5,84 %	879	6,27 %
AUFBRUCH C	---	---	3	0,02 %
BGE	---	---	0	0,00 %
DBD	---	---	4	0,03 %
DKP	---	---	0	0,00 %
ZENTRUM	---	---	9	0,06 %
DIE RECHTE	---	---	4	0,03 %
REP	---	---	6	0,04 %
DIE VIOLETTEN	---	---	10	0,07 %
JED	---	---	8	0,06 %
MLPD	---	---	3	0,02 %
PAN	---	---	2	0,01 %
Gesundheitsfor- schung	---	---	10	0,07 %
PARTEILOSE WG „BRD“	---	---	1	0,01 %
Schöner Leben	---	---	8	0,06 %
V-Partei <sup>3</sup>	---	---	12	0,09 %

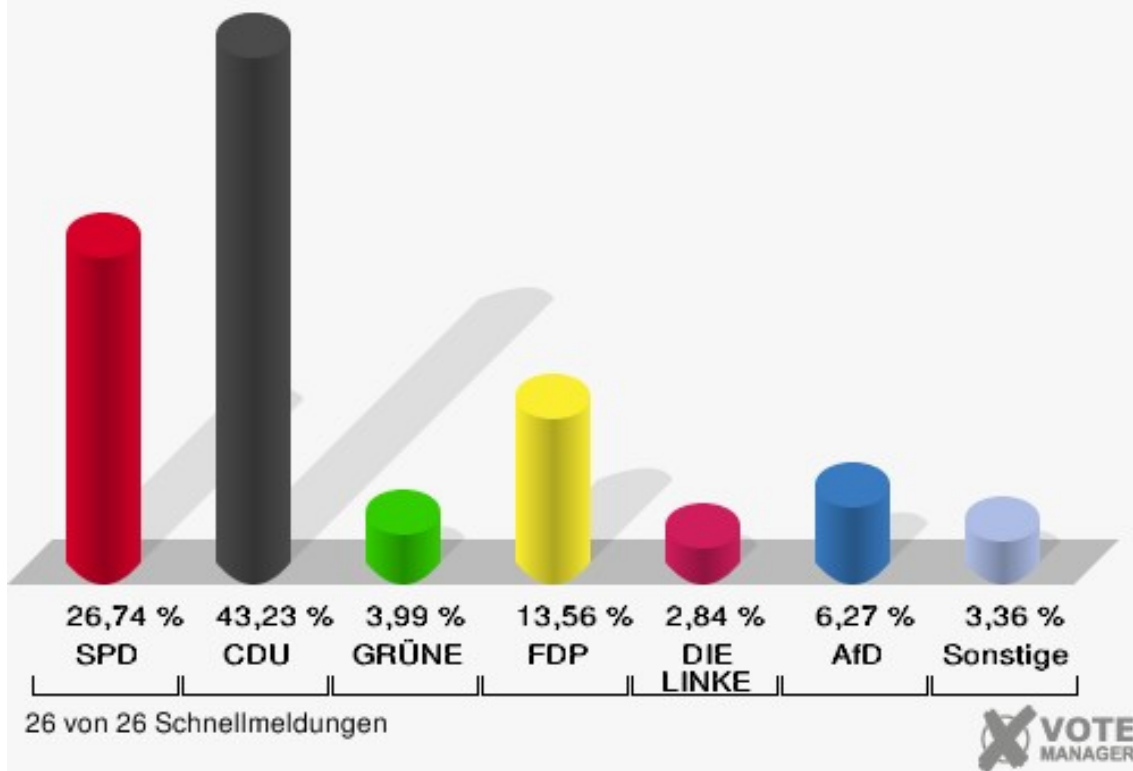
### Stadt Sundern (Sauerland)

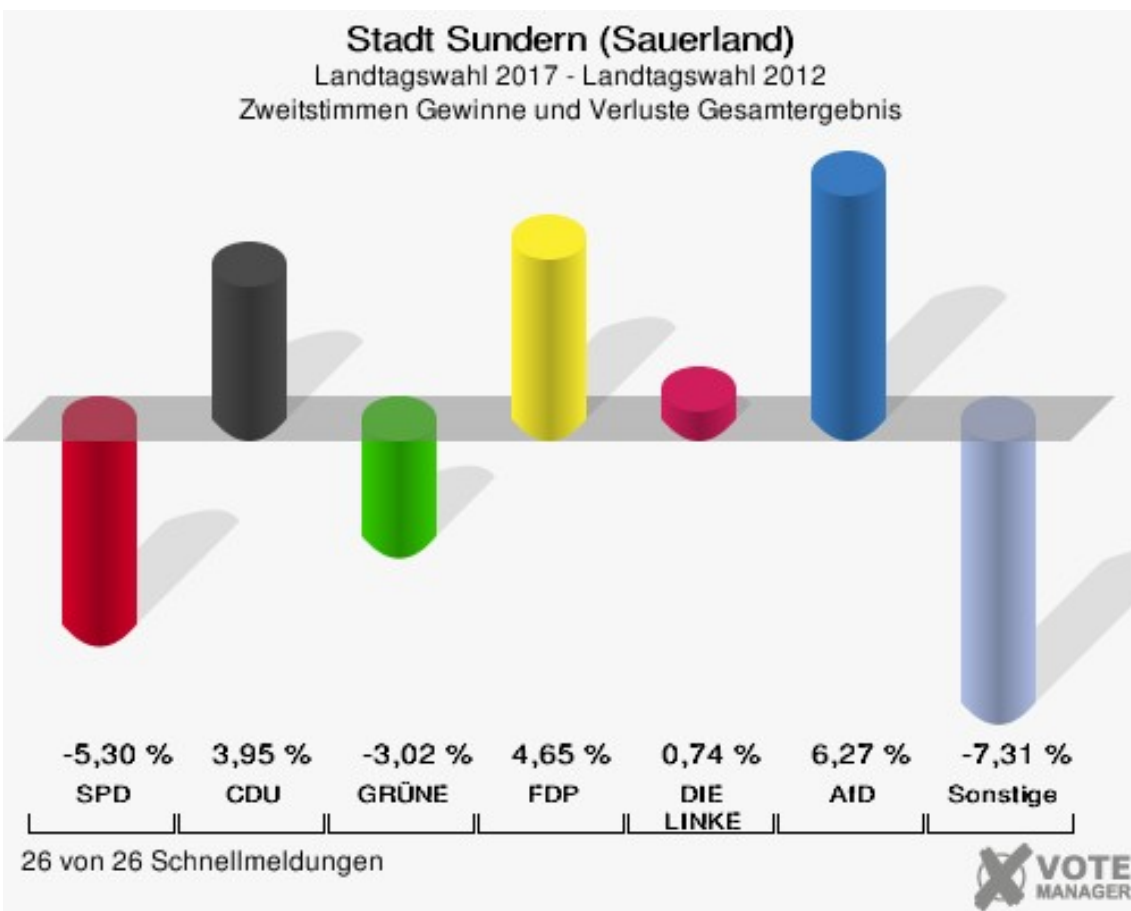
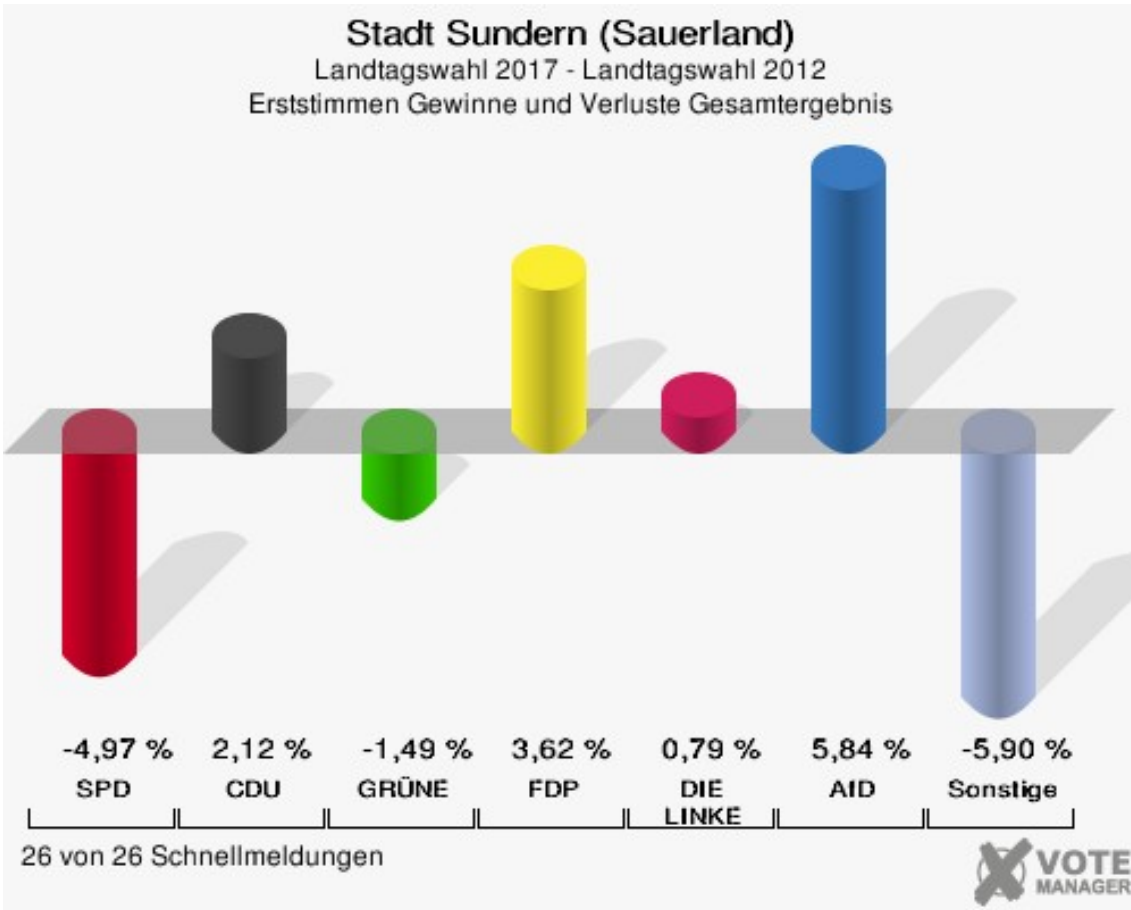
Landtagswahl 14.05.2017  
Erststimmen Gesamtergebnis



### Stadt Sundern (Sauerland)

Landtagswahl 14.05.2017  
Zweitstimmen Gesamtergebnis





Stadt Sundern (Sauerland)  
Landtagswahl 14.05.2017  
Erststimmen Gewinne und Verluste Gesamtergebnis

	Landtagswahl 14.05.2017	Landtagswahl 13.05.2012	
		Ergebnis	Gewinne und Verluste
Wahlberechtigte	21.269	21.751	-482
Wähler	14.229	14.033	+196
	66,90 %	64,52 %	+2,38 %
gültige Stimmen	13.967	13.816	+151
	98,16 %	98,45 %	-0,29 %
SPD	3.751	4.398	-647
	26,86 %	31,83 %	-4,97 %
CDU	6.862	6.495	+367
	49,13 %	47,01 %	+2,12 %
GRÜNE	674	873	-199
	4,83 %	6,32 %	-1,49 %
FDP	1.212	699	+513
	8,68 %	5,06 %	+3,62 %
PIRATEN	190	1.043	-853
	1,36 %	7,55 %	-6,19 %
DIE LINKE	422	308	+114
	3,02 %	2,23 %	+0,79 %
NPD	0	0	+0
	0,00 %	0,00 %	+0,00 %
Die PARTEI	0	0	+0
	0,00 %	0,00 %	+0,00 %
FREIE WÄHLER	0	0	+0
	0,00 %	0,00 %	+0,00 %
BIG	0	0	+0
	0,00 %	0,00 %	+0,00 %
FBI/FWG	0	0	+0
	0,00 %	0,00 %	+0,00 %
ÖDP	41	0	+41
	0,29 %	0,00 %	+0,29 %
Volksabstimmung	0	0	+0
	0,00 %	0,00 %	+0,00 %
TIERSCHUTZliste	0	0	+0
	0,00 %	0,00 %	+0,00 %
AD-Demokraten NRW	0	0	+0
	0,00 %	0,00 %	+0,00 %
AfD	815	0	+815

	5,84 %	0,00 %	+5,84 %
AUFBRUCH C	0	0	+0
	0,00 %	0,00 %	+0,00 %
BGE	0	0	+0
	0,00 %	0,00 %	+0,00 %
DBD	0	0	+0
	0,00 %	0,00 %	+0,00 %
DKP	0	0	+0
	0,00 %	0,00 %	+0,00 %
ZENTRUM	0	0	+0
	0,00 %	0,00 %	+0,00 %
DIE RECHTE	0	0	+0
	0,00 %	0,00 %	+0,00 %
REP	0	0	+0
	0,00 %	0,00 %	+0,00 %
DIE VIOLETTEN	0	0	+0
	0,00 %	0,00 %	+0,00 %
JED	0	0	+0
	0,00 %	0,00 %	+0,00 %
MLPD	0	0	+0
	0,00 %	0,00 %	+0,00 %
PAN	0	0	+0
	0,00 %	0,00 %	+0,00 %
Gesundheitsforschung	0	0	+0
	0,00 %	0,00 %	+0,00 %
PARTEILOSE WG „BRD“	0	0	+0
	0,00 %	0,00 %	+0,00 %
Schöner Leben	0	0	+0
	0,00 %	0,00 %	+0,00 %
V-Partei <sup>3</sup>	0	0	+0
	0,00 %	0,00 %	+0,00 %
Sonstige	0	0	+0
	0,00 %	0,00 %	+0,00 %

Landtagswahl 13.05.2012: Sonstige = pro NRW, Tierschutzpartei, FAMILIE, AUF, Partei der Vernunft

Stadt Sundern (Sauerland)  
Landtagswahl 14.05.2017  
Zweitstimmen Gewinne und Verluste Gesamtergebnis

	Landtagswahl 14.05.2017	Landtagswahl 13.05.2012	
		Ergebnis	Gewinne und Verluste
Wahlberechtigte	21.269	21.751	-482
Wähler	14.229	14.033	+196
	66,90 %	64,52 %	+2,38 %
gültige Stimmen	14.014	13.848	+166
	98,49 %	98,68 %	-0,19 %
SPD	3.747	4.437	-690
	26,74 %	32,04 %	-5,30 %
CDU	6.058	5.440	+618
	43,23 %	39,28 %	+3,95 %
GRÜNE	559	971	-412
	3,99 %	7,01 %	-3,02 %
FDP	1.900	1.234	+666
	13,56 %	8,91 %	+4,65 %
PIRATEN	120	1.049	-929
	0,86 %	7,58 %	-6,72 %
DIE LINKE	398	291	+107
	2,84 %	2,10 %	+0,74 %
NPD	37	64	-27
	0,26 %	0,46 %	-0,20 %
Die PARTEI	78	34	+44
	0,56 %	0,25 %	+0,31 %
FREIE WÄHLER	51	22	+29
	0,36 %	0,16 %	+0,20 %
BIG	3	5	-2
	0,02 %	0,04 %	-0,02 %
FBI/FWG	3	18	-15
	0,02 %	0,13 %	-0,11 %
ÖDP	13	5	+8
	0,09 %	0,04 %	+0,05 %
Volksabstimmung	9	0	+9
	0,06 %	0,00 %	+0,06 %
TIERSCHUTZliste	76	0	+76
	0,54 %	0,00 %	+0,54 %
AD-Demokraten NRW	3	0	+3
	0,02 %	0,00 %	+0,02 %
AfD	879	0	+879



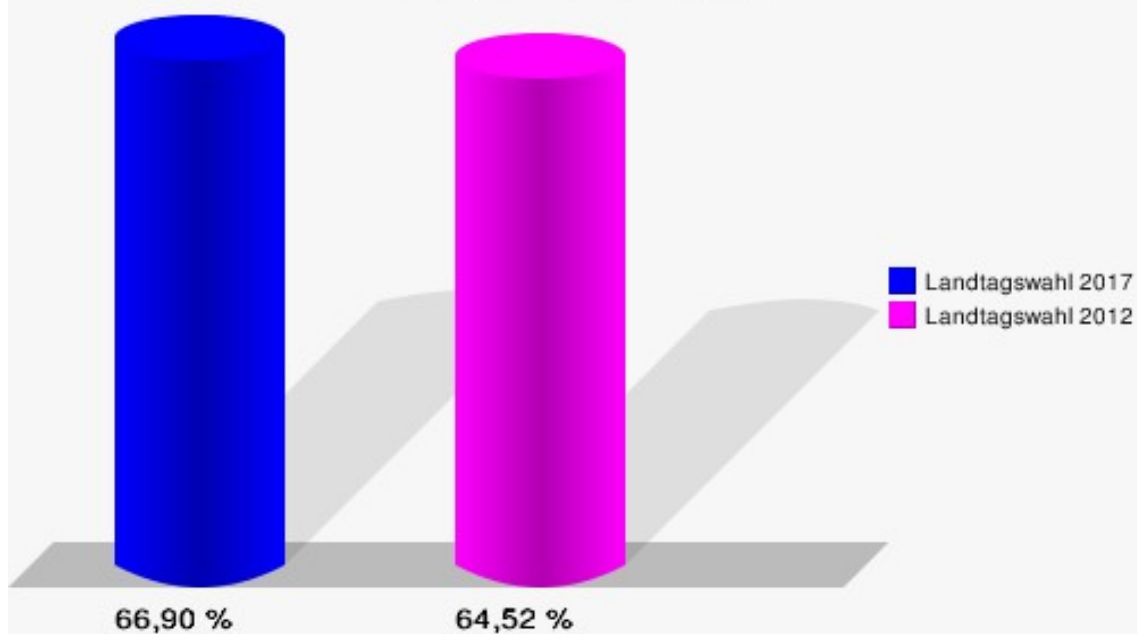
	6,27 %	0,00 %	+6,27 %
AUFBRUCH C	3	0	+3
	0,02 %	0,00 %	+0,02 %
BGE	0	0	+0
	0,00 %	0,00 %	+0,00 %
DBD	4	0	+4
	0,03 %	0,00 %	+0,03 %
DKP	0	0	+0
	0,00 %	0,00 %	+0,00 %
ZENTRUM	9	0	+9
	0,06 %	0,00 %	+0,06 %
DIE RECHTE	4	0	+4
	0,03 %	0,00 %	+0,03 %
REP	6	0	+6
	0,04 %	0,00 %	+0,04 %
DIE VIOLETTEN	10	0	+10
	0,07 %	0,00 %	+0,07 %
JED	8	0	+8
	0,06 %	0,00 %	+0,06 %
MLPD	3	0	+3
	0,02 %	0,00 %	+0,02 %
PAN	2	0	+2
	0,01 %	0,00 %	+0,01 %
Gesundheitsforschung	10	0	+10
	0,07 %	0,00 %	+0,07 %
PARTEILOSE WG „BRD“	1	0	+1
	0,01 %	0,00 %	+0,01 %
Schöner Leben	8	0	+8
	0,06 %	0,00 %	+0,06 %
V-Partei <sup>3</sup>	12	0	+12
	0,09 %	0,00 %	+0,09 %
Sonstige	0	278	-278
	0,00 %	2,01 %	-2,01 %

Landtagswahl 13.05.2012: Sonstige = pro NRW, Tierschutzpartei, FAMILIE, AUF, Partei der Vernunft

## Stadt Sundern (Sauerland)

Landtagswahl 14.05.2017

Wahlbeteiligung Gesamtergebnis



26 von 26 Schnellmeldungen



# Stimmbezirke HAGEN 010

	Erststimmen		Zweitstimmen	
Wahlberechtigte	568		568	
Wähler/innen	371	65,32 %	371	65,32 %
ungültige Stimmen	3	0,81 %	5	1,35 %
gültige Stimmen	368	99,19 %	366	98,65 %
Hieronymus, SPD	61	16,58 %	63	17,21 %
Kaiser, CDU	222	60,33 %	195	53,28 %
Verspohl, GRÜNE	47	12,77 %	39	10,66 %
Wiethoff, FDP	26	7,07 %	46	12,57 %
Wagner, PIRATEN	1	0,27 %	0	0,00 %
Huff, DIE LINKE	9	2,45 %	8	2,19 %
NPD	---	---	1	0,27 %
Die PARTEI	---	---	3	0,82 %
FREIE WÄHLER	---	---	2	0,55 %
BIG	---	---	0	0,00 %
FBI/FWG	---	---	1	0,27 %
Schmid, ÖDP	1	0,27 %	1	0,27 %
Volksabstimmung	---	---	0	0,00 %
TIERSCHUTZliste	---	---	1	0,27 %
AD-Demokraten NRW	---	---	0	0,00 %
Antoni, AfD	1	0,27 %	5	1,37 %
AUFBRUCH C	---	---	0	0,00 %
BGE	---	---	0	0,00 %
DBD	---	---	0	0,00 %
DKP	---	---	0	0,00 %
ZENTRUM	---	---	0	0,00 %
DIE RECHTE	---	---	0	0,00 %
REP	---	---	0	0,00 %
DIE VIOLETTEN	---	---	0	0,00 %
JED	---	---	1	0,27 %
MLPD	---	---	0	0,00 %
PAN	---	---	0	0,00 %
Gesundheitsfor- schung	---	---	0	0,00 %
PARTEILOSE WG „BRD“	---	---	0	0,00 %
Schöner Leben	---	---	0	0,00 %
V-Partei³	---	---	0	0,00 %

## ALLENDORF 020

	Erststimmen		Zweitstimmen	
Wahlberechtigte	1.081		1.081	
Wähler/innen	606	56,06 %	606	56,06 %
ungültige Stimmen	6	0,99 %	7	1,16 %
gültige Stimmen	600	99,01 %	599	98,84 %
Hieronymus, SPD	154	25,67 %	153	25,54 %
Kaiser, CDU	310	51,67 %	269	44,91 %
Verspohl, GRÜNE	46	7,67 %	38	6,34 %
Wiethoff, FDP	41	6,83 %	71	11,85 %
Wagner, PIRATEN	5	0,83 %	2	0,33 %
Huff, DIE LINKE	15	2,50 %	16	2,67 %
NPD	---	---	1	0,17 %
Die PARTEI	---	---	2	0,33 %
FREIE WÄHLER	---	---	6	1,00 %
BIG	---	---	0	0,00 %
FBI/FWG	---	---	0	0,00 %
Schmid, ÖDP	4	0,67 %	2	0,33 %
Volksabstimmung	---	---	0	0,00 %
TIERSCHUTZliste	---	---	6	1,00 %
AD-Demokraten NRW	---	---	0	0,00 %
Antoni, AfD	25	4,17 %	28	4,67 %
AUFBRUCH C	---	---	0	0,00 %
BGE	---	---	0	0,00 %
DBD	---	---	0	0,00 %
DKP	---	---	0	0,00 %
ZENTRUM	---	---	0	0,00 %
DIE RECHTE	---	---	0	0,00 %
REP	---	---	1	0,17 %
DIE VIOLETTEN	---	---	1	0,17 %
JED	---	---	0	0,00 %
MLPD	---	---	0	0,00 %
PAN	---	---	0	0,00 %
Gesundheitsfor- schung	---	---	0	0,00 %
PARTEILOSE WG „BRD“	---	---	0	0,00 %
Schöner Leben	---	---	1	0,17 %
V-Partei³	---	---	2	0,33 %

## AMECKE 030

	Erststimmen		Zweitstimmen	
Wahlberechtigte	1.181		1.181	
Wähler/innen	593	50,21 %	593	50,21 %
ungültige Stimmen	13	2,19 %	8	1,35 %
gültige Stimmen	580	97,81 %	585	98,65 %
Hieronymus, SPD	115	19,83 %	114	19,49 %
Kaiser, CDU	297	51,21 %	261	44,62 %
Verspohl, GRÜNE	31	5,34 %	29	4,96 %
Wiethoff, FDP	74	12,76 %	100	17,09 %
Wagner, PIRATEN	12	2,07 %	6	1,03 %
Huff, DIE LINKE	19	3,28 %	17	2,91 %
NPD	---	---	2	0,34 %
Die PARTEI	---	---	4	0,68 %
FREIE WÄHLER	---	---	3	0,51 %
BIG	---	---	1	0,17 %
FBI/FWG	---	---	0	0,00 %
Schmid, ÖDP	0	0,00 %	0	0,00 %
Volksabstimmung	---	---	1	0,17 %
TIERSCHUTZliste	---	---	7	1,20 %
AD-Demokraten NRW	---	---	0	0,00 %
Antoni, AfD	32	5,52 %	38	6,50 %
AUFBRUCH C	---	---	0	0,00 %
BGE	---	---	0	0,00 %
DBD	---	---	0	0,00 %
DKP	---	---	0	0,00 %
ZENTRUM	---	---	0	0,00 %
DIE RECHTE	---	---	0	0,00 %
REP	---	---	0	0,00 %
DIE VIOLETTEN	---	---	1	0,17 %
JED	---	---	0	0,00 %
MLPD	---	---	0	0,00 %
PAN	---	---	0	0,00 %
Gesundheitsfor- schung	---	---	1	0,17 %
PARTEILOSE WG „BRD“	---	---	0	0,00 %
Schöner Leben	---	---	0	0,00 %
V-Partei³	---	---	0	0,00 %

# STOCKUM 040

	Erststimmen		Zweitstimmen	
Wahlberechtigte	1.412		1.412	
Wähler/innen	757	53,61 %	757	53,61 %
ungültige Stimmen	8	1,06 %	6	0,79 %
gültige Stimmen	749	98,94 %	751	99,21 %
Hieronymus, SPD	135	18,02 %	141	18,77 %
Kaiser, CDU	455	60,75 %	391	52,06 %
Verspohl, GRÜNE	40	5,34 %	32	4,26 %
Wiethoff, FDP	51	6,81 %	107	14,25 %
Wagner, PIRATEN	4	0,53 %	3	0,40 %
Huff, DIE LINKE	23	3,07 %	18	2,40 %
NPD	---	---	3	0,40 %
Die PARTEI	---	---	6	0,80 %
FREIE WÄHLER	---	---	2	0,27 %
BIG	---	---	1	0,13 %
FBI/FWG	---	---	0	0,00 %
Schmid, ÖDP	1	0,13 %	1	0,13 %
Volksabstimmung	---	---	0	0,00 %
TIERSCHUTZliste	---	---	3	0,40 %
AD-Demokraten NRW	---	---	0	0,00 %
Antoni, AfD	40	5,34 %	40	5,33 %
AUFBRUCH C	---	---	0	0,00 %
BGE	---	---	0	0,00 %
DBD	---	---	1	0,13 %
DKP	---	---	0	0,00 %
ZENTRUM	---	---	1	0,13 %
DIE RECHTE	---	---	0	0,00 %
REP	---	---	1	0,13 %
DIE VIOLETTEN	---	---	0	0,00 %
JED	---	---	0	0,00 %
MLPD	---	---	0	0,00 %
PAN	---	---	0	0,00 %
Gesundheitsfor- schung	---	---	0	0,00 %
PARTEILOSE WG „BRD“	---	---	0	0,00 %
Schöner Leben	---	---	0	0,00 %
V-Partei³	---	---	0	0,00 %

## ENDORF 050

	Erststimmen		Zweitstimmen	
Wahlberechtigte	1.246		1.246	
Wähler/innen	667	53,53 %	667	53,53 %
ungültige Stimmen	14	2,10 %	11	1,65 %
gültige Stimmen	653	97,90 %	656	98,35 %
Hieronymus, SPD	128	19,60 %	129	19,66 %
Kaiser, CDU	375	57,43 %	338	51,52 %
Verspohl, GRÜNE	25	3,83 %	22	3,35 %
Wiethoff, FDP	62	9,49 %	83	12,65 %
Wagner, PIRATEN	4	0,61 %	3	0,46 %
Huff, DIE LINKE	17	2,60 %	16	2,44 %
NPD	---	---	4	0,61 %
Die PARTEI	---	---	6	0,91 %
FREIE WÄHLER	---	---	4	0,61 %
BIG	---	---	0	0,00 %
FBI/FWG	---	---	0	0,00 %
Schmid, ÖDP	0	0,00 %	0	0,00 %
Volksabstimmung	---	---	0	0,00 %
TIERSCHUTZliste	---	---	1	0,15 %
AD-Demokraten NRW	---	---	0	0,00 %
Antoni, AfD	42	6,43 %	48	7,32 %
AUFBRUCH C	---	---	0	0,00 %
BGE	---	---	0	0,00 %
DBD	---	---	0	0,00 %
DKP	---	---	0	0,00 %
ZENTRUM	---	---	0	0,00 %
DIE RECHTE	---	---	0	0,00 %
REP	---	---	1	0,15 %
DIE VIOLETTEN	---	---	0	0,00 %
JED	---	---	0	0,00 %
MLPD	---	---	0	0,00 %
PAN	---	---	0	0,00 %
Gesundheitsfor- schung	---	---	1	0,15 %
PARTEILOSE WG „BRD“	---	---	0	0,00 %
Schöner Leben	---	---	0	0,00 %
V-Partei³	---	---	0	0,00 %

## HELLEFELD 080

	Erststimmen		Zweitstimmen	
Wahlberechtigte	524		524	
Wähler/innen	316	60,31 %	316	60,31 %
ungültige Stimmen	4	1,27 %	4	1,27 %
gültige Stimmen	312	98,73 %	312	98,73 %
Hieronymus, SPD	77	24,68 %	84	26,92 %
Kaiser, CDU	155	49,68 %	135	43,27 %
Verspohl, GRÜNE	13	4,17 %	11	3,53 %
Wiethoff, FDP	31	9,94 %	40	12,82 %
Wagner, PIRATEN	4	1,28 %	2	0,64 %
Huff, DIE LINKE	13	4,17 %	13	4,17 %
NPD	---	---	0	0,00 %
Die PARTEI	---	---	0	0,00 %
FREIE WÄHLER	---	---	0	0,00 %
BIG	---	---	0	0,00 %
FBI/FWG	---	---	0	0,00 %
Schmid, ÖDP	1	0,32 %	0	0,00 %
Volksabstimmung	---	---	2	0,64 %
TIERSCHUTZliste	---	---	4	1,28 %
AD-Demokraten NRW	---	---	0	0,00 %
Antoni, AfD	18	5,77 %	19	6,09 %
AUFBRUCH C	---	---	0	0,00 %
BGE	---	---	0	0,00 %
DBD	---	---	0	0,00 %
DKP	---	---	0	0,00 %
ZENTRUM	---	---	0	0,00 %
DIE RECHTE	---	---	0	0,00 %
REP	---	---	0	0,00 %
DIE VIOLETTEN	---	---	1	0,32 %
JED	---	---	0	0,00 %
MLPD	---	---	0	0,00 %
PAN	---	---	0	0,00 %
Gesundheitsfor- schung	---	---	0	0,00 %
PARTEILOSE WG „BRD“	---	---	0	0,00 %
Schöner Leben	---	---	1	0,32 %
V-Partei³	---	---	0	0,00 %



# ALTENHELLEFELD 090

	Erststimmen		Zweitstimmen	
Wahlberechtigte	347		347	
Wähler/innen	186	53,60 %	186	53,60 %
ungültige Stimmen	1	0,54 %	2	1,08 %
gültige Stimmen	185	99,46 %	184	98,92 %
Hieronymus, SPD	54	29,19 %	54	29,35 %
Kaiser, CDU	85	45,95 %	72	39,13 %
Verspohl, GRÜNE	6	3,24 %	4	2,17 %
Wiethoff, FDP	16	8,65 %	25	13,59 %
Wagner, PIRATEN	6	3,24 %	5	2,72 %
Huff, DIE LINKE	7	3,78 %	7	3,80 %
NPD	---	---	2	1,09 %
Die PARTEI	---	---	0	0,00 %
FREIE WÄHLER	---	---	0	0,00 %
BIG	---	---	0	0,00 %
FBI/FWG	---	---	0	0,00 %
Schmid, ÖDP	0	0,00 %	0	0,00 %
Volksabstimmung	---	---	0	0,00 %
TIERSCHUTZliste	---	---	0	0,00 %
AD-Demokraten NRW	---	---	0	0,00 %
Antoni, AfD	11	5,95 %	15	8,15 %
AUFBRUCH C	---	---	0	0,00 %
BGE	---	---	0	0,00 %
DBD	---	---	0	0,00 %
DKP	---	---	0	0,00 %
ZENTRUM	---	---	0	0,00 %
DIE RECHTE	---	---	0	0,00 %
REP	---	---	0	0,00 %
DIE VIOLETTEN	---	---	0	0,00 %
JED	---	---	0	0,00 %
MLPD	---	---	0	0,00 %
PAN	---	---	0	0,00 %
Gesundheitsforschung	---	---	0	0,00 %
PARTEILOSE WG „BRD“	---	---	0	0,00 %
Schöner Leben	---	---	0	0,00 %
V-Partei³	---	---	0	0,00 %

# MEINKENBRACHT 100

	Erststimmen		Zweitstimmen	
Wahlberechtigte	135		135	
Wähler/innen	97	71,85 %	97	71,85 %
ungültige Stimmen	0	0,00 %	0	0,00 %
gültige Stimmen	97	100,00 %	97	100,00 %
Hieronymus, SPD	19	19,59 %	18	18,56 %
Kaiser, CDU	59	60,82 %	60	61,86 %
Verspohl, GRÜNE	0	0,00 %	1	1,03 %
Wiethoff, FDP	11	11,34 %	8	8,25 %
Wagner, PIRATEN	1	1,03 %	0	0,00 %
Huff, DIE LINKE	4	4,12 %	5	5,15 %
NPD	---	---	0	0,00 %
Die PARTEI	---	---	1	1,03 %
FREIE WÄHLER	---	---	0	0,00 %
BIG	---	---	0	0,00 %
FBI/FWG	---	---	0	0,00 %
Schmid, ÖDP	0	0,00 %	0	0,00 %
Volksabstimmung	---	---	0	0,00 %
TIERSCHUTZliste	---	---	0	0,00 %
AD-Demokraten NRW	---	---	0	0,00 %
Antoni, AfD	3	3,09 %	4	4,12 %
AUFBRUCH C	---	---	0	0,00 %
BGE	---	---	0	0,00 %
DBD	---	---	0	0,00 %
DKP	---	---	0	0,00 %
ZENTRUM	---	---	0	0,00 %
DIE RECHTE	---	---	0	0,00 %
REP	---	---	0	0,00 %
DIE VIOLETTEN	---	---	0	0,00 %
JED	---	---	0	0,00 %
MLPD	---	---	0	0,00 %
PAN	---	---	0	0,00 %
Gesundheitsfor- schung	---	---	0	0,00 %
PARTEILOSE WG „BRD“	---	---	0	0,00 %
Schöner Leben	---	---	0	0,00 %
V-Partei³	---	---	0	0,00 %

# LINNEPE 110

	Erststimmen		Zweitstimmen	
Wahlberechtigte	312		312	
Wähler/innen	158	50,64 %	158	50,64 %
ungültige Stimmen	0	0,00 %	0	0,00 %
gültige Stimmen	158	100,00 %	158	100,00 %
Hieronymus, SPD	59	37,34 %	57	36,08 %
Kaiser, CDU	73	46,20 %	71	44,94 %
Verspohl, GRÜNE	7	4,43 %	3	1,90 %
Wiethoff, FDP	13	8,23 %	20	12,66 %
Wagner, PIRATEN	2	1,27 %	2	1,27 %
Huff, DIE LINKE	1	0,63 %	0	0,00 %
NPD	---	---	0	0,00 %
Die PARTEI	---	---	1	0,63 %
FREIE WÄHLER	---	---	0	0,00 %
BIG	---	---	0	0,00 %
FBI/FWG	---	---	0	0,00 %
Schmid, ÖDP	0	0,00 %	0	0,00 %
Volksabstimmung	---	---	0	0,00 %
TIERSCHUTZliste	---	---	0	0,00 %
AD-Demokraten NRW	---	---	0	0,00 %
Antoni, AfD	3	1,90 %	2	1,27 %
AUFBRUCH C	---	---	0	0,00 %
BGE	---	---	0	0,00 %
DBD	---	---	0	0,00 %
DKP	---	---	0	0,00 %
ZENTRUM	---	---	0	0,00 %
DIE RECHTE	---	---	0	0,00 %
REP	---	---	0	0,00 %
DIE VIOLETTEN	---	---	2	1,27 %
JED	---	---	0	0,00 %
MLPD	---	---	0	0,00 %
PAN	---	---	0	0,00 %
Gesundheitsfor- schung	---	---	0	0,00 %
PARTEILOSE WG „BRD“	---	---	0	0,00 %
Schöner Leben	---	---	0	0,00 %
V-Partei³	---	---	0	0,00 %

## WESTENFELD 120

	Erststimmen		Zweitstimmen	
Wahlberechtigte	692		692	
Wähler/innen	388	56,07 %	388	56,07 %
ungültige Stimmen	38	9,79 %	1	0,26 %
gültige Stimmen	350	90,21 %	387	99,74 %
Hieronymus, SPD	81	23,14 %	93	24,03 %
Kaiser, CDU	190	54,29 %	176	45,48 %
Verspohl, GRÜNE	16	4,57 %	13	3,36 %
Wiethoff, FDP	51	14,57 %	75	19,38 %
Wagner, PIRATEN	6	1,71 %	8	2,07 %
Huff, DIE LINKE	5	1,43 %	8	2,07 %
NPD	---	---	0	0,00 %
Die PARTEI	---	---	3	0,78 %
FREIE WÄHLER	---	---	3	0,78 %
BIG	---	---	0	0,00 %
FBI/FWG	---	---	0	0,00 %
Schmid, ÖDP	0	0,00 %	0	0,00 %
Volksabstimmung	---	---	0	0,00 %
TIERSCHUTZliste	---	---	1	0,26 %
AD-Demokraten NRW	---	---	0	0,00 %
Antoni, AfD	1	0,29 %	5	1,29 %
AUFBRUCH C	---	---	0	0,00 %
BGE	---	---	0	0,00 %
DBD	---	---	0	0,00 %
DKP	---	---	0	0,00 %
ZENTRUM	---	---	2	0,52 %
DIE RECHTE	---	---	0	0,00 %
REP	---	---	0	0,00 %
DIE VIOLETTEN	---	---	0	0,00 %
JED	---	---	0	0,00 %
MLPD	---	---	0	0,00 %
PAN	---	---	0	0,00 %
Gesundheitsforschung	---	---	0	0,00 %
PARTEILOSE WG „BRD“	---	---	0	0,00 %
Schöner Leben	---	---	0	0,00 %
V-Partei³	---	---	0	0,00 %

# SUNDERN-RÖHRE 130

	Erststimmen		Zweitstimmen	
Wahlberechtigte	1.279		1.279	
Wähler/innen	569	44,49 %	569	44,49 %
ungültige Stimmen	12	2,11 %	6	1,05 %
gültige Stimmen	557	97,89 %	563	98,95 %
Hieronymus, SPD	195	35,01 %	192	34,10 %
Kaiser, CDU	236	42,37 %	202	35,88 %
Verspohl, GRÜNE	21	3,77 %	20	3,55 %
Wiethoff, FDP	41	7,36 %	61	10,83 %
Wagner, PIRATEN	6	1,08 %	3	0,53 %
Huff, DIE LINKE	18	3,23 %	17	3,02 %
NPD	---	---	2	0,36 %
Die PARTEI	---	---	4	0,71 %
FREIE WÄHLER	---	---	1	0,18 %
BIG	---	---	0	0,00 %
FBI/FWG	---	---	1	0,18 %
Schmid, ÖDP	0	0,00 %	0	0,00 %
Volksabstimmung	---	---	0	0,00 %
TIERSCHUTZliste	---	---	5	0,89 %
AD-Demokraten NRW	---	---	0	0,00 %
Antoni, AfD	40	7,18 %	52	9,24 %
AUFBRUCH C	---	---	0	0,00 %
BGE	---	---	0	0,00 %
DBD	---	---	0	0,00 %
DKP	---	---	0	0,00 %
ZENTRUM	---	---	0	0,00 %
DIE RECHTE	---	---	0	0,00 %
REP	---	---	0	0,00 %
DIE VIOLETTEN	---	---	1	0,18 %
JED	---	---	0	0,00 %
MLPD	---	---	1	0,18 %
PAN	---	---	0	0,00 %
Gesundheitsforschung	---	---	0	0,00 %
PARTEILOSE WG „BRD“	---	---	0	0,00 %
Schöner Leben	---	---	0	0,00 %
V-Partei³	---	---	1	0,18 %

# SUNDERN-SILMECKE 140

	Erststimmen		Zweitstimmen	
Wahlberechtigte	1.023		1.023	
Wähler/innen	441	43,11 %	441	43,11 %
ungültige Stimmen	13	2,95 %	13	2,95 %
gültige Stimmen	428	97,05 %	428	97,05 %
Hieronymus, SPD	165	38,55 %	172	40,19 %
Kaiser, CDU	159	37,15 %	140	32,71 %
Verspohl, GRÜNE	9	2,10 %	6	1,40 %
Wiethoff, FDP	31	7,24 %	35	8,18 %
Wagner, PIRATEN	7	1,64 %	6	1,40 %
Huff, DIE LINKE	17	3,97 %	13	3,04 %
NPD	---	---	0	0,00 %
Die PARTEI	---	---	1	0,23 %
FREIE WÄHLER	---	---	4	0,93 %
BIG	---	---	0	0,00 %
FBI/FWG	---	---	0	0,00 %
Schmid, ÖDP	2	0,47 %	1	0,23 %
Volksabstimmung	---	---	0	0,00 %
TIERSCHUTZliste	---	---	2	0,47 %
AD-Demokraten NRW	---	---	0	0,00 %
Antoni, AfD	38	8,88 %	46	10,75 %
AUFBRUCH C	---	---	0	0,00 %
BGE	---	---	0	0,00 %
DBD	---	---	0	0,00 %
DKP	---	---	0	0,00 %
ZENTRUM	---	---	0	0,00 %
DIE RECHTE	---	---	0	0,00 %
REP	---	---	1	0,23 %
DIE VIOLETTEN	---	---	0	0,00 %
JED	---	---	0	0,00 %
MLPD	---	---	0	0,00 %
PAN	---	---	0	0,00 %
Gesundheitsforschung	---	---	1	0,23 %
PARTEILOSE WG „BRD“	---	---	0	0,00 %
Schöner Leben	---	---	0	0,00 %
V-Partei³	---	---	0	0,00 %

# SUNDERN-TECKELSBURG 150

	Erststimmen		Zweitstimmen	
Wahlberechtigte	1.099		1.099	
Wähler/innen	512	46,59 %	512	46,59 %
ungültige Stimmen	2	0,39 %	7	1,37 %
gültige Stimmen	510	99,61 %	505	98,63 %
Hieronymus, SPD	155	30,39 %	150	29,70 %
Kaiser, CDU	238	46,67 %	210	41,58 %
Verspohl, GRÜNE	23	4,51 %	23	4,55 %
Wiethoff, FDP	50	9,80 %	63	12,48 %
Wagner, PIRATEN	5	0,98 %	5	0,99 %
Huff, DIE LINKE	18	3,53 %	16	3,17 %
NPD	---	---	0	0,00 %
Die PARTEI	---	---	1	0,20 %
FREIE WÄHLER	---	---	5	0,99 %
BIG	---	---	0	0,00 %
FBI/FWG	---	---	0	0,00 %
Schmid, ÖDP	3	0,59 %	0	0,00 %
Volksabstimmung	---	---	0	0,00 %
TIERSCHUTZliste	---	---	2	0,40 %
AD-Demokraten NRW	---	---	0	0,00 %
Antoni, AfD	18	3,53 %	23	4,55 %
AUFBRUCH C	---	---	1	0,20 %
BGE	---	---	0	0,00 %
DBD	---	---	1	0,20 %
DKP	---	---	0	0,00 %
ZENTRUM	---	---	0	0,00 %
DIE RECHTE	---	---	0	0,00 %
REP	---	---	0	0,00 %
DIE VIOLETTEN	---	---	0	0,00 %
JED	---	---	0	0,00 %
MLPD	---	---	1	0,20 %
PAN	---	---	0	0,00 %
Gesundheitsforschung	---	---	2	0,40 %
PARTEILOSE WG „BRD“	---	---	0	0,00 %
Schöner Leben	---	---	0	0,00 %
V-Partei³	---	---	2	0,40 %

## SUNDERN-MESCHEDER STR. 160

	Erststimmen		Zweitstimmen	
Wahlberechtigte	1.358		1.358	
Wähler/innen	626	46,10 %	626	46,10 %
ungültige Stimmen	12	1,92 %	11	1,76 %
gültige Stimmen	614	98,08 %	615	98,24 %
Hieronymus, SPD	174	28,34 %	176	28,62 %
Kaiser, CDU	287	46,74 %	247	40,16 %
Verspohl, GRÜNE	47	7,65 %	35	5,69 %
Wiethoff, FDP	53	8,63 %	86	13,98 %
Wagner, PIRATEN	7	1,14 %	5	0,81 %
Huff, DIE LINKE	16	2,61 %	19	3,09 %
NPD	---	---	1	0,16 %
Die PARTEI	---	---	3	0,49 %
FREIE WÄHLER	---	---	3	0,49 %
BIG	---	---	1	0,16 %
FBI/FWG	---	---	0	0,00 %
Schmid, ÖDP	1	0,16 %	1	0,16 %
Volksabstimmung	---	---	0	0,00 %
TIERSCHUTZliste	---	---	2	0,33 %
AD-Demokraten NRW	---	---	0	0,00 %
Antoni, AfD	29	4,72 %	28	4,55 %
AUFBRUCH C	---	---	0	0,00 %
BGE	---	---	0	0,00 %
DBD	---	---	0	0,00 %
DKP	---	---	0	0,00 %
ZENTRUM	---	---	0	0,00 %
DIE RECHTE	---	---	1	0,16 %
REP	---	---	0	0,00 %
DIE VIOLETTEN	---	---	3	0,49 %
JED	---	---	1	0,16 %
MLPD	---	---	0	0,00 %
PAN	---	---	1	0,16 %
Gesundheitsfor- schung	---	---	1	0,16 %
PARTEILOSE WG „BRD“	---	---	0	0,00 %
Schöner Leben	---	---	0	0,00 %
V-Partei³	---	---	1	0,16 %



## SUNDERN-SETTMECKESTR. 170

	Erststimmen		Zweitstimmen	
Wahlberechtigte	1.524		1.524	
Wähler/innen	645	42,32 %	645	42,32 %
ungültige Stimmen	5	0,78 %	15	2,33 %
gültige Stimmen	640	99,22 %	630	97,67 %
Hieronymus, SPD	205	32,03 %	195	30,95 %
Kaiser, CDU	276	43,12 %	233	36,98 %
Verspohl, GRÜNE	35	5,47 %	23	3,65 %
Wiethoff, FDP	49	7,66 %	91	14,44 %
Wagner, PIRATEN	11	1,72 %	10	1,59 %
Huff, DIE LINKE	27	4,22 %	24	3,81 %
NPD	---	---	2	0,32 %
Die PARTEI	---	---	6	0,95 %
FREIE WÄHLER	---	---	0	0,00 %
BIG	---	---	0	0,00 %
FBI/FWG	---	---	0	0,00 %
Schmid, ÖDP	3	0,47 %	2	0,32 %
Volksabstimmung	---	---	0	0,00 %
TIERSCHUTZliste	---	---	5	0,79 %
AD-Demokraten NRW	---	---	1	0,16 %
Antoni, AfD	34	5,31 %	35	5,56 %
AUFBRUCH C	---	---	0	0,00 %
BGE	---	---	0	0,00 %
DBD	---	---	0	0,00 %
DKP	---	---	0	0,00 %
ZENTRUM	---	---	0	0,00 %
DIE RECHTE	---	---	0	0,00 %
REP	---	---	0	0,00 %
DIE VIOLETTEN	---	---	0	0,00 %
JED	---	---	0	0,00 %
MLPD	---	---	0	0,00 %
PAN	---	---	0	0,00 %
Gesundheitsfor- schung	---	---	1	0,16 %
PARTEILOSE WG „BRD“	---	---	1	0,16 %
Schöner Leben	---	---	0	0,00 %
V-Partei³	---	---	1	0,16 %

## SUNDERN-MITTE (Bergstr.) 180

	Erststimmen		Zweitstimmen	
Wahlberechtigte	1.135		1.135	
Wähler/innen	502	44,23 %	502	44,23 %
ungültige Stimmen	13	2,59 %	6	1,20 %
gültige Stimmen	489	97,41 %	496	98,80 %
Hieronymus, SPD	113	23,11 %	115	23,19 %
Kaiser, CDU	246	50,31 %	228	45,97 %
Verspohl, GRÜNE	23	4,70 %	20	4,03 %
Wiethoff, FDP	44	9,00 %	59	11,90 %
Wagner, PIRATEN	10	2,04 %	4	0,81 %
Huff, DIE LINKE	17	3,48 %	14	2,82 %
NPD	---	---	2	0,40 %
Die PARTEI	---	---	8	1,61 %
FREIE WÄHLER	---	---	0	0,00 %
BIG	---	---	0	0,00 %
FBI/FWG	---	---	0	0,00 %
Schmid, ÖDP	2	0,41 %	0	0,00 %
Volksabstimmung	---	---	1	0,20 %
TIERSCHUTZliste	---	---	0	0,00 %
AD-Demokraten NRW	---	---	0	0,00 %
Antoni, AfD	34	6,95 %	39	7,86 %
AUFBRUCH C	---	---	0	0,00 %
BGE	---	---	0	0,00 %
DBD	---	---	0	0,00 %
DKP	---	---	0	0,00 %
ZENTRUM	---	---	5	1,01 %
DIE RECHTE	---	---	0	0,00 %
REP	---	---	0	0,00 %
DIE VIOLETTEN	---	---	0	0,00 %
JED	---	---	0	0,00 %
MLPD	---	---	0	0,00 %
PAN	---	---	0	0,00 %
Gesundheitsfor- schung	---	---	1	0,20 %
PARTEILOSE WG „BRD“	---	---	0	0,00 %
Schöner Leben	---	---	0	0,00 %
V-Partei³	---	---	0	0,00 %

## SUNDERN-BRANDHAGEN 200

	Erststimmen		Zweitstimmen	
Wahlberechtigte	993		993	
Wähler/innen	429	43,20 %	429	43,20 %
ungültige Stimmen	8	1,86 %	11	2,56 %
gültige Stimmen	421	98,14 %	418	97,44 %
Hieronymus, SPD	148	35,15 %	133	31,82 %
Kaiser, CDU	157	37,29 %	130	31,10 %
Verspohl, GRÜNE	21	4,99 %	17	4,07 %
Wiethoff, FDP	33	7,84 %	53	12,68 %
Wagner, PIRATEN	9	2,14 %	8	1,91 %
Huff, DIE LINKE	24	5,70 %	26	6,22 %
NPD	---	---	0	0,00 %
Die PARTEI	---	---	2	0,48 %
FREIE WÄHLER	---	---	1	0,24 %
BIG	---	---	0	0,00 %
FBI/FWG	---	---	0	0,00 %
Schmid, ÖDP	2	0,48 %	1	0,24 %
Volksabstimmung	---	---	0	0,00 %
TIERSCHUTZliste	---	---	5	1,20 %
AD-Demokraten NRW	---	---	1	0,24 %
Antoni, AfD	27	6,41 %	36	8,61 %
AUFBRUCH C	---	---	0	0,00 %
BGE	---	---	0	0,00 %
DBD	---	---	0	0,00 %
DKP	---	---	0	0,00 %
ZENTRUM	---	---	0	0,00 %
DIE RECHTE	---	---	2	0,48 %
REP	---	---	0	0,00 %
DIE VIOLETTEN	---	---	1	0,24 %
JED	---	---	1	0,24 %
MLPD	---	---	1	0,24 %
PAN	---	---	0	0,00 %
Gesundheitsfor- schung	---	---	0	0,00 %
PARTEILOSE WG „BRD“	---	---	0	0,00 %
Schöner Leben	---	---	0	0,00 %
V-Partei³	---	---	0	0,00 %

## STEMEL 220

	Erststimmen		Zweitstimmen	
Wahlberechtigte	612		612	
Wähler/innen	292	47,71 %	292	47,71 %
ungültige Stimmen	8	2,74 %	7	2,40 %
gültige Stimmen	284	97,26 %	285	97,60 %
Hieronymus, SPD	112	39,44 %	112	39,30 %
Kaiser, CDU	90	31,69 %	81	28,42 %
Verspohl, GRÜNE	10	3,52 %	9	3,16 %
Wiethoff, FDP	24	8,45 %	37	12,98 %
Wagner, PIRATEN	9	3,17 %	0	0,00 %
Huff, DIE LINKE	18	6,34 %	13	4,56 %
NPD	---	---	1	0,35 %
Die PARTEI	---	---	3	1,05 %
FREIE WÄHLER	---	---	1	0,35 %
BIG	---	---	0	0,00 %
FBI/FWG	---	---	0	0,00 %
Schmid, ÖDP	1	0,35 %	0	0,00 %
Volksabstimmung	---	---	1	0,35 %
TIERSCHUTZliste	---	---	5	1,75 %
AD-Demokraten NRW	---	---	0	0,00 %
Antoni, AfD	20	7,04 %	20	7,02 %
AUFBRUCH C	---	---	0	0,00 %
BGE	---	---	0	0,00 %
DBD	---	---	0	0,00 %
DKP	---	---	0	0,00 %
ZENTRUM	---	---	0	0,00 %
DIE RECHTE	---	---	0	0,00 %
REP	---	---	0	0,00 %
DIE VIOLETTEN	---	---	0	0,00 %
JED	---	---	0	0,00 %
MLPD	---	---	0	0,00 %
PAN	---	---	0	0,00 %
Gesundheitsfor- schung	---	---	1	0,35 %
PARTEILOSE WG „BRD“	---	---	0	0,00 %
Schöner Leben	---	---	1	0,35 %
V-Partei³	---	---	0	0,00 %

## HACHEN 230

	Erststimmen		Zweitstimmen	
Wahlberechtigte	1.875		1.875	
Wähler/innen	879	46,88 %	879	46,88 %
ungültige Stimmen	16	1,82 %	15	1,71 %
gültige Stimmen	863	98,18 %	864	98,29 %
Hieronymus, SPD	267	30,94 %	265	30,67 %
Kaiser, CDU	380	44,03 %	318	36,81 %
Verspohl, GRÜNE	37	4,29 %	39	4,51 %
Wiethoff, FDP	77	8,92 %	121	14,00 %
Wagner, PIRATEN	23	2,67 %	14	1,62 %
Huff, DIE LINKE	14	1,62 %	17	1,97 %
NPD	---	---	7	0,81 %
Die PARTEI	---	---	4	0,46 %
FREIE WÄHLER	---	---	1	0,12 %
BIG	---	---	0	0,00 %
FBI/FWG	---	---	0	0,00 %
Schmid, ÖDP	3	0,35 %	0	0,00 %
Volksabstimmung	---	---	0	0,00 %
TIERSCHUTZliste	---	---	4	0,46 %
AD-Demokraten NRW	---	---	0	0,00 %
Antoni, AfD	62	7,18 %	70	8,10 %
AUFBRUCH C	---	---	0	0,00 %
BGE	---	---	0	0,00 %
DBD	---	---	1	0,12 %
DKP	---	---	0	0,00 %
ZENTRUM	---	---	0	0,00 %
DIE RECHTE	---	---	0	0,00 %
REP	---	---	0	0,00 %
DIE VIOLETTEN	---	---	0	0,00 %
JED	---	---	3	0,35 %
MLPD	---	---	0	0,00 %
PAN	---	---	0	0,00 %
Gesundheitsfor- schung	---	---	0	0,00 %
PARTEILOSE WG „BRD“	---	---	0	0,00 %
Schöner Leben	---	---	0	0,00 %
V-Partei³	---	---	0	0,00 %

# HÖVEL 250

	Erststimmen		Zweitstimmen	
Wahlberechtigte	416		416	
Wähler/innen	251	60,34 %	251	60,34 %
ungültige Stimmen	3	1,20 %	3	1,20 %
gültige Stimmen	248	98,80 %	248	98,80 %
Hieronymus, SPD	62	25,00 %	59	23,79 %
Kaiser, CDU	137	55,24 %	114	45,97 %
Verspohl, GRÜNE	6	2,42 %	8	3,23 %
Wiethoff, FDP	19	7,66 %	39	15,73 %
Wagner, PIRATEN	2	0,81 %	4	1,61 %
Huff, DIE LINKE	6	2,42 %	4	1,61 %
NPD	---	---	0	0,00 %
Die PARTEI	---	---	1	0,40 %
FREIE WÄHLER	---	---	1	0,40 %
BIG	---	---	0	0,00 %
FBI/FWG	---	---	0	0,00 %
Schmid, ÖDP	1	0,40 %	0	0,00 %
Volksabstimmung	---	---	0	0,00 %
TIERSCHUTZliste	---	---	0	0,00 %
AD-Demokraten NRW	---	---	0	0,00 %
Antoni, AfD	15	6,05 %	16	6,45 %
AUFBRUCH C	---	---	1	0,40 %
BGE	---	---	0	0,00 %
DBD	---	---	0	0,00 %
DKP	---	---	0	0,00 %
ZENTRUM	---	---	0	0,00 %
DIE RECHTE	---	---	0	0,00 %
REP	---	---	0	0,00 %
DIE VIOLETTEN	---	---	0	0,00 %
JED	---	---	0	0,00 %
MLPD	---	---	0	0,00 %
PAN	---	---	1	0,40 %
Gesundheitsfor- schung	---	---	0	0,00 %
PARTEILOSE WG „BRD“	---	---	0	0,00 %
Schöner Leben	---	---	0	0,00 %
V-Partei³	---	---	0	0,00 %

## ENKHAUSEN 260

	Erststimmen		Zweitstimmen	
Wahlberechtigte	587		587	
Wähler/innen	328	55,88 %	328	55,88 %
ungültige Stimmen	2	0,61 %	3	0,91 %
gültige Stimmen	326	99,39 %	325	99,09 %
Hieronymus, SPD	82	25,15 %	85	26,15 %
Kaiser, CDU	171	52,45 %	148	45,54 %
Verspohl, GRÜNE	19	5,83 %	12	3,69 %
Wiethoff, FDP	20	6,13 %	40	12,31 %
Wagner, PIRATEN	1	0,31 %	0	0,00 %
Huff, DIE LINKE	8	2,45 %	11	3,38 %
NPD	---	---	0	0,00 %
Die PARTEI	---	---	0	0,00 %
FREIE WÄHLER	---	---	1	0,31 %
BIG	---	---	0	0,00 %
FBI/FWG	---	---	0	0,00 %
Schmid, ÖDP	1	0,31 %	0	0,00 %
Volksabstimmung	---	---	0	0,00 %
TIERSCHUTZliste	---	---	1	0,31 %
AD-Demokraten NRW	---	---	0	0,00 %
Antoni, AfD	24	7,36 %	27	8,31 %
AUFBRUCH C	---	---	0	0,00 %
BGE	---	---	0	0,00 %
DBD	---	---	0	0,00 %
DKP	---	---	0	0,00 %
ZENTRUM	---	---	0	0,00 %
DIE RECHTE	---	---	0	0,00 %
REP	---	---	0	0,00 %
DIE VIOLETTEN	---	---	0	0,00 %
JED	---	---	0	0,00 %
MLPD	---	---	0	0,00 %
PAN	---	---	0	0,00 %
Gesundheitsforschung	---	---	0	0,00 %
PARTEILOSE WG „BRD“	---	---	0	0,00 %
Schöner Leben	---	---	0	0,00 %
V-Partei³	---	---	0	0,00 %

# LANGSCHEID 280

	Erststimmen		Zweitstimmen	
Wahlberechtigte	1.870		1.870	
Wähler/innen	894	47,81 %	894	47,81 %
ungültige Stimmen	10	1,12 %	9	1,01 %
gültige Stimmen	884	98,88 %	885	98,99 %
Hieronymus, SPD	269	30,43 %	266	30,06 %
Kaiser, CDU	411	46,49 %	366	41,36 %
Verspohl, GRÜNE	46	5,20 %	41	4,63 %
Wiethoff, FDP	67	7,58 %	112	12,66 %
Wagner, PIRATEN	8	0,90 %	6	0,68 %
Huff, DIE LINKE	22	2,49 %	20	2,26 %
NPD	---	---	4	0,45 %
Die PARTEI	---	---	2	0,23 %
FREIE WÄHLER	---	---	2	0,23 %
BIG	---	---	0	0,00 %
FBI/FWG	---	---	0	0,00 %
Schmid, ÖDP	0	0,00 %	0	0,00 %
Volksabstimmung	---	---	1	0,11 %
TIERSCHUTZliste	---	---	6	0,68 %
AD-Demokraten NRW	---	---	0	0,00 %
Antoni, AfD	61	6,90 %	59	6,67 %
AUFBRUCH C	---	---	0	0,00 %
BGE	---	---	0	0,00 %
DBD	---	---	0	0,00 %
DKP	---	---	0	0,00 %
ZENTRUM	---	---	0	0,00 %
DIE RECHTE	---	---	0	0,00 %
REP	---	---	0	0,00 %
DIE VIOLETTEN	---	---	0	0,00 %
JED	---	---	0	0,00 %
MLPD	---	---	0	0,00 %
PAN	---	---	0	0,00 %
Gesundheitsfor- schung	---	---	0	0,00 %
PARTEILOSE WG „BRD“	---	---	0	0,00 %
Schöner Leben	---	---	0	0,00 %
V-Partei³	---	---	0	0,00 %



## Briefwahl I 299

	Erststimmen		Zweitstimmen	
Wähler/innen	921		921	
ungültige Stimmen	9	0,98 %	10	1,09 %
gültige Stimmen	912	99,02 %	911	98,91 %
Hieronymus, SPD	178	19,52 %	189	20,75 %
Kaiser, CDU	501	54,93 %	439	48,19 %
Verspohl, GRÜNE	46	5,04 %	44	4,83 %
Wiethoff, FDP	87	9,54 %	140	15,37 %
Wagner, PIRATEN	12	1,32 %	4	0,44 %
Huff, DIE LINKE	29	3,18 %	26	2,85 %
NPD	---	---	1	0,11 %
Die PARTEI	---	---	2	0,22 %
FREIE WÄHLER	---	---	2	0,22 %
BIG	---	---	0	0,00 %
FBI/FWG	---	---	0	0,00 %
Schmid, ÖDP	2	0,22 %	1	0,11 %
Volksabstimmung	---	---	2	0,22 %
TIERSCHUTZliste	---	---	4	0,44 %
AD-Demokraten NRW	---	---	0	0,00 %
Antoni, AfD	57	6,25 %	55	6,04 %
AUFBRUCH C	---	---	0	0,00 %
BGE	---	---	0	0,00 %
DBD	---	---	1	0,11 %
DKP	---	---	0	0,00 %
ZENTRUM	---	---	1	0,11 %
DIE RECHTE	---	---	0	0,00 %
REP	---	---	0	0,00 %
DIE VIOLETTEN	---	---	0	0,00 %
JED	---	---	0	0,00 %
MLPD	---	---	0	0,00 %
PAN	---	---	0	0,00 %
Gesundheitsfor- schung	---	---	0	0,00 %
PARTEILOSE WG „BRD“	---	---	0	0,00 %
Schöner Leben	---	---	0	0,00 %
V-Partei <sup>3</sup>	---	---	0	0,00 %

## Briefwahl II 309

	Erststimmen		Zweitstimmen	
Wähler/innen	955		955	
ungültige Stimmen	49	5,13 %	44	4,61 %
gültige Stimmen	906	94,87 %	911	95,39 %
Hieronymus, SPD	279	30,79 %	277	30,41 %
Kaiser, CDU	399	44,04 %	382	41,93 %
Verspohl, GRÜNE	38	4,19 %	20	2,20 %
Wiethoff, FDP	79	8,72 %	114	12,51 %
Wagner, PIRATEN	18	1,99 %	6	0,66 %
Huff, DIE LINKE	29	3,20 %	28	3,07 %
NPD	---	---	1	0,11 %
Die PARTEI	---	---	7	0,77 %
FREIE WÄHLER	---	---	1	0,11 %
BIG	---	---	0	0,00 %
FBI/FWG	---	---	0	0,00 %
Schmid, ÖDP	6	0,66 %	1	0,11 %
Volksabstimmung	---	---	0	0,00 %
TIERSCHUTZliste	---	---	4	0,44 %
AD-Demokraten NRW	---	---	0	0,00 %
Antoni, AfD	58	6,40 %	65	7,14 %
AUFBRUCH C	---	---	0	0,00 %
BGE	---	---	0	0,00 %
DBD	---	---	0	0,00 %
DKP	---	---	0	0,00 %
ZENTRUM	---	---	0	0,00 %
DIE RECHTE	---	---	1	0,11 %
REP	---	---	0	0,00 %
DIE VIOLETTEN	---	---	0	0,00 %
JED	---	---	0	0,00 %
MLPD	---	---	0	0,00 %
PAN	---	---	0	0,00 %
Gesundheitsfor- schung	---	---	1	0,11 %
PARTEILOSE WG „BRD“	---	---	0	0,00 %
Schöner Leben	---	---	1	0,11 %
V-Partei <sup>3</sup>	---	---	2	0,22 %

## Briefwahl III 319

	Erststimmen		Zweitstimmen	
Wähler/innen	944		944	
ungültige Stimmen	4	0,42 %	4	0,42 %
gültige Stimmen	940	99,58 %	940	99,58 %
Hieronymus, SPD	243	25,85 %	238	25,32 %
Kaiser, CDU	484	51,49 %	432	45,96 %
Verspohl, GRÜNE	27	2,87 %	27	2,87 %
Wiethoff, FDP	84	8,94 %	145	15,43 %
Wagner, PIRATEN	12	1,28 %	12	1,28 %
Huff, DIE LINKE	18	1,91 %	15	1,60 %
NPD	---	---	0	0,00 %
Die PARTEI	---	---	3	0,32 %
FREIE WÄHLER	---	---	2	0,21 %
BIG	---	---	0	0,00 %
FBI/FWG	---	---	0	0,00 %
Schmid, ÖDP	6	0,64 %	2	0,21 %
Volksabstimmung	---	---	0	0,00 %
TIERSCHUTZliste	---	---	5	0,53 %
AD-Demokraten NRW	---	---	1	0,11 %
Antoni, AfD	66	7,02 %	51	5,43 %
AUFBRUCH C	---	---	1	0,11 %
BGE	---	---	0	0,00 %
DBD	---	---	0	0,00 %
DKP	---	---	0	0,00 %
ZENTRUM	---	---	0	0,00 %
DIE RECHTE	---	---	0	0,00 %
REP	---	---	1	0,11 %
DIE VIOLETTEN	---	---	0	0,00 %
JED	---	---	1	0,11 %
MLPD	---	---	0	0,00 %
PAN	---	---	0	0,00 %
Gesundheitsfor- schung	---	---	0	0,00 %
PARTEILOSE WG „BRD“	---	---	0	0,00 %
Schöner Leben	---	---	2	0,21 %
V-Partei <sup>3</sup>	---	---	2	0,21 %

## Briefwahl IV 329

	Erststimmen		Zweitstimmen	
Wähler/innen	902		902	
ungültige Stimmen	9	1,00 %	7	0,78 %
gültige Stimmen	893	99,00 %	895	99,22 %
Hieronymus, SPD	221	24,75 %	217	24,25 %
Kaiser, CDU	469	52,52 %	420	46,93 %
Verspohl, GRÜNE	35	3,92 %	23	2,57 %
Wiethoff, FDP	78	8,73 %	129	14,41 %
Wagner, PIRATEN	5	0,56 %	2	0,22 %
Huff, DIE LINKE	28	3,14 %	27	3,02 %
NPD	---	---	3	0,34 %
Die PARTEI	---	---	5	0,56 %
FREIE WÄHLER	---	---	6	0,67 %
BIG	---	---	0	0,00 %
FBI/FWG	---	---	1	0,11 %
Schmid, ÖDP	1	0,11 %	0	0,00 %
Volksabstimmung	---	---	1	0,11 %
TIERSCHUTZliste	---	---	3	0,34 %
AD-Demokraten NRW	---	---	0	0,00 %
Antoni, AfD	56	6,27 %	53	5,92 %
AUFBRUCH C	---	---	0	0,00 %
BGE	---	---	0	0,00 %
DBD	---	---	0	0,00 %
DKP	---	---	0	0,00 %
ZENTRUM	---	---	0	0,00 %
DIE RECHTE	---	---	0	0,00 %
REP	---	---	1	0,11 %
DIE VIOLETTEN	---	---	0	0,00 %
JED	---	---	1	0,11 %
MLPD	---	---	0	0,00 %
PAN	---	---	0	0,00 %
Gesundheitsfor- schung	---	---	0	0,00 %
PARTEILOSE WG „BRD“	---	---	0	0,00 %
Schöner Leben	---	---	2	0,22 %
V-Partei <sup>3</sup>	---	---	1	0,11 %

# Übersicht Stimmbezirke

Stadt Sundern (Sauerland)

Landtagswahl 14.05.2017

Zusammenstellung der Ergebnisse nach Stimmbezirken - Erststimmen -

Stimmbezirk	Wahlberechtigte	Wähler	gültig	Hieronymus SPD	Kaiser CDU	Verspohl GRÜNE	Wiethoff FDP	Wagner PIRATEN	Huff DIE LINKE	Schmid ÖDP	Antoni AfD
<b>HAGEN 010</b>	568	371	368	61	<b>222</b>	47	26	1	9	1	1
		65,32 %	99,19 %	16,58 %	<b>60,33 %</b>	12,77 %	7,07 %	0,27 %	2,45 %	0,27 %	0,27 %
<b>ALLENDORF 020</b>	1.081	606	600	154	<b>310</b>	46	41	5	15	4	25
		56,06 %	99,01 %	25,67 %	<b>51,67 %</b>	7,67 %	6,83 %	0,83 %	2,50 %	0,67 %	4,17 %
<b>AMECKE 030</b>	1.181	593	580	115	<b>297</b>	31	74	12	19	0	32
		50,21 %	97,81 %	19,83 %	<b>51,21 %</b>	5,34 %	12,76 %	2,07 %	3,28 %	0,00 %	5,52 %
<b>STOCKUM 040</b>	1.412	757	749	135	<b>455</b>	40	51	4	23	1	40
		53,61 %	98,94 %	18,02 %	<b>60,75 %</b>	5,34 %	6,81 %	0,53 %	3,07 %	0,13 %	5,34 %
<b>ENDORF 050</b>	1.246	667	653	128	<b>375</b>	25	62	4	17	0	42
		53,53 %	97,90 %	19,60 %	<b>57,43 %</b>	3,83 %	9,49 %	0,61 %	2,60 %	0,00 %	6,43 %
<b>HELLEFELD 080</b>	524	316	312	77	<b>155</b>	13	31	4	13	1	18
		60,31 %	98,73 %	24,68 %	<b>49,68 %</b>	4,17 %	9,94 %	1,28 %	4,17 %	0,32 %	5,77 %
<b>ALTENHELLEFELD 090</b>	347	186	185	54	<b>85</b>	6	16	6	7	0	11
		53,60 %	99,46 %	29,19 %	<b>45,95 %</b>	3,24 %	8,65 %	3,24 %	3,78 %	0,00 %	5,95 %
<b>MEINKENBRACHT 100</b>	135	97	97	19	<b>59</b>	0	11	1	4	0	3
		71,85 %	100,00 %	19,59 %	<b>60,82 %</b>	0,00 %	11,34 %	1,03 %	4,12 %	0,00 %	3,09 %
<b>LINNEPE 110</b>	312	158	158	59	<b>73</b>	7	13	2	1	0	3
		50,64 %	100,00 %	37,34 %	<b>46,20 %</b>	4,43 %	8,23 %	1,27 %	0,63 %	0,00 %	1,90 %
<b>WESTENFELD 120</b>	692	388	350	81	<b>190</b>	16	51	6	5	0	1
		56,07 %	90,21 %	23,14 %	<b>54,29 %</b>	4,57 %	14,57 %	1,71 %	1,43 %	0,00 %	0,29 %

Stimmbezirk	Wahlberechtigte	Wähler	gültig	Hieronymus SPD	Kaiser CDU	Verspohl GRÜNE	Wiethoff FDP	Wagner PIRATEN	Huff DIE LINKE	Schmid ÖDP	Antoni AfD
<b>SUN-DERN-RÖHRE 130</b>	1.279	569	557	195	<b>236</b>	21	41	6	18	0	40
		44,49 %	97,89 %	35,01 %	<b>42,37 %</b>	3,77 %	7,36 %	1,08 %	3,23 %	0,00 %	7,18 %
<b>SUNDERN-SIL-MECKE 140</b>	1.023	441	428	<b>165</b>	159	9	31	7	17	2	38
		43,11 %	97,05 %	<b>38,55 %</b>	37,15 %	2,10 %	7,24 %	1,64 %	3,97 %	0,47 %	8,88 %
<b>SUN-DERN-TECKELSBERG 150</b>	1.099	512	510	155	<b>238</b>	23	50	5	18	3	18
		46,59 %	99,61 %	30,39 %	<b>46,67 %</b>	4,51 %	9,80 %	0,98 %	3,53 %	0,59 %	3,53 %
<b>SUN-DERN-MESCHER STR. 160</b>	1.358	626	614	174	<b>287</b>	47	53	7	16	1	29
		46,10 %	98,08 %	28,34 %	<b>46,74 %</b>	7,65 %	8,63 %	1,14 %	2,61 %	0,16 %	4,72 %
<b>SUN-DERN-SETTMECKESTR. 170</b>	1.524	645	640	205	<b>276</b>	35	49	11	27	3	34
		42,32 %	99,22 %	32,03 %	<b>43,12 %</b>	5,47 %	7,66 %	1,72 %	4,22 %	0,47 %	5,31 %
<b>SUN-DERN-MITTE (Bergstr.) 180</b>	1.135	502	489	113	<b>246</b>	23	44	10	17	2	34
		44,23 %	97,41 %	23,11 %	<b>50,31 %</b>	4,70 %	9,00 %	2,04 %	3,48 %	0,41 %	6,95 %
<b>SUN-DERN-BRANDHAGEN 200</b>	993	429	421	148	<b>157</b>	21	33	9	24	2	27
		43,20 %	98,14 %	35,15 %	<b>37,29 %</b>	4,99 %	7,84 %	2,14 %	5,70 %	0,48 %	6,41 %
<b>STEMEL 220</b>	612	292	284	<b>112</b>	90	10	24	9	18	1	20
		47,71 %	97,26 %	<b>39,44 %</b>	31,69 %	3,52 %	8,45 %	3,17 %	6,34 %	0,35 %	7,04 %
<b>HACHEN 230</b>	1.875	879	863	267	<b>380</b>	37	77	23	14	3	62
		46,88 %	98,18 %	30,94 %	<b>44,03 %</b>	4,29 %	8,92 %	2,67 %	1,62 %	0,35 %	7,18 %
<b>HÖVEL 250</b>	416	251	248	62	<b>137</b>	6	19	2	6	1	15
		60,34 %	98,80 %	25,00 %	<b>55,24 %</b>	2,42 %	7,66 %	0,81 %	2,42 %	0,40 %	6,05 %
<b>ENKHAUSEN 260</b>	587	328	326	82	<b>171</b>	19	20	1	8	1	24
		55,88 %	99,39 %	25,15 %	<b>52,45 %</b>	5,83 %	6,13 %	0,31 %	2,45 %	0,31 %	7,36 %

Stimmbezirk	Wahlberechtigte	Wähler	gültig	Hieronymus SPD	Kaiser CDU	Verspohl GRÜNE	Wiethoff FDP	Wagner PIRATEN	Huff DIE LINKE	Schmid ÖDP	Antoni AfD
<b>LANGSCHEID 280</b>	1.870	894	884	269	<b>411</b>	46	67	8	22	0	61
		47,81 %	98,88 %	30,43 %	<b>46,49 %</b>	5,20 %	7,58 %	0,90 %	2,49 %	0,00 %	6,90 %
<b>Briefwahl I 299</b>	0	921	912	178	<b>501</b>	46	87	12	29	2	57
			99,02 %	19,52 %	<b>54,93 %</b>	5,04 %	9,54 %	1,32 %	3,18 %	0,22 %	6,25 %
<b>Briefwahl II 309</b>	0	955	906	279	<b>399</b>	38	79	18	29	6	58
			94,87 %	30,79 %	<b>44,04 %</b>	4,19 %	8,72 %	1,99 %	3,20 %	0,66 %	6,40 %
<b>Briefwahl III 319</b>	0	944	940	243	<b>484</b>	27	84	12	18	6	66
			99,58 %	25,85 %	<b>51,49 %</b>	2,87 %	8,94 %	1,28 %	1,91 %	0,64 %	7,02 %
<b>Briefwahl IV 329</b>	0	902	893	221	<b>469</b>	35	78	5	28	1	56
			99,00 %	24,75 %	<b>52,52 %</b>	3,92 %	8,73 %	0,56 %	3,14 %	0,11 %	6,27 %
<b>Stadt Sundern (Sauerland)</b>	21.269	14.229	13.967	3.751	<b>6.862</b>	674	1.212	190	422	41	815
		66,90 %	98,16 %	26,86 %	<b>49,13 %</b>	4,83 %	8,68 %	1,36 %	3,02 %	0,29 %	5,84 %

Stadt Sundern (Sauerland)  
Landtagswahl 14.05.2017  
Zusammenstellung der Ergebnisse nach Stimmbezirken - Zweitstimmen -

Stimmbezirk	Wahlberechtigte	Wähler	gültig	SPD	CDU	GRÜNE	FDP	PIRATEN	DIE LINKE	NPD	Die PARTEI	FREIE WÄHLER	BIG	FBI/FWG	ÖDP	Volksabstimmung	TIERSCHULISTE	AD-Demokraten NRW
HAGEN 010	568	371	366	63	<b>195</b>	39	46	0	8	1	3	2	0	1	1	0	1	0
		65,32 %	98,65 %	17,21 %	<b>53,28 %</b>	10,66 %	12,57 %	0,00 %	2,19 %	0,27 %	0,82 %	0,55 %	0,00 %	0,27 %	0,27 %	0,00 %	0,27 %	0,00 %
ALLENDORF 020	1.081	606	599	153	<b>269</b>	38	71	2	16	1	2	6	0	0	2	0	6	0
		56,06 %	98,84 %	25,54 %	<b>44,91 %</b>	6,34 %	11,85 %	0,33 %	2,67 %	0,17 %	0,33 %	1,00 %	0,00 %	0,00 %	0,33 %	0,00 %	1,00 %	0,00 %
AMECKE 030	1.181	593	585	114	<b>261</b>	29	100	6	17	2	4	3	1	0	0	1	7	0
		50,21 %	98,65 %	19,49 %	<b>44,62 %</b>	4,96 %	17,09 %	1,03 %	2,91 %	0,34 %	0,68 %	0,51 %	0,17 %	0,00 %	0,00 %	0,17 %	1,20 %	0,00 %
STOCKUM 040	1.412	757	751	141	<b>391</b>	32	107	3	18	3	6	2	1	0	1	0	3	0
		53,61 %	99,21 %	18,77 %	<b>52,06 %</b>	4,26 %	14,25 %	0,40 %	2,40 %	0,40 %	0,80 %	0,27 %	0,13 %	0,00 %	0,13 %	0,00 %	0,40 %	0,00 %
ENDORF 050	1.246	667	656	129	<b>338</b>	22	83	3	16	4	6	4	0	0	0	0	1	0
		53,53 %	98,35 %	19,66 %	<b>51,52 %</b>	3,35 %	12,65 %	0,46 %	2,44 %	0,61 %	0,91 %	0,61 %	0,00 %	0,00 %	0,00 %	0,00 %	0,15 %	0,00 %
HELLEFELD 080	524	316	312	84	<b>135</b>	11	40	2	13	0	0	0	0	0	0	2	4	0
		60,31 %	98,73 %	26,92 %	<b>43,27 %</b>	3,53 %	12,82 %	0,64 %	4,17 %	0,00 %	0,00 %	0,00 %	0,00 %	0,00 %	0,00 %	0,64 %	1,28 %	0,00 %
ALTENHELLEFELD 090	347	186	184	54	<b>72</b>	4	25	5	7	2	0	0	0	0	0	0	0	0
		53,60 %	98,92 %	29,35 %	<b>39,13 %</b>	2,17 %	13,59 %	2,72 %	3,80 %	1,09 %	0,00 %	0,00 %	0,00 %	0,00 %	0,00 %	0,00 %	0,00 %	0,00 %
MEINKENBRACHT 100	135	97	97	18	<b>60</b>	1	8	0	5	0	1	0	0	0	0	0	0	0
		71,85 %	100,00 %	18,56 %	<b>61,86 %</b>	1,03 %	8,25 %	0,00 %	5,15 %	0,00 %	1,03 %	0,00 %	0,00 %	0,00 %	0,00 %	0,00 %	0,00 %	0,00 %
LINNEPE 110	312	158	158	57	<b>71</b>	3	20	2	0	0	1	0	0	0	0	0	0	0
		50,64 %	100,00 %	36,08 %	<b>44,94 %</b>	1,90 %	12,66 %	1,27 %	0,00 %	0,00 %	0,63 %	0,00 %	0,00 %	0,00 %	0,00 %	0,00 %	0,00 %	0,00 %
WESTENFELD 120	692	388	387	93	<b>176</b>	13	75	8	8	0	3	3	0	0	0	0	1	0
		56,07 %	99,74 %	24,03 %	<b>45,48 %</b>	3,36 %	19,38 %	2,07 %	2,07 %	0,00 %	0,78 %	0,78 %	0,00 %	0,00 %	0,00 %	0,00 %	0,26 %	0,00 %
SUNDERN-RÖHRE 130	1.279	569	563	192	<b>202</b>	20	61	3	17	2	4	1	0	1	0	0	5	0
		44,49 %	98,95 %	34,10 %	<b>35,88 %</b>	3,55 %	10,83 %	0,53 %	3,02 %	0,36 %	0,71 %	0,18 %	0,00 %	0,18 %	0,00 %	0,00 %	0,89 %	0,00 %
SUNDERN-SILMECKE 140	1.023	441	428	<b>172</b>	140	6	35	6	13	0	1	4	0	0	1	0	2	0
		43,11 %	97,05 %	<b>40,19 %</b>	32,71 %	1,40 %	8,18 %	1,40 %	3,04 %	0,00 %	0,23 %	0,93 %	0,00 %	0,00 %	0,23 %	0,00 %	0,47 %	0,00 %
SUNDERN-TECKELSBERG 150	1.099	512	505	150	<b>210</b>	23	63	5	16	0	1	5	0	0	0	0	2	0
		46,59 %	98,63 %	29,70 %	<b>41,58 %</b>	4,55 %	12,48 %	0,99 %	3,17 %	0,00 %	0,20 %	0,99 %	0,00 %	0,00 %	0,00 %	0,00 %	0,40 %	0,00 %
SUNDERN-MESCHER STR. 160	1.358	626	615	176	<b>247</b>	35	86	5	19	1	3	3	1	0	1	0	2	0
		46,10 %	98,24 %	28,62 %	<b>40,16 %</b>	5,69 %	13,98 %	0,81 %	3,09 %	0,16 %	0,49 %	0,49 %	0,16 %	0,00 %	0,16 %	0,00 %	0,33 %	0,00 %
SUNDERN-SETTMECKESTR. 170	1.524	645	630	195	<b>233</b>	23	91	10	24	2	6	0	0	0	2	0	5	1
		42,32 %	97,67 %	30,95 %	<b>36,98 %</b>	3,65 %	14,44 %	1,59 %	3,81 %	0,32 %	0,95 %	0,00 %	0,00 %	0,00 %	0,32 %	0,00 %	0,79 %	0,16 %
SUNDERN-MITTE (Bergstr.) 180	1.135	502	496	115	<b>228</b>	20	59	4	14	2	8	0	0	0	0	1	0	0
		44,23 %	98,80 %	23,19 %	<b>45,97 %</b>	4,03 %	11,90 %	0,81 %	2,82 %	0,40 %	1,61 %	0,00 %	0,00 %	0,00 %	0,00 %	0,20 %	0,00 %	0,00 %
SUNDERN-BRANDHAGEN 200	993	429	418	<b>133</b>	130	17	53	8	26	0	2	1	0	0	1	0	5	1
		43,20 %	97,44 %	<b>31,82 %</b>	31,10 %	4,07 %	12,68 %	1,91 %	6,22 %	0,00 %	0,48 %	0,24 %	0,00 %	0,00 %	0,24 %	0,00 %	1,20 %	0,24 %



Stimmbezirk	Wahlberechtigte	Wähler	gültig	SPD	CDU	GRÜNE	FDP	PIRATEN	DIE LINKE	NPD	Die PARTEI	FREIE WÄHLER	BIG	FBI/FWG	ÖDP	Volksabstimmung	TIERSCHULISTE	AD-Demokraten NRW
<b>STEMEL 220</b>	612	292	285	<b>112</b>	81	9	37	0	13	1	3	1	0	0	0	1	5	0
		47,71 %	97,60 %	<b>39,30 %</b>	28,42 %	3,16 %	12,98 %	0,00 %	4,56 %	0,35 %	1,05 %	0,35 %	0,00 %	0,00 %	0,00 %	0,35 %	1,75 %	0,00 %
<b>HACHEN 230</b>	1.875	879	864	265	<b>318</b>	39	121	14	17	7	4	1	0	0	0	0	4	0
		46,88 %	98,29 %	30,67 %	<b>36,81 %</b>	4,51 %	14,00 %	1,62 %	1,97 %	0,81 %	0,46 %	0,12 %	0,00 %	0,00 %	0,00 %	0,00 %	0,46 %	0,00 %
<b>HÖVEL 250</b>	416	251	248	59	<b>114</b>	8	39	4	4	0	1	1	0	0	0	0	0	0
		60,34 %	98,80 %	23,79 %	<b>45,97 %</b>	3,23 %	15,73 %	1,61 %	1,61 %	0,00 %	0,40 %	0,40 %	0,00 %	0,00 %	0,00 %	0,00 %	0,00 %	0,00 %
<b>ENKHAUSEN 260</b>	587	328	325	85	<b>148</b>	12	40	0	11	0	0	1	0	0	0	0	1	0
		55,88 %	99,09 %	26,15 %	<b>45,54 %</b>	3,69 %	12,31 %	0,00 %	3,38 %	0,00 %	0,00 %	0,31 %	0,00 %	0,00 %	0,00 %	0,00 %	0,31 %	0,00 %
<b>LANGSCHEID 280</b>	1.870	894	885	266	<b>366</b>	41	112	6	20	4	2	2	0	0	0	1	6	0
		47,81 %	98,99 %	30,06 %	<b>41,36 %</b>	4,63 %	12,66 %	0,68 %	2,26 %	0,45 %	0,23 %	0,23 %	0,00 %	0,00 %	0,00 %	0,11 %	0,68 %	0,00 %
<b>Briefwahl I 299</b>	0	921	911	189	<b>439</b>	44	140	4	26	1	2	2	0	0	1	2	4	0
		98,91 %	20,75 %	<b>48,19 %</b>	4,83 %	15,37 %	0,44 %	2,85 %	0,11 %	0,22 %	0,22 %	0,00 %	0,00 %	0,11 %	0,22 %	0,44 %	0,00 %	
<b>Briefwahl II 309</b>	0	955	911	277	<b>382</b>	20	114	6	28	1	7	1	0	0	1	0	4	0
		95,39 %	30,41 %	<b>41,93 %</b>	2,20 %	12,51 %	0,66 %	3,07 %	0,11 %	0,77 %	0,11 %	0,00 %	0,00 %	0,11 %	0,00 %	0,44 %	0,00 %	
<b>Briefwahl III 319</b>	0	944	940	238	<b>432</b>	27	145	12	15	0	3	2	0	0	2	0	5	1
		99,58 %	25,32 %	<b>45,96 %</b>	2,87 %	15,43 %	1,28 %	1,60 %	0,00 %	0,32 %	0,21 %	0,00 %	0,00 %	0,21 %	0,00 %	0,53 %	0,11 %	
<b>Briefwahl IV 329</b>	0	902	895	217	<b>420</b>	23	129	2	27	3	5	6	0	1	0	1	3	0
		99,22 %	24,25 %	<b>46,93 %</b>	2,57 %	14,41 %	0,22 %	3,02 %	0,34 %	0,56 %	0,67 %	0,00 %	0,11 %	0,00 %	0,11 %	0,34 %	0,00 %	
<b>Stadt Sundern (Sauerland)</b>	21.269	14.229	14.014	3.747	<b>6.058</b>	559	1.900	120	398	37	78	51	3	3	13	9	76	3
		66,90 %	98,49 %	26,74 %	<b>43,23 %</b>	3,99 %	13,56 %	0,86 %	2,84 %	0,26 %	0,56 %	0,36 %	0,02 %	0,02 %	0,09 %	0,06 %	0,54 %	0,02 %

Stimmbezirk	AfD	AUFBRUCH C	BGE	DBD	DKP	ZENTRUM	DIE RECHTE	REP	DIE VIO- LETTEN	JED	MLPD	PAN	Gesund- heitsfor- schung	PARTEI- LOSE WG „BRD“	Schöner Leben	V-Partei <sup>3</sup>
<b>HAGEN 010</b>	5	0	0	0	0	0	0	0	0	1	0	0	0	0	0	0
	1,37 %	0,00 %	0,00 %	0,00 %	0,00 %	0,00 %	0,00 %	0,00 %	0,00 %	0,27 %	0,00 %	0,00 %	0,00 %	0,00 %	0,00 %	0,00 %
<b>ALLENDORF 020</b>	28	0	0	0	0	0	0	1	1	0	0	0	0	0	1	2
	4,67 %	0,00 %	0,00 %	0,00 %	0,00 %	0,00 %	0,00 %	0,17 %	0,17 %	0,00 %	0,00 %	0,00 %	0,00 %	0,00 %	0,17 %	0,33 %
<b>AMECKE 030</b>	38	0	0	0	0	0	0	0	1	0	0	0	1	0	0	0
	6,50 %	0,00 %	0,00 %	0,00 %	0,00 %	0,00 %	0,00 %	0,00 %	0,17 %	0,00 %	0,00 %	0,00 %	0,17 %	0,00 %	0,00 %	0,00 %
<b>STOCKUM 040</b>	40	0	0	1	0	1	0	1	0	0	0	0	0	0	0	0
	5,33 %	0,00 %	0,00 %	0,13 %	0,00 %	0,13 %	0,00 %	0,13 %	0,00 %	0,00 %	0,00 %	0,00 %	0,00 %	0,00 %	0,00 %	0,00 %
<b>ENDORF 050</b>	48	0	0	0	0	0	0	1	0	0	0	0	1	0	0	0
	7,32 %	0,00 %	0,00 %	0,00 %	0,00 %	0,00 %	0,00 %	0,15 %	0,00 %	0,00 %	0,00 %	0,00 %	0,15 %	0,00 %	0,00 %	0,00 %
<b>HELLEFELD 080</b>	19	0	0	0	0	0	0	0	1	0	0	0	0	0	1	0
	6,09 %	0,00 %	0,00 %	0,00 %	0,00 %	0,00 %	0,00 %	0,00 %	0,32 %	0,00 %	0,00 %	0,00 %	0,00 %	0,00 %	0,32 %	0,00 %
<b>ALTENHELLE- FELD 090</b>	15	0	0	0	0	0	0	0	0	0	0	0	0	0	0	0
	8,15 %	0,00 %	0,00 %	0,00 %	0,00 %	0,00 %	0,00 %	0,00 %	0,00 %	0,00 %	0,00 %	0,00 %	0,00 %	0,00 %	0,00 %	0,00 %
<b>MEINKENBRACHT 100</b>	4	0	0	0	0	0	0	0	0	0	0	0	0	0	0	0
	4,12 %	0,00 %	0,00 %	0,00 %	0,00 %	0,00 %	0,00 %	0,00 %	0,00 %	0,00 %	0,00 %	0,00 %	0,00 %	0,00 %	0,00 %	0,00 %
<b>LINNEPE 110</b>	2	0	0	0	0	0	0	0	2	0	0	0	0	0	0	0
	1,27 %	0,00 %	0,00 %	0,00 %	0,00 %	0,00 %	0,00 %	0,00 %	1,27 %	0,00 %	0,00 %	0,00 %	0,00 %	0,00 %	0,00 %	0,00 %
<b>WESTENFELD 120</b>	5	0	0	0	0	2	0	0	0	0	0	0	0	0	0	0
	1,29 %	0,00 %	0,00 %	0,00 %	0,00 %	0,52 %	0,00 %	0,00 %	0,00 %	0,00 %	0,00 %	0,00 %	0,00 %	0,00 %	0,00 %	0,00 %
<b>SUNDERN-RÖHRE 130</b>	52	0	0	0	0	0	0	0	1	0	1	0	0	0	0	1
	9,24 %	0,00 %	0,00 %	0,00 %	0,00 %	0,00 %	0,00 %	0,00 %	0,18 %	0,00 %	0,18 %	0,00 %	0,00 %	0,00 %	0,00 %	0,18 %
<b>SUNDERN-SILME- CKE 140</b>	46	0	0	0	0	0	0	1	0	0	0	0	1	0	0	0
	10,75 %	0,00 %	0,00 %	0,00 %	0,00 %	0,00 %	0,00 %	0,23 %	0,00 %	0,00 %	0,00 %	0,00 %	0,23 %	0,00 %	0,00 %	0,00 %
<b>SUN- DERN-TECKELSBERG 150</b>	23	1	0	1	0	0	0	0	0	0	1	0	2	0	0	2
	4,55 %	0,20 %	0,00 %	0,20 %	0,00 %	0,00 %	0,00 %	0,00 %	0,00 %	0,00 %	0,20 %	0,00 %	0,40 %	0,00 %	0,00 %	0,40 %
<b>SUN- DERN-MESCHE- DER STR. 160</b>	28	0	0	0	0	0	1	0	3	1	0	1	1	0	0	1
	4,55 %	0,00 %	0,00 %	0,00 %	0,00 %	0,00 %	0,16 %	0,00 %	0,49 %	0,16 %	0,00 %	0,16 %	0,16 %	0,00 %	0,00 %	0,16 %
<b>SUNDERN-SETT- MECKESTR. 170</b>	35	0	0	0	0	0	0	0	0	0	0	0	1	1	0	1
	5,56 %	0,00 %	0,00 %	0,00 %	0,00 %	0,00 %	0,00 %	0,00 %	0,00 %	0,00 %	0,00 %	0,00 %	0,16 %	0,16 %	0,00 %	0,16 %
<b>SUNDERN-MITTE (Bergstr.) 180</b>	39	0	0	0	0	5	0	0	0	0	0	0	1	0	0	0
	7,86 %	0,00 %	0,00 %	0,00 %	0,00 %	1,01 %	0,00 %	0,00 %	0,00 %	0,00 %	0,00 %	0,00 %	0,20 %	0,00 %	0,00 %	0,00 %
<b>SUN- DERN-BRANDHA- GEN 200</b>	36	0	0	0	0	0	2	0	1	1	1	0	0	0	0	0
	8,61 %	0,00 %	0,00 %	0,00 %	0,00 %	0,00 %	0,48 %	0,00 %	0,24 %	0,24 %	0,24 %	0,00 %	0,00 %	0,00 %	0,00 %	0,00 %
<b>STEMEL 220</b>	20	0	0	0	0	0	0	0	0	0	0	0	1	0	1	0
	7,02 %	0,00 %	0,00 %	0,00 %	0,00 %	0,00 %	0,00 %	0,00 %	0,00 %	0,00 %	0,00 %	0,00 %	0,35 %	0,00 %	0,35 %	0,00 %
<b>HACHEN 230</b>	70	0	0	1	0	0	0	0	0	3	0	0	0	0	0	0
	8,10 %	0,00 %	0,00 %	0,12 %	0,00 %	0,00 %	0,00 %	0,00 %	0,00 %	0,35 %	0,00 %	0,00 %	0,00 %	0,00 %	0,00 %	0,00 %

Stimmbezirk	AfD	AUFBRUCH C	BGE	DBD	DKP	ZENTRUM	DIE RECHTE	REP	DIE VIO- LETTEN	JED	MLPD	PAN	Gesund- heitsfor- schung	PARTEI- LOSE WG „BRD“	Schöner Leben	V-Partei <sup>3</sup>
<b>HÖVEL 250</b>	16	1	0	0	0	0	0	0	0	0	0	1	0	0	0	0
	6,45 %	0,40 %	0,00 %	0,00 %	0,00 %	0,00 %	0,00 %	0,00 %	0,00 %	0,00 %	0,00 %	0,40 %	0,00 %	0,00 %	0,00 %	0,00 %
<b>ENKHAUSEN 260</b>	27	0	0	0	0	0	0	0	0	0	0	0	0	0	0	0
	8,31 %	0,00 %	0,00 %	0,00 %	0,00 %	0,00 %	0,00 %	0,00 %	0,00 %	0,00 %	0,00 %	0,00 %	0,00 %	0,00 %	0,00 %	0,00 %
<b>LANGSCHEID 280</b>	59	0	0	0	0	0	0	0	0	0	0	0	0	0	0	0
	6,67 %	0,00 %	0,00 %	0,00 %	0,00 %	0,00 %	0,00 %	0,00 %	0,00 %	0,00 %	0,00 %	0,00 %	0,00 %	0,00 %	0,00 %	0,00 %
<b>Briefwahl I 299</b>	55	0	0	1	0	1	0	0	0	0	0	0	0	0	0	0
	6,04 %	0,00 %	0,00 %	0,11 %	0,00 %	0,11 %	0,00 %	0,00 %	0,00 %	0,00 %	0,00 %	0,00 %	0,00 %	0,00 %	0,00 %	0,00 %
<b>Briefwahl II 309</b>	65	0	0	0	0	0	1	0	0	0	0	0	1	0	1	2
	7,14 %	0,00 %	0,00 %	0,00 %	0,00 %	0,00 %	0,11 %	0,00 %	0,00 %	0,00 %	0,00 %	0,00 %	0,11 %	0,00 %	0,11 %	0,22 %
<b>Briefwahl III 319</b>	51	1	0	0	0	0	0	1	0	1	0	0	0	0	2	2
	5,43 %	0,11 %	0,00 %	0,00 %	0,00 %	0,00 %	0,00 %	0,11 %	0,00 %	0,11 %	0,00 %	0,00 %	0,00 %	0,00 %	0,21 %	0,21 %
<b>Briefwahl IV 329</b>	53	0	0	0	0	0	0	1	0	1	0	0	0	0	2	1
	5,92 %	0,00 %	0,00 %	0,00 %	0,00 %	0,00 %	0,00 %	0,11 %	0,00 %	0,11 %	0,00 %	0,00 %	0,00 %	0,00 %	0,22 %	0,11 %
<b>Stadt Sundern (Sauerland)</b>	879	3	0	4	0	9	4	6	10	8	3	2	10	1	8	12
	6,27 %	0,02 %	0,00 %	0,03 %	0,00 %	0,06 %	0,03 %	0,04 %	0,07 %	0,06 %	0,02 %	0,01 %	0,07 %	0,01 %	0,06 %	0,09 %

