

Wahlbuch
Landtagswahl
14.05.2017
Stadt Plettenberg
Herausgegeben am 19.05.2017

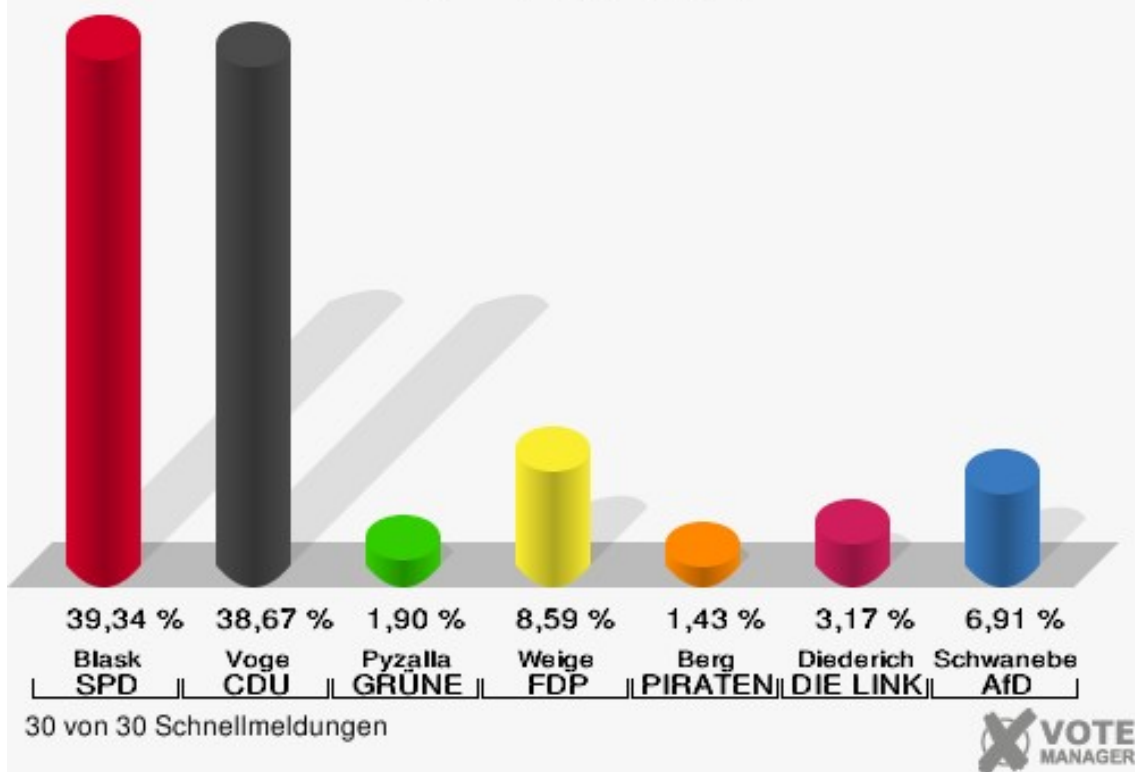
Inhaltsverzeichnis

Landtagswahl	1
Stadt Plettenberg	1
Stimmbezirke	10
Himmelmert 011	10
Kückelheim 012	12
Oesterau/Oesterhammer 020	13
Beiese/Ratschelle 031	14
Stadtmitte 032	15
Sundhelle 040	16
Holthausen/Bruch 051	17
Oberes Elsetal 052	18
Holthausen 060	19
Hechmecke 070	20
Hestenberg/Zepelinstraße 080	21
Oberes Grünetal 091	22
Landemert 092	23
Mittlere Grüne/Bracht 100	24
Unterstadt/Weide/Kersmecke 110	25
Eschen I 120	26
Eschen II 130	27
Böddinghausen 140	28
Papenkuhle 151	29
Burg/Ohler Gebirge 152	30
Ohle und Umgebung 160	31
Eiringhausen-West 170	32
Eiringhausen-Ost 181	33
Siesel/Pasel 182	34
191 Rathaus VHS-Raum 329 3. OG	35
192 Rathaus Raum 004 EG	36
193 Rathaus Raum 106 1. OG	37
194 Rathaus Raum 222 2. OG	38
195 Rathaus VHS-Raum 330 3. OG	39
196 Rathaus Raum 002 EG	40
Übersicht Stimmbezirke	41

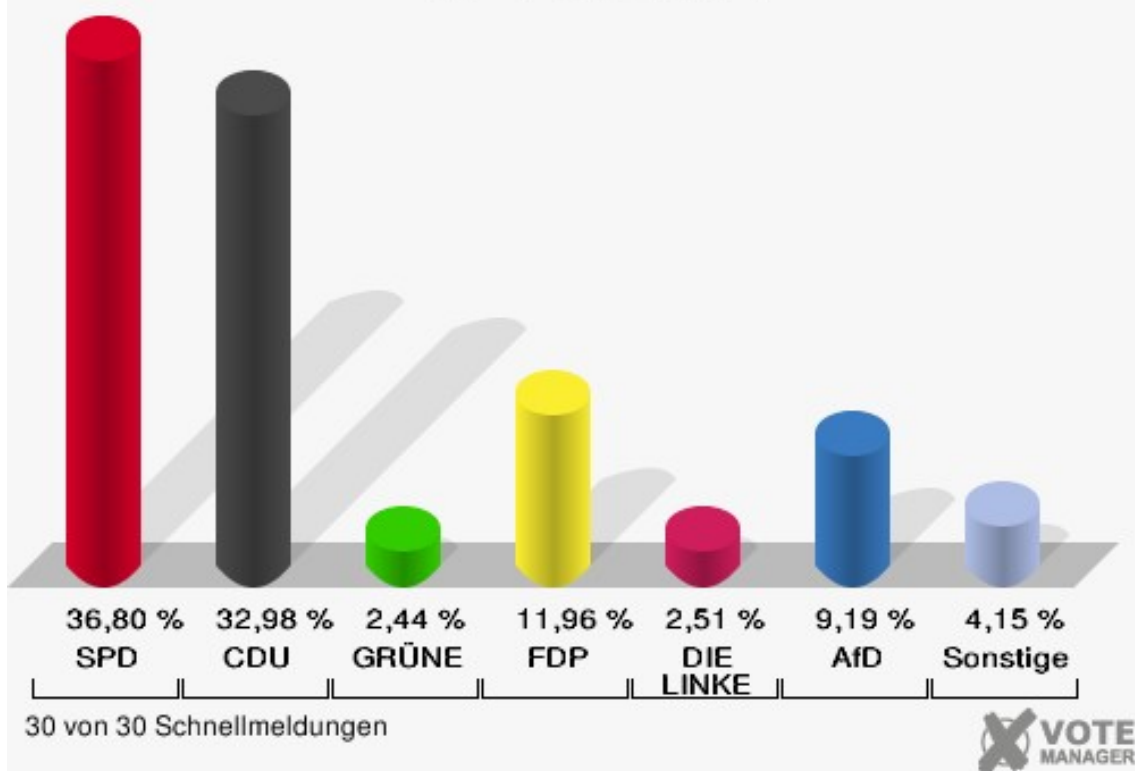
Landtagswahl Stadt Plettenberg

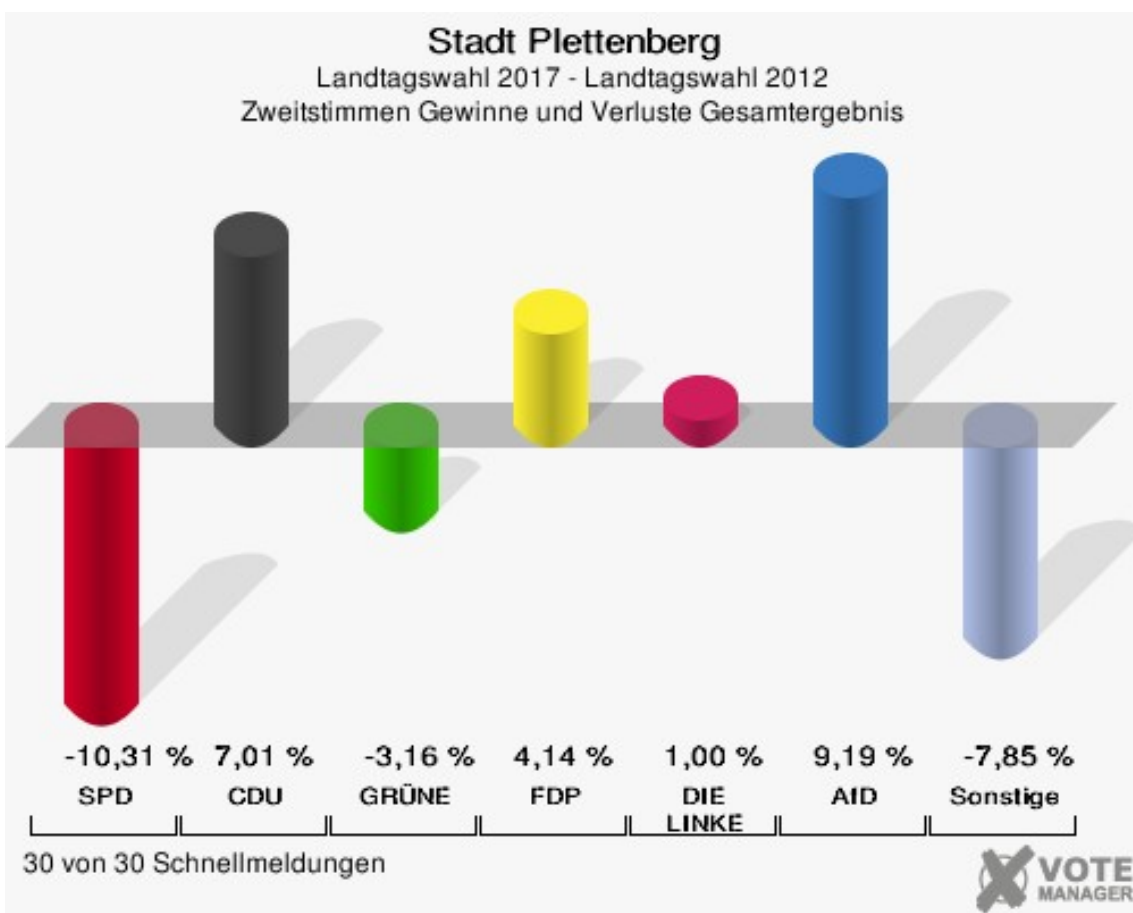
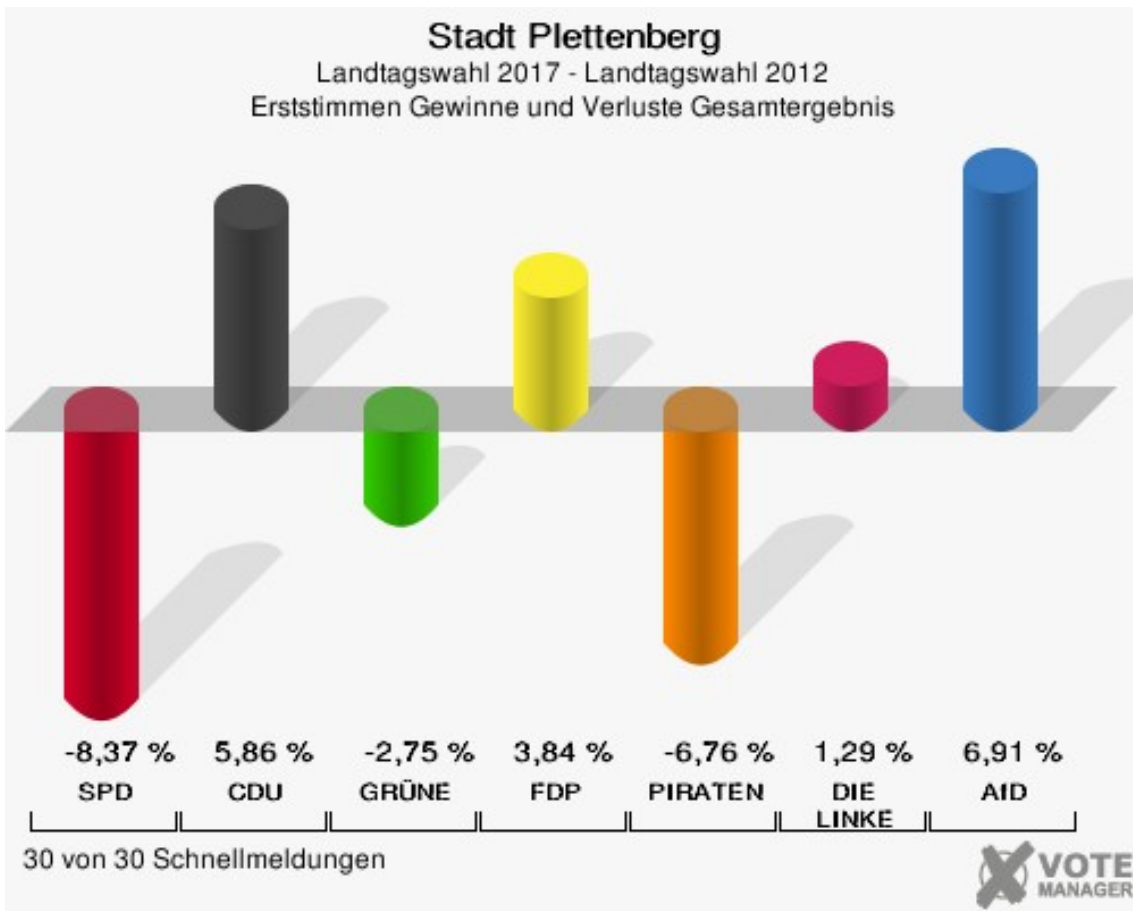
	Erststimmen		Zweitstimmen	
Wahlberechtigte	17.853		17.853	
Wähler/innen	10.438	58,47 %	10.438	58,47 %
ungültige Stimmen	132	1,26 %	91	0,87 %
gültige Stimmen	10.306	98,74 %	10.347	99,13 %
Blask, SPD	4.054	39,34 %	3.808	36,80 %
Voge, CDU	3.985	38,67 %	3.412	32,98 %
Pyzalla, GRÜNE	196	1,90 %	252	2,44 %
Weige, FDP	885	8,59 %	1.237	11,96 %
Berg, PIRATEN	147	1,43 %	89	0,86 %
Diederich, DIE LINKE	327	3,17 %	260	2,51 %
NPD	---	---	50	0,48 %
Die PARTEI	---	---	21	0,20 %
FREIE WÄHLER	---	---	42	0,41 %
BIG	---	---	38	0,37 %
FBI/FWG	---	---	1	0,01 %
ÖDP	---	---	6	0,06 %
Volksabstimmung	---	---	10	0,10 %
TIERSCHUTZliste	---	---	79	0,76 %
AD-Demokraten NRW	---	---	20	0,19 %
Schwanebeck, AfD	712	6,91 %	951	9,19 %
AUFBRUCH C	---	---	8	0,08 %
BGE	---	---	3	0,03 %
DBD	---	---	6	0,06 %
DKP	---	---	1	0,01 %
ZENTRUM	---	---	2	0,02 %
DIE RECHTE	---	---	5	0,05 %
REP	---	---	12	0,12 %
DIE VIOLETTEN	---	---	7	0,07 %
JED	---	---	3	0,03 %
MLPD	---	---	4	0,04 %
PAN	---	---	0	0,00 %
Gesundheitsforschung	---	---	9	0,09 %
PARTEILOSE WG „BRD“	---	---	0	0,00 %
Schöner Leben	---	---	1	0,01 %
V-Partei ³	---	---	10	0,10 %

Stadt Plettenberg
Landtagswahl 14.05.2017
Erststimmen Gesamtergebnis



Stadt Plettenberg
Landtagswahl 14.05.2017
Zweitstimmen Gesamtergebnis





Stadt Plettenberg
Landtagswahl 14.05.2017
Erststimmen Gewinne und Verluste Gesamtergebnis

	Landtagswahl 14.05.2017	Landtagswahl 13.05.2012		Wahl zum Deutschen Bundestag 22.09.2013	
		Ergebnis	Gewinne und Ver- luste	Ergebnis	Gewinne und Ver- luste
Wahlberechtigte	17.853	18.909	-1.056	18.651	-798
Wähler	10.438	10.231	+207	12.679	-2.241
	58,47 %	54,11 %	+4,36 %	67,98 %	-9,51 %
gültige Stimmen	10.306	10.096	+210	12.551	-2.245
	98,74 %	98,68 %	+0,05 %	98,99 %	-0,26 %
SPD	4.054	4.817	-763	5.536	-1.482
	39,34 %	47,71 %	-8,37 %	44,11 %	-4,77 %
CDU	3.985	3.313	+672	5.122	-1.137
	38,67 %	32,81 %	+5,86 %	40,81 %	-2,14 %
GRÜNE	196	469	-273	306	-110
	1,90 %	4,65 %	-2,75 %	2,44 %	-0,54 %
FDP	885	480	+405	398	+487
	8,59 %	4,75 %	+3,84 %	3,17 %	+5,42 %
PIRATEN	147	827	-680	211	-64
	1,43 %	8,19 %	-6,76 %	1,68 %	-0,25 %
DIE LINKE	327	190	+137	464	-137
	3,17 %	1,88 %	+1,29 %	3,70 %	-0,53 %
NPD	0	0	+0	183	-183
	0,00 %	0,00 %	+0,00 %	1,46 %	-1,46 %
Die PARTEI	0	0	+0	0	+0
	0,00 %	0,00 %	+0,00 %	0,00 %	+0,00 %
FREIE WÄHLER	0	0	+0	0	+0
	0,00 %	0,00 %	+0,00 %	0,00 %	+0,00 %
BIG	0	0	+0	0	+0
	0,00 %	0,00 %	+0,00 %	0,00 %	+0,00 %
FBI/FWG	0	0	+0	0	+0
	0,00 %	0,00 %	+0,00 %	0,00 %	+0,00 %
ÖDP	0	0	+0	0	+0
	0,00 %	0,00 %	+0,00 %	0,00 %	+0,00 %
Volksabstimmung	0	0	+0	0	+0
	0,00 %	0,00 %	+0,00 %	0,00 %	+0,00 %
TIERSCHUTZliste	0	0	+0	0	+0
	0,00 %	0,00 %	+0,00 %	0,00 %	+0,00 %
AD-Demokraten NRW	0	0	+0	0	+0
	0,00 %	0,00 %	+0,00 %	0,00 %	+0,00 %

AfD	712	0	+712	331	+381
	6,91 %	0,00 %	+6,91 %	2,64 %	+4,27 %
AUFBRUCH C	0	0	+0	0	+0
	0,00 %	0,00 %	+0,00 %	0,00 %	+0,00 %
BGE	0	0	+0	0	+0
	0,00 %	0,00 %	+0,00 %	0,00 %	+0,00 %
DBD	0	0	+0	0	+0
	0,00 %	0,00 %	+0,00 %	0,00 %	+0,00 %
DKP	0	0	+0	0	+0
	0,00 %	0,00 %	+0,00 %	0,00 %	+0,00 %
ZENTRUM	0	0	+0	0	+0
	0,00 %	0,00 %	+0,00 %	0,00 %	+0,00 %
DIE RECHTE	0	0	+0	0	+0
	0,00 %	0,00 %	+0,00 %	0,00 %	+0,00 %
REP	0	0	+0	0	+0
	0,00 %	0,00 %	+0,00 %	0,00 %	+0,00 %
DIE VIOLETTEN	0	0	+0	0	+0
	0,00 %	0,00 %	+0,00 %	0,00 %	+0,00 %
JED	0	0	+0	0	+0
	0,00 %	0,00 %	+0,00 %	0,00 %	+0,00 %
MLPD	0	0	+0	0	+0
	0,00 %	0,00 %	+0,00 %	0,00 %	+0,00 %
PAN	0	0	+0	0	+0
	0,00 %	0,00 %	+0,00 %	0,00 %	+0,00 %
Gesundheitsforschung	0	0	+0	0	+0
	0,00 %	0,00 %	+0,00 %	0,00 %	+0,00 %
PARTEILOSE WG „BRD“	0	0	+0	0	+0
	0,00 %	0,00 %	+0,00 %	0,00 %	+0,00 %
Schöner Leben	0	0	+0	0	+0
	0,00 %	0,00 %	+0,00 %	0,00 %	+0,00 %
V-Partei ³	0	0	+0	0	+0
	0,00 %	0,00 %	+0,00 %	0,00 %	+0,00 %
Sonstige	0	0	+0	0	+0
	0,00 %	0,00 %	+0,00 %	0,00 %	+0,00 %

Landtagswahl 13.05.2012: Sonstige = pro NRW, Tierschutzpartei, FAMILIE, AUF, Partei der Vernunft

Wahl zum Deutschen Bundestag 22.09.2013: Sonstige = Bündnis 21/RRP, BüSo, PSG, pro Deutschland, Freie Wähler, Partei der Nichtwähler, Partei der Vernunft

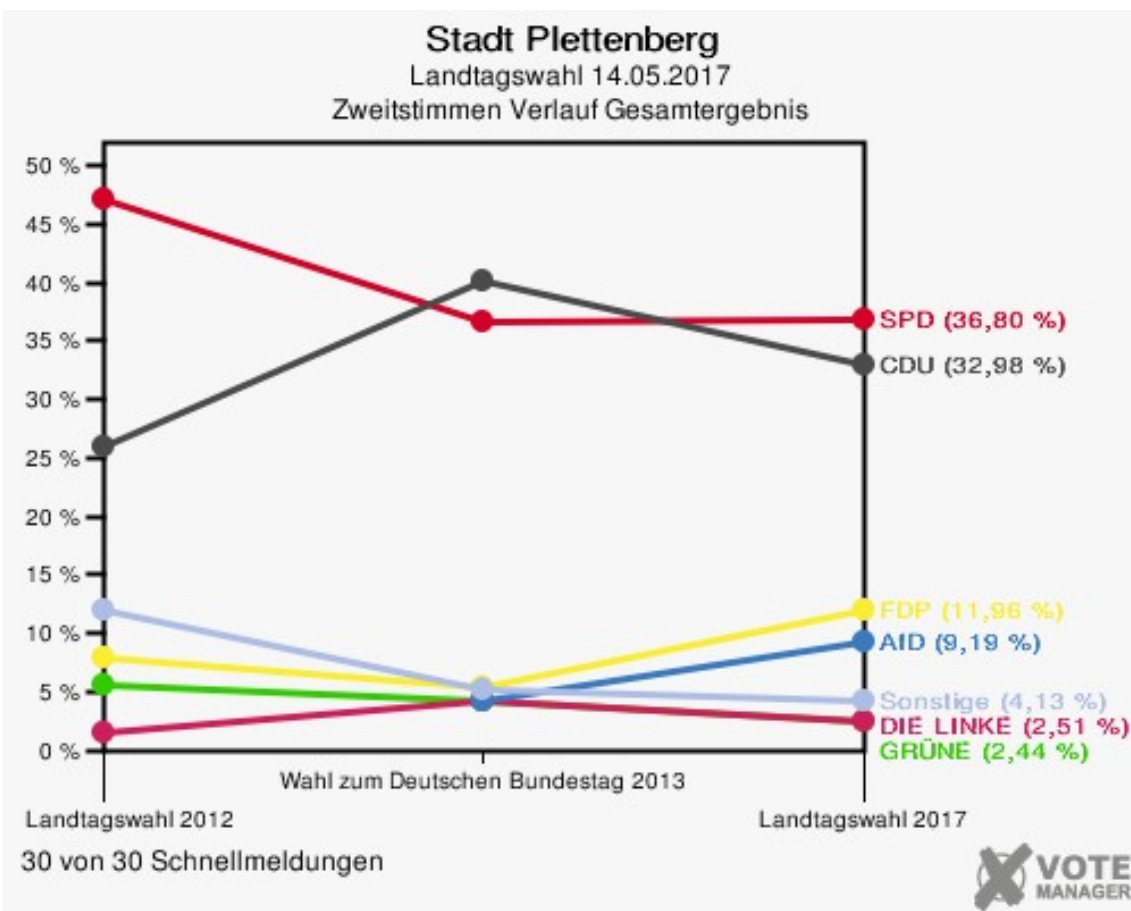
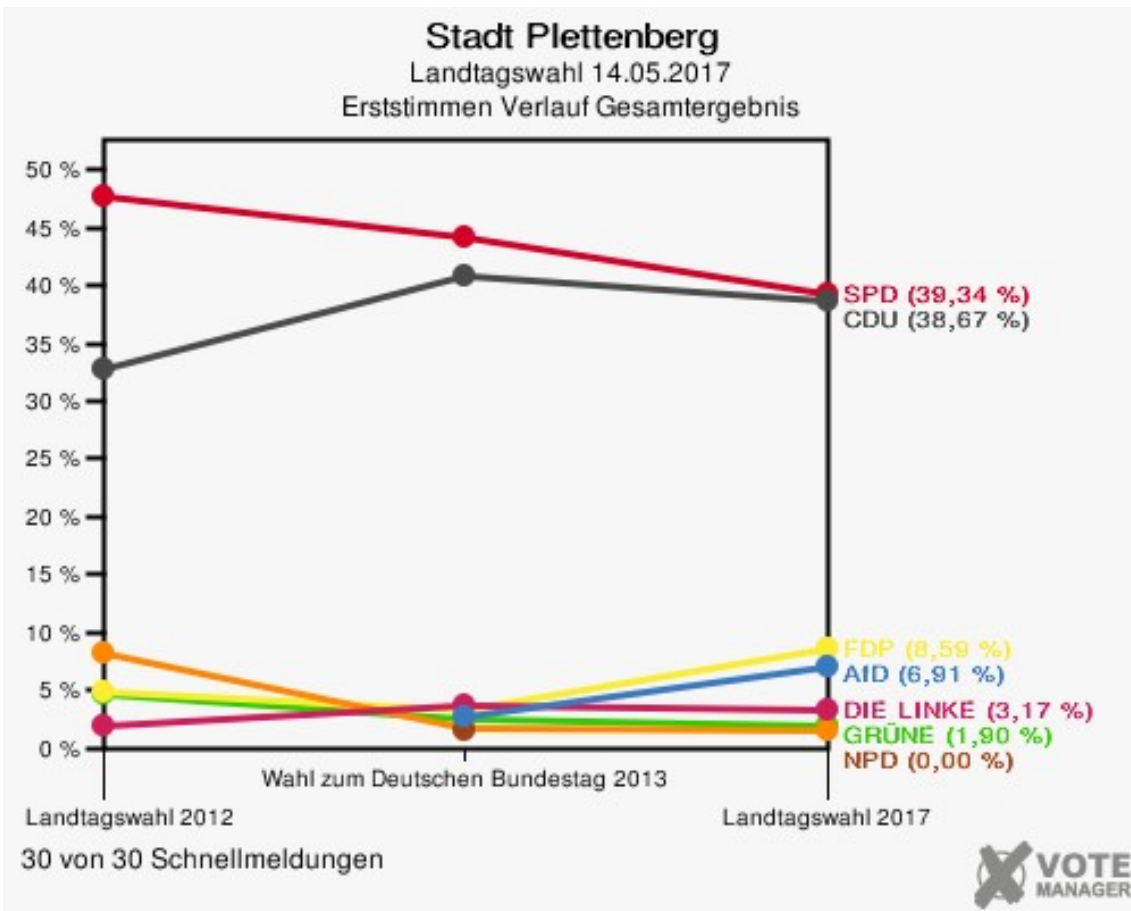
Stadt Plettenberg
Landtagswahl 14.05.2017
Zweitstimmen Gewinne und Verluste Gesamtergebnis

	Landtagswahl 14.05.2017	Landtagswahl 13.05.2012		Wahl zum Deutschen Bundestag 22.09.2013	
		Ergebnis	Gewinne und Ver- luste	Ergebnis	Gewinne und Ver- luste
Wahlberechtigte	17.853	18.909	-1.056	18.651	-798
Wähler	10.438	10.231	+207	12.679	-2.241
	58,47 %	54,11 %	+4,36 %	67,98 %	-9,51 %
gültige Stimmen	10.347	10.109	+238	12.544	-2.197
	99,13 %	98,81 %	+0,32 %	98,94 %	+0,19 %
SPD	3.808	4.762	-954	4.606	-798
	36,80 %	47,11 %	-10,31 %	36,72 %	+0,08 %
CDU	3.412	2.625	+787	5.036	-1.624
	32,98 %	25,97 %	+7,01 %	40,15 %	-7,17 %
GRÜNE	252	566	-314	533	-281
	2,44 %	5,60 %	-3,16 %	4,25 %	-1,81 %
FDP	1.237	791	+446	678	+559
	11,96 %	7,82 %	+4,14 %	5,40 %	+6,56 %
PIRATEN	89	753	-664	238	-149
	0,86 %	7,45 %	-6,59 %	1,90 %	-1,04 %
DIE LINKE	260	153	+107	534	-274
	2,51 %	1,51 %	+1,00 %	4,26 %	-1,75 %
NPD	50	102	-52	166	-116
	0,48 %	1,01 %	-0,53 %	1,32 %	-0,84 %
Die PARTEI	21	21	+0	51	-30
	0,20 %	0,21 %	-0,01 %	0,41 %	-0,21 %
FREIE WÄHLER	42	13	+29	0	+42
	0,41 %	0,13 %	+0,28 %	0,00 %	+0,41 %
BIG	38	11	+27	14	+24
	0,37 %	0,11 %	+0,26 %	0,11 %	+0,26 %
FBI/FWG	1	8	-7	0	+1
	0,01 %	0,08 %	-0,07 %	0,00 %	+0,01 %
ÖDP	6	6	+0	8	-2
	0,06 %	0,06 %	+0,00 %	0,06 %	+0,00 %
Volksabstimmung	10	0	+10	34	-24
	0,10 %	0,00 %	+0,10 %	0,27 %	-0,17 %
TIERSCHUTZliste	79	0	+79	0	+79
	0,76 %	0,00 %	+0,76 %	0,00 %	+0,76 %
AD-Demokraten NRW	20	0	+20	0	+20
	0,19 %	0,00 %	+0,19 %	0,00 %	+0,19 %

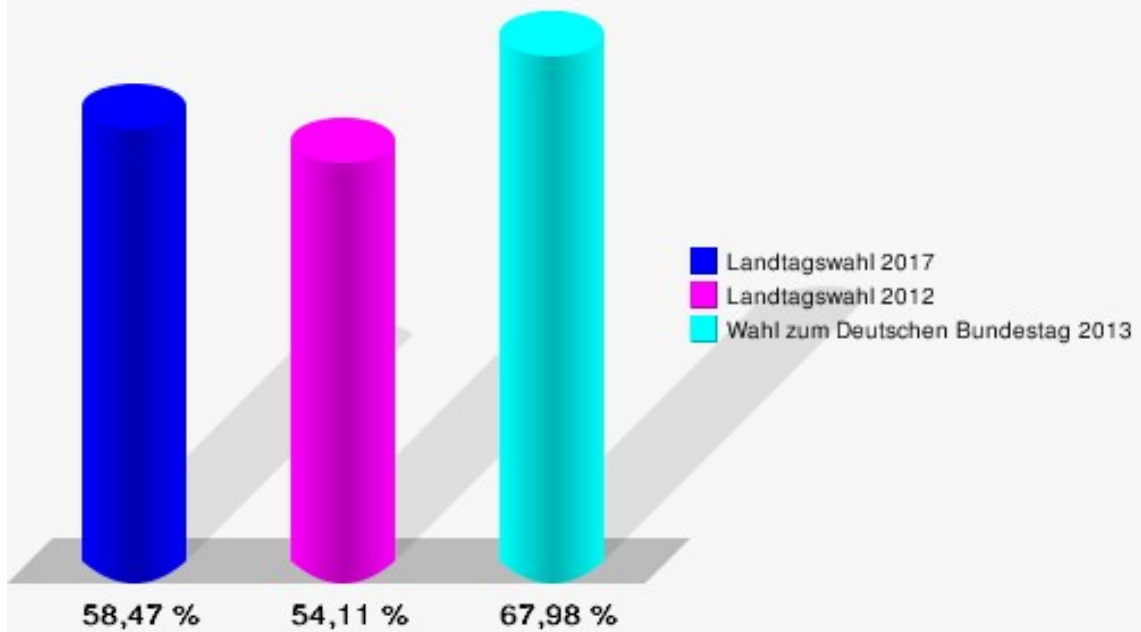
AfD	951	0	+951	518	+433
	9,19 %	0,00 %	+9,19 %	4,13 %	+5,06 %
AUFBRUCH C	8	0	+8	0	+8
	0,08 %	0,00 %	+0,08 %	0,00 %	+0,08 %
BGE	3	0	+3	0	+3
	0,03 %	0,00 %	+0,03 %	0,00 %	+0,03 %
DBD	6	0	+6	0	+6
	0,06 %	0,00 %	+0,06 %	0,00 %	+0,06 %
DKP	1	0	+1	0	+1
	0,01 %	0,00 %	+0,01 %	0,00 %	+0,01 %
ZENTRUM	2	0	+2	0	+2
	0,02 %	0,00 %	+0,02 %	0,00 %	+0,02 %
DIE RECHTE	5	0	+5	5	+0
	0,05 %	0,00 %	+0,05 %	0,04 %	+0,01 %
REP	12	0	+12	16	-4
	0,12 %	0,00 %	+0,12 %	0,13 %	-0,01 %
DIE VIOLETTEN	7	0	+7	0	+7
	0,07 %	0,00 %	+0,07 %	0,00 %	+0,07 %
JED	3	0	+3	0	+3
	0,03 %	0,00 %	+0,03 %	0,00 %	+0,03 %
MLPD	4	0	+4	2	+2
	0,04 %	0,00 %	+0,04 %	0,02 %	+0,02 %
PAN	0	0	+0	0	+0
	0,00 %	0,00 %	+0,00 %	0,00 %	+0,00 %
Gesundheitsforschung	9	0	+9	0	+9
	0,09 %	0,00 %	+0,09 %	0,00 %	+0,09 %
PARTEILOSE WG „BRD“	0	0	+0	0	+0
	0,00 %	0,00 %	+0,00 %	0,00 %	+0,00 %
Schöner Leben	1	0	+1	0	+1
	0,01 %	0,00 %	+0,01 %	0,00 %	+0,01 %
V-Partei ³	10	0	+10	0	+10
	0,10 %	0,00 %	+0,10 %	0,00 %	+0,10 %
Sonstige	0	298	-298	105	-105
	0,00 %	2,95 %	-2,95 %	0,84 %	-0,84 %

Landtagswahl 13.05.2012: Sonstige = pro NRW, Tierschutzpartei, FAMILIE, AUF, Partei der Vernunft

Wahl zum Deutschen Bundestag 22.09.2013: Sonstige = Bündnis 21/RRP, BüSo, PSG, pro Deutschland, Freie Wähler, Partei der Nichtwähler, Partei der Vernunft



Stadt Plettenberg
Landtagswahl 14.05.2017
Wahlbeteiligung Gesamtergebnis



30 von 30 Schnellmeldungen



Stimmbezirke Himmelmert 011

	Erststimmen		Zweitstimmen	
Wahlberechtigte	434		434	
Wähler/innen	178	41,01 %	178	41,01 %
ungültige Stimmen	1	0,56 %	1	0,56 %
gültige Stimmen	177	99,44 %	177	99,44 %
Blask, SPD	86	48,59 %	80	45,20 %
Voge, CDU	57	32,20 %	47	26,55 %
Pyzalla, GRÜNE	7	3,95 %	8	4,52 %
Weige, FDP	13	7,34 %	18	10,17 %
Berg, PIRATEN	4	2,26 %	3	1,69 %
Diederich, DIE LINKE	4	2,26 %	3	1,69 %
NPD	---	---	1	0,56 %
Die PARTEI	---	---	1	0,56 %
FREIE WÄHLER	---	---	0	0,00 %
BIG	---	---	0	0,00 %
FBI/FWG	---	---	0	0,00 %
ÖDP	---	---	0	0,00 %
Volksabstimmung	---	---	0	0,00 %
TIERSCHUTZliste	---	---	1	0,56 %
AD-Demokraten NRW	---	---	0	0,00 %
Schwanebeck, AfD	6	3,39 %	15	8,47 %
AUFBRUCH C	---	---	0	0,00 %
BGE	---	---	0	0,00 %
DBD	---	---	0	0,00 %
DKP	---	---	0	0,00 %
ZENTRUM	---	---	0	0,00 %
DIE RECHTE	---	---	0	0,00 %
REP	---	---	0	0,00 %
DIE VIOLETTEN	---	---	0	0,00 %
JED	---	---	0	0,00 %
MLPD	---	---	0	0,00 %
PAN	---	---	0	0,00 %
Gesundheitsforschung	---	---	0	0,00 %
PARTEILOSE WG „BRD“	---	---	0	0,00 %
Schöner Leben	---	---	0	0,00 %
V-Partei³	---	---	0	0,00 %

Kückelheim 012

	Erststimmen		Zweitstimmen	
Wahlberechtigte	723		723	
Wähler/innen	298	41,22 %	298	41,22 %
ungültige Stimmen	1	0,34 %	2	0,67 %
gültige Stimmen	297	99,66 %	296	99,33 %
Blask, SPD	134	45,12 %	124	41,89 %
Voge, CDU	115	38,72 %	106	35,81 %
Pyzalla, GRÜNE	6	2,02 %	6	2,03 %
Weige, FDP	18	6,06 %	22	7,43 %
Berg, PIRATEN	6	2,02 %	2	0,68 %
Diederich, DIE LINKE	7	2,36 %	8	2,70 %
NPD	---	---	1	0,34 %
Die PARTEI	---	---	2	0,68 %
FREIE WÄHLER	---	---	2	0,68 %
BIG	---	---	0	0,00 %
FBI/FWG	---	---	0	0,00 %
ÖDP	---	---	1	0,34 %
Volksabstimmung	---	---	0	0,00 %
TIERSCHUTZliste	---	---	3	1,01 %
AD-Demokraten NRW	---	---	0	0,00 %
Schwanebeck, AfD	11	3,70 %	19	6,42 %
AUFBRUCH C	---	---	0	0,00 %
BGE	---	---	0	0,00 %
DBD	---	---	0	0,00 %
DKP	---	---	0	0,00 %
ZENTRUM	---	---	0	0,00 %
DIE RECHTE	---	---	0	0,00 %
REP	---	---	0	0,00 %
DIE VIOLETTEN	---	---	0	0,00 %
JED	---	---	0	0,00 %
MLPD	---	---	0	0,00 %
PAN	---	---	0	0,00 %
Gesundheitsforschung	---	---	0	0,00 %
PARTEILOSE WG „BRD“	---	---	0	0,00 %
Schöner Leben	---	---	0	0,00 %
V-Partei³	---	---	0	0,00 %

Oesterau/Oesterhammer 020

	Erststimmen		Zweitstimmen	
Wahlberechtigte	954		954	
Wähler/innen	424	44,44 %	424	44,44 %
ungültige Stimmen	3	0,71 %	1	0,24 %
gültige Stimmen	421	99,29 %	423	99,76 %
Blask, SPD	157	37,29 %	151	35,70 %
Voge, CDU	173	41,09 %	144	34,04 %
Pyzalla, GRÜNE	7	1,66 %	14	3,31 %
Weige, FDP	22	5,23 %	36	8,51 %
Berg, PIRATEN	8	1,90 %	8	1,89 %
Diederich, DIE LINKE	16	3,80 %	10	2,36 %
NPD	---	---	3	0,71 %
Die PARTEI	---	---	0	0,00 %
FREIE WÄHLER	---	---	1	0,24 %
BIG	---	---	1	0,24 %
FBI/FWG	---	---	0	0,00 %
ÖDP	---	---	0	0,00 %
Volksabstimmung	---	---	0	0,00 %
TIERSCHUTZliste	---	---	1	0,24 %
AD-Demokraten NRW	---	---	0	0,00 %
Schwanebeck, AfD	38	9,03 %	47	11,11 %
AUFBRUCH C	---	---	0	0,00 %
BGE	---	---	0	0,00 %
DBD	---	---	3	0,71 %
DKP	---	---	0	0,00 %
ZENTRUM	---	---	0	0,00 %
DIE RECHTE	---	---	2	0,47 %
REP	---	---	0	0,00 %
DIE VIOLETTEN	---	---	1	0,24 %
JED	---	---	0	0,00 %
MLPD	---	---	0	0,00 %
PAN	---	---	0	0,00 %
Gesundheitsforschung	---	---	1	0,24 %
PARTEILOSE WG „BRD“	---	---	0	0,00 %
Schöner Leben	---	---	0	0,00 %
V-Partei³	---	---	0	0,00 %

Beiese/Ratschelle 031

	Erststimmen		Zweitstimmen	
Wahlberechtigte	390		390	
Wähler/innen	124	31,79 %	124	31,79 %
ungültige Stimmen	2	1,61 %	0	0,00 %
gültige Stimmen	122	98,39 %	124	100,00 %
Blask, SPD	51	41,80 %	42	33,87 %
Voge, CDU	44	36,07 %	42	33,87 %
Pyzalla, GRÜNE	3	2,46 %	4	3,23 %
Weige, FDP	12	9,84 %	16	12,90 %
Berg, PIRATEN	2	1,64 %	2	1,61 %
Diederich, DIE LINKE	4	3,28 %	2	1,61 %
NPD	---	---	0	0,00 %
Die PARTEI	---	---	0	0,00 %
FREIE WÄHLER	---	---	0	0,00 %
BIG	---	---	0	0,00 %
FBI/FWG	---	---	0	0,00 %
ÖDP	---	---	0	0,00 %
Volksabstimmung	---	---	0	0,00 %
TIERSCHUTZliste	---	---	1	0,81 %
AD-Demokraten NRW	---	---	1	0,81 %
Schwanebeck, AfD	6	4,92 %	13	10,48 %
AUFBRUCH C	---	---	1	0,81 %
BGE	---	---	0	0,00 %
DBD	---	---	0	0,00 %
DKP	---	---	0	0,00 %
ZENTRUM	---	---	0	0,00 %
DIE RECHTE	---	---	0	0,00 %
REP	---	---	0	0,00 %
DIE VIOLETTEN	---	---	0	0,00 %
JED	---	---	0	0,00 %
MLPD	---	---	0	0,00 %
PAN	---	---	0	0,00 %
Gesundheitsforschung	---	---	0	0,00 %
PARTEILOSE WG „BRD“	---	---	0	0,00 %
Schöner Leben	---	---	0	0,00 %
V-Partei³	---	---	0	0,00 %

Stadtmitte 032

	Erststimmen		Zweitstimmen	
Wahlberechtigte	540		540	
Wähler/innen	193	35,74 %	193	35,74 %
ungültige Stimmen	5	2,59 %	0	0,00 %
gültige Stimmen	188	97,41 %	193	100,00 %
Blask, SPD	69	36,70 %	61	31,61 %
Voge, CDU	65	34,57 %	56	29,02 %
Pyzalla, GRÜNE	4	2,13 %	6	3,11 %
Weige, FDP	22	11,70 %	31	16,06 %
Berg, PIRATEN	0	0,00 %	0	0,00 %
Diederich, DIE LINKE	13	6,91 %	9	4,66 %
NPD	---	---	0	0,00 %
Die PARTEI	---	---	1	0,52 %
FREIE WÄHLER	---	---	1	0,52 %
BIG	---	---	5	2,59 %
FBI/FWG	---	---	0	0,00 %
ÖDP	---	---	0	0,00 %
Volksabstimmung	---	---	0	0,00 %
TIERSCHUTZliste	---	---	1	0,52 %
AD-Demokraten NRW	---	---	0	0,00 %
Schwanebeck, AfD	15	7,98 %	22	11,40 %
AUFBRUCH C	---	---	0	0,00 %
BGE	---	---	0	0,00 %
DBD	---	---	0	0,00 %
DKP	---	---	0	0,00 %
ZENTRUM	---	---	0	0,00 %
DIE RECHTE	---	---	0	0,00 %
REP	---	---	0	0,00 %
DIE VIOLETTEN	---	---	0	0,00 %
JED	---	---	0	0,00 %
MLPD	---	---	0	0,00 %
PAN	---	---	0	0,00 %
Gesundheitsforschung	---	---	0	0,00 %
PARTEILOSE WG „BRD“	---	---	0	0,00 %
Schöner Leben	---	---	0	0,00 %
V-Partei³	---	---	0	0,00 %

Sundhelle 040

	Erststimmen		Zweitstimmen	
Wahlberechtigte	1.032		1.032	
Wähler/innen	372	36,05 %	372	36,05 %
ungültige Stimmen	11	2,96 %	3	0,81 %
gültige Stimmen	361	97,04 %	369	99,19 %
Blask, SPD	175	48,48 %	170	46,07 %
Voge, CDU	126	34,90 %	107	29,00 %
Pyzalla, GRÜNE	9	2,49 %	10	2,71 %
Weige, FDP	16	4,43 %	21	5,69 %
Berg, PIRATEN	5	1,39 %	2	0,54 %
Diederich, DIE LINKE	13	3,60 %	13	3,52 %
NPD	---	---	0	0,00 %
Die PARTEI	---	---	2	0,54 %
FREIE WÄHLER	---	---	1	0,27 %
BIG	---	---	4	1,08 %
FBI/FWG	---	---	0	0,00 %
ÖDP	---	---	0	0,00 %
Volksabstimmung	---	---	0	0,00 %
TIERSCHUTZliste	---	---	4	1,08 %
AD-Demokraten NRW	---	---	3	0,81 %
Schwanebeck, AfD	17	4,71 %	28	7,59 %
AUFBRUCH C	---	---	0	0,00 %
BGE	---	---	0	0,00 %
DBD	---	---	0	0,00 %
DKP	---	---	0	0,00 %
ZENTRUM	---	---	0	0,00 %
DIE RECHTE	---	---	1	0,27 %
REP	---	---	0	0,00 %
DIE VIOLETTEN	---	---	0	0,00 %
JED	---	---	0	0,00 %
MLPD	---	---	1	0,27 %
PAN	---	---	0	0,00 %
Gesundheitsforschung	---	---	2	0,54 %
PARTEILOSE WG „BRD“	---	---	0	0,00 %
Schöner Leben	---	---	0	0,00 %
V-Partei³	---	---	0	0,00 %

Holthausen/Bruch 051

	Erststimmen		Zweitstimmen	
Wahlberechtigte	339		339	
Wähler/innen	127	37,46 %	127	37,46 %
ungültige Stimmen	1	0,79 %	0	0,00 %
gültige Stimmen	126	99,21 %	127	100,00 %
Blask, SPD	54	42,86 %	46	36,22 %
Voge, CDU	55	43,65 %	47	37,01 %
Pyzalla, GRÜNE	0	0,00 %	0	0,00 %
Weige, FDP	11	8,73 %	22	17,32 %
Berg, PIRATEN	0	0,00 %	1	0,79 %
Diederich, DIE LINKE	0	0,00 %	1	0,79 %
NPD	---	---	0	0,00 %
Die PARTEI	---	---	0	0,00 %
FREIE WÄHLER	---	---	0	0,00 %
BIG	---	---	0	0,00 %
FBI/FWG	---	---	0	0,00 %
ÖDP	---	---	0	0,00 %
Volksabstimmung	---	---	0	0,00 %
TIERSCHUTZliste	---	---	1	0,79 %
AD-Demokraten NRW	---	---	0	0,00 %
Schwanebeck, AfD	6	4,76 %	9	7,09 %
AUFBRUCH C	---	---	0	0,00 %
BGE	---	---	0	0,00 %
DBD	---	---	0	0,00 %
DKP	---	---	0	0,00 %
ZENTRUM	---	---	0	0,00 %
DIE RECHTE	---	---	0	0,00 %
REP	---	---	0	0,00 %
DIE VIOLETTEN	---	---	0	0,00 %
JED	---	---	0	0,00 %
MLPD	---	---	0	0,00 %
PAN	---	---	0	0,00 %
Gesundheitsforschung	---	---	0	0,00 %
PARTEILOSE WG „BRD“	---	---	0	0,00 %
Schöner Leben	---	---	0	0,00 %
V-Partei³	---	---	0	0,00 %

Oberes Elsetal 052

	Erststimmen		Zweitstimmen	
Wahlberechtigte	530		530	
Wähler/innen	209	39,43 %	209	39,43 %
ungültige Stimmen	1	0,48 %	1	0,48 %
gültige Stimmen	208	99,52 %	208	99,52 %
Blask, SPD	61	29,33 %	60	28,85 %
Voge, CDU	102	49,04 %	90	43,27 %
Pyzalla, GRÜNE	5	2,40 %	7	3,37 %
Weige, FDP	18	8,65 %	22	10,58 %
Berg, PIRATEN	2	0,96 %	0	0,00 %
Diederich, DIE LINKE	6	2,88 %	3	1,44 %
NPD	---	---	2	0,96 %
Die PARTEI	---	---	0	0,00 %
FREIE WÄHLER	---	---	2	0,96 %
BIG	---	---	0	0,00 %
FBI/FWG	---	---	0	0,00 %
ÖDP	---	---	0	0,00 %
Volksabstimmung	---	---	0	0,00 %
TIERSCHUTZliste	---	---	3	1,44 %
AD-Demokraten NRW	---	---	0	0,00 %
Schwanebeck, AfD	14	6,73 %	18	8,65 %
AUFBRUCH C	---	---	0	0,00 %
BGE	---	---	1	0,48 %
DBD	---	---	0	0,00 %
DKP	---	---	0	0,00 %
ZENTRUM	---	---	0	0,00 %
DIE RECHTE	---	---	0	0,00 %
REP	---	---	0	0,00 %
DIE VIOLETTEN	---	---	0	0,00 %
JED	---	---	0	0,00 %
MLPD	---	---	0	0,00 %
PAN	---	---	0	0,00 %
Gesundheitsforschung	---	---	0	0,00 %
PARTEILOSE WG „BRD“	---	---	0	0,00 %
Schöner Leben	---	---	0	0,00 %
V-Partei³	---	---	0	0,00 %

Holthausen 060

	Erststimmen		Zweitstimmen	
Wahlberechtigte	1.162		1.162	
Wähler/innen	564	48,54 %	564	48,54 %
ungültige Stimmen	8	1,42 %	7	1,24 %
gültige Stimmen	556	98,58 %	557	98,76 %
Blask, SPD	215	38,67 %	191	34,29 %
Voge, CDU	227	40,83 %	200	35,91 %
Pyzalla, GRÜNE	13	2,34 %	17	3,05 %
Weige, FDP	49	8,81 %	66	11,85 %
Berg, PIRATEN	3	0,54 %	5	0,90 %
Diederich, DIE LINKE	16	2,88 %	12	2,15 %
NPD	---	---	3	0,54 %
Die PARTEI	---	---	0	0,00 %
FREIE WÄHLER	---	---	6	1,08 %
BIG	---	---	1	0,18 %
FBI/FWG	---	---	0	0,00 %
ÖDP	---	---	1	0,18 %
Volksabstimmung	---	---	2	0,36 %
TIERSCHUTZliste	---	---	6	1,08 %
AD-Demokraten NRW	---	---	0	0,00 %
Schwanebeck, AfD	33	5,94 %	45	8,08 %
AUFBRUCH C	---	---	2	0,36 %
BGE	---	---	0	0,00 %
DBD	---	---	0	0,00 %
DKP	---	---	0	0,00 %
ZENTRUM	---	---	0	0,00 %
DIE RECHTE	---	---	0	0,00 %
REP	---	---	0	0,00 %
DIE VIOLETTEN	---	---	0	0,00 %
JED	---	---	0	0,00 %
MLPD	---	---	0	0,00 %
PAN	---	---	0	0,00 %
Gesundheitsforschung	---	---	0	0,00 %
PARTEILOSE WG „BRD“	---	---	0	0,00 %
Schöner Leben	---	---	0	0,00 %
V-Partei³	---	---	0	0,00 %

Hechmecke 070

	Erststimmen		Zweitstimmen	
Wahlberechtigte	1.086		1.086	
Wähler/innen	452	41,62 %	452	41,62 %
ungültige Stimmen	9	1,99 %	7	1,55 %
gültige Stimmen	443	98,01 %	445	98,45 %
Blask, SPD	205	46,28 %	190	42,70 %
Voge, CDU	153	34,54 %	138	31,01 %
Pyzalla, GRÜNE	4	0,90 %	10	2,25 %
Weige, FDP	27	6,09 %	40	8,99 %
Berg, PIRATEN	6	1,35 %	3	0,67 %
Diederich, DIE LINKE	14	3,16 %	13	2,92 %
NPD	---	---	0	0,00 %
Die PARTEI	---	---	1	0,22 %
FREIE WÄHLER	---	---	2	0,45 %
BIG	---	---	1	0,22 %
FBI/FWG	---	---	0	0,00 %
ÖDP	---	---	1	0,22 %
Volksabstimmung	---	---	0	0,00 %
TIERSCHUTZliste	---	---	1	0,22 %
AD-Demokraten NRW	---	---	0	0,00 %
Schwanebeck, AfD	34	7,67 %	44	9,89 %
AUFBRUCH C	---	---	0	0,00 %
BGE	---	---	0	0,00 %
DBD	---	---	1	0,22 %
DKP	---	---	0	0,00 %
ZENTRUM	---	---	0	0,00 %
DIE RECHTE	---	---	0	0,00 %
REP	---	---	0	0,00 %
DIE VIOLETTEN	---	---	0	0,00 %
JED	---	---	0	0,00 %
MLPD	---	---	0	0,00 %
PAN	---	---	0	0,00 %
Gesundheitsforschung	---	---	0	0,00 %
PARTEILOSE WG „BRD“	---	---	0	0,00 %
Schöner Leben	---	---	0	0,00 %
V-Partei³	---	---	0	0,00 %

Hestenberg/Zepelinstraße 080

	Erststimmen		Zweitstimmen	
Wahlberechtigte	1.097		1.097	
Wähler/innen	381	34,73 %	381	34,73 %
ungültige Stimmen	4	1,05 %	2	0,52 %
gültige Stimmen	377	98,95 %	379	99,48 %
Blask, SPD	131	34,75 %	116	30,61 %
Voge, CDU	154	40,85 %	134	35,36 %
Pyzalla, GRÜNE	6	1,59 %	11	2,90 %
Weige, FDP	34	9,02 %	45	11,87 %
Berg, PIRATEN	6	1,59 %	2	0,53 %
Diederich, DIE LINKE	14	3,71 %	11	2,90 %
NPD	---	---	3	0,79 %
Die PARTEI	---	---	1	0,26 %
FREIE WÄHLER	---	---	3	0,79 %
BIG	---	---	1	0,26 %
FBI/FWG	---	---	0	0,00 %
ÖDP	---	---	0	0,00 %
Volksabstimmung	---	---	0	0,00 %
TIERSCHUTZliste	---	---	3	0,79 %
AD-Demokraten NRW	---	---	2	0,53 %
Schwanebeck, AfD	32	8,49 %	44	11,61 %
AUFBRUCH C	---	---	0	0,00 %
BGE	---	---	0	0,00 %
DBD	---	---	0	0,00 %
DKP	---	---	0	0,00 %
ZENTRUM	---	---	0	0,00 %
DIE RECHTE	---	---	1	0,26 %
REP	---	---	0	0,00 %
DIE VIOLETTEN	---	---	0	0,00 %
JED	---	---	0	0,00 %
MLPD	---	---	0	0,00 %
PAN	---	---	0	0,00 %
Gesundheitsforschung	---	---	1	0,26 %
PARTEILOSE WG „BRD“	---	---	0	0,00 %
Schöner Leben	---	---	0	0,00 %
V-Partei³	---	---	1	0,26 %

Oberes Grünetal 091

	Erststimmen		Zweitstimmen	
Wahlberechtigte	549		549	
Wähler/innen	223	40,62 %	223	40,62 %
ungültige Stimmen	7	3,14 %	5	2,24 %
gültige Stimmen	216	96,86 %	218	97,76 %
Blask, SPD	96	44,44 %	83	38,07 %
Voge, CDU	57	26,39 %	50	22,94 %
Pyzalla, GRÜNE	9	4,17 %	11	5,05 %
Weige, FDP	22	10,19 %	27	12,39 %
Berg, PIRATEN	7	3,24 %	3	1,38 %
Diederich, DIE LINKE	4	1,85 %	7	3,21 %
NPD	---	---	2	0,92 %
Die PARTEI	---	---	0	0,00 %
FREIE WÄHLER	---	---	0	0,00 %
BIG	---	---	4	1,83 %
FBI/FWG	---	---	0	0,00 %
ÖDP	---	---	0	0,00 %
Volksabstimmung	---	---	0	0,00 %
TIERSCHUTZliste	---	---	4	1,83 %
AD-Demokraten NRW	---	---	0	0,00 %
Schwanebeck, AfD	21	9,72 %	23	10,55 %
AUFBRUCH C	---	---	0	0,00 %
BGE	---	---	0	0,00 %
DBD	---	---	0	0,00 %
DKP	---	---	0	0,00 %
ZENTRUM	---	---	1	0,46 %
DIE RECHTE	---	---	0	0,00 %
REP	---	---	0	0,00 %
DIE VIOLETTEN	---	---	2	0,92 %
JED	---	---	0	0,00 %
MLPD	---	---	0	0,00 %
PAN	---	---	0	0,00 %
Gesundheitsforschung	---	---	0	0,00 %
PARTEILOSE WG „BRD“	---	---	0	0,00 %
Schöner Leben	---	---	0	0,00 %
V-Partei³	---	---	1	0,46 %

Landemert 092

	Erststimmen		Zweitstimmen	
Wahlberechtigte	290		290	
Wähler/innen	135	46,55 %	135	46,55 %
ungültige Stimmen	1	0,74 %	0	0,00 %
gültige Stimmen	134	99,26 %	135	100,00 %
Blask, SPD	62	46,27 %	63	46,67 %
Voge, CDU	54	40,30 %	49	36,30 %
Pyzalla, GRÜNE	0	0,00 %	1	0,74 %
Weige, FDP	6	4,48 %	8	5,93 %
Berg, PIRATEN	0	0,00 %	0	0,00 %
Diederich, DIE LINKE	4	2,99 %	1	0,74 %
NPD	---	---	0	0,00 %
Die PARTEI	---	---	1	0,74 %
FREIE WÄHLER	---	---	0	0,00 %
BIG	---	---	0	0,00 %
FBI/FWG	---	---	0	0,00 %
ÖDP	---	---	0	0,00 %
Volksabstimmung	---	---	0	0,00 %
TIERSCHUTZliste	---	---	1	0,74 %
AD-Demokraten NRW	---	---	0	0,00 %
Schwanebeck, AfD	8	5,97 %	10	7,41 %
AUFBRUCH C	---	---	0	0,00 %
BGE	---	---	0	0,00 %
DBD	---	---	0	0,00 %
DKP	---	---	0	0,00 %
ZENTRUM	---	---	0	0,00 %
DIE RECHTE	---	---	0	0,00 %
REP	---	---	0	0,00 %
DIE VIOLETTEN	---	---	0	0,00 %
JED	---	---	0	0,00 %
MLPD	---	---	1	0,74 %
PAN	---	---	0	0,00 %
Gesundheitsforschung	---	---	0	0,00 %
PARTEILOSE WG „BRD“	---	---	0	0,00 %
Schöner Leben	---	---	0	0,00 %
V-Partei³	---	---	0	0,00 %

Mittlere Grüne/Bracht 100

	Erststimmen		Zweitstimmen	
Wahlberechtigte	1.250		1.250	
Wähler/innen	417	33,36 %	417	33,36 %
ungültige Stimmen	5	1,20 %	3	0,72 %
gültige Stimmen	412	98,80 %	414	99,28 %
Blask, SPD	138	33,50 %	121	29,23 %
Voge, CDU	168	40,78 %	150	36,23 %
Pyzalla, GRÜNE	9	2,18 %	15	3,62 %
Weige, FDP	56	13,59 %	61	14,73 %
Berg, PIRATEN	9	2,18 %	3	0,72 %
Diederich, DIE LINKE	7	1,70 %	5	1,21 %
NPD	---	---	1	0,24 %
Die PARTEI	---	---	3	0,72 %
FREIE WÄHLER	---	---	1	0,24 %
BIG	---	---	4	0,97 %
FBI/FWG	---	---	0	0,00 %
ÖDP	---	---	0	0,00 %
Volksabstimmung	---	---	1	0,24 %
TIERSCHUTZliste	---	---	3	0,72 %
AD-Demokraten NRW	---	---	4	0,97 %
Schwanebeck, AfD	25	6,07 %	40	9,66 %
AUFBRUCH C	---	---	0	0,00 %
BGE	---	---	0	0,00 %
DBD	---	---	0	0,00 %
DKP	---	---	0	0,00 %
ZENTRUM	---	---	0	0,00 %
DIE RECHTE	---	---	0	0,00 %
REP	---	---	2	0,48 %
DIE VIOLETTEN	---	---	0	0,00 %
JED	---	---	0	0,00 %
MLPD	---	---	0	0,00 %
PAN	---	---	0	0,00 %
Gesundheitsforschung	---	---	0	0,00 %
PARTEILOSE WG „BRD“	---	---	0	0,00 %
Schöner Leben	---	---	0	0,00 %
V-Partei³	---	---	0	0,00 %

Unterstadt/Weide/Kersmecke 110

	Erststimmen		Zweitstimmen	
Wahlberechtigte	927		927	
Wähler/innen	318	34,30 %	318	34,30 %
ungültige Stimmen	6	1,89 %	5	1,57 %
gültige Stimmen	312	98,11 %	313	98,43 %
Blask, SPD	146	46,79 %	133	42,49 %
Voge, CDU	82	26,28 %	70	22,36 %
Pyzalla, GRÜNE	8	2,56 %	6	1,92 %
Weige, FDP	17	5,45 %	29	9,27 %
Berg, PIRATEN	5	1,60 %	5	1,60 %
Diederich, DIE LINKE	28	8,97 %	20	6,39 %
NPD	---	---	5	1,60 %
Die PARTEI	---	---	1	0,32 %
FREIE WÄHLER	---	---	2	0,64 %
BIG	---	---	3	0,96 %
FBI/FWG	---	---	0	0,00 %
ÖDP	---	---	1	0,32 %
Volksabstimmung	---	---	0	0,00 %
TIERSCHUTZliste	---	---	1	0,32 %
AD-Demokraten NRW	---	---	2	0,64 %
Schwanebeck, AfD	26	8,33 %	29	9,27 %
AUFBRUCH C	---	---	0	0,00 %
BGE	---	---	0	0,00 %
DBD	---	---	0	0,00 %
DKP	---	---	0	0,00 %
ZENTRUM	---	---	0	0,00 %
DIE RECHTE	---	---	0	0,00 %
REP	---	---	1	0,32 %
DIE VIOLETTEN	---	---	0	0,00 %
JED	---	---	1	0,32 %
MLPD	---	---	1	0,32 %
PAN	---	---	0	0,00 %
Gesundheitsforschung	---	---	1	0,32 %
PARTEILOSE WG „BRD“	---	---	0	0,00 %
Schöner Leben	---	---	0	0,00 %
V-Partei³	---	---	2	0,64 %

Eschen I 120

	Erststimmen		Zweitstimmen	
Wahlberechtigte	920		920	
Wähler/innen	353	38,37 %	353	38,37 %
ungültige Stimmen	5	1,42 %	9	2,55 %
gültige Stimmen	348	98,58 %	344	97,45 %
Blask, SPD	138	39,66 %	132	38,37 %
Voge, CDU	113	32,47 %	98	28,49 %
Pyzalla, GRÜNE	7	2,01 %	5	1,45 %
Weige, FDP	28	8,05 %	36	10,47 %
Berg, PIRATEN	6	1,72 %	5	1,45 %
Diederich, DIE LINKE	19	5,46 %	11	3,20 %
NPD	---	---	3	0,87 %
Die PARTEI	---	---	2	0,58 %
FREIE WÄHLER	---	---	0	0,00 %
BIG	---	---	0	0,00 %
FBI/FWG	---	---	0	0,00 %
ÖDP	---	---	0	0,00 %
Volksabstimmung	---	---	0	0,00 %
TIERSCHUTZliste	---	---	2	0,58 %
AD-Demokraten NRW	---	---	0	0,00 %
Schwanebeck, AfD	37	10,63 %	50	14,53 %
AUFBRUCH C	---	---	0	0,00 %
BGE	---	---	0	0,00 %
DBD	---	---	0	0,00 %
DKP	---	---	0	0,00 %
ZENTRUM	---	---	0	0,00 %
DIE RECHTE	---	---	0	0,00 %
REP	---	---	0	0,00 %
DIE VIOLETTEN	---	---	0	0,00 %
JED	---	---	0	0,00 %
MLPD	---	---	0	0,00 %
PAN	---	---	0	0,00 %
Gesundheitsforschung	---	---	0	0,00 %
PARTEILOSE WG „BRD“	---	---	0	0,00 %
Schöner Leben	---	---	0	0,00 %
V-Partei³	---	---	0	0,00 %

Eschen II 130

	Erststimmen		Zweitstimmen	
Wahlberechtigte	772		772	
Wähler/innen	245	31,74 %	245	31,74 %
ungültige Stimmen	12	4,90 %	10	4,08 %
gültige Stimmen	233	95,10 %	235	95,92 %
Blask, SPD	117	50,21 %	106	45,11 %
Voge, CDU	55	23,61 %	44	18,72 %
Pyzalla, GRÜNE	4	1,72 %	3	1,28 %
Weige, FDP	15	6,44 %	20	8,51 %
Berg, PIRATEN	8	3,43 %	0	0,00 %
Diederich, DIE LINKE	12	5,15 %	12	5,11 %
NPD	---	---	5	2,13 %
Die PARTEI	---	---	1	0,43 %
FREIE WÄHLER	---	---	0	0,00 %
BIG	---	---	3	1,28 %
FBI/FWG	---	---	0	0,00 %
ÖDP	---	---	0	0,00 %
Volksabstimmung	---	---	0	0,00 %
TIERSCHUTZliste	---	---	0	0,00 %
AD-Demokraten NRW	---	---	0	0,00 %
Schwanebeck, AfD	22	9,44 %	38	16,17 %
AUFBRUCH C	---	---	0	0,00 %
BGE	---	---	0	0,00 %
DBD	---	---	0	0,00 %
DKP	---	---	0	0,00 %
ZENTRUM	---	---	0	0,00 %
DIE RECHTE	---	---	1	0,43 %
REP	---	---	2	0,85 %
DIE VIOLETTEN	---	---	0	0,00 %
JED	---	---	0	0,00 %
MLPD	---	---	0	0,00 %
PAN	---	---	0	0,00 %
Gesundheitsforschung	---	---	0	0,00 %
PARTEILOSE WG „BRD“	---	---	0	0,00 %
Schöner Leben	---	---	0	0,00 %
V-Partei³	---	---	0	0,00 %

Bödinghausen 140

	Erststimmen		Zweitstimmen	
Wahlberechtigte	1.089		1.089	
Wähler/innen	481	44,17 %	481	44,17 %
ungültige Stimmen	8	1,66 %	7	1,46 %
gültige Stimmen	473	98,34 %	474	98,54 %
Blask, SPD	187	39,53 %	177	37,34 %
Voge, CDU	181	38,27 %	151	31,86 %
Pyzalla, GRÜNE	10	2,11 %	13	2,74 %
Weige, FDP	39	8,25 %	44	9,28 %
Berg, PIRATEN	11	2,33 %	9	1,90 %
Diederich, DIE LINKE	23	4,86 %	20	4,22 %
NPD	---	---	0	0,00 %
Die PARTEI	---	---	0	0,00 %
FREIE WÄHLER	---	---	1	0,21 %
BIG	---	---	3	0,63 %
FBI/FWG	---	---	0	0,00 %
ÖDP	---	---	0	0,00 %
Volksabstimmung	---	---	1	0,21 %
TIERSCHUTZliste	---	---	4	0,84 %
AD-Demokraten NRW	---	---	2	0,42 %
Schwanebeck, AfD	22	4,65 %	47	9,92 %
AUFBRUCH C	---	---	0	0,00 %
BGE	---	---	0	0,00 %
DBD	---	---	0	0,00 %
DKP	---	---	0	0,00 %
ZENTRUM	---	---	0	0,00 %
DIE RECHTE	---	---	0	0,00 %
REP	---	---	1	0,21 %
DIE VIOLETTEN	---	---	0	0,00 %
JED	---	---	0	0,00 %
MLPD	---	---	0	0,00 %
PAN	---	---	0	0,00 %
Gesundheitsforschung	---	---	1	0,21 %
PARTEILOSE WG „BRD“	---	---	0	0,00 %
Schöner Leben	---	---	0	0,00 %
V-Partei³	---	---	0	0,00 %

Papenkuhle 151

	Erststimmen		Zweitstimmen	
Wahlberechtigte	245		245	
Wähler/innen	100	40,82 %	100	40,82 %
ungültige Stimmen	2	2,00 %	1	1,00 %
gültige Stimmen	98	98,00 %	99	99,00 %
Blask, SPD	45	45,92 %	43	43,43 %
Voge, CDU	33	33,67 %	31	31,31 %
Pyzalla, GRÜNE	2	2,04 %	0	0,00 %
Weige, FDP	3	3,06 %	6	6,06 %
Berg, PIRATEN	0	0,00 %	0	0,00 %
Diederich, DIE LINKE	4	4,08 %	1	1,01 %
NPD	---	---	2	2,02 %
Die PARTEI	---	---	0	0,00 %
FREIE WÄHLER	---	---	2	2,02 %
BIG	---	---	0	0,00 %
FBI/FWG	---	---	0	0,00 %
ÖDP	---	---	0	0,00 %
Volksabstimmung	---	---	2	2,02 %
TIERSCHUTZliste	---	---	1	1,01 %
AD-Demokraten NRW	---	---	0	0,00 %
Schwanebeck, AfD	11	11,22 %	10	10,10 %
AUFBRUCH C	---	---	0	0,00 %
BGE	---	---	0	0,00 %
DBD	---	---	0	0,00 %
DKP	---	---	0	0,00 %
ZENTRUM	---	---	0	0,00 %
DIE RECHTE	---	---	0	0,00 %
REP	---	---	0	0,00 %
DIE VIOLETTEN	---	---	1	1,01 %
JED	---	---	0	0,00 %
MLPD	---	---	0	0,00 %
PAN	---	---	0	0,00 %
Gesundheitsforschung	---	---	0	0,00 %
PARTEILOSE WG „BRD“	---	---	0	0,00 %
Schöner Leben	---	---	0	0,00 %
V-Partei³	---	---	0	0,00 %

Burg/Ohler Gebirge 152

	Erststimmen		Zweitstimmen	
Wahlberechtigte	576		576	
Wähler/innen	210	36,46 %	210	36,46 %
ungültige Stimmen	2	0,95 %	1	0,48 %
gültige Stimmen	208	99,05 %	209	99,52 %
Blask, SPD	99	47,60 %	101	48,33 %
Voge, CDU	66	31,73 %	47	22,49 %
Pyzalla, GRÜNE	2	0,96 %	5	2,39 %
Weige, FDP	17	8,17 %	26	12,44 %
Berg, PIRATEN	1	0,48 %	0	0,00 %
Diederich, DIE LINKE	5	2,40 %	4	1,91 %
NPD	---	---	0	0,00 %
Die PARTEI	---	---	1	0,48 %
FREIE WÄHLER	---	---	2	0,96 %
BIG	---	---	1	0,48 %
FBI/FWG	---	---	0	0,00 %
ÖDP	---	---	0	0,00 %
Volksabstimmung	---	---	0	0,00 %
TIERSCHUTZliste	---	---	1	0,48 %
AD-Demokraten NRW	---	---	0	0,00 %
Schwanebeck, AfD	18	8,65 %	20	9,57 %
AUFBRUCH C	---	---	0	0,00 %
BGE	---	---	0	0,00 %
DBD	---	---	0	0,00 %
DKP	---	---	0	0,00 %
ZENTRUM	---	---	0	0,00 %
DIE RECHTE	---	---	0	0,00 %
REP	---	---	0	0,00 %
DIE VIOLETTEN	---	---	0	0,00 %
JED	---	---	0	0,00 %
MLPD	---	---	0	0,00 %
PAN	---	---	0	0,00 %
Gesundheitsforschung	---	---	0	0,00 %
PARTEILOSE WG „BRD“	---	---	0	0,00 %
Schöner Leben	---	---	0	0,00 %
V-Partei³	---	---	1	0,48 %

Ohle und Umgebung 160

	Erststimmen		Zweitstimmen	
Wahlberechtigte	903		903	
Wähler/innen	351	38,87 %	351	38,87 %
ungültige Stimmen	4	1,14 %	2	0,57 %
gültige Stimmen	347	98,86 %	349	99,43 %
Blask, SPD	160	46,11 %	141	40,40 %
Voge, CDU	114	32,85 %	107	30,66 %
Pyzalla, GRÜNE	5	1,44 %	11	3,15 %
Weige, FDP	22	6,34 %	25	7,16 %
Berg, PIRATEN	2	0,58 %	1	0,29 %
Diederich, DIE LINKE	10	2,88 %	11	3,15 %
NPD	---	---	5	1,43 %
Die PARTEI	---	---	0	0,00 %
FREIE WÄHLER	---	---	1	0,29 %
BIG	---	---	0	0,00 %
FBI/FWG	---	---	0	0,00 %
ÖDP	---	---	0	0,00 %
Volksabstimmung	---	---	0	0,00 %
TIERSCHUTZliste	---	---	2	0,57 %
AD-Demokraten NRW	---	---	1	0,29 %
Schwanebeck, AfD	34	9,80 %	44	12,61 %
AUFBRUCH C	---	---	0	0,00 %
BGE	---	---	0	0,00 %
DBD	---	---	0	0,00 %
DKP	---	---	0	0,00 %
ZENTRUM	---	---	0	0,00 %
DIE RECHTE	---	---	0	0,00 %
REP	---	---	0	0,00 %
DIE VIOLETTEN	---	---	0	0,00 %
JED	---	---	0	0,00 %
MLPD	---	---	0	0,00 %
PAN	---	---	0	0,00 %
Gesundheitsforschung	---	---	0	0,00 %
PARTEILOSE WG „BRD“	---	---	0	0,00 %
Schöner Leben	---	---	0	0,00 %
V-Partei³	---	---	0	0,00 %

Eiringhausen-West 170

	Erststimmen		Zweitstimmen	
Wahlberechtigte	1.006		1.006	
Wähler/innen	348	34,59 %	348	34,59 %
ungültige Stimmen	4	1,15 %	5	1,44 %
gültige Stimmen	344	98,85 %	343	98,56 %
Blask, SPD	121	35,17 %	117	34,11 %
Voge, CDU	131	38,08 %	109	31,78 %
Pyzalla, GRÜNE	5	1,45 %	3	0,87 %
Weige, FDP	35	10,17 %	43	12,54 %
Berg, PIRATEN	11	3,20 %	6	1,75 %
Diederich, DIE LINKE	13	3,78 %	6	1,75 %
NPD	---	---	4	1,17 %
Die PARTEI	---	---	2	0,58 %
FREIE WÄHLER	---	---	1	0,29 %
BIG	---	---	6	1,75 %
FBI/FWG	---	---	0	0,00 %
ÖDP	---	---	0	0,00 %
Volksabstimmung	---	---	0	0,00 %
TIERSCHUTZliste	---	---	5	1,46 %
AD-Demokraten NRW	---	---	0	0,00 %
Schwanebeck, AfD	28	8,14 %	37	10,79 %
AUFBRUCH C	---	---	2	0,58 %
BGE	---	---	0	0,00 %
DBD	---	---	0	0,00 %
DKP	---	---	1	0,29 %
ZENTRUM	---	---	1	0,29 %
DIE RECHTE	---	---	0	0,00 %
REP	---	---	0	0,00 %
DIE VIOLETTEN	---	---	0	0,00 %
JED	---	---	0	0,00 %
MLPD	---	---	0	0,00 %
PAN	---	---	0	0,00 %
Gesundheitsforschung	---	---	0	0,00 %
PARTEILOSE WG „BRD“	---	---	0	0,00 %
Schöner Leben	---	---	0	0,00 %
V-Partei³	---	---	0	0,00 %

Eiringhausen-Ost 181

	Erststimmen		Zweitstimmen	
Wahlberechtigte	766		766	
Wähler/innen	310	40,47 %	310	40,47 %
ungültige Stimmen	6	1,94 %	5	1,61 %
gültige Stimmen	304	98,06 %	305	98,39 %
Blask, SPD	88	28,95 %	84	27,54 %
Voge, CDU	136	44,74 %	106	34,75 %
Pyzalla, GRÜNE	5	1,64 %	4	1,31 %
Weige, FDP	31	10,20 %	50	16,39 %
Berg, PIRATEN	5	1,64 %	5	1,64 %
Diederich, DIE LINKE	10	3,29 %	9	2,95 %
NPD	---	---	0	0,00 %
Die PARTEI	---	---	0	0,00 %
FREIE WÄHLER	---	---	4	1,31 %
BIG	---	---	0	0,00 %
FBI/FWG	---	---	0	0,00 %
ÖDP	---	---	0	0,00 %
Volksabstimmung	---	---	2	0,66 %
TIERSCHUTZliste	---	---	6	1,97 %
AD-Demokraten NRW	---	---	0	0,00 %
Schwanebeck, AfD	29	9,54 %	33	10,82 %
AUFBRUCH C	---	---	0	0,00 %
BGE	---	---	0	0,00 %
DBD	---	---	0	0,00 %
DKP	---	---	0	0,00 %
ZENTRUM	---	---	0	0,00 %
DIE RECHTE	---	---	0	0,00 %
REP	---	---	0	0,00 %
DIE VIOLETTEN	---	---	0	0,00 %
JED	---	---	1	0,33 %
MLPD	---	---	0	0,00 %
PAN	---	---	0	0,00 %
Gesundheitsforschung	---	---	0	0,00 %
PARTEILOSE WG „BRD“	---	---	0	0,00 %
Schöner Leben	---	---	0	0,00 %
V-Partei³	---	---	1	0,33 %

Siesel/Pasel 182

	Erststimmen		Zweitstimmen	
Wahlberechtigte	273		273	
Wähler/innen	170	62,27 %	170	62,27 %
ungültige Stimmen	1	0,59 %	1	0,59 %
gültige Stimmen	169	99,41 %	169	99,41 %
Blask, SPD	59	34,91 %	57	33,73 %
Voge, CDU	66	39,05 %	51	30,18 %
Pyzalla, GRÜNE	6	3,55 %	5	2,96 %
Weige, FDP	28	16,57 %	42	24,85 %
Berg, PIRATEN	2	1,18 %	3	1,78 %
Diederich, DIE LINKE	2	1,18 %	3	1,78 %
NPD	---	---	0	0,00 %
Die PARTEI	---	---	0	0,00 %
FREIE WÄHLER	---	---	0	0,00 %
BIG	---	---	0	0,00 %
FBI/FWG	---	---	0	0,00 %
ÖDP	---	---	0	0,00 %
Volksabstimmung	---	---	0	0,00 %
TIERSCHUTZliste	---	---	0	0,00 %
AD-Demokraten NRW	---	---	0	0,00 %
Schwanebeck, AfD	6	3,55 %	8	4,73 %
AUFBRUCH C	---	---	0	0,00 %
BGE	---	---	0	0,00 %
DBD	---	---	0	0,00 %
DKP	---	---	0	0,00 %
ZENTRUM	---	---	0	0,00 %
DIE RECHTE	---	---	0	0,00 %
REP	---	---	0	0,00 %
DIE VIOLETTEN	---	---	0	0,00 %
JED	---	---	0	0,00 %
MLPD	---	---	0	0,00 %
PAN	---	---	0	0,00 %
Gesundheitsforschung	---	---	0	0,00 %
PARTEILOSE WG „BRD“	---	---	0	0,00 %
Schöner Leben	---	---	0	0,00 %
V-Partei³	---	---	0	0,00 %

191 Rathaus VHS-Raum 329 3. OG

	Erststimmen		Zweitstimmen	
Wähler/innen	598		598	
ungültige Stimmen	3	0,50 %	2	0,33 %
gültige Stimmen	595	99,50 %	596	99,67 %
Blask, SPD	217	36,47 %	198	33,22 %
Voge, CDU	257	43,19 %	219	36,74 %
Pyzalla, GRÜNE	18	3,03 %	24	4,03 %
Weige, FDP	52	8,74 %	88	14,77 %
Berg, PIRATEN	6	1,01 %	1	0,17 %
Diederich, DIE LINKE	17	2,86 %	16	2,68 %
NPD	---	---	3	0,50 %
Die PARTEI	---	---	1	0,17 %
FREIE WÄHLER	---	---	2	0,34 %
BIG	---	---	0	0,00 %
FBI/FWG	---	---	0	0,00 %
ÖDP	---	---	0	0,00 %
Volksabstimmung	---	---	0	0,00 %
TIERSCHUTZliste	---	---	3	0,50 %
AD-Demokraten NRW	---	---	3	0,50 %
Schwanebeck, AfD	28	4,71 %	34	5,70 %
AUFBRUCH C	---	---	0	0,00 %
BGE	---	---	1	0,17 %
DBD	---	---	1	0,17 %
DKP	---	---	0	0,00 %
ZENTRUM	---	---	0	0,00 %
DIE RECHTE	---	---	0	0,00 %
REP	---	---	1	0,17 %
DIE VIOLETTEN	---	---	0	0,00 %
JED	---	---	0	0,00 %
MLPD	---	---	0	0,00 %
PAN	---	---	0	0,00 %
Gesundheitsforschung	---	---	0	0,00 %
PARTEILOSE WG „BRD“	---	---	0	0,00 %
Schöner Leben	---	---	0	0,00 %
V-Partei ³	---	---	1	0,17 %

192 Rathaus Raum 004 EG

	Erststimmen		Zweitstimmen	
Wähler/innen	604		604	
ungültige Stimmen	4	0,66 %	2	0,33 %
gültige Stimmen	600	99,34 %	602	99,67 %
Blask, SPD	233	38,83 %	230	38,21 %
Voge, CDU	254	42,33 %	208	34,55 %
Pyzalla, GRÜNE	8	1,33 %	9	1,50 %
Weige, FDP	55	9,17 %	84	13,95 %
Berg, PIRATEN	4	0,67 %	2	0,33 %
Diederich, DIE LINKE	13	2,17 %	8	1,33 %
NPD	---	---	1	0,17 %
Die PARTEI	---	---	1	0,17 %
FREIE WÄHLER	---	---	4	0,66 %
BIG	---	---	0	0,00 %
FBI/FWG	---	---	0	0,00 %
ÖDP	---	---	1	0,17 %
Volksabstimmung	---	---	1	0,17 %
TIERSCHUTZliste	---	---	1	0,17 %
AD-Demokraten NRW	---	---	0	0,00 %
Schwanebeck, AfD	33	5,50 %	44	7,31 %
AUFBRUCH C	---	---	0	0,00 %
BGE	---	---	1	0,17 %
DBD	---	---	0	0,00 %
DKP	---	---	0	0,00 %
ZENTRUM	---	---	0	0,00 %
DIE RECHTE	---	---	0	0,00 %
REP	---	---	1	0,17 %
DIE VIOLETTEN	---	---	2	0,33 %
JED	---	---	0	0,00 %
MLPD	---	---	0	0,00 %
PAN	---	---	0	0,00 %
Gesundheitsforschung	---	---	2	0,33 %
PARTEILOSE WG „BRD“	---	---	0	0,00 %
Schöner Leben	---	---	0	0,00 %
V-Partei ³	---	---	2	0,33 %

193 Rathaus Raum 106 1. OG

	Erststimmen		Zweitstimmen	
Wähler/innen	596		596	
ungültige Stimmen	3	0,50 %	2	0,34 %
gültige Stimmen	593	99,50 %	594	99,66 %
Blask, SPD	209	35,24 %	210	35,35 %
Voge, CDU	270	45,53 %	230	38,72 %
Pyzalla, GRÜNE	10	1,69 %	9	1,52 %
Weige, FDP	51	8,60 %	82	13,80 %
Berg, PIRATEN	8	1,35 %	4	0,67 %
Diederich, DIE LINKE	13	2,19 %	9	1,52 %
NPD	---	---	0	0,00 %
Die PARTEI	---	---	0	0,00 %
FREIE WÄHLER	---	---	2	0,34 %
BIG	---	---	0	0,00 %
FBI/FWG	---	---	1	0,17 %
ÖDP	---	---	0	0,00 %
Volksabstimmung	---	---	0	0,00 %
TIERSCHUTZliste	---	---	4	0,67 %
AD-Demokraten NRW	---	---	1	0,17 %
Schwanebeck, AfD	32	5,40 %	37	6,23 %
AUFBRUCH C	---	---	2	0,34 %
BGE	---	---	0	0,00 %
DBD	---	---	1	0,17 %
DKP	---	---	0	0,00 %
ZENTRUM	---	---	0	0,00 %
DIE RECHTE	---	---	0	0,00 %
REP	---	---	0	0,00 %
DIE VIOLETTEN	---	---	1	0,17 %
JED	---	---	0	0,00 %
MLPD	---	---	0	0,00 %
PAN	---	---	0	0,00 %
Gesundheitsforschung	---	---	0	0,00 %
PARTEILOSE WG „BRD“	---	---	0	0,00 %
Schöner Leben	---	---	1	0,17 %
V-Partei ³	---	---	0	0,00 %

194 Rathaus Raum 222 2. OG

	Erststimmen		Zweitstimmen	
Wähler/innen	550		550	
ungültige Stimmen	4	0,73 %	1	0,18 %
gültige Stimmen	546	99,27 %	549	99,82 %
Blask, SPD	178	32,60 %	163	29,69 %
Voge, CDU	259	47,44 %	221	40,26 %
Pyzalla, GRÜNE	10	1,83 %	13	2,37 %
Weige, FDP	59	10,81 %	97	17,67 %
Berg, PIRATEN	6	1,10 %	6	1,09 %
Diederich, DIE LINKE	10	1,83 %	10	1,82 %
NPD	---	---	2	0,36 %
Die PARTEI	---	---	0	0,00 %
FREIE WÄHLER	---	---	0	0,00 %
BIG	---	---	1	0,18 %
FBI/FWG	---	---	0	0,00 %
ÖDP	---	---	0	0,00 %
Volksabstimmung	---	---	0	0,00 %
TIERSCHUTZliste	---	---	4	0,73 %
AD-Demokraten NRW	---	---	0	0,00 %
Schwanebeck, AfD	24	4,40 %	30	5,46 %
AUFBRUCH C	---	---	0	0,00 %
BGE	---	---	0	0,00 %
DBD	---	---	0	0,00 %
DKP	---	---	0	0,00 %
ZENTRUM	---	---	0	0,00 %
DIE RECHTE	---	---	0	0,00 %
REP	---	---	1	0,18 %
DIE VIOLETTEN	---	---	0	0,00 %
JED	---	---	0	0,00 %
MLPD	---	---	0	0,00 %
PAN	---	---	0	0,00 %
Gesundheitsforschung	---	---	0	0,00 %
PARTEILOSE WG „BRD“	---	---	0	0,00 %
Schöner Leben	---	---	0	0,00 %
V-Partei ³	---	---	1	0,18 %

195 Rathaus VHS-Raum 330 3. OG

	Erststimmen		Zweitstimmen	
Wähler/innen	502		502	
ungültige Stimmen	5	1,00 %	3	0,60 %
gültige Stimmen	497	99,00 %	499	99,40 %
Blask, SPD	201	40,44 %	203	40,68 %
Voge, CDU	177	35,61 %	146	29,26 %
Pyzalla, GRÜNE	12	2,41 %	14	2,81 %
Weige, FDP	32	6,44 %	45	9,02 %
Berg, PIRATEN	10	2,01 %	4	0,80 %
Diederich, DIE LINKE	14	2,82 %	13	2,61 %
NPD	---	---	2	0,40 %
Die PARTEI	---	---	0	0,00 %
FREIE WÄHLER	---	---	1	0,20 %
BIG	---	---	0	0,00 %
FBI/FWG	---	---	0	0,00 %
ÖDP	---	---	1	0,20 %
Volksabstimmung	---	---	0	0,00 %
TIERSCHUTZliste	---	---	7	1,40 %
AD-Demokraten NRW	---	---	0	0,00 %
Schwanebeck, AfD	51	10,26 %	58	11,62 %
AUFBRUCH C	---	---	0	0,00 %
BGE	---	---	0	0,00 %
DBD	---	---	0	0,00 %
DKP	---	---	0	0,00 %
ZENTRUM	---	---	0	0,00 %
DIE RECHTE	---	---	0	0,00 %
REP	---	---	2	0,40 %
DIE VIOLETTEN	---	---	0	0,00 %
JED	---	---	1	0,20 %
MLPD	---	---	1	0,20 %
PAN	---	---	0	0,00 %
Gesundheitsforschung	---	---	1	0,20 %
PARTEILOSE WG „BRD“	---	---	0	0,00 %
Schöner Leben	---	---	0	0,00 %
V-Partei ³	---	---	0	0,00 %

196 Rathaus Raum 002 EG

	Erststimmen		Zweitstimmen	
Wähler/innen	605		605	
ungültige Stimmen	4	0,66 %	3	0,50 %
gültige Stimmen	601	99,34 %	602	99,50 %
Blask, SPD	222	36,94 %	215	35,71 %
Voge, CDU	241	40,10 %	214	35,55 %
Pyzalla, GRÜNE	2	0,33 %	8	1,33 %
Weige, FDP	75	12,48 %	85	14,12 %
Berg, PIRATEN	4	0,67 %	4	0,66 %
Diederich, DIE LINKE	12	2,00 %	9	1,50 %
NPD	---	---	2	0,33 %
Die PARTEI	---	---	0	0,00 %
FREIE WÄHLER	---	---	1	0,17 %
BIG	---	---	0	0,00 %
FBI/FWG	---	---	0	0,00 %
ÖDP	---	---	0	0,00 %
Volksabstimmung	---	---	1	0,17 %
TIERSCHUTZliste	---	---	5	0,83 %
AD-Demokraten NRW	---	---	1	0,17 %
Schwanebeck, AfD	45	7,49 %	55	9,14 %
AUFBRUCH C	---	---	1	0,17 %
BGE	---	---	0	0,00 %
DBD	---	---	0	0,00 %
DKP	---	---	0	0,00 %
ZENTRUM	---	---	0	0,00 %
DIE RECHTE	---	---	0	0,00 %
REP	---	---	1	0,17 %
DIE VIOLETTEN	---	---	0	0,00 %
JED	---	---	0	0,00 %
MLPD	---	---	0	0,00 %
PAN	---	---	0	0,00 %
Gesundheitsforschung	---	---	0	0,00 %
PARTEILOSE WG „BRD“	---	---	0	0,00 %
Schöner Leben	---	---	0	0,00 %
V-Partei ³	---	---	0	0,00 %

Übersicht Stimmbezirke

Stadt Plettenberg
Landtagswahl 14.05.2017
Zusammenstellung der Ergebnisse nach Stimmbezirken - Erststimmen -

Stimmbezirk	Wahlbe- rechtigte	Wähler	gültig	Blask SPD	Voge CDU	Pyzalla GRÜNE	Weige FDP	Berg PIRATEN	Diederich DIE LINKE	Schwane- beck AfD
Himmelmert 011	434	178	177	86	57	7	13	4	4	6
		41,01 %	99,44 %	48,59 %	32,20 %	3,95 %	7,34 %	2,26 %	2,26 %	3,39 %
Kückelheim 012	723	298	297	134	115	6	18	6	7	11
		41,22 %	99,66 %	45,12 %	38,72 %	2,02 %	6,06 %	2,02 %	2,36 %	3,70 %
Oesterau/Oester- hammer 020	954	424	421	157	173	7	22	8	16	38
		44,44 %	99,29 %	37,29 %	41,09 %	1,66 %	5,23 %	1,90 %	3,80 %	9,03 %
Beiese/Ratschelle 031	390	124	122	51	44	3	12	2	4	6
		31,79 %	98,39 %	41,80 %	36,07 %	2,46 %	9,84 %	1,64 %	3,28 %	4,92 %
Stadtmitte 032	540	193	188	69	65	4	22	0	13	15
		35,74 %	97,41 %	36,70 %	34,57 %	2,13 %	11,70 %	0,00 %	6,91 %	7,98 %
Sundhelle 040	1.032	372	361	175	126	9	16	5	13	17
		36,05 %	97,04 %	48,48 %	34,90 %	2,49 %	4,43 %	1,39 %	3,60 %	4,71 %
Holthausen/Bruch 051	339	127	126	54	55	0	11	0	0	6
		37,46 %	99,21 %	42,86 %	43,65 %	0,00 %	8,73 %	0,00 %	0,00 %	4,76 %
Oberes Elsetal 052	530	209	208	61	102	5	18	2	6	14
		39,43 %	99,52 %	29,33 %	49,04 %	2,40 %	8,65 %	0,96 %	2,88 %	6,73 %
Holthausen 060	1.162	564	556	215	227	13	49	3	16	33
		48,54 %	98,58 %	38,67 %	40,83 %	2,34 %	8,81 %	0,54 %	2,88 %	5,94 %
Hechmecke 070	1.086	452	443	205	153	4	27	6	14	34
		41,62 %	98,01 %	46,28 %	34,54 %	0,90 %	6,09 %	1,35 %	3,16 %	7,67 %
Hestenberg/Zep- pelinstraße 080	1.097	381	377	131	154	6	34	6	14	32
		34,73 %	98,95 %	34,75 %	40,85 %	1,59 %	9,02 %	1,59 %	3,71 %	8,49 %

Stimmbezirk	Wahlberechtigte	Wähler	gültig	Blask SPD	Voge CDU	Pyzalla GRÜNE	Weige FDP	Berg PIRATEN	Diederich DIE LINKE	Schwanebeck AfD
Oberes Grünetal 091	549	223	216	96	57	9	22	7	4	21
		40,62 %	96,86 %	44,44 %	26,39 %	4,17 %	10,19 %	3,24 %	1,85 %	9,72 %
Landemert 092	290	135	134	62	54	0	6	0	4	8
		46,55 %	99,26 %	46,27 %	40,30 %	0,00 %	4,48 %	0,00 %	2,99 %	5,97 %
Mittlere Grüne/ Bracht 100	1.250	417	412	138	168	9	56	9	7	25
		33,36 %	98,80 %	33,50 %	40,78 %	2,18 %	13,59 %	2,18 %	1,70 %	6,07 %
Unterstadt/Weide/ Kersmecke 110	927	318	312	146	82	8	17	5	28	26
		34,30 %	98,11 %	46,79 %	26,28 %	2,56 %	5,45 %	1,60 %	8,97 %	8,33 %
Eschen I 120	920	353	348	138	113	7	28	6	19	37
		38,37 %	98,58 %	39,66 %	32,47 %	2,01 %	8,05 %	1,72 %	5,46 %	10,63 %
Eschen II 130	772	245	233	117	55	4	15	8	12	22
		31,74 %	95,10 %	50,21 %	23,61 %	1,72 %	6,44 %	3,43 %	5,15 %	9,44 %
Böddinghausen 140	1.089	481	473	187	181	10	39	11	23	22
		44,17 %	98,34 %	39,53 %	38,27 %	2,11 %	8,25 %	2,33 %	4,86 %	4,65 %
Papenkuhle 151	245	100	98	45	33	2	3	0	4	11
		40,82 %	98,00 %	45,92 %	33,67 %	2,04 %	3,06 %	0,00 %	4,08 %	11,22 %
Burg/Ohler Gebirge 152	576	210	208	99	66	2	17	1	5	18
		36,46 %	99,05 %	47,60 %	31,73 %	0,96 %	8,17 %	0,48 %	2,40 %	8,65 %
Ohle und Umgebung 160	903	351	347	160	114	5	22	2	10	34
		38,87 %	98,86 %	46,11 %	32,85 %	1,44 %	6,34 %	0,58 %	2,88 %	9,80 %
Eiringhausen-West 170	1.006	348	344	121	131	5	35	11	13	28
		34,59 %	98,85 %	35,17 %	38,08 %	1,45 %	10,17 %	3,20 %	3,78 %	8,14 %
Eiringhausen-Ost 181	766	310	304	88	136	5	31	5	10	29
		40,47 %	98,06 %	28,95 %	44,74 %	1,64 %	10,20 %	1,64 %	3,29 %	9,54 %
Siesel/Pasel 182	273	170	169	59	66	6	28	2	2	6

Stimmbezirk	Wahlberechtigte	Wähler	gültig	Blask SPD	Voge CDU	Pyzalla GRÜNE	Weige FDP	Berg PIRATEN	Diederich DIE LINKE	Schwanebeck AfD
		62,27 %	99,41 %	34,91 %	39,05 %	3,55 %	16,57 %	1,18 %	1,18 %	3,55 %
191 Rathaus VHS-Raum 329 3. OG	0	598	595	217	257	18	52	6	17	28
			99,50 %	36,47 %	43,19 %	3,03 %	8,74 %	1,01 %	2,86 %	4,71 %
192 Rathaus Raum 004 EG	0	604	600	233	254	8	55	4	13	33
			99,34 %	38,83 %	42,33 %	1,33 %	9,17 %	0,67 %	2,17 %	5,50 %
193 Rathaus Raum 106 1. OG	0	596	593	209	270	10	51	8	13	32
			99,50 %	35,24 %	45,53 %	1,69 %	8,60 %	1,35 %	2,19 %	5,40 %
194 Rathaus Raum 222 2. OG	0	550	546	178	259	10	59	6	10	24
			99,27 %	32,60 %	47,44 %	1,83 %	10,81 %	1,10 %	1,83 %	4,40 %
195 Rathaus VHS-Raum 330 3. OG	0	502	497	201	177	12	32	10	14	51
			99,00 %	40,44 %	35,61 %	2,41 %	6,44 %	2,01 %	2,82 %	10,26 %
196 Rathaus Raum 002 EG	0	605	601	222	241	2	75	4	12	45
			99,34 %	36,94 %	40,10 %	0,33 %	12,48 %	0,67 %	2,00 %	7,49 %
Stadt Plettenberg	17.853	10.438	10.306	4.054	3.985	196	885	147	327	712
		58,47 %	98,74 %	39,34 %	38,67 %	1,90 %	8,59 %	1,43 %	3,17 %	6,91 %

Stadt Plettenberg
Landtagswahl 14.05.2017
Zusammenstellung der Ergebnisse nach Stimmbezirken - Zweitstimmen -

Stimmbezirk	Wahlberechtigte	Wähler	gültig	SPD	CDU	GRÜNE	FDP	PIRATEN	DIE LINKE	NPD	Die PAR-TEI	FREIE WÄHLER	BIG	FBI/FWG	ÖDP	Volksabstimmung	TIERSCHULISTE	AD-Demokraten NRW
Himmelmert 011	434	178	177	80	47	8	18	3	3	1	1	0	0	0	0	0	1	0
		41,01 %	99,44 %	45,20 %	26,55 %	4,52 %	10,17 %	1,69 %	1,69 %	0,56 %	0,56 %	0,00 %	0,00 %	0,00 %	0,00 %	0,00 %	0,56 %	0,00 %
Kückelheim 012	723	298	296	124	106	6	22	2	8	1	2	2	0	0	1	0	3	0
		41,22 %	99,33 %	41,89 %	35,81 %	2,03 %	7,43 %	0,68 %	2,70 %	0,34 %	0,68 %	0,68 %	0,00 %	0,00 %	0,34 %	0,00 %	1,01 %	0,00 %
Oesterau/Oesterhammer 020	954	424	423	151	144	14	36	8	10	3	0	1	1	0	0	0	1	0
		44,44 %	99,76 %	35,70 %	34,04 %	3,31 %	8,51 %	1,89 %	2,36 %	0,71 %	0,00 %	0,24 %	0,24 %	0,00 %	0,00 %	0,00 %	0,24 %	0,00 %
Beiese/Ratschelle 031	390	124	124	42	42	4	16	2	2	0	0	0	0	0	0	0	1	1
		31,79 %	100,00 %	33,87 %	33,87 %	3,23 %	12,90 %	1,61 %	1,61 %	0,00 %	0,00 %	0,00 %	0,00 %	0,00 %	0,00 %	0,00 %	0,81 %	0,81 %
Stadtmitte 032	540	193	193	61	56	6	31	0	9	0	1	1	5	0	0	0	1	0
		35,74 %	100,00 %	31,61 %	29,02 %	3,11 %	16,06 %	0,00 %	4,66 %	0,00 %	0,52 %	0,52 %	2,59 %	0,00 %	0,00 %	0,00 %	0,52 %	0,00 %
Sundhelle 040	1.032	372	369	170	107	10	21	2	13	0	2	1	4	0	0	0	4	3
		36,05 %	99,19 %	46,07 %	29,00 %	2,71 %	5,69 %	0,54 %	3,52 %	0,00 %	0,54 %	0,27 %	1,08 %	0,00 %	0,00 %	0,00 %	1,08 %	0,81 %
Holthausen/Bruch 051	339	127	127	46	47	0	22	1	1	0	0	0	0	0	0	0	1	0
		37,46 %	100,00 %	36,22 %	37,01 %	0,00 %	17,32 %	0,79 %	0,79 %	0,00 %	0,00 %	0,00 %	0,00 %	0,00 %	0,00 %	0,00 %	0,79 %	0,00 %
Oberes Elsetal 052	530	209	208	60	90	7	22	0	3	2	0	2	0	0	0	0	3	0
		39,43 %	99,52 %	28,85 %	43,27 %	3,37 %	10,58 %	0,00 %	1,44 %	0,96 %	0,00 %	0,96 %	0,00 %	0,00 %	0,00 %	0,00 %	1,44 %	0,00 %
Holthausen 060	1.162	564	557	191	200	17	66	5	12	3	0	6	1	0	1	2	6	0
		48,54 %	98,76 %	34,29 %	35,91 %	3,05 %	11,85 %	0,90 %	2,15 %	0,54 %	0,00 %	1,08 %	0,18 %	0,00 %	0,18 %	0,36 %	1,08 %	0,00 %
Hechmecke 070	1.086	452	445	190	138	10	40	3	13	0	1	2	1	0	1	0	1	0
		41,62 %	98,45 %	42,70 %	31,01 %	2,25 %	8,99 %	0,67 %	2,92 %	0,00 %	0,22 %	0,45 %	0,22 %	0,00 %	0,22 %	0,00 %	0,22 %	0,00 %
Hestenberg/Zepelinstraße 080	1.097	381	379	116	134	11	45	2	11	3	1	3	1	0	0	0	3	2
		34,73 %	99,48 %	30,61 %	35,36 %	2,90 %	11,87 %	0,53 %	2,90 %	0,79 %	0,26 %	0,79 %	0,26 %	0,00 %	0,00 %	0,00 %	0,79 %	0,53 %
Oberes Grünetal 091	549	223	218	83	50	11	27	3	7	2	0	0	4	0	0	0	4	0
		40,62 %	97,76 %	38,07 %	22,94 %	5,05 %	12,39 %	1,38 %	3,21 %	0,92 %	0,00 %	0,00 %	1,83 %	0,00 %	0,00 %	0,00 %	1,83 %	0,00 %
Landemert 092	290	135	135	63	49	1	8	0	1	0	1	0	0	0	0	0	1	0
		46,55 %	100,00 %	46,67 %	36,30 %	0,74 %	5,93 %	0,00 %	0,74 %	0,00 %	0,74 %	0,00 %	0,00 %	0,00 %	0,00 %	0,00 %	0,74 %	0,00 %
Mittlere Grüne/Bracht 100	1.250	417	414	121	150	15	61	3	5	1	3	1	4	0	0	1	3	4
		33,36 %	99,28 %	29,23 %	36,23 %	3,62 %	14,73 %	0,72 %	1,21 %	0,24 %	0,72 %	0,24 %	0,97 %	0,00 %	0,00 %	0,24 %	0,72 %	0,97 %
Unterstadt/Weide/Kersmecke 110	927	318	313	133	70	6	29	5	20	5	1	2	3	0	1	0	1	2
		34,30 %	98,43 %	42,49 %	22,36 %	1,92 %	9,27 %	1,60 %	6,39 %	1,60 %	0,32 %	0,64 %	0,96 %	0,00 %	0,32 %	0,00 %	0,32 %	0,64 %
Eschen I 120	920	353	344	132	98	5	36	5	11	3	2	0	0	0	0	0	2	0
		38,37 %	97,45 %	38,37 %	28,49 %	1,45 %	10,47 %	1,45 %	3,20 %	0,87 %	0,58 %	0,00 %	0,00 %	0,00 %	0,00 %	0,00 %	0,58 %	0,00 %
Eschen II 130	772	245	235	106	44	3	20	0	12	5	1	0	3	0	0	0	0	0
		31,74 %	95,92 %	45,11 %	18,72 %	1,28 %	8,51 %	0,00 %	5,11 %	2,13 %	0,43 %	0,00 %	1,28 %	0,00 %	0,00 %	0,00 %	0,00 %	0,00 %

Stimmbezirk	Wahlberechtigte	Wähler	gültig	SPD	CDU	GRÜNE	FDP	PIRATEN	DIE LINKE	NPD	Die PARTEI	FREIE WÄHLER	BIG	FBI/FWG	ÖDP	Volksabstimmung	TIERSCHULISTE	AD-Demokraten NRW
Bödinghausen 140	1.089	481	474	177	151	13	44	9	20	0	0	1	3	0	0	1	4	2
		44,17 %	98,54 %	37,34 %	31,86 %	2,74 %	9,28 %	1,90 %	4,22 %	0,00 %	0,00 %	0,21 %	0,63 %	0,00 %	0,00 %	0,21 %	0,84 %	0,42 %
Papenkuhle 151	245	100	99	43	31	0	6	0	1	2	0	2	0	0	0	2	1	0
		40,82 %	99,00 %	43,43 %	31,31 %	0,00 %	6,06 %	0,00 %	1,01 %	2,02 %	0,00 %	2,02 %	0,00 %	0,00 %	0,00 %	2,02 %	1,01 %	0,00 %
Burg/Ohler Gebirge 152	576	210	209	101	47	5	26	0	4	0	1	2	1	0	0	0	1	0
		36,46 %	99,52 %	48,33 %	22,49 %	2,39 %	12,44 %	0,00 %	1,91 %	0,00 %	0,48 %	0,96 %	0,48 %	0,00 %	0,00 %	0,00 %	0,48 %	0,00 %
Ohle und Umgebung 160	903	351	349	141	107	11	25	1	11	5	0	1	0	0	0	0	2	1
		38,87 %	99,43 %	40,40 %	30,66 %	3,15 %	7,16 %	0,29 %	3,15 %	1,43 %	0,00 %	0,29 %	0,00 %	0,00 %	0,00 %	0,00 %	0,57 %	0,29 %
Eiringhausen-West 170	1.006	348	343	117	109	3	43	6	6	4	2	1	6	0	0	0	5	0
		34,59 %	98,56 %	34,11 %	31,78 %	0,87 %	12,54 %	1,75 %	1,75 %	1,17 %	0,58 %	0,29 %	1,75 %	0,00 %	0,00 %	0,00 %	1,46 %	0,00 %
Eiringhausen-Ost 181	766	310	305	84	106	4	50	5	9	0	0	4	0	0	0	2	6	0
		40,47 %	98,39 %	27,54 %	34,75 %	1,31 %	16,39 %	1,64 %	2,95 %	0,00 %	0,00 %	1,31 %	0,00 %	0,00 %	0,00 %	0,66 %	1,97 %	0,00 %
Siesel/Pasel 182	273	170	169	57	51	5	42	3	3	0	0	0	0	0	0	0	0	0
		62,27 %	99,41 %	33,73 %	30,18 %	2,96 %	24,85 %	1,78 %	1,78 %	0,00 %	0,00 %	0,00 %	0,00 %	0,00 %	0,00 %	0,00 %	0,00 %	0,00 %
191 Rathaus VHS-Raum 329 3. OG	0	598	596	198	219	24	88	1	16	3	1	2	0	0	0	0	3	3
			99,67 %	33,22 %	36,74 %	4,03 %	14,77 %	0,17 %	2,68 %	0,50 %	0,17 %	0,34 %	0,00 %	0,00 %	0,00 %	0,00 %	0,50 %	0,50 %
192 Rathaus Raum 004 EG	0	604	602	230	208	9	84	2	8	1	1	4	0	0	1	1	1	0
			99,67 %	38,21 %	34,55 %	1,50 %	13,95 %	0,33 %	1,33 %	0,17 %	0,17 %	0,66 %	0,00 %	0,00 %	0,17 %	0,17 %	0,17 %	0,00 %
193 Rathaus Raum 106 1. OG	0	596	594	210	230	9	82	4	9	0	0	2	0	1	0	0	4	1
			99,66 %	35,35 %	38,72 %	1,52 %	13,80 %	0,67 %	1,52 %	0,00 %	0,00 %	0,34 %	0,00 %	0,17 %	0,00 %	0,00 %	0,67 %	0,17 %
194 Rathaus Raum 222 2. OG	0	550	549	163	221	13	97	6	10	2	0	0	1	0	0	0	4	0
			99,82 %	29,69 %	40,26 %	2,37 %	17,67 %	1,09 %	1,82 %	0,36 %	0,00 %	0,00 %	0,18 %	0,00 %	0,00 %	0,00 %	0,73 %	0,00 %
195 Rathaus VHS-Raum 330 3. OG	0	502	499	203	146	14	45	4	13	2	0	1	0	0	1	0	7	0
			99,40 %	40,68 %	29,26 %	2,81 %	9,02 %	0,80 %	2,61 %	0,40 %	0,00 %	0,20 %	0,00 %	0,00 %	0,20 %	0,00 %	1,40 %	0,00 %
196 Rathaus Raum 002 EG	0	605	602	215	214	8	85	4	9	2	0	1	0	0	0	1	5	1
			99,50 %	35,71 %	35,55 %	1,33 %	14,12 %	0,66 %	1,50 %	0,33 %	0,00 %	0,17 %	0,00 %	0,00 %	0,00 %	0,17 %	0,83 %	0,17 %
Stadt Plettenberg	17.853	10.438	10.347	3.808	3.412	252	1.237	89	260	50	21	42	38	1	6	10	79	20
		58,47 %	99,13 %	36,80 %	32,98 %	2,44 %	11,96 %	0,86 %	2,51 %	0,48 %	0,20 %	0,41 %	0,37 %	0,01 %	0,06 %	0,10 %	0,76 %	0,19 %

Stimmbezirk	AfD	AUFBRUCH C	BGE	DBD	DKP	ZENTRUM	DIE RECHTE	REP	DIE VIO- LETTEN	JED	MLPD	PAN	Gesund- heitsfor- schung	PARTEI- LOSE WG „BRD“ ¹	Schöner Leben	V-Partei ²
Himmelmert 011	15	0	0	0	0	0	0	0	0	0	0	0	0	0	0	0
	8,47 %	0,00 %	0,00 %	0,00 %	0,00 %	0,00 %	0,00 %	0,00 %	0,00 %	0,00 %	0,00 %	0,00 %	0,00 %	0,00 %	0,00 %	0,00 %
Kückelheim 012	19	0	0	0	0	0	0	0	0	0	0	0	0	0	0	0
	6,42 %	0,00 %	0,00 %	0,00 %	0,00 %	0,00 %	0,00 %	0,00 %	0,00 %	0,00 %	0,00 %	0,00 %	0,00 %	0,00 %	0,00 %	0,00 %
Oesterau/Oester- hammer 020	47	0	0	3	0	0	2	0	1	0	0	0	1	0	0	0
	11,11 %	0,00 %	0,00 %	0,71 %	0,00 %	0,00 %	0,47 %	0,00 %	0,24 %	0,00 %	0,00 %	0,00 %	0,24 %	0,00 %	0,00 %	0,00 %
Beiese/Ratschelle 031	13	1	0	0	0	0	0	0	0	0	0	0	0	0	0	0
	10,48 %	0,81 %	0,00 %	0,00 %	0,00 %	0,00 %	0,00 %	0,00 %	0,00 %	0,00 %	0,00 %	0,00 %	0,00 %	0,00 %	0,00 %	0,00 %
Stadtmitte 032	22	0	0	0	0	0	0	0	0	0	0	0	0	0	0	0
	11,40 %	0,00 %	0,00 %	0,00 %	0,00 %	0,00 %	0,00 %	0,00 %	0,00 %	0,00 %	0,00 %	0,00 %	0,00 %	0,00 %	0,00 %	0,00 %
Sundhelle 040	28	0	0	0	0	0	1	0	0	0	1	0	2	0	0	0
	7,59 %	0,00 %	0,00 %	0,00 %	0,00 %	0,00 %	0,27 %	0,00 %	0,00 %	0,00 %	0,27 %	0,00 %	0,54 %	0,00 %	0,00 %	0,00 %
Holthausen/Bruch 051	9	0	0	0	0	0	0	0	0	0	0	0	0	0	0	0
	7,09 %	0,00 %	0,00 %	0,00 %	0,00 %	0,00 %	0,00 %	0,00 %	0,00 %	0,00 %	0,00 %	0,00 %	0,00 %	0,00 %	0,00 %	0,00 %
Oberes Elsetal 052	18	0	1	0	0	0	0	0	0	0	0	0	0	0	0	0
	8,65 %	0,00 %	0,48 %	0,00 %	0,00 %	0,00 %	0,00 %	0,00 %	0,00 %	0,00 %	0,00 %	0,00 %	0,00 %	0,00 %	0,00 %	0,00 %
Holthausen 060	45	2	0	0	0	0	0	0	0	0	0	0	0	0	0	0
	8,08 %	0,36 %	0,00 %	0,00 %	0,00 %	0,00 %	0,00 %	0,00 %	0,00 %	0,00 %	0,00 %	0,00 %	0,00 %	0,00 %	0,00 %	0,00 %
Hechmecke 070	44	0	0	1	0	0	0	0	0	0	0	0	0	0	0	0
	9,89 %	0,00 %	0,00 %	0,22 %	0,00 %	0,00 %	0,00 %	0,00 %	0,00 %	0,00 %	0,00 %	0,00 %	0,00 %	0,00 %	0,00 %	0,00 %
Hestenberg/Zep- pelinstraße 080	44	0	0	0	0	0	1	0	0	0	0	0	1	0	0	1
	11,61 %	0,00 %	0,00 %	0,00 %	0,00 %	0,00 %	0,26 %	0,00 %	0,00 %	0,00 %	0,00 %	0,00 %	0,26 %	0,00 %	0,00 %	0,26 %
Oberes Grünetal 091	23	0	0	0	0	1	0	0	2	0	0	0	0	0	0	1
	10,55 %	0,00 %	0,00 %	0,00 %	0,00 %	0,46 %	0,00 %	0,00 %	0,92 %	0,00 %	0,00 %	0,00 %	0,00 %	0,00 %	0,00 %	0,46 %
Landemert 092	10	0	0	0	0	0	0	0	0	0	1	0	0	0	0	0
	7,41 %	0,00 %	0,00 %	0,00 %	0,00 %	0,00 %	0,00 %	0,00 %	0,00 %	0,00 %	0,74 %	0,00 %	0,00 %	0,00 %	0,00 %	0,00 %
Mittlere Grüne/ Bracht 100	40	0	0	0	0	0	0	2	0	0	0	0	0	0	0	0
	9,66 %	0,00 %	0,00 %	0,00 %	0,00 %	0,00 %	0,00 %	0,48 %	0,00 %	0,00 %	0,00 %	0,00 %	0,00 %	0,00 %	0,00 %	0,00 %
Unterstadt/Weide/ Kersmecke 110	29	0	0	0	0	0	0	1	0	1	1	0	1	0	0	2
	9,27 %	0,00 %	0,00 %	0,00 %	0,00 %	0,00 %	0,00 %	0,32 %	0,00 %	0,32 %	0,32 %	0,00 %	0,32 %	0,00 %	0,00 %	0,64 %
Eschen I 120	50	0	0	0	0	0	0	0	0	0	0	0	0	0	0	0
	14,53 %	0,00 %	0,00 %	0,00 %	0,00 %	0,00 %	0,00 %	0,00 %	0,00 %	0,00 %	0,00 %	0,00 %	0,00 %	0,00 %	0,00 %	0,00 %
Eschen II 130	38	0	0	0	0	0	1	2	0	0	0	0	0	0	0	0
	16,17 %	0,00 %	0,00 %	0,00 %	0,00 %	0,00 %	0,43 %	0,85 %	0,00 %	0,00 %	0,00 %	0,00 %	0,00 %	0,00 %	0,00 %	0,00 %
Böddinghausen 140	47	0	0	0	0	0	0	1	0	0	0	0	1	0	0	0
	9,92 %	0,00 %	0,00 %	0,00 %	0,00 %	0,00 %	0,00 %	0,21 %	0,00 %	0,00 %	0,00 %	0,00 %	0,21 %	0,00 %	0,00 %	0,00 %
Papenkuhle 151	10	0	0	0	0	0	0	0	1	0	0	0	0	0	0	0
	10,10 %	0,00 %	0,00 %	0,00 %	0,00 %	0,00 %	0,00 %	0,00 %	1,01 %	0,00 %	0,00 %	0,00 %	0,00 %	0,00 %	0,00 %	0,00 %

Stimmbezirk	AfD	AUFBRUCH C	BGE	DBD	DKP	ZENTRUM	DIE RECHTE	REP	DIE VIO- LETTEN	JED	MLPD	PAN	Gesund- heitsfor- schung	PARTEI- LOSE WG „BRD“	Schöner Leben	V-Partei ³
Burg/Ohler Gebirge 152	20	0	0	0	0	0	0	0	0	0	0	0	0	0	0	1
	9,57 %	0,00 %	0,00 %	0,00 %	0,00 %	0,00 %	0,00 %	0,00 %	0,00 %	0,00 %	0,00 %	0,00 %	0,00 %	0,00 %	0,00 %	0,48 %
Ohle und Umge- bung 160	44	0	0	0	0	0	0	0	0	0	0	0	0	0	0	0
	12,61 %	0,00 %	0,00 %	0,00 %	0,00 %	0,00 %	0,00 %	0,00 %	0,00 %	0,00 %	0,00 %	0,00 %	0,00 %	0,00 %	0,00 %	0,00 %
Eiringhau- sen-West 170	37	2	0	0	1	1	0	0	0	0	0	0	0	0	0	0
	10,79 %	0,58 %	0,00 %	0,00 %	0,29 %	0,29 %	0,00 %	0,00 %	0,00 %	0,00 %	0,00 %	0,00 %	0,00 %	0,00 %	0,00 %	0,00 %
Eiringhausen-Ost 181	33	0	0	0	0	0	0	0	0	0	1	0	0	0	0	1
	10,82 %	0,00 %	0,00 %	0,00 %	0,00 %	0,00 %	0,00 %	0,00 %	0,00 %	0,33 %	0,00 %	0,00 %	0,00 %	0,00 %	0,00 %	0,33 %
Siesel/Pasel 182	8	0	0	0	0	0	0	0	0	0	0	0	0	0	0	0
	4,73 %	0,00 %	0,00 %	0,00 %	0,00 %	0,00 %	0,00 %	0,00 %	0,00 %	0,00 %	0,00 %	0,00 %	0,00 %	0,00 %	0,00 %	0,00 %
191 Rathaus VHS- Raum 329 3. OG	34	0	1	1	0	0	0	1	0	0	0	0	0	0	0	1
	5,70 %	0,00 %	0,17 %	0,17 %	0,00 %	0,00 %	0,00 %	0,17 %	0,00 %	0,00 %	0,00 %	0,00 %	0,00 %	0,00 %	0,00 %	0,17 %
192 Rathaus Raum 004 EG	44	0	1	0	0	0	0	1	2	0	0	0	2	0	0	2
	7,31 %	0,00 %	0,17 %	0,00 %	0,00 %	0,00 %	0,00 %	0,17 %	0,33 %	0,00 %	0,00 %	0,00 %	0,33 %	0,00 %	0,00 %	0,33 %
193 Rathaus Raum 106 1. OG	37	2	0	1	0	0	0	0	1	0	0	0	0	0	1	0
	6,23 %	0,34 %	0,00 %	0,17 %	0,00 %	0,00 %	0,00 %	0,00 %	0,17 %	0,00 %	0,00 %	0,00 %	0,00 %	0,00 %	0,17 %	0,00 %
194 Rathaus Raum 222 2. OG	30	0	0	0	0	0	0	1	0	0	0	0	0	0	0	1
	5,46 %	0,00 %	0,00 %	0,00 %	0,00 %	0,00 %	0,00 %	0,18 %	0,00 %	0,00 %	0,00 %	0,00 %	0,00 %	0,00 %	0,00 %	0,18 %
195 Rathaus VHS- Raum 330 3. OG	58	0	0	0	0	0	0	2	0	1	1	0	1	0	0	0
	11,62 %	0,00 %	0,00 %	0,00 %	0,00 %	0,00 %	0,00 %	0,40 %	0,00 %	0,20 %	0,20 %	0,00 %	0,20 %	0,00 %	0,00 %	0,00 %
196 Rathaus Raum 002 EG	55	1	0	0	0	0	0	1	0	0	0	0	0	0	0	0
	9,14 %	0,17 %	0,00 %	0,00 %	0,00 %	0,00 %	0,00 %	0,17 %	0,00 %	0,00 %	0,00 %	0,00 %	0,00 %	0,00 %	0,00 %	0,00 %
Stadt Plettenberg	951	8	3	6	1	2	5	12	7	3	4	0	9	0	1	10
	9,19 %	0,08 %	0,03 %	0,06 %	0,01 %	0,02 %	0,05 %	0,12 %	0,07 %	0,03 %	0,04 %	0,00 %	0,09 %	0,00 %	0,01 %	0,10 %

