

Wahlbuch
Landtagswahl Nordrhein-Westfalen
14.05.2017
Gemeinde Schalksmühle
Herausgegeben am 19.05.2017

Inhaltsverzeichnis

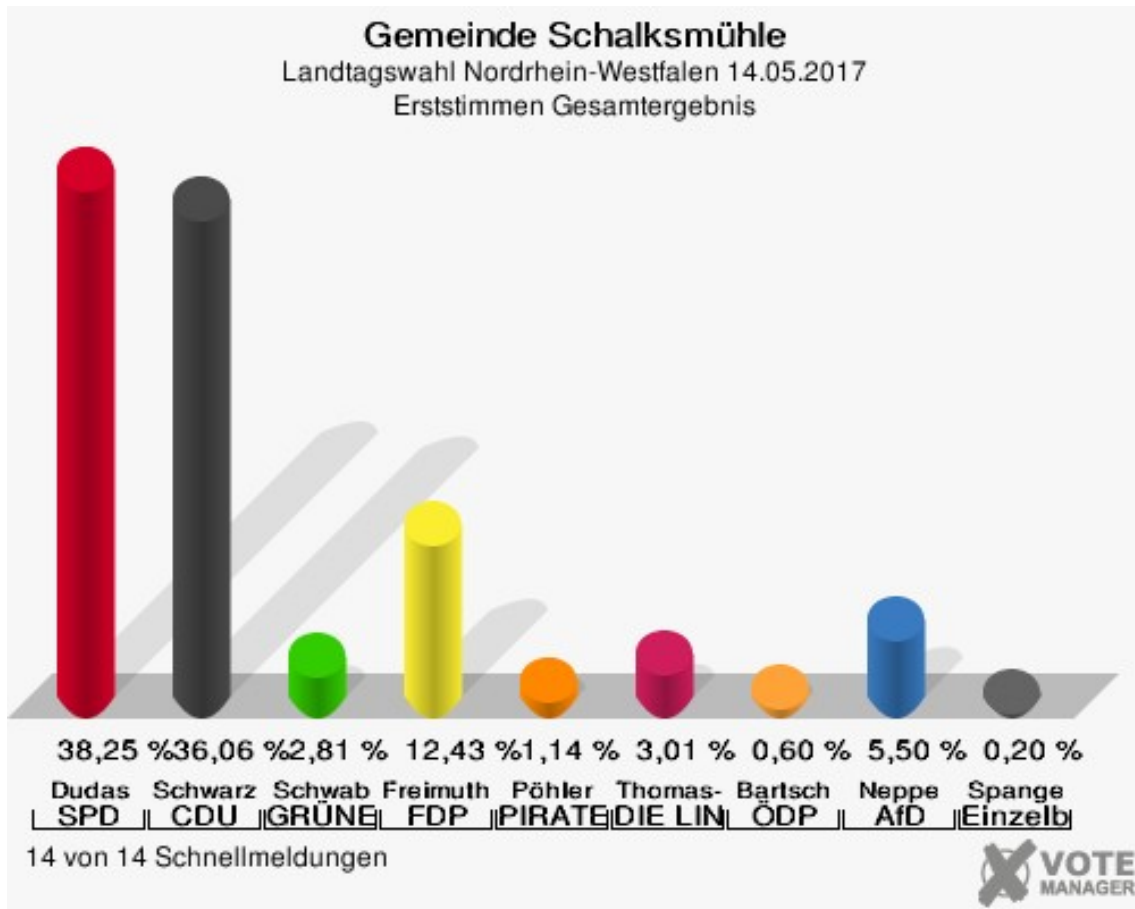
Landtagswahl Nordrhein-Westfalen	1
Gemeinde Schalksmühle	1
Stimmbezirke	10
Begegnungszentrum Westf. Hof	10
Primusschule (Forum kleine Oase)	12
Primusschule (PZ Haus 2)	14
Jugendzentrum Schalksmühle	16
Rathaus, Bürger- und Kundenbüro	18
Büroräume Fa. Quenzel	20
Kita Dahlerbrück	22
Grundschule Spormecke	24
Ev. Gemeindehaus Heedfeld	26
Feuerwehrgerätehaus Winkeln	28
Briefwahlbezirk I	30
Briefwahlbezirk II	32
Briefwahlbezirk III	34
Briefwahlbezirk IV	36
Übersicht Stimmbezirke	38

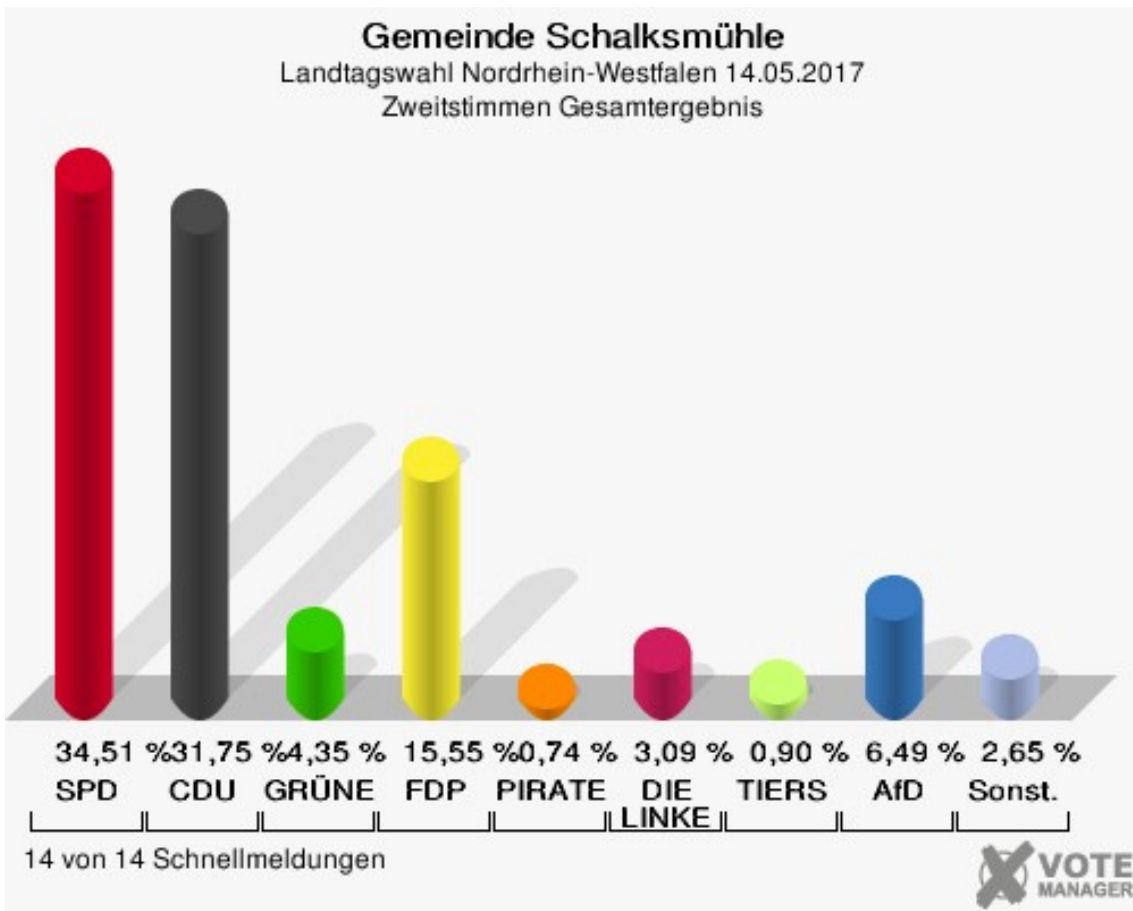
Landtagswahl Nordrhein-Westfalen

Gemeinde Schalksmühle

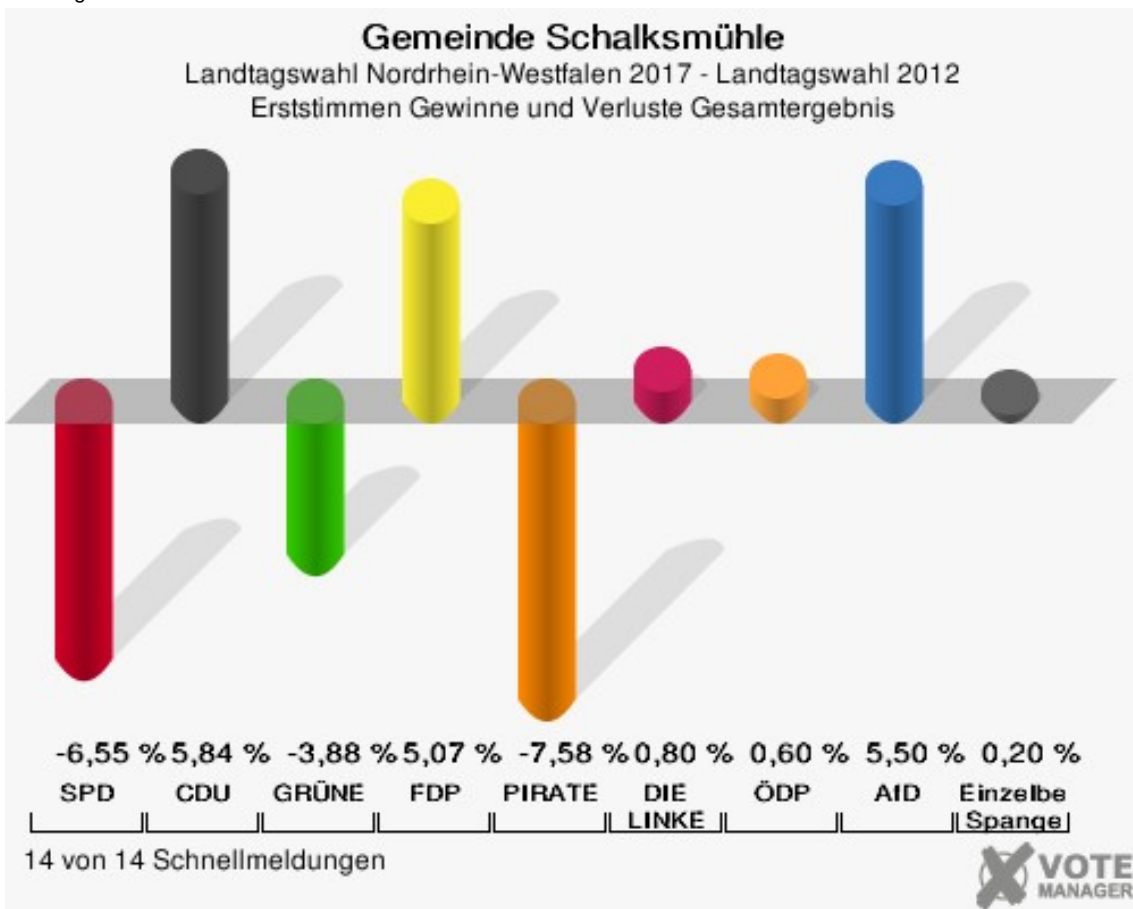
	Erststimmen		Zweitstimmen	
Wahlberechtigte	8.245		8.245	
Wähler/innen	5.601	67,93 %	5.601	67,93 %
ungültige Stimmen	58	1,04 %	38	0,68 %
gültige Stimmen	5.543	98,96 %	5.563	99,32 %
Dudas, SPD	2.120	38,25 %	1.920	34,51 %
Schwarzkopf, CDU	1.999	36,06 %	1.766	31,75 %
Schwab, GRÜNE	156	2,81 %	242	4,35 %
Freimuth, FDP	689	12,43 %	865	15,55 %
Pöhler, PIRATEN	63	1,14 %	41	0,74 %
Thomas-Lienkämper, DIE LINKE	167	3,01 %	172	3,09 %
NPD	---	---	18	0,32 %
Die PARTEI	---	---	21	0,38 %
FREIE WÄHLER	---	---	25	0,45 %
BIG	---	---	1	0,02 %
FBI/FWG	---	---	1	0,02 %
Bartsch, ÖDP	33	0,60 %	20	0,36 %
Volksabstimmung	---	---	10	0,18 %
TIERSCHUTZliste	---	---	50	0,90 %
AD-Demokraten NRW	---	---	2	0,04 %
Neppe, AfD	305	5,50 %	361	6,49 %
AUFBRUCH C	---	---	14	0,25 %
BGE	---	---	7	0,13 %
DBD	---	---	3	0,05 %
DKP	---	---	1	0,02 %
ZENTRUM	---	---	0	0,00 %
DIE RECHTE	---	---	0	0,00 %
REP	---	---	3	0,05 %
DIE VIOLETTEN	---	---	2	0,04 %
JED	---	---	1	0,02 %
MLPD	---	---	1	0,02 %
PAN	---	---	2	0,04 %
Gesundheitsforschung	---	---	7	0,13 %
PARTEILOSE WG „BRD“	---	---	2	0,04 %
Schöner Leben	---	---	1	0,02 %
V-Partei ³	---	---	4	0,07 %

Spangenberg, Einzelbewerber	11	0,20 %	---	---
-----------------------------	----	--------	-----	-----



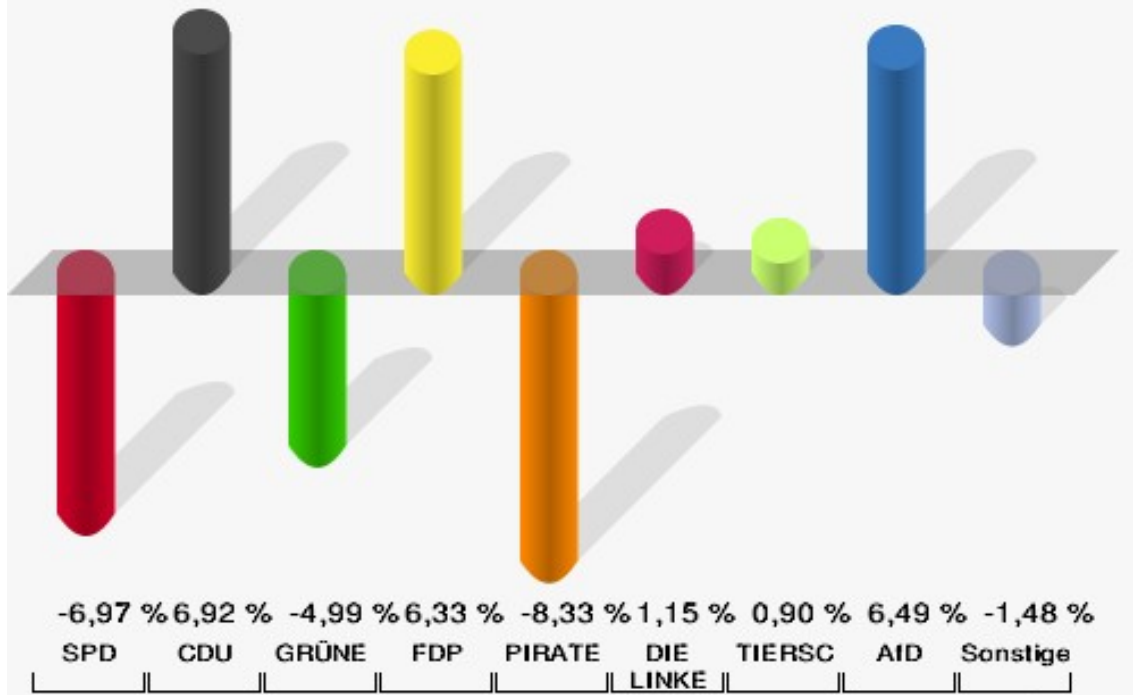


Sonst. = Sonstige



Gemeinde Schalksmühle

Landtagswahl Nordrhein-Westfalen 2017 - Landtagswahl 2012
Zweitstimmen Gewinne und Verluste Gesamtergebnis



14 von 14 Schnellmeldungen



Gemeinde Schalksmühle
Landtagswahl Nordrhein-Westfalen 14.05.2017
Erststimmen Gewinne und Verluste Gesamtergebnis

	Landtagswahl Nordrhein-Westfalen 14.05.2017	Landtagswahl 13.05.2012	
		Ergebnis	Gewinne und Verluste
Wahlberechtigte	8.245	8.583	-338
Wähler	5.601	5.274	+327
	67,93 %	61,45 %	+6,49 %
gültige Stimmen	5.543	5.205	+338
	98,96 %	98,69 %	+0,27 %
SPD	2.120	2.332	-212
	38,25 %	44,80 %	-6,55 %
CDU	1.999	1.573	+426
	36,06 %	30,22 %	+5,84 %
GRÜNE	156	348	-192
	2,81 %	6,69 %	-3,88 %
FDP	689	383	+306
	12,43 %	7,36 %	+5,07 %
PIRATEN	63	454	-391
	1,14 %	8,72 %	-7,58 %
DIE LINKE	167	115	+52
	3,01 %	2,21 %	+0,80 %
NPD	0	0	+0
	0,00 %	0,00 %	+0,00 %
Die PARTEI	0	0	+0
	0,00 %	0,00 %	+0,00 %
FREIE WÄHLER	0	0	+0
	0,00 %	0,00 %	+0,00 %
BIG	0	0	+0
	0,00 %	0,00 %	+0,00 %
FBI/FWG	0	0	+0
	0,00 %	0,00 %	+0,00 %
ÖDP	33	0	+33
	0,60 %	0,00 %	+0,60 %
Volksabstimmung	0	0	+0
	0,00 %	0,00 %	+0,00 %
TIERSCHUTZliste	0	0	+0
	0,00 %	0,00 %	+0,00 %
AD-Demokraten NRW	0	0	+0
	0,00 %	0,00 %	+0,00 %
AfD	305	0	+305

	5,50 %	0,00 %	+5,50 %
AUFBRUCH C	0	0	+0
	0,00 %	0,00 %	+0,00 %
BGE	0	0	+0
	0,00 %	0,00 %	+0,00 %
DBD	0	0	+0
	0,00 %	0,00 %	+0,00 %
DKP	0	0	+0
	0,00 %	0,00 %	+0,00 %
ZENTRUM	0	0	+0
	0,00 %	0,00 %	+0,00 %
DIE RECHTE	0	0	+0
	0,00 %	0,00 %	+0,00 %
REP	0	0	+0
	0,00 %	0,00 %	+0,00 %
DIE VIOLETTEN	0	0	+0
	0,00 %	0,00 %	+0,00 %
JED	0	0	+0
	0,00 %	0,00 %	+0,00 %
MLPD	0	0	+0
	0,00 %	0,00 %	+0,00 %
PAN	0	0	+0
	0,00 %	0,00 %	+0,00 %
Gesundheitsforschung	0	0	+0
	0,00 %	0,00 %	+0,00 %
PARTEILOSE WG „BRD“	0	0	+0
	0,00 %	0,00 %	+0,00 %
Schöner Leben	0	0	+0
	0,00 %	0,00 %	+0,00 %
V-Partei ³	0	0	+0
	0,00 %	0,00 %	+0,00 %
Einzelbewerber Spangenberg	11	0	+11
	0,20 %	0,00 %	+0,20 %
Sonstige	0	0	+0
	0,00 %	0,00 %	+0,00 %

Landtagswahl 13.05.2012: Sonstige = pro NRW, Tierschutzpartei, FAMILIE, AUF, Partei der Vernunft

Gemeinde Schalksmühle
Landtagswahl Nordrhein-Westfalen 14.05.2017
Zweitstimmen Gewinne und Verluste Gesamtergebnis

	Landtagswahl Nordrhein-Westfalen 14.05.2017	Landtagswahl 13.05.2012	
		Ergebnis	Gewinne und Verluste
Wahlberechtigte	8.245	8.583	-338
Wähler	5.601	5.274	+327
	67,93 %	61,45 %	+6,49 %
gültige Stimmen	5.563	5.215	+348
	99,32 %	98,88 %	+0,44 %
SPD	1.920	2.163	-243
	34,51 %	41,48 %	-6,97 %
CDU	1.766	1.295	+471
	31,75 %	24,83 %	+6,92 %
GRÜNE	242	487	-245
	4,35 %	9,34 %	-4,99 %
FDP	865	481	+384
	15,55 %	9,22 %	+6,33 %
PIRATEN	41	473	-432
	0,74 %	9,07 %	-8,33 %
DIE LINKE	172	101	+71
	3,09 %	1,94 %	+1,15 %
NPD	18	48	-30
	0,32 %	0,92 %	-0,60 %
Die PARTEI	21	14	+7
	0,38 %	0,27 %	+0,11 %
FREIE WÄHLER	25	10	+15
	0,45 %	0,19 %	+0,26 %
BIG	1	1	+0
	0,02 %	0,02 %	+0,00 %
FBI/FWG	1	6	-5
	0,02 %	0,12 %	-0,10 %
ÖDP	20	1	+19
	0,36 %	0,02 %	+0,34 %
Volksabstimmung	10	0	+10
	0,18 %	0,00 %	+0,18 %
TIERSCHUTZliste	50	0	+50
	0,90 %	0,00 %	+0,90 %
AD-Demokraten NRW	2	0	+2
	0,04 %	0,00 %	+0,04 %
AfD	361	0	+361

	6,49 %	0,00 %	+6,49 %
AUFBRUCH C	14	0	+14
	0,25 %	0,00 %	+0,25 %
BGE	7	0	+7
	0,13 %	0,00 %	+0,13 %
DBD	3	0	+3
	0,05 %	0,00 %	+0,05 %
DKP	1	0	+1
	0,02 %	0,00 %	+0,02 %
ZENTRUM	0	0	+0
	0,00 %	0,00 %	+0,00 %
DIE RECHTE	0	0	+0
	0,00 %	0,00 %	+0,00 %
REP	3	0	+3
	0,05 %	0,00 %	+0,05 %
DIE VIOLETTEN	2	0	+2
	0,04 %	0,00 %	+0,04 %
JED	1	0	+1
	0,02 %	0,00 %	+0,02 %
MLPD	1	0	+1
	0,02 %	0,00 %	+0,02 %
PAN	2	0	+2
	0,04 %	0,00 %	+0,04 %
Gesundheitsforschung	7	0	+7
	0,13 %	0,00 %	+0,13 %
PARTEILOSE WG „BRD“	2	0	+2
	0,04 %	0,00 %	+0,04 %
Schöner Leben	1	0	+1
	0,02 %	0,00 %	+0,02 %
V-Partei ³	4	0	+4
	0,07 %	0,00 %	+0,07 %
Einzelbewerber Spangenberg	0	0	+0
	0,00 %	0,00 %	+0,00 %
Sonstige	0	135	-135
	0,00 %	2,59 %	-2,59 %

Landtagswahl 13.05.2012: Sonstige = pro NRW, Tierschutzpartei, FAMILIE, AUF, Partei der Vernunft

Gemeinde Schalksmühle

Landtagswahl Nordrhein-Westfalen 14.05.2017
Wahlbeteiligung Gesamtergebnis



14 von 14 Schnellmeldungen



Stimmbezirke

Begegnungszentrum Westf. Hof

	Erststimmen		Zweitstimmen	
Wahlberechtigte	679		679	
Wähler/innen	294	43,30 %	294	43,30 %
ungültige Stimmen	5	1,70 %	5	1,70 %
gültige Stimmen	289	98,30 %	289	98,30 %
Dudas, SPD	109	37,72 %	98	33,91 %
Schwarzkopf, CDU	97	33,56 %	89	30,80 %
Schwab, GRÜNE	11	3,81 %	21	7,27 %
Freimuth, FDP	20	6,92 %	27	9,34 %
Pöhler, PIRATEN	5	1,73 %	2	0,69 %
Thomas-Lienkämper, DIE LINKE	14	4,84 %	15	5,19 %
NPD	---	---	5	1,73 %
Die PARTEI	---	---	1	0,35 %
FREIE WÄHLER	---	---	2	0,69 %
BIG	---	---	0	0,00 %
FBI/FWG	---	---	0	0,00 %
Bartsch, ÖDP	6	2,08 %	2	0,69 %
Volksabstimmung	---	---	1	0,35 %
TIERSCHUTZliste	---	---	3	1,04 %
AD-Demokraten NRW	---	---	0	0,00 %
Neppe, AfD	26	9,00 %	22	7,61 %
AUFBRUCH C	---	---	1	0,35 %
BGE	---	---	0	0,00 %
DBD	---	---	0	0,00 %
DKP	---	---	0	0,00 %
ZENTRUM	---	---	0	0,00 %
DIE RECHTE	---	---	0	0,00 %
REP	---	---	0	0,00 %
DIE VIOLETTEN	---	---	0	0,00 %
JED	---	---	0	0,00 %
MLPD	---	---	0	0,00 %
PAN	---	---	0	0,00 %
Gesundheitsforschung	---	---	0	0,00 %
PARTEILOSE WG „BRD“	---	---	0	0,00 %
Schöner Leben	---	---	0	0,00 %
V-Partei³	---	---	0	0,00 %

Spangenberg, Einzelbewerber	1	0,35 %	---	---
-----------------------------	---	--------	-----	-----

Primusschule (Forum kleine Oase)

	Erststimmen		Zweitstimmen	
Wahlberechtigte	1.215		1.215	
Wähler/innen	470	38,68 %	470	38,68 %
ungültige Stimmen	6	1,28 %	6	1,28 %
gültige Stimmen	464	98,72 %	464	98,72 %
Dudas, SPD	193	41,59 %	168	36,21 %
Schwarzkopf, CDU	151	32,54 %	138	29,74 %
Schwab, GRÜNE	7	1,51 %	15	3,23 %
Freimuth, FDP	45	9,70 %	46	9,91 %
Pöhler, PIRATEN	11	2,37 %	8	1,72 %
Thomas-Lienkämper, DIE LINKE	25	5,39 %	28	6,03 %
NPD	---	---	2	0,43 %
Die PARTEI	---	---	2	0,43 %
FREIE WÄHLER	---	---	2	0,43 %
BIG	---	---	0	0,00 %
FBI/FWG	---	---	0	0,00 %
Bartsch, ÖDP	1	0,22 %	2	0,43 %
Volksabstimmung	---	---	1	0,22 %
TIERSCHUTZliste	---	---	6	1,29 %
AD-Demokraten NRW	---	---	0	0,00 %
Neppe, AfD	30	6,47 %	36	7,76 %
AUFBRUCH C	---	---	2	0,43 %
BGE	---	---	4	0,86 %
DBD	---	---	0	0,00 %
DKP	---	---	0	0,00 %
ZENTRUM	---	---	0	0,00 %
DIE RECHTE	---	---	0	0,00 %
REP	---	---	0	0,00 %
DIE VIOLETTEN	---	---	0	0,00 %
JED	---	---	0	0,00 %
MLPD	---	---	1	0,22 %
PAN	---	---	1	0,22 %
Gesundheitsforschung	---	---	2	0,43 %
PARTEILOSE WG „BRD“	---	---	0	0,00 %
Schöner Leben	---	---	0	0,00 %
V-Partei³	---	---	0	0,00 %
Spangenberg, Einzelbewerber	1	0,22 %	---	---

Primusschule (PZ Haus 2)

	Erststimmen		Zweitstimmen	
Wahlberechtigte	548		548	
Wähler/innen	234	42,70 %	234	42,70 %
ungültige Stimmen	5	2,14 %	3	1,28 %
gültige Stimmen	229	97,86 %	231	98,72 %
Dudas, SPD	81	35,37 %	61	26,41 %
Schwarzkopf, CDU	94	41,05 %	83	35,93 %
Schwab, GRÜNE	3	1,31 %	7	3,03 %
Freimuth, FDP	32	13,97 %	47	20,35 %
Pöhler, PIRATEN	2	0,87 %	3	1,30 %
Thomas-Lienkämper, DIE LINKE	2	0,87 %	1	0,43 %
NPD	---	---	2	0,87 %
Die PARTEI	---	---	0	0,00 %
FREIE WÄHLER	---	---	4	1,73 %
BIG	---	---	0	0,00 %
FBI/FWG	---	---	0	0,00 %
Bartsch, ÖDP	1	0,44 %	0	0,00 %
Volksabstimmung	---	---	0	0,00 %
TIERSCHUTZliste	---	---	3	1,30 %
AD-Demokraten NRW	---	---	0	0,00 %
Neppe, AfD	13	5,68 %	17	7,36 %
AUFBRUCH C	---	---	0	0,00 %
BGE	---	---	1	0,43 %
DBD	---	---	0	0,00 %
DKP	---	---	0	0,00 %
ZENTRUM	---	---	0	0,00 %
DIE RECHTE	---	---	0	0,00 %
REP	---	---	1	0,43 %
DIE VIOLETTEN	---	---	0	0,00 %
JED	---	---	0	0,00 %
MLPD	---	---	0	0,00 %
PAN	---	---	0	0,00 %
Gesundheitsforschung	---	---	1	0,43 %
PARTEILOSE WG „BRD“	---	---	0	0,00 %
Schöner Leben	---	---	0	0,00 %
V-Partei³	---	---	0	0,00 %
Spangenberg, Einzelbewerber	1	0,44 %	---	---

Jugendzentrum Schalksmühle

	Erststimmen		Zweitstimmen	
Wahlberechtigte	471		471	
Wähler/innen	162	34,39 %	162	34,39 %
ungültige Stimmen	2	1,23 %	0	0,00 %
gültige Stimmen	160	98,77 %	162	100,00 %
Dudas, SPD	64	40,00 %	54	33,33 %
Schwarzkopf, CDU	55	34,38 %	46	28,40 %
Schwab, GRÜNE	3	1,88 %	8	4,94 %
Freimuth, FDP	17	10,62 %	25	15,43 %
Pöhler, PIRATEN	2	1,25 %	2	1,23 %
Thomas-Lienkämper, DIE LINKE	4	2,50 %	5	3,09 %
NPD	---	---	2	1,23 %
Die PARTEI	---	---	0	0,00 %
FREIE WÄHLER	---	---	0	0,00 %
BIG	---	---	0	0,00 %
FBI/FWG	---	---	1	0,62 %
Bartsch, ÖDP	5	3,12 %	3	1,85 %
Volksabstimmung	---	---	0	0,00 %
TIERSCHUTZliste	---	---	0	0,00 %
AD-Demokraten NRW	---	---	0	0,00 %
Neppe, AfD	9	5,62 %	13	8,02 %
AUFBRUCH C	---	---	2	1,23 %
BGE	---	---	0	0,00 %
DBD	---	---	0	0,00 %
DKP	---	---	0	0,00 %
ZENTRUM	---	---	0	0,00 %
DIE RECHTE	---	---	0	0,00 %
REP	---	---	0	0,00 %
DIE VIOLETTEN	---	---	1	0,62 %
JED	---	---	0	0,00 %
MLPD	---	---	0	0,00 %
PAN	---	---	0	0,00 %
Gesundheitsforschung	---	---	0	0,00 %
PARTEILOSE WG „BRD“	---	---	0	0,00 %
Schöner Leben	---	---	0	0,00 %
V-Partei³	---	---	0	0,00 %
Spangenberg, Einzelbewerber	1	0,62 %	---	---

Rathaus, Bürger- und Kundenbüro

	Erststimmen		Zweitstimmen	
Wahlberechtigte	1.301		1.301	
Wähler/innen	491	37,74 %	491	37,74 %
ungültige Stimmen	4	0,81 %	2	0,41 %
gültige Stimmen	487	99,19 %	489	99,59 %
Dudas, SPD	197	40,45 %	179	36,61 %
Schwarzkopf, CDU	160	32,85 %	130	26,58 %
Schwab, GRÜNE	18	3,70 %	26	5,32 %
Freimuth, FDP	54	11,09 %	72	14,72 %
Pöhler, PIRATEN	4	0,82 %	3	0,61 %
Thomas-Lienkämper, DIE LINKE	18	3,70 %	20	4,09 %
NPD	---	---	1	0,20 %
Die PARTEI	---	---	3	0,61 %
FREIE WÄHLER	---	---	2	0,41 %
BIG	---	---	0	0,00 %
FBI/FWG	---	---	0	0,00 %
Bartsch, ÖDP	0	0,00 %	0	0,00 %
Volksabstimmung	---	---	0	0,00 %
TIERSCHUTZliste	---	---	4	0,82 %
AD-Demokraten NRW	---	---	0	0,00 %
Neppe, AfD	35	7,19 %	44	9,00 %
AUFBRUCH C	---	---	2	0,41 %
BGE	---	---	0	0,00 %
DBD	---	---	1	0,20 %
DKP	---	---	0	0,00 %
ZENTRUM	---	---	0	0,00 %
DIE RECHTE	---	---	0	0,00 %
REP	---	---	0	0,00 %
DIE VIOLETTEN	---	---	0	0,00 %
JED	---	---	0	0,00 %
MLPD	---	---	0	0,00 %
PAN	---	---	0	0,00 %
Gesundheitsforschung	---	---	0	0,00 %
PARTEILOSE WG „BRD“	---	---	0	0,00 %
Schöner Leben	---	---	1	0,20 %
V-Partei³	---	---	1	0,20 %
Spangenberg, Einzelbewerber	1	0,21 %	---	---

Bürräume Fa. Quenzel

	Erststimmen		Zweitstimmen	
Wahlberechtigte	1.172		1.172	
Wähler/innen	449	38,31 %	449	38,31 %
ungültige Stimmen	4	0,89 %	4	0,89 %
gültige Stimmen	445	99,11 %	445	99,11 %
Dudas, SPD	175	39,33 %	158	35,51 %
Schwarzkopf, CDU	141	31,69 %	124	27,87 %
Schwab, GRÜNE	19	4,27 %	19	4,27 %
Freimuth, FDP	59	13,26 %	62	13,93 %
Pöhler, PIRATEN	8	1,80 %	2	0,45 %
Thomas-Lienkämper, DIE LINKE	11	2,47 %	19	4,27 %
NPD	---	---	2	0,45 %
Die PARTEI	---	---	5	1,12 %
FREIE WÄHLER	---	---	4	0,90 %
BIG	---	---	0	0,00 %
FBI/FWG	---	---	0	0,00 %
Bartsch, ÖDP	4	0,90 %	3	0,67 %
Volksabstimmung	---	---	5	1,12 %
TIERSCHUTZliste	---	---	4	0,90 %
AD-Demokraten NRW	---	---	0	0,00 %
Neppe, AfD	27	6,07 %	35	7,87 %
AUFBRUCH C	---	---	0	0,00 %
BGE	---	---	0	0,00 %
DBD	---	---	1	0,22 %
DKP	---	---	0	0,00 %
ZENTRUM	---	---	0	0,00 %
DIE RECHTE	---	---	0	0,00 %
REP	---	---	0	0,00 %
DIE VIOLETTEN	---	---	0	0,00 %
JED	---	---	0	0,00 %
MLPD	---	---	0	0,00 %
PAN	---	---	0	0,00 %
Gesundheitsforschung	---	---	0	0,00 %
PARTEILOSE WG „BRD“	---	---	0	0,00 %
Schöner Leben	---	---	0	0,00 %
V-Partei³	---	---	2	0,45 %
Spangenberg, Einzelbewerber	1	0,22 %	---	---

Kita Dahlerbrück

	Erststimmen		Zweitstimmen	
Wahlberechtigte	511		511	
Wähler/innen	247	48,34 %	247	48,34 %
ungültige Stimmen	4	1,62 %	4	1,62 %
gültige Stimmen	243	98,38 %	243	98,38 %
Dudas, SPD	91	37,45 %	85	34,98 %
Schwarzkopf, CDU	72	29,63 %	62	25,51 %
Schwab, GRÜNE	11	4,53 %	13	5,35 %
Freimuth, FDP	34	13,99 %	39	16,05 %
Pöhler, PIRATEN	5	2,06 %	3	1,23 %
Thomas-Lienkämper, DIE LINKE	19	7,82 %	16	6,58 %
NPD	---	---	0	0,00 %
Die PARTEI	---	---	1	0,41 %
FREIE WÄHLER	---	---	2	0,82 %
BIG	---	---	0	0,00 %
FBI/FWG	---	---	0	0,00 %
Bartsch, ÖDP	0	0,00 %	2	0,82 %
Volksabstimmung	---	---	0	0,00 %
TIERSCHUTZliste	---	---	3	1,23 %
AD-Demokraten NRW	---	---	0	0,00 %
Neppe, AfD	11	4,53 %	14	5,76 %
AUFBRUCH C	---	---	2	0,82 %
BGE	---	---	0	0,00 %
DBD	---	---	0	0,00 %
DKP	---	---	0	0,00 %
ZENTRUM	---	---	0	0,00 %
DIE RECHTE	---	---	0	0,00 %
REP	---	---	0	0,00 %
DIE VIOLETTEN	---	---	0	0,00 %
JED	---	---	0	0,00 %
MLPD	---	---	0	0,00 %
PAN	---	---	0	0,00 %
Gesundheitsforschung	---	---	1	0,41 %
PARTEILOSE WG „BRD“	---	---	0	0,00 %
Schöner Leben	---	---	0	0,00 %
V-Partei³	---	---	0	0,00 %
Spangenberg, Einzelbewerber	0	0,00 %	---	---

Grundschule Spormecke

	Erststimmen		Zweitstimmen	
Wahlberechtigte	766		766	
Wähler/innen	355	46,34 %	355	46,34 %
ungültige Stimmen	3	0,85 %	2	0,56 %
gültige Stimmen	352	99,15 %	353	99,44 %
Dudas, SPD	110	31,25 %	111	31,44 %
Schwarzkopf, CDU	170	48,30 %	135	38,24 %
Schwab, GRÜNE	9	2,56 %	10	2,83 %
Freimuth, FDP	33	9,38 %	58	16,43 %
Pöhler, PIRATEN	2	0,57 %	2	0,57 %
Thomas-Lienkämper, DIE LINKE	10	2,84 %	7	1,98 %
NPD	---	---	0	0,00 %
Die PARTEI	---	---	1	0,28 %
FREIE WÄHLER	---	---	0	0,00 %
BIG	---	---	1	0,28 %
FBI/FWG	---	---	0	0,00 %
Bartsch, ÖDP	1	0,28 %	1	0,28 %
Volksabstimmung	---	---	0	0,00 %
TIERSCHUTZliste	---	---	4	1,13 %
AD-Demokraten NRW	---	---	0	0,00 %
Neppe, AfD	17	4,83 %	22	6,23 %
AUFBRUCH C	---	---	0	0,00 %
BGE	---	---	0	0,00 %
DBD	---	---	0	0,00 %
DKP	---	---	0	0,00 %
ZENTRUM	---	---	0	0,00 %
DIE RECHTE	---	---	0	0,00 %
REP	---	---	0	0,00 %
DIE VIOLETTEN	---	---	1	0,28 %
JED	---	---	0	0,00 %
MLPD	---	---	0	0,00 %
PAN	---	---	0	0,00 %
Gesundheitsforschung	---	---	0	0,00 %
PARTEILOSE WG „BRD“	---	---	0	0,00 %
Schöner Leben	---	---	0	0,00 %
V-Partei³	---	---	0	0,00 %
Spangenberg, Einzelbewerber	0	0,00 %	---	---

Ev. Gemeindehaus Heedfeld

	Erststimmen		Zweitstimmen	
Wahlberechtigte	1.307		1.307	
Wähler/innen	643	49,20 %	643	49,20 %
ungültige Stimmen	5	0,78 %	3	0,47 %
gültige Stimmen	638	99,22 %	640	99,53 %
Dudas, SPD	231	36,21 %	196	30,62 %
Schwarzkopf, CDU	234	36,68 %	222	34,69 %
Schwab, GRÜNE	23	3,61 %	35	5,47 %
Freimuth, FDP	83	13,01 %	108	16,88 %
Pöhler, PIRATEN	6	0,94 %	4	0,62 %
Thomas-Lienkämper, DIE LINKE	22	3,45 %	19	2,97 %
NPD	---	---	1	0,16 %
Die PARTEI	---	---	4	0,62 %
FREIE WÄHLER	---	---	2	0,31 %
BIG	---	---	0	0,00 %
FBI/FWG	---	---	0	0,00 %
Bartsch, ÖDP	5	0,78 %	4	0,62 %
Volksabstimmung	---	---	1	0,16 %
TIERSCHUTZliste	---	---	3	0,47 %
AD-Demokraten NRW	---	---	1	0,16 %
Neppe, AfD	33	5,17 %	37	5,78 %
AUFBRUCH C	---	---	0	0,00 %
BGE	---	---	0	0,00 %
DBD	---	---	0	0,00 %
DKP	---	---	1	0,16 %
ZENTRUM	---	---	0	0,00 %
DIE RECHTE	---	---	0	0,00 %
REP	---	---	0	0,00 %
DIE VIOLETTEN	---	---	0	0,00 %
JED	---	---	0	0,00 %
MLPD	---	---	0	0,00 %
PAN	---	---	0	0,00 %
Gesundheitsforschung	---	---	0	0,00 %
PARTEILOSE WG „BRD“	---	---	2	0,31 %
Schöner Leben	---	---	0	0,00 %
V-Partei³	---	---	0	0,00 %
Spangenberg, Einzelbewerber	1	0,16 %	---	---

Feuerwehrgerätehaus Winkeln

	Erststimmen		Zweitstimmen	
Wahlberechtigte	275		275	
Wähler/innen	139	50,55 %	139	50,55 %
ungültige Stimmen	2	1,44 %	0	0,00 %
gültige Stimmen	137	98,56 %	139	100,00 %
Dudas, SPD	32	23,36 %	29	20,86 %
Schwarzkopf, CDU	68	49,64 %	61	43,88 %
Schwab, GRÜNE	5	3,65 %	8	5,76 %
Freimuth, FDP	22	16,06 %	30	21,58 %
Pöhler, PIRATEN	3	2,19 %	0	0,00 %
Thomas-Lienkämper, DIE LINKE	2	1,46 %	2	1,44 %
NPD	---	---	1	0,72 %
Die PARTEI	---	---	0	0,00 %
FREIE WÄHLER	---	---	0	0,00 %
BIG	---	---	0	0,00 %
FBI/FWG	---	---	0	0,00 %
Bartsch, ÖDP	0	0,00 %	0	0,00 %
Volksabstimmung	---	---	0	0,00 %
TIERSCHUTZliste	---	---	0	0,00 %
AD-Demokraten NRW	---	---	0	0,00 %
Neppe, AfD	5	3,65 %	8	5,76 %
AUFBRUCH C	---	---	0	0,00 %
BGE	---	---	0	0,00 %
DBD	---	---	0	0,00 %
DKP	---	---	0	0,00 %
ZENTRUM	---	---	0	0,00 %
DIE RECHTE	---	---	0	0,00 %
REP	---	---	0	0,00 %
DIE VIOLETTEN	---	---	0	0,00 %
JED	---	---	0	0,00 %
MLPD	---	---	0	0,00 %
PAN	---	---	0	0,00 %
Gesundheitsforschung	---	---	0	0,00 %
PARTEILOSE WG „BRD“	---	---	0	0,00 %
Schöner Leben	---	---	0	0,00 %
V-Partei³	---	---	0	0,00 %
Spangenberg, Einzelbewerber	0	0,00 %	---	---

Briefwahlbezirk I

	Erststimmen		Zweitstimmen	
Wähler/innen	441		441	
ungültige Stimmen	1	0,23 %	2	0,45 %
gültige Stimmen	440	99,77 %	439	99,55 %
Dudas, SPD	199	45,23 %	197	44,87 %
Schwarzkopf, CDU	144	32,73 %	118	26,88 %
Schwab, GRÜNE	10	2,27 %	10	2,28 %
Freimuth, FDP	48	10,91 %	63	14,35 %
Pöhler, PIRATEN	4	0,91 %	3	0,68 %
Thomas-Lienkämper, DIE LINKE	4	0,91 %	5	1,14 %
NPD	---	---	0	0,00 %
Die PARTEI	---	---	1	0,23 %
FREIE WÄHLER	---	---	1	0,23 %
BIG	---	---	0	0,00 %
FBI/FWG	---	---	0	0,00 %
Bartsch, ÖDP	2	0,45 %	0	0,00 %
Volksabstimmung	---	---	0	0,00 %
TIERSCHUTZliste	---	---	4	0,91 %
AD-Demokraten NRW	---	---	1	0,23 %
Neppe, AfD	28	6,36 %	28	6,38 %
AUFBRUCH C	---	---	3	0,68 %
BGE	---	---	1	0,23 %
DBD	---	---	0	0,00 %
DKP	---	---	0	0,00 %
ZENTRUM	---	---	0	0,00 %
DIE RECHTE	---	---	0	0,00 %
REP	---	---	2	0,46 %
DIE VIOLETTEN	---	---	0	0,00 %
JED	---	---	0	0,00 %
MLPD	---	---	0	0,00 %
PAN	---	---	1	0,23 %
Gesundheitsforschung	---	---	1	0,23 %
PARTEILOSE WG „BRD“	---	---	0	0,00 %
Schöner Leben	---	---	0	0,00 %
V-Partei³	---	---	0	0,00 %
Spangenberg, Einzelbewerber	1	0,23 %	---	---

Briefwahlbezirk II

	Erststimmen		Zweitstimmen	
Wähler/innen	646		646	
ungültige Stimmen	8	1,24 %	3	0,46 %
gültige Stimmen	638	98,76 %	643	99,54 %
Dudas, SPD	266	41,69 %	245	38,10 %
Schwarzkopf, CDU	227	35,58 %	202	31,42 %
Schwab, GRÜNE	10	1,57 %	23	3,58 %
Freimuth, FDP	86	13,48 %	107	16,64 %
Pöhler, PIRATEN	4	0,63 %	4	0,62 %
Thomas-Lienkämper, DIE LINKE	13	2,04 %	15	2,33 %
NPD	---	---	1	0,16 %
Die PARTEI	---	---	1	0,16 %
FREIE WÄHLER	---	---	2	0,31 %
BIG	---	---	0	0,00 %
FBI/FWG	---	---	0	0,00 %
Bartsch, ÖDP	5	0,78 %	2	0,31 %
Volksabstimmung	---	---	1	0,16 %
TIERSCHUTZliste	---	---	5	0,78 %
AD-Demokraten NRW	---	---	0	0,00 %
Neppe, AfD	27	4,23 %	32	4,98 %
AUFBRUCH C	---	---	2	0,31 %
BGE	---	---	0	0,00 %
DBD	---	---	0	0,00 %
DKP	---	---	0	0,00 %
ZENTRUM	---	---	0	0,00 %
DIE RECHTE	---	---	0	0,00 %
REP	---	---	0	0,00 %
DIE VIOLETTEN	---	---	0	0,00 %
JED	---	---	0	0,00 %
MLPD	---	---	0	0,00 %
PAN	---	---	0	0,00 %
Gesundheitsforschung	---	---	0	0,00 %
PARTEILOSE WG „BRD“	---	---	0	0,00 %
Schöner Leben	---	---	0	0,00 %
V-Partei³	---	---	1	0,16 %
Spangenberg, Einzelbewerber	0	0,00 %	---	---

Briefwahlbezirk III

	Erststimmen		Zweitstimmen	
Wähler/innen	507		507	
ungültige Stimmen	2	0,39 %	2	0,39 %
gültige Stimmen	505	99,61 %	505	99,61 %
Dudas, SPD	205	40,59 %	185	36,63 %
Schwarzkopf, CDU	173	34,26 %	167	33,07 %
Schwab, GRÜNE	14	2,77 %	25	4,95 %
Freimuth, FDP	72	14,26 %	79	15,64 %
Pöhler, PIRATEN	4	0,79 %	4	0,79 %
Thomas-Lienkämper, DIE LINKE	12	2,38 %	11	2,18 %
NPD	---	---	1	0,20 %
Die PARTEI	---	---	1	0,20 %
FREIE WÄHLER	---	---	1	0,20 %
BIG	---	---	0	0,00 %
FBI/FWG	---	---	0	0,00 %
Bartsch, ÖDP	1	0,20 %	1	0,20 %
Volksabstimmung	---	---	0	0,00 %
TIERSCHUTZliste	---	---	3	0,59 %
AD-Demokraten NRW	---	---	0	0,00 %
Neppe, AfD	22	4,36 %	25	4,95 %
AUFBRUCH C	---	---	0	0,00 %
BGE	---	---	1	0,20 %
DBD	---	---	0	0,00 %
DKP	---	---	0	0,00 %
ZENTRUM	---	---	0	0,00 %
DIE RECHTE	---	---	0	0,00 %
REP	---	---	0	0,00 %
DIE VIOLETTEN	---	---	0	0,00 %
JED	---	---	0	0,00 %
MLPD	---	---	0	0,00 %
PAN	---	---	0	0,00 %
Gesundheitsforschung	---	---	1	0,20 %
PARTEILOSE WG „BRD“	---	---	0	0,00 %
Schöner Leben	---	---	0	0,00 %
V-Partei³	---	---	0	0,00 %
Spangenberg, Einzelbewerber	2	0,40 %	---	---

Briefwahlbezirk IV

	Erststimmen		Zweitstimmen	
Wähler/innen	523		523	
ungültige Stimmen	7	1,34 %	2	0,38 %
gültige Stimmen	516	98,66 %	521	99,62 %
Dudas, SPD	167	32,36 %	154	29,56 %
Schwarzkopf, CDU	213	41,28 %	189	36,28 %
Schwab, GRÜNE	13	2,52 %	22	4,22 %
Freimuth, FDP	84	16,28 %	102	19,58 %
Pöhler, PIRATEN	3	0,58 %	1	0,19 %
Thomas-Lienkämper, DIE LINKE	11	2,13 %	9	1,73 %
NPD	---	---	0	0,00 %
Die PARTEI	---	---	1	0,19 %
FREIE WÄHLER	---	---	3	0,58 %
BIG	---	---	0	0,00 %
FBI/FWG	---	---	0	0,00 %
Bartsch, ÖDP	2	0,39 %	0	0,00 %
Volksabstimmung	---	---	1	0,19 %
TIERSCHUTZliste	---	---	8	1,54 %
AD-Demokraten NRW	---	---	0	0,00 %
Neppe, AfD	22	4,26 %	28	5,37 %
AUFBRUCH C	---	---	0	0,00 %
BGE	---	---	0	0,00 %
DBD	---	---	1	0,19 %
DKP	---	---	0	0,00 %
ZENTRUM	---	---	0	0,00 %
DIE RECHTE	---	---	0	0,00 %
REP	---	---	0	0,00 %
DIE VIOLETTEN	---	---	0	0,00 %
JED	---	---	1	0,19 %
MLPD	---	---	0	0,00 %
PAN	---	---	0	0,00 %
Gesundheitsforschung	---	---	1	0,19 %
PARTEILOSE WG „BRD“	---	---	0	0,00 %
Schöner Leben	---	---	0	0,00 %
V-Partei³	---	---	0	0,00 %
Spangenberg, Einzelbewerber	1	0,19 %	---	---

Übersicht Stimmbezirke

Gemeinde Schalksmühle
Landtagswahl Nordrhein-Westfalen 14.05.2017
Zusammenstellung der Ergebnisse nach Stimmbezirken - Erststimmen -

Stimmbezirk	Wahlberechtigte	Wähler	gültig	Dudas SPD	Schwarzkopf CDU	Schwab GRÜNE	Freimuth FDP	Pöhler PIRATEN	Thomas-Lienkämper DIE LINKE	Bartsch ÖDP	Neppe AfD	Spangenberg Einzelbewerber
Begegnungszentrum Westf. Hof	679	294	289	109	97	11	20	5	14	6	26	1
		43,30 %	98,30 %	37,72 %	33,56 %	3,81 %	6,92 %	1,73 %	4,84 %	2,08 %	9,00 %	0,35 %
Primusschule (Forum kleine Oase)	1.215	470	464	193	151	7	45	11	25	1	30	1
		38,68 %	98,72 %	41,59 %	32,54 %	1,51 %	9,70 %	2,37 %	5,39 %	0,22 %	6,47 %	0,22 %
Primusschule (PZ Haus 2)	548	234	229	81	94	3	32	2	2	1	13	1
		42,70 %	97,86 %	35,37 %	41,05 %	1,31 %	13,97 %	0,87 %	0,87 %	0,44 %	5,68 %	0,44 %
Jugendzentrum Schalksmühle	471	162	160	64	55	3	17	2	4	5	9	1
		34,39 %	98,77 %	40,00 %	34,38 %	1,88 %	10,62 %	1,25 %	2,50 %	3,12 %	5,62 %	0,62 %
Rathaus, Bürger- und Kundenbüro	1.301	491	487	197	160	18	54	4	18	0	35	1
		37,74 %	99,19 %	40,45 %	32,85 %	3,70 %	11,09 %	0,82 %	3,70 %	0,00 %	7,19 %	0,21 %
Büroräume Fa. Quenzel	1.172	449	445	175	141	19	59	8	11	4	27	1
		38,31 %	99,11 %	39,33 %	31,69 %	4,27 %	13,26 %	1,80 %	2,47 %	0,90 %	6,07 %	0,22 %
Kita Dahlerbrück	511	247	243	91	72	11	34	5	19	0	11	0
		48,34 %	98,38 %	37,45 %	29,63 %	4,53 %	13,99 %	2,06 %	7,82 %	0,00 %	4,53 %	0,00 %
Grundschule Spormecke	766	355	352	110	170	9	33	2	10	1	17	0
		46,34 %	99,15 %	31,25 %	48,30 %	2,56 %	9,38 %	0,57 %	2,84 %	0,28 %	4,83 %	0,00 %
Ev. Gemeindehaus Heedfeld	1.307	643	638	231	234	23	83	6	22	5	33	1
		49,20 %	99,22 %	36,21 %	36,68 %	3,61 %	13,01 %	0,94 %	3,45 %	0,78 %	5,17 %	0,16 %
Feuerwehrgerätehaus Winkeln	275	139	137	32	68	5	22	3	2	0	5	0
		50,55 %	98,56 %	23,36 %	49,64 %	3,65 %	16,06 %	2,19 %	1,46 %	0,00 %	3,65 %	0,00 %
Briefwahlbezirk I	0	441	440	199	144	10	48	4	4	2	28	1
			99,77 %	45,23 %	32,73 %	2,27 %	10,91 %	0,91 %	0,91 %	0,45 %	6,36 %	0,23 %
Briefwahlbezirk II	0	646	638	266	227	10	86	4	13	5	27	0
			98,76 %	41,69 %	35,58 %	1,57 %	13,48 %	0,63 %	2,04 %	0,78 %	4,23 %	0,00 %
Briefwahlbezirk III	0	507	505	205	173	14	72	4	12	1	22	2
			99,61 %	40,59 %	34,26 %	2,77 %	14,26 %	0,79 %	2,38 %	0,20 %	4,36 %	0,40 %
Briefwahlbezirk IV	0	523	516	167	213	13	84	3	11	2	22	1
			98,66 %	32,36 %	41,28 %	2,52 %	16,28 %	0,58 %	2,13 %	0,39 %	4,26 %	0,19 %
Gemeinde Schalksmühle	8.245	5.601	5.543	2.120	1.999	156	689	63	167	33	305	11
		67,93 %	98,96 %	38,25 %	36,06 %	2,81 %	12,43 %	1,14 %	3,01 %	0,60 %	5,50 %	0,20 %

Gemeinde Schalksmühle
Landtagswahl Nordrhein-Westfalen 14.05.2017
Zusammenstellung der Ergebnisse nach Stimmbezirken - Zweitstimmen -

Stimmbezirk	Wahlberechtigte	Wähler	gültig	SPD	CDU	GRÜNE	FDP	PIRATEN	DIE LINKE	NPD	Die PAR-TEI	FREIE WÄHLER	BIG	FBI/FWG	ÖDP	Volksabstimmung	TIERSCHULISTE	AD-Demokraten NRW
Begegnungszentrum Westf. Hof	679	294	289	98	89	21	27	2	15	5	1	2	0	0	2	1	3	0
		43,30 %	98,30 %	33,91 %	30,80 %	7,27 %	9,34 %	0,69 %	5,19 %	1,73 %	0,35 %	0,69 %	0,00 %	0,00 %	0,69 %	0,35 %	1,04 %	0,00 %
Primusschule (Forum kleine Oase)	1.215	470	464	168	138	15	46	8	28	2	2	2	0	0	2	1	6	0
		38,68 %	98,72 %	36,21 %	29,74 %	3,23 %	9,91 %	1,72 %	6,03 %	0,43 %	0,43 %	0,43 %	0,00 %	0,00 %	0,43 %	0,22 %	1,29 %	0,00 %
Primusschule (PZ Haus 2)	548	234	231	61	83	7	47	3	1	2	0	4	0	0	0	0	3	0
		42,70 %	98,72 %	26,41 %	35,93 %	3,03 %	20,35 %	1,30 %	0,43 %	0,87 %	0,00 %	1,73 %	0,00 %	0,00 %	0,00 %	0,00 %	1,30 %	0,00 %
Jugendzentrum Schalksmühle	471	162	162	54	46	8	25	2	5	2	0	0	0	1	3	0	0	0
		34,39 %	100,00 %	33,33 %	28,40 %	4,94 %	15,43 %	1,23 %	3,09 %	1,23 %	0,00 %	0,00 %	0,00 %	0,62 %	1,85 %	0,00 %	0,00 %	0,00 %
Rathaus, Bürger- und Kundenbüro	1.301	491	489	179	130	26	72	3	20	1	3	2	0	0	0	0	4	0
		37,74 %	99,59 %	36,61 %	26,58 %	5,32 %	14,72 %	0,61 %	4,09 %	0,20 %	0,61 %	0,41 %	0,00 %	0,00 %	0,00 %	0,00 %	0,82 %	0,00 %
Bürräume Fa. Quenzel	1.172	449	445	158	124	19	62	2	19	2	5	4	0	0	3	5	4	0
		38,31 %	99,11 %	35,51 %	27,87 %	4,27 %	13,93 %	0,45 %	4,27 %	0,45 %	1,12 %	0,90 %	0,00 %	0,00 %	0,67 %	1,12 %	0,90 %	0,00 %
Kita Dahlerbrück	511	247	243	85	62	13	39	3	16	0	1	2	0	0	2	0	3	0
		48,34 %	98,38 %	34,98 %	25,51 %	5,35 %	16,05 %	1,23 %	6,58 %	0,00 %	0,41 %	0,82 %	0,00 %	0,00 %	0,82 %	0,00 %	1,23 %	0,00 %
Grundschule Spormecke	766	355	353	111	135	10	58	2	7	0	1	0	1	0	1	0	4	0
		46,34 %	99,44 %	31,44 %	38,24 %	2,83 %	16,43 %	0,57 %	1,98 %	0,00 %	0,28 %	0,00 %	0,28 %	0,00 %	0,28 %	0,00 %	1,13 %	0,00 %
Ev. Gemeindehaus Heedfeld	1.307	643	640	196	222	35	108	4	19	1	4	2	0	0	4	1	3	1
		49,20 %	99,53 %	30,62 %	34,69 %	5,47 %	16,88 %	0,62 %	2,97 %	0,16 %	0,62 %	0,31 %	0,00 %	0,00 %	0,62 %	0,16 %	0,47 %	0,16 %
Feuerwehrräthaus Winkeln	275	139	139	29	61	8	30	0	2	1	0	0	0	0	0	0	0	0
		50,55 %	100,00 %	20,86 %	43,88 %	5,76 %	21,58 %	0,00 %	1,44 %	0,72 %	0,00 %	0,00 %	0,00 %	0,00 %	0,00 %	0,00 %	0,00 %	0,00 %
Briefwahlbezirk I	0	441	439	197	118	10	63	3	5	0	1	1	0	0	0	0	4	1
		99,55 %	44,87 %	26,88 %	2,28 %	14,35 %	0,68 %	1,14 %	0,00 %	0,23 %	0,23 %	0,00 %	0,00 %	0,00 %	0,00 %	0,00 %	0,91 %	0,23 %
Briefwahlbezirk II	0	646	643	245	202	23	107	4	15	1	1	2	0	0	2	1	5	0
		99,54 %	38,10 %	31,42 %	3,58 %	16,64 %	0,62 %	2,33 %	0,16 %	0,16 %	0,31 %	0,00 %	0,00 %	0,31 %	0,16 %	0,78 %	0,00 %	
Briefwahlbezirk III	0	507	505	185	167	25	79	4	11	1	1	1	0	0	1	0	3	0
		99,61 %	36,63 %	33,07 %	4,95 %	15,64 %	0,79 %	2,18 %	0,20 %	0,20 %	0,20 %	0,00 %	0,00 %	0,20 %	0,00 %	0,59 %	0,00 %	
Briefwahlbezirk IV	0	523	521	154	189	22	102	1	9	0	1	3	0	0	0	1	8	0
		99,62 %	29,56 %	36,28 %	4,22 %	19,58 %	0,19 %	1,73 %	0,00 %	0,19 %	0,58 %	0,00 %	0,00 %	0,00 %	0,19 %	1,54 %	0,00 %	
Gemeinde Schalksmühle	8.245	5.601	5.563	1.920	1.766	242	865	41	172	18	21	25	1	1	20	10	50	2
		67,93 %	99,32 %	34,51 %	31,75 %	4,35 %	15,55 %	0,74 %	3,09 %	0,32 %	0,38 %	0,45 %	0,02 %	0,02 %	0,36 %	0,18 %	0,90 %	0,04 %

Stimmbezirk	AfD	AUFBRUCH C	BGE	DBD	DKP	ZENTRUM	DIE RECHTE	REP	DIE VIO- LETTEN	JED	MLPD	PAN	Gesund- heitsfor- schung	PARTEI- LOSE WG „BRD“	Schöner Leben	V-Partei ³
Begegnungszentrum Westf. Hof	22	1	0	0	0	0	0	0	0	0	0	0	0	0	0	0
	7,61 %	0,35 %	0,00 %	0,00 %	0,00 %	0,00 %	0,00 %	0,00 %	0,00 %	0,00 %	0,00 %	0,00 %	0,00 %	0,00 %	0,00 %	0,00 %
Primusschule (Forum kleine Oase)	36	2	4	0	0	0	0	0	0	0	0	1	1	2	0	0
	7,76 %	0,43 %	0,86 %	0,00 %	0,00 %	0,00 %	0,00 %	0,00 %	0,00 %	0,00 %	0,22 %	0,22 %	0,43 %	0,00 %	0,00 %	0,00 %
Primusschule (PZ Haus 2)	17	0	1	0	0	0	0	1	0	0	0	0	0	1	0	0
	7,36 %	0,00 %	0,43 %	0,00 %	0,00 %	0,00 %	0,00 %	0,43 %	0,00 %	0,00 %	0,00 %	0,00 %	0,43 %	0,00 %	0,00 %	0,00 %
Jugendzentrum Schalksmühle	13	2	0	0	0	0	0	0	1	0	0	0	0	0	0	0
	8,02 %	1,23 %	0,00 %	0,00 %	0,00 %	0,00 %	0,00 %	0,00 %	0,62 %	0,00 %	0,00 %	0,00 %	0,00 %	0,00 %	0,00 %	0,00 %
Rathaus, Bürger- und Kundenbüro	44	2	0	1	0	0	0	0	0	0	0	0	0	0	0	1
	9,00 %	0,41 %	0,00 %	0,20 %	0,00 %	0,00 %	0,00 %	0,00 %	0,00 %	0,00 %	0,00 %	0,00 %	0,00 %	0,00 %	0,20 %	0,20 %
Bürräume Fa. Quenzel	35	0	0	1	0	0	0	0	0	0	0	0	0	0	0	2
	7,87 %	0,00 %	0,00 %	0,22 %	0,00 %	0,00 %	0,00 %	0,00 %	0,00 %	0,00 %	0,00 %	0,00 %	0,00 %	0,00 %	0,00 %	0,45 %
Kita Dahlerbrück	14	2	0	0	0	0	0	0	0	0	0	0	0	1	0	0
	5,76 %	0,82 %	0,00 %	0,00 %	0,00 %	0,00 %	0,00 %	0,00 %	0,00 %	0,00 %	0,00 %	0,00 %	0,41 %	0,00 %	0,00 %	0,00 %
Grundschule Spormecke	22	0	0	0	0	0	0	0	1	0	0	0	0	0	0	0
	6,23 %	0,00 %	0,00 %	0,00 %	0,00 %	0,00 %	0,00 %	0,00 %	0,28 %	0,00 %	0,00 %	0,00 %	0,00 %	0,00 %	0,00 %	0,00 %
Ev. Gemeindehaus Heedfeld	37	0	0	0	1	0	0	0	0	0	0	0	0	2	0	0
	5,78 %	0,00 %	0,00 %	0,00 %	0,16 %	0,00 %	0,00 %	0,00 %	0,00 %	0,00 %	0,00 %	0,00 %	0,00 %	0,31 %	0,00 %	0,00 %
Feuerwehrgerätehaus Winkeln	8	0	0	0	0	0	0	0	0	0	0	0	0	0	0	0
	5,76 %	0,00 %	0,00 %	0,00 %	0,00 %	0,00 %	0,00 %	0,00 %	0,00 %	0,00 %	0,00 %	0,00 %	0,00 %	0,00 %	0,00 %	0,00 %
Briefwahlbezirk I	28	3	1	0	0	0	0	2	0	0	0	0	1	1	0	0
	6,38 %	0,68 %	0,23 %	0,00 %	0,00 %	0,00 %	0,00 %	0,46 %	0,00 %	0,00 %	0,00 %	0,23 %	0,23 %	0,00 %	0,00 %	0,00 %
Briefwahlbezirk II	32	2	0	0	0	0	0	0	0	0	0	0	0	0	0	1
	4,98 %	0,31 %	0,00 %	0,00 %	0,00 %	0,00 %	0,00 %	0,00 %	0,00 %	0,00 %	0,00 %	0,00 %	0,00 %	0,00 %	0,00 %	0,16 %
Briefwahlbezirk III	25	0	1	0	0	0	0	0	0	0	0	0	1	0	0	0
	4,95 %	0,00 %	0,20 %	0,00 %	0,00 %	0,00 %	0,00 %	0,00 %	0,00 %	0,00 %	0,00 %	0,00 %	0,20 %	0,00 %	0,00 %	0,00 %
Briefwahlbezirk IV	28	0	0	1	0	0	0	0	0	1	0	0	1	0	0	0
	5,37 %	0,00 %	0,00 %	0,19 %	0,00 %	0,00 %	0,00 %	0,00 %	0,00 %	0,19 %	0,00 %	0,00 %	0,19 %	0,00 %	0,00 %	0,00 %
Gemeinde Schalksmühle	361	14	7	3	1	0	0	3	2	1	1	2	7	2	1	4
	6,49 %	0,25 %	0,13 %	0,05 %	0,02 %	0,00 %	0,00 %	0,05 %	0,04 %	0,02 %	0,02 %	0,04 %	0,13 %	0,04 %	0,02 %	0,07 %

