

Wahlbuch
Landtagswahl
14.05.2017
Stadt Werdohl

Herausgegeben am 19.05.2017

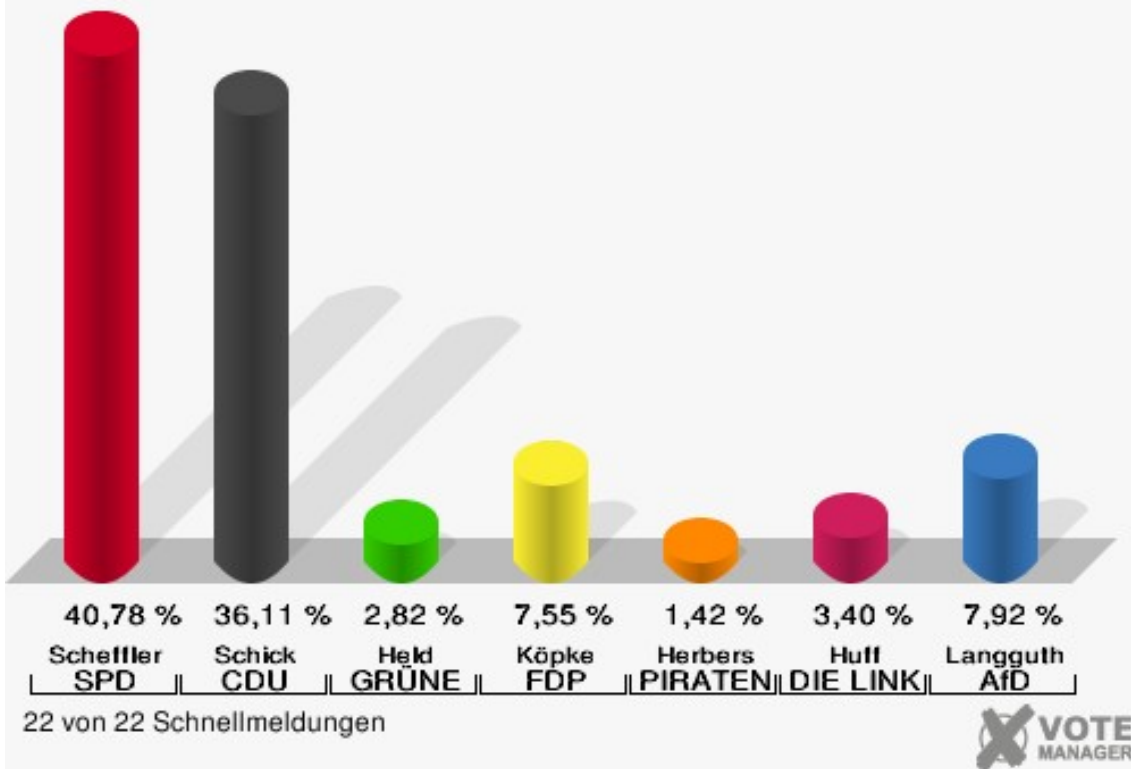
Inhaltsverzeichnis

Landtagswahl	1
Stadt Werdohl	1
Stimmbezirke	4
Baubetriebshof	4
Gaststätte Haus Werdohl	5
Wichernhaus	6
Rathaus-Einwohnerbüro, Zimmer 5	7
Grundschule Stadtmitte	8
Stadtmuseum	9
Rathaus-Trauzimmer	10
Gaststätte Ütterlingser Krug	11
Kindergarten Wunderkiste	12
Versetaler Schützenverein	13
Feuerwehrgerätehaus Evekling	14
Grundschule Kleinhammer	15
AWO-Kindergarten (Turnraum)	16
AWO-Raum (unterhalb Kindergarten)	17
Familienzentrum	18
Schulzentrum Riese	19
Grundschule Königsburg	20
Rathaus-Neubau, Zimmer 156	21
Rathaus-Altbau, Zimmer-Nr. 102	22
Rathaus-Kantine	23
Rathaus-Altbau, Zimmer-Nr. 203	24
Rathaus-Altbau, Schulungsraum EDV, neben Zi. 306	25
Übersicht Stimmbezirke	26

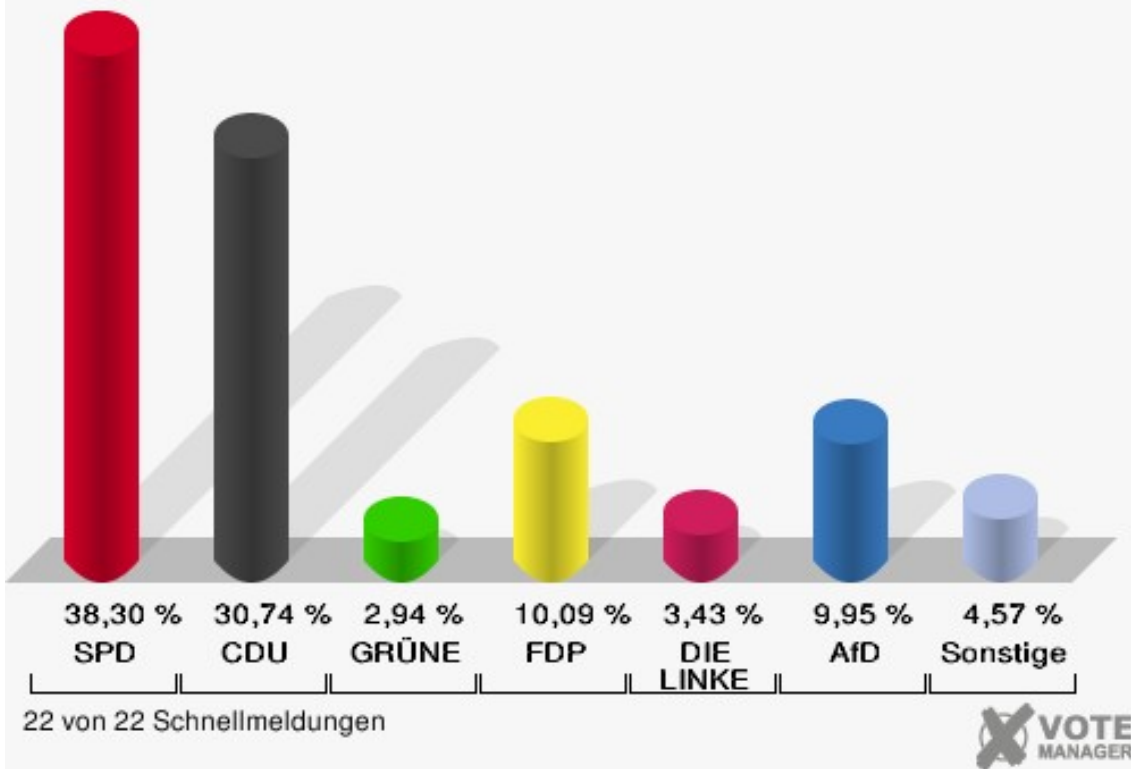
Landtagswahl Stadt Werdohl

	Erststimmen		Zweitstimmen	
Wahlberechtigte	11.552		11.552	
Wähler/innen	6.667	57,71 %	6.667	57,71 %
ungültige Stimmen	110	1,65 %	74	1,11 %
gültige Stimmen	6.557	98,35 %	6.593	98,89 %
Scheffler, SPD	2.674	40,78 %	2.525	38,30 %
Schick, CDU	2.368	36,11 %	2.027	30,74 %
Held, GRÜNE	185	2,82 %	194	2,94 %
Köpke, FDP	495	7,55 %	665	10,09 %
Herbers, PIRATEN	93	1,42 %	43	0,65 %
Huff, DIE LINKE	223	3,40 %	226	3,43 %
NPD	---	---	35	0,53 %
Die PARTEI	---	---	25	0,38 %
FREIE WÄHLER	---	---	29	0,44 %
BIG	---	---	47	0,71 %
FBI/FWG	---	---	2	0,03 %
ÖDP	---	---	7	0,11 %
Volksabstimmung	---	---	2	0,03 %
TIERSCHUTZliste	---	---	46	0,70 %
AD-Demokraten NRW	---	---	28	0,42 %
Langguth, AfD	519	7,92 %	656	9,95 %
AUFBRUCH C	---	---	2	0,03 %
BGE	---	---	2	0,03 %
DBD	---	---	5	0,08 %
DKP	---	---	2	0,03 %
ZENTRUM	---	---	1	0,02 %
DIE RECHTE	---	---	2	0,03 %
REP	---	---	1	0,02 %
DIE VIOLETTEN	---	---	3	0,05 %
JED	---	---	3	0,05 %
MLPD	---	---	0	0,00 %
PAN	---	---	0	0,00 %
Gesundheitsforschung	---	---	2	0,03 %
PARTEILOSE WG „BRD“	---	---	4	0,06 %
Schöner Leben	---	---	7	0,11 %
V-Partei ³	---	---	2	0,03 %


Stadt Werdohl
Landtagswahl 14.05.2017
Erststimmen Gesamtergebnis



Stadt Werdohl
Landtagswahl 14.05.2017
Zweitstimmen Gesamtergebnis



Stadt Werdohl
Landtagswahl 14.05.2017
Wahlbeteiligung Gesamtergebnis



22 von 22 Schnellmeldungen



Stimmbezirke Baubetriebshof

	Erststimmen		Zweitstimmen	
Wahlberechtigte	623		623	
Wähler/innen	257	41,25 %	257	41,25 %
ungültige Stimmen	6	2,33 %	5	1,95 %
gültige Stimmen	251	97,67 %	252	98,05 %
Scheffler, SPD	80	31,87 %	74	29,37 %
Schick, CDU	96	38,25 %	76	30,16 %
Held, GRÜNE	7	2,79 %	11	4,37 %
Köpke, FDP	26	10,36 %	32	12,70 %
Herbers, PIRATEN	6	2,39 %	4	1,59 %
Huff, DIE LINKE	12	4,78 %	10	3,97 %
NPD	---	---	3	1,19 %
Die PARTEI	---	---	1	0,40 %
FREIE WÄHLER	---	---	1	0,40 %
BIG	---	---	3	1,19 %
FBI/FWG	---	---	0	0,00 %
ÖDP	---	---	1	0,40 %
Volksabstimmung	---	---	0	0,00 %
TIERSCHUTZliste	---	---	1	0,40 %
AD-Demokraten NRW	---	---	3	1,19 %
Langguth, AfD	24	9,56 %	31	12,30 %
AUFBRUCH C	---	---	0	0,00 %
BGE	---	---	0	0,00 %
DBD	---	---	0	0,00 %
DKP	---	---	0	0,00 %
ZENTRUM	---	---	0	0,00 %
DIE RECHTE	---	---	0	0,00 %
REP	---	---	0	0,00 %
DIE VIOLETTEN	---	---	0	0,00 %
JED	---	---	1	0,40 %
MLPD	---	---	0	0,00 %
PAN	---	---	0	0,00 %
Gesundheitsfor- schung	---	---	0	0,00 %
PARTEILOSE WG „BRD“	---	---	0	0,00 %
Schöner Leben	---	---	0	0,00 %
V-Partei³	---	---	0	0,00 %

Gaststätte Haus Werdohl

	Erststimmen		Zweitstimmen	
Wahlberechtigte	965		965	
Wähler/innen	377	39,07 %	377	39,07 %
ungültige Stimmen	11	2,92 %	5	1,33 %
gültige Stimmen	366	97,08 %	372	98,67 %
Scheffler, SPD	144	39,34 %	122	32,80 %
Schick, CDU	136	37,16 %	114	30,65 %
Held, GRÜNE	12	3,28 %	12	3,23 %
Köpke, FDP	24	6,56 %	42	11,29 %
Herbers, PIRATEN	9	2,46 %	4	1,08 %
Huff, DIE LINKE	10	2,73 %	12	3,23 %
NPD	---	---	1	0,27 %
Die PARTEI	---	---	0	0,00 %
FREIE WÄHLER	---	---	3	0,81 %
BIG	---	---	2	0,54 %
FBI/FWG	---	---	0	0,00 %
ÖDP	---	---	0	0,00 %
Volksabstimmung	---	---	0	0,00 %
TIERSCHUTZliste	---	---	4	1,08 %
AD-Demokraten NRW	---	---	0	0,00 %
Langguth, AfD	31	8,47 %	53	14,25 %
AUFBRUCH C	---	---	0	0,00 %
BGE	---	---	0	0,00 %
DBD	---	---	2	0,54 %
DKP	---	---	0	0,00 %
ZENTRUM	---	---	0	0,00 %
DIE RECHTE	---	---	0	0,00 %
REP	---	---	0	0,00 %
DIE VIOLETTEN	---	---	0	0,00 %
JED	---	---	0	0,00 %
MLPD	---	---	0	0,00 %
PAN	---	---	0	0,00 %
Gesundheitsforschung	---	---	0	0,00 %
PARTEILOSE WG „BRD“	---	---	0	0,00 %
Schöner Leben	---	---	1	0,27 %
V-Partei³	---	---	0	0,00 %

Wichernhaus

	Erststimmen		Zweitstimmen	
Wahlberechtigte	450		450	
Wähler/innen	176	39,11 %	176	39,11 %
ungültige Stimmen	2	1,14 %	3	1,70 %
gültige Stimmen	174	98,86 %	173	98,30 %
Scheffler, SPD	82	47,13 %	75	43,35 %
Schick, CDU	59	33,91 %	49	28,32 %
Held, GRÜNE	6	3,45 %	5	2,89 %
Köpke, FDP	7	4,02 %	14	8,09 %
Herbers, PIRATEN	1	0,57 %	1	0,58 %
Huff, DIE LINKE	4	2,30 %	5	2,89 %
NPD	---	---	1	0,58 %
Die PARTEI	---	---	0	0,00 %
FREIE WÄHLER	---	---	1	0,58 %
BIG	---	---	0	0,00 %
FBI/FWG	---	---	0	0,00 %
ÖDP	---	---	2	1,16 %
Volksabstimmung	---	---	0	0,00 %
TIERSCHUTZliste	---	---	1	0,58 %
AD-Demokraten NRW	---	---	1	0,58 %
Langguth, AfD	15	8,62 %	18	10,40 %
AUFBRUCH C	---	---	0	0,00 %
BGE	---	---	0	0,00 %
DBD	---	---	0	0,00 %
DKP	---	---	0	0,00 %
ZENTRUM	---	---	0	0,00 %
DIE RECHTE	---	---	0	0,00 %
REP	---	---	0	0,00 %
DIE VIOLETTEN	---	---	0	0,00 %
JED	---	---	0	0,00 %
MLPD	---	---	0	0,00 %
PAN	---	---	0	0,00 %
Gesundheitsfor- schung	---	---	0	0,00 %
PARTEILOSE WG „BRD“	---	---	0	0,00 %
Schöner Leben	---	---	0	0,00 %
V-Partei³	---	---	0	0,00 %

Rathaus-Einwohnerbüro, Zimmer 5

	Erststimmen		Zweitstimmen	
Wahlberechtigte	357		357	
Wähler/innen	125	35,01 %	125	35,01 %
ungültige Stimmen	10	8,00 %	0	0,00 %
gültige Stimmen	115	92,00 %	125	100,00 %
Scheffler, SPD	49	42,61 %	45	36,00 %
Schick, CDU	42	36,52 %	31	24,80 %
Held, GRÜNE	0	0,00 %	1	0,80 %
Köpke, FDP	10	8,70 %	10	8,00 %
Herbers, PIRATEN	1	0,87 %	0	0,00 %
Huff, DIE LINKE	7	6,09 %	5	4,00 %
NPD	---	---	0	0,00 %
Die PARTEI	---	---	2	1,60 %
FREIE WÄHLER	---	---	0	0,00 %
BIG	---	---	8	6,40 %
FBI/FWG	---	---	0	0,00 %
ÖDP	---	---	0	0,00 %
Volksabstimmung	---	---	0	0,00 %
TIERSCHUTZliste	---	---	1	0,80 %
AD-Demokraten NRW	---	---	6	4,80 %
Langguth, AfD	6	5,22 %	13	10,40 %
AUFBRUCH C	---	---	1	0,80 %
BGE	---	---	0	0,00 %
DBD	---	---	1	0,80 %
DKP	---	---	1	0,80 %
ZENTRUM	---	---	0	0,00 %
DIE RECHTE	---	---	0	0,00 %
REP	---	---	0	0,00 %
DIE VIOLETTEN	---	---	0	0,00 %
JED	---	---	0	0,00 %
MLPD	---	---	0	0,00 %
PAN	---	---	0	0,00 %
Gesundheitsforschung	---	---	0	0,00 %
PARTEILOSE WG „BRD“	---	---	0	0,00 %
Schöner Leben	---	---	0	0,00 %
V-Partei³	---	---	0	0,00 %

Grundschule Stadtmitt

	Erststimmen		Zweitstimmen	
Wahlberechtigte	712		712	
Wähler/innen	227	31,88 %	227	31,88 %
ungültige Stimmen	6	2,64 %	3	1,32 %
gültige Stimmen	221	97,36 %	224	98,68 %
Scheffler, SPD	105	47,51 %	91	40,62 %
Schick, CDU	84	38,01 %	75	33,48 %
Held, GRÜNE	3	1,36 %	6	2,68 %
Köpke, FDP	12	5,43 %	20	8,93 %
Herbers, PIRATEN	3	1,36 %	2	0,89 %
Huff, DIE LINKE	2	0,90 %	3	1,34 %
NPD	---	---	0	0,00 %
Die PARTEI	---	---	1	0,45 %
FREIE WÄHLER	---	---	3	1,34 %
BIG	---	---	3	1,34 %
FBI/FWG	---	---	0	0,00 %
ÖDP	---	---	0	0,00 %
Volksabstimmung	---	---	0	0,00 %
TIERSCHUTZliste	---	---	1	0,45 %
AD-Demokraten NRW	---	---	4	1,79 %
Langguth, AfD	12	5,43 %	15	6,70 %
AUFBRUCH C	---	---	0	0,00 %
BGE	---	---	0	0,00 %
DBD	---	---	0	0,00 %
DKP	---	---	0	0,00 %
ZENTRUM	---	---	0	0,00 %
DIE RECHTE	---	---	0	0,00 %
REP	---	---	0	0,00 %
DIE VIOLETTEN	---	---	0	0,00 %
JED	---	---	0	0,00 %
MLPD	---	---	0	0,00 %
PAN	---	---	0	0,00 %
Gesundheitsforschung	---	---	0	0,00 %
PARTEILOSE WG „BRD“	---	---	0	0,00 %
Schöner Leben	---	---	0	0,00 %
V-Partei³	---	---	0	0,00 %

Stadtmuseum

	Erststimmen		Zweitstimmen	
Wahlberechtigte	526		526	
Wähler/innen	179	34,03 %	179	34,03 %
ungültige Stimmen	6	3,35 %	7	3,91 %
gültige Stimmen	173	96,65 %	172	96,09 %
Scheffler, SPD	84	48,55 %	78	45,35 %
Schick, CDU	47	27,17 %	40	23,26 %
Held, GRÜNE	4	2,31 %	4	2,33 %
Köpke, FDP	13	7,51 %	18	10,47 %
Herbers, PIRATEN	3	1,73 %	2	1,16 %
Huff, DIE LINKE	11	6,36 %	5	2,91 %
NPD	---	---	2	1,16 %
Die PARTEI	---	---	0	0,00 %
FREIE WÄHLER	---	---	1	0,58 %
BIG	---	---	1	0,58 %
FBI/FWG	---	---	0	0,00 %
ÖDP	---	---	1	0,58 %
Volksabstimmung	---	---	0	0,00 %
TIERSCHUTZliste	---	---	0	0,00 %
AD-Demokraten NRW	---	---	5	2,91 %
Langguth, AfD	11	6,36 %	13	7,56 %
AUFBRUCH C	---	---	0	0,00 %
BGE	---	---	0	0,00 %
DBD	---	---	0	0,00 %
DKP	---	---	0	0,00 %
ZENTRUM	---	---	0	0,00 %
DIE RECHTE	---	---	0	0,00 %
REP	---	---	0	0,00 %
DIE VIOLETTEN	---	---	0	0,00 %
JED	---	---	0	0,00 %
MLPD	---	---	0	0,00 %
PAN	---	---	0	0,00 %
Gesundheitsforschung	---	---	0	0,00 %
PARTEILOSE WG „BRD“	---	---	1	0,58 %
Schöner Leben	---	---	1	0,58 %
V-Partei³	---	---	0	0,00 %

Rathaus-Trauzimmer

	Erststimmen		Zweitstimmen	
Wahlberechtigte	636		636	
Wähler/innen	179	28,14 %	179	28,14 %
ungültige Stimmen	3	1,68 %	4	2,23 %
gültige Stimmen	176	98,32 %	175	97,77 %
Scheffler, SPD	69	39,20 %	64	36,57 %
Schick, CDU	45	25,57 %	45	25,71 %
Held, GRÜNE	6	3,41 %	5	2,86 %
Köpke, FDP	18	10,23 %	14	8,00 %
Herbers, PIRATEN	6	3,41 %	3	1,71 %
Huff, DIE LINKE	12	6,82 %	8	4,57 %
NPD	---	---	1	0,57 %
Die PARTEI	---	---	0	0,00 %
FREIE WÄHLER	---	---	0	0,00 %
BIG	---	---	6	3,43 %
FBI/FWG	---	---	0	0,00 %
ÖDP	---	---	0	0,00 %
Volksabstimmung	---	---	0	0,00 %
TIERSCHUTZliste	---	---	1	0,57 %
AD-Demokraten NRW	---	---	0	0,00 %
Langguth, AfD	20	11,36 %	28	16,00 %
AUFBRUCH C	---	---	0	0,00 %
BGE	---	---	0	0,00 %
DBD	---	---	0	0,00 %
DKP	---	---	0	0,00 %
ZENTRUM	---	---	0	0,00 %
DIE RECHTE	---	---	0	0,00 %
REP	---	---	0	0,00 %
DIE VIOLETTEN	---	---	0	0,00 %
JED	---	---	0	0,00 %
MLPD	---	---	0	0,00 %
PAN	---	---	0	0,00 %
Gesundheitsfor- schung	---	---	0	0,00 %
PARTEILOSE WG „BRD“	---	---	0	0,00 %
Schöner Leben	---	---	0	0,00 %
V-Partei³	---	---	0	0,00 %

Gaststätte Utterlingser Krug

	Erststimmen		Zweitstimmen	
Wahlberechtigte	549		549	
Wähler/innen	158	28,78 %	158	28,78 %
ungültige Stimmen	6	3,80 %	4	2,53 %
gültige Stimmen	152	96,20 %	154	97,47 %
Scheffler, SPD	59	38,82 %	50	32,47 %
Schick, CDU	43	28,29 %	33	21,43 %
Held, GRÜNE	3	1,97 %	5	3,25 %
Köpke, FDP	12	7,89 %	13	8,44 %
Herbers, PIRATEN	4	2,63 %	3	1,95 %
Huff, DIE LINKE	11	7,24 %	12	7,79 %
NPD	---	---	1	0,65 %
Die PARTEI	---	---	0	0,00 %
FREIE WÄHLER	---	---	1	0,65 %
BIG	---	---	5	3,25 %
FBI/FWG	---	---	1	0,65 %
ÖDP	---	---	0	0,00 %
Volksabstimmung	---	---	0	0,00 %
TIERSCHUTZliste	---	---	0	0,00 %
AD-Demokraten NRW	---	---	3	1,95 %
Langguth, AfD	20	13,16 %	24	15,58 %
AUFBRUCH C	---	---	0	0,00 %
BGE	---	---	0	0,00 %
DBD	---	---	1	0,65 %
DKP	---	---	0	0,00 %
ZENTRUM	---	---	0	0,00 %
DIE RECHTE	---	---	1	0,65 %
REP	---	---	0	0,00 %
DIE VIOLETTEN	---	---	0	0,00 %
JED	---	---	0	0,00 %
MLPD	---	---	0	0,00 %
PAN	---	---	0	0,00 %
Gesundheitsfor- schung	---	---	0	0,00 %
PARTEILOSE WG „BRD“	---	---	1	0,65 %
Schöner Leben	---	---	0	0,00 %
V-Partei³	---	---	0	0,00 %

Kindergarten Wunderkiste

	Erststimmen		Zweitstimmen	
Wahlberechtigte	657		657	
Wähler/innen	234	35,62 %	234	35,62 %
ungültige Stimmen	2	0,85 %	4	1,71 %
gültige Stimmen	232	99,15 %	230	98,29 %
Scheffler, SPD	97	41,81 %	96	41,74 %
Schick, CDU	68	29,31 %	55	23,91 %
Held, GRÜNE	5	2,16 %	2	0,87 %
Köpke, FDP	17	7,33 %	17	7,39 %
Herbers, PIRATEN	6	2,59 %	1	0,43 %
Huff, DIE LINKE	12	5,17 %	9	3,91 %
NPD	---	---	1	0,43 %
Die PARTEI	---	---	1	0,43 %
FREIE WÄHLER	---	---	4	1,74 %
BIG	---	---	1	0,43 %
FBI/FWG	---	---	0	0,00 %
ÖDP	---	---	0	0,00 %
Volksabstimmung	---	---	0	0,00 %
TIERSCHUTZliste	---	---	2	0,87 %
AD-Demokraten NRW	---	---	1	0,43 %
Langguth, AfD	27	11,64 %	40	17,39 %
AUFBRUCH C	---	---	0	0,00 %
BGE	---	---	0	0,00 %
DBD	---	---	0	0,00 %
DKP	---	---	0	0,00 %
ZENTRUM	---	---	0	0,00 %
DIE RECHTE	---	---	0	0,00 %
REP	---	---	0	0,00 %
DIE VIOLETTEN	---	---	0	0,00 %
JED	---	---	0	0,00 %
MLPD	---	---	0	0,00 %
PAN	---	---	0	0,00 %
Gesundheitsforschung	---	---	0	0,00 %
PARTEILOSE WG „BRD“	---	---	0	0,00 %
Schöner Leben	---	---	0	0,00 %
V-Partei³	---	---	0	0,00 %

Versetaler Schützenverein

	Erststimmen		Zweitstimmen	
Wahlberechtigte	687		687	
Wähler/innen	263	38,28 %	263	38,28 %
ungültige Stimmen	2	0,76 %	2	0,76 %
gültige Stimmen	261	99,24 %	261	99,24 %
Scheffler, SPD	95	36,40 %	88	33,72 %
Schick, CDU	100	38,31 %	85	32,57 %
Held, GRÜNE	10	3,83 %	10	3,83 %
Köpke, FDP	21	8,05 %	26	9,96 %
Herbers, PIRATEN	5	1,92 %	1	0,38 %
Huff, DIE LINKE	8	3,07 %	12	4,60 %
NPD	---	---	3	1,15 %
Die PARTEI	---	---	1	0,38 %
FREIE WÄHLER	---	---	2	0,77 %
BIG	---	---	1	0,38 %
FBI/FWG	---	---	0	0,00 %
ÖDP	---	---	0	0,00 %
Volksabstimmung	---	---	0	0,00 %
TIERSCHUTZliste	---	---	1	0,38 %
AD-Demokraten NRW	---	---	0	0,00 %
Langguth, AfD	22	8,43 %	30	11,49 %
AUFBRUCH C	---	---	0	0,00 %
BGE	---	---	0	0,00 %
DBD	---	---	0	0,00 %
DKP	---	---	0	0,00 %
ZENTRUM	---	---	0	0,00 %
DIE RECHTE	---	---	0	0,00 %
REP	---	---	0	0,00 %
DIE VIOLETTEN	---	---	0	0,00 %
JED	---	---	0	0,00 %
MLPD	---	---	0	0,00 %
PAN	---	---	0	0,00 %
Gesundheitsforschung	---	---	0	0,00 %
PARTEILOSE WG „BRD“	---	---	0	0,00 %
Schöner Leben	---	---	1	0,38 %
V-Partei³	---	---	0	0,00 %

Feuerwehrgerätehaus Eveking

	Erststimmen		Zweitstimmen	
Wahlberechtigte	866		866	
Wähler/innen	346	39,95 %	346	39,95 %
ungültige Stimmen	3	0,87 %	2	0,58 %
gültige Stimmen	343	99,13 %	344	99,42 %
Scheffler, SPD	131	38,19 %	128	37,21 %
Schick, CDU	131	38,19 %	103	29,94 %
Held, GRÜNE	12	3,50 %	13	3,78 %
Köpke, FDP	25	7,29 %	34	9,88 %
Herbers, PIRATEN	8	2,33 %	0	0,00 %
Huff, DIE LINKE	11	3,21 %	8	2,33 %
NPD	---	---	2	0,58 %
Die PARTEI	---	---	3	0,87 %
FREIE WÄHLER	---	---	1	0,29 %
BIG	---	---	3	0,87 %
FBI/FWG	---	---	0	0,00 %
ÖDP	---	---	1	0,29 %
Volksabstimmung	---	---	0	0,00 %
TIERSCHUTZliste	---	---	6	1,74 %
AD-Demokraten NRW	---	---	0	0,00 %
Langguth, AfD	25	7,29 %	39	11,34 %
AUFBRUCH C	---	---	0	0,00 %
BGE	---	---	1	0,29 %
DBD	---	---	0	0,00 %
DKP	---	---	0	0,00 %
ZENTRUM	---	---	0	0,00 %
DIE RECHTE	---	---	0	0,00 %
REP	---	---	0	0,00 %
DIE VIOLETTEN	---	---	1	0,29 %
JED	---	---	1	0,29 %
MLPD	---	---	0	0,00 %
PAN	---	---	0	0,00 %
Gesundheitsforschung	---	---	0	0,00 %
PARTEILOSE WG „BRD“	---	---	0	0,00 %
Schöner Leben	---	---	0	0,00 %
V-Partei³	---	---	0	0,00 %

Grundschule Kleinhammer

	Erststimmen		Zweitstimmen	
Wahlberechtigte	804		804	
Wähler/innen	370	46,02 %	370	46,02 %
ungültige Stimmen	8	2,16 %	8	2,16 %
gültige Stimmen	362	97,84 %	362	97,84 %
Scheffler, SPD	146	40,33 %	141	38,95 %
Schick, CDU	141	38,95 %	118	32,60 %
Held, GRÜNE	13	3,59 %	11	3,04 %
Köpke, FDP	31	8,56 %	42	11,60 %
Herbers, PIRATEN	0	0,00 %	1	0,28 %
Huff, DIE LINKE	9	2,49 %	7	1,93 %
NPD	---	---	1	0,28 %
Die PARTEI	---	---	0	0,00 %
FREIE WÄHLER	---	---	2	0,55 %
BIG	---	---	0	0,00 %
FBI/FWG	---	---	0	0,00 %
ÖDP	---	---	1	0,28 %
Volksabstimmung	---	---	0	0,00 %
TIERSCHUTZliste	---	---	1	0,28 %
AD-Demokraten NRW	---	---	0	0,00 %
Langguth, AfD	22	6,08 %	34	9,39 %
AUFBRUCH C	---	---	0	0,00 %
BGE	---	---	1	0,28 %
DBD	---	---	0	0,00 %
DKP	---	---	0	0,00 %
ZENTRUM	---	---	0	0,00 %
DIE RECHTE	---	---	1	0,28 %
REP	---	---	0	0,00 %
DIE VIOLETTEN	---	---	0	0,00 %
JED	---	---	0	0,00 %
MLPD	---	---	0	0,00 %
PAN	---	---	0	0,00 %
Gesundheitsfor- schung	---	---	0	0,00 %
PARTEILOSE WG „BRD“	---	---	0	0,00 %
Schöner Leben	---	---	1	0,28 %
V-Partei³	---	---	0	0,00 %

AWO-Kindergarten (Turnraum)

	Erststimmen		Zweitstimmen	
Wahlberechtigte	1.004		1.004	
Wähler/innen	321	31,97 %	321	31,97 %
ungültige Stimmen	9	2,80 %	9	2,80 %
gültige Stimmen	312	97,20 %	312	97,20 %
Scheffler, SPD	121	38,78 %	108	34,62 %
Schick, CDU	113	36,22 %	99	31,73 %
Held, GRÜNE	4	1,28 %	7	2,24 %
Köpke, FDP	20	6,41 %	28	8,97 %
Herbers, PIRATEN	4	1,28 %	2	0,64 %
Huff, DIE LINKE	17	5,45 %	15	4,81 %
NPD	---	---	2	0,64 %
Die PARTEI	---	---	0	0,00 %
FREIE WÄHLER	---	---	3	0,96 %
BIG	---	---	0	0,00 %
FBI/FWG	---	---	0	0,00 %
ÖDP	---	---	0	0,00 %
Volksabstimmung	---	---	1	0,32 %
TIERSCHUTZliste	---	---	6	1,92 %
AD-Demokraten NRW	---	---	1	0,32 %
Langguth, AfD	33	10,58 %	39	12,50 %
AUFBRUCH C	---	---	0	0,00 %
BGE	---	---	0	0,00 %
DBD	---	---	0	0,00 %
DKP	---	---	0	0,00 %
ZENTRUM	---	---	0	0,00 %
DIE RECHTE	---	---	0	0,00 %
REP	---	---	0	0,00 %
DIE VIOLETTEN	---	---	0	0,00 %
JED	---	---	0	0,00 %
MLPD	---	---	0	0,00 %
PAN	---	---	0	0,00 %
Gesundheitsforschung	---	---	0	0,00 %
PARTEILOSE WG „BRD“	---	---	0	0,00 %
Schöner Leben	---	---	1	0,32 %
V-Partei³	---	---	0	0,00 %

AWO-Raum (unterhalb Kindergarten)

	Erststimmen		Zweitstimmen	
Wahlberechtigte	970		970	
Wähler/innen	345	35,57 %	345	35,57 %
ungültige Stimmen	7	2,03 %	3	0,87 %
gültige Stimmen	338	97,97 %	342	99,13 %
Scheffler, SPD	133	39,35 %	131	38,30 %
Schick, CDU	123	36,39 %	99	28,95 %
Held, GRÜNE	12	3,55 %	11	3,22 %
Köpke, FDP	20	5,92 %	31	9,06 %
Herbers, PIRATEN	4	1,18 %	2	0,58 %
Huff, DIE LINKE	21	6,21 %	20	5,85 %
NPD	---	---	5	1,46 %
Die PARTEI	---	---	2	0,58 %
FREIE WÄHLER	---	---	0	0,00 %
BIG	---	---	5	1,46 %
FBI/FWG	---	---	0	0,00 %
ÖDP	---	---	0	0,00 %
Volksabstimmung	---	---	0	0,00 %
TIERSCHUTZliste	---	---	3	0,88 %
AD-Demokraten NRW	---	---	2	0,58 %
Langguth, AfD	25	7,40 %	30	8,77 %
AUFBRUCH C	---	---	0	0,00 %
BGE	---	---	0	0,00 %
DBD	---	---	0	0,00 %
DKP	---	---	0	0,00 %
ZENTRUM	---	---	0	0,00 %
DIE RECHTE	---	---	0	0,00 %
REP	---	---	0	0,00 %
DIE VIOLETTEN	---	---	0	0,00 %
JED	---	---	0	0,00 %
MLPD	---	---	0	0,00 %
PAN	---	---	0	0,00 %
Gesundheitsfor- schung	---	---	0	0,00 %
PARTEILOSE WG „BRD“	---	---	1	0,29 %
Schöner Leben	---	---	0	0,00 %
V-Partei³	---	---	0	0,00 %

Familienzentrum

	Erststimmen		Zweitstimmen	
Wahlberechtigte	626		626	
Wähler/innen	188	30,03 %	188	30,03 %
ungültige Stimmen	3	1,60 %	3	1,60 %
gültige Stimmen	185	98,40 %	185	98,40 %
Scheffler, SPD	82	44,32 %	75	40,54 %
Schick, CDU	53	28,65 %	46	24,86 %
Held, GRÜNE	5	2,70 %	5	2,70 %
Köpke, FDP	10	5,41 %	9	4,86 %
Herbers, PIRATEN	3	1,62 %	3	1,62 %
Huff, DIE LINKE	10	5,41 %	14	7,57 %
NPD	---	---	5	2,70 %
Die PARTEI	---	---	0	0,00 %
FREIE WÄHLER	---	---	2	1,08 %
BIG	---	---	3	1,62 %
FBI/FWG	---	---	0	0,00 %
ÖDP	---	---	0	0,00 %
Volksabstimmung	---	---	0	0,00 %
TIERSCHUTZliste	---	---	2	1,08 %
AD-Demokraten NRW	---	---	0	0,00 %
Langguth, AfD	22	11,89 %	21	11,35 %
AUFBRUCH C	---	---	0	0,00 %
BGE	---	---	0	0,00 %
DBD	---	---	0	0,00 %
DKP	---	---	0	0,00 %
ZENTRUM	---	---	0	0,00 %
DIE RECHTE	---	---	0	0,00 %
REP	---	---	0	0,00 %
DIE VIOLETTEN	---	---	0	0,00 %
JED	---	---	0	0,00 %
MLPD	---	---	0	0,00 %
PAN	---	---	0	0,00 %
Gesundheitsforschung	---	---	0	0,00 %
PARTEILOSE WG „BRD“	---	---	0	0,00 %
Schöner Leben	---	---	0	0,00 %
V-Partei³	---	---	0	0,00 %

Schulzentrum Riese

	Erststimmen		Zweitstimmen	
Wahlberechtigte	635		635	
Wähler/innen	245	38,58 %	245	38,58 %
ungültige Stimmen	3	1,22 %	3	1,22 %
gültige Stimmen	242	98,78 %	242	98,78 %
Scheffler, SPD	104	42,98 %	97	40,08 %
Schick, CDU	79	32,64 %	64	26,45 %
Held, GRÜNE	5	2,07 %	7	2,89 %
Köpke, FDP	23	9,50 %	26	10,74 %
Herbers, PIRATEN	4	1,65 %	2	0,83 %
Huff, DIE LINKE	6	2,48 %	10	4,13 %
NPD	---	---	1	0,41 %
Die PARTEI	---	---	1	0,41 %
FREIE WÄHLER	---	---	1	0,41 %
BIG	---	---	2	0,83 %
FBI/FWG	---	---	0	0,00 %
ÖDP	---	---	0	0,00 %
Volksabstimmung	---	---	0	0,00 %
TIERSCHUTZliste	---	---	1	0,41 %
AD-Demokraten NRW	---	---	0	0,00 %
Langguth, AfD	21	8,68 %	30	12,40 %
AUFBRUCH C	---	---	0	0,00 %
BGE	---	---	0	0,00 %
DBD	---	---	0	0,00 %
DKP	---	---	0	0,00 %
ZENTRUM	---	---	0	0,00 %
DIE RECHTE	---	---	0	0,00 %
REP	---	---	0	0,00 %
DIE VIOLETTEN	---	---	0	0,00 %
JED	---	---	0	0,00 %
MLPD	---	---	0	0,00 %
PAN	---	---	0	0,00 %
Gesundheitsforschung	---	---	0	0,00 %
PARTEILOSE WG „BRD“	---	---	0	0,00 %
Schöner Leben	---	---	0	0,00 %
V-Partei³	---	---	0	0,00 %

Grundschule Königsburg

	Erststimmen		Zweitstimmen	
Wahlberechtigte	485		485	
Wähler/innen	127	26,19 %	127	26,19 %
ungültige Stimmen	4	3,15 %	2	1,57 %
gültige Stimmen	123	96,85 %	125	98,43 %
Scheffler, SPD	70	56,91 %	70	56,00 %
Schick, CDU	29	23,58 %	27	21,60 %
Held, GRÜNE	1	0,81 %	0	0,00 %
Köpke, FDP	9	7,32 %	9	7,20 %
Herbers, PIRATEN	3	2,44 %	1	0,80 %
Huff, DIE LINKE	4	3,25 %	5	4,00 %
NPD	---	---	1	0,80 %
Die PARTEI	---	---	1	0,80 %
FREIE WÄHLER	---	---	0	0,00 %
BIG	---	---	1	0,80 %
FBI/FWG	---	---	0	0,00 %
ÖDP	---	---	0	0,00 %
Volksabstimmung	---	---	0	0,00 %
TIERSCHUTZliste	---	---	1	0,80 %
AD-Demokraten NRW	---	---	2	1,60 %
Langguth, AfD	7	5,69 %	6	4,80 %
AUFBRUCH C	---	---	0	0,00 %
BGE	---	---	0	0,00 %
DBD	---	---	0	0,00 %
DKP	---	---	0	0,00 %
ZENTRUM	---	---	1	0,80 %
DIE RECHTE	---	---	0	0,00 %
REP	---	---	0	0,00 %
DIE VIOLETTEN	---	---	0	0,00 %
JED	---	---	0	0,00 %
MLPD	---	---	0	0,00 %
PAN	---	---	0	0,00 %
Gesundheitsforschung	---	---	0	0,00 %
PARTEILOSE WG „BRD“	---	---	0	0,00 %
Schöner Leben	---	---	0	0,00 %
V-Partei³	---	---	0	0,00 %

Rathaus-Neubau, Zimmer 156

	Erststimmen		Zweitstimmen	
Wähler/innen	556		556	
ungültige Stimmen	6	1,08 %	1	0,18 %
gültige Stimmen	550	98,92 %	555	99,82 %
Scheffler, SPD	223	40,55 %	214	38,56 %
Schick, CDU	225	40,91 %	200	36,04 %
Held, GRÜNE	19	3,45 %	22	3,96 %
Köpke, FDP	32	5,82 %	51	9,19 %
Herbers, PIRATEN	1	0,18 %	1	0,18 %
Huff, DIE LINKE	13	2,36 %	15	2,70 %
NPD	---	---	0	0,00 %
Die PARTEI	---	---	0	0,00 %
FREIE WÄHLER	---	---	1	0,18 %
BIG	---	---	3	0,54 %
FBI/FWG	---	---	0	0,00 %
ÖDP	---	---	0	0,00 %
Volksabstimmung	---	---	0	0,00 %
TIERSCHUTZliste	---	---	5	0,90 %
AD-Demokraten NRW	---	---	0	0,00 %
Langguth, AfD	37	6,73 %	38	6,85 %
AUFBRUCH C	---	---	1	0,18 %
BGE	---	---	0	0,00 %
DBD	---	---	0	0,00 %
DKP	---	---	1	0,18 %
ZENTRUM	---	---	0	0,00 %
DIE RECHTE	---	---	0	0,00 %
REP	---	---	0	0,00 %
DIE VIOLETTEN	---	---	0	0,00 %
JED	---	---	0	0,00 %
MLPD	---	---	0	0,00 %
PAN	---	---	0	0,00 %
Gesundheitsfor- schung	---	---	1	0,18 %
PARTEILOSE WG „BRD“	---	---	0	0,00 %
Schöner Leben	---	---	1	0,18 %
V-Partei ³	---	---	1	0,18 %

Rathaus-Altbau, Zimmer-Nr. 102

	Erststimmen		Zweitstimmen	
Wähler/innen	514		514	
ungültige Stimmen	3	0,58 %	2	0,39 %
gültige Stimmen	511	99,42 %	512	99,61 %
Scheffler, SPD	211	41,29 %	221	43,16 %
Schick, CDU	197	38,55 %	174	33,98 %
Held, GRÜNE	19	3,72 %	15	2,93 %
Köpke, FDP	44	8,61 %	56	10,94 %
Herbers, PIRATEN	3	0,59 %	2	0,39 %
Huff, DIE LINKE	10	1,96 %	9	1,76 %
NPD	---	---	1	0,20 %
Die PARTEI	---	---	1	0,20 %
FREIE WÄHLER	---	---	1	0,20 %
BIG	---	---	0	0,00 %
FBI/FWG	---	---	0	0,00 %
ÖDP	---	---	0	0,00 %
Volksabstimmung	---	---	0	0,00 %
TIERSCHUTZliste	---	---	1	0,20 %
AD-Demokraten NRW	---	---	0	0,00 %
Langguth, AfD	27	5,28 %	28	5,47 %
AUFBRUCH C	---	---	0	0,00 %
BGE	---	---	0	0,00 %
DBD	---	---	0	0,00 %
DKP	---	---	0	0,00 %
ZENTRUM	---	---	0	0,00 %
DIE RECHTE	---	---	0	0,00 %
REP	---	---	1	0,20 %
DIE VIOLETTEN	---	---	0	0,00 %
JED	---	---	1	0,20 %
MLPD	---	---	0	0,00 %
PAN	---	---	0	0,00 %
Gesundheitsfor- schung	---	---	0	0,00 %
PARTEILOSE WG „BRD“	---	---	0	0,00 %
Schöner Leben	---	---	0	0,00 %
V-Partei ³	---	---	1	0,20 %

Rathaus-Kantine

	Erststimmen		Zweitstimmen	
Wähler/innen	417		417	
ungültige Stimmen	4	0,96 %	1	0,24 %
gültige Stimmen	413	99,04 %	416	99,76 %
Scheffler, SPD	177	42,86 %	164	39,42 %
Schick, CDU	146	35,35 %	139	33,41 %
Held, GRÜNE	11	2,66 %	13	3,12 %
Köpke, FDP	32	7,75 %	42	10,10 %
Herbers, PIRATEN	5	1,21 %	1	0,24 %
Huff, DIE LINKE	9	2,18 %	12	2,88 %
NPD	---	---	2	0,48 %
Die PARTEI	---	---	3	0,72 %
FREIE WÄHLER	---	---	0	0,00 %
BIG	---	---	0	0,00 %
FBI/FWG	---	---	1	0,24 %
ÖDP	---	---	0	0,00 %
Volksabstimmung	---	---	1	0,24 %
TIERSCHUTZliste	---	---	4	0,96 %
AD-Demokraten NRW	---	---	0	0,00 %
Langguth, AfD	33	7,99 %	30	7,21 %
AUFBRUCH C	---	---	0	0,00 %
BGE	---	---	0	0,00 %
DBD	---	---	0	0,00 %
DKP	---	---	0	0,00 %
ZENTRUM	---	---	0	0,00 %
DIE RECHTE	---	---	0	0,00 %
REP	---	---	0	0,00 %
DIE VIOLETTEN	---	---	2	0,48 %
JED	---	---	0	0,00 %
MLPD	---	---	0	0,00 %
PAN	---	---	0	0,00 %
Gesundheitsfor- schung	---	---	0	0,00 %
PARTEILOSE WG „BRD“	---	---	1	0,24 %
Schöner Leben	---	---	1	0,24 %
V-Partei ³	---	---	0	0,00 %

Rathaus-Altbau, Zimmer-Nr. 203

	Erststimmen		Zweitstimmen	
Wähler/innen	536		536	
ungültige Stimmen	2	0,37 %	1	0,19 %
gültige Stimmen	534	99,63 %	535	99,81 %
Scheffler, SPD	210	39,33 %	200	37,38 %
Schick, CDU	195	36,52 %	162	30,28 %
Held, GRÜNE	13	2,43 %	19	3,55 %
Köpke, FDP	54	10,11 %	74	13,83 %
Herbers, PIRATEN	9	1,69 %	4	0,75 %
Huff, DIE LINKE	6	1,12 %	9	1,68 %
NPD	---	---	1	0,19 %
Die PARTEI	---	---	6	1,12 %
FREIE WÄHLER	---	---	0	0,00 %
BIG	---	---	0	0,00 %
FBI/FWG	---	---	0	0,00 %
ÖDP	---	---	1	0,19 %
Volksabstimmung	---	---	0	0,00 %
TIERSCHUTZliste	---	---	2	0,37 %
AD-Demokraten NRW	---	---	0	0,00 %
Langguth, AfD	47	8,80 %	57	10,65 %
AUFBRUCH C	---	---	0	0,00 %
BGE	---	---	0	0,00 %
DBD	---	---	0	0,00 %
DKP	---	---	0	0,00 %
ZENTRUM	---	---	0	0,00 %
DIE RECHTE	---	---	0	0,00 %
REP	---	---	0	0,00 %
DIE VIOLETTEN	---	---	0	0,00 %
JED	---	---	0	0,00 %
MLPD	---	---	0	0,00 %
PAN	---	---	0	0,00 %
Gesundheitsfor- schung	---	---	0	0,00 %
PARTEILOSE WG „BRD“	---	---	0	0,00 %
Schöner Leben	---	---	0	0,00 %
V-Partei ³	---	---	0	0,00 %

Rathaus-Altbau, Schulungsraum EDV, neben Zi. 306

	Erststimmen		Zweitstimmen	
Wähler/innen	527		527	
ungültige Stimmen	4	0,76 %	2	0,38 %
gültige Stimmen	523	99,24 %	525	99,62 %
Scheffler, SPD	202	38,62 %	193	36,76 %
Schick, CDU	216	41,30 %	193	36,76 %
Held, GRÜNE	15	2,87 %	10	1,90 %
Köpke, FDP	35	6,69 %	57	10,86 %
Herbers, PIRATEN	5	0,96 %	3	0,57 %
Huff, DIE LINKE	18	3,44 %	21	4,00 %
NPD	---	---	1	0,19 %
Die PARTEI	---	---	2	0,38 %
FREIE WÄHLER	---	---	2	0,38 %
BIG	---	---	0	0,00 %
FBI/FWG	---	---	0	0,00 %
ÖDP	---	---	0	0,00 %
Volksabstimmung	---	---	0	0,00 %
TIERSCHUTZliste	---	---	2	0,38 %
AD-Demokraten NRW	---	---	0	0,00 %
Langguth, AfD	32	6,12 %	39	7,43 %
AUFBRUCH C	---	---	0	0,00 %
BGE	---	---	0	0,00 %
DBD	---	---	1	0,19 %
DKP	---	---	0	0,00 %
ZENTRUM	---	---	0	0,00 %
DIE RECHTE	---	---	0	0,00 %
REP	---	---	0	0,00 %
DIE VIOLETTEN	---	---	0	0,00 %
JED	---	---	0	0,00 %
MLPD	---	---	0	0,00 %
PAN	---	---	0	0,00 %
Gesundheitsfor- schung	---	---	1	0,19 %
PARTEILOSE WG „BRD“	---	---	0	0,00 %
Schöner Leben	---	---	0	0,00 %
V-Partei ³	---	---	0	0,00 %

Übersicht Stimmbezirke

Stadt Werdohl
Landtagswahl 14.05.2017
Zusammenstellung der Ergebnisse nach Stimmbezirken - Erststimmen -

Stimmbezirk	Wahlberechtigte	Wähler	gültig	Scheffler SPD	Schick CDU	Held GRÜNE	Köpke FDP	Herbers PIRATEN	Huff DIE LINKE	Langguth AfD
Baubetriebshof	623	257	251	80	96	7	26	6	12	24
		41,25 %	97,67 %	31,87 %	38,25 %	2,79 %	10,36 %	2,39 %	4,78 %	9,56 %
Gaststätte Haus Werdohl	965	377	366	144	136	12	24	9	10	31
		39,07 %	97,08 %	39,34 %	37,16 %	3,28 %	6,56 %	2,46 %	2,73 %	8,47 %
Wichernhaus	450	176	174	82	59	6	7	1	4	15
		39,11 %	98,86 %	47,13 %	33,91 %	3,45 %	4,02 %	0,57 %	2,30 %	8,62 %
Rathaus-Einwohnerbüro, Zimmer 5	357	125	115	49	42	0	10	1	7	6
		35,01 %	92,00 %	42,61 %	36,52 %	0,00 %	8,70 %	0,87 %	6,09 %	5,22 %
Grundschule Stadtmitte	712	227	221	105	84	3	12	3	2	12
		31,88 %	97,36 %	47,51 %	38,01 %	1,36 %	5,43 %	1,36 %	0,90 %	5,43 %
Stadtmuseum	526	179	173	84	47	4	13	3	11	11
		34,03 %	96,65 %	48,55 %	27,17 %	2,31 %	7,51 %	1,73 %	6,36 %	6,36 %
Rathaus-Trauzimmer	636	179	176	69	45	6	18	6	12	20
		28,14 %	98,32 %	39,20 %	25,57 %	3,41 %	10,23 %	3,41 %	6,82 %	11,36 %
Gaststätte Ütteringser Krug	549	158	152	59	43	3	12	4	11	20
		28,78 %	96,20 %	38,82 %	28,29 %	1,97 %	7,89 %	2,63 %	7,24 %	13,16 %
Kindergarten Wunderkiste	657	234	232	97	68	5	17	6	12	27
		35,62 %	99,15 %	41,81 %	29,31 %	2,16 %	7,33 %	2,59 %	5,17 %	11,64 %
Versetaler Schützenverein	687	263	261	95	100	10	21	5	8	22
		38,28 %	99,24 %	36,40 %	38,31 %	3,83 %	8,05 %	1,92 %	3,07 %	8,43 %
Feuerwehrgerätehaus Eveking	866	346	343	131	131	12	25	8	11	25
		39,95 %	99,13 %	38,19 %	38,19 %	3,50 %	7,29 %	2,33 %	3,21 %	7,29 %

Stimmbezirk	Wahlberechtigte	Wähler	gültig	Scheffler SPD	Schick CDU	Held GRÜNE	Köpke FDP	Herbers PIRATEN	Huff DIE LINKE	Langguth AfD
Grundschule Kleinhammer	804	370	362	146	141	13	31	0	9	22
		46,02 %	97,84 %	40,33 %	38,95 %	3,59 %	8,56 %	0,00 %	2,49 %	6,08 %
AWO-Kindergar- ten (Turnraum)	1.004	321	312	121	113	4	20	4	17	33
		31,97 %	97,20 %	38,78 %	36,22 %	1,28 %	6,41 %	1,28 %	5,45 %	10,58 %
AWO-Raum (unterhalb Kinder- garten)	970	345	338	133	123	12	20	4	21	25
		35,57 %	97,97 %	39,35 %	36,39 %	3,55 %	5,92 %	1,18 %	6,21 %	7,40 %
Familienzentrum	626	188	185	82	53	5	10	3	10	22
		30,03 %	98,40 %	44,32 %	28,65 %	2,70 %	5,41 %	1,62 %	5,41 %	11,89 %
Schulzentrum Riese	635	245	242	104	79	5	23	4	6	21
		38,58 %	98,78 %	42,98 %	32,64 %	2,07 %	9,50 %	1,65 %	2,48 %	8,68 %
Grundschule Königsburg	485	127	123	70	29	1	9	3	4	7
		26,19 %	96,85 %	56,91 %	23,58 %	0,81 %	7,32 %	2,44 %	3,25 %	5,69 %
Rathaus-Neubau, Zimmer 156	0	556	550	223	225	19	32	1	13	37
			98,92 %	40,55 %	40,91 %	3,45 %	5,82 %	0,18 %	2,36 %	6,73 %
Rathaus-Altbau, Zimmer-Nr. 102	0	514	511	211	197	19	44	3	10	27
			99,42 %	41,29 %	38,55 %	3,72 %	8,61 %	0,59 %	1,96 %	5,28 %
Rathaus-Kantine	0	417	413	177	146	11	32	5	9	33
			99,04 %	42,86 %	35,35 %	2,66 %	7,75 %	1,21 %	2,18 %	7,99 %
Rathaus-Altbau, Zimmer-Nr. 203	0	536	534	210	195	13	54	9	6	47
			99,63 %	39,33 %	36,52 %	2,43 %	10,11 %	1,69 %	1,12 %	8,80 %
Rathaus-Altbau, Schulungsraum EDV, neben Zi. 306	0	527	523	202	216	15	35	5	18	32
			99,24 %	38,62 %	41,30 %	2,87 %	6,69 %	0,96 %	3,44 %	6,12 %
Stadt Werdohl	11.552	6.667	6.557	2.674	2.368	185	495	93	223	519
		57,71 %	98,35 %	40,78 %	36,11 %	2,82 %	7,55 %	1,42 %	3,40 %	7,92 %

Stadt Werdohl
Landtagswahl 14.05.2017
Zusammenstellung der Ergebnisse nach Stimmbezirken - Zweitstimmen -

Stimmbezirk	Wahlberechtigte	Wähler	gültig	SPD	CDU	GRÜNE	FDP	PIRATEN	DIE LINKE	NPD	Die PAR-TEI	FREIE WÄHLER	BIG	FBI/FWG	ÖDP	Volksabstimmung	TIERSCHULISTE	AD-Demokraten NRW
Baubetriebshof	623	257	252	74	76	11	32	4	10	3	1	1	3	0	1	0	1	3
		41,25 %	98,05 %	29,37 %	30,16 %	4,37 %	12,70 %	1,59 %	3,97 %	1,19 %	0,40 %	0,40 %	1,19 %	0,00 %	0,40 %	0,00 %	0,40 %	1,19 %
Gaststätte Haus Werdohl	965	377	372	122	114	12	42	4	12	1	0	3	2	0	0	0	4	0
		39,07 %	98,67 %	32,80 %	30,65 %	3,23 %	11,29 %	1,08 %	3,23 %	0,27 %	0,00 %	0,81 %	0,54 %	0,00 %	0,00 %	0,00 %	1,08 %	0,00 %
Wichernhaus	450	176	173	75	49	5	14	1	5	1	0	1	0	0	2	0	1	1
		39,11 %	98,30 %	43,35 %	28,32 %	2,89 %	8,09 %	0,58 %	2,89 %	0,58 %	0,00 %	0,58 %	0,00 %	0,00 %	1,16 %	0,00 %	0,58 %	0,58 %
Rathaus-Einwohnerbüro, Zimmer 5	357	125	125	45	31	1	10	0	5	0	2	0	8	0	0	0	1	6
		35,01 %	100,00 %	36,00 %	24,80 %	0,80 %	8,00 %	0,00 %	4,00 %	0,00 %	1,60 %	0,00 %	6,40 %	0,00 %	0,00 %	0,00 %	0,80 %	4,80 %
Grundschule Stadtmitte	712	227	224	91	75	6	20	2	3	0	1	3	3	0	0	0	1	4
		31,88 %	98,68 %	40,62 %	33,48 %	2,68 %	8,93 %	0,89 %	1,34 %	0,00 %	0,45 %	1,34 %	1,34 %	0,00 %	0,00 %	0,00 %	0,45 %	1,79 %
Stadtmuseum	526	179	172	78	40	4	18	2	5	2	0	1	1	0	1	0	0	5
		34,03 %	96,09 %	45,35 %	23,26 %	2,33 %	10,47 %	1,16 %	2,91 %	1,16 %	0,00 %	0,58 %	0,58 %	0,00 %	0,58 %	0,00 %	0,00 %	2,91 %
Rathaus-Traumzimmer	636	179	175	64	45	5	14	3	8	1	0	0	6	0	0	0	1	0
		28,14 %	97,77 %	36,57 %	25,71 %	2,86 %	8,00 %	1,71 %	4,57 %	0,57 %	0,00 %	0,00 %	3,43 %	0,00 %	0,00 %	0,00 %	0,57 %	0,00 %
Gaststätte Üttinger Krug	549	158	154	50	33	5	13	3	12	1	0	1	5	1	0	0	0	3
		28,78 %	97,47 %	32,47 %	21,43 %	3,25 %	8,44 %	1,95 %	7,79 %	0,65 %	0,00 %	0,65 %	3,25 %	0,65 %	0,00 %	0,00 %	0,00 %	1,95 %
Kindergarten Wunderkiste	657	234	230	96	55	2	17	1	9	1	1	4	1	0	0	0	2	1
		35,62 %	98,29 %	41,74 %	23,91 %	0,87 %	7,39 %	0,43 %	3,91 %	0,43 %	0,43 %	1,74 %	0,43 %	0,00 %	0,00 %	0,00 %	0,87 %	0,43 %
Versetaler Schützenverein	687	263	261	88	85	10	26	1	12	3	1	2	1	0	0	0	1	0
		38,28 %	99,24 %	33,72 %	32,57 %	3,83 %	9,96 %	0,38 %	4,60 %	1,15 %	0,38 %	0,77 %	0,38 %	0,00 %	0,00 %	0,00 %	0,38 %	0,00 %
Feuerwehrgerätehaus Eveking	866	346	344	128	103	13	34	0	8	2	3	1	3	0	1	0	6	0
		39,95 %	99,42 %	37,21 %	29,94 %	3,78 %	9,88 %	0,00 %	2,33 %	0,58 %	0,87 %	0,29 %	0,87 %	0,00 %	0,29 %	0,00 %	1,74 %	0,00 %
Grundschule Kleinhammer	804	370	362	141	118	11	42	1	7	1	0	2	0	0	1	0	1	0
		46,02 %	97,84 %	38,95 %	32,60 %	3,04 %	11,60 %	0,28 %	1,93 %	0,28 %	0,00 %	0,55 %	0,00 %	0,00 %	0,28 %	0,00 %	0,28 %	0,00 %
AWO-Kindergarten (Turnraum)	1.004	321	312	108	99	7	28	2	15	2	0	3	0	0	0	1	6	1
		31,97 %	97,20 %	34,62 %	31,73 %	2,24 %	8,97 %	0,64 %	4,81 %	0,64 %	0,00 %	0,96 %	0,00 %	0,00 %	0,00 %	0,32 %	1,92 %	0,32 %
AWO-Raum (unterhalb Kindergarten)	970	345	342	131	99	11	31	2	20	5	2	0	5	0	0	0	3	2
		35,57 %	99,13 %	38,30 %	28,95 %	3,22 %	9,06 %	0,58 %	5,85 %	1,46 %	0,58 %	0,00 %	1,46 %	0,00 %	0,00 %	0,00 %	0,88 %	0,58 %
Familienzentrum	626	188	185	75	46	5	9	3	14	5	0	2	3	0	0	0	2	0
		30,03 %	98,40 %	40,54 %	24,86 %	2,70 %	4,86 %	1,62 %	7,57 %	2,70 %	0,00 %	1,08 %	1,62 %	0,00 %	0,00 %	0,00 %	1,08 %	0,00 %
Schulzentrum Riese	635	245	242	97	64	7	26	2	10	1	1	1	2	0	0	0	1	0
		38,58 %	98,78 %	40,08 %	26,45 %	2,89 %	10,74 %	0,83 %	4,13 %	0,41 %	0,41 %	0,41 %	0,83 %	0,00 %	0,00 %	0,00 %	0,41 %	0,00 %
Grundschule Königsburg	485	127	125	70	27	0	9	1	5	1	1	0	1	0	0	0	1	2
		26,19 %	98,43 %	56,00 %	21,60 %	0,00 %	7,20 %	0,80 %	4,00 %	0,80 %	0,80 %	0,00 %	0,80 %	0,00 %	0,00 %	0,00 %	0,80 %	1,60 %

Stimmbezirk	Wahlberechtigte	Wähler	gültig	SPD	CDU	GRÜNE	FDP	PIRATEN	DIE LINKE	NPD	Die PARTEI	FREIE WÄHLER	BIG	FBI/FWG	ÖDP	Volksabstimmung	TIERSCHULISTE	AD-Demokraten NRW
Rathaus-Neubau, Zimmer 156	0	556	555	214	200	22	51	1	15	0	0	1	3	0	0	0	5	0
			99,82 %	38,56 %	36,04 %	3,96 %	9,19 %	0,18 %	2,70 %	0,00 %	0,00 %	0,18 %	0,54 %	0,00 %	0,00 %	0,00 %	0,90 %	0,00 %
Rathaus-Altbau, Zimmer-Nr. 102	0	514	512	221	174	15	56	2	9	1	1	1	0	0	0	0	1	0
			99,61 %	43,16 %	33,98 %	2,93 %	10,94 %	0,39 %	1,76 %	0,20 %	0,20 %	0,20 %	0,00 %	0,00 %	0,00 %	0,00 %	0,20 %	0,00 %
Rathaus-Kantine	0	417	416	164	139	13	42	1	12	2	3	0	0	1	0	1	4	0
			99,76 %	39,42 %	33,41 %	3,12 %	10,10 %	0,24 %	2,88 %	0,48 %	0,72 %	0,00 %	0,00 %	0,24 %	0,00 %	0,24 %	0,96 %	0,00 %
Rathaus-Altbau, Zimmer-Nr. 203	0	536	535	200	162	19	74	4	9	1	6	0	0	0	1	0	2	0
			99,81 %	37,38 %	30,28 %	3,55 %	13,83 %	0,75 %	1,68 %	0,19 %	1,12 %	0,00 %	0,00 %	0,00 %	0,19 %	0,00 %	0,37 %	0,00 %
Rathaus-Altbau, Schulungsraum EDV, neben Zi. 306	0	527	525	193	193	10	57	3	21	1	2	2	0	0	0	0	2	0
			99,62 %	36,76 %	36,76 %	1,90 %	10,86 %	0,57 %	4,00 %	0,19 %	0,38 %	0,38 %	0,00 %	0,00 %	0,00 %	0,00 %	0,38 %	0,00 %
Stadt Werdohl	11.552	6.667	6.593	2.525	2.027	194	665	43	226	35	25	29	47	2	7	2	46	28
			57,71 %	98,89 %	38,30 %	30,74 %	2,94 %	10,09 %	0,65 %	3,43 %	0,53 %	0,38 %	0,44 %	0,71 %	0,03 %	0,11 %	0,03 %	0,70 %

Stimmbezirk	AfD	AUFBRUCH C	BGE	DBD	DKP	ZENTRUM	DIE RECHTE	REP	DIE VIO- LETTEN	JED	MLPD	PAN	Gesund- heitsfor- schung	PARTEI- LOSE WG „BRD“	Schöner Leben	V-Partei ³
Baubetriebshof	31	0	0	0	0	0	0	0	0	1	0	0	0	0	0	0
	12,30 %	0,00 %	0,00 %	0,00 %	0,00 %	0,00 %	0,00 %	0,00 %	0,00 %	0,40 %	0,00 %	0,00 %	0,00 %	0,00 %	0,00 %	0,00 %
Gaststätte Haus Werdohl	53	0	0	2	0	0	0	0	0	0	0	0	0	0	1	0
	14,25 %	0,00 %	0,00 %	0,54 %	0,00 %	0,00 %	0,00 %	0,00 %	0,00 %	0,00 %	0,00 %	0,00 %	0,00 %	0,00 %	0,27 %	0,00 %
Wichernhaus	18	0	0	0	0	0	0	0	0	0	0	0	0	0	0	0
	10,40 %	0,00 %	0,00 %	0,00 %	0,00 %	0,00 %	0,00 %	0,00 %	0,00 %	0,00 %	0,00 %	0,00 %	0,00 %	0,00 %	0,00 %	0,00 %
Rathaus-Einwoh- nerbüro, Zimmer 5	13	1	0	1	1	0	0	0	0	0	0	0	0	0	0	0
	10,40 %	0,80 %	0,00 %	0,80 %	0,80 %	0,00 %	0,00 %	0,00 %	0,00 %	0,00 %	0,00 %	0,00 %	0,00 %	0,00 %	0,00 %	0,00 %
Grundschule Stadtmitte	15	0	0	0	0	0	0	0	0	0	0	0	0	0	0	0
	6,70 %	0,00 %	0,00 %	0,00 %	0,00 %	0,00 %	0,00 %	0,00 %	0,00 %	0,00 %	0,00 %	0,00 %	0,00 %	0,00 %	0,00 %	0,00 %
Stadtmuseum	13	0	0	0	0	0	0	0	0	0	0	0	0	1	1	0
	7,56 %	0,00 %	0,00 %	0,00 %	0,00 %	0,00 %	0,00 %	0,00 %	0,00 %	0,00 %	0,00 %	0,00 %	0,00 %	0,58 %	0,58 %	0,00 %
Rathaus-Trauzim- mer	28	0	0	0	0	0	0	0	0	0	0	0	0	0	0	0
	16,00 %	0,00 %	0,00 %	0,00 %	0,00 %	0,00 %	0,00 %	0,00 %	0,00 %	0,00 %	0,00 %	0,00 %	0,00 %	0,00 %	0,00 %	0,00 %
Gaststätte Ütter- linger Krug	24	0	0	1	0	0	1	0	0	0	0	0	0	1	0	0
	15,58 %	0,00 %	0,00 %	0,65 %	0,00 %	0,00 %	0,65 %	0,00 %	0,00 %	0,00 %	0,00 %	0,00 %	0,00 %	0,65 %	0,00 %	0,00 %
Kindergarten Wunderkiste	40	0	0	0	0	0	0	0	0	0	0	0	0	0	0	0
	17,39 %	0,00 %	0,00 %	0,00 %	0,00 %	0,00 %	0,00 %	0,00 %	0,00 %	0,00 %	0,00 %	0,00 %	0,00 %	0,00 %	0,00 %	0,00 %
Versetaler Schüt- zenverein	30	0	0	0	0	0	0	0	0	0	0	0	0	0	1	0
	11,49 %	0,00 %	0,00 %	0,00 %	0,00 %	0,00 %	0,00 %	0,00 %	0,00 %	0,00 %	0,00 %	0,00 %	0,00 %	0,00 %	0,38 %	0,00 %
Feuerwehrgeräte- haus Evekling	39	0	1	0	0	0	0	0	1	1	0	0	0	0	0	0
	11,34 %	0,00 %	0,29 %	0,00 %	0,00 %	0,00 %	0,00 %	0,00 %	0,29 %	0,29 %	0,00 %	0,00 %	0,00 %	0,00 %	0,00 %	0,00 %
Grundschule Kleinhammer	34	0	1	0	0	0	1	0	0	0	0	0	0	0	1	0
	9,39 %	0,00 %	0,28 %	0,00 %	0,00 %	0,00 %	0,28 %	0,00 %	0,00 %	0,00 %	0,00 %	0,00 %	0,00 %	0,00 %	0,28 %	0,00 %
AWO-Kindergar- ten (Turnraum)	39	0	0	0	0	0	0	0	0	0	0	0	0	0	1	0
	12,50 %	0,00 %	0,00 %	0,00 %	0,00 %	0,00 %	0,00 %	0,00 %	0,00 %	0,00 %	0,00 %	0,00 %	0,00 %	0,00 %	0,32 %	0,00 %
AWO-Raum (unterhalb Kinder- garten)	30	0	0	0	0	0	0	0	0	0	0	0	0	1	0	0
	8,77 %	0,00 %	0,00 %	0,00 %	0,00 %	0,00 %	0,00 %	0,00 %	0,00 %	0,00 %	0,00 %	0,00 %	0,00 %	0,29 %	0,00 %	0,00 %
Familienzentrum	21	0	0	0	0	0	0	0	0	0	0	0	0	0	0	0
	11,35 %	0,00 %	0,00 %	0,00 %	0,00 %	0,00 %	0,00 %	0,00 %	0,00 %	0,00 %	0,00 %	0,00 %	0,00 %	0,00 %	0,00 %	0,00 %
Schulzentrum Riese	30	0	0	0	0	0	0	0	0	0	0	0	0	0	0	0
	12,40 %	0,00 %	0,00 %	0,00 %	0,00 %	0,00 %	0,00 %	0,00 %	0,00 %	0,00 %	0,00 %	0,00 %	0,00 %	0,00 %	0,00 %	0,00 %
Grundschule Königsburg	6	0	0	0	0	1	0	0	0	0	0	0	0	0	0	0
	4,80 %	0,00 %	0,00 %	0,00 %	0,00 %	0,80 %	0,00 %	0,00 %	0,00 %	0,00 %	0,00 %	0,00 %	0,00 %	0,00 %	0,00 %	0,00 %
Rathaus-Neubau, Zimmer 156	38	1	0	0	1	0	0	0	0	0	0	0	1	0	1	1
	6,85 %	0,18 %	0,00 %	0,00 %	0,18 %	0,00 %	0,00 %	0,00 %	0,00 %	0,00 %	0,00 %	0,00 %	0,18 %	0,00 %	0,18 %	0,18 %
Rathaus-Altbau, Zimmer-Nr. 102	28	0	0	0	0	0	0	1	0	1	0	0	0	0	0	1
	5,47 %	0,00 %	0,00 %	0,00 %	0,00 %	0,00 %	0,00 %	0,20 %	0,00 %	0,20 %	0,00 %	0,00 %	0,00 %	0,00 %	0,00 %	0,20 %

Stimmbezirk	AfD	AUFBRUCH C	BGE	DBD	DKP	ZENTRUM	DIE RECHTE	REP	DIE VIO- LETTEN	JED	MLPD	PAN	Gesund- heitsfor- schung	PARTEI- LOSE WG „BRD“	Schöner Leben	V-Partei³
Rathaus-Kantine	30	0	0	0	0	0	0	0	2	0	0	0	0	1	1	0
	7,21 %	0,00 %	0,00 %	0,00 %	0,00 %	0,00 %	0,00 %	0,00 %	0,48 %	0,00 %	0,00 %	0,00 %	0,00 %	0,24 %	0,24 %	0,00 %
Rathaus-Altbau, Zimmer-Nr. 203	57	0	0	0	0	0	0	0	0	0	0	0	0	0	0	0
	10,65 %	0,00 %	0,00 %	0,00 %	0,00 %	0,00 %	0,00 %	0,00 %	0,00 %	0,00 %	0,00 %	0,00 %	0,00 %	0,00 %	0,00 %	0,00 %
Rathaus-Altbau, Schulungsraum EDV, neben Zi. 306	39	0	0	1	0	0	0	0	0	0	0	0	1	0	0	0
	7,43 %	0,00 %	0,00 %	0,19 %	0,00 %	0,00 %	0,00 %	0,00 %	0,00 %	0,00 %	0,00 %	0,00 %	0,19 %	0,00 %	0,00 %	0,00 %
Stadt Werdohl	656	2	2	5	2	1	2	1	3	3	0	0	2	4	7	2
	9,95 %	0,03 %	0,03 %	0,08 %	0,03 %	0,02 %	0,03 %	0,02 %	0,05 %	0,05 %	0,00 %	0,00 %	0,03 %	0,06 %	0,11 %	0,03 %

