

Wahlbuch  
Landtagswahl  
14.05.2017  
**Gemeinde Bad Sassendorf**  
Herausgegeben am 19.05.2017

# Inhaltsverzeichnis

Landtagswahl	1
Gemeinde Bad Sassendorf	1
Stimmbezirke	9
010 Bürgerhaus Ostinghausen	9
020 Bürgerhaus Bettinghausen	11
030 Pilgerhof Weslarn	13
041 Feuerwehrgerätehaus Heppen	15
042 Gesamtschule Bad Sassendorf Raum 4	17
050 Gesamtschule Bad Sassendorf Raum 5	19
060 Gesamtschule Bad Sassendorf Raum 6	21
070 Mehrgenerationenhaus - Saal links-	23
080 Mehrgenerationenhaus - Saal rechts-	25
090 Kurmittelhaus Eingangshalle	27
101 Tagungszentrum Raum 1	29
102 Ev. Familienzentrum Johanna Volke	31
110 Tagungszentrum Raum 4	33
120 Begegnungsstätte Hofanlage Brinkmann	35
130 Ev. Jona Kindergarten	37
141 Feuerwehrgerätehaus Opmünden	39
142 Feuerwehrgerätehaus Elfsen	41
143 Dorfgemeinschaftshaus Beusingsen	43
144 Dorfgemeinschaftshaus Herringsen	45
151 Ev. Gemeindehaus Neuengeseke	47
152 Feuerwehrgerätehaus Enkesen im Klei	49
9001 Briefwahlbezirk 1	51
9002 Briefwahlbezirk 2	52
Übersicht Stimmbezirke	53

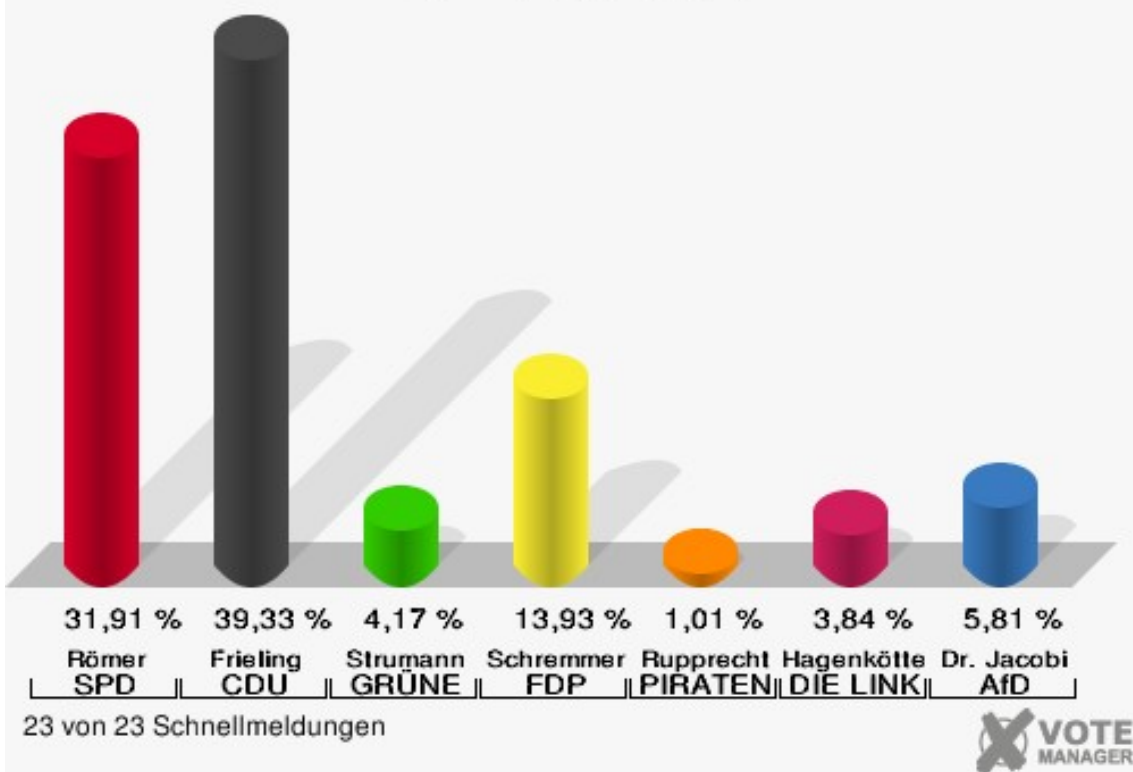
# Landtagswahl

## Gemeinde Bad Sassendorf

	Erststimmen		Zweitstimmen	
Wahlberechtigte	9.605		9.605	
Wähler/innen	6.637	69,10 %	6.637	69,10 %
ungültige Stimmen	97	1,46 %	80	1,21 %
gültige Stimmen	6.540	98,54 %	6.557	98,79 %
Römer, SPD	2.087	31,91 %	2.155	32,87 %
Frieling, CDU	2.572	39,33 %	2.254	34,38 %
Strumann, GRÜNE	273	4,17 %	276	4,21 %
Schremmer, FDP	911	13,93 %	955	14,56 %
Rupprecht, PIRATEN	66	1,01 %	38	0,58 %
Hagenkötter, DIE LINKE	251	3,84 %	223	3,40 %
NPD	---	---	21	0,32 %
Die PARTEI	---	---	26	0,40 %
FREIE WÄHLER	---	---	17	0,26 %
BIG	---	---	0	0,00 %
FBI/FWG	---	---	3	0,05 %
ÖDP	---	---	12	0,18 %
Volksabstimmung	---	---	12	0,18 %
TIERSCHUTZliste	---	---	37	0,56 %
AD-Demokraten NRW	---	---	4	0,06 %
Dr. Jacobi, AfD	380	5,81 %	465	7,09 %
AUFBRUCH C	---	---	3	0,05 %
BGE	---	---	10	0,15 %
DBD	---	---	2	0,03 %
DKP	---	---	0	0,00 %
ZENTRUM	---	---	1	0,02 %
DIE RECHTE	---	---	0	0,00 %
REP	---	---	6	0,09 %
DIE VIOLETTEN	---	---	5	0,08 %
JED	---	---	5	0,08 %
MLPD	---	---	2	0,03 %
PAN	---	---	1	0,02 %
Gesundheitsforschung	---	---	7	0,11 %
PARTEILOSE WG „BRD“	---	---	5	0,08 %
Schöner Leben	---	---	6	0,09 %
V-Partei <sup>3</sup>	---	---	6	0,09 %

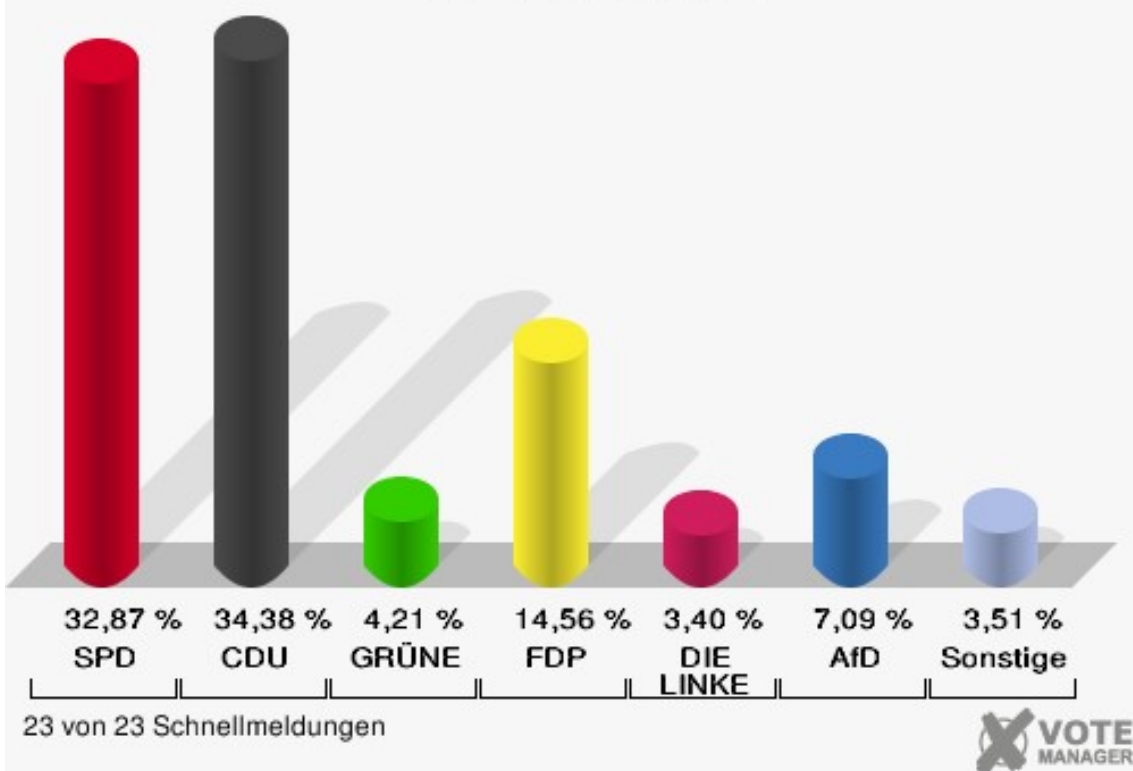
### Gemeinde Bad Sassendorf

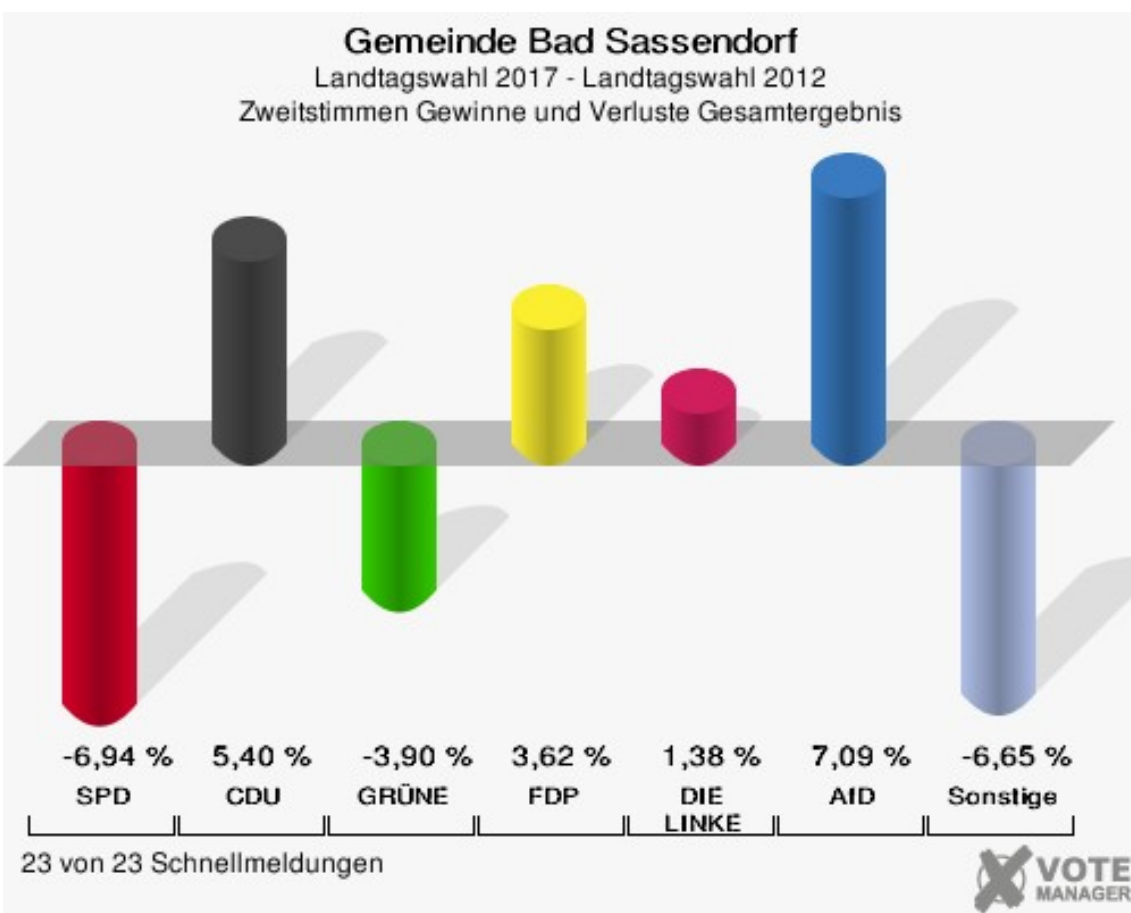
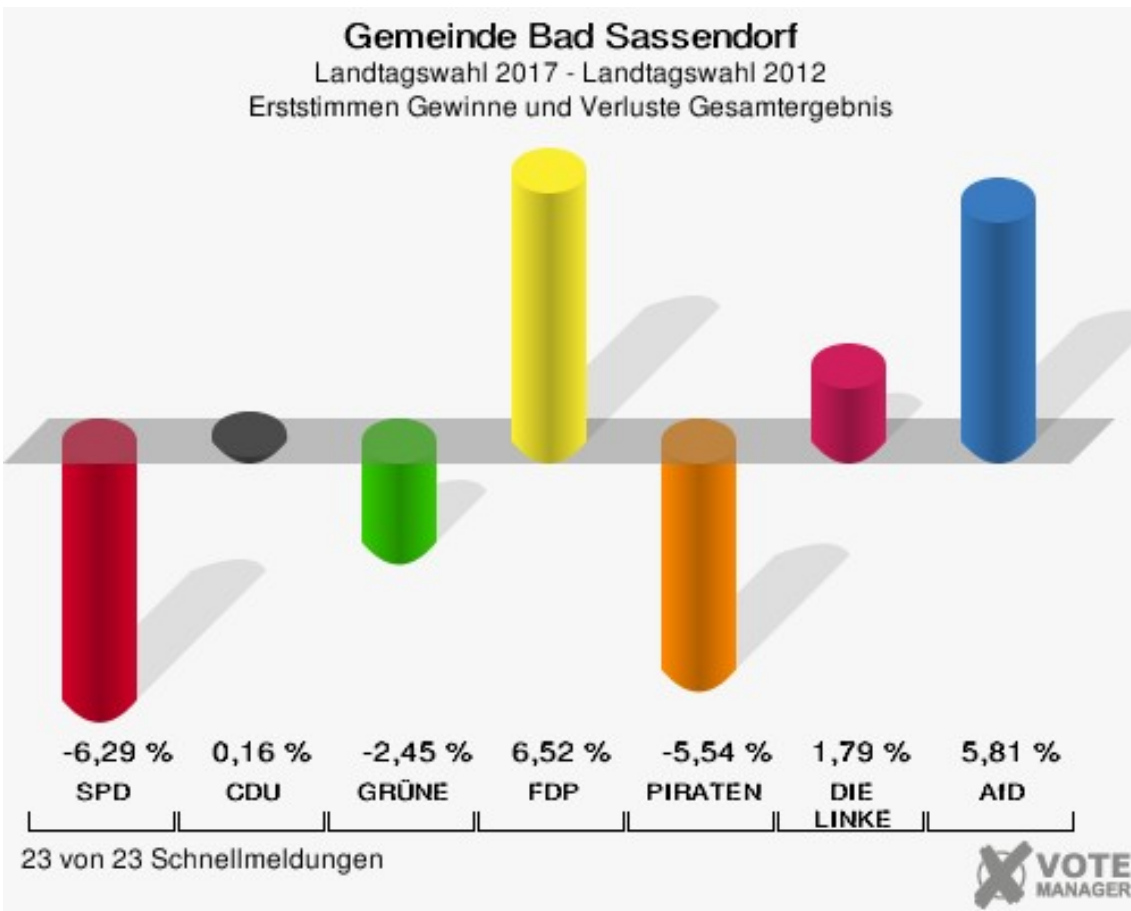
Landtagswahl 14.05.2017  
Erststimmen Gesamtergebnis



### Gemeinde Bad Sassendorf

Landtagswahl 14.05.2017  
Zweitstimmen Gesamtergebnis





Gemeinde Bad Sassendorf  
Landtagswahl 14.05.2017  
Erststimmen Gewinne und Verluste Gesamtergebnis

	Landtagswahl 14.05.2017	Landtagswahl 13.05.2012	
		Ergebnis	Gewinne und Verluste
Wahlberechtigte	9.605	9.450	+155
Wähler	6.637	6.158	+479
	69,10 %	65,16 %	+3,94 %
gültige Stimmen	6.540	6.045	+495
	98,54 %	98,16 %	+0,37 %
SPD	2.087	2.309	-222
	31,91 %	38,20 %	-6,29 %
CDU	2.572	2.368	+204
	39,33 %	39,17 %	+0,16 %
GRÜNE	273	400	-127
	4,17 %	6,62 %	-2,45 %
FDP	911	448	+463
	13,93 %	7,41 %	+6,52 %
PIRATEN	66	396	-330
	1,01 %	6,55 %	-5,54 %
DIE LINKE	251	124	+127
	3,84 %	2,05 %	+1,79 %
NPD	0	0	+0
	0,00 %	0,00 %	+0,00 %
Die PARTEI	0	0	+0
	0,00 %	0,00 %	+0,00 %
FREIE WÄHLER	0	0	+0
	0,00 %	0,00 %	+0,00 %
BIG	0	0	+0
	0,00 %	0,00 %	+0,00 %
FBI/FWG	0	0	+0
	0,00 %	0,00 %	+0,00 %
ÖDP	0	0	+0
	0,00 %	0,00 %	+0,00 %
Volksabstimmung	0	0	+0
	0,00 %	0,00 %	+0,00 %
TIERSCHUTZliste	0	0	+0
	0,00 %	0,00 %	+0,00 %
AD-Demokraten NRW	0	0	+0
	0,00 %	0,00 %	+0,00 %
AfD	380	0	+380

	5,81 %	0,00 %	+5,81 %
AUFBRUCH C	0	0	+0
	0,00 %	0,00 %	+0,00 %
BGE	0	0	+0
	0,00 %	0,00 %	+0,00 %
DBD	0	0	+0
	0,00 %	0,00 %	+0,00 %
DKP	0	0	+0
	0,00 %	0,00 %	+0,00 %
ZENTRUM	0	0	+0
	0,00 %	0,00 %	+0,00 %
DIE RECHTE	0	0	+0
	0,00 %	0,00 %	+0,00 %
REP	0	0	+0
	0,00 %	0,00 %	+0,00 %
DIE VIOLETTEN	0	0	+0
	0,00 %	0,00 %	+0,00 %
JED	0	0	+0
	0,00 %	0,00 %	+0,00 %
MLPD	0	0	+0
	0,00 %	0,00 %	+0,00 %
PAN	0	0	+0
	0,00 %	0,00 %	+0,00 %
Gesundheitsforschung	0	0	+0
	0,00 %	0,00 %	+0,00 %
PARTEILOSE WG „BRD“	0	0	+0
	0,00 %	0,00 %	+0,00 %
Schöner Leben	0	0	+0
	0,00 %	0,00 %	+0,00 %
V-Partei <sup>3</sup>	0	0	+0
	0,00 %	0,00 %	+0,00 %
Sonstige	0	0	+0
	0,00 %	0,00 %	+0,00 %

Landtagswahl 13.05.2012: Sonstige = pro NRW, Tierschutzpartei, FAMILIE, AUF, Partei der Vernunft

Gemeinde Bad Sassendorf  
Landtagswahl 14.05.2017  
Zweitstimmen Gewinne und Verluste Gesamtergebnis

	Landtagswahl 14.05.2017	Landtagswahl 13.05.2012	
		Ergebnis	Gewinne und Verluste
Wahlberechtigte	9.605	9.450	+155
Wähler	6.637	6.158	+479
	69,10 %	65,16 %	+3,94 %
gültige Stimmen	6.557	6.052	+505
	98,79 %	98,28 %	+0,52 %
SPD	2.155	2.409	-254
	32,87 %	39,81 %	-6,94 %
CDU	2.254	1.754	+500
	34,38 %	28,98 %	+5,40 %
GRÜNE	276	491	-215
	4,21 %	8,11 %	-3,90 %
FDP	955	662	+293
	14,56 %	10,94 %	+3,62 %
PIRATEN	38	420	-382
	0,58 %	6,94 %	-6,36 %
DIE LINKE	223	122	+101
	3,40 %	2,02 %	+1,38 %
NPD	21	35	-14
	0,32 %	0,58 %	-0,26 %
Die PARTEI	26	12	+14
	0,40 %	0,20 %	+0,20 %
FREIE WÄHLER	17	12	+5
	0,26 %	0,20 %	+0,06 %
BIG	0	1	-1
	0,00 %	0,02 %	-0,02 %
FBI/FWG	3	5	-2
	0,05 %	0,08 %	-0,03 %
ÖDP	12	4	+8
	0,18 %	0,07 %	+0,11 %
Volksabstimmung	12	0	+12
	0,18 %	0,00 %	+0,18 %
TIERSCHUTZliste	37	0	+37
	0,56 %	0,00 %	+0,56 %
AD-Demokraten NRW	4	0	+4
	0,06 %	0,00 %	+0,06 %
AfD	465	0	+465



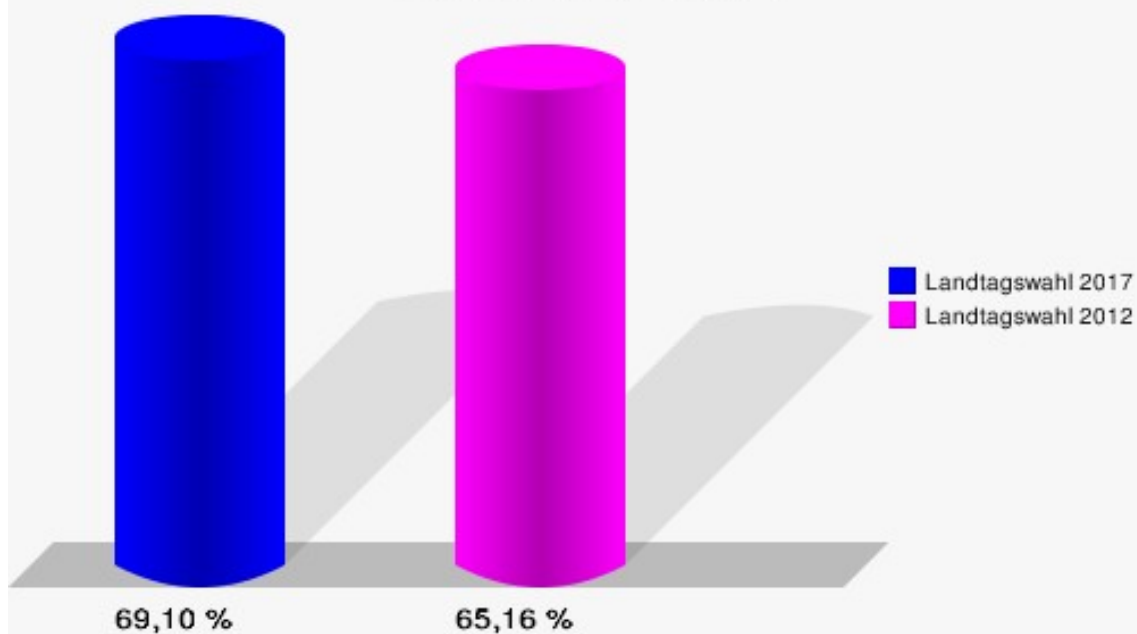
	7,09 %	0,00 %	+7,09 %
AUFBRUCH C	3	0	+3
	0,05 %	0,00 %	+0,05 %
BGE	10	0	+10
	0,15 %	0,00 %	+0,15 %
DBD	2	0	+2
	0,03 %	0,00 %	+0,03 %
DKP	0	0	+0
	0,00 %	0,00 %	+0,00 %
ZENTRUM	1	0	+1
	0,02 %	0,00 %	+0,02 %
DIE RECHTE	0	0	+0
	0,00 %	0,00 %	+0,00 %
REP	6	0	+6
	0,09 %	0,00 %	+0,09 %
DIE VIOLETTEN	5	0	+5
	0,08 %	0,00 %	+0,08 %
JED	5	0	+5
	0,08 %	0,00 %	+0,08 %
MLPD	2	0	+2
	0,03 %	0,00 %	+0,03 %
PAN	1	0	+1
	0,02 %	0,00 %	+0,02 %
Gesundheitsforschung	7	0	+7
	0,11 %	0,00 %	+0,11 %
PARTEILOSE WG „BRD“	5	0	+5
	0,08 %	0,00 %	+0,08 %
Schöner Leben	6	0	+6
	0,09 %	0,00 %	+0,09 %
V-Partei <sup>3</sup>	6	0	+6
	0,09 %	0,00 %	+0,09 %
Sonstige	0	125	-125
	0,00 %	2,07 %	-2,07 %

Landtagswahl 13.05.2012: Sonstige = pro NRW, Tierschutzpartei, FAMILIE, AUF, Partei der Vernunft

## Gemeinde Bad Sassendorf

Landtagswahl 14.05.2017

Wahlbeteiligung Gesamtergebnis



23 von 23 Schnellmeldungen



# Stimmbezirke

## 010 Bürgerhaus Ostinghausen

	Erststimmen		Zweitstimmen	
Wahlberechtigte	434		434	
Wähler/innen	269	61,98 %	269	61,98 %
ungültige Stimmen	6	2,23 %	2	0,74 %
gültige Stimmen	263	97,77 %	267	99,26 %
Römer, SPD	81	30,80 %	80	29,96 %
Frieling, CDU	141	53,61 %	124	46,44 %
Strumann, GRÜNE	12	4,56 %	17	6,37 %
Schremmer, FDP	9	3,42 %	18	6,74 %
Rupprecht, PIRATEN	2	0,76 %	3	1,12 %
Hagenkötter, DIE LINKE	13	4,94 %	12	4,49 %
NPD	---	---	0	0,00 %
Die PARTEI	---	---	1	0,37 %
FREIE WÄHLER	---	---	0	0,00 %
BIG	---	---	0	0,00 %
FBI/FWG	---	---	0	0,00 %
ÖDP	---	---	0	0,00 %
Volksabstimmung	---	---	1	0,37 %
TIERSCHUTZliste	---	---	1	0,37 %
AD-Demokraten NRW	---	---	1	0,37 %
Dr. Jacobi, AfD	5	1,90 %	7	2,62 %
AUFBRUCH C	---	---	0	0,00 %
BGE	---	---	0	0,00 %
DBD	---	---	0	0,00 %
DKP	---	---	0	0,00 %
ZENTRUM	---	---	0	0,00 %
DIE RECHTE	---	---	0	0,00 %
REP	---	---	0	0,00 %
DIE VIOLETTEN	---	---	1	0,37 %
JED	---	---	0	0,00 %
MLPD	---	---	0	0,00 %
PAN	---	---	0	0,00 %
Gesundheitsforschung	---	---	0	0,00 %
PARTEILOSE WG „BRD“	---	---	0	0,00 %
Schöner Leben	---	---	1	0,37 %
V-Partei³	---	---	0	0,00 %



## 020 Bürgerhaus Bettinghausen

	Erststimmen		Zweitstimmen	
Wahlberechtigte	511		511	
Wähler/innen	286	55,97 %	286	55,97 %
ungültige Stimmen	2	0,70 %	2	0,70 %
gültige Stimmen	284	99,30 %	284	99,30 %
Römer, SPD	81	28,52 %	84	29,58 %
Frieling, CDU	138	48,59 %	116	40,85 %
Strumann, GRÜNE	11	3,87 %	16	5,63 %
Schremmer, FDP	18	6,34 %	27	9,51 %
Rupprecht, PIRATEN	7	2,46 %	1	0,35 %
Hagenkötter, DIE LINKE	16	5,63 %	10	3,52 %
NPD	---	---	1	0,35 %
Die PARTEI	---	---	0	0,00 %
FREIE WÄHLER	---	---	1	0,35 %
BIG	---	---	0	0,00 %
FBI/FWG	---	---	0	0,00 %
ÖDP	---	---	1	0,35 %
Volksabstimmung	---	---	0	0,00 %
TIERSCHUTZliste	---	---	2	0,70 %
AD-Demokraten NRW	---	---	1	0,35 %
Dr. Jacobi, AfD	13	4,58 %	19	6,69 %
AUFBRUCH C	---	---	0	0,00 %
BGE	---	---	4	1,41 %
DBD	---	---	0	0,00 %
DKP	---	---	0	0,00 %
ZENTRUM	---	---	0	0,00 %
DIE RECHTE	---	---	0	0,00 %
REP	---	---	0	0,00 %
DIE VIOLETTEN	---	---	0	0,00 %
JED	---	---	0	0,00 %
MLPD	---	---	1	0,35 %
PAN	---	---	0	0,00 %
Gesundheitsforschung	---	---	0	0,00 %
PARTEILOSE WG „BRD“	---	---	0	0,00 %
Schöner Leben	---	---	0	0,00 %
V-Partei³	---	---	0	0,00 %



## 030 Pilgerhof Weslarn

	Erststimmen		Zweitstimmen	
Wahlberechtigte	711		711	
Wähler/innen	384	54,01 %	384	54,01 %
ungültige Stimmen	5	1,30 %	2	0,52 %
gültige Stimmen	379	98,70 %	382	99,48 %
Römer, SPD	142	37,47 %	150	39,27 %
Frieling, CDU	120	31,66 %	101	26,44 %
Strumann, GRÜNE	23	6,07 %	20	5,24 %
Schremmer, FDP	53	13,98 %	56	14,66 %
Rupprecht, PIRATEN	4	1,06 %	4	1,05 %
Hagenkötter, DIE LINKE	17	4,49 %	15	3,93 %
NPD	---	---	2	0,52 %
Die PARTEI	---	---	3	0,79 %
FREIE WÄHLER	---	---	1	0,26 %
BIG	---	---	0	0,00 %
FBI/FWG	---	---	0	0,00 %
ÖDP	---	---	0	0,00 %
Volksabstimmung	---	---	2	0,52 %
TIERSCHUTZliste	---	---	2	0,52 %
AD-Demokraten NRW	---	---	0	0,00 %
Dr. Jacobi, AfD	20	5,28 %	24	6,28 %
AUFBRUCH C	---	---	0	0,00 %
BGE	---	---	0	0,00 %
DBD	---	---	0	0,00 %
DKP	---	---	0	0,00 %
ZENTRUM	---	---	0	0,00 %
DIE RECHTE	---	---	0	0,00 %
REP	---	---	0	0,00 %
DIE VIOLETTEN	---	---	0	0,00 %
JED	---	---	0	0,00 %
MLPD	---	---	1	0,26 %
PAN	---	---	0	0,00 %
Gesundheitsforschung	---	---	0	0,00 %
PARTEILOSE WG „BRD“	---	---	0	0,00 %
Schöner Leben	---	---	1	0,26 %
V-Partei³	---	---	0	0,00 %





## 041 Feuerwehrgerätehaus Heppen

	Erststimmen		Zweitstimmen	
Wahlberechtigte	256		256	
Wähler/innen	150	58,59 %	150	58,59 %
ungültige Stimmen	1	0,67 %	2	1,33 %
gültige Stimmen	149	99,33 %	148	98,67 %
Römer, SPD	30	20,13 %	23	15,54 %
Frieling, CDU	73	48,99 %	65	43,92 %
Strumann, GRÜNE	8	5,37 %	7	4,73 %
Schremmer, FDP	23	15,44 %	28	18,92 %
Rupprecht, PIRATEN	2	1,34 %	0	0,00 %
Hagenkötter, DIE LINKE	4	2,68 %	7	4,73 %
NPD	---	---	3	2,03 %
Die PARTEI	---	---	2	1,35 %
FREIE WÄHLER	---	---	0	0,00 %
BIG	---	---	0	0,00 %
FBI/FWG	---	---	0	0,00 %
ÖDP	---	---	0	0,00 %
Volksabstimmung	---	---	0	0,00 %
TIERSCHUTZliste	---	---	1	0,68 %
AD-Demokraten NRW	---	---	0	0,00 %
Dr. Jacobi, AfD	9	6,04 %	10	6,76 %
AUFBRUCH C	---	---	0	0,00 %
BGE	---	---	0	0,00 %
DBD	---	---	0	0,00 %
DKP	---	---	0	0,00 %
ZENTRUM	---	---	0	0,00 %
DIE RECHTE	---	---	0	0,00 %
REP	---	---	0	0,00 %
DIE VIOLETTEN	---	---	0	0,00 %
JED	---	---	1	0,68 %
MLPD	---	---	0	0,00 %
PAN	---	---	0	0,00 %
Gesundheitsforschung	---	---	0	0,00 %
PARTEILOSE WG „BRD“	---	---	0	0,00 %
Schöner Leben	---	---	0	0,00 %
V-Partei³	---	---	1	0,68 %



## 042 Gesamtschule Bad Sassendorf Raum 4

	Erststimmen		Zweitstimmen	
Wahlberechtigte	450		450	
Wähler/innen	236	52,44 %	236	52,44 %
ungültige Stimmen	8	3,39 %	6	2,54 %
gültige Stimmen	228	96,61 %	230	97,46 %
Römer, SPD	78	34,21 %	83	36,09 %
Frieling, CDU	83	36,40 %	78	33,91 %
Strumann, GRÜNE	9	3,95 %	9	3,91 %
Schremmer, FDP	36	15,79 %	34	14,78 %
Rupprecht, PIRATEN	2	0,88 %	1	0,43 %
Hagenkötter, DIE LINKE	9	3,95 %	7	3,04 %
NPD	---	---	0	0,00 %
Die PARTEI	---	---	0	0,00 %
FREIE WÄHLER	---	---	1	0,43 %
BIG	---	---	0	0,00 %
FBI/FWG	---	---	0	0,00 %
ÖDP	---	---	1	0,43 %
Volksabstimmung	---	---	0	0,00 %
TIERSCHUTZliste	---	---	3	1,30 %
AD-Demokraten NRW	---	---	0	0,00 %
Dr. Jacobi, AfD	11	4,82 %	13	5,65 %
AUFBRUCH C	---	---	0	0,00 %
BGE	---	---	0	0,00 %
DBD	---	---	0	0,00 %
DKP	---	---	0	0,00 %
ZENTRUM	---	---	0	0,00 %
DIE RECHTE	---	---	0	0,00 %
REP	---	---	0	0,00 %
DIE VIOLETTEN	---	---	0	0,00 %
JED	---	---	0	0,00 %
MLPD	---	---	0	0,00 %
PAN	---	---	0	0,00 %
Gesundheitsforschung	---	---	0	0,00 %
PARTEILOSE WG „BRD“	---	---	0	0,00 %
Schöner Leben	---	---	0	0,00 %
V-Partei³	---	---	0	0,00 %



## 050 Gesamtschule Bad Sassendorf Raum 5

	Erststimmen		Zweitstimmen	
Wahlberechtigte	802		802	
Wähler/innen	401	50,00 %	401	50,00 %
ungültige Stimmen	4	1,00 %	5	1,25 %
gültige Stimmen	397	99,00 %	396	98,75 %
Römer, SPD	125	31,49 %	126	31,82 %
Frieling, CDU	153	38,54 %	128	32,32 %
Strumann, GRÜNE	14	3,53 %	15	3,79 %
Schremmer, FDP	65	16,37 %	73	18,43 %
Rupprecht, PIRATEN	3	0,76 %	1	0,25 %
Hagenkötter, DIE LINKE	7	1,76 %	10	2,53 %
NPD	---	---	0	0,00 %
Die PARTEI	---	---	2	0,51 %
FREIE WÄHLER	---	---	2	0,51 %
BIG	---	---	0	0,00 %
FBI/FWG	---	---	1	0,25 %
ÖDP	---	---	0	0,00 %
Volksabstimmung	---	---	1	0,25 %
TIERSCHUTZliste	---	---	2	0,51 %
AD-Demokraten NRW	---	---	0	0,00 %
Dr. Jacobi, AfD	30	7,56 %	34	8,59 %
AUFBRUCH C	---	---	0	0,00 %
BGE	---	---	0	0,00 %
DBD	---	---	0	0,00 %
DKP	---	---	0	0,00 %
ZENTRUM	---	---	0	0,00 %
DIE RECHTE	---	---	0	0,00 %
REP	---	---	1	0,25 %
DIE VIOLETTEN	---	---	0	0,00 %
JED	---	---	0	0,00 %
MLPD	---	---	0	0,00 %
PAN	---	---	0	0,00 %
Gesundheitsforschung	---	---	0	0,00 %
PARTEILOSE WG „BRD“	---	---	0	0,00 %
Schöner Leben	---	---	0	0,00 %
V-Partei³	---	---	0	0,00 %



## 060 Gesamtschule Bad Sassendorf Raum 6

	Erststimmen		Zweitstimmen	
Wahlberechtigte	707		707	
Wähler/innen	298	42,15 %	298	42,15 %
ungültige Stimmen	4	1,34 %	4	1,34 %
gültige Stimmen	294	98,66 %	294	98,66 %
Römer, SPD	108	36,73 %	111	37,76 %
Frieling, CDU	113	38,44 %	97	32,99 %
Strumann, GRÜNE	10	3,40 %	9	3,06 %
Schremmer, FDP	30	10,20 %	36	12,24 %
Rupprecht, PIRATEN	2	0,68 %	1	0,34 %
Hagenkötter, DIE LINKE	12	4,08 %	10	3,40 %
NPD	---	---	0	0,00 %
Die PARTEI	---	---	2	0,68 %
FREIE WÄHLER	---	---	1	0,34 %
BIG	---	---	0	0,00 %
FBI/FWG	---	---	0	0,00 %
ÖDP	---	---	0	0,00 %
Volksabstimmung	---	---	0	0,00 %
TIERSCHUTZliste	---	---	0	0,00 %
AD-Demokraten NRW	---	---	0	0,00 %
Dr. Jacobi, AfD	19	6,46 %	25	8,50 %
AUFBRUCH C	---	---	1	0,34 %
BGE	---	---	0	0,00 %
DBD	---	---	0	0,00 %
DKP	---	---	0	0,00 %
ZENTRUM	---	---	0	0,00 %
DIE RECHTE	---	---	0	0,00 %
REP	---	---	0	0,00 %
DIE VIOLETTEN	---	---	0	0,00 %
JED	---	---	0	0,00 %
MLPD	---	---	0	0,00 %
PAN	---	---	0	0,00 %
Gesundheitsforschung	---	---	1	0,34 %
PARTEILOSE WG „BRD“	---	---	0	0,00 %
Schöner Leben	---	---	0	0,00 %
V-Partei³	---	---	0	0,00 %





## 070 Mehrgenerationenhaus - Saal links-

	Erststimmen		Zweitstimmen	
Wahlberechtigte	548		548	
Wähler/innen	221	40,33 %	221	40,33 %
ungültige Stimmen	6	2,71 %	2	0,90 %
gültige Stimmen	215	97,29 %	219	99,10 %
Römer, SPD	85	39,53 %	74	33,79 %
Frieling, CDU	90	41,86 %	77	35,16 %
Strumann, GRÜNE	6	2,79 %	10	4,57 %
Schremmer, FDP	19	8,84 %	32	14,61 %
Rupprecht, PIRATEN	3	1,40 %	3	1,37 %
Hagenkötter, DIE LINKE	3	1,40 %	5	2,28 %
NPD	---	---	0	0,00 %
Die PARTEI	---	---	0	0,00 %
FREIE WÄHLER	---	---	1	0,46 %
BIG	---	---	0	0,00 %
FBI/FWG	---	---	0	0,00 %
ÖDP	---	---	1	0,46 %
Volksabstimmung	---	---	1	0,46 %
TIERSCHUTZliste	---	---	1	0,46 %
AD-Demokraten NRW	---	---	0	0,00 %
Dr. Jacobi, AfD	9	4,19 %	14	6,39 %
AUFBRUCH C	---	---	0	0,00 %
BGE	---	---	0	0,00 %
DBD	---	---	0	0,00 %
DKP	---	---	0	0,00 %
ZENTRUM	---	---	0	0,00 %
DIE RECHTE	---	---	0	0,00 %
REP	---	---	0	0,00 %
DIE VIOLETTEN	---	---	0	0,00 %
JED	---	---	0	0,00 %
MLPD	---	---	0	0,00 %
PAN	---	---	0	0,00 %
Gesundheitsforschung	---	---	0	0,00 %
PARTEILOSE WG „BRD“	---	---	0	0,00 %
Schöner Leben	---	---	0	0,00 %
V-Partei³	---	---	0	0,00 %



## 080 Mehrgenerationenhaus - Saal rechts-

	Erststimmen		Zweitstimmen	
Wahlberechtigte	670		670	
Wähler/innen	312	46,57 %	312	46,57 %
ungültige Stimmen	7	2,24 %	7	2,24 %
gültige Stimmen	305	97,76 %	305	97,76 %
Römer, SPD	115	37,70 %	114	37,38 %
Frieling, CDU	108	35,41 %	87	28,52 %
Strumann, GRÜNE	12	3,93 %	9	2,95 %
Schremmer, FDP	38	12,46 %	51	16,72 %
Rupprecht, PIRATEN	4	1,31 %	2	0,66 %
Hagenkötter, DIE LINKE	8	2,62 %	6	1,97 %
NPD	---	---	1	0,33 %
Die PARTEI	---	---	3	0,98 %
FREIE WÄHLER	---	---	1	0,33 %
BIG	---	---	0	0,00 %
FBI/FWG	---	---	0	0,00 %
ÖDP	---	---	2	0,66 %
Volksabstimmung	---	---	0	0,00 %
TIERSCHUTZliste	---	---	2	0,66 %
AD-Demokraten NRW	---	---	1	0,33 %
Dr. Jacobi, AfD	20	6,56 %	26	8,52 %
AUFBRUCH C	---	---	0	0,00 %
BGE	---	---	0	0,00 %
DBD	---	---	0	0,00 %
DKP	---	---	0	0,00 %
ZENTRUM	---	---	0	0,00 %
DIE RECHTE	---	---	0	0,00 %
REP	---	---	0	0,00 %
DIE VIOLETTEN	---	---	0	0,00 %
JED	---	---	0	0,00 %
MLPD	---	---	0	0,00 %
PAN	---	---	0	0,00 %
Gesundheitsforschung	---	---	0	0,00 %
PARTEILOSE WG „BRD“	---	---	0	0,00 %
Schöner Leben	---	---	0	0,00 %
V-Partei³	---	---	0	0,00 %



## 090 Kurmittelhaus Eingangshalle

	Erststimmen		Zweitstimmen	
Wahlberechtigte	682		682	
Wähler/innen	309	45,31 %	309	45,31 %
ungültige Stimmen	10	3,24 %	8	2,59 %
gültige Stimmen	299	96,76 %	301	97,41 %
Römer, SPD	102	34,11 %	95	31,56 %
Frieling, CDU	122	40,80 %	99	32,89 %
Strumann, GRÜNE	9	3,01 %	10	3,32 %
Schremmer, FDP	30	10,03 %	39	12,96 %
Rupprecht, PIRATEN	2	0,67 %	2	0,66 %
Hagenkötter, DIE LINKE	17	5,69 %	18	5,98 %
NPD	---	---	1	0,33 %
Die PARTEI	---	---	1	0,33 %
FREIE WÄHLER	---	---	2	0,66 %
BIG	---	---	0	0,00 %
FBI/FWG	---	---	0	0,00 %
ÖDP	---	---	2	0,66 %
Volksabstimmung	---	---	1	0,33 %
TIERSCHUTZliste	---	---	0	0,00 %
AD-Demokraten NRW	---	---	0	0,00 %
Dr. Jacobi, AfD	17	5,69 %	31	10,30 %
AUFBRUCH C	---	---	0	0,00 %
BGE	---	---	0	0,00 %
DBD	---	---	0	0,00 %
DKP	---	---	0	0,00 %
ZENTRUM	---	---	0	0,00 %
DIE RECHTE	---	---	0	0,00 %
REP	---	---	0	0,00 %
DIE VIOLETTEN	---	---	0	0,00 %
JED	---	---	0	0,00 %
MLPD	---	---	0	0,00 %
PAN	---	---	0	0,00 %
Gesundheitsforschung	---	---	0	0,00 %
PARTEILOSE WG „BRD“	---	---	0	0,00 %
Schöner Leben	---	---	0	0,00 %
V-Partei³	---	---	0	0,00 %



# 101 Tagungszentrum Raum 1

	Erststimmen		Zweitstimmen	
Wahlberechtigte	423		423	
Wähler/innen	165	39,01 %	165	39,01 %
ungültige Stimmen	1	0,61 %	6	3,64 %
gültige Stimmen	164	99,39 %	159	96,36 %
Römer, SPD	57	34,76 %	55	34,59 %
Frieling, CDU	45	27,44 %	35	22,01 %
Strumann, GRÜNE	9	5,49 %	10	6,29 %
Schremmer, FDP	14	8,54 %	19	11,95 %
Rupprecht, PIRATEN	0	0,00 %	0	0,00 %
Hagenkötter, DIE LINKE	13	7,93 %	12	7,55 %
NPD	---	---	0	0,00 %
Die PARTEI	---	---	0	0,00 %
FREIE WÄHLER	---	---	0	0,00 %
BIG	---	---	0	0,00 %
FBI/FWG	---	---	0	0,00 %
ÖDP	---	---	0	0,00 %
Volksabstimmung	---	---	0	0,00 %
TIERSCHUTZliste	---	---	1	0,63 %
AD-Demokraten NRW	---	---	0	0,00 %
Dr. Jacobi, AfD	26	15,85 %	26	16,35 %
AUFBRUCH C	---	---	0	0,00 %
BGE	---	---	0	0,00 %
DBD	---	---	0	0,00 %
DKP	---	---	0	0,00 %
ZENTRUM	---	---	0	0,00 %
DIE RECHTE	---	---	0	0,00 %
REP	---	---	0	0,00 %
DIE VIOLETTEN	---	---	1	0,63 %
JED	---	---	0	0,00 %
MLPD	---	---	0	0,00 %
PAN	---	---	0	0,00 %
Gesundheitsforschung	---	---	0	0,00 %
PARTEILOSE WG „BRD“	---	---	0	0,00 %
Schöner Leben	---	---	0	0,00 %
V-Partei³	---	---	0	0,00 %





## 102 Ev. Familienzentrum Johanna Volke

	Erststimmen		Zweitstimmen	
Wahlberechtigte	259		259	
Wähler/innen	141	54,44 %	141	54,44 %
ungültige Stimmen	1	0,71 %	1	0,71 %
gültige Stimmen	140	99,29 %	140	99,29 %
Römer, SPD	35	25,00 %	36	25,71 %
Frieling, CDU	60	42,86 %	50	35,71 %
Strumann, GRÜNE	3	2,14 %	4	2,86 %
Schremmer, FDP	25	17,86 %	30	21,43 %
Rupprecht, PIRATEN	5	3,57 %	2	1,43 %
Hagenkötter, DIE LINKE	3	2,14 %	4	2,86 %
NPD	---	---	0	0,00 %
Die PARTEI	---	---	0	0,00 %
FREIE WÄHLER	---	---	0	0,00 %
BIG	---	---	0	0,00 %
FBI/FWG	---	---	0	0,00 %
ÖDP	---	---	0	0,00 %
Volksabstimmung	---	---	0	0,00 %
TIERSCHUTZliste	---	---	0	0,00 %
AD-Demokraten NRW	---	---	0	0,00 %
Dr. Jacobi, AfD	9	6,43 %	12	8,57 %
AUFBRUCH C	---	---	0	0,00 %
BGE	---	---	0	0,00 %
DBD	---	---	0	0,00 %
DKP	---	---	0	0,00 %
ZENTRUM	---	---	0	0,00 %
DIE RECHTE	---	---	0	0,00 %
REP	---	---	0	0,00 %
DIE VIOLETTEN	---	---	0	0,00 %
JED	---	---	0	0,00 %
MLPD	---	---	0	0,00 %
PAN	---	---	0	0,00 %
Gesundheitsforschung	---	---	1	0,71 %
PARTEILOSE WG „BRD“	---	---	1	0,71 %
Schöner Leben	---	---	0	0,00 %
V-Partei³	---	---	0	0,00 %



## 110 Tagungszentrum Raum 4

	Erststimmen		Zweitstimmen	
Wahlberechtigte	605		605	
Wähler/innen	293	48,43 %	293	48,43 %
ungültige Stimmen	8	2,73 %	4	1,37 %
gültige Stimmen	285	97,27 %	289	98,63 %
Römer, SPD	119	41,75 %	122	42,21 %
Frieling, CDU	91	31,93 %	89	30,80 %
Strumann, GRÜNE	13	4,56 %	13	4,50 %
Schremmer, FDP	37	12,98 %	27	9,34 %
Rupprecht, PIRATEN	2	0,70 %	3	1,04 %
Hagenkötter, DIE LINKE	8	2,81 %	5	1,73 %
NPD	---	---	2	0,69 %
Die PARTEI	---	---	0	0,00 %
FREIE WÄHLER	---	---	2	0,69 %
BIG	---	---	0	0,00 %
FBI/FWG	---	---	0	0,00 %
ÖDP	---	---	0	0,00 %
Volksabstimmung	---	---	0	0,00 %
TIERSCHUTZliste	---	---	5	1,73 %
AD-Demokraten NRW	---	---	0	0,00 %
Dr. Jacobi, AfD	15	5,26 %	16	5,54 %
AUFBRUCH C	---	---	0	0,00 %
BGE	---	---	2	0,69 %
DBD	---	---	1	0,35 %
DKP	---	---	0	0,00 %
ZENTRUM	---	---	0	0,00 %
DIE RECHTE	---	---	0	0,00 %
REP	---	---	0	0,00 %
DIE VIOLETTEN	---	---	0	0,00 %
JED	---	---	1	0,35 %
MLPD	---	---	0	0,00 %
PAN	---	---	1	0,35 %
Gesundheitsforschung	---	---	0	0,00 %
PARTEILOSE WG „BRD“	---	---	0	0,00 %
Schöner Leben	---	---	0	0,00 %
V-Partei³	---	---	0	0,00 %



## 120 Begegnungsstätte Hofanlage Brinkmann

	Erststimmen		Zweitstimmen	
Wahlberechtigte	735		735	
Wähler/innen	389	52,93 %	389	52,93 %
ungültige Stimmen	4	1,03 %	4	1,03 %
gültige Stimmen	385	98,97 %	385	98,97 %
Römer, SPD	132	34,29 %	142	36,88 %
Frieling, CDU	143	37,14 %	118	30,65 %
Strumann, GRÜNE	15	3,90 %	14	3,64 %
Schremmer, FDP	55	14,29 %	61	15,84 %
Rupprecht, PIRATEN	7	1,82 %	3	0,78 %
Hagenkötter, DIE LINKE	13	3,38 %	14	3,64 %
NPD	---	---	0	0,00 %
Die PARTEI	---	---	1	0,26 %
FREIE WÄHLER	---	---	3	0,78 %
BIG	---	---	0	0,00 %
FBI/FWG	---	---	0	0,00 %
ÖDP	---	---	1	0,26 %
Volksabstimmung	---	---	0	0,00 %
TIERSCHUTZliste	---	---	0	0,00 %
AD-Demokraten NRW	---	---	0	0,00 %
Dr. Jacobi, AfD	20	5,19 %	26	6,75 %
AUFBRUCH C	---	---	0	0,00 %
BGE	---	---	0	0,00 %
DBD	---	---	0	0,00 %
DKP	---	---	0	0,00 %
ZENTRUM	---	---	0	0,00 %
DIE RECHTE	---	---	0	0,00 %
REP	---	---	0	0,00 %
DIE VIOLETTEN	---	---	0	0,00 %
JED	---	---	1	0,26 %
MLPD	---	---	0	0,00 %
PAN	---	---	0	0,00 %
Gesundheitsforschung	---	---	0	0,00 %
PARTEILOSE WG „BRD“	---	---	0	0,00 %
Schöner Leben	---	---	1	0,26 %
V-Partei³	---	---	0	0,00 %



## 130 Ev. Jona Kindergarten

	Erststimmen		Zweitstimmen	
Wahlberechtigte	654		654	
Wähler/innen	286	43,73 %	286	43,73 %
ungültige Stimmen	0	0,00 %	2	0,70 %
gültige Stimmen	286	100,00 %	284	99,30 %
Römer, SPD	77	26,92 %	70	24,65 %
Frieling, CDU	95	33,22 %	83	29,23 %
Strumann, GRÜNE	13	4,55 %	17	5,99 %
Schremmer, FDP	64	22,38 %	66	23,24 %
Rupprecht, PIRATEN	7	2,45 %	2	0,70 %
Hagenkötter, DIE LINKE	15	5,24 %	13	4,58 %
NPD	---	---	2	0,70 %
Die PARTEI	---	---	3	1,06 %
FREIE WÄHLER	---	---	1	0,35 %
BIG	---	---	0	0,00 %
FBI/FWG	---	---	0	0,00 %
ÖDP	---	---	1	0,35 %
Volksabstimmung	---	---	0	0,00 %
TIERSCHUTZliste	---	---	1	0,35 %
AD-Demokraten NRW	---	---	1	0,35 %
Dr. Jacobi, AfD	15	5,24 %	19	6,69 %
AUFBRUCH C	---	---	2	0,70 %
BGE	---	---	0	0,00 %
DBD	---	---	0	0,00 %
DKP	---	---	0	0,00 %
ZENTRUM	---	---	1	0,35 %
DIE RECHTE	---	---	0	0,00 %
REP	---	---	1	0,35 %
DIE VIOLETTEN	---	---	0	0,00 %
JED	---	---	0	0,00 %
MLPD	---	---	0	0,00 %
PAN	---	---	0	0,00 %
Gesundheitsforschung	---	---	0	0,00 %
PARTEILOSE WG „BRD“	---	---	0	0,00 %
Schöner Leben	---	---	0	0,00 %
V-Partei³	---	---	1	0,35 %





## 141 Feuerwehrgerätehaus Opmünden

	Erststimmen		Zweitstimmen	
Wahlberechtigte	147		147	
Wähler/innen	78	53,06 %	78	53,06 %
ungültige Stimmen	1	1,28 %	1	1,28 %
gültige Stimmen	77	98,72 %	77	98,72 %
Römer, SPD	15	19,48 %	16	20,78 %
Frieling, CDU	28	36,36 %	26	33,77 %
Strumann, GRÜNE	3	3,90 %	4	5,19 %
Schremmer, FDP	22	28,57 %	17	22,08 %
Rupprecht, PIRATEN	0	0,00 %	1	1,30 %
Hagenkötter, DIE LINKE	6	7,79 %	4	5,19 %
NPD	---	---	0	0,00 %
Die PARTEI	---	---	1	1,30 %
FREIE WÄHLER	---	---	1	1,30 %
BIG	---	---	0	0,00 %
FBI/FWG	---	---	0	0,00 %
ÖDP	---	---	0	0,00 %
Volksabstimmung	---	---	0	0,00 %
TIERSCHUTZliste	---	---	1	1,30 %
AD-Demokraten NRW	---	---	0	0,00 %
Dr. Jacobi, AfD	3	3,90 %	4	5,19 %
AUFBRUCH C	---	---	0	0,00 %
BGE	---	---	0	0,00 %
DBD	---	---	0	0,00 %
DKP	---	---	0	0,00 %
ZENTRUM	---	---	0	0,00 %
DIE RECHTE	---	---	0	0,00 %
REP	---	---	1	1,30 %
DIE VIOLETTEN	---	---	0	0,00 %
JED	---	---	1	1,30 %
MLPD	---	---	0	0,00 %
PAN	---	---	0	0,00 %
Gesundheitsforschung	---	---	0	0,00 %
PARTEILOSE WG „BRD“	---	---	0	0,00 %
Schöner Leben	---	---	0	0,00 %
V-Partei³	---	---	0	0,00 %



## 142 Feuerwehrgerätehaus Elfsen

	Erststimmen		Zweitstimmen	
Wahlberechtigte	182		182	
Wähler/innen	100	54,95 %	100	54,95 %
ungültige Stimmen	1	1,00 %	1	1,00 %
gültige Stimmen	99	99,00 %	99	99,00 %
Römer, SPD	24	24,24 %	29	29,29 %
Frieling, CDU	48	48,48 %	42	42,42 %
Strumann, GRÜNE	3	3,03 %	4	4,04 %
Schremmer, FDP	16	16,16 %	14	14,14 %
Rupprecht, PIRATEN	3	3,03 %	2	2,02 %
Hagenkötter, DIE LINKE	2	2,02 %	1	1,01 %
NPD	---	---	1	1,01 %
Die PARTEI	---	---	0	0,00 %
FREIE WÄHLER	---	---	0	0,00 %
BIG	---	---	0	0,00 %
FBI/FWG	---	---	0	0,00 %
ÖDP	---	---	0	0,00 %
Volksabstimmung	---	---	0	0,00 %
TIERSCHUTZliste	---	---	0	0,00 %
AD-Demokraten NRW	---	---	0	0,00 %
Dr. Jacobi, AfD	3	3,03 %	6	6,06 %
AUFBRUCH C	---	---	0	0,00 %
BGE	---	---	0	0,00 %
DBD	---	---	0	0,00 %
DKP	---	---	0	0,00 %
ZENTRUM	---	---	0	0,00 %
DIE RECHTE	---	---	0	0,00 %
REP	---	---	0	0,00 %
DIE VIOLETTEN	---	---	0	0,00 %
JED	---	---	0	0,00 %
MLPD	---	---	0	0,00 %
PAN	---	---	0	0,00 %
Gesundheitsforschung	---	---	0	0,00 %
PARTEILOSE WG „BRD“	---	---	0	0,00 %
Schöner Leben	---	---	0	0,00 %
V-Partei³	---	---	0	0,00 %



## 143 Dorfgemeinschaftshaus Beusingsen

	Erststimmen		Zweitstimmen	
	Anzahl	Anteil %	Anzahl	Anteil %
Wahlberechtigte	109		109	
Wähler/innen	57	52,29 %	57	52,29 %
ungültige Stimmen	1	1,75 %	1	1,75 %
gültige Stimmen	56	98,25 %	56	98,25 %
Römer, SPD	12	21,43 %	19	33,93 %
Frieling, CDU	18	32,14 %	22	39,29 %
Strumann, GRÜNE	4	7,14 %	1	1,79 %
Schremmer, FDP	14	25,00 %	7	12,50 %
Rupprecht, PIRATEN	2	3,57 %	0	0,00 %
Hagenkötter, DIE LINKE	3	5,36 %	2	3,57 %
NPD	---	---	1	1,79 %
Die PARTEI	---	---	0	0,00 %
FREIE WÄHLER	---	---	0	0,00 %
BIG	---	---	0	0,00 %
FBI/FWG	---	---	1	1,79 %
ÖDP	---	---	0	0,00 %
Volksabstimmung	---	---	0	0,00 %
TIERSCHUTZliste	---	---	0	0,00 %
AD-Demokraten NRW	---	---	0	0,00 %
Dr. Jacobi, AfD	3	5,36 %	3	5,36 %
AUFBRUCH C	---	---	0	0,00 %
BGE	---	---	0	0,00 %
DBD	---	---	0	0,00 %
DKP	---	---	0	0,00 %
ZENTRUM	---	---	0	0,00 %
DIE RECHTE	---	---	0	0,00 %
REP	---	---	0	0,00 %
DIE VIOLETTEN	---	---	0	0,00 %
JED	---	---	0	0,00 %
MLPD	---	---	0	0,00 %
PAN	---	---	0	0,00 %
Gesundheitsforschung	---	---	0	0,00 %
PARTEILOSE WG „BRD“	---	---	0	0,00 %
Schöner Leben	---	---	0	0,00 %
V-Partei³	---	---	0	0,00 %



## 144 Dorfgemeinschaftshaus Herringsen

	Erststimmen		Zweitstimmen	
Wahlberechtigte	98		98	
Wähler/innen	65	66,33 %	65	66,33 %
ungültige Stimmen	0	0,00 %	0	0,00 %
gültige Stimmen	65	100,00 %	65	100,00 %
Römer, SPD	11	16,92 %	13	20,00 %
Frieling, CDU	27	41,54 %	27	41,54 %
Strumann, GRÜNE	4	6,15 %	3	4,62 %
Schremmer, FDP	17	26,15 %	12	18,46 %
Rupprecht, PIRATEN	0	0,00 %	1	1,54 %
Hagenkötter, DIE LINKE	4	6,15 %	3	4,62 %
NPD	---	---	0	0,00 %
Die PARTEI	---	---	0	0,00 %
FREIE WÄHLER	---	---	0	0,00 %
BIG	---	---	0	0,00 %
FBI/FWG	---	---	0	0,00 %
ÖDP	---	---	0	0,00 %
Volksabstimmung	---	---	0	0,00 %
TIERSCHUTZliste	---	---	1	1,54 %
AD-Demokraten NRW	---	---	0	0,00 %
Dr. Jacobi, AfD	2	3,08 %	5	7,69 %
AUFBRUCH C	---	---	0	0,00 %
BGE	---	---	0	0,00 %
DBD	---	---	0	0,00 %
DKP	---	---	0	0,00 %
ZENTRUM	---	---	0	0,00 %
DIE RECHTE	---	---	0	0,00 %
REP	---	---	0	0,00 %
DIE VIOLETTEN	---	---	0	0,00 %
JED	---	---	0	0,00 %
MLPD	---	---	0	0,00 %
PAN	---	---	0	0,00 %
Gesundheitsforschung	---	---	0	0,00 %
PARTEILOSE WG „BRD“	---	---	0	0,00 %
Schöner Leben	---	---	0	0,00 %
V-Partei³	---	---	0	0,00 %





## 151 Ev. Gemeindehaus Neuengeseke

	Erststimmen		Zweitstimmen	
Wahlberechtigte	481		481	
Wähler/innen	243	50,52 %	243	50,52 %
ungültige Stimmen	6	2,47 %	3	1,23 %
gültige Stimmen	237	97,53 %	240	98,77 %
Römer, SPD	66	27,85 %	73	30,42 %
Frieling, CDU	93	39,24 %	88	36,67 %
Strumann, GRÜNE	6	2,53 %	13	5,42 %
Schremmer, FDP	45	18,99 %	27	11,25 %
Rupprecht, PIRATEN	2	0,84 %	2	0,83 %
Hagenkötter, DIE LINKE	13	5,49 %	12	5,00 %
NPD	---	---	5	2,08 %
Die PARTEI	---	---	1	0,42 %
FREIE WÄHLER	---	---	0	0,00 %
BIG	---	---	0	0,00 %
FBI/FWG	---	---	0	0,00 %
ÖDP	---	---	1	0,42 %
Volksabstimmung	---	---	0	0,00 %
TIERSCHUTZliste	---	---	1	0,42 %
AD-Demokraten NRW	---	---	0	0,00 %
Dr. Jacobi, AfD	12	5,06 %	16	6,67 %
AUFBRUCH C	---	---	0	0,00 %
BGE	---	---	0	0,00 %
DBD	---	---	0	0,00 %
DKP	---	---	0	0,00 %
ZENTRUM	---	---	0	0,00 %
DIE RECHTE	---	---	0	0,00 %
REP	---	---	0	0,00 %
DIE VIOLETTEN	---	---	0	0,00 %
JED	---	---	0	0,00 %
MLPD	---	---	0	0,00 %
PAN	---	---	0	0,00 %
Gesundheitsforschung	---	---	0	0,00 %
PARTEILOSE WG „BRD“	---	---	0	0,00 %
Schöner Leben	---	---	0	0,00 %
V-Partei³	---	---	1	0,42 %



## 152 Feuerwehrgerätehaus Enkesen im Klei

	Erststimmen		Zweitstimmen	
Wahlberechtigte	141		141	
Wähler/innen	83	58,87 %	83	58,87 %
ungültige Stimmen	0	0,00 %	2	2,41 %
gültige Stimmen	83	100,00 %	81	97,59 %
Römer, SPD	22	26,51 %	21	25,93 %
Frieling, CDU	48	57,83 %	41	50,62 %
Strumann, GRÜNE	1	1,20 %	0	0,00 %
Schremmer, FDP	8	9,64 %	12	14,81 %
Rupprecht, PIRATEN	1	1,20 %	1	1,23 %
Hagenkötter, DIE LINKE	1	1,20 %	2	2,47 %
NPD	---	---	0	0,00 %
Die PARTEI	---	---	0	0,00 %
FREIE WÄHLER	---	---	0	0,00 %
BIG	---	---	0	0,00 %
FBI/FWG	---	---	0	0,00 %
ÖDP	---	---	0	0,00 %
Volksabstimmung	---	---	1	1,23 %
TIERSCHUTZliste	---	---	1	1,23 %
AD-Demokraten NRW	---	---	0	0,00 %
Dr. Jacobi, AfD	2	2,41 %	1	1,23 %
AUFBRUCH C	---	---	0	0,00 %
BGE	---	---	0	0,00 %
DBD	---	---	0	0,00 %
DKP	---	---	0	0,00 %
ZENTRUM	---	---	0	0,00 %
DIE RECHTE	---	---	0	0,00 %
REP	---	---	1	1,23 %
DIE VIOLETTEN	---	---	0	0,00 %
JED	---	---	0	0,00 %
MLPD	---	---	0	0,00 %
PAN	---	---	0	0,00 %
Gesundheitsforschung	---	---	0	0,00 %
PARTEILOSE WG „BRD“	---	---	0	0,00 %
Schöner Leben	---	---	0	0,00 %
V-Partei³	---	---	0	0,00 %



## 9001 Briefwahlbezirk 1

	Erststimmen		Zweitstimmen	
Wähler/innen	908		908	
ungültige Stimmen	9	0,99 %	7	0,77 %
gültige Stimmen	899	99,01 %	901	99,23 %
Römer, SPD	262	29,14 %	287	31,85 %
Frieling, CDU	367	40,82 %	339	37,62 %
Strumann, GRÜNE	46	5,12 %	38	4,22 %
Schremmer, FDP	124	13,79 %	121	13,43 %
Rupprecht, PIRATEN	5	0,56 %	2	0,22 %
Hagenkötter, DIE LINKE	37	4,12 %	30	3,33 %
NPD	---	---	2	0,22 %
Die PARTEI	---	---	1	0,11 %
FREIE WÄHLER	---	---	0	0,00 %
BIG	---	---	0	0,00 %
FBI/FWG	---	---	1	0,11 %
ÖDP	---	---	0	0,00 %
Volksabstimmung	---	---	1	0,11 %
TIERSCHUTZliste	---	---	2	0,22 %
AD-Demokraten NRW	---	---	0	0,00 %
Dr. Jacobi, AfD	58	6,45 %	64	7,10 %
AUFBRUCH C	---	---	0	0,00 %
BGE	---	---	2	0,22 %
DBD	---	---	1	0,11 %
DKP	---	---	0	0,00 %
ZENTRUM	---	---	0	0,00 %
DIE RECHTE	---	---	0	0,00 %
REP	---	---	2	0,22 %
DIE VIOLETTEN	---	---	2	0,22 %
JED	---	---	0	0,00 %
MLPD	---	---	0	0,00 %
PAN	---	---	0	0,00 %
Gesundheitsforschung	---	---	3	0,33 %
PARTEILOSE WG „BRD“	---	---	3	0,33 %
Schöner Leben	---	---	0	0,00 %
V-Partei³	---	---	0	0,00 %

## 9002 Briefwahlbezirk 2

	Erststimmen		Zweitstimmen	
Wähler/innen	963		963	
ungültige Stimmen	12	1,25 %	8	0,83 %
gültige Stimmen	951	98,75 %	955	99,17 %
Römer, SPD	308	32,39 %	332	34,76 %
Frieling, CDU	368	38,70 %	322	33,72 %
Strumann, GRÜNE	39	4,10 %	33	3,46 %
Schremmer, FDP	149	15,67 %	148	15,50 %
Rupprecht, PIRATEN	1	0,11 %	1	0,10 %
Hagenkötter, DIE LINKE	27	2,84 %	21	2,20 %
NPD	---	---	0	0,00 %
Die PARTEI	---	---	5	0,52 %
FREIE WÄHLER	---	---	0	0,00 %
BIG	---	---	0	0,00 %
FBI/FWG	---	---	0	0,00 %
ÖDP	---	---	2	0,21 %
Volksabstimmung	---	---	4	0,42 %
TIERSCHUTZliste	---	---	10	1,05 %
AD-Demokraten NRW	---	---	0	0,00 %
Dr. Jacobi, AfD	59	6,20 %	64	6,70 %
AUFBRUCH C	---	---	0	0,00 %
BGE	---	---	2	0,21 %
DBD	---	---	0	0,00 %
DKP	---	---	0	0,00 %
ZENTRUM	---	---	0	0,00 %
DIE RECHTE	---	---	0	0,00 %
REP	---	---	0	0,00 %
DIE VIOLETTEN	---	---	1	0,10 %
JED	---	---	1	0,10 %
MLPD	---	---	0	0,00 %
PAN	---	---	0	0,00 %
Gesundheitsforschung	---	---	2	0,21 %
PARTEILOSE WG „BRD“	---	---	1	0,10 %
Schöner Leben	---	---	3	0,31 %
V-Partei <sup>3</sup>	---	---	3	0,31 %

# Übersicht Stimmbezirke

Gemeinde Bad Sassendorf  
Landtagswahl 14.05.2017  
Zusammenstellung der Ergebnisse nach Stimmbezirken - Erststimmen -

Stimmbezirk	Wahlberechtigte	Wähler	gültig	Römer SPD	Frieling CDU	Strumann GRÜNE	Schremmer FDP	Rupprecht PIRATEN	Hagenkötter DIE LINKE	Dr. Jacobi AfD
<b>010 Bürgerhaus Ostinghausen</b>	434	269	263	81	<b>141</b>	12	9	2	13	5
		61,98 %	97,77 %	30,80 %	<b>53,61 %</b>	4,56 %	3,42 %	0,76 %	4,94 %	1,90 %
<b>020 Bürgerhaus Bettinghausen</b>	511	286	284	81	<b>138</b>	11	18	7	16	13
		55,97 %	99,30 %	28,52 %	<b>48,59 %</b>	3,87 %	6,34 %	2,46 %	5,63 %	4,58 %
<b>030 Pilgerhof Weslarn</b>	711	384	379	<b>142</b>	120	23	53	4	17	20
		54,01 %	98,70 %	<b>37,47 %</b>	31,66 %	6,07 %	13,98 %	1,06 %	4,49 %	5,28 %
<b>041 Feuerwehrgereätehaus Heppen</b>	256	150	149	30	<b>73</b>	8	23	2	4	9
		58,59 %	99,33 %	20,13 %	<b>48,99 %</b>	5,37 %	15,44 %	1,34 %	2,68 %	6,04 %
<b>042 Gesamtschule Bad Sassendorf Raum 4</b>	450	236	228	78	<b>83</b>	9	36	2	9	11
		52,44 %	96,61 %	34,21 %	<b>36,40 %</b>	3,95 %	15,79 %	0,88 %	3,95 %	4,82 %
<b>050 Gesamtschule Bad Sassendorf Raum 5</b>	802	401	397	125	<b>153</b>	14	65	3	7	30
		50,00 %	99,00 %	31,49 %	<b>38,54 %</b>	3,53 %	16,37 %	0,76 %	1,76 %	7,56 %
<b>060 Gesamtschule Bad Sassendorf Raum 6</b>	707	298	294	108	<b>113</b>	10	30	2	12	19
		42,15 %	98,66 %	36,73 %	<b>38,44 %</b>	3,40 %	10,20 %	0,68 %	4,08 %	6,46 %
<b>070 Mehrgenerationenhaus - Saal links-</b>	548	221	215	85	<b>90</b>	6	19	3	3	9
		40,33 %	97,29 %	39,53 %	<b>41,86 %</b>	2,79 %	8,84 %	1,40 %	1,40 %	4,19 %
<b>080 Mehrgenerationenhaus - Saal rechts-</b>	670	312	305	<b>115</b>	108	12	38	4	8	20
		46,57 %	97,76 %	<b>37,70 %</b>	35,41 %	3,93 %	12,46 %	1,31 %	2,62 %	6,56 %
<b>090 Kurmittelhaus Eingangshalle</b>	682	309	299	102	<b>122</b>	9	30	2	17	17
		45,31 %	96,76 %	34,11 %	<b>40,80 %</b>	3,01 %	10,03 %	0,67 %	5,69 %	5,69 %

Stimmbezirk	Wahlberechtigte	Wähler	gültig	Römer SPD	Frieling CDU	Strumann GRÜNE	Schremmer FDP	Rupprecht PIRATEN	Hagenkötter DIE LINKE	Dr. Jacobi AfD
101 Tagungszentrum Raum 1	423	165	164	<b>57</b>	45	9	14	0	13	26
		39,01 %	99,39 %	<b>34,76 %</b>	27,44 %	5,49 %	8,54 %	0,00 %	7,93 %	15,85 %
102 Ev. Familienzentrum Johanna Volke	259	141	140	35	<b>60</b>	3	25	5	3	9
		54,44 %	99,29 %	25,00 %	<b>42,86 %</b>	2,14 %	17,86 %	3,57 %	2,14 %	6,43 %
110 Tagungszentrum Raum 4	605	293	285	<b>119</b>	91	13	37	2	8	15
		48,43 %	97,27 %	<b>41,75 %</b>	31,93 %	4,56 %	12,98 %	0,70 %	2,81 %	5,26 %
120 Begegnungsstätte Hofanlage Brinkmann	735	389	385	132	<b>143</b>	15	55	7	13	20
		52,93 %	98,97 %	34,29 %	<b>37,14 %</b>	3,90 %	14,29 %	1,82 %	3,38 %	5,19 %
130 Ev. Jona Kindergarten	654	286	286	77	<b>95</b>	13	64	7	15	15
		43,73 %	100,00 %	26,92 %	<b>33,22 %</b>	4,55 %	22,38 %	2,45 %	5,24 %	5,24 %
141 Feuerwgerätehaus Opmünden	147	78	77	15	<b>28</b>	3	22	0	6	3
		53,06 %	98,72 %	19,48 %	<b>36,36 %</b>	3,90 %	28,57 %	0,00 %	7,79 %	3,90 %
142 Feuerwgerätehaus Elfsen	182	100	99	24	<b>48</b>	3	16	3	2	3
		54,95 %	99,00 %	24,24 %	<b>48,48 %</b>	3,03 %	16,16 %	3,03 %	2,02 %	3,03 %
143 Dorfgemeinschaftshaus Beusingsen	109	57	56	12	<b>18</b>	4	14	2	3	3
		52,29 %	98,25 %	21,43 %	<b>32,14 %</b>	7,14 %	25,00 %	3,57 %	5,36 %	5,36 %
144 Dorfgemeinschaftshaus Herringsen	98	65	65	11	<b>27</b>	4	17	0	4	2
		66,33 %	100,00 %	16,92 %	<b>41,54 %</b>	6,15 %	26,15 %	0,00 %	6,15 %	3,08 %
151 Ev. Gemeindehaus Neugeseke	481	243	237	66	<b>93</b>	6	45	2	13	12
		50,52 %	97,53 %	27,85 %	<b>39,24 %</b>	2,53 %	18,99 %	0,84 %	5,49 %	5,06 %
152 Feuerwgerätehaus Enkesen im Klei	141	83	83	22	<b>48</b>	1	8	1	1	2
		58,87 %	100,00 %	26,51 %	<b>57,83 %</b>	1,20 %	9,64 %	1,20 %	1,20 %	2,41 %



Stimmbezirk	Wahlberechtigte	Wähler	gültig	Römer SPD	Frieling CDU	Strumann GRÜNE	Schremmer FDP	Rupprecht PIRATEN	Hagenkötter DIE LINKE	Dr. Jacobi AfD
<b>9001 Briefwahlbezirk 1</b>	0	908	899	262	<b>367</b>	46	124	5	37	58
			99,01 %	29,14 %	<b>40,82 %</b>	5,12 %	13,79 %	0,56 %	4,12 %	6,45 %
<b>9002 Briefwahlbezirk 2</b>	0	963	951	308	<b>368</b>	39	149	1	27	59
			98,75 %	32,39 %	<b>38,70 %</b>	4,10 %	15,67 %	0,11 %	2,84 %	6,20 %
<b>Gemeinde Bad Sassendorf</b>	9.605	6.637	6.540	2.087	<b>2.572</b>	273	911	66	251	380
			69,10 %	98,54 %	31,91 %	<b>39,33 %</b>	4,17 %	13,93 %	1,01 %	3,84 %

Gemeinde Bad Sassendorf  
Landtagswahl 14.05.2017  
Zusammenstellung der Ergebnisse nach Stimmbezirken - Zweitstimmen -

Stimmbezirk	Wahlberechtigte	Wähler	gültig	SPD	CDU	GRÜNE	FDP	PIRATEN	DIE LINKE	NPD	Die PAR-TEI	FREIE WÄHLER	BIG	FBI/FWG	ÖDP	Volksabstimmung	TIERSCHULISTE	AD-Demokraten NRW
010 Bürgerhaus Ostinghausen	434	269	267	80	<b>124</b>	17	18	3	12	0	1	0	0	0	0	1	1	1
		61,98 %	99,26 %	29,96 %	<b>46,44 %</b>	6,37 %	6,74 %	1,12 %	4,49 %	0,00 %	0,37 %	0,00 %	0,00 %	0,00 %	0,00 %	0,37 %	0,37 %	0,37 %
020 Bürgerhaus Bettinghausen	511	286	284	84	<b>116</b>	16	27	1	10	1	0	1	0	0	1	0	2	1
		55,97 %	99,30 %	29,58 %	<b>40,85 %</b>	5,63 %	9,51 %	0,35 %	3,52 %	0,35 %	0,00 %	0,35 %	0,00 %	0,00 %	0,35 %	0,00 %	0,70 %	0,35 %
030 Pilgerhof Weslarn	711	384	382	<b>150</b>	101	20	56	4	15	2	3	1	0	0	0	2	2	0
		54,01 %	99,48 %	<b>39,27 %</b>	26,44 %	5,24 %	14,66 %	1,05 %	3,93 %	0,52 %	0,79 %	0,26 %	0,00 %	0,00 %	0,00 %	0,52 %	0,52 %	0,00 %
041 Feuerwehrgerätehaus Heppen	256	150	148	23	<b>65</b>	7	28	0	7	3	2	0	0	0	0	0	1	0
		58,59 %	98,67 %	15,54 %	<b>43,92 %</b>	4,73 %	18,92 %	0,00 %	4,73 %	2,03 %	1,35 %	0,00 %	0,00 %	0,00 %	0,00 %	0,00 %	0,68 %	0,00 %
042 Gesamtschule Bad Sassendorf Raum 4	450	236	230	<b>83</b>	78	9	34	1	7	0	0	1	0	0	1	0	3	0
		52,44 %	97,46 %	<b>36,09 %</b>	33,91 %	3,91 %	14,78 %	0,43 %	3,04 %	0,00 %	0,00 %	0,43 %	0,00 %	0,00 %	0,43 %	0,00 %	1,30 %	0,00 %
050 Gesamtschule Bad Sassendorf Raum 5	802	401	396	126	<b>128</b>	15	73	1	10	0	2	2	0	1	0	1	2	0
		50,00 %	98,75 %	31,82 %	<b>32,32 %</b>	3,79 %	18,43 %	0,25 %	2,53 %	0,00 %	0,51 %	0,51 %	0,00 %	0,25 %	0,00 %	0,25 %	0,51 %	0,00 %
060 Gesamtschule Bad Sassendorf Raum 6	707	298	294	<b>111</b>	97	9	36	1	10	0	2	1	0	0	0	0	0	0
		42,15 %	98,66 %	<b>37,76 %</b>	32,99 %	3,06 %	12,24 %	0,34 %	3,40 %	0,00 %	0,68 %	0,34 %	0,00 %	0,00 %	0,00 %	0,00 %	0,00 %	0,00 %
070 Mehrgenerationenhaus - Saal links-	548	221	219	74	<b>77</b>	10	32	3	5	0	0	1	0	0	1	1	1	0
		40,33 %	99,10 %	33,79 %	<b>35,16 %</b>	4,57 %	14,61 %	1,37 %	2,28 %	0,00 %	0,00 %	0,46 %	0,00 %	0,00 %	0,46 %	0,46 %	0,46 %	0,00 %
080 Mehrgenerationenhaus - Saal rechts-	670	312	305	<b>114</b>	87	9	51	2	6	1	3	1	0	0	2	0	2	1
		46,57 %	97,76 %	<b>37,38 %</b>	28,52 %	2,95 %	16,72 %	0,66 %	1,97 %	0,33 %	0,98 %	0,33 %	0,00 %	0,00 %	0,66 %	0,00 %	0,66 %	0,33 %
090 Kurmittelhaus Eingangshalle	682	309	301	95	<b>99</b>	10	39	2	18	1	1	2	0	0	2	1	0	0
		45,31 %	97,41 %	31,56 %	<b>32,89 %</b>	3,32 %	12,96 %	0,66 %	5,98 %	0,33 %	0,33 %	0,66 %	0,00 %	0,00 %	0,66 %	0,33 %	0,00 %	0,00 %
101 Tagungszentrum Raum 1	423	165	159	<b>55</b>	35	10	19	0	12	0	0	0	0	0	0	0	1	0
		39,01 %	96,36 %	<b>34,59 %</b>	22,01 %	6,29 %	11,95 %	0,00 %	7,55 %	0,00 %	0,00 %	0,00 %	0,00 %	0,00 %	0,00 %	0,00 %	0,63 %	0,00 %
102 Ev. Familienzentrum Johanna Volke	259	141	140	36	<b>50</b>	4	30	2	4	0	0	0	0	0	0	0	0	0
		54,44 %	99,29 %	25,71 %	<b>35,71 %</b>	2,86 %	21,43 %	1,43 %	2,86 %	0,00 %	0,00 %	0,00 %	0,00 %	0,00 %	0,00 %	0,00 %	0,00 %	0,00 %
110 Tagungszentrum Raum 4	605	293	289	<b>122</b>	89	13	27	3	5	2	0	2	0	0	0	0	5	0
		48,43 %	98,63 %	<b>42,21 %</b>	30,80 %	4,50 %	9,34 %	1,04 %	1,73 %	0,69 %	0,00 %	0,69 %	0,00 %	0,00 %	0,00 %	0,00 %	1,73 %	0,00 %
120 Begegnungsstätte Hofanlage Brinkmann	735	389	385	<b>142</b>	118	14	61	3	14	0	1	3	0	0	1	0	0	0
		52,93 %	98,97 %	<b>36,88 %</b>	30,65 %	3,64 %	15,84 %	0,78 %	3,64 %	0,00 %	0,26 %	0,78 %	0,00 %	0,00 %	0,26 %	0,00 %	0,00 %	0,00 %
130 Ev. Jona Kindergarten	654	286	284	70	<b>83</b>	17	66	2	13	2	3	1	0	0	1	0	1	1
		43,73 %	99,30 %	24,65 %	<b>29,23 %</b>	5,99 %	23,24 %	0,70 %	4,58 %	0,70 %	1,06 %	0,35 %	0,00 %	0,00 %	0,35 %	0,00 %	0,35 %	0,35 %
141 Feuerwehrgerätehaus Opmünden	147	78	77	16	<b>26</b>	4	17	1	4	0	1	1	0	0	0	0	1	0
		53,06 %	98,72 %	20,78 %	<b>33,77 %</b>	5,19 %	22,08 %	1,30 %	5,19 %	0,00 %	1,30 %	1,30 %	0,00 %	0,00 %	0,00 %	0,00 %	1,30 %	0,00 %

Stimmbezirk	Wahlberechtigte	Wähler	gültig	SPD	CDU	GRÜNE	FDP	PIRATEN	DIE LINKE	NPD	Die PARTEI	FREIE WÄHLER	BIG	FBI/FWG	ÖDP	Volksabstimmung	TIERSCHULISTE	AD-Demokraten NRW
142 Feuerwehrgerätehaus Eifsen	182	100	99	29	<b>42</b>	4	14	2	1	1	0	0	0	0	0	0	0	0
		54,95 %	99,00 %	29,29 %	<b>42,42 %</b>	4,04 %	14,14 %	2,02 %	1,01 %	1,01 %	0,00 %	0,00 %	0,00 %	0,00 %	0,00 %	0,00 %	0,00 %	0,00 %
143 Dorfgemeinschaftshaus Beusingsen	109	57	56	19	<b>22</b>	1	7	0	2	1	0	0	0	1	0	0	0	0
		52,29 %	98,25 %	33,93 %	<b>39,29 %</b>	1,79 %	12,50 %	0,00 %	3,57 %	1,79 %	0,00 %	0,00 %	0,00 %	1,79 %	0,00 %	0,00 %	0,00 %	0,00 %
144 Dorfgemeinschaftshaus Herringsen	98	65	65	13	<b>27</b>	3	12	1	3	0	0	0	0	0	0	0	0	1
		66,33 %	100,00 %	20,00 %	<b>41,54 %</b>	4,62 %	18,46 %	1,54 %	4,62 %	0,00 %	0,00 %	0,00 %	0,00 %	0,00 %	0,00 %	0,00 %	0,00 %	1,54 %
151 Ev. Gemeindehaus Neungeseke	481	243	240	73	<b>88</b>	13	27	2	12	5	1	0	0	0	1	0	1	0
		50,52 %	98,77 %	30,42 %	<b>36,67 %</b>	5,42 %	11,25 %	0,83 %	5,00 %	2,08 %	0,42 %	0,00 %	0,00 %	0,00 %	0,42 %	0,00 %	0,42 %	0,00 %
152 Feuerwehrgerätehaus Enkesen im Klei	141	83	81	21	<b>41</b>	0	12	1	2	0	0	0	0	0	0	1	1	0
		58,87 %	97,59 %	25,93 %	<b>50,62 %</b>	0,00 %	14,81 %	1,23 %	2,47 %	0,00 %	0,00 %	0,00 %	0,00 %	0,00 %	0,00 %	1,23 %	1,23 %	0,00 %
9001 Briefwahlbezirk 1	0	908	901	287	<b>339</b>	38	121	2	30	2	1	0	0	1	0	1	2	0
			99,23 %	31,85 %	<b>37,62 %</b>	4,22 %	13,43 %	0,22 %	3,33 %	0,22 %	0,11 %	0,00 %	0,00 %	0,11 %	0,00 %	0,11 %	0,22 %	0,00 %
9002 Briefwahlbezirk 2	0	963	955	<b>332</b>	322	33	148	1	21	0	5	0	0	0	2	4	10	0
			99,17 %	<b>34,76 %</b>	33,72 %	3,46 %	15,50 %	0,10 %	2,20 %	0,00 %	0,52 %	0,00 %	0,00 %	0,00 %	0,21 %	0,42 %	1,05 %	0,00 %
Gemeinde Bad Sassendorf	9.605	6.637	6.557	2.155	<b>2.254</b>	276	955	38	223	21	26	17	0	3	12	12	37	4
		69,10 %	98,79 %	32,87 %	<b>34,38 %</b>	4,21 %	14,56 %	0,58 %	3,40 %	0,32 %	0,40 %	0,26 %	0,00 %	0,05 %	0,18 %	0,18 %	0,56 %	0,06 %

Stimmbezirk	AfD	AUFBRUCH C	BGE	DBD	DKP	ZENTRUM	DIE RECHTE	REP	DIE VIO- LETTEN	JED	MLPD	PAN	Gesund- heitsfor- schung	PARTEI- LOSE WG „BRD“	Schöner Leben	V-Partei³
010 Bürgerhaus Ostinghausen	7	0	0	0	0	0	0	0	1	0	0	0	0	0	1	0
	2,62 %	0,00 %	0,00 %	0,00 %	0,00 %	0,00 %	0,00 %	0,00 %	0,37 %	0,00 %	0,00 %	0,00 %	0,00 %	0,00 %	0,37 %	0,00 %
020 Bürgerhaus Bettinghausen	19	0	4	0	0	0	0	0	0	0	1	0	0	0	0	0
	6,69 %	0,00 %	1,41 %	0,00 %	0,00 %	0,00 %	0,00 %	0,00 %	0,00 %	0,00 %	0,35 %	0,00 %	0,00 %	0,00 %	0,00 %	0,00 %
030 Pilgerhof Weslarn	24	0	0	0	0	0	0	0	0	0	1	0	0	0	1	0
	6,28 %	0,00 %	0,00 %	0,00 %	0,00 %	0,00 %	0,00 %	0,00 %	0,00 %	0,00 %	0,26 %	0,00 %	0,00 %	0,00 %	0,26 %	0,00 %
041 Feuerwehrg- erätehaus Heppen	10	0	0	0	0	0	0	0	0	1	0	0	0	0	0	1
	6,76 %	0,00 %	0,00 %	0,00 %	0,00 %	0,00 %	0,00 %	0,00 %	0,00 %	0,68 %	0,00 %	0,00 %	0,00 %	0,00 %	0,00 %	0,68 %
042 Gesamtschule Bad Sassendorf Raum 4	13	0	0	0	0	0	0	0	0	0	0	0	0	0	0	0
	5,65 %	0,00 %	0,00 %	0,00 %	0,00 %	0,00 %	0,00 %	0,00 %	0,00 %	0,00 %	0,00 %	0,00 %	0,00 %	0,00 %	0,00 %	0,00 %
050 Gesamtschule Bad Sassendorf Raum 5	34	0	0	0	0	0	0	1	0	0	0	0	0	0	0	0
	8,59 %	0,00 %	0,00 %	0,00 %	0,00 %	0,00 %	0,00 %	0,25 %	0,00 %	0,00 %	0,00 %	0,00 %	0,00 %	0,00 %	0,00 %	0,00 %
060 Gesamtschule Bad Sassendorf Raum 6	25	1	0	0	0	0	0	0	0	0	0	0	0	1	0	0
	8,50 %	0,34 %	0,00 %	0,00 %	0,00 %	0,00 %	0,00 %	0,00 %	0,00 %	0,00 %	0,00 %	0,00 %	0,34 %	0,00 %	0,00 %	0,00 %
070 Mehrgenera- tionenhaus - Saal links-	14	0	0	0	0	0	0	0	0	0	0	0	0	0	0	0
	6,39 %	0,00 %	0,00 %	0,00 %	0,00 %	0,00 %	0,00 %	0,00 %	0,00 %	0,00 %	0,00 %	0,00 %	0,00 %	0,00 %	0,00 %	0,00 %
080 Mehrgenera- tionenhaus - Saal rechts-	26	0	0	0	0	0	0	0	0	0	0	0	0	0	0	0
	8,52 %	0,00 %	0,00 %	0,00 %	0,00 %	0,00 %	0,00 %	0,00 %	0,00 %	0,00 %	0,00 %	0,00 %	0,00 %	0,00 %	0,00 %	0,00 %
090 Kurmittelhaus Eingangshalle	31	0	0	0	0	0	0	0	0	0	0	0	0	0	0	0
	10,30 %	0,00 %	0,00 %	0,00 %	0,00 %	0,00 %	0,00 %	0,00 %	0,00 %	0,00 %	0,00 %	0,00 %	0,00 %	0,00 %	0,00 %	0,00 %
101 Tagungszen- trum Raum 1	26	0	0	0	0	0	0	0	1	0	0	0	0	0	0	0
	16,35 %	0,00 %	0,00 %	0,00 %	0,00 %	0,00 %	0,00 %	0,00 %	0,63 %	0,00 %	0,00 %	0,00 %	0,00 %	0,00 %	0,00 %	0,00 %
102 Ev. Familien- zentrum Johanna Volke	12	0	0	0	0	0	0	0	0	0	0	0	1	1	0	0
	8,57 %	0,00 %	0,00 %	0,00 %	0,00 %	0,00 %	0,00 %	0,00 %	0,00 %	0,00 %	0,00 %	0,00 %	0,71 %	0,71 %	0,00 %	0,00 %
110 Tagungszen- trum Raum 4	16	0	2	1	0	0	0	0	0	1	0	1	0	0	0	0
	5,54 %	0,00 %	0,69 %	0,35 %	0,00 %	0,00 %	0,00 %	0,00 %	0,00 %	0,35 %	0,00 %	0,35 %	0,00 %	0,00 %	0,00 %	0,00 %
120 Begegnungs- stätte Hofanlage Brinkmann	26	0	0	0	0	0	0	0	0	1	0	0	0	0	1	0
	6,75 %	0,00 %	0,00 %	0,00 %	0,00 %	0,00 %	0,00 %	0,00 %	0,00 %	0,26 %	0,00 %	0,00 %	0,00 %	0,00 %	0,26 %	0,00 %
130 Ev. Jona Kin- dergarten	19	2	0	0	0	1	0	1	0	0	0	0	0	0	0	1
	6,69 %	0,70 %	0,00 %	0,00 %	0,00 %	0,35 %	0,00 %	0,35 %	0,00 %	0,00 %	0,00 %	0,00 %	0,00 %	0,00 %	0,00 %	0,35 %
141 Feuerwehrg- erätehaus Opmün- den	4	0	0	0	0	0	0	1	0	1	0	0	0	0	0	0
	5,19 %	0,00 %	0,00 %	0,00 %	0,00 %	0,00 %	0,00 %	1,30 %	0,00 %	1,30 %	0,00 %	0,00 %	0,00 %	0,00 %	0,00 %	0,00 %
142 Feuerwehrg- erätehaus Eilsen	6	0	0	0	0	0	0	0	0	0	0	0	0	0	0	0
	6,06 %	0,00 %	0,00 %	0,00 %	0,00 %	0,00 %	0,00 %	0,00 %	0,00 %	0,00 %	0,00 %	0,00 %	0,00 %	0,00 %	0,00 %	0,00 %
143 Dorfgemein- schaftshaus Beu- singsen	3	0	0	0	0	0	0	0	0	0	0	0	0	0	0	0
	5,36 %	0,00 %	0,00 %	0,00 %	0,00 %	0,00 %	0,00 %	0,00 %	0,00 %	0,00 %	0,00 %	0,00 %	0,00 %	0,00 %	0,00 %	0,00 %

Stimmbezirk	AfD	AUFBRUCH C	BGE	DBD	DKP	ZENTRUM	DIE RECHTE	REP	DIE VIO- LETTEN	JED	MLPD	PAN	Gesund- heitsfor- schung	PARTEI- LOSE WG „BRD“	Schöner Leben	V-Partei³
<b>144 Dorfgemein- schaftshaus Her- ringsen</b>	5	0	0	0	0	0	0	0	0	0	0	0	0	0	0	0
	7,69 %	0,00 %	0,00 %	0,00 %	0,00 %	0,00 %	0,00 %	0,00 %	0,00 %	0,00 %	0,00 %	0,00 %	0,00 %	0,00 %	0,00 %	0,00 %
<b>151 Ev. Gemein- dehaus Neu- engeseke</b>	16	0	0	0	0	0	0	0	0	0	0	0	0	0	0	1
	6,67 %	0,00 %	0,00 %	0,00 %	0,00 %	0,00 %	0,00 %	0,00 %	0,00 %	0,00 %	0,00 %	0,00 %	0,00 %	0,00 %	0,00 %	0,42 %
<b>152 Feuerwehrg- e-rätehaus Enkesen im Klei</b>	1	0	0	0	0	0	0	1	0	0	0	0	0	0	0	0
	1,23 %	0,00 %	0,00 %	0,00 %	0,00 %	0,00 %	0,00 %	1,23 %	0,00 %	0,00 %	0,00 %	0,00 %	0,00 %	0,00 %	0,00 %	0,00 %
<b>9001 Briefwahlbe- zirk 1</b>	64	0	2	1	0	0	0	2	2	0	0	0	3	3	0	0
	7,10 %	0,00 %	0,22 %	0,11 %	0,00 %	0,00 %	0,00 %	0,22 %	0,22 %	0,00 %	0,00 %	0,00 %	0,33 %	0,33 %	0,00 %	0,00 %
<b>9002 Briefwahlbe- zirk 2</b>	64	0	2	0	0	0	0	0	1	1	0	0	2	1	3	3
	6,70 %	0,00 %	0,21 %	0,00 %	0,00 %	0,00 %	0,00 %	0,00 %	0,10 %	0,10 %	0,00 %	0,00 %	0,21 %	0,10 %	0,31 %	0,31 %
<b>Gemeinde Bad Sassendorf</b>	465	3	10	2	0	1	0	6	5	5	2	1	7	5	6	6
	7,09 %	0,05 %	0,15 %	0,03 %	0,00 %	0,02 %	0,00 %	0,09 %	0,08 %	0,08 %	0,03 %	0,02 %	0,11 %	0,08 %	0,09 %	0,09 %

