

Wahlbuch
Landtagswahl
14.05.2017
Stadt Erwitte

Herausgegeben am 19.05.2017

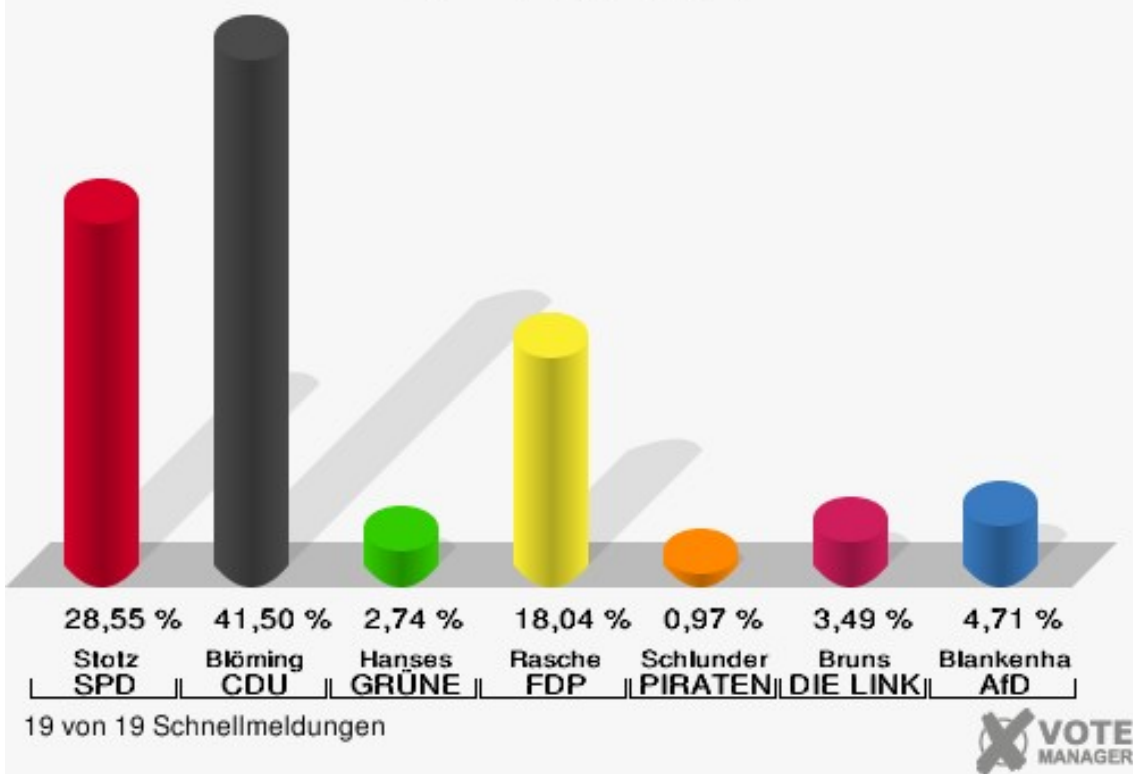
Inhaltsverzeichnis

Landtagswahl	1
Stadt Erwitte	1
Stadtteile	9
Bad Westernkotten	9
Berenbrock	11
Böckum	12
Briefwahllokal	13
Ebbinghausen	14
Eikeloh	15
Erwitte	16
Horn-Millinghausen	17
Merklinghausen-Wiggeringhausen	18
Schallern	19
Schmerlecke-Seringhausen	20
Stirpe	21
Völlinghausen	22
Übersicht Stadtteile	23
Stimmbezirke	28
Schützenhaus Schallern	28
Bürgerhaus Merklingsn-Wiggeringsn.	30
Gemeinschaftshaus in Böckum	31
Bürgerzentrum Schmerlecke	32
Cyriakus-Grundschule Horn	33
Jugendtreff Berenbrock	34
Bürgertreff Brinkweiden Ebbinghausen	35
Ehemalige Schule Völlinghausen	36
Dorfgemeinschaftshaus Stirpe	37
Laurentiuschule	38
Feuerwehrgerätehaus Erwitte	39
Kath. Pfarrheim Erwitte	40
Erich-Kästner-Grundschule/Raum 1	41
Alte Schule Eikeloh	42
Astrid-Lindgren-Grundschule / Raum 1	43
Astrid-Lindgren-Grundschule / Raum 2	44
Astrid-Lindgren-Grundschule / Raum 3	45
Briefwahllokal 1(Königshof, Erdgesch.)	46
Briefwahllokal 2 (Königshof, Obergesch.)	47
Übersicht Stimmbezirke	48

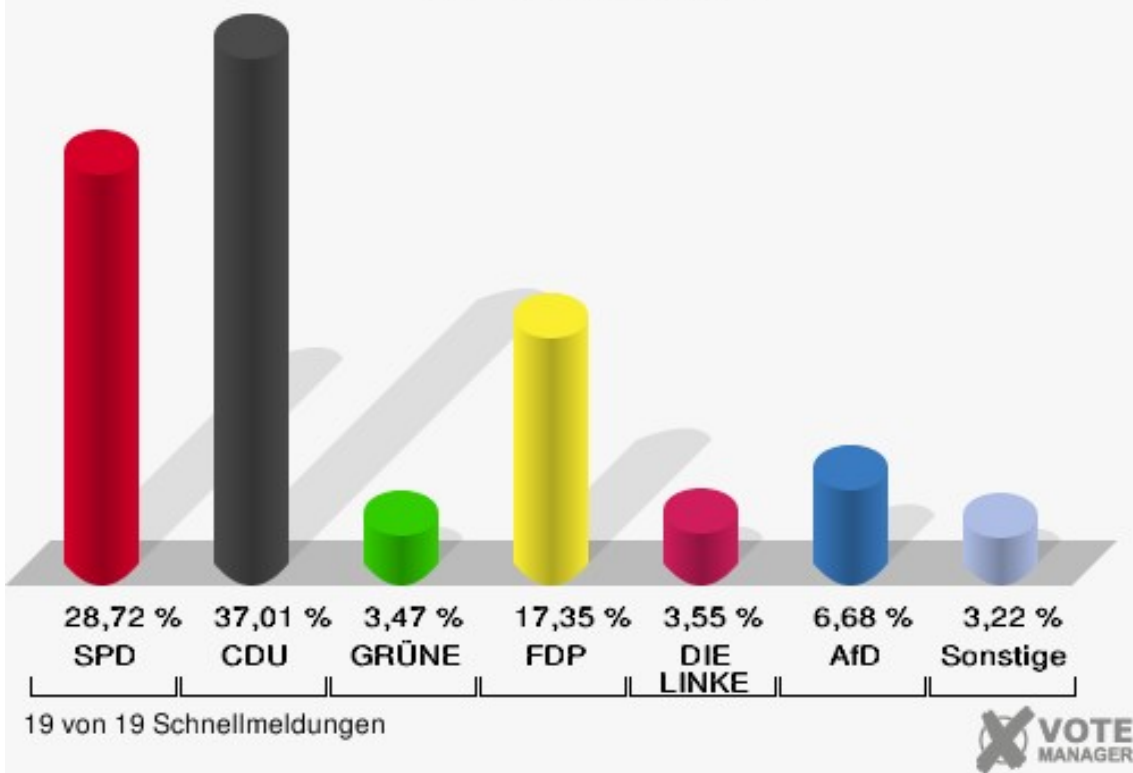
Landtagswahl Stadt Erwitte

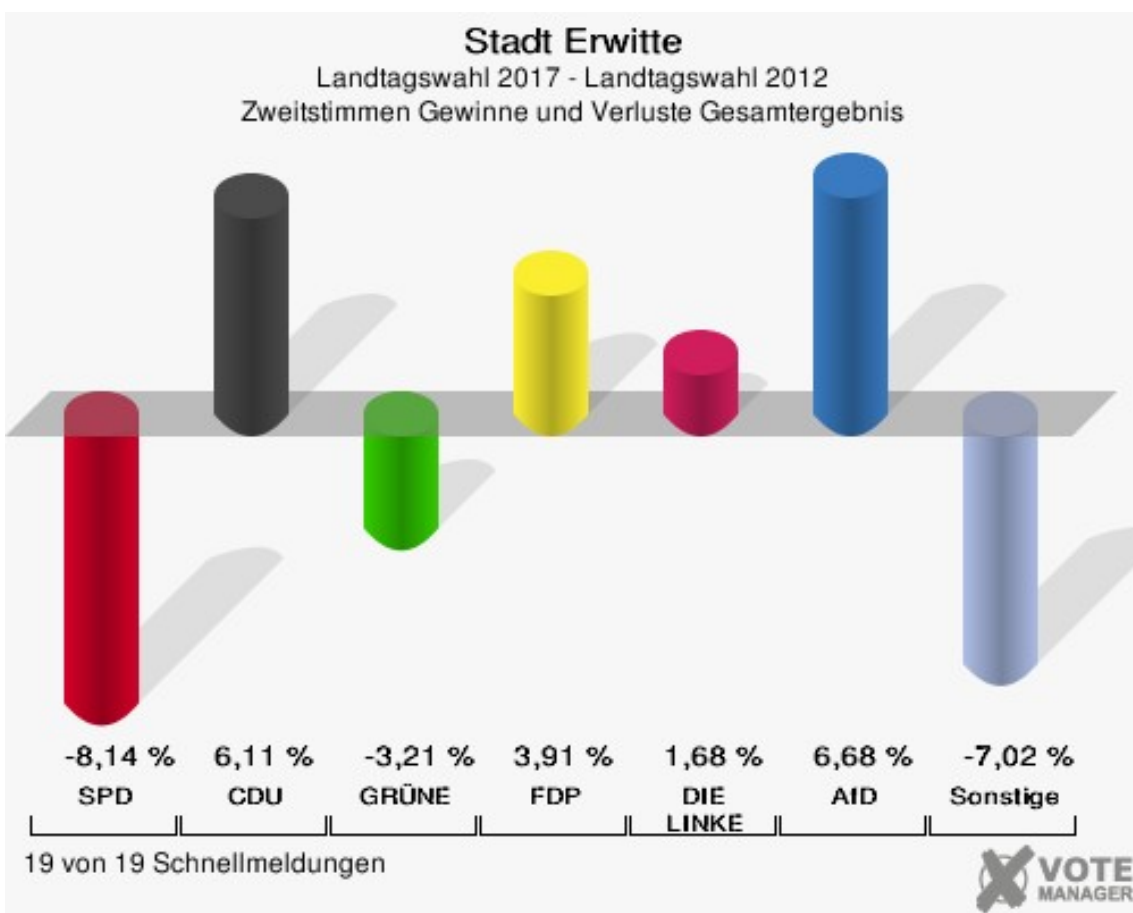
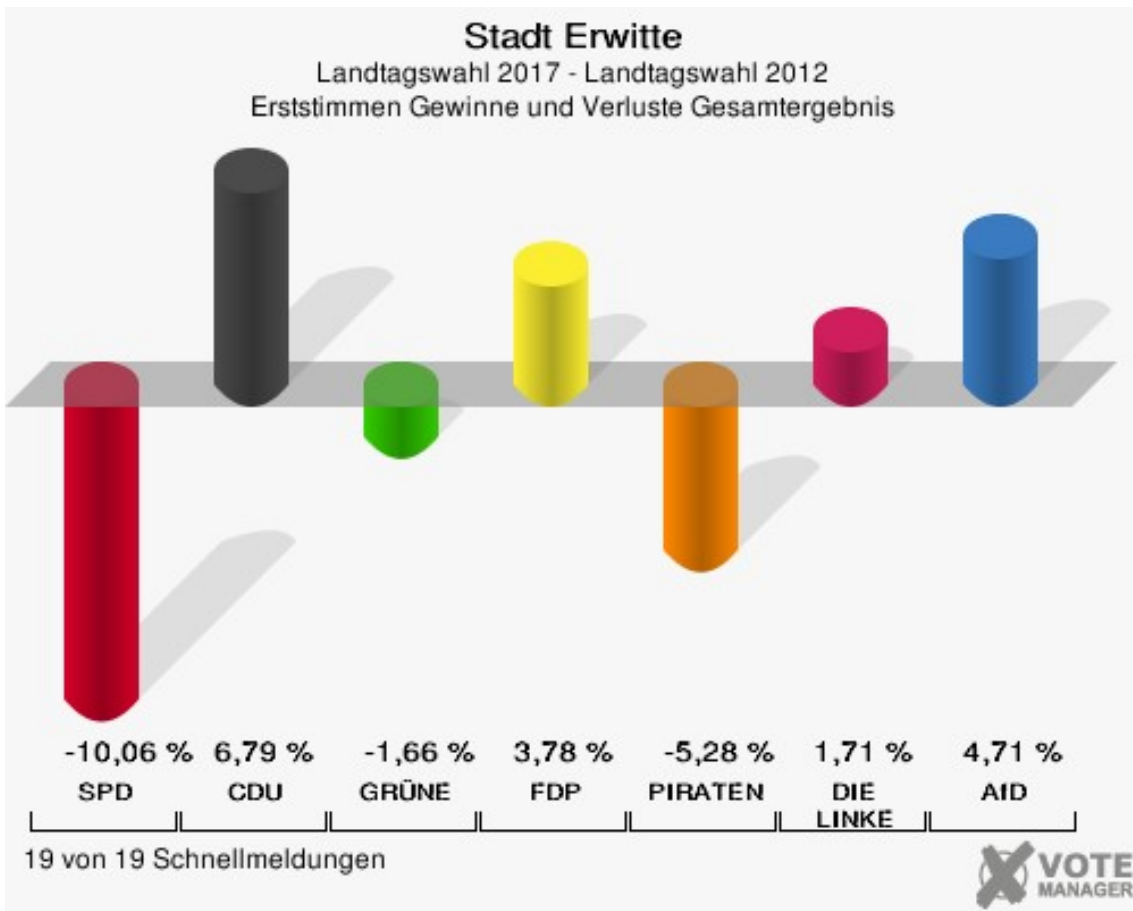
	Erststimmen		Zweitstimmen	
Wahlberechtigte	12.600		12.600	
Wähler/innen	8.729	69,28 %	8.729	69,28 %
ungültige Stimmen	105	1,20 %	100	1,15 %
gültige Stimmen	8.624	98,80 %	8.629	98,85 %
Stotz, SPD	2.462	28,55 %	2.478	28,72 %
Blöming, CDU	3.579	41,50 %	3.194	37,01 %
Hanses, GRÜNE	236	2,74 %	299	3,47 %
Rasche, FDP	1.556	18,04 %	1.497	17,35 %
Schlunder, PIRA- TEN	84	0,97 %	53	0,61 %
Bruns, DIE LINKE	301	3,49 %	306	3,55 %
NPD	---	---	20	0,23 %
Die PARTEI	---	---	35	0,41 %
FREIE WÄHLER	---	---	29	0,34 %
BIG	---	---	3	0,03 %
FBI/FWG	---	---	0	0,00 %
ÖDP	---	---	6	0,07 %
Volksabstimmung	---	---	6	0,07 %
TIERSCHUTZliste	---	---	56	0,65 %
AD-Demokraten NRW	---	---	5	0,06 %
Blankenhahn, AfD	406	4,71 %	576	6,68 %
AUFBRUCH C	---	---	4	0,05 %
BGE	---	---	4	0,05 %
DBD	---	---	2	0,02 %
DKP	---	---	1	0,01 %
ZENTRUM	---	---	7	0,08 %
DIE RECHTE	---	---	2	0,02 %
REP	---	---	3	0,03 %
DIE VIOLETTEN	---	---	9	0,10 %
JED	---	---	5	0,06 %
MLPD	---	---	0	0,00 %
PAN	---	---	2	0,02 %
Gesundheitsfor- schung	---	---	7	0,08 %
PARTEILOSE WG „BRD“	---	---	1	0,01 %
Schöner Leben	---	---	7	0,08 %
V-Partei ³	---	---	12	0,14 %

Stadt Erwitte
Landtagswahl 14.05.2017
Erststimmen Gesamtergebnis



Stadt Erwitte
Landtagswahl 14.05.2017
Zweitstimmen Gesamtergebnis





Stadt Erwitte
Landtagswahl 14.05.2017
Erststimmen Gewinne und Verluste Gesamtergebnis

	Landtagswahl 14.05.2017	Landtagswahl 13.05.2012	
		Ergebnis	Gewinne und Verluste
Wahlberechtigte	12.600	12.482	+118
Wähler	8.729	8.021	+708
	69,28 %	64,26 %	+5,02 %
gültige Stimmen	8.624	7.934	+690
	98,80 %	98,92 %	-0,12 %
SPD	2.462	3.063	-601
	28,55 %	38,61 %	-10,06 %
CDU	3.579	2.754	+825
	41,50 %	34,71 %	+6,79 %
GRÜNE	236	349	-113
	2,74 %	4,40 %	-1,66 %
FDP	1.556	1.131	+425
	18,04 %	14,26 %	+3,78 %
PIRATEN	84	496	-412
	0,97 %	6,25 %	-5,28 %
DIE LINKE	301	141	+160
	3,49 %	1,78 %	+1,71 %
NPD	0	0	+0
	0,00 %	0,00 %	+0,00 %
Die PARTEI	0	0	+0
	0,00 %	0,00 %	+0,00 %
FREIE WÄHLER	0	0	+0
	0,00 %	0,00 %	+0,00 %
BIG	0	0	+0
	0,00 %	0,00 %	+0,00 %
FBI/FWG	0	0	+0
	0,00 %	0,00 %	+0,00 %
ÖDP	0	0	+0
	0,00 %	0,00 %	+0,00 %
Volksabstimmung	0	0	+0
	0,00 %	0,00 %	+0,00 %
TIERSCHUTZliste	0	0	+0
	0,00 %	0,00 %	+0,00 %
AD-Demokraten NRW	0	0	+0
	0,00 %	0,00 %	+0,00 %
AfD	406	0	+406

	4,71 %	0,00 %	+4,71 %
AUFBRUCH C	0	0	+0
	0,00 %	0,00 %	+0,00 %
BGE	0	0	+0
	0,00 %	0,00 %	+0,00 %
DBD	0	0	+0
	0,00 %	0,00 %	+0,00 %
DKP	0	0	+0
	0,00 %	0,00 %	+0,00 %
ZENTRUM	0	0	+0
	0,00 %	0,00 %	+0,00 %
DIE RECHTE	0	0	+0
	0,00 %	0,00 %	+0,00 %
REP	0	0	+0
	0,00 %	0,00 %	+0,00 %
DIE VIOLETTEN	0	0	+0
	0,00 %	0,00 %	+0,00 %
JED	0	0	+0
	0,00 %	0,00 %	+0,00 %
MLPD	0	0	+0
	0,00 %	0,00 %	+0,00 %
PAN	0	0	+0
	0,00 %	0,00 %	+0,00 %
Gesundheitsforschung	0	0	+0
	0,00 %	0,00 %	+0,00 %
PARTEILOSE WG „BRD“	0	0	+0
	0,00 %	0,00 %	+0,00 %
Schöner Leben	0	0	+0
	0,00 %	0,00 %	+0,00 %
V-Partei ³	0	0	+0
	0,00 %	0,00 %	+0,00 %
Sonstige	0	0	+0
	0,00 %	0,00 %	+0,00 %

Landtagswahl 13.05.2012: Sonstige = pro NRW, Tierschutzpartei, FAMILIE, AUF, Partei der Vernunft

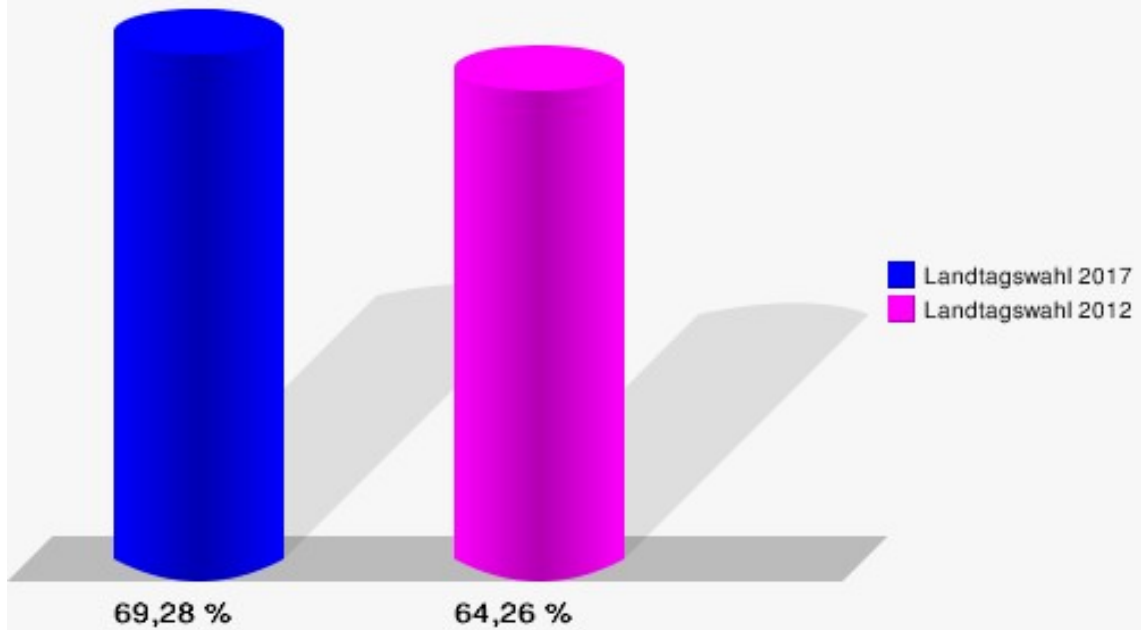
Stadt Erwitte
Landtagswahl 14.05.2017
Zweitstimmen Gewinne und Verluste Gesamtergebnis

	Landtagswahl 14.05.2017	Landtagswahl 13.05.2012	
		Ergebnis	Gewinne und Verluste
Wahlberechtigte	12.600	12.482	+118
Wähler	8.729	8.021	+708
	69,28 %	64,26 %	+5,02 %
gültige Stimmen	8.629	7.929	+700
	98,85 %	98,85 %	+0,00 %
SPD	2.478	2.923	-445
	28,72 %	36,86 %	-8,14 %
CDU	3.194	2.450	+744
	37,01 %	30,90 %	+6,11 %
GRÜNE	299	530	-231
	3,47 %	6,68 %	-3,21 %
FDP	1.497	1.066	+431
	17,35 %	13,44 %	+3,91 %
PIRATEN	53	567	-514
	0,61 %	7,15 %	-6,54 %
DIE LINKE	306	148	+158
	3,55 %	1,87 %	+1,68 %
NPD	20	53	-33
	0,23 %	0,67 %	-0,44 %
Die PARTEI	35	22	+13
	0,41 %	0,28 %	+0,13 %
FREIE WÄHLER	29	6	+23
	0,34 %	0,08 %	+0,26 %
BIG	3	4	-1
	0,03 %	0,05 %	-0,02 %
FBI/FWG	0	12	-12
	0,00 %	0,15 %	-0,15 %
ÖDP	6	5	+1
	0,07 %	0,06 %	+0,01 %
Volksabstimmung	6	0	+6
	0,07 %	0,00 %	+0,07 %
TIERSCHUTZliste	56	0	+56
	0,65 %	0,00 %	+0,65 %
AD-Demokraten NRW	5	0	+5
	0,06 %	0,00 %	+0,06 %
AfD	576	0	+576

	6,68 %	0,00 %	+6,68 %
AUFBRUCH C	4	0	+4
	0,05 %	0,00 %	+0,05 %
BGE	4	0	+4
	0,05 %	0,00 %	+0,05 %
DBD	2	0	+2
	0,02 %	0,00 %	+0,02 %
DKP	1	0	+1
	0,01 %	0,00 %	+0,01 %
ZENTRUM	7	0	+7
	0,08 %	0,00 %	+0,08 %
DIE RECHTE	2	0	+2
	0,02 %	0,00 %	+0,02 %
REP	3	0	+3
	0,03 %	0,00 %	+0,03 %
DIE VIOLETTEN	9	0	+9
	0,10 %	0,00 %	+0,10 %
JED	5	0	+5
	0,06 %	0,00 %	+0,06 %
MLPD	0	0	+0
	0,00 %	0,00 %	+0,00 %
PAN	2	0	+2
	0,02 %	0,00 %	+0,02 %
Gesundheitsforschung	7	0	+7
	0,08 %	0,00 %	+0,08 %
PARTEILOSE WG „BRD“	1	0	+1
	0,01 %	0,00 %	+0,01 %
Schöner Leben	7	0	+7
	0,08 %	0,00 %	+0,08 %
V-Partei ³	12	0	+12
	0,14 %	0,00 %	+0,14 %
Sonstige	0	143	-143
	0,00 %	1,80 %	-1,80 %

Landtagswahl 13.05.2012: Sonstige = pro NRW, Tierschutzpartei, FAMILIE, AUF, Partei der Vernunft

Stadt Erwitte
Landtagswahl 14.05.2017
Wahlbeteiligung Gesamtergebnis



19 von 19 Schnellmeldungen



Stadtteile Bad Westernkotten

	Erststimmen		Zweitstimmen	
Wahlberechtigte	3.492		3.492	
Wähler/innen	1.747	50,03 %	1.747	50,03 %
ungültige Stimmen	27	1,55 %	16	0,92 %
gültige Stimmen	1.720	98,45 %	1.731	99,08 %
Stotz, SPD	616	35,81 %	591	34,14 %
Blöming, CDU	672	39,07 %	618	35,70 %
Hanses, GRÜNE	50	2,91 %	66	3,81 %
Rasche, FDP	256	14,88 %	261	15,08 %
Schlunder, PIRA- TEN	8	0,47 %	5	0,29 %
Bruns, DIE LINKE	56	3,26 %	56	3,24 %
NPD	---	---	8	0,46 %
Die PARTEI	---	---	8	0,46 %
FREIE WÄHLER	---	---	3	0,17 %
BIG	---	---	1	0,06 %
FBI/FWG	---	---	0	0,00 %
ÖDP	---	---	0	0,00 %
Volksabstimmung	---	---	0	0,00 %
TIERSCHUTZliste	---	---	12	0,69 %
AD-Demokraten NRW	---	---	2	0,12 %
Blankenhahn, AfD	62	3,60 %	85	4,91 %
AUFBRUCH C	---	---	1	0,06 %
BGE	---	---	0	0,00 %
DBD	---	---	0	0,00 %
DKP	---	---	0	0,00 %
ZENTRUM	---	---	1	0,06 %
DIE RECHTE	---	---	1	0,06 %
REP	---	---	0	0,00 %
DIE VIOLETTEN	---	---	2	0,12 %
JED	---	---	4	0,23 %
MLPD	---	---	0	0,00 %
PAN	---	---	1	0,06 %
Gesundheitsfor- schung	---	---	1	0,06 %
PARTEILOSE WG „BRD“	---	---	1	0,06 %
Schöner Leben	---	---	2	0,12 %
V-Partei³	---	---	1	0,06 %

Berenbrock

	Erststimmen		Zweitstimmen	
Wahlberechtigte	220		220	
Wähler/innen	145	65,91 %	145	65,91 %
ungültige Stimmen	1	0,69 %	3	2,07 %
gültige Stimmen	144	99,31 %	142	97,93 %
Stotz, SPD	32	22,22 %	28	19,72 %
Blöming, CDU	71	49,31 %	64	45,07 %
Hanses, GRÜNE	3	2,08 %	4	2,82 %
Rasche, FDP	24	16,67 %	22	15,49 %
Schlunder, PIRATEN	1	0,69 %	2	1,41 %
Bruns, DIE LINKE	1	0,69 %	4	2,82 %
NPD	---	---	0	0,00 %
Die PARTEI	---	---	0	0,00 %
FREIE WÄHLER	---	---	0	0,00 %
BIG	---	---	0	0,00 %
FBI/FWG	---	---	0	0,00 %
ÖDP	---	---	0	0,00 %
Volksabstimmung	---	---	0	0,00 %
TIERSCHUTZliste	---	---	0	0,00 %
AD-Demokraten NRW	---	---	0	0,00 %
Blankenhahn, AfD	12	8,33 %	15	10,56 %
AUFBRUCH C	---	---	0	0,00 %
BGE	---	---	0	0,00 %
DBD	---	---	1	0,70 %
DKP	---	---	0	0,00 %
ZENTRUM	---	---	0	0,00 %
DIE RECHTE	---	---	0	0,00 %
REP	---	---	2	1,41 %
DIE VIOLETTEN	---	---	0	0,00 %
JED	---	---	0	0,00 %
MLPD	---	---	0	0,00 %
PAN	---	---	0	0,00 %
Gesundheitsforschung	---	---	0	0,00 %
PARTEILOSE WG „BRD“	---	---	0	0,00 %
Schöner Leben	---	---	0	0,00 %
V-Partei³	---	---	0	0,00 %

Böckum

	Erststimmen		Zweitstimmen	
Wahlberechtigte	286		286	
Wähler/innen	176	61,54 %	176	61,54 %
ungültige Stimmen	5	2,84 %	4	2,27 %
gültige Stimmen	171	97,16 %	172	97,73 %
Stotz, SPD	28	16,37 %	25	14,53 %
Blöming, CDU	90	52,63 %	85	49,42 %
Hanses, GRÜNE	4	2,34 %	7	4,07 %
Rasche, FDP	24	14,04 %	22	12,79 %
Schlunder, PIRATEN	0	0,00 %	0	0,00 %
Bruns, DIE LINKE	10	5,85 %	13	7,56 %
NPD	---	---	0	0,00 %
Die PARTEI	---	---	0	0,00 %
FREIE WÄHLER	---	---	0	0,00 %
BIG	---	---	0	0,00 %
FBI/FWG	---	---	0	0,00 %
ÖDP	---	---	1	0,58 %
Volksabstimmung	---	---	0	0,00 %
TIERSCHUTZliste	---	---	0	0,00 %
AD-Demokraten NRW	---	---	0	0,00 %
Blankenhahn, AfD	15	8,77 %	17	9,88 %
AUFBRUCH C	---	---	0	0,00 %
BGE	---	---	1	0,58 %
DBD	---	---	0	0,00 %
DKP	---	---	0	0,00 %
ZENTRUM	---	---	0	0,00 %
DIE RECHTE	---	---	0	0,00 %
REP	---	---	0	0,00 %
DIE VIOLETTEN	---	---	0	0,00 %
JED	---	---	0	0,00 %
MLPD	---	---	0	0,00 %
PAN	---	---	0	0,00 %
Gesundheitsforschung	---	---	1	0,58 %
PARTEILOSE WG „BRD“	---	---	0	0,00 %
Schöner Leben	---	---	0	0,00 %
V-Partei³	---	---	0	0,00 %

Briefwahllokal

	Erststimmen		Zweitstimmen	
Wähler/innen	2.158		2.158	
ungültige Stimmen	22	1,02 %	25	1,16 %
gültige Stimmen	2.136	98,98 %	2.133	98,84 %
Stotz, SPD	593	27,76 %	617	28,93 %
Blöming, CDU	910	42,60 %	819	38,40 %
Hanses, GRÜNE	58	2,72 %	69	3,23 %
Rasche, FDP	400	18,73 %	383	17,96 %
Schlunder, PIRA-TEN	14	0,66 %	9	0,42 %
Bruns, DIE LINKE	61	2,86 %	66	3,09 %
NPD	---	---	3	0,14 %
Die PARTEI	---	---	3	0,14 %
FREIE WÄHLER	---	---	4	0,19 %
BIG	---	---	1	0,05 %
FBI/FWG	---	---	0	0,00 %
ÖDP	---	---	3	0,14 %
Volksabstimmung	---	---	1	0,05 %
TIERSCHUTZliste	---	---	7	0,33 %
AD-Demokraten NRW	---	---	1	0,05 %
Blankenhahn, AfD	100	4,68 %	135	6,33 %
AUFBRUCH C	---	---	2	0,09 %
BGE	---	---	0	0,00 %
DBD	---	---	0	0,00 %
DKP	---	---	0	0,00 %
ZENTRUM	---	---	4	0,19 %
DIE RECHTE	---	---	0	0,00 %
REP	---	---	0	0,00 %
DIE VIOLETTEN	---	---	2	0,09 %
JED	---	---	0	0,00 %
MLPD	---	---	0	0,00 %
PAN	---	---	0	0,00 %
Gesundheitsforschung	---	---	1	0,05 %
PARTEILOSE WG „BRD“	---	---	0	0,00 %
Schöner Leben	---	---	1	0,05 %
V-Partei ³	---	---	2	0,09 %

Ebbinghausen

	Erststimmen		Zweitstimmen	
Wahlberechtigte	178		178	
Wähler/innen	121	67,98 %	121	67,98 %
ungültige Stimmen	1	0,83 %	1	0,83 %
gültige Stimmen	120	99,17 %	120	99,17 %
Stotz, SPD	27	22,50 %	25	20,83 %
Blöming, CDU	68	56,67 %	62	51,67 %
Hanses, GRÜNE	2	1,67 %	5	4,17 %
Rasche, FDP	13	10,83 %	15	12,50 %
Schlunder, PIRATEN	1	0,83 %	1	0,83 %
Bruns, DIE LINKE	6	5,00 %	7	5,83 %
NPD	---	---	1	0,83 %
Die PARTEI	---	---	2	1,67 %
FREIE WÄHLER	---	---	0	0,00 %
BIG	---	---	0	0,00 %
FBI/FWG	---	---	0	0,00 %
ÖDP	---	---	0	0,00 %
Volksabstimmung	---	---	0	0,00 %
TIERSCHUTZliste	---	---	0	0,00 %
AD-Demokraten NRW	---	---	0	0,00 %
Blankenhahn, AfD	3	2,50 %	2	1,67 %
AUFBRUCH C	---	---	0	0,00 %
BGE	---	---	0	0,00 %
DBD	---	---	0	0,00 %
DKP	---	---	0	0,00 %
ZENTRUM	---	---	0	0,00 %
DIE RECHTE	---	---	0	0,00 %
REP	---	---	0	0,00 %
DIE VIOLETTEN	---	---	0	0,00 %
JED	---	---	0	0,00 %
MLPD	---	---	0	0,00 %
PAN	---	---	0	0,00 %
Gesundheitsforschung	---	---	0	0,00 %
PARTEILOSE WG „BRD“	---	---	0	0,00 %
Schöner Leben	---	---	0	0,00 %
V-Partei³	---	---	0	0,00 %

Eikeloh

	Erststimmen		Zweitstimmen	
Wahlberechtigte	393		393	
Wähler/innen	233	59,29 %	233	59,29 %
ungültige Stimmen	0	0,00 %	0	0,00 %
gültige Stimmen	233	100,00 %	233	100,00 %
Stotz, SPD	61	26,18 %	48	20,60 %
Blöming, CDU	106	45,49 %	109	46,78 %
Hanses, GRÜNE	3	1,29 %	9	3,86 %
Rasche, FDP	39	16,74 %	34	14,59 %
Schlunder, PIRATEN	0	0,00 %	0	0,00 %
Bruns, DIE LINKE	7	3,00 %	8	3,43 %
NPD	---	---	1	0,43 %
Die PARTEI	---	---	0	0,00 %
FREIE WÄHLER	---	---	0	0,00 %
BIG	---	---	0	0,00 %
FBI/FWG	---	---	0	0,00 %
ÖDP	---	---	0	0,00 %
Volksabstimmung	---	---	0	0,00 %
TIERSCHUTZliste	---	---	2	0,86 %
AD-Demokraten NRW	---	---	1	0,43 %
Blankenhahn, AfD	17	7,30 %	21	9,01 %
AUFBRUCH C	---	---	0	0,00 %
BGE	---	---	0	0,00 %
DBD	---	---	0	0,00 %
DKP	---	---	0	0,00 %
ZENTRUM	---	---	0	0,00 %
DIE RECHTE	---	---	0	0,00 %
REP	---	---	0	0,00 %
DIE VIOLETTEN	---	---	0	0,00 %
JED	---	---	0	0,00 %
MLPD	---	---	0	0,00 %
PAN	---	---	0	0,00 %
Gesundheitsforschung	---	---	0	0,00 %
PARTEILOSE WG „BRD“	---	---	0	0,00 %
Schöner Leben	---	---	0	0,00 %
V-Partei³	---	---	0	0,00 %

Erwitte

	Erststimmen		Zweitstimmen	
Wahlberechtigte	4.938		4.938	
Wähler/innen	2.373	48,06 %	2.373	48,06 %
ungültige Stimmen	35	1,47 %	33	1,39 %
gültige Stimmen	2.338	98,53 %	2.340	98,61 %
Stotz, SPD	642	27,46 %	673	28,76 %
Blöming, CDU	866	37,04 %	725	30,98 %
Hanses, GRÜNE	56	2,40 %	73	3,12 %
Rasche, FDP	514	21,98 %	476	20,34 %
Schlunder, PIRATEN	33	1,41 %	22	0,94 %
Bruns, DIE LINKE	100	4,28 %	96	4,10 %
NPD	---	---	6	0,26 %
Die PARTEI	---	---	13	0,56 %
FREIE WÄHLER	---	---	15	0,64 %
BIG	---	---	0	0,00 %
FBI/FWG	---	---	0	0,00 %
ÖDP	---	---	1	0,04 %
Volksabstimmung	---	---	3	0,13 %
TIERSCHUTZliste	---	---	21	0,90 %
AD-Demokraten NRW	---	---	1	0,04 %
Blankenhahn, AfD	127	5,43 %	192	8,21 %
AUFBRUCH C	---	---	0	0,00 %
BGE	---	---	1	0,04 %
DBD	---	---	0	0,00 %
DKP	---	---	0	0,00 %
ZENTRUM	---	---	1	0,04 %
DIE RECHTE	---	---	0	0,00 %
REP	---	---	1	0,04 %
DIE VIOLETTEN	---	---	4	0,17 %
JED	---	---	1	0,04 %
MLPD	---	---	0	0,00 %
PAN	---	---	1	0,04 %
Gesundheitsforschung	---	---	3	0,13 %
PARTEILOSE WG „BRD“	---	---	0	0,00 %
Schöner Leben	---	---	4	0,17 %
V-Partei³	---	---	7	0,30 %

Horn-Millinghausen

	Erststimmen		Zweitstimmen	
Wahlberechtigte	713		713	
Wähler/innen	404	56,66 %	404	56,66 %
ungültige Stimmen	1	0,25 %	3	0,74 %
gültige Stimmen	403	99,75 %	401	99,26 %
Stotz, SPD	126	31,27 %	115	28,68 %
Blöming, CDU	158	39,21 %	165	41,15 %
Hanses, GRÜNE	15	3,72 %	19	4,74 %
Rasche, FDP	78	19,35 %	59	14,71 %
Schlunder, PIRATEN	5	1,24 %	4	1,00 %
Bruns, DIE LINKE	6	1,49 %	7	1,75 %
NPD	---	---	0	0,00 %
Die PARTEI	---	---	2	0,50 %
FREIE WÄHLER	---	---	2	0,50 %
BIG	---	---	0	0,00 %
FBI/FWG	---	---	0	0,00 %
ÖDP	---	---	1	0,25 %
Volksabstimmung	---	---	1	0,25 %
TIERSCHUTZliste	---	---	3	0,75 %
AD-Demokraten NRW	---	---	0	0,00 %
Blankenhahn, AfD	15	3,72 %	20	4,99 %
AUFBRUCH C	---	---	0	0,00 %
BGE	---	---	1	0,25 %
DBD	---	---	0	0,00 %
DKP	---	---	0	0,00 %
ZENTRUM	---	---	1	0,25 %
DIE RECHTE	---	---	1	0,25 %
REP	---	---	0	0,00 %
DIE VIOLETTEN	---	---	0	0,00 %
JED	---	---	0	0,00 %
MLPD	---	---	0	0,00 %
PAN	---	---	0	0,00 %
Gesundheitsforschung	---	---	0	0,00 %
PARTEILOSE WG „BRD“	---	---	0	0,00 %
Schöner Leben	---	---	0	0,00 %
V-Partei³	---	---	0	0,00 %

Merklinghausen-Wiggeringhausen

	Erststimmen		Zweitstimmen	
Wahlberechtigte	127		127	
Wähler/innen	82	64,57 %	82	64,57 %
ungültige Stimmen	0	0,00 %	0	0,00 %
gültige Stimmen	82	100,00 %	82	100,00 %
Stotz, SPD	21	25,61 %	19	23,17 %
Blöming, CDU	34	41,46 %	32	39,02 %
Hanses, GRÜNE	2	2,44 %	2	2,44 %
Rasche, FDP	17	20,73 %	18	21,95 %
Schlunder, PIRATEN	3	3,66 %	0	0,00 %
Bruns, DIE LINKE	1	1,22 %	3	3,66 %
NPD	---	---	0	0,00 %
Die PARTEI	---	---	0	0,00 %
FREIE WÄHLER	---	---	0	0,00 %
BIG	---	---	0	0,00 %
FBI/FWG	---	---	0	0,00 %
ÖDP	---	---	0	0,00 %
Volksabstimmung	---	---	0	0,00 %
TIERSCHUTZliste	---	---	2	2,44 %
AD-Demokraten NRW	---	---	0	0,00 %
Blankenhahn, AfD	4	4,88 %	5	6,10 %
AUFBRUCH C	---	---	0	0,00 %
BGE	---	---	0	0,00 %
DBD	---	---	0	0,00 %
DKP	---	---	0	0,00 %
ZENTRUM	---	---	0	0,00 %
DIE RECHTE	---	---	0	0,00 %
REP	---	---	0	0,00 %
DIE VIOLETTEN	---	---	0	0,00 %
JED	---	---	0	0,00 %
MLPD	---	---	0	0,00 %
PAN	---	---	0	0,00 %
Gesundheitsforschung	---	---	0	0,00 %
PARTEILOSE WG „BRD“	---	---	0	0,00 %
Schöner Leben	---	---	0	0,00 %
V-Partei³	---	---	1	1,22 %

Schallern

	Erststimmen		Zweitstimmen	
Wahlberechtigte	235		235	
Wähler/innen	145	61,70 %	145	61,70 %
ungültige Stimmen	1	0,69 %	1	0,69 %
gültige Stimmen	144	99,31 %	144	99,31 %
Stotz, SPD	27	18,75 %	37	25,69 %
Blöming, CDU	65	45,14 %	50	34,72 %
Hanses, GRÜNE	6	4,17 %	6	4,17 %
Rasche, FDP	41	28,47 %	42	29,17 %
Schlunder, PIRATEN	1	0,69 %	1	0,69 %
Bruns, DIE LINKE	2	1,39 %	4	2,78 %
NPD	---	---	0	0,00 %
Die PARTEI	---	---	0	0,00 %
FREIE WÄHLER	---	---	0	0,00 %
BIG	---	---	0	0,00 %
FBI/FWG	---	---	0	0,00 %
ÖDP	---	---	0	0,00 %
Volksabstimmung	---	---	0	0,00 %
TIERSCHUTZliste	---	---	0	0,00 %
AD-Demokraten NRW	---	---	0	0,00 %
Blankenhahn, AfD	2	1,39 %	4	2,78 %
AUFBRUCH C	---	---	0	0,00 %
BGE	---	---	0	0,00 %
DBD	---	---	0	0,00 %
DKP	---	---	0	0,00 %
ZENTRUM	---	---	0	0,00 %
DIE RECHTE	---	---	0	0,00 %
REP	---	---	0	0,00 %
DIE VIOLETTEN	---	---	0	0,00 %
JED	---	---	0	0,00 %
MLPD	---	---	0	0,00 %
PAN	---	---	0	0,00 %
Gesundheitsforschung	---	---	0	0,00 %
PARTEILOSE WG „BRD“	---	---	0	0,00 %
Schöner Leben	---	---	0	0,00 %
V-Partei³	---	---	0	0,00 %

Schmerlecke-Seringhausen

	Erststimmen		Zweitstimmen	
Wahlberechtigte	592		592	
Wähler/innen	320	54,05 %	320	54,05 %
ungültige Stimmen	4	1,25 %	6	1,88 %
gültige Stimmen	316	98,75 %	314	98,12 %
Stotz, SPD	94	29,75 %	95	30,25 %
Blöming, CDU	134	42,41 %	122	38,85 %
Hanses, GRÜNE	13	4,11 %	6	1,91 %
Rasche, FDP	36	11,39 %	37	11,78 %
Schlunder, PIRATEN	5	1,58 %	4	1,27 %
Bruns, DIE LINKE	18	5,70 %	13	4,14 %
NPD	---	---	0	0,00 %
Die PARTEI	---	---	3	0,96 %
FREIE WÄHLER	---	---	2	0,64 %
BIG	---	---	0	0,00 %
FBI/FWG	---	---	0	0,00 %
ÖDP	---	---	0	0,00 %
Volksabstimmung	---	---	0	0,00 %
TIERSCHUTZliste	---	---	0	0,00 %
AD-Demokraten NRW	---	---	0	0,00 %
Blankenhahn, AfD	16	5,06 %	29	9,24 %
AUFBRUCH C	---	---	0	0,00 %
BGE	---	---	0	0,00 %
DBD	---	---	1	0,32 %
DKP	---	---	0	0,00 %
ZENTRUM	---	---	0	0,00 %
DIE RECHTE	---	---	0	0,00 %
REP	---	---	0	0,00 %
DIE VIOLETTEN	---	---	1	0,32 %
JED	---	---	0	0,00 %
MLPD	---	---	0	0,00 %
PAN	---	---	0	0,00 %
Gesundheitsforschung	---	---	1	0,32 %
PARTEILOSE WG „BRD“	---	---	0	0,00 %
Schöner Leben	---	---	0	0,00 %
V-Partei³	---	---	0	0,00 %

Stirpe

	Erststimmen		Zweitstimmen	
Wahlberechtigte	842		842	
Wähler/innen	471	55,94 %	471	55,94 %
ungültige Stimmen	4	0,85 %	4	0,85 %
gültige Stimmen	467	99,15 %	467	99,15 %
Stotz, SPD	115	24,63 %	115	24,63 %
Blöming, CDU	232	49,68 %	201	43,04 %
Hanses, GRÜNE	17	3,64 %	23	4,93 %
Rasche, FDP	46	9,85 %	56	11,99 %
Schlunder, PIRATEN	8	1,71 %	1	0,21 %
Bruns, DIE LINKE	22	4,71 %	21	4,50 %
NPD	---	---	0	0,00 %
Die PARTEI	---	---	2	0,43 %
FREIE WÄHLER	---	---	2	0,43 %
BIG	---	---	0	0,00 %
FBI/FWG	---	---	0	0,00 %
ÖDP	---	---	0	0,00 %
Volksabstimmung	---	---	0	0,00 %
TIERSCHUTZliste	---	---	6	1,28 %
AD-Demokraten NRW	---	---	0	0,00 %
Blankenhahn, AfD	27	5,78 %	37	7,92 %
AUFBRUCH C	---	---	0	0,00 %
BGE	---	---	1	0,21 %
DBD	---	---	0	0,00 %
DKP	---	---	1	0,21 %
ZENTRUM	---	---	0	0,00 %
DIE RECHTE	---	---	0	0,00 %
REP	---	---	0	0,00 %
DIE VIOLETTEN	---	---	0	0,00 %
JED	---	---	0	0,00 %
MLPD	---	---	0	0,00 %
PAN	---	---	0	0,00 %
Gesundheitsforschung	---	---	0	0,00 %
PARTEILOSE WG „BRD“	---	---	0	0,00 %
Schöner Leben	---	---	0	0,00 %
V-Partei³	---	---	1	0,21 %

Völlinghausen

	Erststimmen		Zweitstimmen	
Wahlberechtigte	584		584	
Wähler/innen	354	60,62 %	354	60,62 %
ungültige Stimmen	4	1,13 %	4	1,13 %
gültige Stimmen	350	98,87 %	350	98,87 %
Stotz, SPD	80	22,86 %	90	25,71 %
Blöming, CDU	173	49,43 %	142	40,57 %
Hanses, GRÜNE	7	2,00 %	10	2,86 %
Rasche, FDP	68	19,43 %	72	20,57 %
Schlunder, PIRATEN	5	1,43 %	4	1,14 %
Bruns, DIE LINKE	11	3,14 %	8	2,29 %
NPD	---	---	1	0,29 %
Die PARTEI	---	---	2	0,57 %
FREIE WÄHLER	---	---	1	0,29 %
BIG	---	---	1	0,29 %
FBI/FWG	---	---	0	0,00 %
ÖDP	---	---	0	0,00 %
Volksabstimmung	---	---	1	0,29 %
TIERSCHUTZliste	---	---	3	0,86 %
AD-Demokraten NRW	---	---	0	0,00 %
Blankenhahn, AfD	6	1,71 %	14	4,00 %
AUFBRUCH C	---	---	1	0,29 %
BGE	---	---	0	0,00 %
DBD	---	---	0	0,00 %
DKP	---	---	0	0,00 %
ZENTRUM	---	---	0	0,00 %
DIE RECHTE	---	---	0	0,00 %
REP	---	---	0	0,00 %
DIE VIOLETTEN	---	---	0	0,00 %
JED	---	---	0	0,00 %
MLPD	---	---	0	0,00 %
PAN	---	---	0	0,00 %
Gesundheitsforschung	---	---	0	0,00 %
PARTEILOSE WG „BRD“	---	---	0	0,00 %
Schöner Leben	---	---	0	0,00 %
V-Partei³	---	---	0	0,00 %

Übersicht Stadtteile

Stadt Erwitte
Landtagswahl 14.05.2017
Zusammenstellung der Ergebnisse nach Stadtteilen - Erststimmen -

Stadtteil	Wahlberechtigte	Wähler	gültig	Stotz SPD	Blöming CDU	Hanses GRÜNE	Rasche FDP	Schlunder PIRATEN	Bruns DIE LINKE	Blankenhahn AfD
Bad Westerkotten	3.492	1.747	1.720	616	672	50	256	8	56	62
		50,03 %	98,45 %	35,81 %	39,07 %	2,91 %	14,88 %	0,47 %	3,26 %	3,60 %
Berenbrock	220	145	144	32	71	3	24	1	1	12
		65,91 %	99,31 %	22,22 %	49,31 %	2,08 %	16,67 %	0,69 %	0,69 %	8,33 %
Böckum	286	176	171	28	90	4	24	0	10	15
		61,54 %	97,16 %	16,37 %	52,63 %	2,34 %	14,04 %	0,00 %	5,85 %	8,77 %
Briefwahllokal	0	2.158	2.136	593	910	58	400	14	61	100
			98,98 %	27,76 %	42,60 %	2,72 %	18,73 %	0,66 %	2,86 %	4,68 %
Ebbinghausen	178	121	120	27	68	2	13	1	6	3
		67,98 %	99,17 %	22,50 %	56,67 %	1,67 %	10,83 %	0,83 %	5,00 %	2,50 %
Eikeloh	393	233	233	61	106	3	39	0	7	17
		59,29 %	100,00 %	26,18 %	45,49 %	1,29 %	16,74 %	0,00 %	3,00 %	7,30 %
Erwitte	4.938	2.373	2.338	642	866	56	514	33	100	127
		48,06 %	98,53 %	27,46 %	37,04 %	2,40 %	21,98 %	1,41 %	4,28 %	5,43 %
Horn-Millinghausen	713	404	403	126	158	15	78	5	6	15
		56,66 %	99,75 %	31,27 %	39,21 %	3,72 %	19,35 %	1,24 %	1,49 %	3,72 %
Merklinghausen-Wiggeringhausen	127	82	82	21	34	2	17	3	1	4
		64,57 %	100,00 %	25,61 %	41,46 %	2,44 %	20,73 %	3,66 %	1,22 %	4,88 %
Schallern	235	145	144	27	65	6	41	1	2	2
		61,70 %	99,31 %	18,75 %	45,14 %	4,17 %	28,47 %	0,69 %	1,39 %	1,39 %

Stadtteil	Wahlberechtigte	Wähler	gültig	Stotz SPD	Blöming CDU	Hanses GRÜNE	Rasche FDP	Schlunder PIRATEN	Bruns DIE LINKE	Blankenhahn AfD
Schmerlecke-Seringhausen	592	320	316	94	134	13	36	5	18	16
		54,05 %	98,75 %	29,75 %	42,41 %	4,11 %	11,39 %	1,58 %	5,70 %	5,06 %
Stirpe	842	471	467	115	232	17	46	8	22	27
		55,94 %	99,15 %	24,63 %	49,68 %	3,64 %	9,85 %	1,71 %	4,71 %	5,78 %
Völlinghausen	584	354	350	80	173	7	68	5	11	6
		60,62 %	98,87 %	22,86 %	49,43 %	2,00 %	19,43 %	1,43 %	3,14 %	1,71 %
Stadt Erwitte	12.600	8.729	8.624	2.462	3.579	236	1.556	84	301	406
		69,28 %	98,80 %	28,55 %	41,50 %	2,74 %	18,04 %	0,97 %	3,49 %	4,71 %

Stadt Erwitte
Landtagswahl 14.05.2017
Zusammenstellung der Ergebnisse nach Stadtteilen - Zweitstimmen -

Stadtteil	Wahlberechtigte	Wähler	gültig	SPD	CDU	GRÜNE	FDP	PIRATEN	DIE LINKE	NPD	Die PAR-TEI	FREIE WÄHLER	BIG	FBI/FWG	ÖDP	Volksabstimmung	TIERSCHULISTE	AD-Demokraten NRW
Bad Westernkotten	3.492	1.747	1.731	591	618	66	261	5	56	8	8	3	1	0	0	0	12	2
		50,03 %	99,08 %	34,14 %	35,70 %	3,81 %	15,08 %	0,29 %	3,24 %	0,46 %	0,46 %	0,17 %	0,06 %	0,00 %	0,00 %	0,00 %	0,69 %	0,12 %
Berenbrock	220	145	142	28	64	4	22	2	4	0	0	0	0	0	0	0	0	0
		65,91 %	97,93 %	19,72 %	45,07 %	2,82 %	15,49 %	1,41 %	2,82 %	0,00 %	0,00 %	0,00 %	0,00 %	0,00 %	0,00 %	0,00 %	0,00 %	0,00 %
Böckum	286	176	172	25	85	7	22	0	13	0	0	0	0	0	1	0	0	0
		61,54 %	97,73 %	14,53 %	49,42 %	4,07 %	12,79 %	0,00 %	7,56 %	0,00 %	0,00 %	0,00 %	0,00 %	0,00 %	0,58 %	0,00 %	0,00 %	0,00 %
Briefwahllokal	0	2.158	2.133	617	819	69	383	9	66	3	3	4	1	0	3	1	7	1
			98,84 %	28,93 %	38,40 %	3,23 %	17,96 %	0,42 %	3,09 %	0,14 %	0,14 %	0,19 %	0,05 %	0,00 %	0,14 %	0,05 %	0,33 %	0,05 %
Ebbinghausen	178	121	120	25	62	5	15	1	7	1	2	0	0	0	0	0	0	0
		67,98 %	99,17 %	20,83 %	51,67 %	4,17 %	12,50 %	0,83 %	5,83 %	0,83 %	1,67 %	0,00 %	0,00 %	0,00 %	0,00 %	0,00 %	0,00 %	0,00 %
Eikeloh	393	233	233	48	109	9	34	0	8	1	0	0	0	0	0	0	2	1
		59,29 %	100,00 %	20,60 %	46,78 %	3,86 %	14,59 %	0,00 %	3,43 %	0,43 %	0,00 %	0,00 %	0,00 %	0,00 %	0,00 %	0,00 %	0,86 %	0,43 %
Erwitte	4.938	2.373	2.340	673	725	73	476	22	96	6	13	15	0	0	1	3	21	1
		48,06 %	98,61 %	28,76 %	30,98 %	3,12 %	20,34 %	0,94 %	4,10 %	0,26 %	0,56 %	0,64 %	0,00 %	0,00 %	0,04 %	0,13 %	0,90 %	0,04 %
Horn-Millinghausen	713	404	401	115	165	19	59	4	7	0	2	2	0	0	1	1	3	0
		56,66 %	99,26 %	28,68 %	41,15 %	4,74 %	14,71 %	1,00 %	1,75 %	0,00 %	0,50 %	0,50 %	0,00 %	0,00 %	0,25 %	0,25 %	0,75 %	0,00 %
Merklinghausen-Wiggeringhausen	127	82	82	19	32	2	18	0	3	0	0	0	0	0	0	0	2	0
		64,57 %	100,00 %	23,17 %	39,02 %	2,44 %	21,95 %	0,00 %	3,66 %	0,00 %	0,00 %	0,00 %	0,00 %	0,00 %	0,00 %	0,00 %	2,44 %	0,00 %
Schallern	235	145	144	37	50	6	42	1	4	0	0	0	0	0	0	0	0	0
		61,70 %	99,31 %	25,69 %	34,72 %	4,17 %	29,17 %	0,69 %	2,78 %	0,00 %	0,00 %	0,00 %	0,00 %	0,00 %	0,00 %	0,00 %	0,00 %	0,00 %
Schmerlecke-Seringhausen	592	320	314	95	122	6	37	4	13	0	3	2	0	0	0	0	0	0
		54,05 %	98,12 %	30,25 %	38,85 %	1,91 %	11,78 %	1,27 %	4,14 %	0,00 %	0,96 %	0,64 %	0,00 %	0,00 %	0,00 %	0,00 %	0,00 %	0,00 %
Stirpe	842	471	467	115	201	23	56	1	21	0	2	2	0	0	0	0	6	0
		55,94 %	99,15 %	24,63 %	43,04 %	4,93 %	11,99 %	0,21 %	4,50 %	0,00 %	0,43 %	0,43 %	0,00 %	0,00 %	0,00 %	0,00 %	1,28 %	0,00 %
Völlinghausen	584	354	350	90	142	10	72	4	8	1	2	1	1	0	0	1	3	0
		60,62 %	98,87 %	25,71 %	40,57 %	2,86 %	20,57 %	1,14 %	2,29 %	0,29 %	0,57 %	0,29 %	0,29 %	0,00 %	0,00 %	0,29 %	0,86 %	0,00 %
Stadt Erwitte	12.600	8.729	8.629	2.478	3.194	299	1.497	53	306	20	35	29	3	0	6	6	56	5
		69,28 %	98,85 %	28,72 %	37,01 %	3,47 %	17,35 %	0,61 %	3,55 %	0,23 %	0,41 %	0,34 %	0,03 %	0,00 %	0,07 %	0,07 %	0,65 %	0,06 %

Stadtteil	AfD	AUFBRUCH C	BGE	DBD	DKP	ZENTRUM	DIE RECHTE	REP	DIE VIO- LETTEN	JED	MLPD	PAN	Gesund- heitsfor- schung	PARTEI- LOSE WG „BRD“	Schöner Leben	V-Partei ³
Bad Westernkotten	85	1	0	0	0	1	1	0	2	4	0	1	1	1	2	1
	4,91 %	0,06 %	0,00 %	0,00 %	0,00 %	0,06 %	0,06 %	0,00 %	0,12 %	0,23 %	0,00 %	0,06 %	0,06 %	0,06 %	0,12 %	0,06 %
Berenbrock	15	0	0	1	0	0	0	2	0	0	0	0	0	0	0	0
	10,56 %	0,00 %	0,00 %	0,70 %	0,00 %	0,00 %	0,00 %	1,41 %	0,00 %	0,00 %	0,00 %	0,00 %	0,00 %	0,00 %	0,00 %	0,00 %
Böckum	17	0	1	0	0	0	0	0	0	0	0	0	1	0	0	0
	9,88 %	0,00 %	0,58 %	0,00 %	0,00 %	0,00 %	0,00 %	0,00 %	0,00 %	0,00 %	0,00 %	0,00 %	0,58 %	0,00 %	0,00 %	0,00 %
Briefwahllokal	135	2	0	0	0	4	0	0	2	0	0	0	1	0	1	2
	6,33 %	0,09 %	0,00 %	0,00 %	0,00 %	0,19 %	0,00 %	0,00 %	0,09 %	0,00 %	0,00 %	0,00 %	0,05 %	0,00 %	0,05 %	0,09 %
Ebbinghausen	2	0	0	0	0	0	0	0	0	0	0	0	0	0	0	0
	1,67 %	0,00 %	0,00 %	0,00 %	0,00 %	0,00 %	0,00 %	0,00 %	0,00 %	0,00 %	0,00 %	0,00 %	0,00 %	0,00 %	0,00 %	0,00 %
Eikeloh	21	0	0	0	0	0	0	0	0	0	0	0	0	0	0	0
	9,01 %	0,00 %	0,00 %	0,00 %	0,00 %	0,00 %	0,00 %	0,00 %	0,00 %	0,00 %	0,00 %	0,00 %	0,00 %	0,00 %	0,00 %	0,00 %
Erwitte	192	0	1	0	0	1	0	1	4	1	0	1	3	0	4	7
	8,21 %	0,00 %	0,04 %	0,00 %	0,00 %	0,04 %	0,00 %	0,04 %	0,17 %	0,04 %	0,00 %	0,04 %	0,13 %	0,00 %	0,17 %	0,30 %
Horn-Millinghausen	20	0	1	0	0	1	1	0	0	0	0	0	0	0	0	0
	4,99 %	0,00 %	0,25 %	0,00 %	0,00 %	0,25 %	0,25 %	0,00 %	0,00 %	0,00 %	0,00 %	0,00 %	0,00 %	0,00 %	0,00 %	0,00 %
Merklinghausen-Wiggeringhausen	5	0	0	0	0	0	0	0	0	0	0	0	0	0	0	1
	6,10 %	0,00 %	0,00 %	0,00 %	0,00 %	0,00 %	0,00 %	0,00 %	0,00 %	0,00 %	0,00 %	0,00 %	0,00 %	0,00 %	0,00 %	1,22 %
Schallern	4	0	0	0	0	0	0	0	0	0	0	0	0	0	0	0
	2,78 %	0,00 %	0,00 %	0,00 %	0,00 %	0,00 %	0,00 %	0,00 %	0,00 %	0,00 %	0,00 %	0,00 %	0,00 %	0,00 %	0,00 %	0,00 %
Schmerlecke-Seringhausen	29	0	0	1	0	0	0	0	1	0	0	0	1	0	0	0
	9,24 %	0,00 %	0,00 %	0,32 %	0,00 %	0,00 %	0,00 %	0,00 %	0,32 %	0,00 %	0,00 %	0,00 %	0,32 %	0,00 %	0,00 %	0,00 %
Stirpe	37	0	1	0	1	0	0	0	0	0	0	0	0	0	0	1
	7,92 %	0,00 %	0,21 %	0,00 %	0,21 %	0,00 %	0,00 %	0,00 %	0,00 %	0,00 %	0,00 %	0,00 %	0,00 %	0,00 %	0,00 %	0,21 %
Völlinghausen	14	1	0	0	0	0	0	0	0	0	0	0	0	0	0	0
	4,00 %	0,29 %	0,00 %	0,00 %	0,00 %	0,00 %	0,00 %	0,00 %	0,00 %	0,00 %	0,00 %	0,00 %	0,00 %	0,00 %	0,00 %	0,00 %
Stadt Erwitte	576	4	4	2	1	7	2	3	9	5	0	2	7	1	7	12
	6,68 %	0,05 %	0,05 %	0,02 %	0,01 %	0,08 %	0,02 %	0,03 %	0,10 %	0,06 %	0,00 %	0,02 %	0,08 %	0,01 %	0,08 %	0,14 %

Stimmbezirke Schützenhaus Schallern

	Erststimmen		Zweitstimmen	
Wahlberechtigte	235		235	
Wähler/innen	145	61,70 %	145	61,70 %
ungültige Stimmen	1	0,69 %	1	0,69 %
gültige Stimmen	144	99,31 %	144	99,31 %
Stotz, SPD	27	18,75 %	37	25,69 %
Blöming, CDU	65	45,14 %	50	34,72 %
Hanses, GRÜNE	6	4,17 %	6	4,17 %
Rasche, FDP	41	28,47 %	42	29,17 %
Schlunder, PIRA- TEN	1	0,69 %	1	0,69 %
Bruns, DIE LINKE	2	1,39 %	4	2,78 %
NPD	---	---	0	0,00 %
Die PARTEI	---	---	0	0,00 %
FREIE WÄHLER	---	---	0	0,00 %
BIG	---	---	0	0,00 %
FBI/FWG	---	---	0	0,00 %
ÖDP	---	---	0	0,00 %
Volksabstimmung	---	---	0	0,00 %
TIERSCHUTZliste	---	---	0	0,00 %
AD-Demokraten NRW	---	---	0	0,00 %
Blankenhahn, AfD	2	1,39 %	4	2,78 %
AUFBRUCH C	---	---	0	0,00 %
BGE	---	---	0	0,00 %
DBD	---	---	0	0,00 %
DKP	---	---	0	0,00 %
ZENTRUM	---	---	0	0,00 %
DIE RECHTE	---	---	0	0,00 %
REP	---	---	0	0,00 %
DIE VIOLETTEN	---	---	0	0,00 %
JED	---	---	0	0,00 %
MLPD	---	---	0	0,00 %
PAN	---	---	0	0,00 %
Gesundheitsfor- schung	---	---	0	0,00 %
PARTEILOSE WG „BRD“	---	---	0	0,00 %
Schöner Leben	---	---	0	0,00 %
V-Partei³	---	---	0	0,00 %

Bürgerhaus Merklingshn-Wiggeringhsn.

	Erststimmen		Zweitstimmen	
Wahlberechtigte	127		127	
Wähler/innen	82	64,57 %	82	64,57 %
ungültige Stimmen	0	0,00 %	0	0,00 %
gültige Stimmen	82	100,00 %	82	100,00 %
Stotz, SPD	21	25,61 %	19	23,17 %
Blöming, CDU	34	41,46 %	32	39,02 %
Hanses, GRÜNE	2	2,44 %	2	2,44 %
Rasche, FDP	17	20,73 %	18	21,95 %
Schlunder, PIRATEN	3	3,66 %	0	0,00 %
Bruns, DIE LINKE	1	1,22 %	3	3,66 %
NPD	---	---	0	0,00 %
Die PARTEI	---	---	0	0,00 %
FREIE WÄHLER	---	---	0	0,00 %
BIG	---	---	0	0,00 %
FBI/FWG	---	---	0	0,00 %
ÖDP	---	---	0	0,00 %
Volksabstimmung	---	---	0	0,00 %
TIERSCHUTZliste	---	---	2	2,44 %
AD-Demokraten NRW	---	---	0	0,00 %
Blankenhahn, AfD	4	4,88 %	5	6,10 %
AUFBRUCH C	---	---	0	0,00 %
BGE	---	---	0	0,00 %
DBD	---	---	0	0,00 %
DKP	---	---	0	0,00 %
ZENTRUM	---	---	0	0,00 %
DIE RECHTE	---	---	0	0,00 %
REP	---	---	0	0,00 %
DIE VIOLETTEN	---	---	0	0,00 %
JED	---	---	0	0,00 %
MLPD	---	---	0	0,00 %
PAN	---	---	0	0,00 %
Gesundheitsforschung	---	---	0	0,00 %
PARTEILOSE WG „BRD“	---	---	0	0,00 %
Schöner Leben	---	---	0	0,00 %
V-Partei³	---	---	1	1,22 %

Gemeinschaftshaus in Böckum

	Erststimmen		Zweitstimmen	
Wahlberechtigte	286		286	
Wähler/innen	176	61,54 %	176	61,54 %
ungültige Stimmen	5	2,84 %	4	2,27 %
gültige Stimmen	171	97,16 %	172	97,73 %
Stotz, SPD	28	16,37 %	25	14,53 %
Blöming, CDU	90	52,63 %	85	49,42 %
Hanses, GRÜNE	4	2,34 %	7	4,07 %
Rasche, FDP	24	14,04 %	22	12,79 %
Schlunder, PIRATEN	0	0,00 %	0	0,00 %
Bruns, DIE LINKE	10	5,85 %	13	7,56 %
NPD	---	---	0	0,00 %
Die PARTEI	---	---	0	0,00 %
FREIE WÄHLER	---	---	0	0,00 %
BIG	---	---	0	0,00 %
FBI/FWG	---	---	0	0,00 %
ÖDP	---	---	1	0,58 %
Volksabstimmung	---	---	0	0,00 %
TIERSCHUTZliste	---	---	0	0,00 %
AD-Demokraten NRW	---	---	0	0,00 %
Blankenhahn, AfD	15	8,77 %	17	9,88 %
AUFBRUCH C	---	---	0	0,00 %
BGE	---	---	1	0,58 %
DBD	---	---	0	0,00 %
DKP	---	---	0	0,00 %
ZENTRUM	---	---	0	0,00 %
DIE RECHTE	---	---	0	0,00 %
REP	---	---	0	0,00 %
DIE VIOLETTEN	---	---	0	0,00 %
JED	---	---	0	0,00 %
MLPD	---	---	0	0,00 %
PAN	---	---	0	0,00 %
Gesundheitsforschung	---	---	1	0,58 %
PARTEILOSE WG „BRD“	---	---	0	0,00 %
Schöner Leben	---	---	0	0,00 %
V-Partei³	---	---	0	0,00 %

Bürgerzentrum Schmerlecke

	Erststimmen		Zweitstimmen	
Wahlberechtigte	592		592	
Wähler/innen	320	54,05 %	320	54,05 %
ungültige Stimmen	4	1,25 %	6	1,88 %
gültige Stimmen	316	98,75 %	314	98,12 %
Stotz, SPD	94	29,75 %	95	30,25 %
Blöming, CDU	134	42,41 %	122	38,85 %
Hanses, GRÜNE	13	4,11 %	6	1,91 %
Rasche, FDP	36	11,39 %	37	11,78 %
Schlunder, PIRATEN	5	1,58 %	4	1,27 %
Bruns, DIE LINKE	18	5,70 %	13	4,14 %
NPD	---	---	0	0,00 %
Die PARTEI	---	---	3	0,96 %
FREIE WÄHLER	---	---	2	0,64 %
BIG	---	---	0	0,00 %
FBI/FWG	---	---	0	0,00 %
ÖDP	---	---	0	0,00 %
Volksabstimmung	---	---	0	0,00 %
TIERSCHUTZliste	---	---	0	0,00 %
AD-Demokraten NRW	---	---	0	0,00 %
Blankenhahn, AfD	16	5,06 %	29	9,24 %
AUFBRUCH C	---	---	0	0,00 %
BGE	---	---	0	0,00 %
DBD	---	---	1	0,32 %
DKP	---	---	0	0,00 %
ZENTRUM	---	---	0	0,00 %
DIE RECHTE	---	---	0	0,00 %
REP	---	---	0	0,00 %
DIE VIOLETTEN	---	---	1	0,32 %
JED	---	---	0	0,00 %
MLPD	---	---	0	0,00 %
PAN	---	---	0	0,00 %
Gesundheitsforschung	---	---	1	0,32 %
PARTEILOSE WG „BRD“	---	---	0	0,00 %
Schöner Leben	---	---	0	0,00 %
V-Partei³	---	---	0	0,00 %

Cyriakus-Grundschule Horn

	Erststimmen		Zweitstimmen	
Wahlberechtigte	713		713	
Wähler/innen	404	56,66 %	404	56,66 %
ungültige Stimmen	1	0,25 %	3	0,74 %
gültige Stimmen	403	99,75 %	401	99,26 %
Stotz, SPD	126	31,27 %	115	28,68 %
Blöming, CDU	158	39,21 %	165	41,15 %
Hanses, GRÜNE	15	3,72 %	19	4,74 %
Rasche, FDP	78	19,35 %	59	14,71 %
Schlunder, PIRATEN	5	1,24 %	4	1,00 %
Bruns, DIE LINKE	6	1,49 %	7	1,75 %
NPD	---	---	0	0,00 %
Die PARTEI	---	---	2	0,50 %
FREIE WÄHLER	---	---	2	0,50 %
BIG	---	---	0	0,00 %
FBI/FWG	---	---	0	0,00 %
ÖDP	---	---	1	0,25 %
Volksabstimmung	---	---	1	0,25 %
TIERSCHUTZliste	---	---	3	0,75 %
AD-Demokraten NRW	---	---	0	0,00 %
Blankenhahn, AfD	15	3,72 %	20	4,99 %
AUFBRUCH C	---	---	0	0,00 %
BGE	---	---	1	0,25 %
DBD	---	---	0	0,00 %
DKP	---	---	0	0,00 %
ZENTRUM	---	---	1	0,25 %
DIE RECHTE	---	---	1	0,25 %
REP	---	---	0	0,00 %
DIE VIOLETTEN	---	---	0	0,00 %
JED	---	---	0	0,00 %
MLPD	---	---	0	0,00 %
PAN	---	---	0	0,00 %
Gesundheitsforschung	---	---	0	0,00 %
PARTEILOSE WG „BRD“	---	---	0	0,00 %
Schöner Leben	---	---	0	0,00 %
V-Partei³	---	---	0	0,00 %

Jugendtreff Berenbrock

	Erststimmen		Zweitstimmen	
Wahlberechtigte	220		220	
Wähler/innen	145	65,91 %	145	65,91 %
ungültige Stimmen	1	0,69 %	3	2,07 %
gültige Stimmen	144	99,31 %	142	97,93 %
Stotz, SPD	32	22,22 %	28	19,72 %
Blöming, CDU	71	49,31 %	64	45,07 %
Hanses, GRÜNE	3	2,08 %	4	2,82 %
Rasche, FDP	24	16,67 %	22	15,49 %
Schlunder, PIRATEN	1	0,69 %	2	1,41 %
Bruns, DIE LINKE	1	0,69 %	4	2,82 %
NPD	---	---	0	0,00 %
Die PARTEI	---	---	0	0,00 %
FREIE WÄHLER	---	---	0	0,00 %
BIG	---	---	0	0,00 %
FBI/FWG	---	---	0	0,00 %
ÖDP	---	---	0	0,00 %
Volksabstimmung	---	---	0	0,00 %
TIERSCHUTZliste	---	---	0	0,00 %
AD-Demokraten NRW	---	---	0	0,00 %
Blankenhahn, AfD	12	8,33 %	15	10,56 %
AUFBRUCH C	---	---	0	0,00 %
BGE	---	---	0	0,00 %
DBD	---	---	1	0,70 %
DKP	---	---	0	0,00 %
ZENTRUM	---	---	0	0,00 %
DIE RECHTE	---	---	0	0,00 %
REP	---	---	2	1,41 %
DIE VIOLETTEN	---	---	0	0,00 %
JED	---	---	0	0,00 %
MLPD	---	---	0	0,00 %
PAN	---	---	0	0,00 %
Gesundheitsforschung	---	---	0	0,00 %
PARTEILOSE WG „BRD“	---	---	0	0,00 %
Schöner Leben	---	---	0	0,00 %
V-Partei³	---	---	0	0,00 %

Bürgertreff Brinkweiden Ebbinghausen

	Erststimmen		Zweitstimmen	
Wahlberechtigte	178		178	
Wähler/innen	121	67,98 %	121	67,98 %
ungültige Stimmen	1	0,83 %	1	0,83 %
gültige Stimmen	120	99,17 %	120	99,17 %
Stotz, SPD	27	22,50 %	25	20,83 %
Blöming, CDU	68	56,67 %	62	51,67 %
Hanses, GRÜNE	2	1,67 %	5	4,17 %
Rasche, FDP	13	10,83 %	15	12,50 %
Schlunder, PIRATEN	1	0,83 %	1	0,83 %
Bruns, DIE LINKE	6	5,00 %	7	5,83 %
NPD	---	---	1	0,83 %
Die PARTEI	---	---	2	1,67 %
FREIE WÄHLER	---	---	0	0,00 %
BIG	---	---	0	0,00 %
FBI/FWG	---	---	0	0,00 %
ÖDP	---	---	0	0,00 %
Volksabstimmung	---	---	0	0,00 %
TIERSCHUTZliste	---	---	0	0,00 %
AD-Demokraten NRW	---	---	0	0,00 %
Blankenhahn, AfD	3	2,50 %	2	1,67 %
AUFBRUCH C	---	---	0	0,00 %
BGE	---	---	0	0,00 %
DBD	---	---	0	0,00 %
DKP	---	---	0	0,00 %
ZENTRUM	---	---	0	0,00 %
DIE RECHTE	---	---	0	0,00 %
REP	---	---	0	0,00 %
DIE VIOLETTEN	---	---	0	0,00 %
JED	---	---	0	0,00 %
MLPD	---	---	0	0,00 %
PAN	---	---	0	0,00 %
Gesundheitsforschung	---	---	0	0,00 %
PARTEILOSE WG „BRD“	---	---	0	0,00 %
Schöner Leben	---	---	0	0,00 %
V-Partei³	---	---	0	0,00 %

Ehemalige Schule Völlinghausen

	Erststimmen		Zweitstimmen	
Wahlberechtigte	584		584	
Wähler/innen	354	60,62 %	354	60,62 %
ungültige Stimmen	4	1,13 %	4	1,13 %
gültige Stimmen	350	98,87 %	350	98,87 %
Stotz, SPD	80	22,86 %	90	25,71 %
Blöming, CDU	173	49,43 %	142	40,57 %
Hanses, GRÜNE	7	2,00 %	10	2,86 %
Rasche, FDP	68	19,43 %	72	20,57 %
Schlunder, PIRATEN	5	1,43 %	4	1,14 %
Bruns, DIE LINKE	11	3,14 %	8	2,29 %
NPD	---	---	1	0,29 %
Die PARTEI	---	---	2	0,57 %
FREIE WÄHLER	---	---	1	0,29 %
BIG	---	---	1	0,29 %
FBI/FWG	---	---	0	0,00 %
ÖDP	---	---	0	0,00 %
Volksabstimmung	---	---	1	0,29 %
TIERSCHUTZliste	---	---	3	0,86 %
AD-Demokraten NRW	---	---	0	0,00 %
Blankenhahn, AfD	6	1,71 %	14	4,00 %
AUFBRUCH C	---	---	1	0,29 %
BGE	---	---	0	0,00 %
DBD	---	---	0	0,00 %
DKP	---	---	0	0,00 %
ZENTRUM	---	---	0	0,00 %
DIE RECHTE	---	---	0	0,00 %
REP	---	---	0	0,00 %
DIE VIOLETTEN	---	---	0	0,00 %
JED	---	---	0	0,00 %
MLPD	---	---	0	0,00 %
PAN	---	---	0	0,00 %
Gesundheitsforschung	---	---	0	0,00 %
PARTEILOSE WG „BRD“	---	---	0	0,00 %
Schöner Leben	---	---	0	0,00 %
V-Partei³	---	---	0	0,00 %

Dorfgemeinschaftshaus Stirpe

	Erststimmen		Zweitstimmen	
Wahlberechtigte	842		842	
Wähler/innen	471	55,94 %	471	55,94 %
ungültige Stimmen	4	0,85 %	4	0,85 %
gültige Stimmen	467	99,15 %	467	99,15 %
Stotz, SPD	115	24,63 %	115	24,63 %
Blöming, CDU	232	49,68 %	201	43,04 %
Hanses, GRÜNE	17	3,64 %	23	4,93 %
Rasche, FDP	46	9,85 %	56	11,99 %
Schlunder, PIRATEN	8	1,71 %	1	0,21 %
Bruns, DIE LINKE	22	4,71 %	21	4,50 %
NPD	---	---	0	0,00 %
Die PARTEI	---	---	2	0,43 %
FREIE WÄHLER	---	---	2	0,43 %
BIG	---	---	0	0,00 %
FBI/FWG	---	---	0	0,00 %
ÖDP	---	---	0	0,00 %
Volksabstimmung	---	---	0	0,00 %
TIERSCHUTZliste	---	---	6	1,28 %
AD-Demokraten NRW	---	---	0	0,00 %
Blankenhahn, AfD	27	5,78 %	37	7,92 %
AUFBRUCH C	---	---	0	0,00 %
BGE	---	---	1	0,21 %
DBD	---	---	0	0,00 %
DKP	---	---	1	0,21 %
ZENTRUM	---	---	0	0,00 %
DIE RECHTE	---	---	0	0,00 %
REP	---	---	0	0,00 %
DIE VIOLETTEN	---	---	0	0,00 %
JED	---	---	0	0,00 %
MLPD	---	---	0	0,00 %
PAN	---	---	0	0,00 %
Gesundheitsforschung	---	---	0	0,00 %
PARTEILOSE WG „BRD“	---	---	0	0,00 %
Schöner Leben	---	---	0	0,00 %
V-Partei³	---	---	1	0,21 %

Laurentiuschule

	Erststimmen		Zweitstimmen	
Wahlberechtigte	1.428		1.428	
Wähler/innen	750	52,52 %	750	52,52 %
ungültige Stimmen	13	1,73 %	8	1,07 %
gültige Stimmen	737	98,27 %	742	98,93 %
Stotz, SPD	193	26,19 %	215	28,98 %
Blöming, CDU	291	39,48 %	229	30,86 %
Hanses, GRÜNE	17	2,31 %	22	2,96 %
Rasche, FDP	152	20,62 %	146	19,68 %
Schlunder, PIRATEN	13	1,76 %	10	1,35 %
Bruns, DIE LINKE	29	3,93 %	29	3,91 %
NPD	---	---	1	0,13 %
Die PARTEI	---	---	3	0,40 %
FREIE WÄHLER	---	---	5	0,67 %
BIG	---	---	0	0,00 %
FBI/FWG	---	---	0	0,00 %
ÖDP	---	---	0	0,00 %
Volksabstimmung	---	---	0	0,00 %
TIERSCHUTZliste	---	---	10	1,35 %
AD-Demokraten NRW	---	---	1	0,13 %
Blankenhahn, AfD	42	5,70 %	65	8,76 %
AUFBRUCH C	---	---	0	0,00 %
BGE	---	---	0	0,00 %
DBD	---	---	0	0,00 %
DKP	---	---	0	0,00 %
ZENTRUM	---	---	0	0,00 %
DIE RECHTE	---	---	0	0,00 %
REP	---	---	0	0,00 %
DIE VIOLETTEN	---	---	0	0,00 %
JED	---	---	0	0,00 %
MLPD	---	---	0	0,00 %
PAN	---	---	1	0,13 %
Gesundheitsforschung	---	---	1	0,13 %
PARTEILOSE WG „BRD“	---	---	0	0,00 %
Schöner Leben	---	---	2	0,27 %
V-Partei³	---	---	2	0,27 %

Feuerwehrgerätehaus Erwitte

	Erststimmen		Zweitstimmen	
Wahlberechtigte	1.183		1.183	
Wähler/innen	572	48,35 %	572	48,35 %
ungültige Stimmen	9	1,57 %	8	1,40 %
gültige Stimmen	563	98,43 %	564	98,60 %
Stotz, SPD	190	33,75 %	182	32,27 %
Blöming, CDU	182	32,33 %	159	28,19 %
Hanses, GRÜNE	13	2,31 %	17	3,01 %
Rasche, FDP	120	21,31 %	102	18,09 %
Schlunder, PIRATEN	5	0,89 %	4	0,71 %
Bruns, DIE LINKE	26	4,62 %	25	4,43 %
NPD	---	---	4	0,71 %
Die PARTEI	---	---	4	0,71 %
FREIE WÄHLER	---	---	4	0,71 %
BIG	---	---	0	0,00 %
FBI/FWG	---	---	0	0,00 %
ÖDP	---	---	1	0,18 %
Volksabstimmung	---	---	2	0,35 %
TIERSCHUTZliste	---	---	8	1,42 %
AD-Demokraten NRW	---	---	0	0,00 %
Blankenhahn, AfD	27	4,80 %	44	7,80 %
AUFBRUCH C	---	---	0	0,00 %
BGE	---	---	0	0,00 %
DBD	---	---	0	0,00 %
DKP	---	---	0	0,00 %
ZENTRUM	---	---	0	0,00 %
DIE RECHTE	---	---	0	0,00 %
REP	---	---	1	0,18 %
DIE VIOLETTEN	---	---	3	0,53 %
JED	---	---	0	0,00 %
MLPD	---	---	0	0,00 %
PAN	---	---	0	0,00 %
Gesundheitsforschung	---	---	0	0,00 %
PARTEILOSE WG „BRD“	---	---	0	0,00 %
Schöner Leben	---	---	2	0,35 %
V-Partei³	---	---	2	0,35 %

Kath. Pfarrheim Erwitte

	Erststimmen		Zweitstimmen	
Wahlberechtigte	997		997	
Wähler/innen	396	39,72 %	396	39,72 %
ungültige Stimmen	0	0,00 %	4	1,01 %
gültige Stimmen	396	100,00 %	392	98,99 %
Stotz, SPD	83	20,96 %	91	23,21 %
Blöming, CDU	169	42,68 %	140	35,71 %
Hanses, GRÜNE	8	2,02 %	12	3,06 %
Rasche, FDP	81	20,45 %	82	20,92 %
Schlunder, PIRATEN	4	1,01 %	4	1,02 %
Bruns, DIE LINKE	19	4,80 %	16	4,08 %
NPD	---	---	0	0,00 %
Die PARTEI	---	---	3	0,77 %
FREIE WÄHLER	---	---	1	0,26 %
BIG	---	---	0	0,00 %
FBI/FWG	---	---	0	0,00 %
ÖDP	---	---	0	0,00 %
Volksabstimmung	---	---	0	0,00 %
TIERSCHUTZliste	---	---	1	0,26 %
AD-Demokraten NRW	---	---	0	0,00 %
Blankenhahn, AfD	32	8,08 %	37	9,44 %
AUFBRUCH C	---	---	0	0,00 %
BGE	---	---	1	0,26 %
DBD	---	---	0	0,00 %
DKP	---	---	0	0,00 %
ZENTRUM	---	---	1	0,26 %
DIE RECHTE	---	---	0	0,00 %
REP	---	---	0	0,00 %
DIE VIOLETTEN	---	---	1	0,26 %
JED	---	---	1	0,26 %
MLPD	---	---	0	0,00 %
PAN	---	---	0	0,00 %
Gesundheitsforschung	---	---	0	0,00 %
PARTEILOSE WG „BRD“	---	---	0	0,00 %
Schöner Leben	---	---	0	0,00 %
V-Partei³	---	---	1	0,26 %

Erich-Kästner-Grundschule/Raum 1

	Erststimmen		Zweitstimmen	
Wahlberechtigte	1.330		1.330	
Wähler/innen	655	49,25 %	655	49,25 %
ungültige Stimmen	13	1,98 %	13	1,98 %
gültige Stimmen	642	98,02 %	642	98,02 %
Stotz, SPD	176	27,41 %	185	28,82 %
Blöming, CDU	224	34,89 %	197	30,69 %
Hanses, GRÜNE	18	2,80 %	22	3,43 %
Rasche, FDP	161	25,08 %	146	22,74 %
Schlunder, PIRATEN	11	1,71 %	4	0,62 %
Bruns, DIE LINKE	26	4,05 %	26	4,05 %
NPD	---	---	1	0,16 %
Die PARTEI	---	---	3	0,47 %
FREIE WÄHLER	---	---	5	0,78 %
BIG	---	---	0	0,00 %
FBI/FWG	---	---	0	0,00 %
ÖDP	---	---	0	0,00 %
Volksabstimmung	---	---	1	0,16 %
TIERSCHUTZliste	---	---	2	0,31 %
AD-Demokraten NRW	---	---	0	0,00 %
Blankenhahn, AfD	26	4,05 %	46	7,17 %
AUFBRUCH C	---	---	0	0,00 %
BGE	---	---	0	0,00 %
DBD	---	---	0	0,00 %
DKP	---	---	0	0,00 %
ZENTRUM	---	---	0	0,00 %
DIE RECHTE	---	---	0	0,00 %
REP	---	---	0	0,00 %
DIE VIOLETTEN	---	---	0	0,00 %
JED	---	---	0	0,00 %
MLPD	---	---	0	0,00 %
PAN	---	---	0	0,00 %
Gesundheitsforschung	---	---	2	0,31 %
PARTEILOSE WG „BRD“	---	---	0	0,00 %
Schöner Leben	---	---	0	0,00 %
V-Partei³	---	---	2	0,31 %

Alte Schule Eikeloh

	Erststimmen		Zweitstimmen	
Wahlberechtigte	393		393	
Wähler/innen	233	59,29 %	233	59,29 %
ungültige Stimmen	0	0,00 %	0	0,00 %
gültige Stimmen	233	100,00 %	233	100,00 %
Stotz, SPD	61	26,18 %	48	20,60 %
Blöming, CDU	106	45,49 %	109	46,78 %
Hanses, GRÜNE	3	1,29 %	9	3,86 %
Rasche, FDP	39	16,74 %	34	14,59 %
Schlunder, PIRATEN	0	0,00 %	0	0,00 %
Bruns, DIE LINKE	7	3,00 %	8	3,43 %
NPD	---	---	1	0,43 %
Die PARTEI	---	---	0	0,00 %
FREIE WÄHLER	---	---	0	0,00 %
BIG	---	---	0	0,00 %
FBI/FWG	---	---	0	0,00 %
ÖDP	---	---	0	0,00 %
Volksabstimmung	---	---	0	0,00 %
TIERSCHUTZliste	---	---	2	0,86 %
AD-Demokraten NRW	---	---	1	0,43 %
Blankenhahn, AfD	17	7,30 %	21	9,01 %
AUFBRUCH C	---	---	0	0,00 %
BGE	---	---	0	0,00 %
DBD	---	---	0	0,00 %
DKP	---	---	0	0,00 %
ZENTRUM	---	---	0	0,00 %
DIE RECHTE	---	---	0	0,00 %
REP	---	---	0	0,00 %
DIE VIOLETTEN	---	---	0	0,00 %
JED	---	---	0	0,00 %
MLPD	---	---	0	0,00 %
PAN	---	---	0	0,00 %
Gesundheitsforschung	---	---	0	0,00 %
PARTEILOSE WG „BRD“	---	---	0	0,00 %
Schöner Leben	---	---	0	0,00 %
V-Partei³	---	---	0	0,00 %

Astrid-Lindgren-Grundschule / Raum 1

	Erststimmen		Zweitstimmen	
Wahlberechtigte	1.060		1.060	
Wähler/innen	551	51,98 %	551	51,98 %
ungültige Stimmen	10	1,81 %	6	1,09 %
gültige Stimmen	541	98,19 %	545	98,91 %
Stotz, SPD	223	41,22 %	212	38,90 %
Blöming, CDU	186	34,38 %	180	33,03 %
Hanses, GRÜNE	16	2,96 %	26	4,77 %
Rasche, FDP	81	14,97 %	77	14,13 %
Schlunder, PIRATEN	2	0,37 %	1	0,18 %
Bruns, DIE LINKE	16	2,96 %	17	3,12 %
NPD	---	---	2	0,37 %
Die PARTEI	---	---	1	0,18 %
FREIE WÄHLER	---	---	1	0,18 %
BIG	---	---	1	0,18 %
FBI/FWG	---	---	0	0,00 %
ÖDP	---	---	0	0,00 %
Volksabstimmung	---	---	0	0,00 %
TIERSCHUTZliste	---	---	3	0,55 %
AD-Demokraten NRW	---	---	1	0,18 %
Blankenhahn, AfD	17	3,14 %	19	3,49 %
AUFBRUCH C	---	---	0	0,00 %
BGE	---	---	0	0,00 %
DBD	---	---	0	0,00 %
DKP	---	---	0	0,00 %
ZENTRUM	---	---	0	0,00 %
DIE RECHTE	---	---	0	0,00 %
REP	---	---	0	0,00 %
DIE VIOLETTEN	---	---	0	0,00 %
JED	---	---	4	0,73 %
MLPD	---	---	0	0,00 %
PAN	---	---	0	0,00 %
Gesundheitsforschung	---	---	0	0,00 %
PARTEILOSE WG „BRD“	---	---	0	0,00 %
Schöner Leben	---	---	0	0,00 %
V-Partei³	---	---	0	0,00 %

Astrid-Lindgren-Grundschule / Raum 2

	Erststimmen		Zweitstimmen	
Wahlberechtigte	1.252		1.252	
Wähler/innen	593	47,36 %	593	47,36 %
ungültige Stimmen	8	1,35 %	5	0,84 %
gültige Stimmen	585	98,65 %	588	99,16 %
Stotz, SPD	194	33,16 %	180	30,61 %
Blöming, CDU	243	41,54 %	231	39,29 %
Hanses, GRÜNE	17	2,91 %	20	3,40 %
Rasche, FDP	94	16,07 %	89	15,14 %
Schlunder, PIRATEN	3	0,51 %	2	0,34 %
Bruns, DIE LINKE	15	2,56 %	18	3,06 %
NPD	---	---	5	0,85 %
Die PARTEI	---	---	4	0,68 %
FREIE WÄHLER	---	---	2	0,34 %
BIG	---	---	0	0,00 %
FBI/FWG	---	---	0	0,00 %
ÖDP	---	---	0	0,00 %
Volksabstimmung	---	---	0	0,00 %
TIERSCHUTZliste	---	---	4	0,68 %
AD-Demokraten NRW	---	---	0	0,00 %
Blankenhahn, AfD	19	3,25 %	27	4,59 %
AUFBRUCH C	---	---	0	0,00 %
BGE	---	---	0	0,00 %
DBD	---	---	0	0,00 %
DKP	---	---	0	0,00 %
ZENTRUM	---	---	1	0,17 %
DIE RECHTE	---	---	0	0,00 %
REP	---	---	0	0,00 %
DIE VIOLETTEN	---	---	2	0,34 %
JED	---	---	0	0,00 %
MLPD	---	---	0	0,00 %
PAN	---	---	0	0,00 %
Gesundheitsforschung	---	---	1	0,17 %
PARTEILOSE WG „BRD“	---	---	1	0,17 %
Schöner Leben	---	---	1	0,17 %
V-Partei³	---	---	0	0,00 %

Astrid-Lindgren-Grundschule / Raum 3

	Erststimmen		Zweitstimmen	
Wahlberechtigte	1.180		1.180	
Wähler/innen	603	51,10 %	603	51,10 %
ungültige Stimmen	9	1,49 %	5	0,83 %
gültige Stimmen	594	98,51 %	598	99,17 %
Stotz, SPD	199	33,50 %	199	33,28 %
Blöming, CDU	243	40,91 %	207	34,62 %
Hanses, GRÜNE	17	2,86 %	20	3,34 %
Rasche, FDP	81	13,64 %	95	15,89 %
Schlunder, PIRATEN	3	0,51 %	2	0,33 %
Bruns, DIE LINKE	25	4,21 %	21	3,51 %
NPD	---	---	1	0,17 %
Die PARTEI	---	---	3	0,50 %
FREIE WÄHLER	---	---	0	0,00 %
BIG	---	---	0	0,00 %
FBI/FWG	---	---	0	0,00 %
ÖDP	---	---	0	0,00 %
Volksabstimmung	---	---	0	0,00 %
TIERSCHUTZliste	---	---	5	0,84 %
AD-Demokraten NRW	---	---	1	0,17 %
Blankenhahn, AfD	26	4,38 %	39	6,52 %
AUFBRUCH C	---	---	1	0,17 %
BGE	---	---	0	0,00 %
DBD	---	---	0	0,00 %
DKP	---	---	0	0,00 %
ZENTRUM	---	---	0	0,00 %
DIE RECHTE	---	---	1	0,17 %
REP	---	---	0	0,00 %
DIE VIOLETTEN	---	---	0	0,00 %
JED	---	---	0	0,00 %
MLPD	---	---	0	0,00 %
PAN	---	---	1	0,17 %
Gesundheitsforschung	---	---	0	0,00 %
PARTEILOSE WG „BRD“	---	---	0	0,00 %
Schöner Leben	---	---	1	0,17 %
V-Partei³	---	---	1	0,17 %

Briefwahllokal 1(Königshof, Erdgesch.)

	Erststimmen		Zweitstimmen	
Wähler/innen	999		999	
ungültige Stimmen	12	1,20 %	12	1,20 %
gültige Stimmen	987	98,80 %	987	98,80 %
Stotz, SPD	263	26,65 %	287	29,08 %
Blöming, CDU	441	44,68 %	376	38,10 %
Hanses, GRÜNE	24	2,43 %	32	3,24 %
Rasche, FDP	169	17,12 %	171	17,33 %
Schlunder, PIRA- TEN	9	0,91 %	3	0,30 %
Bruns, DIE LINKE	28	2,84 %	26	2,63 %
NPD	---	---	2	0,20 %
Die PARTEI	---	---	1	0,10 %
FREIE WÄHLER	---	---	3	0,30 %
BIG	---	---	0	0,00 %
FBI/FWG	---	---	0	0,00 %
ÖDP	---	---	2	0,20 %
Volksabstimmung	---	---	0	0,00 %
TIERSCHUTZliste	---	---	4	0,41 %
AD-Demokraten NRW	---	---	0	0,00 %
Blankenhahn, AfD	53	5,37 %	72	7,29 %
AUFBRUCH C	---	---	2	0,20 %
BGE	---	---	0	0,00 %
DBD	---	---	0	0,00 %
DKP	---	---	0	0,00 %
ZENTRUM	---	---	3	0,30 %
DIE RECHTE	---	---	0	0,00 %
REP	---	---	0	0,00 %
DIE VIOLETTEN	---	---	1	0,10 %
JED	---	---	0	0,00 %
MLPD	---	---	0	0,00 %
PAN	---	---	0	0,00 %
Gesundheitsfor- schung	---	---	0	0,00 %
PARTEILOSE WG „BRD“	---	---	0	0,00 %
Schöner Leben	---	---	1	0,10 %
V-Partei ³	---	---	1	0,10 %

Briefwahllokal 2 (Königshof, Obergesch.)

	Erststimmen		Zweitstimmen	
Wähler/innen	1.159		1.159	
ungültige Stimmen	10	0,86 %	13	1,12 %
gültige Stimmen	1.149	99,14 %	1.146	98,88 %
Stotz, SPD	330	28,72 %	330	28,80 %
Blöming, CDU	469	40,82 %	443	38,66 %
Hanses, GRÜNE	34	2,96 %	37	3,23 %
Rasche, FDP	231	20,10 %	212	18,50 %
Schlunder, PIRA- TEN	5	0,44 %	6	0,52 %
Bruns, DIE LINKE	33	2,87 %	40	3,49 %
NPD	---	---	1	0,09 %
Die PARTEI	---	---	2	0,17 %
FREIE WÄHLER	---	---	1	0,09 %
BIG	---	---	1	0,09 %
FBI/FWG	---	---	0	0,00 %
ÖDP	---	---	1	0,09 %
Volksabstimmung	---	---	1	0,09 %
TIERSCHUTZliste	---	---	3	0,26 %
AD-Demokraten NRW	---	---	1	0,09 %
Blankenhahn, AfD	47	4,09 %	63	5,50 %
AUFBRUCH C	---	---	0	0,00 %
BGE	---	---	0	0,00 %
DBD	---	---	0	0,00 %
DKP	---	---	0	0,00 %
ZENTRUM	---	---	1	0,09 %
DIE RECHTE	---	---	0	0,00 %
REP	---	---	0	0,00 %
DIE VIOLETTEN	---	---	1	0,09 %
JED	---	---	0	0,00 %
MLPD	---	---	0	0,00 %
PAN	---	---	0	0,00 %
Gesundheitsfor- schung	---	---	1	0,09 %
PARTEILOSE WG „BRD“	---	---	0	0,00 %
Schöner Leben	---	---	0	0,00 %
V-Partei ³	---	---	1	0,09 %

Übersicht Stimmbezirke

Stadt Erwitte
Landtagswahl 14.05.2017
Zusammenstellung der Ergebnisse nach Stimmbezirken - Erststimmen -

Stimmbezirk	Wahlberechtigte	Wähler	gültig	Stotz SPD	Blöming CDU	Hanses GRÜNE	Rasche FDP	Schlunder PIRATEN	Bruns DIE LINKE	Blankenhahn AfD
Schützenhaus Schallern	235	145	144	27	65	6	41	1	2	2
		61,70 %	99,31 %	18,75 %	45,14 %	4,17 %	28,47 %	0,69 %	1,39 %	1,39 %
Bürgerhaus Merklingsn-Wiggeringhsn.	127	82	82	21	34	2	17	3	1	4
		64,57 %	100,00 %	25,61 %	41,46 %	2,44 %	20,73 %	3,66 %	1,22 %	4,88 %
Gemeinschaftshaus in Böckum	286	176	171	28	90	4	24	0	10	15
		61,54 %	97,16 %	16,37 %	52,63 %	2,34 %	14,04 %	0,00 %	5,85 %	8,77 %
Bürgerzentrum Schmerlecke	592	320	316	94	134	13	36	5	18	16
		54,05 %	98,75 %	29,75 %	42,41 %	4,11 %	11,39 %	1,58 %	5,70 %	5,06 %
Cyriakus-Grundschule Horn	713	404	403	126	158	15	78	5	6	15
		56,66 %	99,75 %	31,27 %	39,21 %	3,72 %	19,35 %	1,24 %	1,49 %	3,72 %
Jugendtreff Berenbrock	220	145	144	32	71	3	24	1	1	12
		65,91 %	99,31 %	22,22 %	49,31 %	2,08 %	16,67 %	0,69 %	0,69 %	8,33 %
Bürgertreff Brinkweiden Ebbinghausen	178	121	120	27	68	2	13	1	6	3
		67,98 %	99,17 %	22,50 %	56,67 %	1,67 %	10,83 %	0,83 %	5,00 %	2,50 %
Ehemalige Schule Völlinghausen	584	354	350	80	173	7	68	5	11	6
		60,62 %	98,87 %	22,86 %	49,43 %	2,00 %	19,43 %	1,43 %	3,14 %	1,71 %
Dorfgemeinschaftshaus Stirpe	842	471	467	115	232	17	46	8	22	27
		55,94 %	99,15 %	24,63 %	49,68 %	3,64 %	9,85 %	1,71 %	4,71 %	5,78 %
Laurentiuschule	1.428	750	737	193	291	17	152	13	29	42
		52,52 %	98,27 %	26,19 %	39,48 %	2,31 %	20,62 %	1,76 %	3,93 %	5,70 %

Stimmbezirk	Wahlberechtigte	Wähler	gültig	Stotz SPD	Blöming CDU	Hanses GRÜNE	Rasche FDP	Schlunder PIRATEN	Bruns DIE LINKE	Blankenhahn AfD
Feuerwehrgerätehaus Erwitte	1.183	572	563	190	182	13	120	5	26	27
		48,35 %	98,43 %	33,75 %	32,33 %	2,31 %	21,31 %	0,89 %	4,62 %	4,80 %
Kath. Pfarrheim Erwitte	997	396	396	83	169	8	81	4	19	32
		39,72 %	100,00 %	20,96 %	42,68 %	2,02 %	20,45 %	1,01 %	4,80 %	8,08 %
Erich-Kästner-Grundschule/Raum 1	1.330	655	642	176	224	18	161	11	26	26
		49,25 %	98,02 %	27,41 %	34,89 %	2,80 %	25,08 %	1,71 %	4,05 %	4,05 %
Alte Schule Eikeloh	393	233	233	61	106	3	39	0	7	17
		59,29 %	100,00 %	26,18 %	45,49 %	1,29 %	16,74 %	0,00 %	3,00 %	7,30 %
Astrid-Lindgren-Grundschule / Raum 1	1.060	551	541	223	186	16	81	2	16	17
		51,98 %	98,19 %	41,22 %	34,38 %	2,96 %	14,97 %	0,37 %	2,96 %	3,14 %
Astrid-Lindgren-Grundschule / Raum 2	1.252	593	585	194	243	17	94	3	15	19
		47,36 %	98,65 %	33,16 %	41,54 %	2,91 %	16,07 %	0,51 %	2,56 %	3,25 %
Astrid-Lindgren-Grundschule / Raum 3	1.180	603	594	199	243	17	81	3	25	26
		51,10 %	98,51 %	33,50 %	40,91 %	2,86 %	13,64 %	0,51 %	4,21 %	4,38 %
Briefwahllokal 1(Königshof, Erdgesch.)	0	999	987	263	441	24	169	9	28	53
			98,80 %	26,65 %	44,68 %	2,43 %	17,12 %	0,91 %	2,84 %	5,37 %
Briefwahllokal 2 (Königshof, Obergesch.)	0	1.159	1.149	330	469	34	231	5	33	47
			99,14 %	28,72 %	40,82 %	2,96 %	20,10 %	0,44 %	2,87 %	4,09 %
Stadt Erwitte	12.600	8.729	8.624	2.462	3.579	236	1.556	84	301	406
		69,28 %	98,80 %	28,55 %	41,50 %	2,74 %	18,04 %	0,97 %	3,49 %	4,71 %

Stadt Erwitte
Landtagswahl 14.05.2017
Zusammenstellung der Ergebnisse nach Stimmbezirken - Zweitstimmen -

Stimmbezirk	Wahlberechtigte	Wähler	gültig	SPD	CDU	GRÜNE	FDP	PIRATEN	DIE LINKE	NPD	Die PAR-TEI	FREIE WÄHLER	BIG	FBI/FWG	ÖDP	Volksabstimmung	TIERSCHULISTE	AD-Demokraten NRW
Schützenhaus Schallern	235	145	144	37	50	6	42	1	4	0	0	0	0	0	0	0	0	0
		61,70 %	99,31 %	25,69 %	34,72 %	4,17 %	29,17 %	0,69 %	2,78 %	0,00 %	0,00 %	0,00 %	0,00 %	0,00 %	0,00 %	0,00 %	0,00 %	0,00 %
Bürgerhaus Merklingsn-Wigginghsn.	127	82	82	19	32	2	18	0	3	0	0	0	0	0	0	0	2	0
		64,57 %	100,00 %	23,17 %	39,02 %	2,44 %	21,95 %	0,00 %	3,66 %	0,00 %	0,00 %	0,00 %	0,00 %	0,00 %	0,00 %	0,00 %	2,44 %	0,00 %
Gemeinschaftshaus in Böckum	286	176	172	25	85	7	22	0	13	0	0	0	0	0	1	0	0	0
		61,54 %	97,73 %	14,53 %	49,42 %	4,07 %	12,79 %	0,00 %	7,56 %	0,00 %	0,00 %	0,00 %	0,00 %	0,00 %	0,58 %	0,00 %	0,00 %	0,00 %
Bürgerzentrum Schmerlecke	592	320	314	95	122	6	37	4	13	0	3	2	0	0	0	0	0	0
		54,05 %	98,12 %	30,25 %	38,85 %	1,91 %	11,78 %	1,27 %	4,14 %	0,00 %	0,96 %	0,64 %	0,00 %	0,00 %	0,00 %	0,00 %	0,00 %	0,00 %
Cyriakus-Grundschule Horn	713	404	401	115	165	19	59	4	7	0	2	2	0	0	1	1	3	0
		56,66 %	99,26 %	28,68 %	41,15 %	4,74 %	14,71 %	1,00 %	1,75 %	0,00 %	0,50 %	0,50 %	0,00 %	0,00 %	0,25 %	0,25 %	0,75 %	0,00 %
Jugendtreff Berenbrock	220	145	142	28	64	4	22	2	4	0	0	0	0	0	0	0	0	0
		65,91 %	97,93 %	19,72 %	45,07 %	2,82 %	15,49 %	1,41 %	2,82 %	0,00 %	0,00 %	0,00 %	0,00 %	0,00 %	0,00 %	0,00 %	0,00 %	0,00 %
Bürgertreff Brinkweiden Ebbinghausen	178	121	120	25	62	5	15	1	7	1	2	0	0	0	0	0	0	0
		67,98 %	99,17 %	20,83 %	51,67 %	4,17 %	12,50 %	0,83 %	5,83 %	0,83 %	1,67 %	0,00 %	0,00 %	0,00 %	0,00 %	0,00 %	0,00 %	0,00 %
Ehemalige Schule Völlinghausen	584	354	350	90	142	10	72	4	8	1	2	1	1	0	0	1	3	0
		60,62 %	98,87 %	25,71 %	40,57 %	2,86 %	20,57 %	1,14 %	2,29 %	0,29 %	0,57 %	0,29 %	0,29 %	0,00 %	0,00 %	0,29 %	0,86 %	0,00 %
Dorfgemeinschaftshaus Stirpe	842	471	467	115	201	23	56	1	21	0	2	2	0	0	0	0	6	0
		55,94 %	99,15 %	24,63 %	43,04 %	4,93 %	11,99 %	0,21 %	4,50 %	0,00 %	0,43 %	0,43 %	0,00 %	0,00 %	0,00 %	0,00 %	1,28 %	0,00 %
Laurentiuschule	1.428	750	742	215	229	22	146	10	29	1	3	5	0	0	0	0	10	1
		52,52 %	98,93 %	28,98 %	30,86 %	2,96 %	19,68 %	1,35 %	3,91 %	0,13 %	0,40 %	0,67 %	0,00 %	0,00 %	0,00 %	0,00 %	1,35 %	0,13 %
Feuerwehrgerätehaus Erwitte	1.183	572	564	182	159	17	102	4	25	4	4	4	0	0	1	2	8	0
		48,35 %	98,60 %	32,27 %	28,19 %	3,01 %	18,09 %	0,71 %	4,43 %	0,71 %	0,71 %	0,71 %	0,00 %	0,00 %	0,18 %	0,35 %	1,42 %	0,00 %
Kath. Pfarrheim Erwitte	997	396	392	91	140	12	82	4	16	0	3	1	0	0	0	0	1	0
		39,72 %	98,99 %	23,21 %	35,71 %	3,06 %	20,92 %	1,02 %	4,08 %	0,00 %	0,77 %	0,26 %	0,00 %	0,00 %	0,00 %	0,00 %	0,26 %	0,00 %
Erich-Kästner-Grundschule/Raum 1	1.330	655	642	185	197	22	146	4	26	1	3	5	0	0	0	1	2	0
		49,25 %	98,02 %	28,82 %	30,69 %	3,43 %	22,74 %	0,62 %	4,05 %	0,16 %	0,47 %	0,78 %	0,00 %	0,00 %	0,00 %	0,16 %	0,31 %	0,00 %
Alte Schule Eikeloh	393	233	233	48	109	9	34	0	8	1	0	0	0	0	0	0	2	1
		59,29 %	100,00 %	20,60 %	46,78 %	3,86 %	14,59 %	0,00 %	3,43 %	0,43 %	0,00 %	0,00 %	0,00 %	0,00 %	0,00 %	0,00 %	0,86 %	0,43 %
Astrid-Lindgren-Grundschule / Raum 1	1.060	551	545	212	180	26	77	1	17	2	1	1	1	0	0	0	3	1
		51,98 %	98,91 %	38,90 %	33,03 %	4,77 %	14,13 %	0,18 %	3,12 %	0,37 %	0,18 %	0,18 %	0,18 %	0,00 %	0,00 %	0,00 %	0,55 %	0,18 %
Astrid-Lindgren-Grundschule / Raum 2	1.252	593	588	180	231	20	89	2	18	5	4	2	0	0	0	0	4	0
		47,36 %	99,16 %	30,61 %	39,29 %	3,40 %	15,14 %	0,34 %	3,06 %	0,85 %	0,68 %	0,34 %	0,00 %	0,00 %	0,00 %	0,00 %	0,68 %	0,00 %

Stimmbezirk	Wahlberechtigte	Wähler	gültig	SPD	CDU	GRÜNE	FDP	PIRATEN	DIE LINKE	NPD	Die PARTEI	FREIE WÄHLER	BIG	FBI/FWG	ÖDP	Volksabstimmung	TIERSCHULISTE	AD-Demokraten NRW
Astrid-Lindgren-Grundschule / Raum 3	1.180	603	598	199	207	20	95	2	21	1	3	0	0	0	0	0	5	1
		51,10 %	99,17 %	33,28 %	34,62 %	3,34 %	15,89 %	0,33 %	3,51 %	0,17 %	0,50 %	0,00 %	0,00 %	0,00 %	0,00 %	0,00 %	0,84 %	0,17 %
Briefwahllokal 1 (Königshof, Erdgesch.)	0	999	987	287	376	32	171	3	26	2	1	3	0	0	2	0	4	0
			98,80 %	29,08 %	38,10 %	3,24 %	17,33 %	0,30 %	2,63 %	0,20 %	0,10 %	0,30 %	0,00 %	0,00 %	0,20 %	0,00 %	0,41 %	0,00 %
Briefwahllokal 2 (Königshof, Obergesch.)	0	1.159	1.146	330	443	37	212	6	40	1	2	1	1	0	1	1	3	1
			98,88 %	28,80 %	38,66 %	3,23 %	18,50 %	0,52 %	3,49 %	0,09 %	0,17 %	0,09 %	0,09 %	0,00 %	0,09 %	0,09 %	0,26 %	0,09 %
Stadt Erwitte	12.600	8.729	8.629	2.478	3.194	299	1.497	53	306	20	35	29	3	0	6	6	56	5
		69,28 %	98,85 %	28,72 %	37,01 %	3,47 %	17,35 %	0,61 %	3,55 %	0,23 %	0,41 %	0,34 %	0,03 %	0,00 %	0,07 %	0,07 %	0,65 %	0,06 %

Stimmbezirk	AfD	AUFBRUCH C	BGE	DBD	DKP	ZENTRUM	DIE RECHTE	REP	DIE VIO- LETTEN	JED	MLPD	PAN	Gesund- heitsfor- schung	PARTEI- LOSE WG „BRD“	Schöner Leben	V-Partei³
Schützenhaus Schallern	4	0	0	0	0	0	0	0	0	0	0	0	0	0	0	0
	2,78 %	0,00 %	0,00 %	0,00 %	0,00 %	0,00 %	0,00 %	0,00 %	0,00 %	0,00 %	0,00 %	0,00 %	0,00 %	0,00 %	0,00 %	0,00 %
Bürgerhaus Mer- klingsn-Wigge- ringhsn.	5	0	0	0	0	0	0	0	0	0	0	0	0	0	0	1
	6,10 %	0,00 %	0,00 %	0,00 %	0,00 %	0,00 %	0,00 %	0,00 %	0,00 %	0,00 %	0,00 %	0,00 %	0,00 %	0,00 %	0,00 %	1,22 %
Gemeinschafts- haus in Böckum	17	0	1	0	0	0	0	0	0	0	0	0	1	0	0	0
	9,88 %	0,00 %	0,58 %	0,00 %	0,00 %	0,00 %	0,00 %	0,00 %	0,00 %	0,00 %	0,00 %	0,00 %	0,58 %	0,00 %	0,00 %	0,00 %
Bürgerzentrum Schmerlecke	29	0	0	1	0	0	0	0	1	0	0	0	1	0	0	0
	9,24 %	0,00 %	0,00 %	0,32 %	0,00 %	0,00 %	0,00 %	0,00 %	0,32 %	0,00 %	0,00 %	0,00 %	0,32 %	0,00 %	0,00 %	0,00 %
Cyriakus-Grund- schule Horn	20	0	1	0	0	1	1	0	0	0	0	0	0	0	0	0
	4,99 %	0,00 %	0,25 %	0,00 %	0,00 %	0,25 %	0,25 %	0,00 %	0,00 %	0,00 %	0,00 %	0,00 %	0,00 %	0,00 %	0,00 %	0,00 %
Jugendtreff Berenbrock	15	0	0	1	0	0	0	2	0	0	0	0	0	0	0	0
	10,56 %	0,00 %	0,00 %	0,70 %	0,00 %	0,00 %	0,00 %	1,41 %	0,00 %	0,00 %	0,00 %	0,00 %	0,00 %	0,00 %	0,00 %	0,00 %
Bürgertreff Brink- weiden Ebbing- hausen	2	0	0	0	0	0	0	0	0	0	0	0	0	0	0	0
	1,67 %	0,00 %	0,00 %	0,00 %	0,00 %	0,00 %	0,00 %	0,00 %	0,00 %	0,00 %	0,00 %	0,00 %	0,00 %	0,00 %	0,00 %	0,00 %
Ehemalige Schule Völlinghausen	14	1	0	0	0	0	0	0	0	0	0	0	0	0	0	0
	4,00 %	0,29 %	0,00 %	0,00 %	0,00 %	0,00 %	0,00 %	0,00 %	0,00 %	0,00 %	0,00 %	0,00 %	0,00 %	0,00 %	0,00 %	0,00 %
Dorfgemein- schaftshaus Stirpe	37	0	1	0	1	0	0	0	0	0	0	0	0	0	0	1
	7,92 %	0,00 %	0,21 %	0,00 %	0,21 %	0,00 %	0,00 %	0,00 %	0,00 %	0,00 %	0,00 %	0,00 %	0,00 %	0,00 %	0,00 %	0,21 %
Laurentiuschule	65	0	0	0	0	0	0	0	0	0	0	1	1	0	2	2
	8,76 %	0,00 %	0,00 %	0,00 %	0,00 %	0,00 %	0,00 %	0,00 %	0,00 %	0,00 %	0,00 %	0,13 %	0,13 %	0,00 %	0,27 %	0,27 %
Feuerwehrgeräte- haus Erwitte	44	0	0	0	0	0	0	1	3	0	0	0	0	0	2	2
	7,80 %	0,00 %	0,00 %	0,00 %	0,00 %	0,00 %	0,00 %	0,18 %	0,53 %	0,00 %	0,00 %	0,00 %	0,00 %	0,00 %	0,35 %	0,35 %
Kath. Pfarrheim Erwitte	37	0	1	0	0	1	0	0	1	1	0	0	0	0	0	1
	9,44 %	0,00 %	0,26 %	0,00 %	0,00 %	0,26 %	0,00 %	0,00 %	0,26 %	0,26 %	0,00 %	0,00 %	0,00 %	0,00 %	0,00 %	0,26 %
Erich-Käst- ner-Grund- schule/Raum 1	46	0	0	0	0	0	0	0	0	0	0	0	2	0	0	2
	7,17 %	0,00 %	0,00 %	0,00 %	0,00 %	0,00 %	0,00 %	0,00 %	0,00 %	0,00 %	0,00 %	0,00 %	0,31 %	0,00 %	0,00 %	0,31 %
Alte Schule Eikeloh	21	0	0	0	0	0	0	0	0	0	0	0	0	0	0	0
	9,01 %	0,00 %	0,00 %	0,00 %	0,00 %	0,00 %	0,00 %	0,00 %	0,00 %	0,00 %	0,00 %	0,00 %	0,00 %	0,00 %	0,00 %	0,00 %
Astrid-Lind- gren-Grund- schule / Raum 1	19	0	0	0	0	0	0	0	0	4	0	0	0	0	0	0
	3,49 %	0,00 %	0,00 %	0,00 %	0,00 %	0,00 %	0,00 %	0,00 %	0,00 %	0,73 %	0,00 %	0,00 %	0,00 %	0,00 %	0,00 %	0,00 %
Astrid-Lind- gren-Grund- schule / Raum 2	27	0	0	0	0	1	0	0	2	0	0	0	1	1	1	0
	4,59 %	0,00 %	0,00 %	0,00 %	0,00 %	0,17 %	0,00 %	0,00 %	0,34 %	0,00 %	0,00 %	0,00 %	0,17 %	0,17 %	0,17 %	0,00 %
Astrid-Lind- gren-Grund- schule / Raum 3	39	1	0	0	0	0	1	0	0	0	0	1	0	0	1	1
	6,52 %	0,17 %	0,00 %	0,00 %	0,00 %	0,00 %	0,17 %	0,00 %	0,00 %	0,00 %	0,00 %	0,17 %	0,00 %	0,00 %	0,17 %	0,17 %
Briefwahllokal 1(Königshof, Erd- gesch.)	72	2	0	0	0	3	0	0	1	0	0	0	0	0	1	1
	7,29 %	0,20 %	0,00 %	0,00 %	0,00 %	0,30 %	0,00 %	0,00 %	0,10 %	0,00 %	0,00 %	0,00 %	0,00 %	0,00 %	0,10 %	0,10 %

Stimmbezirk	AfD	AUFBRUCH C	BGE	DBD	DKP	ZENTRUM	DIE RECHTE	REP	DIE VIO- LETTEN	JED	MLPD	PAN	Gesund- heitsfor- schung	PARTEI- LOSE WG „BRD“	Schöner Leben	V-Partei ³
Briefwahllokal 2 (Königshof, Ober- gesch.)	63	0	0	0	0	1	0	0	1	0	0	0	1	0	0	1
	5,50 %	0,00 %	0,00 %	0,00 %	0,00 %	0,09 %	0,00 %	0,00 %	0,09 %	0,00 %	0,00 %	0,00 %	0,09 %	0,00 %	0,00 %	0,09 %
Stadt Erwitte	576	4	4	2	1	7	2	3	9	5	0	2	7	1	7	12
	6,68 %	0,05 %	0,05 %	0,02 %	0,01 %	0,08 %	0,02 %	0,03 %	0,10 %	0,06 %	0,00 %	0,02 %	0,08 %	0,01 %	0,08 %	0,14 %

