

Wahlbuch
Landtagswahl
14.05.2017
Stadt Geseke

Herausgegeben am 19.05.2017

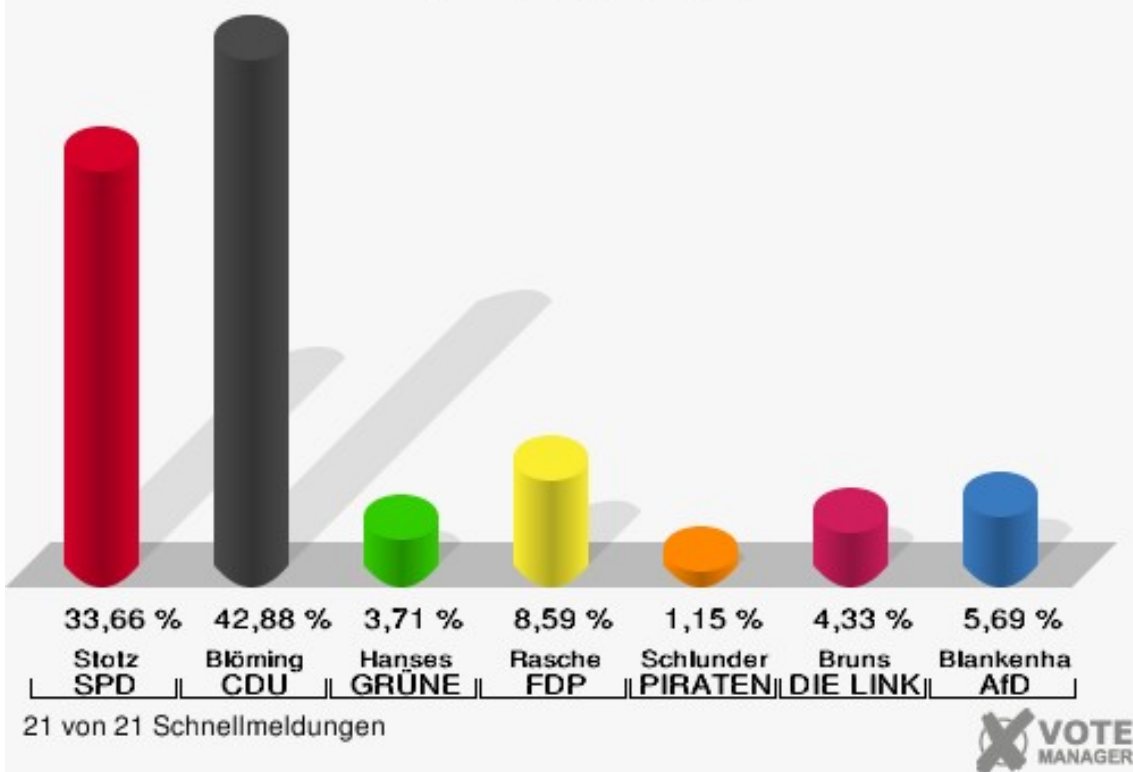
Inhaltsverzeichnis

Landtagswahl	1
Stadt Geseke	1
Stimmbezirke	9
1/0 - HEIMATHAUS MÖNNINGHAUSEN	9
2/0 - KINDERGARTEN EHRINGHAUSEN	11
4/0 - PFARRHEIM LANGENEICKE	12
5/0 - GRUNDSCHULE STÖRMEDE (Raum 1)	13
6/0 - GRUNDSCHULE STÖRMEDE (Raum 2)	14
7/1 - Gästehäuser Dicke Birken (Eringerfeld)	15
7/2 - Edith-Stein-Schule (Raum 3)	16
8/0 - SPARKASSENNEBENSTELLE WEST	17
9/0 - D.-BONHOEFFER-REALSCH.(Raum 1)	18
10/0 - D.-BONHOEFFER-REALSCH.(Raum 2)	19
11/0 - GYMNASIUM (Raum 1)	20
12/0 - VHS / MUSIKSCHULE (Raum 1)	21
13/0 - VHS / MUSIKSCHULE (Raum 2)	22
14/0 - GYMNASIUM (Raum 2)	23
15/0 - SPARKASSE GESEKE	24
16/0 - EDITH-STEIN-SCHULE (Raum 1)	25
17/0 - EDITH-STEIN-SCHULE (Raum 2)	26
18/0 - EDITH-STEIN-SCHULE (Raum 4)	27
90/1 - Briefwahlbezirk 1	28
90/2 - Briefwahlbezirk 2	29
90/3 - Briefwahlbezirk 3	30
Übersicht Stimmbezirke	31

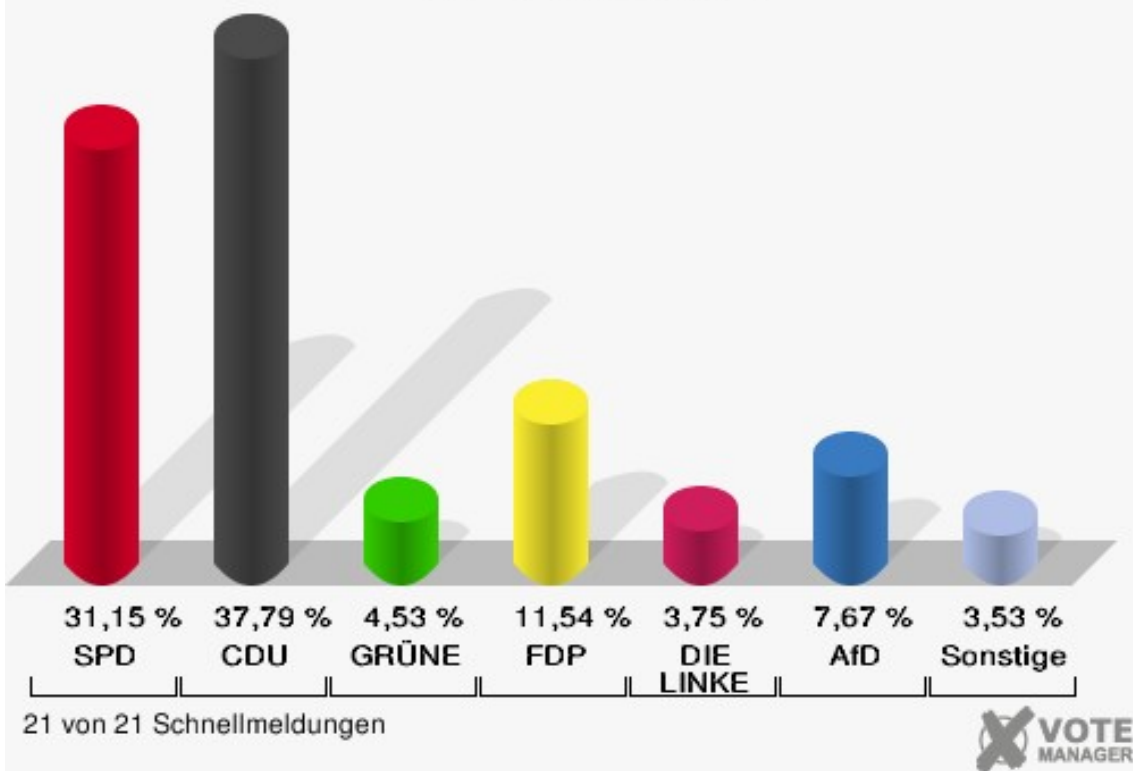
Landtagswahl Stadt Geseke

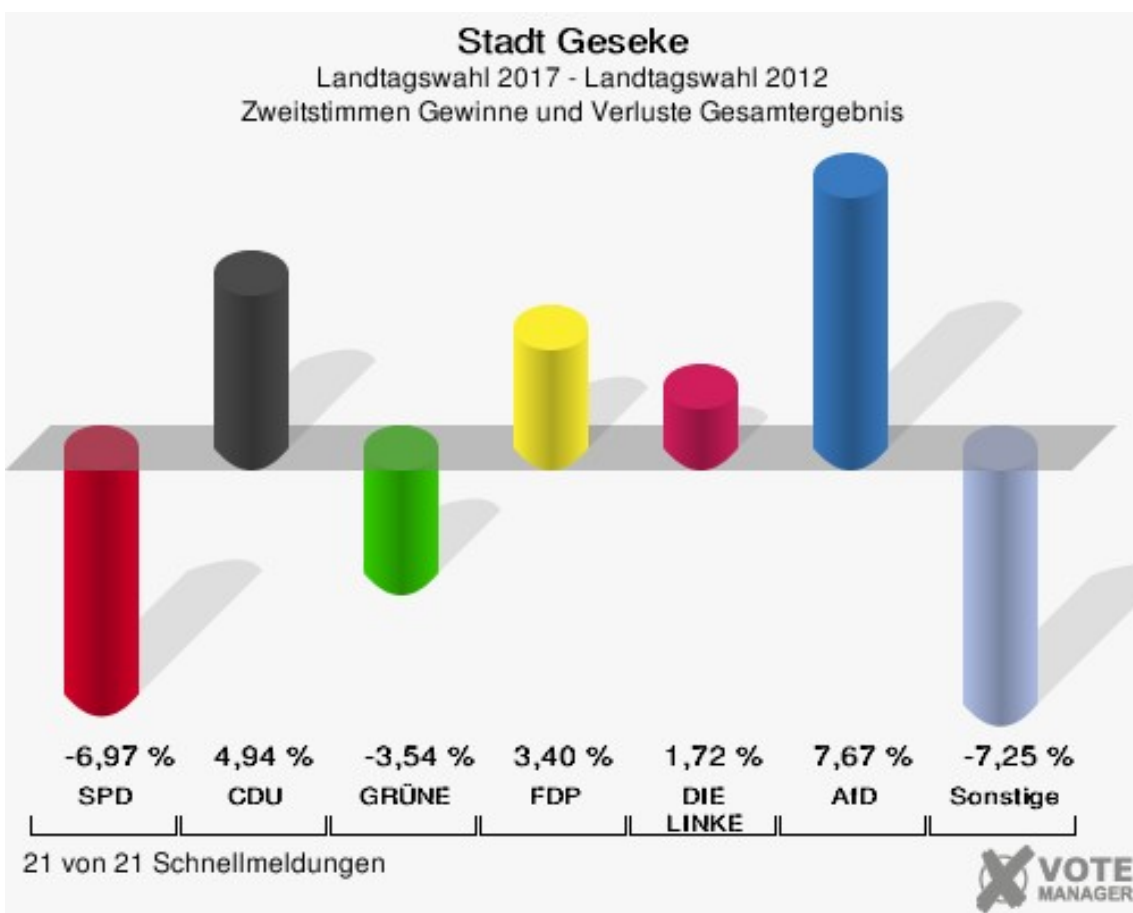
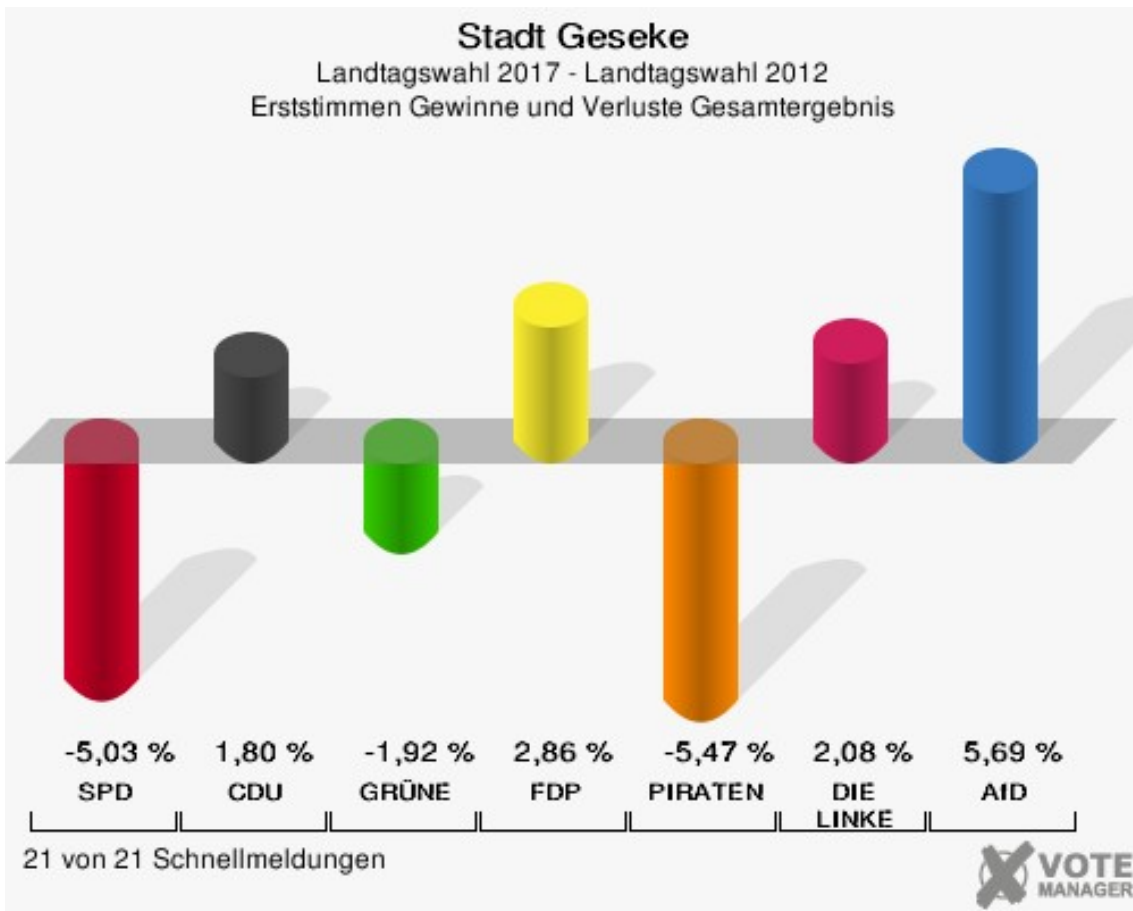
	Erststimmen		Zweitstimmen	
Wahlberechtigte	15.767		15.767	
Wähler/innen	9.732	61,72 %	9.732	61,72 %
ungültige Stimmen	126	1,29 %	100	1,03 %
gültige Stimmen	9.606	98,71 %	9.632	98,97 %
Stotz, SPD	3.233	33,66 %	3.000	31,15 %
Blöming, CDU	4.119	42,88 %	3.640	37,79 %
Hanses, GRÜNE	356	3,71 %	436	4,53 %
Rasche, FDP	825	8,59 %	1.112	11,54 %
Schlunder, PIRA- TEN	110	1,15 %	85	0,88 %
Bruns, DIE LINKE	416	4,33 %	361	3,75 %
NPD	---	---	28	0,29 %
Die PARTEI	---	---	52	0,54 %
FREIE WÄHLER	---	---	25	0,26 %
BIG	---	---	2	0,02 %
FBI/FWG	---	---	6	0,06 %
ÖDP	---	---	9	0,09 %
Volksabstimmung	---	---	8	0,08 %
TIERSCHUTZliste	---	---	58	0,60 %
AD-Demokraten NRW	---	---	11	0,11 %
Blankenhahn, AfD	547	5,69 %	739	7,67 %
AUFBRUCH C	---	---	4	0,04 %
BGE	---	---	2	0,02 %
DBD	---	---	2	0,02 %
DKP	---	---	1	0,01 %
ZENTRUM	---	---	4	0,04 %
DIE RECHTE	---	---	2	0,02 %
REP	---	---	4	0,04 %
DIE VIOLETTEN	---	---	7	0,07 %
JED	---	---	5	0,05 %
MLPD	---	---	1	0,01 %
PAN	---	---	1	0,01 %
Gesundheitsfor- schung	---	---	10	0,10 %
PARTEILOSE WG „BRD“	---	---	3	0,03 %
Schöner Leben	---	---	4	0,04 %
V-Partei ³	---	---	10	0,10 %

Stadt Geseke
Landtagswahl 14.05.2017
Erststimmen Gesamtergebnis



Stadt Geseke
Landtagswahl 14.05.2017
Zweitstimmen Gesamtergebnis





Stadt Geseke
Landtagswahl 14.05.2017
Erststimmen Gewinne und Verluste Gesamtergebnis

	Landtagswahl 14.05.2017	Landtagswahl 13.05.2012	
		Ergebnis	Gewinne und Verluste
Wahlberechtigte	15.767	15.560	+207
Wähler	9.732	8.641	+1.091
	61,72 %	55,53 %	+6,19 %
gültige Stimmen	9.606	8.501	+1.105
	98,71 %	98,38 %	+0,33 %
SPD	3.233	3.289	-56
	33,66 %	38,69 %	-5,03 %
CDU	4.119	3.492	+627
	42,88 %	41,08 %	+1,80 %
GRÜNE	356	479	-123
	3,71 %	5,63 %	-1,92 %
FDP	825	487	+338
	8,59 %	5,73 %	+2,86 %
PIRATEN	110	563	-453
	1,15 %	6,62 %	-5,47 %
DIE LINKE	416	191	+225
	4,33 %	2,25 %	+2,08 %
NPD	0	0	+0
	0,00 %	0,00 %	+0,00 %
Die PARTEI	0	0	+0
	0,00 %	0,00 %	+0,00 %
FREIE WÄHLER	0	0	+0
	0,00 %	0,00 %	+0,00 %
BIG	0	0	+0
	0,00 %	0,00 %	+0,00 %
FBI/FWG	0	0	+0
	0,00 %	0,00 %	+0,00 %
ÖDP	0	0	+0
	0,00 %	0,00 %	+0,00 %
Volksabstimmung	0	0	+0
	0,00 %	0,00 %	+0,00 %
TIERSCHUTZliste	0	0	+0
	0,00 %	0,00 %	+0,00 %
AD-Demokraten NRW	0	0	+0
	0,00 %	0,00 %	+0,00 %
AfD	547	0	+547

	5,69 %	0,00 %	+5,69 %
AUFBRUCH C	0	0	+0
	0,00 %	0,00 %	+0,00 %
BGE	0	0	+0
	0,00 %	0,00 %	+0,00 %
DBD	0	0	+0
	0,00 %	0,00 %	+0,00 %
DKP	0	0	+0
	0,00 %	0,00 %	+0,00 %
ZENTRUM	0	0	+0
	0,00 %	0,00 %	+0,00 %
DIE RECHTE	0	0	+0
	0,00 %	0,00 %	+0,00 %
REP	0	0	+0
	0,00 %	0,00 %	+0,00 %
DIE VIOLETTEN	0	0	+0
	0,00 %	0,00 %	+0,00 %
JED	0	0	+0
	0,00 %	0,00 %	+0,00 %
MLPD	0	0	+0
	0,00 %	0,00 %	+0,00 %
PAN	0	0	+0
	0,00 %	0,00 %	+0,00 %
Gesundheitsforschung	0	0	+0
	0,00 %	0,00 %	+0,00 %
PARTEILOSE WG „BRD“	0	0	+0
	0,00 %	0,00 %	+0,00 %
Schöner Leben	0	0	+0
	0,00 %	0,00 %	+0,00 %
V-Partei ³	0	0	+0
	0,00 %	0,00 %	+0,00 %
Sonstige	0	0	+0
	0,00 %	0,00 %	+0,00 %

Landtagswahl 13.05.2012: Sonstige = pro NRW, Tierschutzpartei, FAMILIE, AUF, Partei der Vernunft

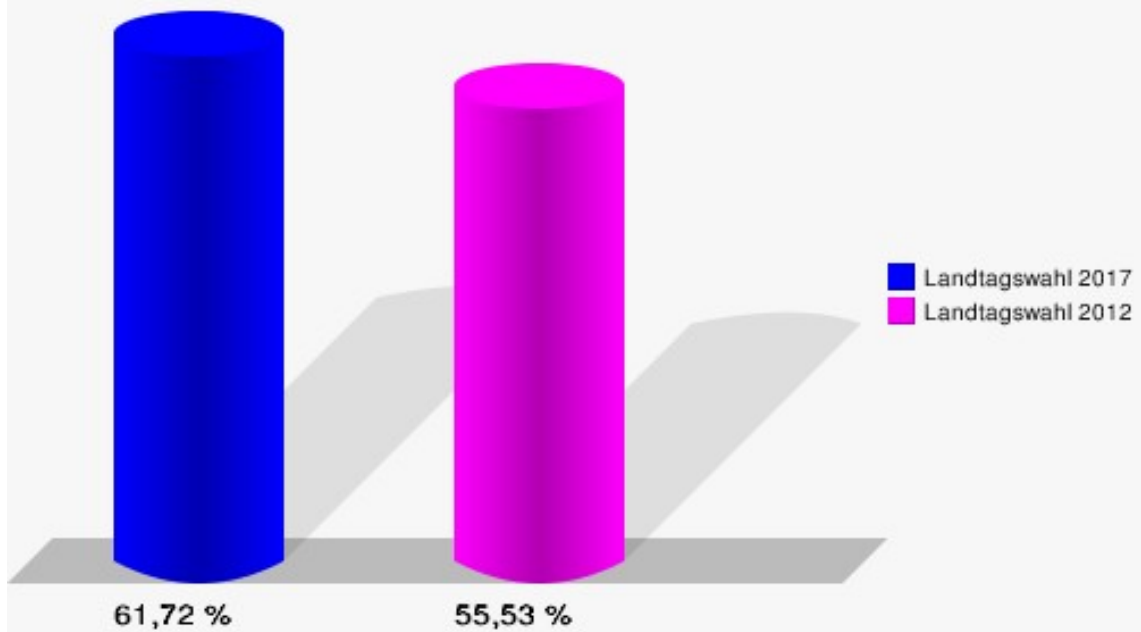
Stadt Geseke
Landtagswahl 14.05.2017
Zweitstimmen Gewinne und Verluste Gesamtergebnis

	Landtagswahl 14.05.2017	Landtagswahl 13.05.2012	
		Ergebnis	Gewinne und Verluste
Wahlberechtigte	15.767	15.560	+207
Wähler	9.732	8.641	+1.091
	61,72 %	55,53 %	+6,19 %
gültige Stimmen	9.632	8.515	+1.117
	98,97 %	98,54 %	+0,43 %
SPD	3.000	3.246	-246
	31,15 %	38,12 %	-6,97 %
CDU	3.640	2.797	+843
	37,79 %	32,85 %	+4,94 %
GRÜNE	436	687	-251
	4,53 %	8,07 %	-3,54 %
FDP	1.112	693	+419
	11,54 %	8,14 %	+3,40 %
PIRATEN	85	602	-517
	0,88 %	7,07 %	-6,19 %
DIE LINKE	361	173	+188
	3,75 %	2,03 %	+1,72 %
NPD	28	59	-31
	0,29 %	0,69 %	-0,40 %
Die PARTEI	52	24	+28
	0,54 %	0,28 %	+0,26 %
FREIE WÄHLER	25	12	+13
	0,26 %	0,14 %	+0,12 %
BIG	2	7	-5
	0,02 %	0,08 %	-0,06 %
FBI/FWG	6	13	-7
	0,06 %	0,15 %	-0,09 %
ÖDP	9	7	+2
	0,09 %	0,08 %	+0,01 %
Volksabstimmung	8	0	+8
	0,08 %	0,00 %	+0,08 %
TIERSCHUTZliste	58	0	+58
	0,60 %	0,00 %	+0,60 %
AD-Demokraten NRW	11	0	+11
	0,11 %	0,00 %	+0,11 %
AfD	739	0	+739

	7,67 %	0,00 %	+7,67 %
AUFBRUCH C	4	0	+4
	0,04 %	0,00 %	+0,04 %
BGE	2	0	+2
	0,02 %	0,00 %	+0,02 %
DBD	2	0	+2
	0,02 %	0,00 %	+0,02 %
DKP	1	0	+1
	0,01 %	0,00 %	+0,01 %
ZENTRUM	4	0	+4
	0,04 %	0,00 %	+0,04 %
DIE RECHTE	2	0	+2
	0,02 %	0,00 %	+0,02 %
REP	4	0	+4
	0,04 %	0,00 %	+0,04 %
DIE VIOLETTEN	7	0	+7
	0,07 %	0,00 %	+0,07 %
JED	5	0	+5
	0,05 %	0,00 %	+0,05 %
MLPD	1	0	+1
	0,01 %	0,00 %	+0,01 %
PAN	1	0	+1
	0,01 %	0,00 %	+0,01 %
Gesundheitsforschung	10	0	+10
	0,10 %	0,00 %	+0,10 %
PARTEILOSE WG „BRD“	3	0	+3
	0,03 %	0,00 %	+0,03 %
Schöner Leben	4	0	+4
	0,04 %	0,00 %	+0,04 %
V-Partei ³	10	0	+10
	0,10 %	0,00 %	+0,10 %
Sonstige	0	195	-195
	0,00 %	2,29 %	-2,29 %

Landtagswahl 13.05.2012: Sonstige = pro NRW, Tierschutzpartei, FAMILIE, AUF, Partei der Vernunft

Stadt Geseke
Landtagswahl 14.05.2017
Wahlbeteiligung Gesamtergebnis



21 von 21 Schnellmeldungen



Stimmbezirke

1/0 - HEIMATHAUS MÖNNINGHAUSEN

	Erststimmen		Zweitstimmen	
Wahlberechtigte	731		731	
Wähler/innen	486	66,48 %	486	66,48 %
ungültige Stimmen	3	0,62 %	5	1,03 %
gültige Stimmen	483	99,38 %	481	98,97 %
Stotz, SPD	120	24,84 %	110	22,87 %
Blöming, CDU	289	59,83 %	260	54,05 %
Hanses, GRÜNE	14	2,90 %	15	3,12 %
Rasche, FDP	30	6,21 %	47	9,77 %
Schlunder, PIRA-TEN	4	0,83 %	4	0,83 %
Bruns, DIE LINKE	10	2,07 %	11	2,29 %
NPD	---	---	1	0,21 %
Die PARTEI	---	---	2	0,42 %
FREIE WÄHLER	---	---	5	1,04 %
BIG	---	---	0	0,00 %
FBI/FWG	---	---	1	0,21 %
ÖDP	---	---	0	0,00 %
Volksabstimmung	---	---	0	0,00 %
TIERSCHUTZliste	---	---	0	0,00 %
AD-Demokraten NRW	---	---	0	0,00 %
Blankenhahn, AfD	16	3,31 %	25	5,20 %
AUFBRUCH C	---	---	0	0,00 %
BGE	---	---	0	0,00 %
DBD	---	---	0	0,00 %
DKP	---	---	0	0,00 %
ZENTRUM	---	---	0	0,00 %
DIE RECHTE	---	---	0	0,00 %
REP	---	---	0	0,00 %
DIE VIOLETTEN	---	---	0	0,00 %
JED	---	---	0	0,00 %
MLPD	---	---	0	0,00 %
PAN	---	---	0	0,00 %
Gesundheitsforschung	---	---	0	0,00 %
PARTEILOSE WG „BRD“	---	---	0	0,00 %
Schöner Leben	---	---	0	0,00 %
V-Partei³	---	---	0	0,00 %

2/0 - KINDERGARTEN EHRINGHAUSEN

	Erststimmen		Zweitstimmen	
Wahlberechtigte	1.186		1.186	
Wähler/innen	686	57,84 %	686	57,84 %
ungültige Stimmen	4	0,58 %	3	0,44 %
gültige Stimmen	682	99,42 %	683	99,56 %
Stotz, SPD	262	38,42 %	236	34,55 %
Blöming, CDU	282	41,35 %	260	38,07 %
Hanses, GRÜNE	24	3,52 %	22	3,22 %
Rasche, FDP	41	6,01 %	60	8,78 %
Schlunder, PIRATEN	9	1,32 %	5	0,73 %
Bruns, DIE LINKE	28	4,11 %	29	4,25 %
NPD	---	---	1	0,15 %
Die PARTEI	---	---	3	0,44 %
FREIE WÄHLER	---	---	3	0,44 %
BIG	---	---	0	0,00 %
FBI/FWG	---	---	0	0,00 %
ÖDP	---	---	0	0,00 %
Volksabstimmung	---	---	0	0,00 %
TIERSCHUTZliste	---	---	5	0,73 %
AD-Demokraten NRW	---	---	1	0,15 %
Blankenhahn, AfD	36	5,28 %	52	7,61 %
AUFBRUCH C	---	---	0	0,00 %
BGE	---	---	0	0,00 %
DBD	---	---	1	0,15 %
DKP	---	---	1	0,15 %
ZENTRUM	---	---	0	0,00 %
DIE RECHTE	---	---	1	0,15 %
REP	---	---	0	0,00 %
DIE VIOLETTEN	---	---	0	0,00 %
JED	---	---	1	0,15 %
MLPD	---	---	0	0,00 %
PAN	---	---	0	0,00 %
Gesundheitsforschung	---	---	1	0,15 %
PARTEILOSE WG „BRD“	---	---	0	0,00 %
Schöner Leben	---	---	1	0,15 %
V-Partei³	---	---	0	0,00 %

4/0 - PFARRHEIM LANGENEICKE

	Erststimmen		Zweitstimmen	
Wahlberechtigte	951		951	
Wähler/innen	617	64,88 %	617	64,88 %
ungültige Stimmen	9	1,46 %	5	0,81 %
gültige Stimmen	608	98,54 %	612	99,19 %
Stotz, SPD	142	23,36 %	129	21,08 %
Blöming, CDU	355	58,39 %	318	51,96 %
Hanses, GRÜNE	15	2,47 %	27	4,41 %
Rasche, FDP	49	8,06 %	63	10,29 %
Schlunder, PIRATEN	8	1,32 %	6	0,98 %
Bruns, DIE LINKE	12	1,97 %	11	1,80 %
NPD	---	---	1	0,16 %
Die PARTEI	---	---	4	0,65 %
FREIE WÄHLER	---	---	3	0,49 %
BIG	---	---	0	0,00 %
FBI/FWG	---	---	0	0,00 %
ÖDP	---	---	0	0,00 %
Volksabstimmung	---	---	0	0,00 %
TIERSCHUTZliste	---	---	5	0,82 %
AD-Demokraten NRW	---	---	0	0,00 %
Blankenhahn, AfD	27	4,44 %	42	6,86 %
AUFBRUCH C	---	---	1	0,16 %
BGE	---	---	0	0,00 %
DBD	---	---	1	0,16 %
DKP	---	---	0	0,00 %
ZENTRUM	---	---	1	0,16 %
DIE RECHTE	---	---	0	0,00 %
REP	---	---	0	0,00 %
DIE VIOLETTEN	---	---	0	0,00 %
JED	---	---	0	0,00 %
MLPD	---	---	0	0,00 %
PAN	---	---	0	0,00 %
Gesundheitsforschung	---	---	0	0,00 %
PARTEILOSE WG „BRD“	---	---	0	0,00 %
Schöner Leben	---	---	0	0,00 %
V-Partei³	---	---	0	0,00 %

5/0 - GRUNDSCHULE STÖRMEDE (Raum 1)

	Erststimmen		Zweitstimmen	
Wahlberechtigte	854		854	
Wähler/innen	509	59,60 %	509	59,60 %
ungültige Stimmen	5	0,98 %	2	0,39 %
gültige Stimmen	504	99,02 %	507	99,61 %
Stotz, SPD	170	33,73 %	170	33,53 %
Blöming, CDU	237	47,02 %	210	41,42 %
Hanses, GRÜNE	15	2,98 %	16	3,16 %
Rasche, FDP	44	8,73 %	62	12,23 %
Schlunder, PIRATEN	5	0,99 %	2	0,39 %
Bruns, DIE LINKE	11	2,18 %	7	1,38 %
NPD	---	---	2	0,39 %
Die PARTEI	---	---	3	0,59 %
FREIE WÄHLER	---	---	2	0,39 %
BIG	---	---	0	0,00 %
FBI/FWG	---	---	1	0,20 %
ÖDP	---	---	0	0,00 %
Volksabstimmung	---	---	0	0,00 %
TIERSCHUTZliste	---	---	4	0,79 %
AD-Demokraten NRW	---	---	0	0,00 %
Blankenhahn, AfD	22	4,37 %	26	5,13 %
AUFBRUCH C	---	---	0	0,00 %
BGE	---	---	0	0,00 %
DBD	---	---	0	0,00 %
DKP	---	---	0	0,00 %
ZENTRUM	---	---	0	0,00 %
DIE RECHTE	---	---	0	0,00 %
REP	---	---	1	0,20 %
DIE VIOLETTEN	---	---	0	0,00 %
JED	---	---	0	0,00 %
MLPD	---	---	0	0,00 %
PAN	---	---	0	0,00 %
Gesundheitsforschung	---	---	1	0,20 %
PARTEILOSE WG „BRD“	---	---	0	0,00 %
Schöner Leben	---	---	0	0,00 %
V-Partei³	---	---	0	0,00 %

6/0 - GRUNDSCHULE STÖRMEDE (Raum 2)

	Erststimmen		Zweitstimmen	
Wahlberechtigte	935		935	
Wähler/innen	529	56,58 %	529	56,58 %
ungültige Stimmen	4	0,76 %	1	0,19 %
gültige Stimmen	525	99,24 %	528	99,81 %
Stotz, SPD	180	34,29 %	172	32,58 %
Blöming, CDU	233	44,38 %	213	40,34 %
Hanses, GRÜNE	17	3,24 %	24	4,55 %
Rasche, FDP	36	6,86 %	43	8,14 %
Schlunder, PIRATEN	8	1,52 %	6	1,14 %
Bruns, DIE LINKE	22	4,19 %	17	3,22 %
NPD	---	---	1	0,19 %
Die PARTEI	---	---	4	0,76 %
FREIE WÄHLER	---	---	0	0,00 %
BIG	---	---	0	0,00 %
FBI/FWG	---	---	0	0,00 %
ÖDP	---	---	1	0,19 %
Volksabstimmung	---	---	0	0,00 %
TIERSCHUTZliste	---	---	1	0,19 %
AD-Demokraten NRW	---	---	4	0,76 %
Blankenhahn, AfD	29	5,52 %	39	7,39 %
AUFBRUCH C	---	---	0	0,00 %
BGE	---	---	0	0,00 %
DBD	---	---	0	0,00 %
DKP	---	---	0	0,00 %
ZENTRUM	---	---	0	0,00 %
DIE RECHTE	---	---	1	0,19 %
REP	---	---	0	0,00 %
DIE VIOLETTEN	---	---	1	0,19 %
JED	---	---	0	0,00 %
MLPD	---	---	0	0,00 %
PAN	---	---	0	0,00 %
Gesundheitsforschung	---	---	0	0,00 %
PARTEILOSE WG „BRD“	---	---	1	0,19 %
Schöner Leben	---	---	0	0,00 %
V-Partei³	---	---	0	0,00 %

7/1 - Gastehäuser Dicke Birken (Eringerfeld)

	Erststimmen		Zweitstimmen	
Wahlberechtigte	247		247	
Wähler/innen	120	48,58 %	120	48,58 %
ungültige Stimmen	1	0,83 %	2	1,67 %
gültige Stimmen	119	99,17 %	118	98,33 %
Stotz, SPD	35	29,41 %	28	23,73 %
Blöming, CDU	55	46,22 %	50	42,37 %
Hanses, GRÜNE	4	3,36 %	7	5,93 %
Rasche, FDP	11	9,24 %	17	14,41 %
Schlunder, PIRATEN	1	0,84 %	0	0,00 %
Bruns, DIE LINKE	6	5,04 %	4	3,39 %
NPD	---	---	0	0,00 %
Die PARTEI	---	---	0	0,00 %
FREIE WÄHLER	---	---	0	0,00 %
BIG	---	---	0	0,00 %
FBI/FWG	---	---	1	0,85 %
ÖDP	---	---	0	0,00 %
Volksabstimmung	---	---	0	0,00 %
TIERSCHUTZliste	---	---	2	1,69 %
AD-Demokraten NRW	---	---	0	0,00 %
Blankenhahn, AfD	7	5,88 %	8	6,78 %
AUFBRUCH C	---	---	0	0,00 %
BGE	---	---	0	0,00 %
DBD	---	---	0	0,00 %
DKP	---	---	0	0,00 %
ZENTRUM	---	---	1	0,85 %
DIE RECHTE	---	---	0	0,00 %
REP	---	---	0	0,00 %
DIE VIOLETTEN	---	---	0	0,00 %
JED	---	---	0	0,00 %
MLPD	---	---	0	0,00 %
PAN	---	---	0	0,00 %
Gesundheitsforschung	---	---	0	0,00 %
PARTEILOSE WG „BRD“	---	---	0	0,00 %
Schöner Leben	---	---	0	0,00 %
V-Partei³	---	---	0	0,00 %

7/2 - Edith-Stein-Schule (Raum 3)

	Erststimmen		Zweitstimmen	
Wahlberechtigte	683		683	
Wähler/innen	342	50,07 %	342	50,07 %
ungültige Stimmen	2	0,58 %	1	0,29 %
gültige Stimmen	340	99,42 %	341	99,71 %
Stotz, SPD	119	35,00 %	112	32,84 %
Blöming, CDU	121	35,59 %	109	31,96 %
Hanses, GRÜNE	21	6,18 %	26	7,62 %
Rasche, FDP	30	8,82 %	33	9,68 %
Schlunder, PIRATEN	4	1,18 %	2	0,59 %
Bruns, DIE LINKE	20	5,88 %	17	4,99 %
NPD	---	---	1	0,29 %
Die PARTEI	---	---	5	1,47 %
FREIE WÄHLER	---	---	0	0,00 %
BIG	---	---	0	0,00 %
FBI/FWG	---	---	0	0,00 %
ÖDP	---	---	1	0,29 %
Volksabstimmung	---	---	1	0,29 %
TIERSCHUTZliste	---	---	0	0,00 %
AD-Demokraten NRW	---	---	0	0,00 %
Blankenhahn, AfD	25	7,35 %	30	8,80 %
AUFBRUCH C	---	---	0	0,00 %
BGE	---	---	0	0,00 %
DBD	---	---	0	0,00 %
DKP	---	---	0	0,00 %
ZENTRUM	---	---	1	0,29 %
DIE RECHTE	---	---	0	0,00 %
REP	---	---	0	0,00 %
DIE VIOLETTEN	---	---	0	0,00 %
JED	---	---	2	0,59 %
MLPD	---	---	0	0,00 %
PAN	---	---	0	0,00 %
Gesundheitsforschung	---	---	1	0,29 %
PARTEILOSE WG „BRD“	---	---	0	0,00 %
Schöner Leben	---	---	0	0,00 %
V-Partei³	---	---	0	0,00 %

8/0 - SPARKASSENNEBENSTELLE WEST

	Erststimmen		Zweitstimmen	
Wahlberechtigte	794		794	
Wähler/innen	436	54,91 %	436	54,91 %
ungültige Stimmen	9	2,06 %	5	1,15 %
gültige Stimmen	427	97,94 %	431	98,85 %
Stotz, SPD	162	37,94 %	149	34,57 %
Blöming, CDU	165	38,64 %	138	32,02 %
Hanses, GRÜNE	20	4,68 %	27	6,26 %
Rasche, FDP	33	7,73 %	52	12,06 %
Schlunder, PIRATEN	2	0,47 %	2	0,46 %
Bruns, DIE LINKE	20	4,68 %	17	3,94 %
NPD	---	---	3	0,70 %
Die PARTEI	---	---	3	0,70 %
FREIE WÄHLER	---	---	0	0,00 %
BIG	---	---	0	0,00 %
FBI/FWG	---	---	0	0,00 %
ÖDP	---	---	1	0,23 %
Volksabstimmung	---	---	1	0,23 %
TIERSCHUTZliste	---	---	2	0,46 %
AD-Demokraten NRW	---	---	0	0,00 %
Blankenhahn, AfD	25	5,85 %	31	7,19 %
AUFBRUCH C	---	---	0	0,00 %
BGE	---	---	0	0,00 %
DBD	---	---	0	0,00 %
DKP	---	---	0	0,00 %
ZENTRUM	---	---	0	0,00 %
DIE RECHTE	---	---	0	0,00 %
REP	---	---	2	0,46 %
DIE VIOLETTEN	---	---	1	0,23 %
JED	---	---	0	0,00 %
MLPD	---	---	0	0,00 %
PAN	---	---	0	0,00 %
Gesundheitsforschung	---	---	1	0,23 %
PARTEILOSE WG „BRD“	---	---	1	0,23 %
Schöner Leben	---	---	0	0,00 %
V-Partei³	---	---	0	0,00 %

9/0 - D.-BONHOEFFER-REALSCH.(Raum 1)

	Erststimmen		Zweitstimmen	
Wahlberechtigte	870		870	
Wähler/innen	352	40,46 %	352	40,46 %
ungültige Stimmen	12	3,41 %	12	3,41 %
gültige Stimmen	340	96,59 %	340	96,59 %
Stotz, SPD	136	40,00 %	134	39,41 %
Blöming, CDU	93	27,35 %	88	25,88 %
Hanses, GRÜNE	14	4,12 %	13	3,82 %
Rasche, FDP	26	7,65 %	26	7,65 %
Schlunder, PIRATEN	6	1,76 %	4	1,18 %
Bruns, DIE LINKE	32	9,41 %	30	8,82 %
NPD	---	---	2	0,59 %
Die PARTEI	---	---	1	0,29 %
FREIE WÄHLER	---	---	0	0,00 %
BIG	---	---	1	0,29 %
FBI/FWG	---	---	0	0,00 %
ÖDP	---	---	0	0,00 %
Volksabstimmung	---	---	0	0,00 %
TIERSCHUTZliste	---	---	1	0,29 %
AD-Demokraten NRW	---	---	0	0,00 %
Blankenhahn, AfD	33	9,71 %	36	10,59 %
AUFBRUCH C	---	---	0	0,00 %
BGE	---	---	0	0,00 %
DBD	---	---	0	0,00 %
DKP	---	---	0	0,00 %
ZENTRUM	---	---	0	0,00 %
DIE RECHTE	---	---	0	0,00 %
REP	---	---	0	0,00 %
DIE VIOLETTEN	---	---	0	0,00 %
JED	---	---	0	0,00 %
MLPD	---	---	0	0,00 %
PAN	---	---	0	0,00 %
Gesundheitsforschung	---	---	0	0,00 %
PARTEILOSE WG „BRD“	---	---	1	0,29 %
Schöner Leben	---	---	0	0,00 %
V-Partei³	---	---	3	0,88 %

10/0 - D.-BONHOEFFER-REALSCH.(Raum 2)

	Erststimmen		Zweitstimmen	
Wahlberechtigte	1.019		1.019	
Wähler/innen	498	48,87 %	498	48,87 %
ungültige Stimmen	7	1,41 %	11	2,21 %
gültige Stimmen	491	98,59 %	487	97,79 %
Stotz, SPD	188	38,29 %	165	33,88 %
Blöming, CDU	174	35,44 %	144	29,57 %
Hanses, GRÜNE	15	3,05 %	23	4,72 %
Rasche, FDP	47	9,57 %	60	12,32 %
Schlunder, PIRATEN	7	1,43 %	7	1,44 %
Bruns, DIE LINKE	23	4,68 %	18	3,70 %
NPD	---	---	3	0,62 %
Die PARTEI	---	---	3	0,62 %
FREIE WÄHLER	---	---	0	0,00 %
BIG	---	---	0	0,00 %
FBI/FWG	---	---	0	0,00 %
ÖDP	---	---	0	0,00 %
Volksabstimmung	---	---	1	0,21 %
TIERSCHUTZliste	---	---	5	1,03 %
AD-Demokraten NRW	---	---	2	0,41 %
Blankenhahn, AfD	37	7,54 %	52	10,68 %
AUFBRUCH C	---	---	0	0,00 %
BGE	---	---	1	0,21 %
DBD	---	---	0	0,00 %
DKP	---	---	0	0,00 %
ZENTRUM	---	---	0	0,00 %
DIE RECHTE	---	---	0	0,00 %
REP	---	---	1	0,21 %
DIE VIOLETTEN	---	---	1	0,21 %
JED	---	---	0	0,00 %
MLPD	---	---	0	0,00 %
PAN	---	---	0	0,00 %
Gesundheitsforschung	---	---	0	0,00 %
PARTEILOSE WG „BRD“	---	---	0	0,00 %
Schöner Leben	---	---	1	0,21 %
V-Partei³	---	---	0	0,00 %

11/0 - GYMNASIUM (Raum 1)

	Erststimmen		Zweitstimmen	
Wahlberechtigte	839		839	
Wähler/innen	353	42,07 %	353	42,07 %
ungültige Stimmen	12	3,40 %	8	2,27 %
gültige Stimmen	341	96,60 %	345	97,73 %
Stotz, SPD	132	38,71 %	122	35,36 %
Blöming, CDU	140	41,06 %	123	35,65 %
Hanses, GRÜNE	13	3,81 %	20	5,80 %
Rasche, FDP	22	6,45 %	37	10,72 %
Schlunder, PIRATEN	8	2,35 %	5	1,45 %
Bruns, DIE LINKE	18	5,28 %	18	5,22 %
NPD	---	---	0	0,00 %
Die PARTEI	---	---	3	0,87 %
FREIE WÄHLER	---	---	1	0,29 %
BIG	---	---	0	0,00 %
FBI/FWG	---	---	0	0,00 %
ÖDP	---	---	0	0,00 %
Volksabstimmung	---	---	1	0,29 %
TIERSCHUTZliste	---	---	2	0,58 %
AD-Demokraten NRW	---	---	0	0,00 %
Blankenhahn, AfD	8	2,35 %	11	3,19 %
AUFBRUCH C	---	---	0	0,00 %
BGE	---	---	0	0,00 %
DBD	---	---	0	0,00 %
DKP	---	---	0	0,00 %
ZENTRUM	---	---	0	0,00 %
DIE RECHTE	---	---	0	0,00 %
REP	---	---	0	0,00 %
DIE VIOLETTEN	---	---	2	0,58 %
JED	---	---	0	0,00 %
MLPD	---	---	0	0,00 %
PAN	---	---	0	0,00 %
Gesundheitsforschung	---	---	0	0,00 %
PARTEILOSE WG „BRD“	---	---	0	0,00 %
Schöner Leben	---	---	0	0,00 %
V-Partei³	---	---	0	0,00 %

12/0 - VHS / MUSIKSCHULE (Raum 1)

	Erststimmen		Zweitstimmen	
Wahlberechtigte	991		991	
Wähler/innen	424	42,79 %	424	42,79 %
ungültige Stimmen	6	1,42 %	2	0,47 %
gültige Stimmen	418	98,58 %	422	99,53 %
Stotz, SPD	134	32,06 %	133	31,52 %
Blöming, CDU	170	40,67 %	141	33,41 %
Hanses, GRÜNE	14	3,35 %	27	6,40 %
Rasche, FDP	40	9,57 %	55	13,03 %
Schlunder, PIRATEN	7	1,67 %	8	1,90 %
Bruns, DIE LINKE	25	5,98 %	18	4,27 %
NPD	---	---	0	0,00 %
Die PARTEI	---	---	0	0,00 %
FREIE WÄHLER	---	---	1	0,24 %
BIG	---	---	1	0,24 %
FBI/FWG	---	---	0	0,00 %
ÖDP	---	---	0	0,00 %
Volksabstimmung	---	---	0	0,00 %
TIERSCHUTZliste	---	---	0	0,00 %
AD-Demokraten NRW	---	---	0	0,00 %
Blankenhahn, AfD	28	6,70 %	34	8,06 %
AUFBRUCH C	---	---	2	0,47 %
BGE	---	---	0	0,00 %
DBD	---	---	0	0,00 %
DKP	---	---	0	0,00 %
ZENTRUM	---	---	0	0,00 %
DIE RECHTE	---	---	0	0,00 %
REP	---	---	0	0,00 %
DIE VIOLETTEN	---	---	0	0,00 %
JED	---	---	0	0,00 %
MLPD	---	---	0	0,00 %
PAN	---	---	0	0,00 %
Gesundheitsforschung	---	---	1	0,24 %
PARTEILOSE WG „BRD“	---	---	0	0,00 %
Schöner Leben	---	---	0	0,00 %
V-Partei³	---	---	1	0,24 %

13/0 - VHS / MUSIKSCHULE (Raum 2)

	Erststimmen		Zweitstimmen	
Wahlberechtigte	792		792	
Wähler/innen	328	41,41 %	328	41,41 %
ungültige Stimmen	4	1,22 %	6	1,83 %
gültige Stimmen	324	98,78 %	322	98,17 %
Stotz, SPD	90	27,78 %	80	24,84 %
Blöming, CDU	152	46,91 %	137	42,55 %
Hanses, GRÜNE	12	3,70 %	13	4,04 %
Rasche, FDP	36	11,11 %	42	13,04 %
Schlunder, PIRATEN	2	0,62 %	0	0,00 %
Bruns, DIE LINKE	13	4,01 %	14	4,35 %
NPD	---	---	0	0,00 %
Die PARTEI	---	---	0	0,00 %
FREIE WÄHLER	---	---	0	0,00 %
BIG	---	---	0	0,00 %
FBI/FWG	---	---	0	0,00 %
ÖDP	---	---	1	0,31 %
Volksabstimmung	---	---	1	0,31 %
TIERSCHUTZliste	---	---	2	0,62 %
AD-Demokraten NRW	---	---	0	0,00 %
Blankenhahn, AfD	19	5,86 %	31	9,63 %
AUFBRUCH C	---	---	0	0,00 %
BGE	---	---	0	0,00 %
DBD	---	---	0	0,00 %
DKP	---	---	0	0,00 %
ZENTRUM	---	---	1	0,31 %
DIE RECHTE	---	---	0	0,00 %
REP	---	---	0	0,00 %
DIE VIOLETTEN	---	---	0	0,00 %
JED	---	---	0	0,00 %
MLPD	---	---	0	0,00 %
PAN	---	---	0	0,00 %
Gesundheitsforschung	---	---	0	0,00 %
PARTEILOSE WG „BRD“	---	---	0	0,00 %
Schöner Leben	---	---	0	0,00 %
V-Partei³	---	---	0	0,00 %

14/0 - GYMNASIUM (Raum 2)

	Erststimmen		Zweitstimmen	
Wahlberechtigte	1.097		1.097	
Wähler/innen	483	44,03 %	483	44,03 %
ungültige Stimmen	8	1,66 %	9	1,86 %
gültige Stimmen	475	98,34 %	474	98,14 %
Stotz, SPD	143	30,11 %	121	25,53 %
Blöming, CDU	204	42,95 %	179	37,76 %
Hanses, GRÜNE	26	5,47 %	38	8,02 %
Rasche, FDP	49	10,32 %	60	12,66 %
Schlunder, PIRATEN	4	0,84 %	6	1,27 %
Bruns, DIE LINKE	22	4,63 %	20	4,22 %
NPD	---	---	0	0,00 %
Die PARTEI	---	---	1	0,21 %
FREIE WÄHLER	---	---	2	0,42 %
BIG	---	---	0	0,00 %
FBI/FWG	---	---	0	0,00 %
ÖDP	---	---	1	0,21 %
Volksabstimmung	---	---	0	0,00 %
TIERSCHUTZliste	---	---	1	0,21 %
AD-Demokraten NRW	---	---	0	0,00 %
Blankenhahn, AfD	27	5,68 %	45	9,49 %
AUFBRUCH C	---	---	0	0,00 %
BGE	---	---	0	0,00 %
DBD	---	---	0	0,00 %
DKP	---	---	0	0,00 %
ZENTRUM	---	---	0	0,00 %
DIE RECHTE	---	---	0	0,00 %
REP	---	---	0	0,00 %
DIE VIOLETTEN	---	---	0	0,00 %
JED	---	---	0	0,00 %
MLPD	---	---	0	0,00 %
PAN	---	---	0	0,00 %
Gesundheitsforschung	---	---	0	0,00 %
PARTEILOSE WG „BRD“	---	---	0	0,00 %
Schöner Leben	---	---	0	0,00 %
V-Partei³	---	---	0	0,00 %

15/0 - SPARKASSE GESEKE

	Erststimmen		Zweitstimmen	
Wahlberechtigte	947		947	
Wähler/innen	379	40,02 %	379	40,02 %
ungültige Stimmen	9	2,37 %	4	1,06 %
gültige Stimmen	370	97,63 %	375	98,94 %
Stotz, SPD	107	28,92 %	97	25,87 %
Blöming, CDU	145	39,19 %	138	36,80 %
Hanses, GRÜNE	16	4,32 %	13	3,47 %
Rasche, FDP	38	10,27 %	47	12,53 %
Schlunder, PIRATEN	7	1,89 %	7	1,87 %
Bruns, DIE LINKE	29	7,84 %	21	5,60 %
NPD	---	---	0	0,00 %
Die PARTEI	---	---	4	1,07 %
FREIE WÄHLER	---	---	2	0,53 %
BIG	---	---	0	0,00 %
FBI/FWG	---	---	0	0,00 %
ÖDP	---	---	0	0,00 %
Volksabstimmung	---	---	0	0,00 %
TIERSCHUTZliste	---	---	4	1,07 %
AD-Demokraten NRW	---	---	1	0,27 %
Blankenhahn, AfD	28	7,57 %	40	10,67 %
AUFBRUCH C	---	---	0	0,00 %
BGE	---	---	0	0,00 %
DBD	---	---	0	0,00 %
DKP	---	---	0	0,00 %
ZENTRUM	---	---	0	0,00 %
DIE RECHTE	---	---	0	0,00 %
REP	---	---	0	0,00 %
DIE VIOLETTEN	---	---	0	0,00 %
JED	---	---	0	0,00 %
MLPD	---	---	0	0,00 %
PAN	---	---	0	0,00 %
Gesundheitsforschung	---	---	0	0,00 %
PARTEILOSE WG „BRD“	---	---	0	0,00 %
Schöner Leben	---	---	0	0,00 %
V-Partei³	---	---	1	0,27 %

16/0 - EDITH-STEIN-SCHULE (Raum 1)

	Erststimmen		Zweitstimmen	
Wahlberechtigte	948		948	
Wähler/innen	470	49,58 %	470	49,58 %
ungültige Stimmen	7	1,49 %	4	0,85 %
gültige Stimmen	463	98,51 %	466	99,15 %
Stotz, SPD	166	35,85 %	152	32,62 %
Blöming, CDU	191	41,25 %	167	35,84 %
Hanses, GRÜNE	15	3,24 %	16	3,43 %
Rasche, FDP	41	8,86 %	56	12,02 %
Schlunder, PIRATEN	8	1,73 %	7	1,50 %
Bruns, DIE LINKE	18	3,89 %	12	2,58 %
NPD	---	---	1	0,21 %
Die PARTEI	---	---	1	0,21 %
FREIE WÄHLER	---	---	2	0,43 %
BIG	---	---	0	0,00 %
FBI/FWG	---	---	1	0,21 %
ÖDP	---	---	1	0,21 %
Volksabstimmung	---	---	0	0,00 %
TIERSCHUTZliste	---	---	6	1,29 %
AD-Demokraten NRW	---	---	0	0,00 %
Blankenhahn, AfD	24	5,18 %	42	9,01 %
AUFBRUCH C	---	---	0	0,00 %
BGE	---	---	0	0,00 %
DBD	---	---	0	0,00 %
DKP	---	---	0	0,00 %
ZENTRUM	---	---	0	0,00 %
DIE RECHTE	---	---	0	0,00 %
REP	---	---	0	0,00 %
DIE VIOLETTEN	---	---	0	0,00 %
JED	---	---	1	0,21 %
MLPD	---	---	0	0,00 %
PAN	---	---	1	0,21 %
Gesundheitsforschung	---	---	0	0,00 %
PARTEILOSE WG „BRD“	---	---	0	0,00 %
Schöner Leben	---	---	0	0,00 %
V-Partei³	---	---	0	0,00 %

17/0 - EDITH-STEIN-SCHULE (Raum 2)

	Erststimmen		Zweitstimmen	
Wahlberechtigte	983		983	
Wähler/innen	455	46,29 %	455	46,29 %
ungültige Stimmen	4	0,88 %	7	1,54 %
gültige Stimmen	451	99,12 %	448	98,46 %
Stotz, SPD	170	37,69 %	161	35,94 %
Blöming, CDU	174	38,58 %	142	31,70 %
Hanses, GRÜNE	13	2,88 %	14	3,12 %
Rasche, FDP	35	7,76 %	49	10,94 %
Schlunder, PIRATEN	5	1,11 %	4	0,89 %
Bruns, DIE LINKE	25	5,54 %	25	5,58 %
NPD	---	---	4	0,89 %
Die PARTEI	---	---	2	0,45 %
FREIE WÄHLER	---	---	0	0,00 %
BIG	---	---	0	0,00 %
FBI/FWG	---	---	1	0,22 %
ÖDP	---	---	1	0,22 %
Volksabstimmung	---	---	0	0,00 %
TIERSCHUTZliste	---	---	2	0,45 %
AD-Demokraten NRW	---	---	1	0,22 %
Blankenhahn, AfD	29	6,43 %	39	8,71 %
AUFBRUCH C	---	---	0	0,00 %
BGE	---	---	0	0,00 %
DBD	---	---	0	0,00 %
DKP	---	---	0	0,00 %
ZENTRUM	---	---	0	0,00 %
DIE RECHTE	---	---	0	0,00 %
REP	---	---	0	0,00 %
DIE VIOLETTEN	---	---	1	0,22 %
JED	---	---	1	0,22 %
MLPD	---	---	0	0,00 %
PAN	---	---	0	0,00 %
Gesundheitsforschung	---	---	0	0,00 %
PARTEILOSE WG „BRD“	---	---	0	0,00 %
Schöner Leben	---	---	1	0,22 %
V-Partei³	---	---	0	0,00 %

18/0 - EDITH-STEIN-SCHULE (Raum 4)

	Erststimmen		Zweitstimmen	
Wahlberechtigte	900		900	
Wähler/innen	411	45,67 %	411	45,67 %
ungültige Stimmen	4	0,97 %	5	1,22 %
gültige Stimmen	407	99,03 %	406	98,78 %
Stotz, SPD	143	35,14 %	137	33,74 %
Blöming, CDU	161	39,56 %	134	33,00 %
Hanses, GRÜNE	21	5,16 %	18	4,43 %
Rasche, FDP	33	8,11 %	49	12,07 %
Schlunder, PIRATEN	5	1,23 %	2	0,49 %
Bruns, DIE LINKE	20	4,91 %	14	3,45 %
NPD	---	---	6	1,48 %
Die PARTEI	---	---	2	0,49 %
FREIE WÄHLER	---	---	2	0,49 %
BIG	---	---	0	0,00 %
FBI/FWG	---	---	0	0,00 %
ÖDP	---	---	0	0,00 %
Volksabstimmung	---	---	0	0,00 %
TIERSCHUTZliste	---	---	3	0,74 %
AD-Demokraten NRW	---	---	0	0,00 %
Blankenhahn, AfD	24	5,90 %	35	8,62 %
AUFBRUCH C	---	---	0	0,00 %
BGE	---	---	0	0,00 %
DBD	---	---	0	0,00 %
DKP	---	---	0	0,00 %
ZENTRUM	---	---	0	0,00 %
DIE RECHTE	---	---	0	0,00 %
REP	---	---	0	0,00 %
DIE VIOLETTEN	---	---	0	0,00 %
JED	---	---	0	0,00 %
MLPD	---	---	1	0,25 %
PAN	---	---	0	0,00 %
Gesundheitsforschung	---	---	2	0,49 %
PARTEILOSE WG „BRD“	---	---	0	0,00 %
Schöner Leben	---	---	0	0,00 %
V-Partei³	---	---	1	0,25 %

90/1 - Briefwahlbezirk 1

	Erststimmen		Zweitstimmen	
Wähler/innen	637		637	
ungültige Stimmen	7	1,10 %	5	0,78 %
gültige Stimmen	630	98,90 %	632	99,22 %
Stotz, SPD	243	38,57 %	218	34,49 %
Blöming, CDU	246	39,05 %	232	36,71 %
Hanses, GRÜNE	26	4,13 %	34	5,38 %
Rasche, FDP	46	7,30 %	60	9,49 %
Schlunder, PIRATEN	4	0,63 %	3	0,47 %
Bruns, DIE LINKE	26	4,13 %	26	4,11 %
NPD	---	---	1	0,16 %
Die PARTEI	---	---	2	0,32 %
FREIE WÄHLER	---	---	2	0,32 %
BIG	---	---	0	0,00 %
FBI/FWG	---	---	1	0,16 %
ÖDP	---	---	2	0,32 %
Volksabstimmung	---	---	1	0,16 %
TIERSCHUTZliste	---	---	3	0,47 %
AD-Demokraten NRW	---	---	2	0,32 %
Blankenhahn, AfD	39	6,19 %	44	6,96 %
AUFBRUCH C	---	---	0	0,00 %
BGE	---	---	0	0,00 %
DBD	---	---	0	0,00 %
DKP	---	---	0	0,00 %
ZENTRUM	---	---	0	0,00 %
DIE RECHTE	---	---	0	0,00 %
REP	---	---	0	0,00 %
DIE VIOLETTEN	---	---	0	0,00 %
JED	---	---	0	0,00 %
MLPD	---	---	0	0,00 %
PAN	---	---	0	0,00 %
Gesundheitsforschung	---	---	1	0,16 %
PARTEILOSE WG „BRD“	---	---	0	0,00 %
Schöner Leben	---	---	0	0,00 %
V-Partei ³	---	---	0	0,00 %

90/2 - Briefwahlbezirk 2

	Erststimmen		Zweitstimmen	
Wähler/innen	614		614	
ungültige Stimmen	5	0,81 %	1	0,16 %
gültige Stimmen	609	99,19 %	613	99,84 %
Stotz, SPD	197	32,35 %	192	31,32 %
Blöming, CDU	266	43,68 %	232	37,85 %
Hanses, GRÜNE	26	4,27 %	24	3,92 %
Rasche, FDP	66	10,84 %	88	14,36 %
Schlunder, PIRATEN	1	0,16 %	1	0,16 %
Bruns, DIE LINKE	21	3,45 %	20	3,26 %
NPD	---	---	0	0,00 %
Die PARTEI	---	---	6	0,98 %
FREIE WÄHLER	---	---	0	0,00 %
BIG	---	---	0	0,00 %
FBI/FWG	---	---	0	0,00 %
ÖDP	---	---	0	0,00 %
Volksabstimmung	---	---	1	0,16 %
TIERSCHUTZliste	---	---	4	0,65 %
AD-Demokraten NRW	---	---	0	0,00 %
Blankenhahn, AfD	32	5,25 %	39	6,36 %
AUFBRUCH C	---	---	0	0,00 %
BGE	---	---	1	0,16 %
DBD	---	---	0	0,00 %
DKP	---	---	0	0,00 %
ZENTRUM	---	---	0	0,00 %
DIE RECHTE	---	---	0	0,00 %
REP	---	---	0	0,00 %
DIE VIOLETTEN	---	---	0	0,00 %
JED	---	---	0	0,00 %
MLPD	---	---	0	0,00 %
PAN	---	---	0	0,00 %
Gesundheitsforschung	---	---	2	0,33 %
PARTEILOSE WG „BRD“	---	---	0	0,00 %
Schöner Leben	---	---	0	0,00 %
V-Partei ³	---	---	3	0,49 %

90/3 - Briefwahlbezirk 3

	Erststimmen		Zweitstimmen	
Wähler/innen	603		603	
ungültige Stimmen	4	0,66 %	2	0,33 %
gültige Stimmen	599	99,34 %	601	99,67 %
Stotz, SPD	194	32,39 %	182	30,28 %
Blöming, CDU	266	44,41 %	225	37,44 %
Hanses, GRÜNE	15	2,50 %	19	3,16 %
Rasche, FDP	72	12,02 %	106	17,64 %
Schlunder, PIRA-TEN	5	0,83 %	4	0,67 %
Bruns, DIE LINKE	15	2,50 %	12	2,00 %
NPD	---	---	1	0,17 %
Die PARTEI	---	---	3	0,50 %
FREIE WÄHLER	---	---	0	0,00 %
BIG	---	---	0	0,00 %
FBI/FWG	---	---	0	0,00 %
ÖDP	---	---	0	0,00 %
Volksabstimmung	---	---	1	0,17 %
TIERSCHUTZliste	---	---	6	1,00 %
AD-Demokraten NRW	---	---	0	0,00 %
Blankenhahn, AfD	32	5,34 %	38	6,32 %
AUFBRUCH C	---	---	1	0,17 %
BGE	---	---	0	0,00 %
DBD	---	---	0	0,00 %
DKP	---	---	0	0,00 %
ZENTRUM	---	---	0	0,00 %
DIE RECHTE	---	---	0	0,00 %
REP	---	---	0	0,00 %
DIE VIOLETTEN	---	---	1	0,17 %
JED	---	---	0	0,00 %
MLPD	---	---	0	0,00 %
PAN	---	---	0	0,00 %
Gesundheitsforschung	---	---	0	0,00 %
PARTEILOSE WG „BRD“	---	---	0	0,00 %
Schöner Leben	---	---	1	0,17 %
V-Partei ³	---	---	1	0,17 %

Übersicht Stimmbezirke

Stadt Geseke
Landtagswahl 14.05.2017
Zusammenstellung der Ergebnisse nach Stimmbezirken - Erststimmen -

Stimmbezirk	Wahlberechtigte	Wähler	gültig	Stotz SPD	Blöming CDU	Hanses GRÜNE	Rasche FDP	Schlunder PIRATEN	Bruns DIE LINKE	Blankenhahn AfD
1/0 - HEIMAT-HAUS MÖNNING-HAUSEN	731	486	483	120	289	14	30	4	10	16
		66,48 %	99,38 %	24,84 %	59,83 %	2,90 %	6,21 %	0,83 %	2,07 %	3,31 %
2/0 - KINDERGARTEN EHRING-HAUSEN	1.186	686	682	262	282	24	41	9	28	36
		57,84 %	99,42 %	38,42 %	41,35 %	3,52 %	6,01 %	1,32 %	4,11 %	5,28 %
4/0 - PFARRHEIM LANGENEICKE	951	617	608	142	355	15	49	8	12	27
		64,88 %	98,54 %	23,36 %	58,39 %	2,47 %	8,06 %	1,32 %	1,97 %	4,44 %
5/0 - GRUNDSCHULE STÖRMEDE (Raum 1)	854	509	504	170	237	15	44	5	11	22
		59,60 %	99,02 %	33,73 %	47,02 %	2,98 %	8,73 %	0,99 %	2,18 %	4,37 %
6/0 - GRUNDSCHULE STÖRMEDE (Raum 2)	935	529	525	180	233	17	36	8	22	29
		56,58 %	99,24 %	34,29 %	44,38 %	3,24 %	6,86 %	1,52 %	4,19 %	5,52 %
7/1 - Gästehäuser Dicke Birken (Eringerfeld)	247	120	119	35	55	4	11	1	6	7
		48,58 %	99,17 %	29,41 %	46,22 %	3,36 %	9,24 %	0,84 %	5,04 %	5,88 %
7/2 - Edith-Stein-Schule (Raum 3)	683	342	340	119	121	21	30	4	20	25
		50,07 %	99,42 %	35,00 %	35,59 %	6,18 %	8,82 %	1,18 %	5,88 %	7,35 %
8/0 - SPAR-KASSENNEBENSSELLE WEST	794	436	427	162	165	20	33	2	20	25
		54,91 %	97,94 %	37,94 %	38,64 %	4,68 %	7,73 %	0,47 %	4,68 %	5,85 %
9/0 - D.-BONHOEFER-REALSCH. (Raum 1)	870	352	340	136	93	14	26	6	32	33
		40,46 %	96,59 %	40,00 %	27,35 %	4,12 %	7,65 %	1,76 %	9,41 %	9,71 %

Stimmbezirk	Wahlberechtigte	Wähler	gültig	Stotz SPD	Blöming CDU	Hanses GRÜNE	Rasche FDP	Schlunder PIRATEN	Bruns DIE LINKE	Blankenhahn AfD
10/0 - D.-BONHOEFER-REALSCH. (Raum 2)	1.019	498	491	188	174	15	47	7	23	37
		48,87 %	98,59 %	38,29 %	35,44 %	3,05 %	9,57 %	1,43 %	4,68 %	7,54 %
11/0 - GYMNASIUM (Raum 1)	839	353	341	132	140	13	22	8	18	8
		42,07 %	96,60 %	38,71 %	41,06 %	3,81 %	6,45 %	2,35 %	5,28 %	2,35 %
12/0 - VHS / MUSIKSCHULE (Raum 1)	991	424	418	134	170	14	40	7	25	28
		42,79 %	98,58 %	32,06 %	40,67 %	3,35 %	9,57 %	1,67 %	5,98 %	6,70 %
13/0 - VHS / MUSIKSCHULE (Raum 2)	792	328	324	90	152	12	36	2	13	19
		41,41 %	98,78 %	27,78 %	46,91 %	3,70 %	11,11 %	0,62 %	4,01 %	5,86 %
14/0 - GYMNASIUM (Raum 2)	1.097	483	475	143	204	26	49	4	22	27
		44,03 %	98,34 %	30,11 %	42,95 %	5,47 %	10,32 %	0,84 %	4,63 %	5,68 %
15/0 - SPARKASSE GESEKE	947	379	370	107	145	16	38	7	29	28
		40,02 %	97,63 %	28,92 %	39,19 %	4,32 %	10,27 %	1,89 %	7,84 %	7,57 %
16/0 - EDITH-STEIN-SCHULE (Raum 1)	948	470	463	166	191	15	41	8	18	24
		49,58 %	98,51 %	35,85 %	41,25 %	3,24 %	8,86 %	1,73 %	3,89 %	5,18 %
17/0 - EDITH-STEIN-SCHULE (Raum 2)	983	455	451	170	174	13	35	5	25	29
		46,29 %	99,12 %	37,69 %	38,58 %	2,88 %	7,76 %	1,11 %	5,54 %	6,43 %
18/0 - EDITH-STEIN-SCHULE (Raum 4)	900	411	407	143	161	21	33	5	20	24
		45,67 %	99,03 %	35,14 %	39,56 %	5,16 %	8,11 %	1,23 %	4,91 %	5,90 %
90/1 - Briefwahlbezirk 1	0	637	630	243	246	26	46	4	26	39
			98,90 %	38,57 %	39,05 %	4,13 %	7,30 %	0,63 %	4,13 %	6,19 %
90/2 - Briefwahlbezirk 2	0	614	609	197	266	26	66	1	21	32
			99,19 %	32,35 %	43,68 %	4,27 %	10,84 %	0,16 %	3,45 %	5,25 %

Stimmbezirk	Wahlberechtigte	Wähler	gültig	Stolz SPD	Blöming CDU	Hanses GRÜNE	Rasche FDP	Schlunder PIRATEN	Bruns DIE LINKE	Blanken- hahn AfD
90/3 - Briefwahlbezirk 3	0	603	599	194	266	15	72	5	15	32
			99,34 %	32,39 %	44,41 %	2,50 %	12,02 %	0,83 %	2,50 %	5,34 %
Stadt Geseke	15.767	9.732	9.606	3.233	4.119	356	825	110	416	547
		61,72 %	98,71 %	33,66 %	42,88 %	3,71 %	8,59 %	1,15 %	4,33 %	5,69 %

Stadt Geseke
Landtagswahl 14.05.2017
Zusammenstellung der Ergebnisse nach Stimmbezirken - Zweitstimmen -

Stimmbezirk	Wahlberechtigte	Wähler	gültig	SPD	CDU	GRÜNE	FDP	PIRATEN	DIE LINKE	NPD	Die PARTEI	FREIE WÄHLER	BIG	FBI/FWG	ÖDP	Volksabstimmung	TIERSCHULISTE	AD-Demokraten NRW
1/0 - HEIMATHAUS MÖNINGHAUSEN	731	486	481	110	260	15	47	4	11	1	2	5	0	1	0	0	0	0
		66,48 %	98,97 %	22,87 %	54,05 %	3,12 %	9,77 %	0,83 %	2,29 %	0,21 %	0,42 %	1,04 %	0,00 %	0,21 %	0,00 %	0,00 %	0,00 %	0,00 %
2/0 - KINDERGARTEN EHRINGHAUSEN	1.186	686	683	236	260	22	60	5	29	1	3	3	0	0	0	0	0	5
		57,84 %	99,56 %	34,55 %	38,07 %	3,22 %	8,78 %	0,73 %	4,25 %	0,15 %	0,44 %	0,44 %	0,00 %	0,00 %	0,00 %	0,00 %	0,00 %	0,73 %
4/0 - PFARRHEIM LANGE-NEICKE	951	617	612	129	318	27	63	6	11	1	4	3	0	0	0	0	0	5
		64,88 %	99,19 %	21,08 %	51,96 %	4,41 %	10,29 %	0,98 %	1,80 %	0,16 %	0,65 %	0,49 %	0,00 %	0,00 %	0,00 %	0,00 %	0,00 %	0,82 %
5/0 - GRUNDSCHULE STÖRMEDE (Raum 1)	854	509	507	170	210	16	62	2	7	2	3	2	0	1	0	0	0	4
		59,60 %	99,61 %	33,53 %	41,42 %	3,16 %	12,23 %	0,39 %	1,38 %	0,39 %	0,59 %	0,39 %	0,00 %	0,20 %	0,00 %	0,00 %	0,00 %	0,79 %
6/0 - GRUNDSCHULE STÖRMEDE (Raum 2)	935	529	528	172	213	24	43	6	17	1	4	0	0	0	1	0	0	1
		56,58 %	99,81 %	32,58 %	40,34 %	4,55 %	8,14 %	1,14 %	3,22 %	0,19 %	0,76 %	0,00 %	0,00 %	0,00 %	0,19 %	0,00 %	0,19 %	0,76 %
7/1 - Gästehäuser Dicke Birken (Eringerfeld)	247	120	118	28	50	7	17	0	4	0	0	0	0	1	0	0	0	2
		48,58 %	98,33 %	23,73 %	42,37 %	5,93 %	14,41 %	0,00 %	3,39 %	0,00 %	0,00 %	0,00 %	0,00 %	0,85 %	0,00 %	0,00 %	1,69 %	0,00 %
7/2 - Edith-Stein-Schule (Raum 3)	683	342	341	112	109	26	33	2	17	1	5	0	0	0	1	1	0	0
		50,07 %	99,71 %	32,84 %	31,96 %	7,62 %	9,68 %	0,59 %	4,99 %	0,29 %	1,47 %	0,00 %	0,00 %	0,00 %	0,29 %	0,29 %	0,00 %	0,00 %
8/0 - SPARKASSENNEBENSTELLE WEST	794	436	431	149	138	27	52	2	17	3	3	0	0	0	1	1	2	0
		54,91 %	98,85 %	34,57 %	32,02 %	6,26 %	12,06 %	0,46 %	3,94 %	0,70 %	0,70 %	0,00 %	0,00 %	0,00 %	0,23 %	0,23 %	0,46 %	0,00 %
9/0 - D.-BONHOEFER-REALSCH. (Raum 1)	870	352	340	134	88	13	26	4	30	2	1	0	1	0	0	0	0	1
		40,46 %	96,59 %	39,41 %	25,88 %	3,82 %	7,65 %	1,18 %	8,82 %	0,59 %	0,29 %	0,00 %	0,29 %	0,00 %	0,00 %	0,00 %	0,00 %	0,29 %
10/0 - D.-BONHOEFER-REALSCH. (Raum 2)	1.019	498	487	165	144	23	60	7	18	3	3	0	0	0	0	1	5	2
		48,87 %	97,79 %	33,88 %	29,57 %	4,72 %	12,32 %	1,44 %	3,70 %	0,62 %	0,62 %	0,00 %	0,00 %	0,00 %	0,00 %	0,21 %	1,03 %	0,41 %
11/0 - GYMNASIUM (Raum 1)	839	353	345	122	123	20	37	5	18	0	3	1	0	0	0	1	2	0
		42,07 %	97,73 %	35,36 %	35,65 %	5,80 %	10,72 %	1,45 %	5,22 %	0,00 %	0,87 %	0,29 %	0,00 %	0,00 %	0,00 %	0,29 %	0,58 %	0,00 %
12/0 - VHS / MUSIKSCHULE (Raum 1)	991	424	422	133	141	27	55	8	18	0	0	1	1	0	0	0	0	0
		42,79 %	99,53 %	31,52 %	33,41 %	6,40 %	13,03 %	1,90 %	4,27 %	0,00 %	0,00 %	0,24 %	0,24 %	0,00 %	0,00 %	0,00 %	0,00 %	0,00 %
13/0 - VHS / MUSIKSCHULE (Raum 2)	792	328	322	80	137	13	42	0	14	0	0	0	0	0	1	1	2	0
		41,41 %	98,17 %	24,84 %	42,55 %	4,04 %	13,04 %	0,00 %	4,35 %	0,00 %	0,00 %	0,00 %	0,00 %	0,00 %	0,31 %	0,31 %	0,62 %	0,00 %

Stimmbezirk	Wahlberechtigte	Wähler	gültig	SPD	CDU	GRÜNE	FDP	PIRATEN	DIE LINKE	NPD	Die PARTEI	FREIE WÄHLER	BIG	FBI/FWG	ÖDP	Volksabstimmung	TIERSCHULISTE	AD-Demokraten NRW
14/0 - GYMNASIUM (Raum 2)	1.097	483	474	121	179	38	60	6	20	0	1	2	0	0	1	0	1	0
		44,03 %	98,14 %	25,53 %	37,76 %	8,02 %	12,66 %	1,27 %	4,22 %	0,00 %	0,21 %	0,42 %	0,00 %	0,00 %	0,21 %	0,00 %	0,21 %	0,00 %
15/0 - SPARKASSE GESEKE	947	379	375	97	138	13	47	7	21	0	4	2	0	0	0	0	4	1
		40,02 %	98,94 %	25,87 %	36,80 %	3,47 %	12,53 %	1,87 %	5,60 %	0,00 %	1,07 %	0,53 %	0,00 %	0,00 %	0,00 %	0,00 %	1,07 %	0,27 %
16/0 - EDITH-STEIN-SCHULE (Raum 1)	948	470	466	152	167	16	56	7	12	1	1	2	0	1	1	0	6	0
		49,58 %	99,15 %	32,62 %	35,84 %	3,43 %	12,02 %	1,50 %	2,58 %	0,21 %	0,21 %	0,43 %	0,00 %	0,21 %	0,21 %	0,00 %	1,29 %	0,00 %
17/0 - EDITH-STEIN-SCHULE (Raum 2)	983	455	448	161	142	14	49	4	25	4	2	0	0	1	1	0	2	1
		46,29 %	98,46 %	35,94 %	31,70 %	3,12 %	10,94 %	0,89 %	5,58 %	0,89 %	0,45 %	0,00 %	0,00 %	0,22 %	0,22 %	0,00 %	0,45 %	0,22 %
18/0 - EDITH-STEIN-SCHULE (Raum 4)	900	411	406	137	134	18	49	2	14	6	2	2	0	0	0	0	3	0
		45,67 %	98,78 %	33,74 %	33,00 %	4,43 %	12,07 %	0,49 %	3,45 %	1,48 %	0,49 %	0,49 %	0,00 %	0,00 %	0,00 %	0,00 %	0,74 %	0,00 %
90/1 - Briefwahlbezirk 1	0	637	632	218	232	34	60	3	26	1	2	2	0	1	2	1	3	2
			99,22 %	34,49 %	36,71 %	5,38 %	9,49 %	0,47 %	4,11 %	0,16 %	0,32 %	0,32 %	0,00 %	0,16 %	0,32 %	0,16 %	0,47 %	0,32 %
90/2 - Briefwahlbezirk 2	0	614	613	192	232	24	88	1	20	0	6	0	0	0	0	1	4	0
			99,84 %	31,32 %	37,85 %	3,92 %	14,36 %	0,16 %	3,26 %	0,00 %	0,98 %	0,00 %	0,00 %	0,00 %	0,00 %	0,16 %	0,65 %	0,00 %
90/3 - Briefwahlbezirk 3	0	603	601	182	225	19	106	4	12	1	3	0	0	0	0	1	6	0
			99,67 %	30,28 %	37,44 %	3,16 %	17,64 %	0,67 %	2,00 %	0,17 %	0,50 %	0,00 %	0,00 %	0,00 %	0,00 %	0,17 %	1,00 %	0,00 %
Stadt Geseke	15.767	9.732	9.632	3.000	3.640	436	1.112	85	361	28	52	25	2	6	9	8	58	11
		61,72 %	98,97 %	31,15 %	37,79 %	4,53 %	11,54 %	0,88 %	3,75 %	0,29 %	0,54 %	0,26 %	0,02 %	0,06 %	0,09 %	0,08 %	0,60 %	0,11 %

Stimmbezirk	AfD	AUFBRUCH C	BGE	DBD	DKP	ZENTRUM	DIE RECHTE	REP	DIE VIO- LETTEN	JED	MLPD	PAN	Gesund- heitsfor- schung	PARTEI- LOSE WG „BRD“	Schöner Leben	V-Partei³
1/0 - HEIMAT- HAUS MÖNNING- HAUSEN	25	0	0	0	0	0	0	0	0	0	0	0	0	0	0	0
	5,20 %	0,00 %	0,00 %	0,00 %	0,00 %	0,00 %	0,00 %	0,00 %	0,00 %	0,00 %	0,00 %	0,00 %	0,00 %	0,00 %	0,00 %	0,00 %
2/0 - KINDERGAR- TEN EHRING- HAUSEN	52	0	0	1	1	0	1	0	0	1	0	0	1	0	1	0
	7,61 %	0,00 %	0,00 %	0,15 %	0,15 %	0,00 %	0,15 %	0,00 %	0,00 %	0,15 %	0,00 %	0,00 %	0,15 %	0,00 %	0,15 %	0,00 %
4/0 - PFARRHEIM LANGENEICKE	42	1	0	1	0	1	0	0	0	0	0	0	0	0	0	0
	6,86 %	0,16 %	0,00 %	0,16 %	0,00 %	0,16 %	0,00 %	0,00 %	0,00 %	0,00 %	0,00 %	0,00 %	0,00 %	0,00 %	0,00 %	0,00 %
5/0 - GRUN- DSCHULE STÖR- MEDE (Raum 1)	26	0	0	0	0	0	0	1	0	0	0	0	1	0	0	0
	5,13 %	0,00 %	0,00 %	0,00 %	0,00 %	0,00 %	0,00 %	0,20 %	0,00 %	0,00 %	0,00 %	0,00 %	0,20 %	0,00 %	0,00 %	0,00 %
6/0 - GRUN- DSCHULE STÖR- MEDE (Raum 2)	39	0	0	0	0	0	1	0	1	0	0	0	0	1	0	0
	7,39 %	0,00 %	0,00 %	0,00 %	0,00 %	0,00 %	0,19 %	0,00 %	0,19 %	0,00 %	0,00 %	0,00 %	0,00 %	0,19 %	0,00 %	0,00 %
7/1 - Gästehäu- ser Dicke Birken (Eringerfeld)	8	0	0	0	0	1	0	0	0	0	0	0	0	0	0	0
	6,78 %	0,00 %	0,00 %	0,00 %	0,00 %	0,85 %	0,00 %	0,00 %	0,00 %	0,00 %	0,00 %	0,00 %	0,00 %	0,00 %	0,00 %	0,00 %
7/2 - Edith-Stein- Schule (Raum 3)	30	0	0	0	0	1	0	0	0	2	0	0	1	0	0	0
	8,80 %	0,00 %	0,00 %	0,00 %	0,00 %	0,29 %	0,00 %	0,00 %	0,00 %	0,59 %	0,00 %	0,00 %	0,29 %	0,00 %	0,00 %	0,00 %
8/0 - SPAR- KASSENEBENS- TELLE WEST	31	0	0	0	0	0	0	2	1	0	0	0	1	1	0	0
	7,19 %	0,00 %	0,00 %	0,00 %	0,00 %	0,00 %	0,00 %	0,46 %	0,23 %	0,00 %	0,00 %	0,00 %	0,23 %	0,23 %	0,00 %	0,00 %
9/0 - D.- BONHOEF- FER-REALSCH. (Raum 1)	36	0	0	0	0	0	0	0	0	0	0	0	0	1	0	3
	10,59 %	0,00 %	0,00 %	0,00 %	0,00 %	0,00 %	0,00 %	0,00 %	0,00 %	0,00 %	0,00 %	0,00 %	0,00 %	0,29 %	0,00 %	0,88 %
10/0 - D.- BONHOEF- FER-REALSCH. (Raum 2)	52	0	1	0	0	0	0	1	1	0	0	0	0	0	1	0
	10,68 %	0,00 %	0,21 %	0,00 %	0,00 %	0,00 %	0,00 %	0,21 %	0,21 %	0,00 %	0,00 %	0,00 %	0,00 %	0,00 %	0,21 %	0,00 %
11/0 - GYM- NASIUM (Raum 1)	11	0	0	0	0	0	0	0	2	0	0	0	0	0	0	0
	3,19 %	0,00 %	0,00 %	0,00 %	0,00 %	0,00 %	0,00 %	0,00 %	0,58 %	0,00 %	0,00 %	0,00 %	0,00 %	0,00 %	0,00 %	0,00 %
12/0 - VHS / MUSIKSCHULE (Raum 1)	34	2	0	0	0	0	0	0	0	0	0	0	1	0	0	1
	8,06 %	0,47 %	0,00 %	0,00 %	0,00 %	0,00 %	0,00 %	0,00 %	0,00 %	0,00 %	0,00 %	0,00 %	0,24 %	0,00 %	0,00 %	0,24 %
13/0 - VHS / MUSIKSCHULE (Raum 2)	31	0	0	0	0	1	0	0	0	0	0	0	0	0	0	0
	9,63 %	0,00 %	0,00 %	0,00 %	0,00 %	0,31 %	0,00 %	0,00 %	0,00 %	0,00 %	0,00 %	0,00 %	0,00 %	0,00 %	0,00 %	0,00 %
14/0 - GYM- NASIUM (Raum 2)	45	0	0	0	0	0	0	0	0	0	0	0	0	0	0	0
	9,49 %	0,00 %	0,00 %	0,00 %	0,00 %	0,00 %	0,00 %	0,00 %	0,00 %	0,00 %	0,00 %	0,00 %	0,00 %	0,00 %	0,00 %	0,00 %
15/0 - SPAR- KASSE GESEKE	40	0	0	0	0	0	0	0	0	0	0	0	0	0	0	1
	10,67 %	0,00 %	0,00 %	0,00 %	0,00 %	0,00 %	0,00 %	0,00 %	0,00 %	0,00 %	0,00 %	0,00 %	0,00 %	0,00 %	0,00 %	0,27 %
16/0 - EDITH- STEIN-SCHULE (Raum 1)	42	0	0	0	0	0	0	0	0	1	0	1	0	0	0	0
	9,01 %	0,00 %	0,00 %	0,00 %	0,00 %	0,00 %	0,00 %	0,00 %	0,00 %	0,21 %	0,00 %	0,21 %	0,00 %	0,00 %	0,00 %	0,00 %

Stimmbezirk	AfD	AUFBRUCH C	BGE	DBD	DKP	ZENTRUM	DIE RECHTE	REP	DIE VIO- LETTEN	JED	MLPD	PAN	Gesund- heitsfor- schung	PARTEI- LOSE WG „BRD“	Schöner Leben	V-Partei³
17/0 - EDITH- STEIN-SCHULE (Raum 2)	39	0	0	0	0	0	0	0	1	1	0	0	0	0	1	0
	8,71 %	0,00 %	0,00 %	0,00 %	0,00 %	0,00 %	0,00 %	0,00 %	0,22 %	0,22 %	0,00 %	0,00 %	0,00 %	0,00 %	0,22 %	0,00 %
18/0 - EDITH- STEIN-SCHULE (Raum 4)	35	0	0	0	0	0	0	0	0	0	1	0	2	0	0	1
	8,62 %	0,00 %	0,00 %	0,00 %	0,00 %	0,00 %	0,00 %	0,00 %	0,00 %	0,00 %	0,25 %	0,00 %	0,49 %	0,00 %	0,00 %	0,25 %
90/1 - Briefwahlbe- zirk 1	44	0	0	0	0	0	0	0	0	0	0	0	1	0	0	0
	6,96 %	0,00 %	0,00 %	0,00 %	0,00 %	0,00 %	0,00 %	0,00 %	0,00 %	0,00 %	0,00 %	0,00 %	0,16 %	0,00 %	0,00 %	0,00 %
90/2 - Briefwahlbe- zirk 2	39	0	1	0	0	0	0	0	0	0	0	0	2	0	0	3
	6,36 %	0,00 %	0,16 %	0,00 %	0,00 %	0,00 %	0,00 %	0,00 %	0,00 %	0,00 %	0,00 %	0,00 %	0,33 %	0,00 %	0,00 %	0,49 %
90/3 - Briefwahlbe- zirk 3	38	1	0	0	0	0	0	0	1	0	0	0	0	0	1	1
	6,32 %	0,17 %	0,00 %	0,00 %	0,00 %	0,00 %	0,00 %	0,00 %	0,17 %	0,00 %	0,00 %	0,00 %	0,00 %	0,00 %	0,17 %	0,17 %
Stadt Geseke	739	4	2	2	1	4	2	4	7	5	1	1	10	3	4	10
	7,67 %	0,04 %	0,02 %	0,02 %	0,01 %	0,04 %	0,02 %	0,04 %	0,07 %	0,05 %	0,01 %	0,01 %	0,10 %	0,03 %	0,04 %	0,10 %

