

Wahlbuch
Wahl zum Deutschen Bundestag
22.09.2013
Stadt Bergisch Gladbach
Herausgegeben am 04.09.2017

Inhaltsverzeichnis

Wahl zum Deutschen Bundestag	1
Stadt Bergisch Gladbach	1
Wahlbezirke	8
001/1 Schildgen	8
001/2 Schildgen	9
001/3 Schildgen	10
002/1 Katterbach-West	11
002/2 Katterbach-West	12
003/1 Katterbach-Ost	13
003/2 Katterbach-Ost	14
003/3 Katterbach-Ost	15
004/1 Paffrath-Nord/Nußbaum	16
004/2 Paffrath-Nord/Nußbaum	17
004/3 Paffrath-Nord/Nußbaum	18
005/1 Paffrath-Süd	19
005/2 Paffrath-Süd	20
005/3 Paffrath-Süd	21
006/1 Hand-West	22
006/2 Hand-West	23
006/3 Hand-West	24
007/1 Hand-Ost	25
007/2 Hand-Ost	26
007/3 Hand-Ost	27
008/1 Hebborn	28
008/2 Hebborn	29
008/3 Hebborn	30
009/1 Stadtmitte-Ost/Romaney	31
009/2 Stadtmitte-Ost/Romaney	32
009/3 Stadtmitte-Ost/Romaney	33
010/1 Sand	34
010/2 Sand	35
010/3 Sand	36
011/1 Stadtmitte-West	37
011/2 Stadtmitte-West	38
011/3 Stadtmitte-West	39
012/1 Heidkamp-Ost	40
012/2 Heidkamp-Ost	41
012/3 Heidkamp-Ost	42
013/1 Gronau-Ost/Heidkamp-West	43
013/2 Gronau-Ost/Heidkamp-West	44
013/3 Gronau-Ost/Heidkamp-West	45

014/1 Gronau-West	46
014/2 Gronau-West	47
014/3 Gronau-West	48
015/1 Refrath-Nord	49
015/2 Refrath-Nord	50
015/3 Refrath-Nord	51
016/1 Refrath-West	52
016/2 Refrath-West	53
016/3 Refrath-West	54
017/1 Refrath-Lustheide	55
017/2 Refrath-Lustheide	56
017/3 Refrath-Lustheide	57
018/1 Refrath-Mitte/Kippekausen	58
018/2 Refrath-Mitte/Kippekausen	59
018/3 Refrath-Mitte/Kippekausen	60
019/1 Refrath-Frankenforst	61
019/2 Refrath-Frankenforst	62
019/3 Refrath-Frankenforst	63
020/1 Bensberg-Süd/Kaule	64
020/2 Bensberg-Süd/Kaule	65
020/3 Bensberg-Süd/Kaule	66
021/1 Lückerath	67
021/2 Lückerath	68
022/1 Bensberg-Mitte	69
022/2 Bensberg-Mitte	70
023/1 Moitzfeld	71
023/2 Moitzfeld	72
024/1 Bensberg-Süd/Bockenberg	73
024/2 - Bensberg-Süd/Bockenberg	74
025/1 Bärbroich/Ehrenfeld	75
025/2 Bärbroich/Ehrenfeld	76
025/3 Bärbroich/Ehrenfeld	77
026/1 Herkenrath/Herrenstrunden	78
026/2 Herkenrath/Herrenstrunden	79
026/3 Herkenrath/Herrenstrunden	80
001/9 Briefwahlbezirk 1	81
002/9 Briefwahlbezirk 2	82
003/9 Briefwahlbezirk 3	83
004/9 Briefwahlbezirk 4	84
005/9 Briefwahlbezirk 5	85
006/9 Briefwahlbezirk 6	86
007/9 Briefwahlbezirk 7	87

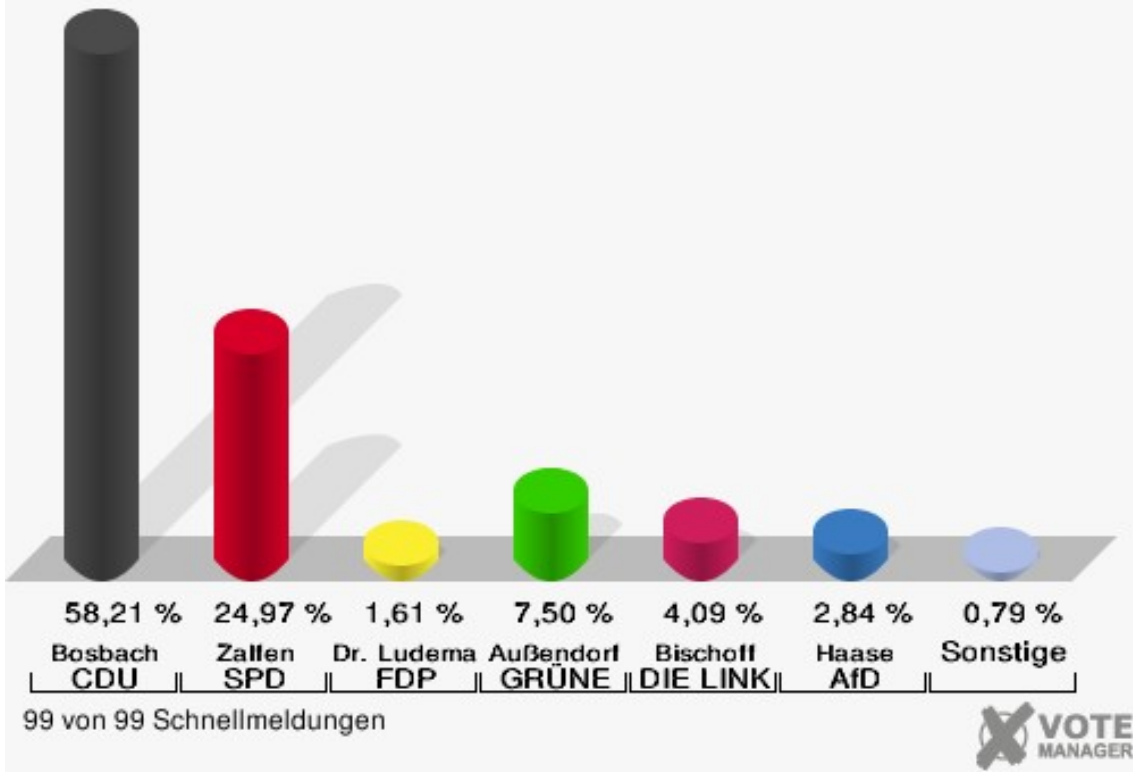
008/9 Briefwahlbezirk 8	88
009/9 Briefwahlbezirk 9	89
010/9 Briefwahlbezirk 10	90
011/9 Briefwahlbezirk 11	91
012/9 Briefwahlbezirk 12	92
013/9 Briefwahlbezirk 13	93
014/9 Briefwahlbezirk 14	94
015/9 Briefwahlbezirk 15	95
016/9 Briefwahlbezirk 16	96
017/9 Briefwahlbezirk 17	97
018/9 Briefwahlbezirk 18	98
019/9 Briefwahlbezirk 19	99
020/9 Briefwahlbezirk 20	100
021/9 Briefwahlbezirk 21	101
022/9 Briefwahlbezirk 22	102
023/9 Briefwahlbezirk 23	103
024/9 Briefwahlbezirk 24	104
025/9 Briefwahlbezirk 25	105
026/9 Briefwahlbezirk 26	106
Übersicht Wahlbezirke	107

Wahl zum Deutschen Bundestag

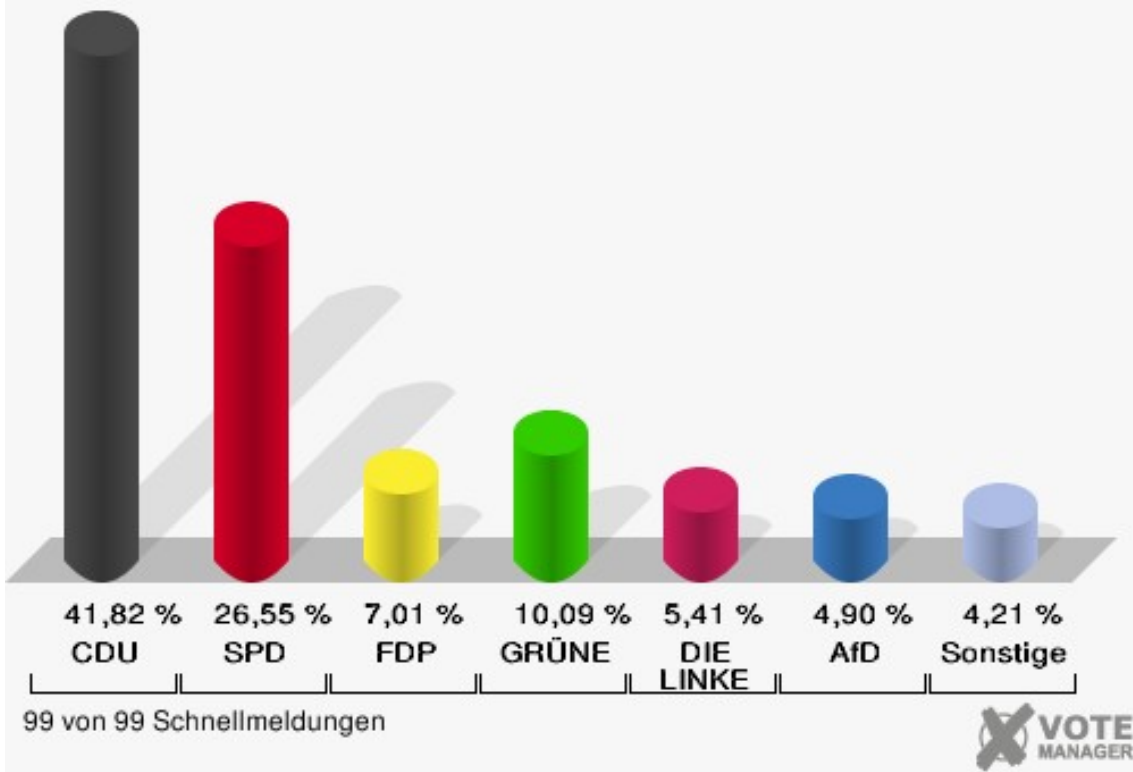
Stadt Bergisch Gladbach

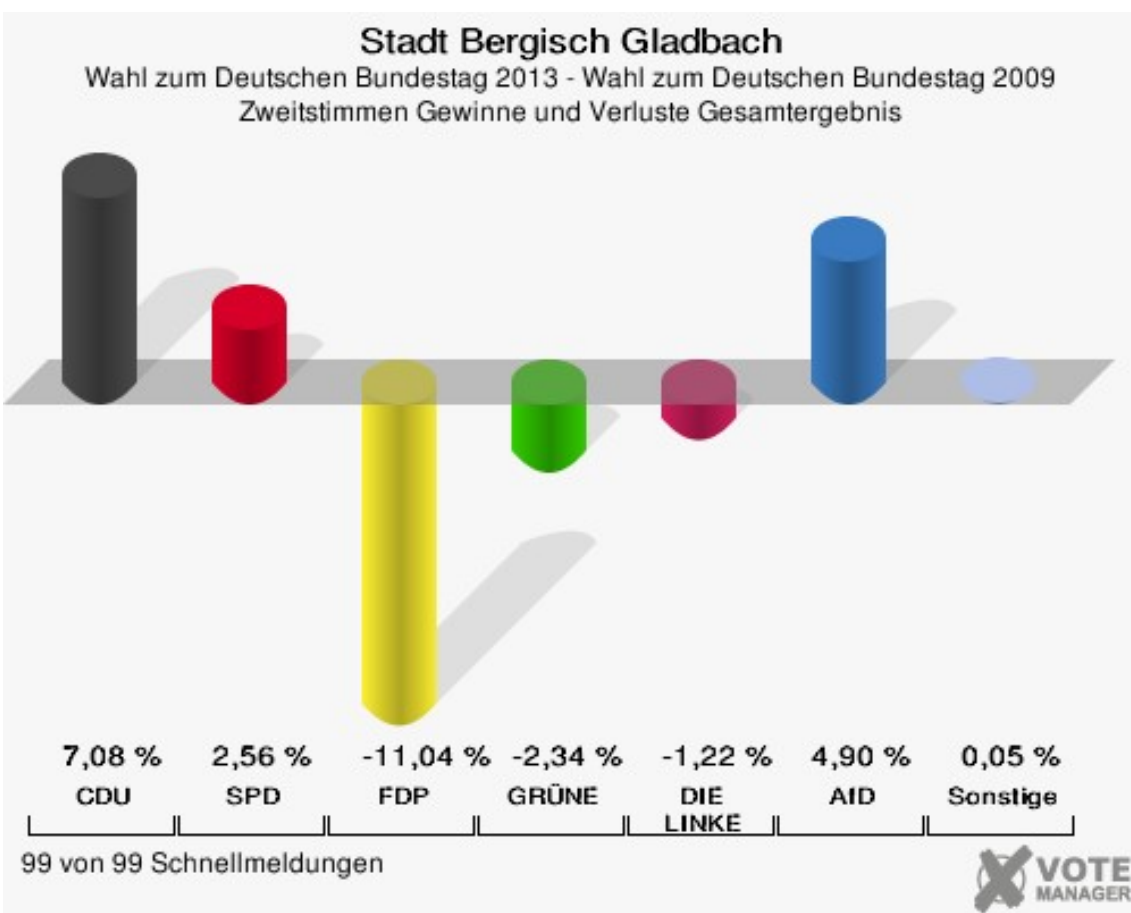
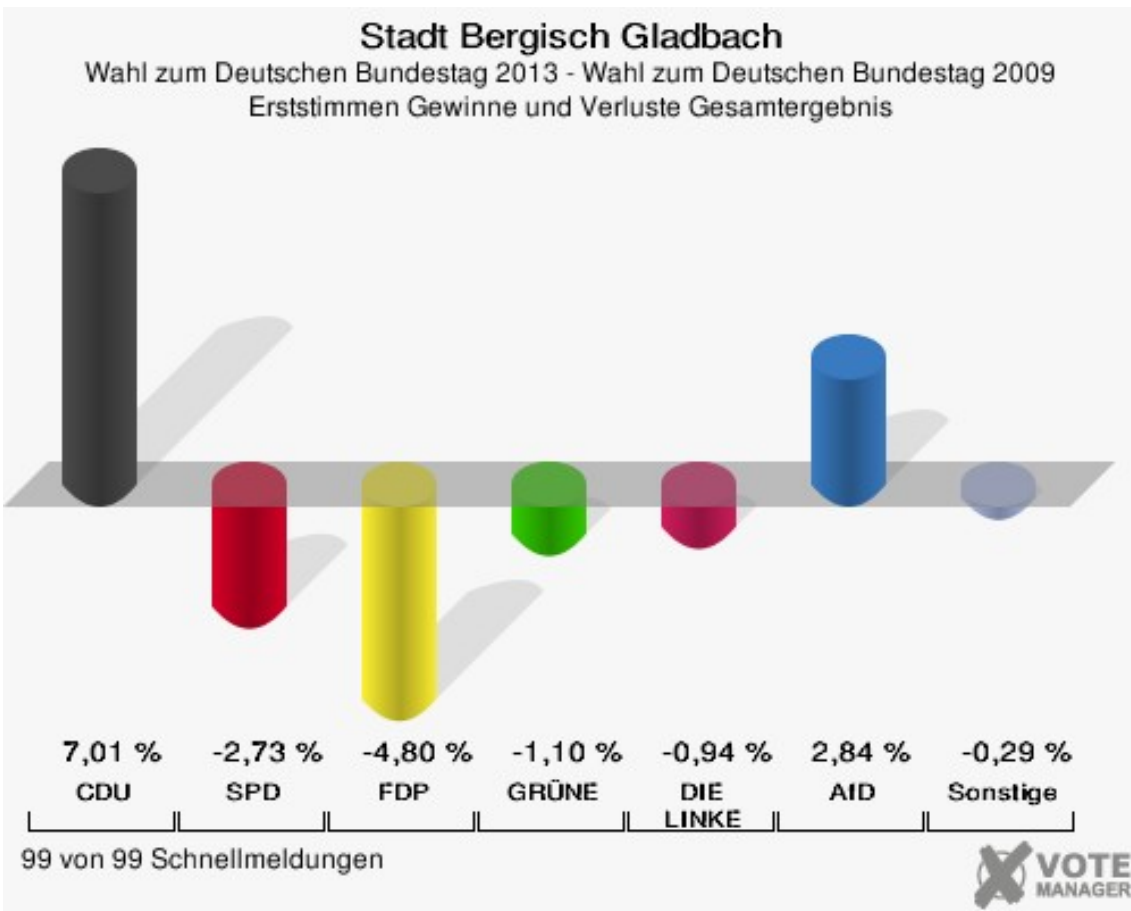
	Erststimmen		Zweitstimmen	
Wahlberechtigte	83.619		83.619	
Wähler	65.454	78,28 %	65.454	78,28 %
ungültige Stimmen	565	0,86 %	522	0,80 %
gültige Stimmen	64.889	99,14 %	64.932	99,20 %
Bosbach, CDU	37.771	58,21 %	27.152	41,82 %
Zalfen, SPD	16.204	24,97 %	17.239	26,55 %
Dr. Ludemann, FDP	1.043	1,61 %	4.552	7,01 %
Außendorf, GRÜNE	4.865	7,50 %	6.553	10,09 %
Bischoff, DIE LINKE	2.651	4,09 %	3.512	5,41 %
PIRATEN	---	---	1.230	1,89 %
Zündorf, NPD	374	0,58 %	375	0,58 %
REP	---	---	65	0,10 %
Bündnis 21/RRP	---	---	29	0,04 %
Volksabstimmung	---	---	114	0,18 %
ÖDP	---	---	104	0,16 %
MLPD	---	---	9	0,01 %
BüSo	---	---	6	0,01 %
PSG	---	---	7	0,01 %
Haase, AfD	1.844	2,84 %	3.182	4,90 %
BIG	---	---	61	0,09 %
pro Deutschland	---	---	127	0,20 %
DIE RECHTE	---	---	8	0,01 %
FREIE WÄHLER	---	---	131	0,20 %
Partei der Nichtwähler	---	---	112	0,17 %
Partei der Vernunft	---	---	60	0,09 %
Die PARTEI	---	---	304	0,47 %
Dr. jur. Voss, vo2s.de	137	0,21 %	---	---

Stadt Bergisch Gladbach
 Wahl zum Deutschen Bundestag 22.09.2013
 Erststimmen Gesamtergebnis



Stadt Bergisch Gladbach
 Wahl zum Deutschen Bundestag 22.09.2013
 Zweitstimmen Gesamtergebnis





Stadt Bergisch Gladbach
Wahl zum Deutschen Bundestag 22.09.2013
Erststimmen Gewinne und Verluste Gesamtergebnis

	Wahl zum Deutschen Bundestag 22.09.2013	Wahl zum Deutschen Bundestag 27.09.2009	
		Ergebnis	Gewinne und Verluste
Wahlberechtigte	83.619	83.186	+433
Wähler	65.454	64.307	+1.147
	78,28 %	77,31 %	+0,97 %
gültige Stimmen	64.889	63.672	+1.217
	99,14 %	99,01 %	+0,12 %
CDU	37.771	32.597	+5.174
	58,21 %	51,20 %	+7,01 %
SPD	16.204	17.634	-1.430
	24,97 %	27,70 %	-2,73 %
FDP	1.043	4.082	-3.039
	1,61 %	6,41 %	-4,80 %
GRÜNE	4.865	5.473	-608
	7,50 %	8,60 %	-1,10 %
DIE LINKE	2.651	3.202	-551
	4,09 %	5,03 %	-0,94 %
PIRATEN	0	0	+0
	0,00 %	0,00 %	+0,00 %
NPD	374	547	-173
	0,58 %	0,86 %	-0,28 %
REP	0	0	+0
	0,00 %	0,00 %	+0,00 %
Bündnis 21/RRP	0	0	+0
	0,00 %	0,00 %	+0,00 %
Volksabstimmung	0	0	+0
	0,00 %	0,00 %	+0,00 %
ÖDP	0	0	+0
	0,00 %	0,00 %	+0,00 %
MLPD	0	0	+0
	0,00 %	0,00 %	+0,00 %
BüSo	0	0	+0
	0,00 %	0,00 %	+0,00 %
PSG	0	0	+0
	0,00 %	0,00 %	+0,00 %
AfD	1.844	0	+1.844
	2,84 %	0,00 %	+2,84 %
BIG	0	0	+0

	0,00 %	0,00 %	+0,00 %
pro Deutschland	0	0	+0
	0,00 %	0,00 %	+0,00 %
DIE RECHTE	0	0	+0
	0,00 %	0,00 %	+0,00 %
FREIE WÄHLER	0	0	+0
	0,00 %	0,00 %	+0,00 %
Partei der Nichtwähler	0	0	+0
	0,00 %	0,00 %	+0,00 %
Partei der Vernunft	0	0	+0
	0,00 %	0,00 %	+0,00 %
Die PARTEI	0	0	+0
	0,00 %	0,00 %	+0,00 %
vo2s.de	137	0	+137
	0,21 %	0,00 %	+0,21 %
Sonstige	0	137	-137
	0,00 %	0,22 %	-0,22 %

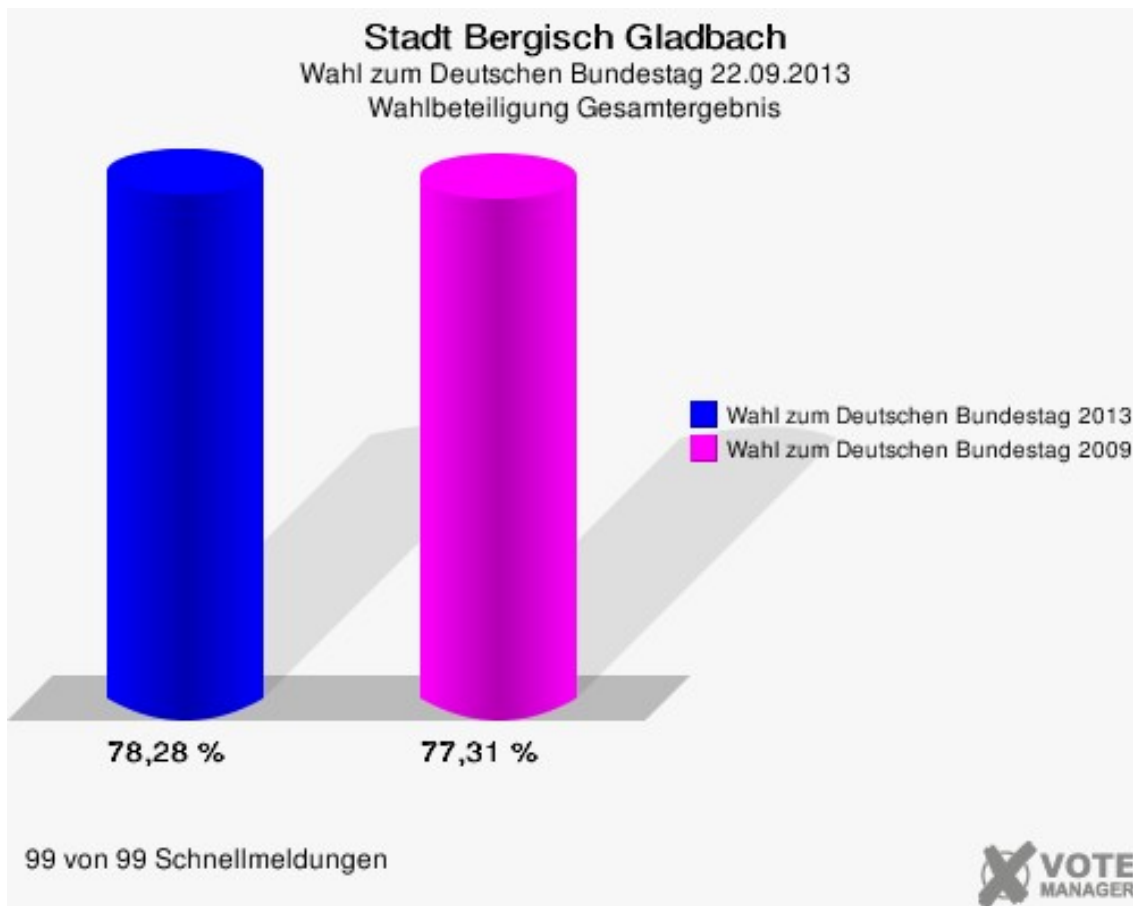
Wahl zum Deutschen Bundestag 27.09.2009: Sonstige = Tierschutzpartei, FAMILIE, ZENTRUM, DVU, RENTNER, Willi-Weise-Projekt

Stadt Bergisch Gladbach
Wahl zum Deutschen Bundestag 22.09.2013
Zweitstimmen Gewinne und Verluste Gesamtergebnis

	Wahl zum Deutschen Bundestag 22.09.2013		Wahl zum Deutschen Bundestag 27.09.2009	
	Ergebnis		Ergebnis	Gewinne und Verluste
Wahlberechtigte	83.619		83.186	+433
Wähler	65.454		64.307	+1.147
	78,28 %		77,31 %	+0,97 %
gültige Stimmen	64.932		63.723	+1.209
	99,20 %		99,09 %	+0,11 %
CDU	27.152		22.138	+5.014
	41,82 %		34,74 %	+7,08 %
SPD	17.239		15.289	+1.950
	26,55 %		23,99 %	+2,56 %
FDP	4.552		11.499	-6.947
	7,01 %		18,05 %	-11,04 %
GRÜNE	6.553		7.921	-1.368
	10,09 %		12,43 %	-2,34 %
DIE LINKE	3.512		4.223	-711
	5,41 %		6,63 %	-1,22 %
PIRATEN	1.230		882	+348
	1,89 %		1,38 %	+0,51 %
NPD	375		430	-55
	0,58 %		0,67 %	-0,09 %
REP	65		146	-81
	0,10 %		0,23 %	-0,13 %
Bündnis 21/RRP	29		102	-73
	0,04 %		0,16 %	-0,12 %
Volksabstimmung	114		74	+40
	0,18 %		0,12 %	+0,06 %
ÖDP	104		70	+34
	0,16 %		0,11 %	+0,05 %
MLPD	9		11	-2
	0,01 %		0,02 %	-0,01 %
BüSo	6		16	-10
	0,01 %		0,03 %	-0,02 %
PSG	7		8	-1
	0,01 %		0,01 %	+0,00 %
AfD	3.182		0	+3.182
	4,90 %		0,00 %	+4,90 %
BIG	61		0	+61

	0,09 %	0,00 %	+0,09 %
pro Deutschland	127	0	+127
	0,20 %	0,00 %	+0,20 %
DIE RECHTE	8	0	+8
	0,01 %	0,00 %	+0,01 %
FREIE WÄHLER	131	0	+131
	0,20 %	0,00 %	+0,20 %
Partei der Nichtwähler	112	0	+112
	0,17 %	0,00 %	+0,17 %
Partei der Vernunft	60	0	+60
	0,09 %	0,00 %	+0,09 %
Die PARTEI	304	0	+304
	0,47 %	0,00 %	+0,47 %
vo2s.de	0	0	+0
	0,00 %	0,00 %	+0,00 %
Sonstige	0	914	-914
	0,00 %	1,43 %	-1,43 %

Wahl zum Deutschen Bundestag 27.09.2009: Sonstige = Tierschutzpartei, FAMILIE, ZENTRUM, DVU, RENTNER, Willi-Weise-Projekt



Wahlbezirke 001/1 Schildgen

	Erststimmen		Zweitstimmen	
Wahlberechtigte	1.250		1.250	
Wähler	729	58,32 %	729	58,32 %
ungültige Stimmen	2	0,27 %	2	0,27 %
gültige Stimmen	727	99,73 %	727	99,73 %
Bosbach, CDU	460	63,27 %	350	48,14 %
Zalfen, SPD	155	21,32 %	142	19,53 %
Dr. Ludemann, FDP	13	1,79 %	61	8,39 %
Außendorf, GRÜNE	56	7,70 %	82	11,28 %
Bischoff, DIE LINKE	24	3,30 %	36	4,95 %
PIRATEN	---	---	10	1,38 %
Zündorf, NPD	2	0,28 %	3	0,41 %
REP	---	---	0	0,00 %
Bündnis 21/RRP	---	---	0	0,00 %
Volksabstimmung	---	---	7	0,96 %
ÖDP	---	---	0	0,00 %
MLPD	---	---	0	0,00 %
BüSo	---	---	0	0,00 %
PSG	---	---	0	0,00 %
Haase, AfD	16	2,20 %	25	3,44 %
BIG	---	---	4	0,55 %
pro Deutschland	---	---	1	0,14 %
DIE RECHTE	---	---	0	0,00 %
FREIE WÄHLER	---	---	2	0,28 %
Partei der Nichtwähler	---	---	0	0,00 %
Partei der Vernunft	---	---	1	0,14 %
Die PARTEI	---	---	3	0,41 %
Dr. jur. Voss, vo2s.de	1	0,14 %	---	---

001/2 Schildgen

	Erststimmen		Zweitstimmen	
Wahlberechtigte	953		953	
Wähler	521	54,67 %	521	54,67 %
ungültige Stimmen	5	0,96 %	5	0,96 %
gültige Stimmen	516	99,04 %	516	99,04 %
Bosbach, CDU	295	57,17 %	231	44,77 %
Zalfen, SPD	132	25,58 %	144	27,91 %
Dr. Ludemann, FDP	10	1,94 %	32	6,20 %
Außendorf, GRÜNE	34	6,59 %	44	8,53 %
Bischoff, DIE LINKE	23	4,46 %	20	3,88 %
PIRATEN	---	---	8	1,55 %
Zündorf, NPD	3	0,58 %	2	0,39 %
REP	---	---	1	0,19 %
Bündnis 21/RRP	---	---	0	0,00 %
Volksabstimmung	---	---	0	0,00 %
ÖDP	---	---	1	0,19 %
MLPD	---	---	0	0,00 %
BüSo	---	---	0	0,00 %
PSG	---	---	0	0,00 %
Haase, AfD	19	3,68 %	27	5,23 %
BIG	---	---	0	0,00 %
pro Deutschland	---	---	1	0,19 %
DIE RECHTE	---	---	0	0,00 %
FREIE WÄHLER	---	---	1	0,19 %
Partei der Nichtwähler	---	---	1	0,19 %
Partei der Vernunft	---	---	0	0,00 %
Die PARTEI	---	---	3	0,58 %
Dr. jur. Voss, vo2s.de	0	0,00 %	---	---

001/3 Schildgen

	Erststimmen		Zweitstimmen	
Wahlberechtigte	920		920	
Wähler	503	54,67 %	503	54,67 %
ungültige Stimmen	4	0,80 %	4	0,80 %
gültige Stimmen	499	99,20 %	499	99,20 %
Bosbach, CDU	320	64,13 %	250	50,10 %
Zalfen, SPD	106	21,24 %	110	22,04 %
Dr. Ludemann, FDP	3	0,60 %	26	5,21 %
Außendorf, GRÜNE	25	5,01 %	44	8,82 %
Bischoff, DIE LINKE	25	5,01 %	22	4,41 %
PIRATEN	---	---	7	1,40 %
Zündorf, NPD	6	1,20 %	2	0,40 %
REP	---	---	2	0,40 %
Bündnis 21/RRP	---	---	0	0,00 %
Volksabstimmung	---	---	0	0,00 %
ÖDP	---	---	1	0,20 %
MLPD	---	---	0	0,00 %
BüSo	---	---	0	0,00 %
PSG	---	---	0	0,00 %
Haase, AfD	13	2,61 %	27	5,41 %
BIG	---	---	0	0,00 %
pro Deutschland	---	---	3	0,60 %
DIE RECHTE	---	---	0	0,00 %
FREIE WÄHLER	---	---	0	0,00 %
Partei der Nichtwähler	---	---	1	0,20 %
Partei der Vernunft	---	---	1	0,20 %
Die PARTEI	---	---	3	0,60 %
Dr. jur. Voss, vo2s.de	1	0,20 %	---	---

002/1 Katterbach-West

	Erststimmen		Zweitstimmen	
Wahlberechtigte	1.294		1.294	
Wähler	663	51,24 %	663	51,24 %
ungültige Stimmen	3	0,45 %	4	0,60 %
gültige Stimmen	660	99,55 %	659	99,40 %
Bosbach, CDU	380	57,58 %	262	39,76 %
Zalfen, SPD	164	24,85 %	163	24,73 %
Dr. Ludemann, FDP	13	1,97 %	58	8,80 %
Außendorf, GRÜNE	46	6,97 %	64	9,71 %
Bischoff, DIE LINKE	30	4,55 %	42	6,37 %
PIRATEN	---	---	15	2,28 %
Zündorf, NPD	2	0,30 %	6	0,91 %
REP	---	---	0	0,00 %
Bündnis 21/RRP	---	---	0	0,00 %
Volksabstimmung	---	---	3	0,46 %
ÖDP	---	---	0	0,00 %
MLPD	---	---	0	0,00 %
BüSo	---	---	0	0,00 %
PSG	---	---	0	0,00 %
Haase, AfD	24	3,64 %	33	5,01 %
BIG	---	---	0	0,00 %
pro Deutschland	---	---	3	0,46 %
DIE RECHTE	---	---	1	0,15 %
FREIE WÄHLER	---	---	2	0,30 %
Partei der Nichtwähler	---	---	1	0,15 %
Partei der Vernunft	---	---	0	0,00 %
Die PARTEI	---	---	6	0,91 %
Dr. jur. Voss, vo2s.de	1	0,15 %	---	---

002/2 Katterbach-West

	Erststimmen		Zweitstimmen	
Wahlberechtigte	1.340		1.340	
Wähler	755	56,34 %	755	56,34 %
ungültige Stimmen	5	0,66 %	4	0,53 %
gültige Stimmen	750	99,34 %	751	99,47 %
Bosbach, CDU	453	60,40 %	329	43,81 %
Zalfen, SPD	187	24,93 %	197	26,23 %
Dr. Ludemann, FDP	17	2,27 %	72	9,59 %
Außendorf, GRÜNE	50	6,67 %	81	10,79 %
Bischoff, DIE LINKE	27	3,60 %	32	4,26 %
PIRATEN	---	---	5	0,67 %
Zündorf, NPD	5	0,67 %	4	0,53 %
REP	---	---	0	0,00 %
Bündnis 21/RRP	---	---	1	0,13 %
Volksabstimmung	---	---	1	0,13 %
ÖDP	---	---	0	0,00 %
MLPD	---	---	0	0,00 %
BüSo	---	---	0	0,00 %
PSG	---	---	0	0,00 %
Haase, AfD	10	1,33 %	25	3,33 %
BIG	---	---	0	0,00 %
pro Deutschland	---	---	0	0,00 %
DIE RECHTE	---	---	0	0,00 %
FREIE WÄHLER	---	---	2	0,27 %
Partei der Nichtwähler	---	---	0	0,00 %
Partei der Vernunft	---	---	0	0,00 %
Die PARTEI	---	---	2	0,27 %
Dr. jur. Voss, vo2s.de	1	0,13 %	---	---

003/1 Katterbach-Ost

	Erststimmen		Zweitstimmen	
Wahlberechtigte	801		801	
Wähler	456	56,93 %	456	56,93 %
ungültige Stimmen	4	0,88 %	4	0,88 %
gültige Stimmen	452	99,12 %	452	99,12 %
Bosbach, CDU	251	55,53 %	188	41,59 %
Zalfen, SPD	121	26,77 %	124	27,43 %
Dr. Ludemann, FDP	6	1,33 %	33	7,30 %
Außendorf, GRÜNE	37	8,19 %	30	6,64 %
Bischoff, DIE LINKE	23	5,09 %	36	7,96 %
PIRATEN	---	---	10	2,21 %
Zündorf, NPD	2	0,44 %	2	0,44 %
REP	---	---	1	0,22 %
Bündnis 21/RRP	---	---	0	0,00 %
Volksabstimmung	---	---	0	0,00 %
ÖDP	---	---	1	0,22 %
MLPD	---	---	0	0,00 %
BüSo	---	---	0	0,00 %
PSG	---	---	0	0,00 %
Haase, AfD	12	2,65 %	22	4,87 %
BIG	---	---	0	0,00 %
pro Deutschland	---	---	1	0,22 %
DIE RECHTE	---	---	0	0,00 %
FREIE WÄHLER	---	---	1	0,22 %
Partei der Nichtwähler	---	---	3	0,66 %
Partei der Vernunft	---	---	0	0,00 %
Die PARTEI	---	---	0	0,00 %
Dr. jur. Voss, vo2s.de	0	0,00 %	---	---

003/2 Katterbach-Ost

	Erststimmen		Zweitstimmen	
Wahlberechtigte	901		901	
Wähler	521	57,82 %	521	57,82 %
ungültige Stimmen	4	0,77 %	3	0,58 %
gültige Stimmen	517	99,23 %	518	99,42 %
Bosbach, CDU	287	55,51 %	213	41,12 %
Zalfen, SPD	129	24,95 %	131	25,29 %
Dr. Ludemann, FDP	9	1,74 %	23	4,44 %
Außendorf, GRÜNE	37	7,16 %	40	7,72 %
Bischoff, DIE LINKE	27	5,22 %	35	6,76 %
PIRATEN	---	---	24	4,63 %
Zündorf, NPD	11	2,13 %	8	1,54 %
REP	---	---	3	0,58 %
Bündnis 21/RRP	---	---	0	0,00 %
Volksabstimmung	---	---	3	0,58 %
ÖDP	---	---	0	0,00 %
MLPD	---	---	0	0,00 %
BüSo	---	---	0	0,00 %
PSG	---	---	0	0,00 %
Haase, AfD	15	2,90 %	29	5,60 %
BIG	---	---	0	0,00 %
pro Deutschland	---	---	1	0,19 %
DIE RECHTE	---	---	0	0,00 %
FREIE WÄHLER	---	---	1	0,19 %
Partei der Nichtwähler	---	---	0	0,00 %
Partei der Vernunft	---	---	1	0,19 %
Die PARTEI	---	---	6	1,16 %
Dr. jur. Voss, vo2s.de	2	0,39 %	---	---

003/3 Katterbach-Ost

	Erststimmen		Zweitstimmen	
Wahlberechtigte	1.210		1.210	
Wähler	677	55,95 %	677	55,95 %
ungültige Stimmen	10	1,48 %	10	1,48 %
gültige Stimmen	667	98,52 %	667	98,52 %
Bosbach, CDU	390	58,47 %	287	43,03 %
Zalfen, SPD	182	27,29 %	188	28,19 %
Dr. Ludemann, FDP	9	1,35 %	41	6,15 %
Außendorf, GRÜNE	41	6,15 %	52	7,80 %
Bischoff, DIE LINKE	23	3,45 %	35	5,25 %
PIRATEN	---	---	10	1,50 %
Zündorf, NPD	1	0,15 %	1	0,15 %
REP	---	---	0	0,00 %
Bündnis 21/RRP	---	---	0	0,00 %
Volksabstimmung	---	---	1	0,15 %
ÖDP	---	---	4	0,60 %
MLPD	---	---	1	0,15 %
BüSo	---	---	0	0,00 %
PSG	---	---	0	0,00 %
Haase, AfD	20	3,00 %	36	5,40 %
BIG	---	---	0	0,00 %
pro Deutschland	---	---	1	0,15 %
DIE RECHTE	---	---	0	0,00 %
FREIE WÄHLER	---	---	2	0,30 %
Partei der Nichtwähler	---	---	2	0,30 %
Partei der Vernunft	---	---	2	0,30 %
Die PARTEI	---	---	4	0,60 %
Dr. jur. Voss, vo2s.de	1	0,15 %	---	---

004/1 Paffrath-Nord/Nußbaum

	Erststimmen		Zweitstimmen	
Wahlberechtigte	1.127		1.127	
Wähler	645	57,23 %	645	57,23 %
ungültige Stimmen	0	0,00 %	3	0,47 %
gültige Stimmen	645	100,00 %	642	99,53 %
Bosbach, CDU	379	58,76 %	280	43,61 %
Zalfen, SPD	165	25,58 %	162	25,23 %
Dr. Ludemann, FDP	9	1,40 %	38	5,92 %
Außendorf, GRÜNE	42	6,51 %	61	9,50 %
Bischoff, DIE LINKE	23	3,57 %	29	4,52 %
PIRATEN	---	---	13	2,02 %
Zündorf, NPD	2	0,31 %	1	0,16 %
REP	---	---	0	0,00 %
Bündnis 21/RRP	---	---	0	0,00 %
Volksabstimmung	---	---	0	0,00 %
ÖDP	---	---	0	0,00 %
MLPD	---	---	0	0,00 %
BüSo	---	---	0	0,00 %
PSG	---	---	0	0,00 %
Haase, AfD	24	3,72 %	52	8,10 %
BIG	---	---	0	0,00 %
pro Deutschland	---	---	0	0,00 %
DIE RECHTE	---	---	0	0,00 %
FREIE WÄHLER	---	---	0	0,00 %
Partei der Nichtwähler	---	---	0	0,00 %
Partei der Vernunft	---	---	0	0,00 %
Die PARTEI	---	---	6	0,93 %
Dr. jur. Voss, vo2s.de	1	0,16 %	---	---

004/2 Paffrath-Nord/Nußbaum

	Erststimmen		Zweitstimmen	
Wahlberechtigte	888		888	
Wähler	483	54,39 %	483	54,39 %
ungültige Stimmen	3	0,62 %	4	0,83 %
gültige Stimmen	480	99,38 %	479	99,17 %
Bosbach, CDU	303	63,12 %	221	46,14 %
Zalfen, SPD	106	22,08 %	123	25,68 %
Dr. Ludemann, FDP	7	1,46 %	23	4,80 %
Außendorf, GRÜNE	24	5,00 %	47	9,81 %
Bischoff, DIE LINKE	28	5,83 %	30	6,26 %
PIRATEN	---	---	10	2,09 %
Zündorf, NPD	1	0,21 %	2	0,42 %
REP	---	---	0	0,00 %
Bündnis 21/RRP	---	---	0	0,00 %
Volksabstimmung	---	---	0	0,00 %
ÖDP	---	---	0	0,00 %
MLPD	---	---	0	0,00 %
BüSo	---	---	0	0,00 %
PSG	---	---	1	0,21 %
Haase, AfD	11	2,29 %	20	4,18 %
BIG	---	---	2	0,42 %
pro Deutschland	---	---	0	0,00 %
DIE RECHTE	---	---	0	0,00 %
FREIE WÄHLER	---	---	0	0,00 %
Partei der Nichtwähler	---	---	0	0,00 %
Partei der Vernunft	---	---	0	0,00 %
Die PARTEI	---	---	0	0,00 %
Dr. jur. Voss, vo2s.de	0	0,00 %	---	---

004/3 Paffrath-Nord/Nußbaum

	Erststimmen		Zweitstimmen	
Wahlberechtigte	1.073		1.073	
Wähler	615	57,32 %	615	57,32 %
ungültige Stimmen	1	0,16 %	5	0,81 %
gültige Stimmen	614	99,84 %	610	99,19 %
Bosbach, CDU	329	53,58 %	246	40,33 %
Zalfen, SPD	200	32,57 %	188	30,82 %
Dr. Ludemann, FDP	6	0,98 %	35	5,74 %
Außendorf, GRÜNE	31	5,05 %	42	6,89 %
Bischoff, DIE LINKE	29	4,72 %	38	6,23 %
PIRATEN	---	---	9	1,48 %
Zündorf, NPD	5	0,81 %	5	0,82 %
REP	---	---	0	0,00 %
Bündnis 21/RRP	---	---	0	0,00 %
Volksabstimmung	---	---	1	0,16 %
ÖDP	---	---	0	0,00 %
MLPD	---	---	0	0,00 %
BüSo	---	---	0	0,00 %
PSG	---	---	0	0,00 %
Haase, AfD	9	1,47 %	30	4,92 %
BIG	---	---	2	0,33 %
pro Deutschland	---	---	3	0,49 %
DIE RECHTE	---	---	0	0,00 %
FREIE WÄHLER	---	---	3	0,49 %
Partei der Nichtwähler	---	---	1	0,16 %
Partei der Vernunft	---	---	1	0,16 %
Die PARTEI	---	---	6	0,98 %
Dr. jur. Voss, vo2s.de	5	0,81 %	---	---

005/1 Paffrath-Süd

	Erststimmen		Zweitstimmen	
Wahlberechtigte	801		801	
Wähler	472	58,93 %	472	58,93 %
ungültige Stimmen	5	1,06 %	6	1,27 %
gültige Stimmen	467	98,94 %	466	98,73 %
Bosbach, CDU	229	49,04 %	161	34,55 %
Zalfen, SPD	169	36,19 %	164	35,19 %
Dr. Ludemann, FDP	9	1,93 %	20	4,29 %
Außendorf, GRÜNE	31	6,64 %	46	9,87 %
Bischoff, DIE LINKE	16	3,43 %	20	4,29 %
PIRATEN	---	---	13	2,79 %
Zündorf, NPD	3	0,64 %	3	0,64 %
REP	---	---	0	0,00 %
Bündnis 21/RRP	---	---	0	0,00 %
Volksabstimmung	---	---	1	0,21 %
ÖDP	---	---	0	0,00 %
MLPD	---	---	0	0,00 %
BüSo	---	---	0	0,00 %
PSG	---	---	0	0,00 %
Haase, AfD	10	2,14 %	31	6,65 %
BIG	---	---	0	0,00 %
pro Deutschland	---	---	1	0,21 %
DIE RECHTE	---	---	0	0,00 %
FREIE WÄHLER	---	---	1	0,21 %
Partei der Nichtwähler	---	---	0	0,00 %
Partei der Vernunft	---	---	0	0,00 %
Die PARTEI	---	---	5	1,07 %
Dr. jur. Voss, vo2s.de	0	0,00 %	---	---

005/2 Paffrath-Süd

	Erststimmen		Zweitstimmen	
Wahlberechtigte	1.184		1.184	
Wähler	531	44,85 %	531	44,85 %
ungültige Stimmen	8	1,51 %	8	1,51 %
gültige Stimmen	523	98,49 %	523	98,49 %
Bosbach, CDU	242	46,27 %	159	30,40 %
Zalfen, SPD	184	35,18 %	178	34,03 %
Dr. Ludemann, FDP	11	2,10 %	28	5,35 %
Außendorf, GRÜNE	28	5,35 %	56	10,71 %
Bischoff, DIE LINKE	45	8,60 %	52	9,94 %
PIRATEN	---	---	12	2,29 %
Zündorf, NPD	1	0,19 %	2	0,38 %
REP	---	---	1	0,19 %
Bündnis 21/RRP	---	---	0	0,00 %
Volksabstimmung	---	---	2	0,38 %
ÖDP	---	---	1	0,19 %
MLPD	---	---	0	0,00 %
BüSo	---	---	0	0,00 %
PSG	---	---	0	0,00 %
Haase, AfD	12	2,29 %	27	5,16 %
BIG	---	---	2	0,38 %
pro Deutschland	---	---	2	0,38 %
DIE RECHTE	---	---	0	0,00 %
FREIE WÄHLER	---	---	0	0,00 %
Partei der Nichtwähler	---	---	0	0,00 %
Partei der Vernunft	---	---	0	0,00 %
Die PARTEI	---	---	1	0,19 %
Dr. jur. Voss, vo2s.de	0	0,00 %	---	---

005/3 Paffrath-Süd

	Erststimmen		Zweitstimmen	
Wahlberechtigte	1.353		1.353	
Wähler	722	53,36 %	722	53,36 %
ungültige Stimmen	8	1,11 %	9	1,25 %
gültige Stimmen	714	98,89 %	713	98,75 %
Bosbach, CDU	415	58,12 %	317	44,46 %
Zalfen, SPD	187	26,19 %	185	25,95 %
Dr. Ludemann, FDP	10	1,40 %	37	5,19 %
Außendorf, GRÜNE	48	6,72 %	70	9,82 %
Bischoff, DIE LINKE	27	3,78 %	41	5,75 %
PIRATEN	---	---	14	1,96 %
Zündorf, NPD	6	0,84 %	5	0,70 %
REP	---	---	1	0,14 %
Bündnis 21/RRP	---	---	0	0,00 %
Volksabstimmung	---	---	2	0,28 %
ÖDP	---	---	0	0,00 %
MLPD	---	---	0	0,00 %
BüSo	---	---	0	0,00 %
PSG	---	---	0	0,00 %
Haase, AfD	19	2,66 %	35	4,91 %
BIG	---	---	0	0,00 %
pro Deutschland	---	---	0	0,00 %
DIE RECHTE	---	---	0	0,00 %
FREIE WÄHLER	---	---	4	0,56 %
Partei der Nichtwähler	---	---	1	0,14 %
Partei der Vernunft	---	---	0	0,00 %
Die PARTEI	---	---	1	0,14 %
Dr. jur. Voss, vo2s.de	2	0,28 %	---	---

006/1 Hand-West

	Erststimmen		Zweitstimmen	
Wahlberechtigte	1.221		1.221	
Wähler	660	54,05 %	660	54,05 %
ungültige Stimmen	3	0,45 %	2	0,30 %
gültige Stimmen	657	99,55 %	658	99,70 %
Bosbach, CDU	341	51,90 %	240	36,47 %
Zalfen, SPD	198	30,14 %	205	31,16 %
Dr. Ludemann, FDP	6	0,91 %	23	3,50 %
Außendorf, GRÜNE	57	8,68 %	73	11,09 %
Bischoff, DIE LINKE	33	5,02 %	41	6,23 %
PIRATEN	---	---	15	2,28 %
Zündorf, NPD	12	1,83 %	11	1,67 %
REP	---	---	1	0,15 %
Bündnis 21/RRP	---	---	0	0,00 %
Volksabstimmung	---	---	1	0,15 %
ÖDP	---	---	4	0,61 %
MLPD	---	---	0	0,00 %
BüSo	---	---	0	0,00 %
PSG	---	---	0	0,00 %
Haase, AfD	10	1,52 %	28	4,26 %
BIG	---	---	0	0,00 %
pro Deutschland	---	---	3	0,46 %
DIE RECHTE	---	---	0	0,00 %
FREIE WÄHLER	---	---	2	0,30 %
Partei der Nichtwähler	---	---	1	0,15 %
Partei der Vernunft	---	---	1	0,15 %
Die PARTEI	---	---	9	1,37 %
Dr. jur. Voss, vo2s.de	0	0,00 %	---	---

006/2 Hand-West

	Erststimmen		Zweitstimmen	
Wahlberechtigte	1.276		1.276	
Wähler	737	57,76 %	737	57,76 %
ungültige Stimmen	11	1,49 %	9	1,22 %
gültige Stimmen	726	98,51 %	728	98,78 %
Bosbach, CDU	353	48,62 %	257	35,30 %
Zalfen, SPD	258	35,54 %	256	35,16 %
Dr. Ludemann, FDP	9	1,24 %	20	2,75 %
Außendorf, GRÜNE	49	6,75 %	76	10,44 %
Bischoff, DIE LINKE	31	4,27 %	48	6,59 %
PIRATEN	---	---	13	1,79 %
Zündorf, NPD	4	0,55 %	5	0,69 %
REP	---	---	0	0,00 %
Bündnis 21/RRP	---	---	4	0,55 %
Volksabstimmung	---	---	1	0,14 %
ÖDP	---	---	1	0,14 %
MLPD	---	---	0	0,00 %
BüSo	---	---	0	0,00 %
PSG	---	---	0	0,00 %
Haase, AfD	21	2,89 %	37	5,08 %
BIG	---	---	0	0,00 %
pro Deutschland	---	---	1	0,14 %
DIE RECHTE	---	---	0	0,00 %
FREIE WÄHLER	---	---	4	0,55 %
Partei der Nichtwähler	---	---	1	0,14 %
Partei der Vernunft	---	---	2	0,27 %
Die PARTEI	---	---	2	0,27 %
Dr. jur. Voss, vo2s.de	1	0,14 %	---	---

006/3 Hand-West

	Erststimmen		Zweitstimmen	
Wahlberechtigte	1.146		1.146	
Wähler	595	51,92 %	595	51,92 %
ungültige Stimmen	6	1,01 %	6	1,01 %
gültige Stimmen	589	98,99 %	589	98,99 %
Bosbach, CDU	323	54,84 %	245	41,60 %
Zalfen, SPD	191	32,43 %	174	29,54 %
Dr. Ludemann, FDP	9	1,53 %	34	5,77 %
Außendorf, GRÜNE	29	4,92 %	65	11,04 %
Bischoff, DIE LINKE	18	3,06 %	24	4,07 %
PIRATEN	---	---	8	1,36 %
Zündorf, NPD	3	0,51 %	2	0,34 %
REP	---	---	0	0,00 %
Bündnis 21/RRP	---	---	0	0,00 %
Volksabstimmung	---	---	1	0,17 %
ÖDP	---	---	0	0,00 %
MLPD	---	---	1	0,17 %
BüSo	---	---	0	0,00 %
PSG	---	---	0	0,00 %
Haase, AfD	15	2,55 %	30	5,09 %
BIG	---	---	0	0,00 %
pro Deutschland	---	---	0	0,00 %
DIE RECHTE	---	---	0	0,00 %
FREIE WÄHLER	---	---	2	0,34 %
Partei der Nichtwähler	---	---	0	0,00 %
Partei der Vernunft	---	---	1	0,17 %
Die PARTEI	---	---	2	0,34 %
Dr. jur. Voss, vo2s.de	1	0,17 %	---	---

007/1 Hand-Ost

	Erststimmen		Zweitstimmen	
Wahlberechtigte	967		967	
Wähler	498	51,50 %	498	51,50 %
ungültige Stimmen	2	0,40 %	2	0,40 %
gültige Stimmen	496	99,60 %	496	99,60 %
Bosbach, CDU	213	42,94 %	145	29,23 %
Zalfen, SPD	190	38,31 %	183	36,90 %
Dr. Ludemann, FDP	4	0,81 %	20	4,03 %
Außendorf, GRÜNE	27	5,44 %	44	8,87 %
Bischoff, DIE LINKE	37	7,46 %	40	8,06 %
PIRATEN	---	---	17	3,43 %
Zündorf, NPD	4	0,81 %	3	0,60 %
REP	---	---	0	0,00 %
Bündnis 21/RRP	---	---	0	0,00 %
Volksabstimmung	---	---	0	0,00 %
ÖDP	---	---	0	0,00 %
MLPD	---	---	0	0,00 %
BüSo	---	---	0	0,00 %
PSG	---	---	0	0,00 %
Haase, AfD	20	4,03 %	30	6,05 %
BIG	---	---	6	1,21 %
pro Deutschland	---	---	3	0,60 %
DIE RECHTE	---	---	0	0,00 %
FREIE WÄHLER	---	---	1	0,20 %
Partei der Nichtwähler	---	---	0	0,00 %
Partei der Vernunft	---	---	0	0,00 %
Die PARTEI	---	---	4	0,81 %
Dr. jur. Voss, vo2s.de	1	0,20 %	---	---

007/2 Hand-Ost

	Erststimmen		Zweitstimmen	
Wahlberechtigte	1.104		1.104	
Wähler	627	56,79 %	627	56,79 %
ungültige Stimmen	7	1,12 %	8	1,28 %
gültige Stimmen	620	98,88 %	619	98,72 %
Bosbach, CDU	259	41,77 %	193	31,18 %
Zalfen, SPD	240	38,71 %	212	34,25 %
Dr. Ludemann, FDP	9	1,45 %	33	5,33 %
Außendorf, GRÜNE	56	9,03 %	90	14,54 %
Bischoff, DIE LINKE	28	4,52 %	40	6,46 %
PIRATEN	---	---	14	2,26 %
Zündorf, NPD	5	0,81 %	2	0,32 %
REP	---	---	0	0,00 %
Bündnis 21/RRP	---	---	0	0,00 %
Volksabstimmung	---	---	0	0,00 %
ÖDP	---	---	0	0,00 %
MLPD	---	---	0	0,00 %
BüSo	---	---	0	0,00 %
PSG	---	---	0	0,00 %
Haase, AfD	23	3,71 %	27	4,36 %
BIG	---	---	2	0,32 %
pro Deutschland	---	---	2	0,32 %
DIE RECHTE	---	---	0	0,00 %
FREIE WÄHLER	---	---	1	0,16 %
Partei der Nichtwähler	---	---	1	0,16 %
Partei der Vernunft	---	---	1	0,16 %
Die PARTEI	---	---	1	0,16 %
Dr. jur. Voss, vo2s.de	0	0,00 %	---	---

007/3 Hand-Ost

	Erststimmen		Zweitstimmen	
Wahlberechtigte	718		718	
Wähler	333	46,38 %	333	46,38 %
ungültige Stimmen	6	1,80 %	8	2,40 %
gültige Stimmen	327	98,20 %	325	97,60 %
Bosbach, CDU	155	47,40 %	105	32,31 %
Zalfen, SPD	103	31,50 %	99	30,46 %
Dr. Ludemann, FDP	3	0,92 %	13	4,00 %
Außendorf, GRÜNE	25	7,65 %	42	12,92 %
Bischoff, DIE LINKE	23	7,03 %	31	9,54 %
PIRATEN	---	---	10	3,08 %
Zündorf, NPD	6	1,83 %	3	0,92 %
REP	---	---	2	0,62 %
Bündnis 21/RRP	---	---	0	0,00 %
Volksabstimmung	---	---	0	0,00 %
ÖDP	---	---	1	0,31 %
MLPD	---	---	1	0,31 %
BüSo	---	---	0	0,00 %
PSG	---	---	0	0,00 %
Haase, AfD	12	3,67 %	12	3,69 %
BIG	---	---	2	0,62 %
pro Deutschland	---	---	1	0,31 %
DIE RECHTE	---	---	0	0,00 %
FREIE WÄHLER	---	---	1	0,31 %
Partei der Nichtwähler	---	---	1	0,31 %
Partei der Vernunft	---	---	0	0,00 %
Die PARTEI	---	---	1	0,31 %
Dr. jur. Voss, vo2s.de	0	0,00 %	---	---

008/1 Hebborn

	Erststimmen		Zweitstimmen	
Wahlberechtigte	1.130		1.130	
Wähler	546	48,32 %	546	48,32 %
ungültige Stimmen	3	0,55 %	4	0,73 %
gültige Stimmen	543	99,45 %	542	99,27 %
Bosbach, CDU	327	60,22 %	232	42,80 %
Zalfen, SPD	137	25,23 %	143	26,38 %
Dr. Ludemann, FDP	5	0,92 %	29	5,35 %
Außendorf, GRÜNE	25	4,60 %	43	7,93 %
Bischoff, DIE LINKE	26	4,79 %	44	8,12 %
PIRATEN	---	---	6	1,11 %
Zündorf, NPD	7	1,29 %	4	0,74 %
REP	---	---	0	0,00 %
Bündnis 21/RRP	---	---	0	0,00 %
Volksabstimmung	---	---	0	0,00 %
ÖDP	---	---	0	0,00 %
MLPD	---	---	0	0,00 %
BüSo	---	---	0	0,00 %
PSG	---	---	0	0,00 %
Haase, AfD	14	2,58 %	31	5,72 %
BIG	---	---	0	0,00 %
pro Deutschland	---	---	1	0,18 %
DIE RECHTE	---	---	0	0,00 %
FREIE WÄHLER	---	---	2	0,37 %
Partei der Nichtwähler	---	---	4	0,74 %
Partei der Vernunft	---	---	1	0,18 %
Die PARTEI	---	---	2	0,37 %
Dr. jur. Voss, vo2s.de	2	0,37 %	---	---

008/2 Hebborn

	Erststimmen		Zweitstimmen	
Wahlberechtigte	1.287		1.287	
Wähler	674	52,37 %	674	52,37 %
ungültige Stimmen	7	1,04 %	12	1,78 %
gültige Stimmen	667	98,96 %	662	98,22 %
Bosbach, CDU	387	58,02 %	290	43,81 %
Zalfen, SPD	181	27,14 %	189	28,55 %
Dr. Ludemann, FDP	6	0,90 %	38	5,74 %
Außendorf, GRÜNE	44	6,60 %	64	9,67 %
Bischoff, DIE LINKE	30	4,50 %	27	4,08 %
PIRATEN	---	---	8	1,21 %
Zündorf, NPD	6	0,90 %	11	1,66 %
REP	---	---	4	0,60 %
Bündnis 21/RRP	---	---	0	0,00 %
Volksabstimmung	---	---	1	0,15 %
ÖDP	---	---	0	0,00 %
MLPD	---	---	0	0,00 %
BüSo	---	---	0	0,00 %
PSG	---	---	0	0,00 %
Haase, AfD	12	1,80 %	25	3,78 %
BIG	---	---	0	0,00 %
pro Deutschland	---	---	0	0,00 %
DIE RECHTE	---	---	0	0,00 %
FREIE WÄHLER	---	---	3	0,45 %
Partei der Nichtwähler	---	---	0	0,00 %
Partei der Vernunft	---	---	0	0,00 %
Die PARTEI	---	---	2	0,30 %
Dr. jur. Voss, vo2s.de	1	0,15 %	---	---

008/3 Hebborn

	Erststimmen		Zweitstimmen	
Wahlberechtigte	1.000		1.000	
Wähler	531	53,10 %	531	53,10 %
ungültige Stimmen	4	0,75 %	3	0,56 %
gültige Stimmen	527	99,25 %	528	99,44 %
Bosbach, CDU	330	62,62 %	213	40,34 %
Zalfen, SPD	99	18,79 %	130	24,62 %
Dr. Ludemann, FDP	9	1,71 %	48	9,09 %
Außendorf, GRÜNE	39	7,40 %	54	10,23 %
Bischoff, DIE LINKE	28	5,31 %	31	5,87 %
PIRATEN	---	---	15	2,84 %
Zündorf, NPD	3	0,57 %	2	0,38 %
REP	---	---	0	0,00 %
Bündnis 21/RRP	---	---	0	0,00 %
Volksabstimmung	---	---	0	0,00 %
ÖDP	---	---	1	0,19 %
MLPD	---	---	0	0,00 %
BüSo	---	---	0	0,00 %
PSG	---	---	0	0,00 %
Haase, AfD	17	3,23 %	32	6,06 %
BIG	---	---	0	0,00 %
pro Deutschland	---	---	1	0,19 %
DIE RECHTE	---	---	0	0,00 %
FREIE WÄHLER	---	---	1	0,19 %
Partei der Nichtwähler	---	---	0	0,00 %
Partei der Vernunft	---	---	0	0,00 %
Die PARTEI	---	---	0	0,00 %
Dr. jur. Voss, vo2s.de	2	0,38 %	---	---

009/1 Stadtmitte-Ost/Romaney

	Erststimmen		Zweitstimmen	
Wahlberechtigte	1.152		1.152	
Wähler	605	52,52 %	605	52,52 %
ungültige Stimmen	6	0,99 %	5	0,83 %
gültige Stimmen	599	99,01 %	600	99,17 %
Bosbach, CDU	345	57,60 %	255	42,50 %
Zalfen, SPD	144	24,04 %	150	25,00 %
Dr. Ludemann, FDP	7	1,17 %	22	3,67 %
Außendorf, GRÜNE	42	7,01 %	64	10,67 %
Bischoff, DIE LINKE	27	4,51 %	34	5,67 %
PIRATEN	---	---	26	4,33 %
Zündorf, NPD	3	0,50 %	5	0,83 %
REP	---	---	3	0,50 %
Bündnis 21/RRP	---	---	0	0,00 %
Volksabstimmung	---	---	0	0,00 %
ÖDP	---	---	0	0,00 %
MLPD	---	---	0	0,00 %
BüSo	---	---	0	0,00 %
PSG	---	---	0	0,00 %
Haase, AfD	30	5,01 %	33	5,50 %
BIG	---	---	0	0,00 %
pro Deutschland	---	---	1	0,17 %
DIE RECHTE	---	---	1	0,17 %
FREIE WÄHLER	---	---	1	0,17 %
Partei der Nichtwähler	---	---	1	0,17 %
Partei der Vernunft	---	---	0	0,00 %
Die PARTEI	---	---	4	0,67 %
Dr. jur. Voss, vo2s.de	1	0,17 %	---	---

009/2 Stadtmitte-Ost/Romaney

	Erststimmen		Zweitstimmen	
Wahlberechtigte	1.493		1.493	
Wähler	724	48,49 %	724	48,49 %
ungültige Stimmen	6	0,83 %	5	0,69 %
gültige Stimmen	718	99,17 %	719	99,31 %
Bosbach, CDU	413	57,52 %	295	41,03 %
Zalfen, SPD	169	23,54 %	201	27,96 %
Dr. Ludemann, FDP	13	1,81 %	56	7,79 %
Außendorf, GRÜNE	62	8,64 %	64	8,90 %
Bischoff, DIE LINKE	31	4,32 %	34	4,73 %
PIRATEN	---	---	15	2,09 %
Zündorf, NPD	1	0,14 %	2	0,28 %
REP	---	---	1	0,14 %
Bündnis 21/RRP	---	---	0	0,00 %
Volksabstimmung	---	---	0	0,00 %
ÖDP	---	---	2	0,28 %
MLPD	---	---	0	0,00 %
BüSo	---	---	0	0,00 %
PSG	---	---	0	0,00 %
Haase, AfD	26	3,62 %	41	5,70 %
BIG	---	---	0	0,00 %
pro Deutschland	---	---	3	0,42 %
DIE RECHTE	---	---	0	0,00 %
FREIE WÄHLER	---	---	1	0,14 %
Partei der Nichtwähler	---	---	0	0,00 %
Partei der Vernunft	---	---	0	0,00 %
Die PARTEI	---	---	4	0,56 %
Dr. jur. Voss, vo2s.de	3	0,42 %	---	---

009/3 Stadtmitte-Ost/Romaney

	Erststimmen		Zweitstimmen	
Wahlberechtigte	1.216		1.216	
Wähler	564	46,38 %	564	46,38 %
ungültige Stimmen	5	0,89 %	5	0,89 %
gültige Stimmen	559	99,11 %	559	99,11 %
Bosbach, CDU	326	58,32 %	227	40,61 %
Zalfen, SPD	143	25,58 %	149	26,65 %
Dr. Ludemann, FDP	7	1,25 %	40	7,16 %
Außendorf, GRÜNE	38	6,80 %	60	10,73 %
Bischoff, DIE LINKE	20	3,58 %	31	5,55 %
PIRATEN	---	---	11	1,97 %
Zündorf, NPD	3	0,54 %	2	0,36 %
REP	---	---	1	0,18 %
Bündnis 21/RRP	---	---	0	0,00 %
Volksabstimmung	---	---	2	0,36 %
ÖDP	---	---	1	0,18 %
MLPD	---	---	0	0,00 %
BüSo	---	---	0	0,00 %
PSG	---	---	0	0,00 %
Haase, AfD	21	3,76 %	28	5,01 %
BIG	---	---	0	0,00 %
pro Deutschland	---	---	1	0,18 %
DIE RECHTE	---	---	0	0,00 %
FREIE WÄHLER	---	---	0	0,00 %
Partei der Nichtwähler	---	---	0	0,00 %
Partei der Vernunft	---	---	0	0,00 %
Die PARTEI	---	---	6	1,07 %
Dr. jur. Voss, vo2s.de	1	0,18 %	---	---

010/1 Sand

	Erststimmen		Zweitstimmen	
Wahlberechtigte	1.124		1.124	
Wähler	526	46,80 %	526	46,80 %
ungültige Stimmen	7	1,33 %	9	1,71 %
gültige Stimmen	519	98,67 %	517	98,29 %
Bosbach, CDU	287	55,30 %	198	38,30 %
Zalfen, SPD	136	26,20 %	149	28,82 %
Dr. Ludemann, FDP	10	1,93 %	27	5,22 %
Außendorf, GRÜNE	39	7,51 %	53	10,25 %
Bischoff, DIE LINKE	27	5,20 %	34	6,58 %
PIRATEN	---	---	10	1,93 %
Zündorf, NPD	3	0,58 %	1	0,19 %
REP	---	---	1	0,19 %
Bündnis 21/RRP	---	---	0	0,00 %
Volksabstimmung	---	---	2	0,39 %
ÖDP	---	---	2	0,39 %
MLPD	---	---	0	0,00 %
BüSo	---	---	0	0,00 %
PSG	---	---	0	0,00 %
Haase, AfD	15	2,89 %	26	5,03 %
BIG	---	---	4	0,77 %
pro Deutschland	---	---	1	0,19 %
DIE RECHTE	---	---	0	0,00 %
FREIE WÄHLER	---	---	2	0,39 %
Partei der Nichtwähler	---	---	0	0,00 %
Partei der Vernunft	---	---	1	0,19 %
Die PARTEI	---	---	6	1,16 %
Dr. jur. Voss, vo2s.de	2	0,39 %	---	---

010/2 Sand

	Erststimmen		Zweitstimmen	
Wahlberechtigte	1.202		1.202	
Wähler	690	57,40 %	690	57,40 %
ungültige Stimmen	3	0,43 %	4	0,58 %
gültige Stimmen	687	99,57 %	686	99,42 %
Bosbach, CDU	400	58,22 %	294	42,86 %
Zalfen, SPD	163	23,73 %	159	23,18 %
Dr. Ludemann, FDP	17	2,47 %	46	6,71 %
Außendorf, GRÜNE	51	7,42 %	76	11,08 %
Bischoff, DIE LINKE	32	4,66 %	34	4,96 %
PIRATEN	---	---	12	1,75 %
Zündorf, NPD	3	0,44 %	3	0,44 %
REP	---	---	0	0,00 %
Bündnis 21/RRP	---	---	0	0,00 %
Volksabstimmung	---	---	3	0,44 %
ÖDP	---	---	2	0,29 %
MLPD	---	---	1	0,15 %
BüSo	---	---	0	0,00 %
PSG	---	---	0	0,00 %
Haase, AfD	18	2,62 %	44	6,41 %
BIG	---	---	0	0,00 %
pro Deutschland	---	---	1	0,15 %
DIE RECHTE	---	---	0	0,00 %
FREIE WÄHLER	---	---	4	0,58 %
Partei der Nichtwähler	---	---	1	0,15 %
Partei der Vernunft	---	---	0	0,00 %
Die PARTEI	---	---	6	0,87 %
Dr. jur. Voss, vo2s.de	3	0,44 %	---	---

010/3 Sand

	Erststimmen		Zweitstimmen	
Wahlberechtigte	835		835	
Wähler	438	52,46 %	438	52,46 %
ungültige Stimmen	9	2,05 %	9	2,05 %
gültige Stimmen	429	97,95 %	429	97,95 %
Bosbach, CDU	258	60,14 %	179	41,72 %
Zalfen, SPD	104	24,24 %	108	25,17 %
Dr. Ludemann, FDP	3	0,70 %	28	6,53 %
Außendorf, GRÜNE	24	5,59 %	46	10,72 %
Bischoff, DIE LINKE	23	5,36 %	27	6,29 %
PIRATEN	---	---	7	1,63 %
Zündorf, NPD	3	0,70 %	1	0,23 %
REP	---	---	2	0,47 %
Bündnis 21/RRP	---	---	1	0,23 %
Volksabstimmung	---	---	0	0,00 %
ÖDP	---	---	0	0,00 %
MLPD	---	---	0	0,00 %
BüSo	---	---	0	0,00 %
PSG	---	---	0	0,00 %
Haase, AfD	13	3,03 %	27	6,29 %
BIG	---	---	0	0,00 %
pro Deutschland	---	---	1	0,23 %
DIE RECHTE	---	---	0	0,00 %
FREIE WÄHLER	---	---	0	0,00 %
Partei der Nichtwähler	---	---	1	0,23 %
Partei der Vernunft	---	---	0	0,00 %
Die PARTEI	---	---	1	0,23 %
Dr. jur. Voss, vo2s.de	1	0,23 %	---	---

011/1 Stadtmitte-West

	Erststimmen		Zweitstimmen	
Wahlberechtigte	930		930	
Wähler	485	52,15 %	485	52,15 %
ungültige Stimmen	2	0,41 %	2	0,41 %
gültige Stimmen	483	99,59 %	483	99,59 %
Bosbach, CDU	295	61,08 %	219	45,34 %
Zalfen, SPD	105	21,74 %	113	23,40 %
Dr. Ludemann, FDP	5	1,04 %	24	4,97 %
Außendorf, GRÜNE	48	9,94 %	68	14,08 %
Bischoff, DIE LINKE	11	2,28 %	20	4,14 %
PIRATEN	---	---	8	1,66 %
Zündorf, NPD	2	0,41 %	1	0,21 %
REP	---	---	0	0,00 %
Bündnis 21/RRP	---	---	0	0,00 %
Volksabstimmung	---	---	0	0,00 %
ÖDP	---	---	0	0,00 %
MLPD	---	---	0	0,00 %
BüSo	---	---	0	0,00 %
PSG	---	---	0	0,00 %
Haase, AfD	14	2,90 %	24	4,97 %
BIG	---	---	0	0,00 %
pro Deutschland	---	---	1	0,21 %
DIE RECHTE	---	---	0	0,00 %
FREIE WÄHLER	---	---	2	0,41 %
Partei der Nichtwähler	---	---	1	0,21 %
Partei der Vernunft	---	---	0	0,00 %
Die PARTEI	---	---	2	0,41 %
Dr. jur. Voss, vo2s.de	3	0,62 %	---	---

011/2 Stadtmitte-West

	Erststimmen		Zweitstimmen	
Wahlberechtigte	1.200		1.200	
Wähler	586	48,83 %	586	48,83 %
ungültige Stimmen	13	2,22 %	17	2,90 %
gültige Stimmen	573	97,78 %	569	97,10 %
Bosbach, CDU	278	48,52 %	221	38,84 %
Zalfen, SPD	197	34,38 %	189	33,22 %
Dr. Ludemann, FDP	10	1,75 %	22	3,87 %
Außendorf, GRÜNE	41	7,16 %	56	9,84 %
Bischoff, DIE LINKE	27	4,71 %	35	6,15 %
PIRATEN	---	---	17	2,99 %
Zündorf, NPD	3	0,52 %	2	0,35 %
REP	---	---	0	0,00 %
Bündnis 21/RRP	---	---	0	0,00 %
Volksabstimmung	---	---	0	0,00 %
ÖDP	---	---	1	0,18 %
MLPD	---	---	0	0,00 %
BüSo	---	---	0	0,00 %
PSG	---	---	0	0,00 %
Haase, AfD	16	2,79 %	19	3,34 %
BIG	---	---	4	0,70 %
pro Deutschland	---	---	0	0,00 %
DIE RECHTE	---	---	0	0,00 %
FREIE WÄHLER	---	---	1	0,18 %
Partei der Nichtwähler	---	---	0	0,00 %
Partei der Vernunft	---	---	0	0,00 %
Die PARTEI	---	---	2	0,35 %
Dr. jur. Voss, vo2s.de	1	0,17 %	---	---

011/3 Stadtmitte-West

	Erststimmen		Zweitstimmen	
Wahlberechtigte	913		913	
Wähler	397	43,48 %	397	43,48 %
ungültige Stimmen	4	1,01 %	3	0,76 %
gültige Stimmen	393	98,99 %	394	99,24 %
Bosbach, CDU	190	48,35 %	146	37,06 %
Zalfen, SPD	120	30,53 %	120	30,46 %
Dr. Ludemann, FDP	12	3,05 %	22	5,58 %
Außendorf, GRÜNE	25	6,36 %	22	5,58 %
Bischoff, DIE LINKE	21	5,34 %	25	6,35 %
PIRATEN	---	---	14	3,55 %
Zündorf, NPD	5	1,27 %	5	1,27 %
REP	---	---	2	0,51 %
Bündnis 21/RRP	---	---	1	0,25 %
Volksabstimmung	---	---	3	0,76 %
ÖDP	---	---	1	0,25 %
MLPD	---	---	0	0,00 %
BüSo	---	---	0	0,00 %
PSG	---	---	0	0,00 %
Haase, AfD	20	5,09 %	25	6,35 %
BIG	---	---	1	0,25 %
pro Deutschland	---	---	1	0,25 %
DIE RECHTE	---	---	0	0,00 %
FREIE WÄHLER	---	---	1	0,25 %
Partei der Nichtwähler	---	---	1	0,25 %
Partei der Vernunft	---	---	0	0,00 %
Die PARTEI	---	---	4	1,02 %
Dr. jur. Voss, vo2s.de	0	0,00 %	---	---

012/1 Heidkamp-Ost

	Erststimmen		Zweitstimmen	
Wahlberechtigte	1.195		1.195	
Wähler	552	46,19 %	552	46,19 %
ungültige Stimmen	5	0,91 %	4	0,72 %
gültige Stimmen	547	99,09 %	548	99,28 %
Bosbach, CDU	321	58,68 %	255	46,53 %
Zalfen, SPD	138	25,23 %	149	27,19 %
Dr. Ludemann, FDP	11	2,01 %	24	4,38 %
Außendorf, GRÜNE	39	7,13 %	53	9,67 %
Bischoff, DIE LINKE	20	3,66 %	25	4,56 %
PIRATEN	---	---	9	1,64 %
Zündorf, NPD	1	0,18 %	4	0,73 %
REP	---	---	1	0,18 %
Bündnis 21/RRP	---	---	0	0,00 %
Volksabstimmung	---	---	2	0,36 %
ÖDP	---	---	1	0,18 %
MLPD	---	---	0	0,00 %
BüSo	---	---	0	0,00 %
PSG	---	---	0	0,00 %
Haase, AfD	15	2,74 %	18	3,28 %
BIG	---	---	0	0,00 %
pro Deutschland	---	---	0	0,00 %
DIE RECHTE	---	---	1	0,18 %
FREIE WÄHLER	---	---	0	0,00 %
Partei der Nichtwähler	---	---	2	0,36 %
Partei der Vernunft	---	---	0	0,00 %
Die PARTEI	---	---	4	0,73 %
Dr. jur. Voss, vo2s.de	2	0,37 %	---	---

012/2 Heidkamp-Ost

	Erststimmen		Zweitstimmen	
Wahlberechtigte	1.324		1.324	
Wähler	667	50,38 %	667	50,38 %
ungültige Stimmen	4	0,60 %	4	0,60 %
gültige Stimmen	663	99,40 %	663	99,40 %
Bosbach, CDU	361	54,45 %	280	42,23 %
Zalfen, SPD	185	27,90 %	194	29,26 %
Dr. Ludemann, FDP	6	0,90 %	26	3,92 %
Außendorf, GRÜNE	37	5,58 %	44	6,64 %
Bischoff, DIE LINKE	47	7,09 %	61	9,20 %
PIRATEN	---	---	11	1,66 %
Zündorf, NPD	2	0,30 %	3	0,45 %
REP	---	---	2	0,30 %
Bündnis 21/RRP	---	---	0	0,00 %
Volksabstimmung	---	---	2	0,30 %
ÖDP	---	---	1	0,15 %
MLPD	---	---	0	0,00 %
BüSo	---	---	0	0,00 %
PSG	---	---	0	0,00 %
Haase, AfD	24	3,62 %	32	4,83 %
BIG	---	---	1	0,15 %
pro Deutschland	---	---	1	0,15 %
DIE RECHTE	---	---	0	0,00 %
FREIE WÄHLER	---	---	3	0,45 %
Partei der Nichtwähler	---	---	0	0,00 %
Partei der Vernunft	---	---	0	0,00 %
Die PARTEI	---	---	2	0,30 %
Dr. jur. Voss, vo2s.de	1	0,15 %	---	---

012/3 Heidkamp-Ost

	Erststimmen		Zweitstimmen	
Wahlberechtigte	719		719	
Wähler	379	52,71 %	379	52,71 %
ungültige Stimmen	7	1,85 %	7	1,85 %
gültige Stimmen	372	98,15 %	372	98,15 %
Bosbach, CDU	195	52,42 %	148	39,78 %
Zalfen, SPD	118	31,72 %	115	30,91 %
Dr. Ludemann, FDP	8	2,15 %	14	3,76 %
Außendorf, GRÜNE	15	4,03 %	28	7,53 %
Bischoff, DIE LINKE	18	4,84 %	28	7,53 %
PIRATEN	---	---	4	1,08 %
Zündorf, NPD	2	0,54 %	3	0,81 %
REP	---	---	0	0,00 %
Bündnis 21/RRP	---	---	0	0,00 %
Volksabstimmung	---	---	2	0,54 %
ÖDP	---	---	0	0,00 %
MLPD	---	---	0	0,00 %
BüSo	---	---	0	0,00 %
PSG	---	---	0	0,00 %
Haase, AfD	16	4,30 %	21	5,65 %
BIG	---	---	1	0,27 %
pro Deutschland	---	---	1	0,27 %
DIE RECHTE	---	---	0	0,00 %
FREIE WÄHLER	---	---	3	0,81 %
Partei der Nichtwähler	---	---	0	0,00 %
Partei der Vernunft	---	---	0	0,00 %
Die PARTEI	---	---	4	1,08 %
Dr. jur. Voss, vo2s.de	0	0,00 %	---	---

013/1 Gronau-Ost/Heidkamp-West

	Erststimmen		Zweitstimmen	
Wahlberechtigte	1.131		1.131	
Wähler	519	45,89 %	519	45,89 %
ungültige Stimmen	9	1,73 %	9	1,73 %
gültige Stimmen	510	98,27 %	510	98,27 %
Bosbach, CDU	271	53,14 %	196	38,43 %
Zalfen, SPD	143	28,04 %	164	32,16 %
Dr. Ludemann, FDP	5	0,98 %	11	2,16 %
Außendorf, GRÜNE	39	7,65 %	50	9,80 %
Bischoff, DIE LINKE	34	6,67 %	49	9,61 %
PIRATEN	---	---	11	2,16 %
Zündorf, NPD	3	0,59 %	2	0,39 %
REP	---	---	1	0,20 %
Bündnis 21/RRP	---	---	0	0,00 %
Volksabstimmung	---	---	0	0,00 %
ÖDP	---	---	0	0,00 %
MLPD	---	---	0	0,00 %
BüSo	---	---	0	0,00 %
PSG	---	---	0	0,00 %
Haase, AfD	14	2,75 %	16	3,14 %
BIG	---	---	0	0,00 %
pro Deutschland	---	---	1	0,20 %
DIE RECHTE	---	---	0	0,00 %
FREIE WÄHLER	---	---	2	0,39 %
Partei der Nichtwähler	---	---	3	0,59 %
Partei der Vernunft	---	---	0	0,00 %
Die PARTEI	---	---	4	0,78 %
Dr. jur. Voss, vo2s.de	1	0,20 %	---	---

013/2 Gronau-Ost/Heidkamp-West

	Erststimmen		Zweitstimmen	
Wahlberechtigte	1.119		1.119	
Wähler	554	49,51 %	554	49,51 %
ungültige Stimmen	5	0,90 %	4	0,72 %
gültige Stimmen	549	99,10 %	550	99,28 %
Bosbach, CDU	290	52,82 %	199	36,18 %
Zalfen, SPD	146	26,59 %	149	27,09 %
Dr. Ludemann, FDP	9	1,64 %	26	4,73 %
Außendorf, GRÜNE	40	7,29 %	43	7,82 %
Bischoff, DIE LINKE	38	6,92 %	56	10,18 %
PIRATEN	---	---	15	2,73 %
Zündorf, NPD	7	1,28 %	8	1,45 %
REP	---	---	0	0,00 %
Bündnis 21/RRP	---	---	0	0,00 %
Volksabstimmung	---	---	0	0,00 %
ÖDP	---	---	2	0,36 %
MLPD	---	---	0	0,00 %
BüSo	---	---	0	0,00 %
PSG	---	---	0	0,00 %
Haase, AfD	17	3,10 %	32	5,82 %
BIG	---	---	3	0,55 %
pro Deutschland	---	---	2	0,36 %
DIE RECHTE	---	---	0	0,00 %
FREIE WÄHLER	---	---	2	0,36 %
Partei der Nichtwähler	---	---	5	0,91 %
Partei der Vernunft	---	---	8	1,45 %
Die PARTEI	---	---	0	0,00 %
Dr. jur. Voss, vo2s.de	2	0,36 %	---	---

013/3 Gronau-Ost/Heidkamp-West

	Erststimmen		Zweitstimmen	
Wahlberechtigte	1.124		1.124	
Wähler	585	52,05 %	585	52,05 %
ungültige Stimmen	4	0,68 %	6	1,03 %
gültige Stimmen	581	99,32 %	579	98,97 %
Bosbach, CDU	293	50,43 %	218	37,65 %
Zalfen, SPD	157	27,02 %	165	28,50 %
Dr. Ludemann, FDP	6	1,03 %	32	5,53 %
Außendorf, GRÜNE	55	9,47 %	65	11,23 %
Bischoff, DIE LINKE	40	6,88 %	41	7,08 %
PIRATEN	---	---	22	3,80 %
Zündorf, NPD	4	0,69 %	3	0,52 %
REP	---	---	1	0,17 %
Bündnis 21/RRP	---	---	0	0,00 %
Volksabstimmung	---	---	1	0,17 %
ÖDP	---	---	0	0,00 %
MLPD	---	---	0	0,00 %
BüSo	---	---	0	0,00 %
PSG	---	---	0	0,00 %
Haase, AfD	23	3,96 %	22	3,80 %
BIG	---	---	0	0,00 %
pro Deutschland	---	---	2	0,35 %
DIE RECHTE	---	---	0	0,00 %
FREIE WÄHLER	---	---	1	0,17 %
Partei der Nichtwähler	---	---	0	0,00 %
Partei der Vernunft	---	---	2	0,35 %
Die PARTEI	---	---	4	0,69 %
Dr. jur. Voss, vo2s.de	3	0,52 %	---	---

014/1 Gronau-West

	Erststimmen		Zweitstimmen	
Wahlberechtigte	1.002		1.002	
Wähler	422	42,12 %	422	42,12 %
ungültige Stimmen	7	1,66 %	11	2,61 %
gültige Stimmen	415	98,34 %	411	97,39 %
Bosbach, CDU	120	28,92 %	88	21,41 %
Zalfen, SPD	167	40,24 %	146	35,52 %
Dr. Ludemann, FDP	3	0,72 %	11	2,68 %
Außendorf, GRÜNE	35	8,43 %	38	9,25 %
Bischoff, DIE LINKE	64	15,42 %	77	18,73 %
PIRATEN	---	---	15	3,65 %
Zündorf, NPD	5	1,20 %	2	0,49 %
REP	---	---	1	0,24 %
Bündnis 21/RRP	---	---	0	0,00 %
Volksabstimmung	---	---	1	0,24 %
ÖDP	---	---	0	0,00 %
MLPD	---	---	0	0,00 %
BüSo	---	---	0	0,00 %
PSG	---	---	0	0,00 %
Haase, AfD	21	5,06 %	22	5,35 %
BIG	---	---	1	0,24 %
pro Deutschland	---	---	2	0,49 %
DIE RECHTE	---	---	0	0,00 %
FREIE WÄHLER	---	---	2	0,49 %
Partei der Nichtwähler	---	---	0	0,00 %
Partei der Vernunft	---	---	0	0,00 %
Die PARTEI	---	---	5	1,22 %
Dr. jur. Voss, vo2s.de	0	0,00 %	---	---

014/2 Gronau-West

	Erststimmen		Zweitstimmen	
Wahlberechtigte	873		873	
Wähler	461	52,81 %	461	52,81 %
ungültige Stimmen	9	1,95 %	8	1,74 %
gültige Stimmen	452	98,05 %	453	98,26 %
Bosbach, CDU	240	53,10 %	166	36,64 %
Zalfen, SPD	123	27,21 %	139	30,68 %
Dr. Ludemann, FDP	4	0,88 %	16	3,53 %
Außendorf, GRÜNE	29	6,42 %	45	9,93 %
Bischoff, DIE LINKE	30	6,64 %	31	6,84 %
PIRATEN	---	---	7	1,55 %
Zündorf, NPD	4	0,88 %	3	0,66 %
REP	---	---	2	0,44 %
Bündnis 21/RRP	---	---	0	0,00 %
Volksabstimmung	---	---	1	0,22 %
ÖDP	---	---	1	0,22 %
MLPD	---	---	0	0,00 %
BüSo	---	---	0	0,00 %
PSG	---	---	0	0,00 %
Haase, AfD	22	4,87 %	37	8,17 %
BIG	---	---	0	0,00 %
pro Deutschland	---	---	2	0,44 %
DIE RECHTE	---	---	0	0,00 %
FREIE WÄHLER	---	---	1	0,22 %
Partei der Nichtwähler	---	---	0	0,00 %
Partei der Vernunft	---	---	1	0,22 %
Die PARTEI	---	---	1	0,22 %
Dr. jur. Voss, vo2s.de	0	0,00 %	---	---

014/3 Gronau-West

	Erststimmen		Zweitstimmen	
Wahlberechtigte	984		984	
Wähler	500	50,81 %	500	50,81 %
ungültige Stimmen	7	1,40 %	7	1,40 %
gültige Stimmen	493	98,60 %	493	98,60 %
Bosbach, CDU	251	50,91 %	181	36,71 %
Zalfen, SPD	151	30,63 %	162	32,86 %
Dr. Ludemann, FDP	8	1,62 %	34	6,90 %
Außendorf, GRÜNE	53	10,75 %	52	10,55 %
Bischoff, DIE LINKE	18	3,65 %	29	5,88 %
PIRATEN	---	---	11	2,23 %
Zündorf, NPD	2	0,41 %	0	0,00 %
REP	---	---	0	0,00 %
Bündnis 21/RRP	---	---	0	0,00 %
Volksabstimmung	---	---	1	0,20 %
ÖDP	---	---	2	0,41 %
MLPD	---	---	0	0,00 %
BüSo	---	---	0	0,00 %
PSG	---	---	0	0,00 %
Haase, AfD	10	2,03 %	19	3,85 %
BIG	---	---	0	0,00 %
pro Deutschland	---	---	0	0,00 %
DIE RECHTE	---	---	0	0,00 %
FREIE WÄHLER	---	---	0	0,00 %
Partei der Nichtwähler	---	---	1	0,20 %
Partei der Vernunft	---	---	0	0,00 %
Die PARTEI	---	---	1	0,20 %
Dr. jur. Voss, vo2s.de	0	0,00 %	---	---

015/1 Refrath-Nord

	Erststimmen		Zweitstimmen	
Wahlberechtigte	1.090		1.090	
Wähler	563	51,65 %	563	51,65 %
ungültige Stimmen	9	1,60 %	8	1,42 %
gültige Stimmen	554	98,40 %	555	98,58 %
Bosbach, CDU	296	53,43 %	230	41,44 %
Zalfen, SPD	138	24,91 %	137	24,68 %
Dr. Ludemann, FDP	9	1,62 %	40	7,21 %
Außendorf, GRÜNE	52	9,39 %	52	9,37 %
Bischoff, DIE LINKE	31	5,60 %	38	6,85 %
PIRATEN	---	---	10	1,80 %
Zündorf, NPD	6	1,08 %	4	0,72 %
REP	---	---	1	0,18 %
Bündnis 21/RRP	---	---	2	0,36 %
Volksabstimmung	---	---	1	0,18 %
ÖDP	---	---	0	0,00 %
MLPD	---	---	0	0,00 %
BüSo	---	---	0	0,00 %
PSG	---	---	0	0,00 %
Haase, AfD	19	3,43 %	32	5,77 %
BIG	---	---	0	0,00 %
pro Deutschland	---	---	1	0,18 %
DIE RECHTE	---	---	0	0,00 %
FREIE WÄHLER	---	---	1	0,18 %
Partei der Nichtwähler	---	---	2	0,36 %
Partei der Vernunft	---	---	0	0,00 %
Die PARTEI	---	---	4	0,72 %
Dr. jur. Voss, vo2s.de	3	0,54 %	---	---

015/2 Refrath-Nord

	Erststimmen		Zweitstimmen	
Wahlberechtigte	1.040		1.040	
Wähler	605	58,17 %	605	58,17 %
ungültige Stimmen	3	0,50 %	1	0,17 %
gültige Stimmen	602	99,50 %	604	99,83 %
Bosbach, CDU	370	61,46 %	230	38,08 %
Zalfen, SPD	141	23,42 %	167	27,65 %
Dr. Ludemann, FDP	15	2,49 %	66	10,93 %
Außendorf, GRÜNE	43	7,14 %	58	9,60 %
Bischoff, DIE LINKE	18	2,99 %	31	5,13 %
PIRATEN	---	---	10	1,66 %
Zündorf, NPD	0	0,00 %	1	0,17 %
REP	---	---	0	0,00 %
Bündnis 21/RRP	---	---	0	0,00 %
Volksabstimmung	---	---	0	0,00 %
ÖDP	---	---	3	0,50 %
MLPD	---	---	0	0,00 %
BüSo	---	---	0	0,00 %
PSG	---	---	0	0,00 %
Haase, AfD	14	2,33 %	26	4,30 %
BIG	---	---	0	0,00 %
pro Deutschland	---	---	1	0,17 %
DIE RECHTE	---	---	0	0,00 %
FREIE WÄHLER	---	---	6	0,99 %
Partei der Nichtwähler	---	---	1	0,17 %
Partei der Vernunft	---	---	0	0,00 %
Die PARTEI	---	---	4	0,66 %
Dr. jur. Voss, vo2s.de	1	0,17 %	---	---

015/3 Refrath-Nord

	Erststimmen		Zweitstimmen	
Wahlberechtigte	1.498		1.498	
Wähler	802	53,54 %	802	53,54 %
ungültige Stimmen	5	0,62 %	5	0,62 %
gültige Stimmen	797	99,38 %	797	99,38 %
Bosbach, CDU	506	63,49 %	375	47,05 %
Zalfen, SPD	174	21,83 %	179	22,46 %
Dr. Ludemann, FDP	11	1,38 %	57	7,15 %
Außendorf, GRÜNE	42	5,27 %	60	7,53 %
Bischoff, DIE LINKE	31	3,89 %	47	5,90 %
PIRATEN	---	---	14	1,76 %
Zündorf, NPD	5	0,63 %	22	2,76 %
REP	---	---	2	0,25 %
Bündnis 21/RRP	---	---	0	0,00 %
Volksabstimmung	---	---	3	0,38 %
ÖDP	---	---	0	0,00 %
MLPD	---	---	0	0,00 %
BüSo	---	---	0	0,00 %
PSG	---	---	0	0,00 %
Haase, AfD	28	3,51 %	35	4,39 %
BIG	---	---	0	0,00 %
pro Deutschland	---	---	1	0,13 %
DIE RECHTE	---	---	0	0,00 %
FREIE WÄHLER	---	---	0	0,00 %
Partei der Nichtwähler	---	---	0	0,00 %
Partei der Vernunft	---	---	0	0,00 %
Die PARTEI	---	---	2	0,25 %
Dr. jur. Voss, vo2s.de	0	0,00 %	---	---

016/1 Refrath-West

	Erststimmen		Zweitstimmen	
Wahlberechtigte	1.347		1.347	
Wähler	816	60,58 %	816	60,58 %
ungültige Stimmen	7	0,86 %	3	0,37 %
gültige Stimmen	809	99,14 %	813	99,63 %
Bosbach, CDU	484	59,83 %	330	40,59 %
Zalfen, SPD	196	24,23 %	210	25,83 %
Dr. Ludemann, FDP	11	1,36 %	50	6,15 %
Außendorf, GRÜNE	67	8,28 %	105	12,92 %
Bischoff, DIE LINKE	26	3,21 %	35	4,31 %
PIRATEN	---	---	11	1,35 %
Zündorf, NPD	3	0,37 %	3	0,37 %
REP	---	---	0	0,00 %
Bündnis 21/RRP	---	---	0	0,00 %
Volksabstimmung	---	---	2	0,25 %
ÖDP	---	---	3	0,37 %
MLPD	---	---	0	0,00 %
BüSo	---	---	0	0,00 %
PSG	---	---	0	0,00 %
Haase, AfD	21	2,60 %	49	6,03 %
BIG	---	---	0	0,00 %
pro Deutschland	---	---	5	0,62 %
DIE RECHTE	---	---	0	0,00 %
FREIE WÄHLER	---	---	0	0,00 %
Partei der Nichtwähler	---	---	3	0,37 %
Partei der Vernunft	---	---	0	0,00 %
Die PARTEI	---	---	7	0,86 %
Dr. jur. Voss, vo2s.de	1	0,12 %	---	---

016/2 Refrath-West

	Erststimmen		Zweitstimmen	
Wahlberechtigte	1.265		1.265	
Wähler	709	56,05 %	709	56,05 %
ungültige Stimmen	6	0,85 %	3	0,42 %
gültige Stimmen	703	99,15 %	706	99,58 %
Bosbach, CDU	432	61,45 %	296	41,93 %
Zalfen, SPD	178	25,32 %	190	26,91 %
Dr. Ludemann, FDP	7	1,00 %	60	8,50 %
Außendorf, GRÜNE	57	8,11 %	84	11,90 %
Bischoff, DIE LINKE	20	2,84 %	23	3,26 %
PIRATEN	---	---	15	2,12 %
Zündorf, NPD	2	0,28 %	2	0,28 %
REP	---	---	0	0,00 %
Bündnis 21/RRP	---	---	0	0,00 %
Volksabstimmung	---	---	1	0,14 %
ÖDP	---	---	1	0,14 %
MLPD	---	---	0	0,00 %
BüSo	---	---	0	0,00 %
PSG	---	---	0	0,00 %
Haase, AfD	7	1,00 %	30	4,25 %
BIG	---	---	0	0,00 %
pro Deutschland	---	---	2	0,28 %
DIE RECHTE	---	---	0	0,00 %
FREIE WÄHLER	---	---	2	0,28 %
Partei der Nichtwähler	---	---	0	0,00 %
Partei der Vernunft	---	---	0	0,00 %
Die PARTEI	---	---	0	0,00 %
Dr. jur. Voss, vo2s.de	0	0,00 %	---	---

016/3 Refrath-West

	Erststimmen		Zweitstimmen	
Wahlberechtigte	1.338		1.338	
Wähler	789	58,97 %	789	58,97 %
ungültige Stimmen	3	0,38 %	2	0,25 %
gültige Stimmen	786	99,62 %	787	99,75 %
Bosbach, CDU	437	55,60 %	304	38,63 %
Zalfen, SPD	215	27,35 %	236	29,99 %
Dr. Ludemann, FDP	7	0,89 %	42	5,34 %
Außendorf, GRÜNE	60	7,63 %	72	9,15 %
Bischoff, DIE LINKE	35	4,45 %	43	5,46 %
PIRATEN	---	---	19	2,41 %
Zündorf, NPD	5	0,64 %	5	0,64 %
REP	---	---	0	0,00 %
Bündnis 21/RRP	---	---	0	0,00 %
Volksabstimmung	---	---	1	0,13 %
ÖDP	---	---	1	0,13 %
MLPD	---	---	0	0,00 %
BüSo	---	---	0	0,00 %
PSG	---	---	0	0,00 %
Haase, AfD	24	3,05 %	51	6,48 %
BIG	---	---	1	0,13 %
pro Deutschland	---	---	3	0,38 %
DIE RECHTE	---	---	0	0,00 %
FREIE WÄHLER	---	---	3	0,38 %
Partei der Nichtwähler	---	---	1	0,13 %
Partei der Vernunft	---	---	0	0,00 %
Die PARTEI	---	---	5	0,64 %
Dr. jur. Voss, vo2s.de	3	0,38 %	---	---

017/1 Refrath-Lustheide

	Erststimmen		Zweitstimmen	
Wahlberechtigte	1.166		1.166	
Wähler	726	62,26 %	726	62,26 %
ungültige Stimmen	3	0,41 %	2	0,28 %
gültige Stimmen	723	99,59 %	724	99,72 %
Bosbach, CDU	428	59,20 %	309	42,68 %
Zalfen, SPD	181	25,03 %	185	25,55 %
Dr. Ludemann, FDP	9	1,24 %	55	7,60 %
Außendorf, GRÜNE	46	6,36 %	65	8,98 %
Bischoff, DIE LINKE	24	3,32 %	39	5,39 %
PIRATEN	---	---	13	1,80 %
Zündorf, NPD	1	0,14 %	1	0,14 %
REP	---	---	1	0,14 %
Bündnis 21/RRP	---	---	0	0,00 %
Volksabstimmung	---	---	1	0,14 %
ÖDP	---	---	2	0,28 %
MLPD	---	---	0	0,00 %
BüSo	---	---	0	0,00 %
PSG	---	---	0	0,00 %
Haase, AfD	31	4,29 %	43	5,94 %
BIG	---	---	0	0,00 %
pro Deutschland	---	---	1	0,14 %
DIE RECHTE	---	---	0	0,00 %
FREIE WÄHLER	---	---	1	0,14 %
Partei der Nichtwähler	---	---	3	0,41 %
Partei der Vernunft	---	---	1	0,14 %
Die PARTEI	---	---	4	0,55 %
Dr. jur. Voss, vo2s.de	3	0,41 %	---	---

017/2 Refrath-Lustheide

	Erststimmen		Zweitstimmen	
Wahlberechtigte	1.017		1.017	
Wähler	533	52,41 %	533	52,41 %
ungültige Stimmen	4	0,75 %	2	0,38 %
gültige Stimmen	529	99,25 %	531	99,62 %
Bosbach, CDU	294	55,58 %	225	42,37 %
Zalfen, SPD	146	27,60 %	167	31,45 %
Dr. Ludemann, FDP	6	1,13 %	24	4,52 %
Außendorf, GRÜNE	46	8,70 %	48	9,04 %
Bischoff, DIE LINKE	25	4,73 %	34	6,40 %
PIRATEN	---	---	6	1,13 %
Zündorf, NPD	3	0,57 %	3	0,56 %
REP	---	---	0	0,00 %
Bündnis 21/RRP	---	---	0	0,00 %
Volksabstimmung	---	---	1	0,19 %
ÖDP	---	---	1	0,19 %
MLPD	---	---	0	0,00 %
BüSo	---	---	0	0,00 %
PSG	---	---	0	0,00 %
Haase, AfD	7	1,32 %	14	2,64 %
BIG	---	---	1	0,19 %
pro Deutschland	---	---	2	0,38 %
DIE RECHTE	---	---	0	0,00 %
FREIE WÄHLER	---	---	1	0,19 %
Partei der Nichtwähler	---	---	1	0,19 %
Partei der Vernunft	---	---	0	0,00 %
Die PARTEI	---	---	3	0,56 %
Dr. jur. Voss, vo2s.de	2	0,38 %	---	---

017/3 Refrath-Lustheide

	Erststimmen		Zweitstimmen	
Wahlberechtigte	1.067		1.067	
Wähler	588	55,11 %	588	55,11 %
ungültige Stimmen	6	1,02 %	6	1,02 %
gültige Stimmen	582	98,98 %	582	98,98 %
Bosbach, CDU	315	54,12 %	217	37,29 %
Zalfen, SPD	162	27,84 %	153	26,29 %
Dr. Ludemann, FDP	9	1,55 %	50	8,59 %
Außendorf, GRÜNE	52	8,93 %	64	11,00 %
Bischoff, DIE LINKE	28	4,81 %	42	7,22 %
PIRATEN	---	---	9	1,55 %
Zündorf, NPD	2	0,34 %	2	0,34 %
REP	---	---	2	0,34 %
Bündnis 21/RRP	---	---	0	0,00 %
Volksabstimmung	---	---	0	0,00 %
ÖDP	---	---	3	0,52 %
MLPD	---	---	0	0,00 %
BüSo	---	---	0	0,00 %
PSG	---	---	0	0,00 %
Haase, AfD	13	2,23 %	33	5,67 %
BIG	---	---	0	0,00 %
pro Deutschland	---	---	1	0,17 %
DIE RECHTE	---	---	1	0,17 %
FREIE WÄHLER	---	---	0	0,00 %
Partei der Nichtwähler	---	---	0	0,00 %
Partei der Vernunft	---	---	1	0,17 %
Die PARTEI	---	---	4	0,69 %
Dr. jur. Voss, vo2s.de	1	0,17 %	---	---

018/1 Refrath-Mitte/Kippekausen

	Erststimmen		Zweitstimmen	
Wahlberechtigte	1.192		1.192	
Wähler	626	52,52 %	626	52,52 %
ungültige Stimmen	2	0,32 %	2	0,32 %
gültige Stimmen	624	99,68 %	624	99,68 %
Bosbach, CDU	372	59,62 %	261	41,83 %
Zalfen, SPD	158	25,32 %	156	25,00 %
Dr. Ludemann, FDP	14	2,24 %	59	9,46 %
Außendorf, GRÜNE	34	5,45 %	46	7,37 %
Bischoff, DIE LINKE	25	4,01 %	41	6,57 %
PIRATEN	---	---	13	2,08 %
Zündorf, NPD	3	0,48 %	4	0,64 %
REP	---	---	1	0,16 %
Bündnis 21/RRP	---	---	0	0,00 %
Volksabstimmung	---	---	0	0,00 %
ÖDP	---	---	2	0,32 %
MLPD	---	---	0	0,00 %
BüSo	---	---	0	0,00 %
PSG	---	---	0	0,00 %
Haase, AfD	18	2,88 %	35	5,61 %
BIG	---	---	1	0,16 %
pro Deutschland	---	---	0	0,00 %
DIE RECHTE	---	---	0	0,00 %
FREIE WÄHLER	---	---	1	0,16 %
Partei der Nichtwähler	---	---	1	0,16 %
Partei der Vernunft	---	---	0	0,00 %
Die PARTEI	---	---	3	0,48 %
Dr. jur. Voss, vo2s.de	0	0,00 %	---	---

018/2 Refrath-Mitte/Kippekausen

	Erststimmen		Zweitstimmen	
Wahlberechtigte	1.123		1.123	
Wähler	685	61,00 %	685	61,00 %
ungültige Stimmen	3	0,44 %	3	0,44 %
gültige Stimmen	682	99,56 %	682	99,56 %
Bosbach, CDU	331	48,53 %	228	33,43 %
Zalfen, SPD	189	27,71 %	207	30,35 %
Dr. Ludemann, FDP	7	1,03 %	30	4,40 %
Außendorf, GRÜNE	96	14,08 %	112	16,42 %
Bischoff, DIE LINKE	36	5,28 %	44	6,45 %
PIRATEN	---	---	18	2,64 %
Zündorf, NPD	7	1,03 %	6	0,88 %
REP	---	---	0	0,00 %
Bündnis 21/RRP	---	---	0	0,00 %
Volksabstimmung	---	---	0	0,00 %
ÖDP	---	---	4	0,59 %
MLPD	---	---	0	0,00 %
BüSo	---	---	0	0,00 %
PSG	---	---	0	0,00 %
Haase, AfD	16	2,35 %	31	4,55 %
BIG	---	---	0	0,00 %
pro Deutschland	---	---	0	0,00 %
DIE RECHTE	---	---	0	0,00 %
FREIE WÄHLER	---	---	0	0,00 %
Partei der Nichtwähler	---	---	0	0,00 %
Partei der Vernunft	---	---	0	0,00 %
Die PARTEI	---	---	2	0,29 %
Dr. jur. Voss, vo2s.de	0	0,00 %	---	---

018/3 Refrath-Mitte/Kippekausen

	Erststimmen		Zweitstimmen	
Wahlberechtigte	1.209		1.209	
Wähler	741	61,29 %	741	61,29 %
ungültige Stimmen	5	0,67 %	6	0,81 %
gültige Stimmen	736	99,33 %	735	99,19 %
Bosbach, CDU	372	50,54 %	268	36,46 %
Zalfen, SPD	210	28,53 %	226	30,75 %
Dr. Ludemann, FDP	13	1,77 %	45	6,12 %
Außendorf, GRÜNE	80	10,87 %	89	12,11 %
Bischoff, DIE LINKE	38	5,16 %	42	5,71 %
PIRATEN	---	---	15	2,04 %
Zündorf, NPD	3	0,41 %	3	0,41 %
REP	---	---	0	0,00 %
Bündnis 21/RRP	---	---	0	0,00 %
Volksabstimmung	---	---	2	0,27 %
ÖDP	---	---	1	0,14 %
MLPD	---	---	0	0,00 %
BüSo	---	---	0	0,00 %
PSG	---	---	0	0,00 %
Haase, AfD	18	2,45 %	39	5,31 %
BIG	---	---	0	0,00 %
pro Deutschland	---	---	1	0,14 %
DIE RECHTE	---	---	0	0,00 %
FREIE WÄHLER	---	---	1	0,14 %
Partei der Nichtwähler	---	---	0	0,00 %
Partei der Vernunft	---	---	2	0,27 %
Die PARTEI	---	---	1	0,14 %
Dr. jur. Voss, vo2s.de	2	0,27 %	---	---

019/1 Refrath-Frankenforst

	Erststimmen		Zweitstimmen	
Wahlberechtigte	1.286		1.286	
Wähler	779	60,58 %	779	60,58 %
ungültige Stimmen	10	1,28 %	7	0,90 %
gültige Stimmen	769	98,72 %	772	99,10 %
Bosbach, CDU	480	62,42 %	347	44,95 %
Zalfen, SPD	146	18,99 %	169	21,89 %
Dr. Ludemann, FDP	21	2,73 %	75	9,72 %
Außendorf, GRÜNE	70	9,10 %	94	12,18 %
Bischoff, DIE LINKE	24	3,12 %	33	4,27 %
PIRATEN	---	---	8	1,04 %
Zündorf, NPD	2	0,26 %	4	0,52 %
REP	---	---	1	0,13 %
Bündnis 21/RRP	---	---	0	0,00 %
Volksabstimmung	---	---	0	0,00 %
ÖDP	---	---	0	0,00 %
MLPD	---	---	0	0,00 %
BüSo	---	---	0	0,00 %
PSG	---	---	0	0,00 %
Haase, AfD	24	3,12 %	33	4,27 %
BIG	---	---	0	0,00 %
pro Deutschland	---	---	0	0,00 %
DIE RECHTE	---	---	0	0,00 %
FREIE WÄHLER	---	---	2	0,26 %
Partei der Nichtwähler	---	---	2	0,26 %
Partei der Vernunft	---	---	2	0,26 %
Die PARTEI	---	---	2	0,26 %
Dr. jur. Voss, vo2s.de	2	0,26 %	---	---

019/2 Refrath-Frankenforst

	Erststimmen		Zweitstimmen	
Wahlberechtigte	1.312		1.312	
Wähler	642	48,93 %	642	48,93 %
ungültige Stimmen	6	0,93 %	6	0,93 %
gültige Stimmen	636	99,07 %	636	99,07 %
Bosbach, CDU	367	57,70 %	254	39,94 %
Zalfen, SPD	171	26,89 %	165	25,94 %
Dr. Ludemann, FDP	12	1,89 %	68	10,69 %
Außendorf, GRÜNE	37	5,82 %	55	8,65 %
Bischoff, DIE LINKE	24	3,77 %	31	4,87 %
PIRATEN	---	---	15	2,36 %
Zündorf, NPD	1	0,16 %	0	0,00 %
REP	---	---	1	0,16 %
Bündnis 21/RRP	---	---	0	0,00 %
Volksabstimmung	---	---	1	0,16 %
ÖDP	---	---	0	0,00 %
MLPD	---	---	0	0,00 %
BüSo	---	---	0	0,00 %
PSG	---	---	0	0,00 %
Haase, AfD	23	3,62 %	39	6,13 %
BIG	---	---	0	0,00 %
pro Deutschland	---	---	0	0,00 %
DIE RECHTE	---	---	0	0,00 %
FREIE WÄHLER	---	---	0	0,00 %
Partei der Nichtwähler	---	---	0	0,00 %
Partei der Vernunft	---	---	1	0,16 %
Die PARTEI	---	---	6	0,94 %
Dr. jur. Voss, vo2s.de	1	0,16 %	---	---

019/3 Refrath-Frankenforst

	Erststimmen		Zweitstimmen	
Wahlberechtigte	1.309		1.309	
Wähler	678	51,80 %	678	51,80 %
ungültige Stimmen	4	0,59 %	5	0,74 %
gültige Stimmen	674	99,41 %	673	99,26 %
Bosbach, CDU	329	48,81 %	233	34,62 %
Zalfen, SPD	205	30,42 %	200	29,72 %
Dr. Ludemann, FDP	10	1,48 %	31	4,61 %
Außendorf, GRÜNE	48	7,12 %	63	9,36 %
Bischoff, DIE LINKE	42	6,23 %	58	8,62 %
PIRATEN	---	---	19	2,82 %
Zündorf, NPD	9	1,34 %	9	1,34 %
REP	---	---	1	0,15 %
Bündnis 21/RRP	---	---	0	0,00 %
Volksabstimmung	---	---	0	0,00 %
ÖDP	---	---	2	0,30 %
MLPD	---	---	0	0,00 %
BüSo	---	---	0	0,00 %
PSG	---	---	2	0,30 %
Haase, AfD	31	4,60 %	47	6,98 %
BIG	---	---	0	0,00 %
pro Deutschland	---	---	1	0,15 %
DIE RECHTE	---	---	0	0,00 %
FREIE WÄHLER	---	---	1	0,15 %
Partei der Nichtwähler	---	---	0	0,00 %
Partei der Vernunft	---	---	1	0,15 %
Die PARTEI	---	---	5	0,74 %
Dr. jur. Voss, vo2s.de	0	0,00 %	---	---

020/1 Bensberg-Süd/Kaule

	Erststimmen		Zweitstimmen	
Wahlberechtigte	1.480		1.480	
Wähler	789	53,31 %	789	53,31 %
ungültige Stimmen	9	1,14 %	6	0,76 %
gültige Stimmen	780	98,86 %	783	99,24 %
Bosbach, CDU	413	52,95 %	299	38,19 %
Zalfen, SPD	229	29,36 %	232	29,63 %
Dr. Ludemann, FDP	9	1,15 %	52	6,64 %
Außendorf, GRÜNE	64	8,21 %	81	10,34 %
Bischoff, DIE LINKE	40	5,13 %	52	6,64 %
PIRATEN	---	---	15	1,92 %
Zündorf, NPD	3	0,38 %	4	0,51 %
REP	---	---	1	0,13 %
Bündnis 21/RRP	---	---	1	0,13 %
Volksabstimmung	---	---	1	0,13 %
ÖDP	---	---	0	0,00 %
MLPD	---	---	0	0,00 %
BüSo	---	---	1	0,13 %
PSG	---	---	0	0,00 %
Haase, AfD	20	2,56 %	33	4,21 %
BIG	---	---	2	0,26 %
pro Deutschland	---	---	0	0,00 %
DIE RECHTE	---	---	0	0,00 %
FREIE WÄHLER	---	---	1	0,13 %
Partei der Nichtwähler	---	---	0	0,00 %
Partei der Vernunft	---	---	2	0,26 %
Die PARTEI	---	---	6	0,77 %
Dr. jur. Voss, vo2s.de	2	0,26 %	---	---

020/2 Bensberg-Süd/Kaule

	Erststimmen		Zweitstimmen	
Wahlberechtigte	1.020		1.020	
Wähler	584	57,25 %	584	57,25 %
ungültige Stimmen	0	0,00 %	2	0,34 %
gültige Stimmen	584	100,00 %	582	99,66 %
Bosbach, CDU	339	58,05 %	228	39,18 %
Zalfen, SPD	141	24,14 %	150	25,77 %
Dr. Ludemann, FDP	9	1,54 %	62	10,65 %
Außendorf, GRÜNE	46	7,88 %	45	7,73 %
Bischoff, DIE LINKE	23	3,94 %	33	5,67 %
PIRATEN	---	---	9	1,55 %
Zündorf, NPD	4	0,68 %	4	0,69 %
REP	---	---	0	0,00 %
Bündnis 21/RRP	---	---	0	0,00 %
Volksabstimmung	---	---	0	0,00 %
ÖDP	---	---	1	0,17 %
MLPD	---	---	0	0,00 %
BüSo	---	---	0	0,00 %
PSG	---	---	0	0,00 %
Haase, AfD	21	3,60 %	41	7,04 %
BIG	---	---	0	0,00 %
pro Deutschland	---	---	0	0,00 %
DIE RECHTE	---	---	0	0,00 %
FREIE WÄHLER	---	---	4	0,69 %
Partei der Nichtwähler	---	---	2	0,34 %
Partei der Vernunft	---	---	0	0,00 %
Die PARTEI	---	---	3	0,52 %
Dr. jur. Voss, vo2s.de	1	0,17 %	---	---

020/3 Bensberg-Süd/Kaule

	Erststimmen		Zweitstimmen	
Wahlberechtigte	1.058		1.058	
Wähler	584	55,20 %	584	55,20 %
ungültige Stimmen	2	0,34 %	3	0,51 %
gültige Stimmen	582	99,66 %	581	99,49 %
Bosbach, CDU	325	55,84 %	233	40,10 %
Zalfen, SPD	134	23,02 %	162	27,88 %
Dr. Ludemann, FDP	12	2,06 %	38	6,54 %
Außendorf, GRÜNE	57	9,79 %	65	11,19 %
Bischoff, DIE LINKE	34	5,84 %	35	6,02 %
PIRATEN	---	---	11	1,89 %
Zündorf, NPD	5	0,86 %	5	0,86 %
REP	---	---	0	0,00 %
Bündnis 21/RRP	---	---	0	0,00 %
Volksabstimmung	---	---	0	0,00 %
ÖDP	---	---	2	0,34 %
MLPD	---	---	1	0,17 %
BüSo	---	---	0	0,00 %
PSG	---	---	0	0,00 %
Haase, AfD	13	2,23 %	23	3,96 %
BIG	---	---	0	0,00 %
pro Deutschland	---	---	1	0,17 %
DIE RECHTE	---	---	0	0,00 %
FREIE WÄHLER	---	---	1	0,17 %
Partei der Nichtwähler	---	---	2	0,34 %
Partei der Vernunft	---	---	0	0,00 %
Die PARTEI	---	---	2	0,34 %
Dr. jur. Voss, vo2s.de	2	0,34 %	---	---

021/1 Lückerath

	Erststimmen		Zweitstimmen	
Wahlberechtigte	1.549		1.549	
Wähler	816	52,68 %	816	52,68 %
ungültige Stimmen	9	1,10 %	7	0,86 %
gültige Stimmen	807	98,90 %	809	99,14 %
Bosbach, CDU	444	55,02 %	319	39,43 %
Zalfen, SPD	219	27,14 %	240	29,67 %
Dr. Ludemann, FDP	12	1,49 %	47	5,81 %
Außendorf, GRÜNE	71	8,80 %	86	10,63 %
Bischoff, DIE LINKE	40	4,96 %	47	5,81 %
PIRATEN	---	---	17	2,10 %
Zündorf, NPD	5	0,62 %	4	0,49 %
REP	---	---	0	0,00 %
Bündnis 21/RRP	---	---	1	0,12 %
Volksabstimmung	---	---	1	0,12 %
ÖDP	---	---	0	0,00 %
MLPD	---	---	0	0,00 %
BüSo	---	---	1	0,12 %
PSG	---	---	0	0,00 %
Haase, AfD	14	1,73 %	39	4,82 %
BIG	---	---	1	0,12 %
pro Deutschland	---	---	1	0,12 %
DIE RECHTE	---	---	0	0,00 %
FREIE WÄHLER	---	---	1	0,12 %
Partei der Nichtwähler	---	---	1	0,12 %
Partei der Vernunft	---	---	1	0,12 %
Die PARTEI	---	---	2	0,25 %
Dr. jur. Voss, vo2s.de	2	0,25 %	---	---

021/2 Lückerrath

	Erststimmen		Zweitstimmen	
Wahlberechtigte	1.244		1.244	
Wähler	708	56,91 %	708	56,91 %
ungültige Stimmen	5	0,71 %	5	0,71 %
gültige Stimmen	703	99,29 %	703	99,29 %
Bosbach, CDU	390	55,48 %	282	40,11 %
Zalfen, SPD	166	23,61 %	175	24,89 %
Dr. Ludemann, FDP	6	0,85 %	43	6,12 %
Außendorf, GRÜNE	71	10,10 %	80	11,38 %
Bischoff, DIE LINKE	40	5,69 %	55	7,82 %
PIRATEN	---	---	17	2,42 %
Zündorf, NPD	6	0,85 %	2	0,28 %
REP	---	---	0	0,00 %
Bündnis 21/RRP	---	---	0	0,00 %
Volksabstimmung	---	---	2	0,28 %
ÖDP	---	---	0	0,00 %
MLPD	---	---	0	0,00 %
BüSo	---	---	0	0,00 %
PSG	---	---	1	0,14 %
Haase, AfD	24	3,41 %	36	5,12 %
BIG	---	---	0	0,00 %
pro Deutschland	---	---	3	0,43 %
DIE RECHTE	---	---	0	0,00 %
FREIE WÄHLER	---	---	1	0,14 %
Partei der Nichtwähler	---	---	2	0,28 %
Partei der Vernunft	---	---	2	0,28 %
Die PARTEI	---	---	2	0,28 %
Dr. jur. Voss, vo2s.de	0	0,00 %	---	---

022/1 Bensberg-Mitte

	Erststimmen		Zweitstimmen	
Wahlberechtigte	1.387		1.387	
Wähler	638	46,00 %	638	46,00 %
ungültige Stimmen	7	1,10 %	4	0,63 %
gültige Stimmen	631	98,90 %	634	99,37 %
Bosbach, CDU	383	60,70 %	276	43,53 %
Zalfen, SPD	158	25,04 %	162	25,55 %
Dr. Ludemann, FDP	10	1,58 %	46	7,26 %
Außendorf, GRÜNE	38	6,02 %	54	8,52 %
Bischoff, DIE LINKE	27	4,28 %	37	5,84 %
PIRATEN	---	---	17	2,68 %
Zündorf, NPD	2	0,32 %	5	0,79 %
REP	---	---	7	1,10 %
Bündnis 21/RRP	---	---	1	0,16 %
Volksabstimmung	---	---	2	0,32 %
ÖDP	---	---	1	0,16 %
MLPD	---	---	0	0,00 %
BüSo	---	---	0	0,00 %
PSG	---	---	0	0,00 %
Haase, AfD	13	2,06 %	24	3,79 %
BIG	---	---	0	0,00 %
pro Deutschland	---	---	1	0,16 %
DIE RECHTE	---	---	0	0,00 %
FREIE WÄHLER	---	---	1	0,16 %
Partei der Nichtwähler	---	---	0	0,00 %
Partei der Vernunft	---	---	0	0,00 %
Die PARTEI	---	---	0	0,00 %
Dr. jur. Voss, vo2s.de	0	0,00 %	---	---

022/2 Bensberg-Mitte

	Erststimmen		Zweitstimmen	
Wahlberechtigte	1.554		1.554	
Wähler	731	47,04 %	731	47,04 %
ungültige Stimmen	3	0,41 %	5	0,68 %
gültige Stimmen	728	99,59 %	726	99,32 %
Bosbach, CDU	461	63,32 %	329	45,32 %
Zalfen, SPD	133	18,27 %	145	19,97 %
Dr. Ludemann, FDP	16	2,20 %	69	9,50 %
Außendorf, GRÜNE	54	7,42 %	72	9,92 %
Bischoff, DIE LINKE	33	4,53 %	43	5,92 %
PIRATEN	---	---	12	1,65 %
Zündorf, NPD	8	1,10 %	8	1,10 %
REP	---	---	0	0,00 %
Bündnis 21/RRP	---	---	0	0,00 %
Volksabstimmung	---	---	0	0,00 %
ÖDP	---	---	0	0,00 %
MLPD	---	---	0	0,00 %
BüSo	---	---	0	0,00 %
PSG	---	---	0	0,00 %
Haase, AfD	23	3,16 %	43	5,92 %
BIG	---	---	0	0,00 %
pro Deutschland	---	---	0	0,00 %
DIE RECHTE	---	---	1	0,14 %
FREIE WÄHLER	---	---	2	0,28 %
Partei der Nichtwähler	---	---	1	0,14 %
Partei der Vernunft	---	---	0	0,00 %
Die PARTEI	---	---	1	0,14 %
Dr. jur. Voss, vo2s.de	0	0,00 %	---	---

023/1 Moitzfeld

	Erststimmen		Zweitstimmen	
Wahlberechtigte	1.478		1.478	
Wähler	848	57,37 %	848	57,37 %
ungültige Stimmen	8	0,94 %	3	0,35 %
gültige Stimmen	840	99,06 %	845	99,65 %
Bosbach, CDU	509	60,60 %	379	44,85 %
Zalfen, SPD	169	20,12 %	195	23,08 %
Dr. Ludemann, FDP	14	1,67 %	59	6,98 %
Außendorf, GRÜNE	72	8,57 %	86	10,18 %
Bischoff, DIE LINKE	41	4,88 %	41	4,85 %
PIRATEN	---	---	18	2,13 %
Zündorf, NPD	6	0,71 %	4	0,47 %
REP	---	---	0	0,00 %
Bündnis 21/RRP	---	---	1	0,12 %
Volksabstimmung	---	---	0	0,00 %
ÖDP	---	---	1	0,12 %
MLPD	---	---	0	0,00 %
BüSo	---	---	1	0,12 %
PSG	---	---	0	0,00 %
Haase, AfD	28	3,33 %	55	6,51 %
BIG	---	---	0	0,00 %
pro Deutschland	---	---	1	0,12 %
DIE RECHTE	---	---	0	0,00 %
FREIE WÄHLER	---	---	2	0,24 %
Partei der Nichtwähler	---	---	1	0,12 %
Partei der Vernunft	---	---	0	0,00 %
Die PARTEI	---	---	1	0,12 %
Dr. jur. Voss, vo2s.de	1	0,12 %	---	---

023/2 Moitzfeld

	Erststimmen		Zweitstimmen	
Wahlberechtigte	1.251		1.251	
Wähler	721	57,63 %	721	57,63 %
ungültige Stimmen	7	0,97 %	8	1,11 %
gültige Stimmen	714	99,03 %	713	98,89 %
Bosbach, CDU	424	59,38 %	282	39,55 %
Zalfen, SPD	184	25,77 %	196	27,49 %
Dr. Ludemann, FDP	6	0,84 %	51	7,15 %
Außendorf, GRÜNE	41	5,74 %	72	10,10 %
Bischoff, DIE LINKE	32	4,48 %	38	5,33 %
PIRATEN	---	---	17	2,38 %
Zündorf, NPD	8	1,12 %	7	0,98 %
REP	---	---	0	0,00 %
Bündnis 21/RRP	---	---	1	0,14 %
Volksabstimmung	---	---	2	0,28 %
ÖDP	---	---	1	0,14 %
MLPD	---	---	0	0,00 %
BüSo	---	---	0	0,00 %
PSG	---	---	0	0,00 %
Haase, AfD	18	2,52 %	33	4,63 %
BIG	---	---	0	0,00 %
pro Deutschland	---	---	1	0,14 %
DIE RECHTE	---	---	0	0,00 %
FREIE WÄHLER	---	---	2	0,28 %
Partei der Nichtwähler	---	---	1	0,14 %
Partei der Vernunft	---	---	1	0,14 %
Die PARTEI	---	---	8	1,12 %
Dr. jur. Voss, vo2s.de	1	0,14 %	---	---

024/1 Bensberg-Süd/Bockenbergr

	Erststimmen		Zweitstimmen	
Wahlberechtigte	1.486		1.486	
Wähler	726	48,86 %	726	48,86 %
ungültige Stimmen	19	2,62 %	15	2,07 %
gültige Stimmen	707	97,38 %	711	97,93 %
Bosbach, CDU	313	44,27 %	233	32,77 %
Zalfen, SPD	245	34,65 %	224	31,50 %
Dr. Ludemann, FDP	12	1,70 %	36	5,06 %
Außendorf, GRÜNE	32	4,53 %	56	7,88 %
Bischoff, DIE LINKE	63	8,91 %	77	10,83 %
PIRATEN	---	---	15	2,11 %
Zündorf, NPD	3	0,42 %	5	0,70 %
REP	---	---	0	0,00 %
Bündnis 21/RRP	---	---	2	0,28 %
Volksabstimmung	---	---	0	0,00 %
ÖDP	---	---	2	0,28 %
MLPD	---	---	0	0,00 %
BüSo	---	---	0	0,00 %
PSG	---	---	0	0,00 %
Haase, AfD	39	5,52 %	54	7,59 %
BIG	---	---	1	0,14 %
pro Deutschland	---	---	2	0,28 %
DIE RECHTE	---	---	0	0,00 %
FREIE WÄHLER	---	---	1	0,14 %
Partei der Nichtwähler	---	---	1	0,14 %
Partei der Vernunft	---	---	0	0,00 %
Die PARTEI	---	---	2	0,28 %
Dr. jur. Voss, vo2s.de	0	0,00 %	---	---

024/2 - Bensberg-Süd/Bockenberg

	Erststimmen		Zweitstimmen	
Wahlberechtigte	1.184		1.184	
Wähler	577	48,73 %	577	48,73 %
ungültige Stimmen	6	1,04 %	2	0,35 %
gültige Stimmen	571	98,96 %	575	99,65 %
Bosbach, CDU	329	57,62 %	235	40,87 %
Zalfen, SPD	152	26,62 %	159	27,65 %
Dr. Ludemann, FDP	10	1,75 %	36	6,26 %
Außendorf, GRÜNE	41	7,18 %	61	10,61 %
Bischoff, DIE LINKE	23	4,03 %	31	5,39 %
PIRATEN	---	---	10	1,74 %
Zündorf, NPD	3	0,53 %	4	0,70 %
REP	---	---	0	0,00 %
Bündnis 21/RRP	---	---	0	0,00 %
Volksabstimmung	---	---	2	0,35 %
ÖDP	---	---	0	0,00 %
MLPD	---	---	0	0,00 %
BüSo	---	---	0	0,00 %
PSG	---	---	0	0,00 %
Haase, AfD	13	2,28 %	31	5,39 %
BIG	---	---	3	0,52 %
pro Deutschland	---	---	1	0,17 %
DIE RECHTE	---	---	0	0,00 %
FREIE WÄHLER	---	---	1	0,17 %
Partei der Nichtwähler	---	---	0	0,00 %
Partei der Vernunft	---	---	0	0,00 %
Die PARTEI	---	---	1	0,17 %
Dr. jur. Voss, vo2s.de	0	0,00 %	---	---

025/1 Bärbroich/Ehrenfeld

	Erststimmen		Zweitstimmen	
Wahlberechtigte	770		770	
Wähler	425	55,19 %	425	55,19 %
ungültige Stimmen	3	0,71 %	2	0,47 %
gültige Stimmen	422	99,29 %	423	99,53 %
Bosbach, CDU	250	59,24 %	187	44,21 %
Zalfen, SPD	100	23,70 %	109	25,77 %
Dr. Ludemann, FDP	5	1,18 %	23	5,44 %
Außendorf, GRÜNE	34	8,06 %	44	10,40 %
Bischoff, DIE LINKE	18	4,27 %	24	5,67 %
PIRATEN	---	---	8	1,89 %
Zündorf, NPD	2	0,47 %	1	0,24 %
REP	---	---	0	0,00 %
Bündnis 21/RRP	---	---	2	0,47 %
Volksabstimmung	---	---	0	0,00 %
ÖDP	---	---	1	0,24 %
MLPD	---	---	0	0,00 %
BüSo	---	---	1	0,24 %
PSG	---	---	0	0,00 %
Haase, AfD	13	3,08 %	23	5,44 %
BIG	---	---	0	0,00 %
pro Deutschland	---	---	0	0,00 %
DIE RECHTE	---	---	0	0,00 %
FREIE WÄHLER	---	---	0	0,00 %
Partei der Nichtwähler	---	---	0	0,00 %
Partei der Vernunft	---	---	0	0,00 %
Die PARTEI	---	---	0	0,00 %
Dr. jur. Voss, vo2s.de	0	0,00 %	---	---

025/2 Bärbroich/Ehrenfeld

	Erststimmen		Zweitstimmen	
Wahlberechtigte	1.022		1.022	
Wähler	668	65,36 %	668	65,36 %
ungültige Stimmen	3	0,45 %	2	0,30 %
gültige Stimmen	665	99,55 %	666	99,70 %
Bosbach, CDU	413	62,11 %	303	45,50 %
Zalfen, SPD	156	23,46 %	175	26,28 %
Dr. Ludemann, FDP	12	1,80 %	38	5,71 %
Außendorf, GRÜNE	46	6,92 %	70	10,51 %
Bischoff, DIE LINKE	17	2,56 %	20	3,00 %
PIRATEN	---	---	8	1,20 %
Zündorf, NPD	1	0,15 %	0	0,00 %
REP	---	---	0	0,00 %
Bündnis 21/RRP	---	---	0	0,00 %
Volksabstimmung	---	---	1	0,15 %
ÖDP	---	---	1	0,15 %
MLPD	---	---	0	0,00 %
BüSo	---	---	0	0,00 %
PSG	---	---	0	0,00 %
Haase, AfD	19	2,86 %	41	6,16 %
BIG	---	---	0	0,00 %
pro Deutschland	---	---	2	0,30 %
DIE RECHTE	---	---	0	0,00 %
FREIE WÄHLER	---	---	0	0,00 %
Partei der Nichtwähler	---	---	1	0,15 %
Partei der Vernunft	---	---	2	0,30 %
Die PARTEI	---	---	4	0,60 %
Dr. jur. Voss, vo2s.de	1	0,15 %	---	---

025/3 Bärbroich/Ehrenfeld

	Erststimmen		Zweitstimmen	
Wahlberechtigte	947		947	
Wähler	589	62,20 %	589	62,20 %
ungültige Stimmen	12	2,04 %	10	1,70 %
gültige Stimmen	577	97,96 %	579	98,30 %
Bosbach, CDU	348	60,31 %	252	43,52 %
Zalfen, SPD	145	25,13 %	163	28,15 %
Dr. Ludemann, FDP	4	0,69 %	31	5,35 %
Außendorf, GRÜNE	44	7,63 %	65	11,23 %
Bischoff, DIE LINKE	23	3,99 %	26	4,49 %
PIRATEN	---	---	9	1,55 %
Zündorf, NPD	5	0,87 %	6	1,04 %
REP	---	---	1	0,17 %
Bündnis 21/RRP	---	---	0	0,00 %
Volksabstimmung	---	---	1	0,17 %
ÖDP	---	---	2	0,35 %
MLPD	---	---	0	0,00 %
BüSo	---	---	0	0,00 %
PSG	---	---	0	0,00 %
Haase, AfD	7	1,21 %	20	3,45 %
BIG	---	---	0	0,00 %
pro Deutschland	---	---	2	0,35 %
DIE RECHTE	---	---	0	0,00 %
FREIE WÄHLER	---	---	1	0,17 %
Partei der Nichtwähler	---	---	0	0,00 %
Partei der Vernunft	---	---	0	0,00 %
Die PARTEI	---	---	0	0,00 %
Dr. jur. Voss, vo2s.de	1	0,17 %	---	---

026/1 Herkenrath/Herrenstrunden

	Erststimmen		Zweitstimmen	
Wahlberechtigte	885		885	
Wähler	545	61,58 %	545	61,58 %
ungültige Stimmen	4	0,73 %	4	0,73 %
gültige Stimmen	541	99,27 %	541	99,27 %
Bosbach, CDU	378	69,87 %	277	51,20 %
Zalfen, SPD	77	14,23 %	99	18,30 %
Dr. Ludemann, FDP	4	0,74 %	32	5,91 %
Außendorf, GRÜNE	49	9,06 %	62	11,46 %
Bischoff, DIE LINKE	16	2,96 %	20	3,70 %
PIRATEN	---	---	10	1,85 %
Zündorf, NPD	3	0,55 %	4	0,74 %
REP	---	---	0	0,00 %
Bündnis 21/RRP	---	---	0	0,00 %
Volksabstimmung	---	---	1	0,18 %
ÖDP	---	---	1	0,18 %
MLPD	---	---	0	0,00 %
BüSo	---	---	0	0,00 %
PSG	---	---	0	0,00 %
Haase, AfD	10	1,85 %	27	4,99 %
BIG	---	---	0	0,00 %
pro Deutschland	---	---	0	0,00 %
DIE RECHTE	---	---	0	0,00 %
FREIE WÄHLER	---	---	1	0,18 %
Partei der Nichtwähler	---	---	2	0,37 %
Partei der Vernunft	---	---	0	0,00 %
Die PARTEI	---	---	5	0,92 %
Dr. jur. Voss, vo2s.de	4	0,74 %	---	---

026/2 Herkenrath/Herrenstrunden

	Erststimmen		Zweitstimmen	
Wahlberechtigte	1.232		1.232	
Wähler	695	56,41 %	695	56,41 %
ungültige Stimmen	4	0,58 %	1	0,14 %
gültige Stimmen	691	99,42 %	694	99,86 %
Bosbach, CDU	491	71,06 %	381	54,90 %
Zalfen, SPD	128	18,52 %	149	21,47 %
Dr. Ludemann, FDP	9	1,30 %	38	5,48 %
Außendorf, GRÜNE	41	5,93 %	66	9,51 %
Bischoff, DIE LINKE	9	1,30 %	16	2,31 %
PIRATEN	---	---	11	1,59 %
Zündorf, NPD	1	0,14 %	3	0,43 %
REP	---	---	0	0,00 %
Bündnis 21/RRP	---	---	0	0,00 %
Volksabstimmung	---	---	1	0,14 %
ÖDP	---	---	3	0,43 %
MLPD	---	---	0	0,00 %
BüSo	---	---	0	0,00 %
PSG	---	---	0	0,00 %
Haase, AfD	10	1,45 %	17	2,45 %
BIG	---	---	0	0,00 %
pro Deutschland	---	---	0	0,00 %
DIE RECHTE	---	---	0	0,00 %
FREIE WÄHLER	---	---	4	0,58 %
Partei der Nichtwähler	---	---	1	0,14 %
Partei der Vernunft	---	---	1	0,14 %
Die PARTEI	---	---	3	0,43 %
Dr. jur. Voss, vo2s.de	2	0,29 %	---	---

026/3 Herkenrath/Herrenstrunden

	Erststimmen		Zweitstimmen	
Wahlberechtigte	1.333		1.333	
Wähler	758	56,86 %	758	56,86 %
ungültige Stimmen	6	0,79 %	5	0,66 %
gültige Stimmen	752	99,21 %	753	99,34 %
Bosbach, CDU	453	60,24 %	336	44,62 %
Zalfen, SPD	177	23,54 %	192	25,50 %
Dr. Ludemann, FDP	4	0,53 %	39	5,18 %
Außendorf, GRÜNE	54	7,18 %	66	8,76 %
Bischoff, DIE LINKE	26	3,46 %	34	4,52 %
PIRATEN	---	---	17	2,26 %
Zündorf, NPD	5	0,66 %	4	0,53 %
REP	---	---	1	0,13 %
Bündnis 21/RRP	---	---	0	0,00 %
Volksabstimmung	---	---	0	0,00 %
ÖDP	---	---	0	0,00 %
MLPD	---	---	0	0,00 %
BüSo	---	---	0	0,00 %
PSG	---	---	1	0,13 %
Haase, AfD	30	3,99 %	55	7,30 %
BIG	---	---	1	0,13 %
pro Deutschland	---	---	0	0,00 %
DIE RECHTE	---	---	0	0,00 %
FREIE WÄHLER	---	---	1	0,13 %
Partei der Nichtwähler	---	---	0	0,00 %
Partei der Vernunft	---	---	1	0,13 %
Die PARTEI	---	---	5	0,66 %
Dr. jur. Voss, vo2s.de	3	0,40 %	---	---

001/9 Briefwahlbezirk 1

	Erststimmen		Zweitstimmen	
Wähler	867		867	
ungültige Stimmen	5	0,58 %	7	0,81 %
gültige Stimmen	862	99,42 %	860	99,19 %
Bosbach, CDU	594	68,91 %	419	48,72 %
Zalfen, SPD	158	18,33 %	186	21,63 %
Dr. Ludemann, FDP	18	2,09 %	87	10,12 %
Außendorf, GRÜNE	60	6,96 %	93	10,81 %
Bischoff, DIE LINKE	13	1,51 %	24	2,79 %
PIRATEN	---	---	8	0,93 %
Zündorf, NPD	2	0,23 %	2	0,23 %
REP	---	---	0	0,00 %
Bündnis 21/RRP	---	---	0	0,00 %
Volksabstimmung	---	---	3	0,35 %
ÖDP	---	---	1	0,12 %
MLPD	---	---	0	0,00 %
BüSo	---	---	0	0,00 %
PSG	---	---	0	0,00 %
Haase, AfD	15	1,74 %	31	3,60 %
BIG	---	---	1	0,12 %
pro Deutschland	---	---	0	0,00 %
DIE RECHTE	---	---	0	0,00 %
FREIE WÄHLER	---	---	0	0,00 %
Partei der Nichtwähler	---	---	3	0,35 %
Partei der Vernunft	---	---	0	0,00 %
Die PARTEI	---	---	2	0,23 %
Dr. jur. Voss, vo2s.de	2	0,23 %	---	---

002/9 Briefwahlbezirk 2

	Erststimmen		Zweitstimmen	
Wähler	728		728	
ungültige Stimmen	3	0,41 %	4	0,55 %
gültige Stimmen	725	99,59 %	724	99,45 %
Bosbach, CDU	464	64,00 %	326	45,03 %
Zalfen, SPD	157	21,66 %	183	25,28 %
Dr. Ludemann, FDP	10	1,38 %	75	10,36 %
Außendorf, GRÜNE	48	6,62 %	64	8,84 %
Bischoff, DIE LINKE	16	2,21 %	24	3,31 %
PIRATEN	---	---	11	1,52 %
Zündorf, NPD	8	1,10 %	5	0,69 %
REP	---	---	1	0,14 %
Bündnis 21/RRP	---	---	1	0,14 %
Volksabstimmung	---	---	1	0,14 %
ÖDP	---	---	1	0,14 %
MLPD	---	---	0	0,00 %
BüSo	---	---	0	0,00 %
PSG	---	---	0	0,00 %
Haase, AfD	21	2,90 %	29	4,01 %
BIG	---	---	1	0,14 %
pro Deutschland	---	---	1	0,14 %
DIE RECHTE	---	---	0	0,00 %
FREIE WÄHLER	---	---	0	0,00 %
Partei der Nichtwähler	---	---	0	0,00 %
Partei der Vernunft	---	---	0	0,00 %
Die PARTEI	---	---	1	0,14 %
Dr. jur. Voss, vo2s.de	1	0,14 %	---	---

003/9 Briefwahlbezirk 3

	Erststimmen		Zweitstimmen	
Wähler	681		681	
ungültige Stimmen	4	0,59 %	3	0,44 %
gültige Stimmen	677	99,41 %	678	99,56 %
Bosbach, CDU	392	57,90 %	268	39,53 %
Zalfen, SPD	187	27,62 %	197	29,06 %
Dr. Ludemann, FDP	10	1,48 %	59	8,70 %
Außendorf, GRÜNE	55	8,12 %	82	12,09 %
Bischoff, DIE LINKE	12	1,77 %	19	2,80 %
PIRATEN	---	---	8	1,18 %
Zündorf, NPD	1	0,15 %	2	0,29 %
REP	---	---	0	0,00 %
Bündnis 21/RRP	---	---	0	0,00 %
Volksabstimmung	---	---	2	0,29 %
ÖDP	---	---	1	0,15 %
MLPD	---	---	0	0,00 %
BüSo	---	---	0	0,00 %
PSG	---	---	0	0,00 %
Haase, AfD	16	2,36 %	26	3,83 %
BIG	---	---	0	0,00 %
pro Deutschland	---	---	3	0,44 %
DIE RECHTE	---	---	0	0,00 %
FREIE WÄHLER	---	---	1	0,15 %
Partei der Nichtwähler	---	---	5	0,74 %
Partei der Vernunft	---	---	1	0,15 %
Die PARTEI	---	---	4	0,59 %
Dr. jur. Voss, vo2s.de	4	0,59 %	---	---

004/9 Briefwahlbezirk 4

	Erststimmen		Zweitstimmen	
Wähler	771		771	
ungültige Stimmen	6	0,78 %	4	0,52 %
gültige Stimmen	765	99,22 %	767	99,48 %
Bosbach, CDU	482	63,01 %	349	45,50 %
Zalfen, SPD	161	21,05 %	183	23,86 %
Dr. Ludemann, FDP	17	2,22 %	75	9,78 %
Außendorf, GRÜNE	57	7,45 %	70	9,13 %
Bischoff, DIE LINKE	32	4,18 %	40	5,22 %
PIRATEN	---	---	11	1,43 %
Zündorf, NPD	5	0,65 %	4	0,52 %
REP	---	---	0	0,00 %
Bündnis 21/RRP	---	---	1	0,13 %
Volksabstimmung	---	---	0	0,00 %
ÖDP	---	---	2	0,26 %
MLPD	---	---	0	0,00 %
BüSo	---	---	0	0,00 %
PSG	---	---	0	0,00 %
Haase, AfD	8	1,05 %	20	2,61 %
BIG	---	---	0	0,00 %
pro Deutschland	---	---	2	0,26 %
DIE RECHTE	---	---	1	0,13 %
FREIE WÄHLER	---	---	2	0,26 %
Partei der Nichtwähler	---	---	2	0,26 %
Partei der Vernunft	---	---	1	0,13 %
Die PARTEI	---	---	4	0,52 %
Dr. jur. Voss, vo2s.de	3	0,39 %	---	---

005/9 Briefwahlbezirk 5

	Erststimmen		Zweitstimmen	
Wähler	742		742	
ungültige Stimmen	7	0,94 %	6	0,81 %
gültige Stimmen	735	99,06 %	736	99,19 %
Bosbach, CDU	446	60,68 %	329	44,70 %
Zalfen, SPD	182	24,76 %	212	28,80 %
Dr. Ludemann, FDP	9	1,22 %	40	5,43 %
Außendorf, GRÜNE	49	6,67 %	65	8,83 %
Bischoff, DIE LINKE	24	3,27 %	35	4,76 %
PIRATEN	---	---	7	0,95 %
Zündorf, NPD	5	0,68 %	4	0,54 %
REP	---	---	0	0,00 %
Bündnis 21/RRP	---	---	0	0,00 %
Volksabstimmung	---	---	3	0,41 %
ÖDP	---	---	0	0,00 %
MLPD	---	---	0	0,00 %
BüSo	---	---	0	0,00 %
PSG	---	---	0	0,00 %
Haase, AfD	18	2,45 %	29	3,94 %
BIG	---	---	0	0,00 %
pro Deutschland	---	---	0	0,00 %
DIE RECHTE	---	---	0	0,00 %
FREIE WÄHLER	---	---	0	0,00 %
Partei der Nichtwähler	---	---	7	0,95 %
Partei der Vernunft	---	---	2	0,27 %
Die PARTEI	---	---	3	0,41 %
Dr. jur. Voss, vo2s.de	2	0,27 %	---	---

006/9 Briefwahlbezirk 6

	Erststimmen		Zweitstimmen	
	Anzahl	Anteil %	Anzahl	Anteil %
Wähler	817		817	
ungültige Stimmen	7	0,86 %	5	0,61 %
gültige Stimmen	810	99,14 %	812	99,39 %
Bosbach, CDU	454	56,05 %	328	40,39 %
Zalfen, SPD	206	25,43 %	234	28,82 %
Dr. Ludemann, FDP	8	0,99 %	44	5,42 %
Außendorf, GRÜNE	79	9,75 %	103	12,68 %
Bischoff, DIE LINKE	28	3,46 %	40	4,93 %
PIRATEN	---	---	8	0,99 %
Zündorf, NPD	2	0,25 %	3	0,37 %
REP	---	---	0	0,00 %
Bündnis 21/RRP	---	---	1	0,12 %
Volksabstimmung	---	---	2	0,25 %
ÖDP	---	---	2	0,25 %
MLPD	---	---	0	0,00 %
BüSo	---	---	0	0,00 %
PSG	---	---	0	0,00 %
Haase, AfD	28	3,46 %	38	4,68 %
BIG	---	---	0	0,00 %
pro Deutschland	---	---	2	0,25 %
DIE RECHTE	---	---	0	0,00 %
FREIE WÄHLER	---	---	2	0,25 %
Partei der Nichtwähler	---	---	2	0,25 %
Partei der Vernunft	---	---	0	0,00 %
Die PARTEI	---	---	3	0,37 %
Dr. jur. Voss, vo2s.de	5	0,62 %	---	---

007/9 Briefwahlbezirk 7

	Erststimmen		Zweitstimmen	
Wähler	518		518	
ungültige Stimmen	6	1,16 %	3	0,58 %
gültige Stimmen	512	98,84 %	515	99,42 %
Bosbach, CDU	283	55,27 %	192	37,28 %
Zalfen, SPD	135	26,37 %	158	30,68 %
Dr. Ludemann, FDP	5	0,98 %	32	6,21 %
Außendorf, GRÜNE	53	10,35 %	59	11,46 %
Bischoff, DIE LINKE	16	3,12 %	21	4,08 %
PIRATEN	---	---	12	2,33 %
Zündorf, NPD	6	1,17 %	5	0,97 %
REP	---	---	1	0,19 %
Bündnis 21/RRP	---	---	0	0,00 %
Volksabstimmung	---	---	3	0,58 %
ÖDP	---	---	2	0,39 %
MLPD	---	---	4	0,78 %
BüSo	---	---	1	0,19 %
PSG	---	---	0	0,00 %
Haase, AfD	14	2,73 %	15	2,91 %
BIG	---	---	1	0,19 %
pro Deutschland	---	---	4	0,78 %
DIE RECHTE	---	---	0	0,00 %
FREIE WÄHLER	---	---	2	0,39 %
Partei der Nichtwähler	---	---	1	0,19 %
Partei der Vernunft	---	---	0	0,00 %
Die PARTEI	---	---	2	0,39 %
Dr. jur. Voss, vo2s.de	0	0,00 %	---	---

008/9 Briefwahlbezirk 8

	Erststimmen		Zweitstimmen	
Wähler	1.070		1.070	
ungültige Stimmen	12	1,12 %	7	0,65 %
gültige Stimmen	1.058	98,88 %	1.063	99,35 %
Bosbach, CDU	651	61,53 %	462	43,46 %
Zalfen, SPD	247	23,35 %	267	25,12 %
Dr. Ludemann, FDP	18	1,70 %	80	7,53 %
Außendorf, GRÜNE	79	7,47 %	113	10,63 %
Bischoff, DIE LINKE	26	2,46 %	45	4,23 %
PIRATEN	---	---	20	1,88 %
Zündorf, NPD	2	0,19 %	3	0,28 %
REP	---	---	0	0,00 %
Bündnis 21/RRP	---	---	0	0,00 %
Volksabstimmung	---	---	4	0,38 %
ÖDP	---	---	5	0,47 %
MLPD	---	---	0	0,00 %
BüSo	---	---	1	0,09 %
PSG	---	---	0	0,00 %
Haase, AfD	32	3,02 %	56	5,27 %
BIG	---	---	0	0,00 %
pro Deutschland	---	---	1	0,09 %
DIE RECHTE	---	---	0	0,00 %
FREIE WÄHLER	---	---	0	0,00 %
Partei der Nichtwähler	---	---	1	0,09 %
Partei der Vernunft	---	---	0	0,00 %
Die PARTEI	---	---	5	0,47 %
Dr. jur. Voss, vo2s.de	3	0,28 %	---	---

009/9 Briefwahlbezirk 9

	Erststimmen		Zweitstimmen	
Wähler	1.078		1.078	
ungültige Stimmen	6	0,56 %	5	0,46 %
gültige Stimmen	1.072	99,44 %	1.073	99,54 %
Bosbach, CDU	698	65,11 %	513	47,81 %
Zalfen, SPD	228	21,27 %	263	24,51 %
Dr. Ludemann, FDP	19	1,77 %	95	8,85 %
Außendorf, GRÜNE	79	7,37 %	91	8,48 %
Bischoff, DIE LINKE	17	1,59 %	32	2,98 %
PIRATEN	---	---	18	1,68 %
Zündorf, NPD	4	0,37 %	2	0,19 %
REP	---	---	1	0,09 %
Bündnis 21/RRP	---	---	2	0,19 %
Volksabstimmung	---	---	2	0,19 %
ÖDP	---	---	0	0,00 %
MLPD	---	---	0	0,00 %
BüSo	---	---	0	0,00 %
PSG	---	---	0	0,00 %
Haase, AfD	23	2,15 %	45	4,19 %
BIG	---	---	0	0,00 %
pro Deutschland	---	---	1	0,09 %
DIE RECHTE	---	---	0	0,00 %
FREIE WÄHLER	---	---	0	0,00 %
Partei der Nichtwähler	---	---	5	0,47 %
Partei der Vernunft	---	---	2	0,19 %
Die PARTEI	---	---	1	0,09 %
Dr. jur. Voss, vo2s.de	4	0,37 %	---	---

010/9 Briefwahlbezirk 10

	Erststimmen		Zweitstimmen	
Wähler	739		739	
ungültige Stimmen	6	0,81 %	2	0,27 %
gültige Stimmen	733	99,19 %	737	99,73 %
Bosbach, CDU	460	62,76 %	335	45,45 %
Zalfen, SPD	151	20,60 %	156	21,17 %
Dr. Ludemann, FDP	21	2,86 %	68	9,23 %
Außendorf, GRÜNE	49	6,68 %	78	10,58 %
Bischoff, DIE LINKE	29	3,96 %	39	5,29 %
PIRATEN	---	---	7	0,95 %
Zündorf, NPD	1	0,14 %	22	2,99 %
REP	---	---	0	0,00 %
Bündnis 21/RRP	---	---	0	0,00 %
Volksabstimmung	---	---	3	0,41 %
ÖDP	---	---	1	0,14 %
MLPD	---	---	0	0,00 %
BüSo	---	---	0	0,00 %
PSG	---	---	1	0,14 %
Haase, AfD	22	3,00 %	18	2,44 %
BIG	---	---	2	0,27 %
pro Deutschland	---	---	3	0,41 %
DIE RECHTE	---	---	0	0,00 %
FREIE WÄHLER	---	---	1	0,14 %
Partei der Nichtwähler	---	---	2	0,27 %
Partei der Vernunft	---	---	0	0,00 %
Die PARTEI	---	---	1	0,14 %
Dr. jur. Voss, vo2s.de	0	0,00 %	---	---

011/9 Briefwahlbezirk 11

	Erststimmen		Zweitstimmen	
	Anzahl	Anteil %	Anzahl	Anteil %
Wähler	735		735	
ungültige Stimmen	12	1,63 %	12	1,63 %
gültige Stimmen	723	98,37 %	723	98,37 %
Bosbach, CDU	402	55,60 %	292	40,39 %
Zalfen, SPD	163	22,54 %	174	24,07 %
Dr. Ludemann, FDP	16	2,21 %	55	7,61 %
Außendorf, GRÜNE	81	11,20 %	96	13,28 %
Bischoff, DIE LINKE	28	3,87 %	41	5,67 %
PIRATEN	---	---	11	1,52 %
Zündorf, NPD	7	0,97 %	4	0,55 %
REP	---	---	1	0,14 %
Bündnis 21/RRP	---	---	0	0,00 %
Volksabstimmung	---	---	0	0,00 %
ÖDP	---	---	1	0,14 %
MLPD	---	---	0	0,00 %
BüSo	---	---	0	0,00 %
PSG	---	---	0	0,00 %
Haase, AfD	23	3,18 %	39	5,39 %
BIG	---	---	0	0,00 %
pro Deutschland	---	---	2	0,28 %
DIE RECHTE	---	---	0	0,00 %
FREIE WÄHLER	---	---	0	0,00 %
Partei der Nichtwähler	---	---	2	0,28 %
Partei der Vernunft	---	---	2	0,28 %
Die PARTEI	---	---	3	0,41 %
Dr. jur. Voss, vo2s.de	3	0,41 %	---	---

012/9 Briefwahlbezirk 12

	Erststimmen		Zweitstimmen	
Wähler	747		747	
ungültige Stimmen	3	0,40 %	5	0,67 %
gültige Stimmen	744	99,60 %	742	99,33 %
Bosbach, CDU	488	65,59 %	365	49,19 %
Zalfen, SPD	147	19,76 %	172	23,18 %
Dr. Ludemann, FDP	10	1,34 %	37	4,99 %
Außendorf, GRÜNE	56	7,53 %	74	9,97 %
Bischoff, DIE LINKE	23	3,09 %	32	4,31 %
PIRATEN	---	---	13	1,75 %
Zündorf, NPD	0	0,00 %	0	0,00 %
REP	---	---	2	0,27 %
Bündnis 21/RRP	---	---	0	0,00 %
Volksabstimmung	---	---	1	0,13 %
ÖDP	---	---	0	0,00 %
MLPD	---	---	0	0,00 %
BüSo	---	---	0	0,00 %
PSG	---	---	0	0,00 %
Haase, AfD	18	2,42 %	36	4,85 %
BIG	---	---	2	0,27 %
pro Deutschland	---	---	3	0,40 %
DIE RECHTE	---	---	0	0,00 %
FREIE WÄHLER	---	---	1	0,13 %
Partei der Nichtwähler	---	---	2	0,27 %
Partei der Vernunft	---	---	0	0,00 %
Die PARTEI	---	---	2	0,27 %
Dr. jur. Voss, vo2s.de	2	0,27 %	---	---

013/9 Briefwahlbezirk 13

	Erststimmen		Zweitstimmen	
Wähler	715		715	
ungültige Stimmen	6	0,84 %	7	0,98 %
gültige Stimmen	709	99,16 %	708	99,02 %
Bosbach, CDU	405	57,12 %	291	41,10 %
Zalfen, SPD	203	28,63 %	213	30,08 %
Dr. Ludemann, FDP	5	0,71 %	38	5,37 %
Außendorf, GRÜNE	39	5,50 %	56	7,91 %
Bischoff, DIE LINKE	26	3,67 %	41	5,79 %
PIRATEN	---	---	17	2,40 %
Zündorf, NPD	7	0,99 %	2	0,28 %
REP	---	---	0	0,00 %
Bündnis 21/RRP	---	---	2	0,28 %
Volksabstimmung	---	---	2	0,28 %
ÖDP	---	---	1	0,14 %
MLPD	---	---	0	0,00 %
BüSo	---	---	0	0,00 %
PSG	---	---	0	0,00 %
Haase, AfD	21	2,96 %	38	5,37 %
BIG	---	---	2	0,28 %
pro Deutschland	---	---	1	0,14 %
DIE RECHTE	---	---	0	0,00 %
FREIE WÄHLER	---	---	3	0,42 %
Partei der Nichtwähler	---	---	1	0,14 %
Partei der Vernunft	---	---	0	0,00 %
Die PARTEI	---	---	0	0,00 %
Dr. jur. Voss, vo2s.de	3	0,42 %	---	---

014/9 Briefwahlbezirk 14

	Erststimmen		Zweitstimmen	
Wähler	674		674	
ungültige Stimmen	4	0,59 %	0	0,00 %
gültige Stimmen	670	99,41 %	674	100,00 %
Bosbach, CDU	386	57,61 %	284	42,14 %
Zalfen, SPD	177	26,42 %	195	28,93 %
Dr. Ludemann, FDP	10	1,49 %	34	5,04 %
Außendorf, GRÜNE	48	7,16 %	63	9,35 %
Bischoff, DIE LINKE	21	3,13 %	44	6,53 %
PIRATEN	---	---	8	1,19 %
Zündorf, NPD	7	1,04 %	4	0,59 %
REP	---	---	1	0,15 %
Bündnis 21/RRP	---	---	1	0,15 %
Volksabstimmung	---	---	1	0,15 %
ÖDP	---	---	0	0,00 %
MLPD	---	---	0	0,00 %
BüSo	---	---	0	0,00 %
PSG	---	---	1	0,15 %
Haase, AfD	21	3,13 %	32	4,75 %
BIG	---	---	1	0,15 %
pro Deutschland	---	---	1	0,15 %
DIE RECHTE	---	---	0	0,00 %
FREIE WÄHLER	---	---	1	0,15 %
Partei der Nichtwähler	---	---	0	0,00 %
Partei der Vernunft	---	---	1	0,15 %
Die PARTEI	---	---	2	0,30 %
Dr. jur. Voss, vo2s.de	0	0,00 %	---	---

015/9 Briefwahlbezirk 15

	Erststimmen		Zweitstimmen	
Wähler	908		908	
ungültige Stimmen	5	0,55 %	3	0,33 %
gültige Stimmen	903	99,45 %	905	99,67 %
Bosbach, CDU	562	62,24 %	386	42,65 %
Zalfen, SPD	202	22,37 %	211	23,31 %
Dr. Ludemann, FDP	18	1,99 %	118	13,04 %
Außendorf, GRÜNE	72	7,97 %	92	10,17 %
Bischoff, DIE LINKE	23	2,55 %	35	3,87 %
PIRATEN	---	---	11	1,22 %
Zündorf, NPD	7	0,78 %	5	0,55 %
REP	---	---	0	0,00 %
Bündnis 21/RRP	---	---	1	0,11 %
Volksabstimmung	---	---	2	0,22 %
ÖDP	---	---	1	0,11 %
MLPD	---	---	0	0,00 %
BüSo	---	---	0	0,00 %
PSG	---	---	0	0,00 %
Haase, AfD	17	1,88 %	34	3,76 %
BIG	---	---	0	0,00 %
pro Deutschland	---	---	2	0,22 %
DIE RECHTE	---	---	0	0,00 %
FREIE WÄHLER	---	---	0	0,00 %
Partei der Nichtwähler	---	---	1	0,11 %
Partei der Vernunft	---	---	0	0,00 %
Die PARTEI	---	---	6	0,66 %
Dr. jur. Voss, vo2s.de	2	0,22 %	---	---

016/9 Briefwahlbezirk 16

Wähler	Erststimmen		Zweitstimmen	
	Anzahl	Anteil	Anzahl	Anteil
Wähler	1.018		1.018	
ungültige Stimmen	6	0,59 %	3	0,29 %
gültige Stimmen	1.012	99,41 %	1.015	99,71 %
Bosbach, CDU	649	64,13 %	439	43,25 %
Zalfen, SPD	194	19,17 %	237	23,35 %
Dr. Ludemann, FDP	19	1,88 %	105	10,34 %
Außendorf, GRÜNE	98	9,68 %	122	12,02 %
Bischoff, DIE LINKE	21	2,08 %	33	3,25 %
PIRATEN	---	---	14	1,38 %
Zündorf, NPD	3	0,30 %	3	0,30 %
REP	---	---	1	0,10 %
Bündnis 21/RRP	---	---	0	0,00 %
Volksabstimmung	---	---	0	0,00 %
ÖDP	---	---	3	0,30 %
MLPD	---	---	0	0,00 %
BüSo	---	---	0	0,00 %
PSG	---	---	0	0,00 %
Haase, AfD	27	2,67 %	46	4,53 %
BIG	---	---	1	0,10 %
pro Deutschland	---	---	2	0,20 %
DIE RECHTE	---	---	0	0,00 %
FREIE WÄHLER	---	---	3	0,30 %
Partei der Nichtwähler	---	---	2	0,20 %
Partei der Vernunft	---	---	0	0,00 %
Die PARTEI	---	---	4	0,39 %
Dr. jur. Voss, vo2s.de	1	0,10 %	---	---

017/9 Briefwahlbezirk 17

	Erststimmen		Zweitstimmen	
	Anzahl	Anteil %	Anzahl	Anteil %
Wähler	820		820	
ungültige Stimmen	6	0,73 %	4	0,49 %
gültige Stimmen	814	99,27 %	816	99,51 %
Bosbach, CDU	500	61,43 %	333	40,81 %
Zalfen, SPD	187	22,97 %	218	26,72 %
Dr. Ludemann, FDP	14	1,72 %	78	9,56 %
Außendorf, GRÜNE	74	9,09 %	89	10,91 %
Bischoff, DIE LINKE	21	2,58 %	40	4,90 %
PIRATEN	---	---	18	2,21 %
Zündorf, NPD	2	0,25 %	2	0,25 %
REP	---	---	0	0,00 %
Bündnis 21/RRP	---	---	0	0,00 %
Volksabstimmung	---	---	1	0,12 %
ÖDP	---	---	2	0,25 %
MLPD	---	---	0	0,00 %
BüSo	---	---	0	0,00 %
PSG	---	---	0	0,00 %
Haase, AfD	14	1,72 %	27	3,31 %
BIG	---	---	1	0,12 %
pro Deutschland	---	---	2	0,25 %
DIE RECHTE	---	---	0	0,00 %
FREIE WÄHLER	---	---	2	0,25 %
Partei der Nichtwähler	---	---	1	0,12 %
Partei der Vernunft	---	---	1	0,12 %
Die PARTEI	---	---	1	0,12 %
Dr. jur. Voss, vo2s.de	2	0,25 %	---	---

018/9 Briefwahlbezirk 18

	Erststimmen		Zweitstimmen	
Wähler	751		751	
ungültige Stimmen	2	0,27 %	6	0,80 %
gültige Stimmen	749	99,73 %	745	99,20 %
Bosbach, CDU	417	55,67 %	279	37,45 %
Zalfen, SPD	200	26,70 %	210	28,19 %
Dr. Ludemann, FDP	9	1,20 %	75	10,07 %
Außendorf, GRÜNE	69	9,21 %	95	12,75 %
Bischoff, DIE LINKE	24	3,20 %	28	3,76 %
PIRATEN	---	---	9	1,21 %
Zündorf, NPD	1	0,13 %	2	0,27 %
REP	---	---	1	0,13 %
Bündnis 21/RRP	---	---	1	0,13 %
Volksabstimmung	---	---	2	0,27 %
ÖDP	---	---	4	0,54 %
MLPD	---	---	0	0,00 %
BüSo	---	---	0	0,00 %
PSG	---	---	0	0,00 %
Haase, AfD	27	3,60 %	34	4,56 %
BIG	---	---	0	0,00 %
pro Deutschland	---	---	1	0,13 %
DIE RECHTE	---	---	0	0,00 %
FREIE WÄHLER	---	---	0	0,00 %
Partei der Nichtwähler	---	---	1	0,13 %
Partei der Vernunft	---	---	2	0,27 %
Die PARTEI	---	---	1	0,13 %
Dr. jur. Voss, vo2s.de	2	0,27 %	---	---

019/9 Briefwahlbezirk 19

	Erststimmen		Zweitstimmen	
Wähler	1.006		1.006	
ungültige Stimmen	8	0,80 %	3	0,30 %
gültige Stimmen	998	99,20 %	1.003	99,70 %
Bosbach, CDU	609	61,02 %	398	39,68 %
Zalfen, SPD	216	21,64 %	245	24,43 %
Dr. Ludemann, FDP	9	0,90 %	114	11,37 %
Außendorf, GRÜNE	87	8,72 %	114	11,37 %
Bischoff, DIE LINKE	37	3,71 %	43	4,29 %
PIRATEN	---	---	22	2,19 %
Zündorf, NPD	2	0,20 %	1	0,10 %
REP	---	---	0	0,00 %
Bündnis 21/RRP	---	---	0	0,00 %
Volksabstimmung	---	---	2	0,20 %
ÖDP	---	---	1	0,10 %
MLPD	---	---	0	0,00 %
BüSo	---	---	0	0,00 %
PSG	---	---	0	0,00 %
Haase, AfD	37	3,71 %	56	5,58 %
BIG	---	---	0	0,00 %
pro Deutschland	---	---	0	0,00 %
DIE RECHTE	---	---	0	0,00 %
FREIE WÄHLER	---	---	1	0,10 %
Partei der Nichtwähler	---	---	1	0,10 %
Partei der Vernunft	---	---	1	0,10 %
Die PARTEI	---	---	4	0,40 %
Dr. jur. Voss, vo2s.de	1	0,10 %	---	---

020/9 Briefwahlbezirk 20

	Erststimmen		Zweitstimmen	
Wähler	947		947	
ungültige Stimmen	5	0,53 %	4	0,42 %
gültige Stimmen	942	99,47 %	943	99,58 %
Bosbach, CDU	588	62,42 %	420	44,54 %
Zalfen, SPD	223	23,67 %	238	25,24 %
Dr. Ludemann, FDP	76	8,07 %	89	9,44 %
Außendorf, GRÜNE	12	1,27 %	90	9,54 %
Bischoff, DIE LINKE	19	2,02 %	36	3,82 %
PIRATEN	---	---	15	1,59 %
Zündorf, NPD	3	0,32 %	1	0,11 %
REP	---	---	1	0,11 %
Bündnis 21/RRP	---	---	0	0,00 %
Volksabstimmung	---	---	1	0,11 %
ÖDP	---	---	1	0,11 %
MLPD	---	---	0	0,00 %
BüSo	---	---	0	0,00 %
PSG	---	---	0	0,00 %
Haase, AfD	21	2,23 %	39	4,14 %
BIG	---	---	0	0,00 %
pro Deutschland	---	---	3	0,32 %
DIE RECHTE	---	---	0	0,00 %
FREIE WÄHLER	---	---	1	0,11 %
Partei der Nichtwähler	---	---	1	0,11 %
Partei der Vernunft	---	---	0	0,00 %
Die PARTEI	---	---	7	0,74 %
Dr. jur. Voss, vo2s.de	0	0,00 %	---	---

021/9 Briefwahlbezirk 21

	Erststimmen		Zweitstimmen	
	Anzahl	Anteil %	Anzahl	Anteil %
Wähler	638		638	
ungültige Stimmen	2	0,31 %	3	0,47 %
gültige Stimmen	636	99,69 %	635	99,53 %
Bosbach, CDU	403	63,36 %	282	44,41 %
Zalfen, SPD	134	21,07 %	162	25,51 %
Dr. Ludemann, FDP	9	1,42 %	51	8,03 %
Außendorf, GRÜNE	51	8,02 %	65	10,24 %
Bischoff, DIE LINKE	19	2,99 %	25	3,94 %
PIRATEN	---	---	7	1,10 %
Zündorf, NPD	3	0,47 %	4	0,63 %
REP	---	---	0	0,00 %
Bündnis 21/RRP	---	---	1	0,16 %
Volksabstimmung	---	---	1	0,16 %
ÖDP	---	---	1	0,16 %
MLPD	---	---	0	0,00 %
BüSo	---	---	0	0,00 %
PSG	---	---	0	0,00 %
Haase, AfD	16	2,52 %	29	4,57 %
BIG	---	---	0	0,00 %
pro Deutschland	---	---	1	0,16 %
DIE RECHTE	---	---	2	0,31 %
FREIE WÄHLER	---	---	0	0,00 %
Partei der Nichtwähler	---	---	1	0,16 %
Partei der Vernunft	---	---	0	0,00 %
Die PARTEI	---	---	3	0,47 %
Dr. jur. Voss, vo2s.de	1	0,16 %	---	---

022/9 Briefwahlbezirk 22

	Erststimmen		Zweitstimmen	
Wähler	1.000		1.000	
ungültige Stimmen	5	0,50 %	5	0,50 %
gültige Stimmen	995	99,50 %	995	99,50 %
Bosbach, CDU	704	70,75 %	529	53,17 %
Zalfen, SPD	166	16,68 %	184	18,49 %
Dr. Ludemann, FDP	21	2,11 %	110	11,06 %
Außendorf, GRÜNE	50	5,03 %	69	6,93 %
Bischoff, DIE LINKE	16	1,61 %	23	2,31 %
PIRATEN	---	---	13	1,31 %
Zündorf, NPD	3	0,30 %	4	0,40 %
REP	---	---	0	0,00 %
Bündnis 21/RRP	---	---	0	0,00 %
Volksabstimmung	---	---	2	0,20 %
ÖDP	---	---	0	0,00 %
MLPD	---	---	0	0,00 %
BüSo	---	---	0	0,00 %
PSG	---	---	0	0,00 %
Haase, AfD	31	3,12 %	50	5,03 %
BIG	---	---	2	0,20 %
pro Deutschland	---	---	2	0,20 %
DIE RECHTE	---	---	0	0,00 %
FREIE WÄHLER	---	---	2	0,20 %
Partei der Nichtwähler	---	---	0	0,00 %
Partei der Vernunft	---	---	1	0,10 %
Die PARTEI	---	---	4	0,40 %
Dr. jur. Voss, vo2s.de	4	0,40 %	---	---

023/9 Briefwahlbezirk 23

	Erststimmen		Zweitstimmen	
Wähler	689		689	
ungültige Stimmen	9	1,31 %	9	1,31 %
gültige Stimmen	680	98,69 %	680	98,69 %
Bosbach, CDU	455	66,91 %	303	44,56 %
Zalfen, SPD	115	16,91 %	146	21,47 %
Dr. Ludemann, FDP	10	1,47 %	70	10,29 %
Außendorf, GRÜNE	76	11,18 %	90	13,24 %
Bischoff, DIE LINKE	13	1,91 %	15	2,21 %
PIRATEN	---	---	15	2,21 %
Zündorf, NPD	4	0,59 %	3	0,44 %
REP	---	---	0	0,00 %
Bündnis 21/RRP	---	---	0	0,00 %
Volksabstimmung	---	---	0	0,00 %
ÖDP	---	---	2	0,29 %
MLPD	---	---	0	0,00 %
BüSo	---	---	0	0,00 %
PSG	---	---	0	0,00 %
Haase, AfD	5	0,74 %	27	3,97 %
BIG	---	---	0	0,00 %
pro Deutschland	---	---	2	0,29 %
DIE RECHTE	---	---	0	0,00 %
FREIE WÄHLER	---	---	0	0,00 %
Partei der Nichtwähler	---	---	3	0,44 %
Partei der Vernunft	---	---	0	0,00 %
Die PARTEI	---	---	4	0,59 %
Dr. jur. Voss, vo2s.de	2	0,29 %	---	---

024/9 Briefwahlbezirk 24

	Erststimmen		Zweitstimmen	
Wähler	639		639	
ungültige Stimmen	12	1,88 %	11	1,72 %
gültige Stimmen	627	98,12 %	628	98,28 %
Bosbach, CDU	361	57,58 %	279	44,43 %
Zalfen, SPD	134	21,37 %	161	25,64 %
Dr. Ludemann, FDP	9	1,44 %	39	6,21 %
Außendorf, GRÜNE	66	10,53 %	60	9,55 %
Bischoff, DIE LINKE	27	4,31 %	36	5,73 %
PIRATEN	---	---	17	2,71 %
Zündorf, NPD	4	0,64 %	4	0,64 %
REP	---	---	0	0,00 %
Bündnis 21/RRP	---	---	0	0,00 %
Volksabstimmung	---	---	1	0,16 %
ÖDP	---	---	1	0,16 %
MLPD	---	---	0	0,00 %
BüSo	---	---	0	0,00 %
PSG	---	---	0	0,00 %
Haase, AfD	25	3,99 %	22	3,50 %
BIG	---	---	1	0,16 %
pro Deutschland	---	---	1	0,16 %
DIE RECHTE	---	---	0	0,00 %
FREIE WÄHLER	---	---	1	0,16 %
Partei der Nichtwähler	---	---	1	0,16 %
Partei der Vernunft	---	---	0	0,00 %
Die PARTEI	---	---	4	0,64 %
Dr. jur. Voss, vo2s.de	1	0,16 %	---	---

025/9 Briefwahlbezirk 25

	Erststimmen		Zweitstimmen	
Wähler	597		597	
ungültige Stimmen	5	0,84 %	5	0,84 %
gültige Stimmen	592	99,16 %	592	99,16 %
Bosbach, CDU	407	68,75 %	264	44,59 %
Zalfen, SPD	91	15,37 %	119	20,10 %
Dr. Ludemann, FDP	12	2,03 %	81	13,68 %
Außendorf, GRÜNE	40	6,76 %	41	6,93 %
Bischoff, DIE LINKE	16	2,70 %	19	3,21 %
PIRATEN	---	---	10	1,69 %
Zündorf, NPD	4	0,68 %	4	0,68 %
REP	---	---	1	0,17 %
Bündnis 21/RRP	---	---	0	0,00 %
Volksabstimmung	---	---	2	0,34 %
ÖDP	---	---	0	0,00 %
MLPD	---	---	0	0,00 %
BüSo	---	---	0	0,00 %
PSG	---	---	0	0,00 %
Haase, AfD	20	3,38 %	44	7,43 %
BIG	---	---	0	0,00 %
pro Deutschland	---	---	0	0,00 %
DIE RECHTE	---	---	0	0,00 %
FREIE WÄHLER	---	---	2	0,34 %
Partei der Nichtwähler	---	---	2	0,34 %
Partei der Vernunft	---	---	3	0,51 %
Die PARTEI	---	---	0	0,00 %
Dr. jur. Voss, vo2s.de	2	0,34 %	---	---

026/9 Briefwahlbezirk 26

	Erststimmen		Zweitstimmen	
Wähler	727		727	
ungültige Stimmen	7	0,96 %	7	0,96 %
gültige Stimmen	720	99,04 %	720	99,04 %
Bosbach, CDU	480	66,67 %	370	51,39 %
Zalfen, SPD	124	17,22 %	130	18,06 %
Dr. Ludemann, FDP	10	1,39 %	45	6,25 %
Außendorf, GRÜNE	60	8,33 %	84	11,67 %
Bischoff, DIE LINKE	20	2,78 %	27	3,75 %
PIRATEN	---	---	13	1,81 %
Zündorf, NPD	3	0,42 %	2	0,28 %
REP	---	---	0	0,00 %
Bündnis 21/RRP	---	---	0	0,00 %
Volksabstimmung	---	---	1	0,14 %
ÖDP	---	---	1	0,14 %
MLPD	---	---	0	0,00 %
BüSo	---	---	0	0,00 %
PSG	---	---	0	0,00 %
Haase, AfD	22	3,06 %	33	4,58 %
BIG	---	---	0	0,00 %
pro Deutschland	---	---	3	0,42 %
DIE RECHTE	---	---	0	0,00 %
FREIE WÄHLER	---	---	1	0,14 %
Partei der Nichtwähler	---	---	2	0,28 %
Partei der Vernunft	---	---	1	0,14 %
Die PARTEI	---	---	7	0,97 %
Dr. jur. Voss, vo2s.de	1	0,14 %	---	---

Übersicht Wahlbezirke

Stadt Bergisch Gladbach
Wahl zum Deutschen Bundestag 22.09.2013
Zusammenstellung der Ergebnisse nach Wahlbezirken - Erststimmen -

Wahlbezirk	Wahlberechtigte	Wähler	gültig	Bosbach CDU	Zalfen SPD	Dr. Lude- mann FDP	Außendorf GRÜNE	Bischoff DIE LINKE	Zündorf NPD	Haase AfD	Dr. jur. Voss vo2s.de
001/1 Schildgen	1.250	729	727	460	155	13	56	24	2	16	1
		58,32 %	99,73 %	63,27 %	21,32 %	1,79 %	7,70 %	3,30 %	0,28 %	2,20 %	0,14 %
001/2 Schildgen	953	521	516	295	132	10	34	23	3	19	0
		54,67 %	99,04 %	57,17 %	25,58 %	1,94 %	6,59 %	4,46 %	0,58 %	3,68 %	0,00 %
001/3 Schildgen	920	503	499	320	106	3	25	25	6	13	1
		54,67 %	99,20 %	64,13 %	21,24 %	0,60 %	5,01 %	5,01 %	1,20 %	2,61 %	0,20 %
002/1 Katter- bach-West	1.294	663	660	380	164	13	46	30	2	24	1
		51,24 %	99,55 %	57,58 %	24,85 %	1,97 %	6,97 %	4,55 %	0,30 %	3,64 %	0,15 %
002/2 Katter- bach-West	1.340	755	750	453	187	17	50	27	5	10	1
		56,34 %	99,34 %	60,40 %	24,93 %	2,27 %	6,67 %	3,60 %	0,67 %	1,33 %	0,13 %
003/1 Katter- bach-Ost	801	456	452	251	121	6	37	23	2	12	0
		56,93 %	99,12 %	55,53 %	26,77 %	1,33 %	8,19 %	5,09 %	0,44 %	2,65 %	0,00 %
003/2 Katter- bach-Ost	901	521	517	287	129	9	37	27	11	15	2
		57,82 %	99,23 %	55,51 %	24,95 %	1,74 %	7,16 %	5,22 %	2,13 %	2,90 %	0,39 %
003/3 Katter- bach-Ost	1.210	677	667	390	182	9	41	23	1	20	1
		55,95 %	98,52 %	58,47 %	27,29 %	1,35 %	6,15 %	3,45 %	0,15 %	3,00 %	0,15 %
004/1 Paf- frath-Nord/Nuß- baum	1.127	645	645	379	165	9	42	23	2	24	1
		57,23 %	100,00 %	58,76 %	25,58 %	1,40 %	6,51 %	3,57 %	0,31 %	3,72 %	0,16 %
004/2 Paf- frath-Nord/Nuß- baum	888	483	480	303	106	7	24	28	1	11	0
		54,39 %	99,38 %	63,12 %	22,08 %	1,46 %	5,00 %	5,83 %	0,21 %	2,29 %	0,00 %

Wahlbezirk	Wahlberechtigte	Wähler	gültig	Bosbach CDU	Zalfen SPD	Dr. Lude- mann FDP	Außendorf GRÜNE	Bischoff DIE LINKE	Zündorf NPD	Haase AfD	Dr. jur. Voss vo2s.de
004/3 Paf- frath-Nord/Nuß- baum	1.073	615	614	329	200	6	31	29	5	9	5
		57,32 %	99,84 %	53,58 %	32,57 %	0,98 %	5,05 %	4,72 %	0,81 %	1,47 %	0,81 %
005/1 Paf- frath-Süd	801	472	467	229	169	9	31	16	3	10	0
		58,93 %	98,94 %	49,04 %	36,19 %	1,93 %	6,64 %	3,43 %	0,64 %	2,14 %	0,00 %
005/2 Paf- frath-Süd	1.184	531	523	242	184	11	28	45	1	12	0
		44,85 %	98,49 %	46,27 %	35,18 %	2,10 %	5,35 %	8,60 %	0,19 %	2,29 %	0,00 %
005/3 Paf- frath-Süd	1.353	722	714	415	187	10	48	27	6	19	2
		53,36 %	98,89 %	58,12 %	26,19 %	1,40 %	6,72 %	3,78 %	0,84 %	2,66 %	0,28 %
006/1 Hand-West	1.221	660	657	341	198	6	57	33	12	10	0
		54,05 %	99,55 %	51,90 %	30,14 %	0,91 %	8,68 %	5,02 %	1,83 %	1,52 %	0,00 %
006/2 Hand-West	1.276	737	726	353	258	9	49	31	4	21	1
		57,76 %	98,51 %	48,62 %	35,54 %	1,24 %	6,75 %	4,27 %	0,55 %	2,89 %	0,14 %
006/3 Hand-West	1.146	595	589	323	191	9	29	18	3	15	1
		51,92 %	98,99 %	54,84 %	32,43 %	1,53 %	4,92 %	3,06 %	0,51 %	2,55 %	0,17 %
007/1 Hand-Ost	967	498	496	213	190	4	27	37	4	20	1
		51,50 %	99,60 %	42,94 %	38,31 %	0,81 %	5,44 %	7,46 %	0,81 %	4,03 %	0,20 %
007/2 Hand-Ost	1.104	627	620	259	240	9	56	28	5	23	0
		56,79 %	98,88 %	41,77 %	38,71 %	1,45 %	9,03 %	4,52 %	0,81 %	3,71 %	0,00 %
007/3 Hand-Ost	718	333	327	155	103	3	25	23	6	12	0
		46,38 %	98,20 %	47,40 %	31,50 %	0,92 %	7,65 %	7,03 %	1,83 %	3,67 %	0,00 %
008/1 Hebborn	1.130	546	543	327	137	5	25	26	7	14	2
		48,32 %	99,45 %	60,22 %	25,23 %	0,92 %	4,60 %	4,79 %	1,29 %	2,58 %	0,37 %
008/2 Hebborn	1.287	674	667	387	181	6	44	30	6	12	1
		52,37 %	98,96 %	58,02 %	27,14 %	0,90 %	6,60 %	4,50 %	0,90 %	1,80 %	0,15 %

Wahlbezirk	Wahlberechtigte	Wähler	gültig	Bosbach CDU	Zalfen SPD	Dr. Lude- mann FDP	Außendorf GRÜNE	Bischoff DIE LINKE	Zündorf NPD	Haase AfD	Dr. jur. Voss vo2s.de
008/3 Hebborn	1.000	531	527	330	99	9	39	28	3	17	2
		53,10 %	99,25 %	62,62 %	18,79 %	1,71 %	7,40 %	5,31 %	0,57 %	3,23 %	0,38 %
009/1 Stadt- mitte-Ost/Roma- ney	1.152	605	599	345	144	7	42	27	3	30	1
		52,52 %	99,01 %	57,60 %	24,04 %	1,17 %	7,01 %	4,51 %	0,50 %	5,01 %	0,17 %
009/2 Stadt- mitte-Ost/Roma- ney	1.493	724	718	413	169	13	62	31	1	26	3
		48,49 %	99,17 %	57,52 %	23,54 %	1,81 %	8,64 %	4,32 %	0,14 %	3,62 %	0,42 %
009/3 Stadt- mitte-Ost/Roma- ney	1.216	564	559	326	143	7	38	20	3	21	1
		46,38 %	99,11 %	58,32 %	25,58 %	1,25 %	6,80 %	3,58 %	0,54 %	3,76 %	0,18 %
010/1 Sand	1.124	526	519	287	136	10	39	27	3	15	2
		46,80 %	98,67 %	55,30 %	26,20 %	1,93 %	7,51 %	5,20 %	0,58 %	2,89 %	0,39 %
010/2 Sand	1.202	690	687	400	163	17	51	32	3	18	3
		57,40 %	99,57 %	58,22 %	23,73 %	2,47 %	7,42 %	4,66 %	0,44 %	2,62 %	0,44 %
010/3 Sand	835	438	429	258	104	3	24	23	3	13	1
		52,46 %	97,95 %	60,14 %	24,24 %	0,70 %	5,59 %	5,36 %	0,70 %	3,03 %	0,23 %
011/1 Stadt- mitte-West	930	485	483	295	105	5	48	11	2	14	3
		52,15 %	99,59 %	61,08 %	21,74 %	1,04 %	9,94 %	2,28 %	0,41 %	2,90 %	0,62 %
011/2 Stadt- mitte-West	1.200	586	573	278	197	10	41	27	3	16	1
		48,83 %	97,78 %	48,52 %	34,38 %	1,75 %	7,16 %	4,71 %	0,52 %	2,79 %	0,17 %
011/3 Stadt- mitte-West	913	397	393	190	120	12	25	21	5	20	0
		43,48 %	98,99 %	48,35 %	30,53 %	3,05 %	6,36 %	5,34 %	1,27 %	5,09 %	0,00 %
012/1 Heid- kamp-Ost	1.195	552	547	321	138	11	39	20	1	15	2
		46,19 %	99,09 %	58,68 %	25,23 %	2,01 %	7,13 %	3,66 %	0,18 %	2,74 %	0,37 %
012/2 Heid- kamp-Ost	1.324	667	663	361	185	6	37	47	2	24	1
		50,38 %	99,40 %	54,45 %	27,90 %	0,90 %	5,58 %	7,09 %	0,30 %	3,62 %	0,15 %

Wahlbezirk	Wahlberechtigte	Wähler	gültig	Bosbach CDU	Zalfen SPD	Dr. Lude- mann FDP	Außendorf GRÜNE	Bischoff DIE LINKE	Zündorf NPD	Haase AfD	Dr. jur. Voss vo2s.de
012/3 Heid- kamp-Ost	719	379	372	195	118	8	15	18	2	16	0
		52,71 %	98,15 %	52,42 %	31,72 %	2,15 %	4,03 %	4,84 %	0,54 %	4,30 %	0,00 %
013/1 Gro- nau-Ost/Heid- kamp-West	1.131	519	510	271	143	5	39	34	3	14	1
		45,89 %	98,27 %	53,14 %	28,04 %	0,98 %	7,65 %	6,67 %	0,59 %	2,75 %	0,20 %
013/2 Gro- nau-Ost/Heid- kamp-West	1.119	554	549	290	146	9	40	38	7	17	2
		49,51 %	99,10 %	52,82 %	26,59 %	1,64 %	7,29 %	6,92 %	1,28 %	3,10 %	0,36 %
013/3 Gro- nau-Ost/Heid- kamp-West	1.124	585	581	293	157	6	55	40	4	23	3
		52,05 %	99,32 %	50,43 %	27,02 %	1,03 %	9,47 %	6,88 %	0,69 %	3,96 %	0,52 %
014/1 Gro- nau-West	1.002	422	415	120	167	3	35	64	5	21	0
		42,12 %	98,34 %	28,92 %	40,24 %	0,72 %	8,43 %	15,42 %	1,20 %	5,06 %	0,00 %
014/2 Gro- nau-West	873	461	452	240	123	4	29	30	4	22	0
		52,81 %	98,05 %	53,10 %	27,21 %	0,88 %	6,42 %	6,64 %	0,88 %	4,87 %	0,00 %
014/3 Gro- nau-West	984	500	493	251	151	8	53	18	2	10	0
		50,81 %	98,60 %	50,91 %	30,63 %	1,62 %	10,75 %	3,65 %	0,41 %	2,03 %	0,00 %
015/1 Refrath- Nord	1.090	563	554	296	138	9	52	31	6	19	3
		51,65 %	98,40 %	53,43 %	24,91 %	1,62 %	9,39 %	5,60 %	1,08 %	3,43 %	0,54 %
015/2 Refrath- Nord	1.040	605	602	370	141	15	43	18	0	14	1
		58,17 %	99,50 %	61,46 %	23,42 %	2,49 %	7,14 %	2,99 %	0,00 %	2,33 %	0,17 %
015/3 Refrath- Nord	1.498	802	797	506	174	11	42	31	5	28	0
		53,54 %	99,38 %	63,49 %	21,83 %	1,38 %	5,27 %	3,89 %	0,63 %	3,51 %	0,00 %
016/1 Refrath- West	1.347	816	809	484	196	11	67	26	3	21	1
		60,58 %	99,14 %	59,83 %	24,23 %	1,36 %	8,28 %	3,21 %	0,37 %	2,60 %	0,12 %
016/2 Refrath- West	1.265	709	703	432	178	7	57	20	2	7	0
		56,05 %	99,15 %	61,45 %	25,32 %	1,00 %	8,11 %	2,84 %	0,28 %	1,00 %	0,00 %

Wahlbezirk	Wahlberechtigte	Wähler	gültig	Bosbach CDU	Zalfen SPD	Dr. Lude- mann FDP	Außendorf GRÜNE	Bischoff DIE LINKE	Zündorf NPD	Haase AfD	Dr. jur. Voss vo2s.de
016/3 Refrath- West	1.338	789	786	437	215	7	60	35	5	24	3
		58,97 %	99,62 %	55,60 %	27,35 %	0,89 %	7,63 %	4,45 %	0,64 %	3,05 %	0,38 %
017/1 Refrath- Lustheide	1.166	726	723	428	181	9	46	24	1	31	3
		62,26 %	99,59 %	59,20 %	25,03 %	1,24 %	6,36 %	3,32 %	0,14 %	4,29 %	0,41 %
017/2 Refrath- Lustheide	1.017	533	529	294	146	6	46	25	3	7	2
		52,41 %	99,25 %	55,58 %	27,60 %	1,13 %	8,70 %	4,73 %	0,57 %	1,32 %	0,38 %
017/3 Refrath- Lustheide	1.067	588	582	315	162	9	52	28	2	13	1
		55,11 %	98,98 %	54,12 %	27,84 %	1,55 %	8,93 %	4,81 %	0,34 %	2,23 %	0,17 %
018/1 Refrath- Mitte/Kippekausen	1.192	626	624	372	158	14	34	25	3	18	0
		52,52 %	99,68 %	59,62 %	25,32 %	2,24 %	5,45 %	4,01 %	0,48 %	2,88 %	0,00 %
018/2 Refrath- Mitte/Kippekausen	1.123	685	682	331	189	7	96	36	7	16	0
		61,00 %	99,56 %	48,53 %	27,71 %	1,03 %	14,08 %	5,28 %	1,03 %	2,35 %	0,00 %
018/3 Refrath- Mitte/Kippekausen	1.209	741	736	372	210	13	80	38	3	18	2
		61,29 %	99,33 %	50,54 %	28,53 %	1,77 %	10,87 %	5,16 %	0,41 %	2,45 %	0,27 %
019/1 Refrath- Frankenforst	1.286	779	769	480	146	21	70	24	2	24	2
		60,58 %	98,72 %	62,42 %	18,99 %	2,73 %	9,10 %	3,12 %	0,26 %	3,12 %	0,26 %
019/2 Refrath- Frankenforst	1.312	642	636	367	171	12	37	24	1	23	1
		48,93 %	99,07 %	57,70 %	26,89 %	1,89 %	5,82 %	3,77 %	0,16 %	3,62 %	0,16 %
019/3 Refrath- Frankenforst	1.309	678	674	329	205	10	48	42	9	31	0
		51,80 %	99,41 %	48,81 %	30,42 %	1,48 %	7,12 %	6,23 %	1,34 %	4,60 %	0,00 %
020/1 Bens- berg-Süd/Kaule	1.480	789	780	413	229	9	64	40	3	20	2
		53,31 %	98,86 %	52,95 %	29,36 %	1,15 %	8,21 %	5,13 %	0,38 %	2,56 %	0,26 %
020/2 Bens- berg-Süd/Kaule	1.020	584	584	339	141	9	46	23	4	21	1
		57,25 %	100,00 %	58,05 %	24,14 %	1,54 %	7,88 %	3,94 %	0,68 %	3,60 %	0,17 %

Wahlbezirk	Wahlberechtigte	Wähler	gültig	Bosbach CDU	Zalfen SPD	Dr. Lude- mann FDP	Außendorf GRÜNE	Bischoff DIE LINKE	Zündorf NPD	Haase AfD	Dr. jur. Voss vo2s.de
020/3 Bens- berg-Süd/Kaule	1.058	584	582	325	134	12	57	34	5	13	2
		55,20 %	99,66 %	55,84 %	23,02 %	2,06 %	9,79 %	5,84 %	0,86 %	2,23 %	0,34 %
021/1 Lückerath	1.549	816	807	444	219	12	71	40	5	14	2
		52,68 %	98,90 %	55,02 %	27,14 %	1,49 %	8,80 %	4,96 %	0,62 %	1,73 %	0,25 %
021/2 Lückerath	1.244	708	703	390	166	6	71	40	6	24	0
		56,91 %	99,29 %	55,48 %	23,61 %	0,85 %	10,10 %	5,69 %	0,85 %	3,41 %	0,00 %
022/1 Bens- berg-Mitte	1.387	638	631	383	158	10	38	27	2	13	0
		46,00 %	98,90 %	60,70 %	25,04 %	1,58 %	6,02 %	4,28 %	0,32 %	2,06 %	0,00 %
022/2 Bens- berg-Mitte	1.554	731	728	461	133	16	54	33	8	23	0
		47,04 %	99,59 %	63,32 %	18,27 %	2,20 %	7,42 %	4,53 %	1,10 %	3,16 %	0,00 %
023/1 Moitzfeld	1.478	848	840	509	169	14	72	41	6	28	1
		57,37 %	99,06 %	60,60 %	20,12 %	1,67 %	8,57 %	4,88 %	0,71 %	3,33 %	0,12 %
023/2 Moitzfeld	1.251	721	714	424	184	6	41	32	8	18	1
		57,63 %	99,03 %	59,38 %	25,77 %	0,84 %	5,74 %	4,48 %	1,12 %	2,52 %	0,14 %
024/1 Bens- berg-Süd/ Bockenberg	1.486	726	707	313	245	12	32	63	3	39	0
		48,86 %	97,38 %	44,27 %	34,65 %	1,70 %	4,53 %	8,91 %	0,42 %	5,52 %	0,00 %
024/2 - Bens- berg-Süd/ Bockenberg	1.184	577	571	329	152	10	41	23	3	13	0
		48,73 %	98,96 %	57,62 %	26,62 %	1,75 %	7,18 %	4,03 %	0,53 %	2,28 %	0,00 %
025/1 Bärb- roich/Ehrenfeld	770	425	422	250	100	5	34	18	2	13	0
		55,19 %	99,29 %	59,24 %	23,70 %	1,18 %	8,06 %	4,27 %	0,47 %	3,08 %	0,00 %
025/2 Bärb- roich/Ehrenfeld	1.022	668	665	413	156	12	46	17	1	19	1
		65,36 %	99,55 %	62,11 %	23,46 %	1,80 %	6,92 %	2,56 %	0,15 %	2,86 %	0,15 %
025/3 Bärb- roich/Ehrenfeld	947	589	577	348	145	4	44	23	5	7	1
		62,20 %	97,96 %	60,31 %	25,13 %	0,69 %	7,63 %	3,99 %	0,87 %	1,21 %	0,17 %

Wahlbezirk	Wahlberechtigte	Wähler	gültig	Bosbach CDU	Zalfen SPD	Dr. Lude- mann FDP	Außendorf GRÜNE	Bischoff DIE LINKE	Zündorf NPD	Haase AfD	Dr. jur. Voss vo2s.de
026/1 Her- kenrath/Her- renstrunden	885	545	541	378	77	4	49	16	3	10	4
		61,58 %	99,27 %	69,87 %	14,23 %	0,74 %	9,06 %	2,96 %	0,55 %	1,85 %	0,74 %
026/2 Her- kenrath/Her- renstrunden	1.232	695	691	491	128	9	41	9	1	10	2
		56,41 %	99,42 %	71,06 %	18,52 %	1,30 %	5,93 %	1,30 %	0,14 %	1,45 %	0,29 %
026/3 Her- kenrath/Her- renstrunden	1.333	758	752	453	177	4	54	26	5	30	3
		56,86 %	99,21 %	60,24 %	23,54 %	0,53 %	7,18 %	3,46 %	0,66 %	3,99 %	0,40 %
001/9 Briefwahl- bezirk 1	0	867	862	594	158	18	60	13	2	15	2
			99,42 %	68,91 %	18,33 %	2,09 %	6,96 %	1,51 %	0,23 %	1,74 %	0,23 %
002/9 Briefwahl- bezirk 2	0	728	725	464	157	10	48	16	8	21	1
			99,59 %	64,00 %	21,66 %	1,38 %	6,62 %	2,21 %	1,10 %	2,90 %	0,14 %
003/9 Briefwahl- bezirk 3	0	681	677	392	187	10	55	12	1	16	4
			99,41 %	57,90 %	27,62 %	1,48 %	8,12 %	1,77 %	0,15 %	2,36 %	0,59 %
004/9 Briefwahl- bezirk 4	0	771	765	482	161	17	57	32	5	8	3
			99,22 %	63,01 %	21,05 %	2,22 %	7,45 %	4,18 %	0,65 %	1,05 %	0,39 %
005/9 Briefwahl- bezirk 5	0	742	735	446	182	9	49	24	5	18	2
			99,06 %	60,68 %	24,76 %	1,22 %	6,67 %	3,27 %	0,68 %	2,45 %	0,27 %
006/9 Briefwahl- bezirk 6	0	817	810	454	206	8	79	28	2	28	5
			99,14 %	56,05 %	25,43 %	0,99 %	9,75 %	3,46 %	0,25 %	3,46 %	0,62 %
007/9 Briefwahl- bezirk 7	0	518	512	283	135	5	53	16	6	14	0
			98,84 %	55,27 %	26,37 %	0,98 %	10,35 %	3,12 %	1,17 %	2,73 %	0,00 %
008/9 Briefwahl- bezirk 8	0	1.070	1.058	651	247	18	79	26	2	32	3
			98,88 %	61,53 %	23,35 %	1,70 %	7,47 %	2,46 %	0,19 %	3,02 %	0,28 %
009/9 Briefwahl- bezirk 9	0	1.078	1.072	698	228	19	79	17	4	23	4
			99,44 %	65,11 %	21,27 %	1,77 %	7,37 %	1,59 %	0,37 %	2,15 %	0,37 %

Wahlbezirk	Wahlbe- rechtigte	Wähler	gültig	Bosbach CDU	Zalfen SPD	Dr. Lude- mann FDP	Außendorf GRÜNE	Bischoff DIE LINKE	Zündorf NPD	Haase AfD	Dr. jur. Voss vo2s.de
010/9 Briefwahl- bezirk 10	0	739	733	460	151	21	49	29	1	22	0
			99,19 %	62,76 %	20,60 %	2,86 %	6,68 %	3,96 %	0,14 %	3,00 %	0,00 %
011/9 Briefwahl- bezirk 11	0	735	723	402	163	16	81	28	7	23	3
			98,37 %	55,60 %	22,54 %	2,21 %	11,20 %	3,87 %	0,97 %	3,18 %	0,41 %
012/9 Briefwahl- bezirk 12	0	747	744	488	147	10	56	23	0	18	2
			99,60 %	65,59 %	19,76 %	1,34 %	7,53 %	3,09 %	0,00 %	2,42 %	0,27 %
013/9 Briefwahl- bezirk 13	0	715	709	405	203	5	39	26	7	21	3
			99,16 %	57,12 %	28,63 %	0,71 %	5,50 %	3,67 %	0,99 %	2,96 %	0,42 %
014/9 Briefwahl- bezirk 14	0	674	670	386	177	10	48	21	7	21	0
			99,41 %	57,61 %	26,42 %	1,49 %	7,16 %	3,13 %	1,04 %	3,13 %	0,00 %
015/9 Briefwahl- bezirk 15	0	908	903	562	202	18	72	23	7	17	2
			99,45 %	62,24 %	22,37 %	1,99 %	7,97 %	2,55 %	0,78 %	1,88 %	0,22 %
016/9 Briefwahl- bezirk 16	0	1.018	1.012	649	194	19	98	21	3	27	1
			99,41 %	64,13 %	19,17 %	1,88 %	9,68 %	2,08 %	0,30 %	2,67 %	0,10 %
017/9 Briefwahl- bezirk 17	0	820	814	500	187	14	74	21	2	14	2
			99,27 %	61,43 %	22,97 %	1,72 %	9,09 %	2,58 %	0,25 %	1,72 %	0,25 %
018/9 Briefwahl- bezirk 18	0	751	749	417	200	9	69	24	1	27	2
			99,73 %	55,67 %	26,70 %	1,20 %	9,21 %	3,20 %	0,13 %	3,60 %	0,27 %
019/9 Briefwahl- bezirk 19	0	1.006	998	609	216	9	87	37	2	37	1
			99,20 %	61,02 %	21,64 %	0,90 %	8,72 %	3,71 %	0,20 %	3,71 %	0,10 %
020/9 Briefwahl- bezirk 20	0	947	942	588	223	76	12	19	3	21	0
			99,47 %	62,42 %	23,67 %	8,07 %	1,27 %	2,02 %	0,32 %	2,23 %	0,00 %
021/9 Briefwahl- bezirk 21	0	638	636	403	134	9	51	19	3	16	1
			99,69 %	63,36 %	21,07 %	1,42 %	8,02 %	2,99 %	0,47 %	2,52 %	0,16 %

Wahlbezirk	Wahlberechtigte	Wähler	gültig	Bosbach CDU	Zalfen SPD	Dr. Lude- mann FDP	Außendorf GRÜNE	Bischoff DIE LINKE	Zündorf NPD	Haase AfD	Dr. jur. Voss vo2s.de
022/9 Briefwahl- bezirk 22	0	1.000	995	704	166	21	50	16	3	31	4
			99,50 %	70,75 %	16,68 %	2,11 %	5,03 %	1,61 %	0,30 %	3,12 %	0,40 %
023/9 Briefwahl- bezirk 23	0	689	680	455	115	10	76	13	4	5	2
			98,69 %	66,91 %	16,91 %	1,47 %	11,18 %	1,91 %	0,59 %	0,74 %	0,29 %
024/9 Briefwahl- bezirk 24	0	639	627	361	134	9	66	27	4	25	1
			98,12 %	57,58 %	21,37 %	1,44 %	10,53 %	4,31 %	0,64 %	3,99 %	0,16 %
025/9 Briefwahl- bezirk 25	0	597	592	407	91	12	40	16	4	20	2
			99,16 %	68,75 %	15,37 %	2,03 %	6,76 %	2,70 %	0,68 %	3,38 %	0,34 %
026/9 Briefwahl- bezirk 26	0	727	720	480	124	10	60	20	3	22	1
			99,04 %	66,67 %	17,22 %	1,39 %	8,33 %	2,78 %	0,42 %	3,06 %	0,14 %
Stadt Bergisch Gladbach	83.619	65.454	64.889	37.771	16.204	1.043	4.865	2.651	374	1.844	137
			78,28 %	99,14 %	58,21 %	24,97 %	1,61 %	7,50 %	4,09 %	0,58 %	2,84 %

Stadt Bergisch Gladbach
Wahl zum Deutschen Bundestag 22.09.2013
Zusammenstellung der Ergebnisse nach Wahlbezirken - Zweitstimmen -

Wahlbezirk	Wahlberechtigte	Wähler	gültig	CDU	SPD	FDP	GRÜNE	DIE LINKE	PIRATEN	NPD	REP	Bündnis 21/RRP	Volksabstimmung	ÖDP	MLPD	BüSo	PSG	AfD
001/1 Schildgen	1.250	729	727	350	142	61	82	36	10	3	0	0	7	0	0	0	0	25
		58,32 %	99,73 %	48,14 %	19,53 %	8,39 %	11,28 %	4,95 %	1,38 %	0,41 %	0,00 %	0,00 %	0,96 %	0,00 %	0,00 %	0,00 %	0,00 %	0,00 %
001/2 Schildgen	953	521	516	231	144	32	44	20	8	2	1	0	0	1	0	0	0	27
		54,67 %	99,04 %	44,77 %	27,91 %	6,20 %	8,53 %	3,88 %	1,55 %	0,39 %	0,19 %	0,00 %	0,00 %	0,19 %	0,00 %	0,00 %	0,00 %	0,00 %
001/3 Schildgen	920	503	499	250	110	26	44	22	7	2	2	0	0	1	0	0	0	27
		54,67 %	99,20 %	50,10 %	22,04 %	5,21 %	8,82 %	4,41 %	1,40 %	0,40 %	0,40 %	0,00 %	0,00 %	0,20 %	0,00 %	0,00 %	0,00 %	0,00 %
002/1 Katterbach-West	1.294	663	659	262	163	58	64	42	15	6	0	0	3	0	0	0	0	33
		51,24 %	99,40 %	39,76 %	24,73 %	8,80 %	9,71 %	6,37 %	2,28 %	0,91 %	0,00 %	0,00 %	0,46 %	0,00 %	0,00 %	0,00 %	0,00 %	0,00 %
002/2 Katterbach-West	1.340	755	751	329	197	72	81	32	5	4	0	1	1	0	0	0	0	25
		56,34 %	99,47 %	43,81 %	26,23 %	9,59 %	10,79 %	4,26 %	0,67 %	0,53 %	0,00 %	0,13 %	0,13 %	0,00 %	0,00 %	0,00 %	0,00 %	0,00 %
003/1 Katterbach-Ost	801	456	452	188	124	33	30	36	10	2	1	0	0	1	0	0	0	22
		56,93 %	99,12 %	41,59 %	27,43 %	7,30 %	6,64 %	7,96 %	2,21 %	0,44 %	0,22 %	0,00 %	0,00 %	0,22 %	0,00 %	0,00 %	0,00 %	0,00 %
003/2 Katterbach-Ost	901	521	518	213	131	23	40	35	24	8	3	0	3	0	0	0	0	29
		57,82 %	99,42 %	41,12 %	25,29 %	4,44 %	7,72 %	6,76 %	4,63 %	1,54 %	0,58 %	0,00 %	0,58 %	0,00 %	0,00 %	0,00 %	0,00 %	0,00 %
003/3 Katterbach-Ost	1.210	677	667	287	188	41	52	35	10	1	0	0	1	4	1	0	0	36
		55,95 %	98,52 %	43,03 %	28,19 %	6,15 %	7,80 %	5,25 %	1,50 %	0,15 %	0,00 %	0,00 %	0,15 %	0,60 %	0,15 %	0,00 %	0,00 %	0,00 %
004/1 Paf-frath-Nord/Nußbaum	1.127	645	642	280	162	38	61	29	13	1	0	0	0	0	0	0	0	52
		57,23 %	99,53 %	43,61 %	25,23 %	5,92 %	9,50 %	4,52 %	2,02 %	0,16 %	0,00 %	0,00 %	0,00 %	0,00 %	0,00 %	0,00 %	0,00 %	0,00 %
004/2 Paf-frath-Nord/Nußbaum	888	483	479	221	123	23	47	30	10	2	0	0	0	0	0	0	1	20
		54,39 %	99,17 %	46,14 %	25,68 %	4,80 %	9,81 %	6,26 %	2,09 %	0,42 %	0,00 %	0,00 %	0,00 %	0,00 %	0,00 %	0,00 %	0,00 %	0,21 %
004/3 Paf-frath-Nord/Nußbaum	1.073	615	610	246	188	35	42	38	9	5	0	0	1	0	0	0	0	30
		57,32 %	99,19 %	40,33 %	30,82 %	5,74 %	6,89 %	6,23 %	1,48 %	0,82 %	0,00 %	0,00 %	0,16 %	0,00 %	0,00 %	0,00 %	0,00 %	0,00 %
005/1 Paf-frath-Süd	801	472	466	161	164	20	46	20	13	3	0	0	1	0	0	0	0	31
		58,93 %	98,73 %	34,55 %	35,19 %	4,29 %	9,87 %	4,29 %	2,79 %	0,64 %	0,00 %	0,00 %	0,21 %	0,00 %	0,00 %	0,00 %	0,00 %	0,00 %
005/2 Paf-frath-Süd	1.184	531	523	159	178	28	56	52	12	2	1	0	2	1	0	0	0	27
		44,85 %	98,49 %	30,40 %	34,03 %	5,35 %	10,71 %	9,94 %	2,29 %	0,38 %	0,19 %	0,00 %	0,38 %	0,19 %	0,00 %	0,00 %	0,00 %	0,00 %
005/3 Paf-frath-Süd	1.353	722	713	317	185	37	70	41	14	5	1	0	2	0	0	0	0	35
		53,36 %	98,75 %	44,46 %	25,95 %	5,19 %	9,82 %	5,75 %	1,96 %	0,70 %	0,14 %	0,00 %	0,28 %	0,00 %	0,00 %	0,00 %	0,00 %	0,00 %
006/1 Hand-West	1.221	660	658	240	205	23	73	41	15	11	1	0	1	4	0	0	0	28
		54,05 %	99,70 %	36,47 %	31,16 %	3,50 %	11,09 %	6,23 %	2,28 %	1,67 %	0,15 %	0,00 %	0,15 %	0,61 %	0,00 %	0,00 %	0,00 %	0,00 %
006/2 Hand-West	1.276	737	728	257	256	20	76	48	13	5	0	4	1	1	0	0	0	37
		57,76 %	98,78 %	35,30 %	35,16 %	2,75 %	10,44 %	6,59 %	1,79 %	0,69 %	0,00 %	0,55 %	0,14 %	0,14 %	0,00 %	0,00 %	0,00 %	0,00 %
006/3 Hand-West	1.146	595	589	245	174	34	65	24	8	2	0	0	1	0	1	0	0	30
		51,92 %	98,99 %	41,60 %	29,54 %	5,77 %	11,04 %	4,07 %	1,36 %	0,34 %	0,00 %	0,00 %	0,17 %	0,00 %	0,17 %	0,00 %	0,00 %	0,00 %
007/1 Hand-Ost	967	498	496	145	183	20	44	40	17	3	0	0	0	0	0	0	0	30

Wahlbezirk	Wahlberechtigte	Wähler	gültig	CDU	SPD	FDP	GRÜNE	DIE LINKE	PIRATEN	NPD	REP	Bündnis 21/RRP	Volksabstimmung	ÖDP	MLPD	BüSo	PSG	AfD
		51,50 %	99,60 %	29,23 %	36,90 %	4,03 %	8,87 %	8,06 %	3,43 %	0,60 %	0,00 %	0,00 %	0,00 %	0,00 %	0,00 %	0,00 %	0,00 %	6,05 %
007/2 Hand-Ost	1.104	627	619	193	212	33	90	40	14	2	0	0	0	0	0	0	0	27
		56,79 %	98,72 %	31,18 %	34,25 %	5,33 %	14,54 %	6,46 %	2,26 %	0,32 %	0,00 %	0,00 %	0,00 %	0,00 %	0,00 %	0,00 %	0,00 %	4,36 %
007/3 Hand-Ost	718	333	325	105	99	13	42	31	10	3	2	0	0	1	1	0	0	12
		46,38 %	97,60 %	32,31 %	30,46 %	4,00 %	12,92 %	9,54 %	3,08 %	0,92 %	0,62 %	0,00 %	0,00 %	0,31 %	0,31 %	0,00 %	0,00 %	3,69 %
008/1 Hebborn	1.130	546	542	232	143	29	43	44	6	4	0	0	0	0	0	0	0	31
		48,32 %	99,27 %	42,80 %	26,38 %	5,35 %	7,93 %	8,12 %	1,11 %	0,74 %	0,00 %	0,00 %	0,00 %	0,00 %	0,00 %	0,00 %	0,00 %	5,72 %
008/2 Hebborn	1.287	674	662	290	189	38	64	27	8	11	4	0	1	0	0	0	0	25
		52,37 %	98,22 %	43,81 %	28,55 %	5,74 %	9,67 %	4,08 %	1,21 %	1,66 %	0,60 %	0,00 %	0,15 %	0,00 %	0,00 %	0,00 %	0,00 %	3,78 %
008/3 Hebborn	1.000	531	528	213	130	48	54	31	15	2	0	0	0	1	0	0	0	32
		53,10 %	99,44 %	40,34 %	24,62 %	9,09 %	10,23 %	5,87 %	2,84 %	0,38 %	0,00 %	0,00 %	0,00 %	0,19 %	0,00 %	0,00 %	0,00 %	6,06 %
009/1 Stadtmitte-Ost/Romane	1.152	605	600	255	150	22	64	34	26	5	3	0	0	0	0	0	0	33
		52,52 %	99,17 %	42,50 %	25,00 %	3,67 %	10,67 %	5,67 %	4,33 %	0,83 %	0,50 %	0,00 %	0,00 %	0,00 %	0,00 %	0,00 %	0,00 %	5,50 %
009/2 Stadtmitte-Ost/Romane	1.493	724	719	295	201	56	64	34	15	2	1	0	0	2	0	0	0	41
		48,49 %	99,31 %	41,03 %	27,96 %	7,79 %	8,90 %	4,73 %	2,09 %	0,28 %	0,14 %	0,00 %	0,00 %	0,28 %	0,00 %	0,00 %	0,00 %	5,70 %
009/3 Stadtmitte-Ost/Romane	1.216	564	559	227	149	40	60	31	11	2	1	0	2	1	0	0	0	28
		46,38 %	99,11 %	40,61 %	26,65 %	7,16 %	10,73 %	5,55 %	1,97 %	0,36 %	0,18 %	0,00 %	0,36 %	0,18 %	0,00 %	0,00 %	0,00 %	5,01 %
010/1 Sand	1.124	526	517	198	149	27	53	34	10	1	1	0	2	2	0	0	0	26
		46,80 %	98,29 %	38,30 %	28,82 %	5,22 %	10,25 %	6,58 %	1,93 %	0,19 %	0,19 %	0,00 %	0,39 %	0,39 %	0,00 %	0,00 %	0,00 %	5,03 %
010/2 Sand	1.202	690	686	294	159	46	76	34	12	3	0	0	3	2	1	0	0	44
		57,40 %	99,42 %	42,86 %	23,18 %	6,71 %	11,08 %	4,96 %	1,75 %	0,44 %	0,00 %	0,00 %	0,44 %	0,29 %	0,15 %	0,00 %	0,00 %	6,41 %
010/3 Sand	835	438	429	179	108	28	46	27	7	1	2	1	0	0	0	0	0	27
		52,46 %	97,95 %	41,72 %	25,17 %	6,53 %	10,72 %	6,29 %	1,63 %	0,23 %	0,47 %	0,23 %	0,00 %	0,00 %	0,00 %	0,00 %	0,00 %	6,29 %
011/1 Stadtmitte-West	930	485	483	219	113	24	68	20	8	1	0	0	0	0	0	0	0	24
		52,15 %	99,59 %	45,34 %	23,40 %	4,97 %	14,08 %	4,14 %	1,66 %	0,21 %	0,00 %	0,00 %	0,00 %	0,00 %	0,00 %	0,00 %	0,00 %	4,97 %
011/2 Stadtmitte-West	1.200	586	569	221	189	22	56	35	17	2	0	0	0	1	0	0	0	19
		48,83 %	97,10 %	38,84 %	33,22 %	3,87 %	9,84 %	6,15 %	2,99 %	0,35 %	0,00 %	0,00 %	0,00 %	0,18 %	0,00 %	0,00 %	0,00 %	3,34 %
011/3 Stadtmitte-West	913	397	394	146	120	22	22	25	14	5	2	1	3	1	0	0	0	25
		43,48 %	99,24 %	37,06 %	30,46 %	5,58 %	5,58 %	6,35 %	3,55 %	1,27 %	0,51 %	0,25 %	0,76 %	0,25 %	0,00 %	0,00 %	0,00 %	6,35 %
012/1 Heidekamp-Ost	1.195	552	548	255	149	24	53	25	9	4	1	0	2	1	0	0	0	18
		46,19 %	99,28 %	46,53 %	27,19 %	4,38 %	9,67 %	4,56 %	1,64 %	0,73 %	0,18 %	0,00 %	0,36 %	0,18 %	0,00 %	0,00 %	0,00 %	3,28 %
012/2 Heidekamp-Ost	1.324	667	663	280	194	26	44	61	11	3	2	0	2	1	0	0	0	32
		50,38 %	99,40 %	42,23 %	29,26 %	3,92 %	6,64 %	9,20 %	1,66 %	0,45 %	0,30 %	0,00 %	0,30 %	0,15 %	0,00 %	0,00 %	0,00 %	4,83 %
012/3 Heidekamp-Ost	719	379	372	148	115	14	28	28	4	3	0	0	2	0	0	0	0	21
		52,71 %	98,15 %	39,78 %	30,91 %	3,76 %	7,53 %	7,53 %	1,08 %	0,81 %	0,00 %	0,00 %	0,54 %	0,00 %	0,00 %	0,00 %	0,00 %	5,65 %
013/1 Gronau-Ost/Heidekamp-West	1.131	519	510	196	164	11	50	49	11	2	1	0	0	0	0	0	0	16
		45,89 %	98,27 %	38,43 %	32,16 %	2,16 %	9,80 %	9,61 %	2,16 %	0,39 %	0,20 %	0,00 %	0,00 %	0,00 %	0,00 %	0,00 %	0,00 %	3,14 %

Wahlbezirk	Wahlberechtigte	Wähler	gültig	CDU	SPD	FDP	GRÜNE	DIE LINKE	PIRATEN	NPD	REP	Bündnis 21/RRP	Volksabstimmung	ÖDP	MLPD	BüSo	PSG	AfD
013/2 Gronau-Ost/Heidkamp-West	1.119	554	550	199	149	26	43	56	15	8	0	0	0	2	0	0	0	32
		49,51 %	99,28 %	36,18 %	27,09 %	4,73 %	7,82 %	10,18 %	2,73 %	1,45 %	0,00 %	0,00 %	0,00 %	0,36 %	0,00 %	0,00 %	0,00 %	5,82 %
013/3 Gronau-Ost/Heidkamp-West	1.124	585	579	218	165	32	65	41	22	3	1	0	1	0	0	0	0	22
		52,05 %	98,97 %	37,65 %	28,50 %	5,53 %	11,23 %	7,08 %	3,80 %	0,52 %	0,17 %	0,00 %	0,17 %	0,00 %	0,00 %	0,00 %	0,00 %	3,80 %
014/1 Gronau-West	1.002	422	411	88	146	11	38	77	15	2	1	0	1	0	0	0	0	22
		42,12 %	97,39 %	21,41 %	35,52 %	2,68 %	9,25 %	18,73 %	3,65 %	0,49 %	0,24 %	0,00 %	0,24 %	0,00 %	0,00 %	0,00 %	0,00 %	5,35 %
014/2 Gronau-West	873	461	453	166	139	16	45	31	7	3	2	0	1	1	0	0	0	37
		52,81 %	98,26 %	36,64 %	30,68 %	3,53 %	9,93 %	6,84 %	1,55 %	0,66 %	0,44 %	0,00 %	0,22 %	0,22 %	0,00 %	0,00 %	0,00 %	8,17 %
014/3 Gronau-West	984	500	493	181	162	34	52	29	11	0	0	0	1	2	0	0	0	19
		50,81 %	98,60 %	36,71 %	32,86 %	6,90 %	10,55 %	5,88 %	2,23 %	0,00 %	0,00 %	0,00 %	0,20 %	0,41 %	0,00 %	0,00 %	0,00 %	3,85 %
015/1 Refrath-Nord	1.090	563	555	230	137	40	52	38	10	4	1	2	1	0	0	0	0	32
		51,65 %	98,58 %	41,44 %	24,68 %	7,21 %	9,37 %	6,85 %	1,80 %	0,72 %	0,18 %	0,36 %	0,18 %	0,00 %	0,00 %	0,00 %	0,00 %	5,77 %
015/2 Refrath-Nord	1.040	605	604	230	167	66	58	31	10	1	0	0	0	3	0	0	0	26
		58,17 %	99,83 %	38,08 %	27,65 %	10,93 %	9,60 %	5,13 %	1,66 %	0,17 %	0,00 %	0,00 %	0,00 %	0,50 %	0,00 %	0,00 %	0,00 %	4,30 %
015/3 Refrath-Nord	1.498	802	797	375	179	57	60	47	14	22	2	0	3	0	0	0	0	35
		53,54 %	99,38 %	47,05 %	22,46 %	7,15 %	7,53 %	5,90 %	1,76 %	2,76 %	0,25 %	0,00 %	0,38 %	0,00 %	0,00 %	0,00 %	0,00 %	4,39 %
016/1 Refrath-West	1.347	816	813	330	210	50	105	35	11	3	0	0	2	3	0	0	0	49
		60,58 %	99,63 %	40,59 %	25,83 %	6,15 %	12,92 %	4,31 %	1,35 %	0,37 %	0,00 %	0,00 %	0,25 %	0,37 %	0,00 %	0,00 %	0,00 %	6,03 %
016/2 Refrath-West	1.265	709	706	296	190	60	84	23	15	2	0	0	1	1	0	0	0	30
		56,05 %	99,58 %	41,93 %	26,91 %	8,50 %	11,90 %	3,26 %	2,12 %	0,28 %	0,00 %	0,00 %	0,14 %	0,14 %	0,00 %	0,00 %	0,00 %	4,25 %
016/3 Refrath-West	1.338	789	787	304	236	42	72	43	19	5	0	0	1	1	0	0	0	51
		58,97 %	99,75 %	38,63 %	29,99 %	5,34 %	9,15 %	5,46 %	2,41 %	0,64 %	0,00 %	0,00 %	0,13 %	0,13 %	0,00 %	0,00 %	0,00 %	6,48 %
017/1 Refrath-Lustheide	1.166	726	724	309	185	55	65	39	13	1	1	0	1	2	0	0	0	43
		62,26 %	99,72 %	42,68 %	25,55 %	7,60 %	8,98 %	5,39 %	1,80 %	0,14 %	0,14 %	0,00 %	0,14 %	0,28 %	0,00 %	0,00 %	0,00 %	5,94 %
017/2 Refrath-Lustheide	1.017	533	531	225	167	24	48	34	6	3	0	0	1	1	0	0	0	14
		52,41 %	99,62 %	42,37 %	31,45 %	4,52 %	9,04 %	6,40 %	1,13 %	0,56 %	0,00 %	0,00 %	0,19 %	0,19 %	0,00 %	0,00 %	0,00 %	2,64 %
017/3 Refrath-Lustheide	1.067	588	582	217	153	50	64	42	9	2	2	0	0	3	0	0	0	33
		55,11 %	98,98 %	37,29 %	26,29 %	8,59 %	11,00 %	7,22 %	1,55 %	0,34 %	0,34 %	0,00 %	0,00 %	0,52 %	0,00 %	0,00 %	0,00 %	5,67 %
018/1 Refrath-Mitte/Kippekausen	1.192	626	624	261	156	59	46	41	13	4	1	0	0	2	0	0	0	35
		52,52 %	99,68 %	41,83 %	25,00 %	9,46 %	7,37 %	6,57 %	2,08 %	0,64 %	0,16 %	0,00 %	0,00 %	0,32 %	0,00 %	0,00 %	0,00 %	5,61 %
018/2 Refrath-Mitte/Kippekausen	1.123	685	682	228	207	30	112	44	18	6	0	0	0	4	0	0	0	31
		61,00 %	99,56 %	33,43 %	30,35 %	4,40 %	16,42 %	6,45 %	2,64 %	0,88 %	0,00 %	0,00 %	0,00 %	0,59 %	0,00 %	0,00 %	0,00 %	4,55 %
018/3 Refrath-Mitte/Kippekausen	1.209	741	735	268	226	45	89	42	15	3	0	0	2	1	0	0	0	39
		61,29 %	99,19 %	36,46 %	30,75 %	6,12 %	12,11 %	5,71 %	2,04 %	0,41 %	0,00 %	0,00 %	0,27 %	0,14 %	0,00 %	0,00 %	0,00 %	5,31 %
019/1 Refrath-Frankenforst	1.286	779	772	347	169	75	94	33	8	4	1	0	0	0	0	0	0	33
		60,58 %	99,10 %	44,95 %	21,89 %	9,72 %	12,18 %	4,27 %	1,04 %	0,52 %	0,13 %	0,00 %	0,00 %	0,00 %	0,00 %	0,00 %	0,00 %	4,27 %
019/2 Refrath-Frankenforst	1.312	642	636	254	165	68	55	31	15	0	1	0	1	0	0	0	0	39
		48,93 %	99,07 %	39,94 %	25,94 %	10,69 %	8,65 %	4,87 %	2,36 %	0,00 %	0,16 %	0,00 %	0,16 %	0,00 %	0,00 %	0,00 %	0,00 %	6,13 %

Wahlbezirk	Wahlberechtigte	Wähler	gültig	CDU	SPD	FDP	GRÜNE	DIE LINKE	PIRATEN	NPD	REP	Bündnis 21/RRP	Volksabstimmung	ÖDP	MLPD	BüSo	PSG	AfD
019/3 Refrath-Frankenforst	1.309	678	673	233	200	31	63	58	19	9	1	0	0	2	0	0	2	47
		51,80 %	99,26 %	34,62 %	29,72 %	4,61 %	9,36 %	8,62 %	2,82 %	1,34 %	0,15 %	0,00 %	0,00 %	0,30 %	0,00 %	0,00 %	0,30 %	6,98 %
020/1 Bensberg-Süd/Kaule	1.480	789	783	299	232	52	81	52	15	4	1	1	1	0	0	1	0	33
		53,31 %	99,24 %	38,19 %	29,63 %	6,64 %	10,34 %	6,64 %	1,92 %	0,51 %	0,13 %	0,13 %	0,13 %	0,00 %	0,00 %	0,13 %	0,00 %	4,21 %
020/2 Bensberg-Süd/Kaule	1.020	584	582	228	150	62	45	33	9	4	0	0	0	1	0	0	0	41
		57,25 %	99,66 %	39,18 %	25,77 %	10,65 %	7,73 %	5,67 %	1,55 %	0,69 %	0,00 %	0,00 %	0,00 %	0,17 %	0,00 %	0,00 %	0,00 %	7,04 %
020/3 Bensberg-Süd/Kaule	1.058	584	581	233	162	38	65	35	11	5	0	0	0	2	1	0	0	23
		55,20 %	99,49 %	40,10 %	27,88 %	6,54 %	11,19 %	6,02 %	1,89 %	0,86 %	0,00 %	0,00 %	0,00 %	0,34 %	0,17 %	0,00 %	0,00 %	3,96 %
021/1 Lückeraht	1.549	816	809	319	240	47	86	47	17	4	0	1	1	0	0	1	0	39
		52,68 %	99,14 %	39,43 %	29,67 %	5,81 %	10,63 %	5,81 %	2,10 %	0,49 %	0,00 %	0,12 %	0,12 %	0,00 %	0,00 %	0,12 %	0,00 %	4,82 %
021/2 Lückeraht	1.244	708	703	282	175	43	80	55	17	2	0	0	2	0	0	0	1	36
		56,91 %	99,29 %	40,11 %	24,89 %	6,12 %	11,38 %	7,82 %	2,42 %	0,28 %	0,00 %	0,00 %	0,28 %	0,00 %	0,00 %	0,00 %	0,14 %	5,12 %
022/1 Bensberg-Mitte	1.387	638	634	276	162	46	54	37	17	5	7	1	2	1	0	0	0	24
		46,00 %	99,37 %	43,53 %	25,55 %	7,26 %	8,52 %	5,84 %	2,68 %	0,79 %	1,10 %	0,16 %	0,32 %	0,16 %	0,00 %	0,00 %	0,00 %	3,79 %
022/2 Bensberg-Mitte	1.554	731	726	329	145	69	72	43	12	8	0	0	0	0	0	0	0	43
		47,04 %	99,32 %	45,32 %	19,97 %	9,50 %	9,92 %	5,92 %	1,65 %	1,10 %	0,00 %	0,00 %	0,00 %	0,00 %	0,00 %	0,00 %	0,00 %	5,92 %
023/1 Moitzfeld	1.478	848	845	379	195	59	86	41	18	4	0	1	0	1	0	1	0	55
		57,37 %	99,65 %	44,85 %	23,08 %	6,98 %	10,18 %	4,85 %	2,13 %	0,47 %	0,00 %	0,12 %	0,00 %	0,12 %	0,00 %	0,12 %	0,00 %	6,51 %
023/2 Moitzfeld	1.251	721	713	282	196	51	72	38	17	7	0	1	2	1	0	0	0	33
		57,63 %	98,89 %	39,55 %	27,49 %	7,15 %	10,10 %	5,33 %	2,38 %	0,98 %	0,00 %	0,14 %	0,28 %	0,14 %	0,00 %	0,00 %	0,00 %	4,63 %
024/1 Bensberg-Süd/Bockenberg	1.486	726	711	233	224	36	56	77	15	5	0	2	0	2	0	0	0	54
		48,86 %	97,93 %	32,77 %	31,50 %	5,06 %	7,88 %	10,83 %	2,11 %	0,70 %	0,00 %	0,28 %	0,00 %	0,28 %	0,00 %	0,00 %	0,00 %	7,59 %
024/2 - Bensberg-Süd/Bockenberg	1.184	577	575	235	159	36	61	31	10	4	0	0	2	0	0	0	0	31
		48,73 %	99,65 %	40,87 %	27,65 %	6,26 %	10,61 %	5,39 %	1,74 %	0,70 %	0,00 %	0,00 %	0,35 %	0,00 %	0,00 %	0,00 %	0,00 %	5,39 %
025/1 Bärroich/Ehrenfeld	770	425	423	187	109	23	44	24	8	1	0	2	0	1	0	1	0	23
		55,19 %	99,53 %	44,21 %	25,77 %	5,44 %	10,40 %	5,67 %	1,89 %	0,24 %	0,00 %	0,47 %	0,00 %	0,24 %	0,00 %	0,24 %	0,00 %	5,44 %
025/2 Bärroich/Ehrenfeld	1.022	668	666	303	175	38	70	20	8	0	0	0	1	1	0	0	0	41
		65,36 %	99,70 %	45,50 %	26,28 %	5,71 %	10,51 %	3,00 %	1,20 %	0,00 %	0,00 %	0,00 %	0,15 %	0,15 %	0,00 %	0,00 %	0,00 %	6,16 %
025/3 Bärroich/Ehrenfeld	947	589	579	252	163	31	65	26	9	6	1	0	1	2	0	0	0	20
		62,20 %	98,30 %	43,52 %	28,15 %	5,35 %	11,23 %	4,49 %	1,55 %	1,04 %	0,17 %	0,00 %	0,17 %	0,35 %	0,00 %	0,00 %	0,00 %	3,45 %
026/1 Herkenrath/Herrenstrunden	885	545	541	277	99	32	62	20	10	4	0	0	1	1	0	0	0	27
		61,58 %	99,27 %	51,20 %	18,30 %	5,91 %	11,46 %	3,70 %	1,85 %	0,74 %	0,00 %	0,00 %	0,18 %	0,18 %	0,00 %	0,00 %	0,00 %	4,99 %
026/2 Herkenrath/Herrenstrunden	1.232	695	694	381	149	38	66	16	11	3	0	0	1	3	0	0	0	17
		56,41 %	99,86 %	54,90 %	21,47 %	5,48 %	9,51 %	2,31 %	1,59 %	0,43 %	0,00 %	0,00 %	0,14 %	0,43 %	0,00 %	0,00 %	0,00 %	2,45 %
026/3 Herkenrath/Herrenstrunden	1.333	758	753	336	192	39	66	34	17	4	1	0	0	0	0	0	1	55
		56,86 %	99,34 %	44,62 %	25,50 %	5,18 %	8,76 %	4,52 %	2,26 %	0,53 %	0,13 %	0,00 %	0,00 %	0,00 %	0,00 %	0,00 %	0,13 %	7,30 %
001/9 Briefwahlbezirk 1	0	867	860	419	186	87	93	24	8	2	0	0	3	1	0	0	0	31
			99,19 %	48,72 %	21,63 %	10,12 %	10,81 %	2,79 %	0,93 %	0,23 %	0,00 %	0,00 %	0,35 %	0,12 %	0,00 %	0,00 %	0,00 %	3,60 %

Wahlbezirk	Wahlberechtigte	Wähler	gültig	CDU	SPD	FDP	GRÜNE	DIE LINKE	PIRATEN	NPD	REP	Bündnis 21/RRP	Volksabstimmung	ÖDP	MLPD	BüSo	PSG	AfD
002/9 Briefwahlbezirk 2	0	728	724	326	183	75	64	24	11	5	1	1	1	1	0	0	0	29
			99,45 %	45,03 %	25,28 %	10,36 %	8,84 %	3,31 %	1,52 %	0,69 %	0,14 %	0,14 %	0,14 %	0,14 %	0,00 %	0,00 %	0,00 %	4,01 %
003/9 Briefwahlbezirk 3	0	681	678	268	197	59	82	19	8	2	0	0	2	1	0	0	0	26
			99,56 %	39,53 %	29,06 %	8,70 %	12,09 %	2,80 %	1,18 %	0,29 %	0,00 %	0,00 %	0,29 %	0,15 %	0,00 %	0,00 %	0,00 %	3,83 %
004/9 Briefwahlbezirk 4	0	771	767	349	183	75	70	40	11	4	0	1	0	2	0	0	0	20
			99,48 %	45,50 %	23,86 %	9,78 %	9,13 %	5,22 %	1,43 %	0,52 %	0,00 %	0,13 %	0,00 %	0,26 %	0,00 %	0,00 %	0,00 %	2,61 %
005/9 Briefwahlbezirk 5	0	742	736	329	212	40	65	35	7	4	0	0	3	0	0	0	0	29
			99,19 %	44,70 %	28,80 %	5,43 %	8,83 %	4,76 %	0,95 %	0,54 %	0,00 %	0,00 %	0,41 %	0,00 %	0,00 %	0,00 %	0,00 %	3,94 %
006/9 Briefwahlbezirk 6	0	817	812	328	234	44	103	40	8	3	0	1	2	2	0	0	0	38
			99,39 %	40,39 %	28,82 %	5,42 %	12,68 %	4,93 %	0,99 %	0,37 %	0,00 %	0,12 %	0,25 %	0,25 %	0,00 %	0,00 %	0,00 %	4,68 %
007/9 Briefwahlbezirk 7	0	518	515	192	158	32	59	21	12	5	1	0	3	2	4	1	0	15
			99,42 %	37,28 %	30,68 %	6,21 %	11,46 %	4,08 %	2,33 %	0,97 %	0,19 %	0,00 %	0,58 %	0,39 %	0,78 %	0,19 %	0,00 %	2,91 %
008/9 Briefwahlbezirk 8	0	1.070	1.063	462	267	80	113	45	20	3	0	0	4	5	0	1	0	56
			99,35 %	43,46 %	25,12 %	7,53 %	10,63 %	4,23 %	1,88 %	0,28 %	0,00 %	0,00 %	0,38 %	0,47 %	0,00 %	0,09 %	0,00 %	5,27 %
009/9 Briefwahlbezirk 9	0	1.078	1.073	513	263	95	91	32	18	2	1	2	2	0	0	0	0	45
			99,54 %	47,81 %	24,51 %	8,85 %	8,48 %	2,98 %	1,68 %	0,19 %	0,09 %	0,19 %	0,19 %	0,00 %	0,00 %	0,00 %	0,00 %	4,19 %
010/9 Briefwahlbezirk 10	0	739	737	335	156	68	78	39	7	22	0	0	3	1	0	0	1	18
			99,73 %	45,45 %	21,17 %	9,23 %	10,58 %	5,29 %	0,95 %	2,99 %	0,00 %	0,00 %	0,41 %	0,14 %	0,00 %	0,00 %	0,14 %	2,44 %
011/9 Briefwahlbezirk 11	0	735	723	292	174	55	96	41	11	4	1	0	0	1	0	0	0	39
			98,37 %	40,39 %	24,07 %	7,61 %	13,28 %	5,67 %	1,52 %	0,55 %	0,14 %	0,00 %	0,00 %	0,14 %	0,00 %	0,00 %	0,00 %	5,39 %
012/9 Briefwahlbezirk 12	0	747	742	365	172	37	74	32	13	0	2	0	1	0	0	0	0	36
			99,33 %	49,19 %	23,18 %	4,99 %	9,97 %	4,31 %	1,75 %	0,00 %	0,27 %	0,00 %	0,13 %	0,00 %	0,00 %	0,00 %	0,00 %	4,85 %
013/9 Briefwahlbezirk 13	0	715	708	291	213	38	56	41	17	2	0	2	2	1	0	0	0	38
			99,02 %	41,10 %	30,08 %	5,37 %	7,91 %	5,79 %	2,40 %	0,28 %	0,00 %	0,28 %	0,28 %	0,14 %	0,00 %	0,00 %	0,00 %	5,37 %
014/9 Briefwahlbezirk 14	0	674	674	284	195	34	63	44	8	4	1	1	1	0	0	0	1	32
			100,00 %	42,14 %	28,93 %	5,04 %	9,35 %	6,53 %	1,19 %	0,59 %	0,15 %	0,15 %	0,15 %	0,00 %	0,00 %	0,00 %	0,15 %	4,75 %
015/9 Briefwahlbezirk 15	0	908	905	386	211	118	92	35	11	5	0	1	2	1	0	0	0	34
			99,67 %	42,65 %	23,31 %	13,04 %	10,17 %	3,87 %	1,22 %	0,55 %	0,00 %	0,11 %	0,22 %	0,11 %	0,00 %	0,00 %	0,00 %	3,76 %
016/9 Briefwahlbezirk 16	0	1.018	1.015	439	237	105	122	33	14	3	1	0	0	3	0	0	0	46
			99,71 %	43,25 %	23,35 %	10,34 %	12,02 %	3,25 %	1,38 %	0,30 %	0,10 %	0,00 %	0,00 %	0,30 %	0,00 %	0,00 %	0,00 %	4,53 %
017/9 Briefwahlbezirk 17	0	820	816	333	218	78	89	40	18	2	0	0	1	2	0	0	0	27
			99,51 %	40,81 %	26,72 %	9,56 %	10,91 %	4,90 %	2,21 %	0,25 %	0,00 %	0,00 %	0,12 %	0,25 %	0,00 %	0,00 %	0,00 %	3,31 %
018/9 Briefwahlbezirk 18	0	751	745	279	210	75	95	28	9	2	1	1	2	4	0	0	0	34
			99,20 %	37,45 %	28,19 %	10,07 %	12,75 %	3,76 %	1,21 %	0,27 %	0,13 %	0,13 %	0,27 %	0,54 %	0,00 %	0,00 %	0,00 %	4,56 %
019/9 Briefwahlbezirk 19	0	1.006	1.003	398	245	114	114	43	22	1	0	0	2	1	0	0	0	56
			99,70 %	39,68 %	24,43 %	11,37 %	11,37 %	4,29 %	2,19 %	0,10 %	0,00 %	0,00 %	0,20 %	0,10 %	0,00 %	0,00 %	0,00 %	5,58 %
020/9 Briefwahlbezirk 20	0	947	943	420	238	89	90	36	15	1	1	0	1	1	0	0	0	39
			99,58 %	44,54 %	25,24 %	9,44 %	9,54 %	3,82 %	1,59 %	0,11 %	0,11 %	0,00 %	0,11 %	0,11 %	0,00 %	0,00 %	0,00 %	4,14 %
021/9 Briefwahlbezirk 21	0	638	635	282	162	51	65	25	7	4	0	1	1	1	0	0	0	29
			99,53 %	44,41 %	25,51 %	8,03 %	10,24 %	3,94 %	1,10 %	0,63 %	0,00 %	0,16 %	0,16 %	0,16 %	0,00 %	0,00 %	0,00 %	4,57 %

Wahlbezirk	Wahlberechtigte	Wähler	gültig	CDU	SPD	FDP	GRÜNE	DIE LINKE	PIRATEN	NPD	REP	Bündnis 21/RRP	Volksabstimmung	ÖDP	MLPD	BüSo	PSG	AfD
022/9 Briefwahlbezirk 22	0	1.000	995	529	184	110	69	23	13	4	0	0	2	0	0	0	0	50
			99,50 %	53,17 %	18,49 %	11,06 %	6,93 %	2,31 %	1,31 %	0,40 %	0,00 %	0,00 %	0,20 %	0,00 %	0,00 %	0,00 %	0,00 %	5,03 %
023/9 Briefwahlbezirk 23	0	689	680	303	146	70	90	15	15	3	0	0	0	2	0	0	0	27
			98,69 %	44,56 %	21,47 %	10,29 %	13,24 %	2,21 %	2,21 %	0,44 %	0,00 %	0,00 %	0,00 %	0,29 %	0,00 %	0,00 %	0,00 %	3,97 %
024/9 Briefwahlbezirk 24	0	639	628	279	161	39	60	36	17	4	0	0	1	1	0	0	0	22
			98,28 %	44,43 %	25,64 %	6,21 %	9,55 %	5,73 %	2,71 %	0,64 %	0,00 %	0,00 %	0,16 %	0,16 %	0,00 %	0,00 %	0,00 %	3,50 %
025/9 Briefwahlbezirk 25	0	597	592	264	119	81	41	19	10	4	1	0	2	0	0	0	0	44
			99,16 %	44,59 %	20,10 %	13,68 %	6,93 %	3,21 %	1,69 %	0,68 %	0,17 %	0,00 %	0,34 %	0,00 %	0,00 %	0,00 %	0,00 %	7,43 %
026/9 Briefwahlbezirk 26	0	727	720	370	130	45	84	27	13	2	0	0	1	1	0	0	0	33
			99,04 %	51,39 %	18,06 %	6,25 %	11,67 %	3,75 %	1,81 %	0,28 %	0,00 %	0,00 %	0,14 %	0,14 %	0,00 %	0,00 %	0,00 %	4,58 %
Stadt Bergisch Gladbach	83.619	65.454	64.932	27.152	17.239	4.552	6.553	3.512	1.230	375	65	29	114	104	9	6	7	3.182
			78,28 %	99,20 %	41,82 %	26,55 %	7,01 %	10,09 %	5,41 %	1,89 %	0,58 %	0,10 %	0,04 %	0,18 %	0,16 %	0,01 %	0,01 %	0,01 %

Wahlbezirk	BIG	pro Deutschland	DIE RECHTE	FREIE WÄHLER	Partei der Nichtwähler	Partei der Vernunft	Die PARTEI
001/1 Schildgen	4	1	0	2	0	1	3
	0,55 %	0,14 %	0,00 %	0,28 %	0,00 %	0,14 %	0,41 %
001/2 Schildgen	0	1	0	1	1	0	3
	0,00 %	0,19 %	0,00 %	0,19 %	0,19 %	0,00 %	0,58 %
001/3 Schildgen	0	3	0	0	1	1	3
	0,00 %	0,60 %	0,00 %	0,00 %	0,20 %	0,20 %	0,60 %
002/1 Katterbach-West	0	3	1	2	1	0	6
	0,00 %	0,46 %	0,15 %	0,30 %	0,15 %	0,00 %	0,91 %
002/2 Katterbach-West	0	0	0	2	0	0	2
	0,00 %	0,00 %	0,00 %	0,27 %	0,00 %	0,00 %	0,27 %
003/1 Katterbach-Ost	0	1	0	1	3	0	0
	0,00 %	0,22 %	0,00 %	0,22 %	0,66 %	0,00 %	0,00 %
003/2 Katterbach-Ost	0	1	0	1	0	1	6
	0,00 %	0,19 %	0,00 %	0,19 %	0,00 %	0,19 %	1,16 %
003/3 Katterbach-Ost	0	1	0	2	2	2	4
	0,00 %	0,15 %	0,00 %	0,30 %	0,30 %	0,30 %	0,60 %
004/1 Paffrath-Nord/Nußbaum	0	0	0	0	0	0	6
	0,00 %	0,00 %	0,00 %	0,00 %	0,00 %	0,00 %	0,93 %
004/2 Paffrath-Nord/Nußbaum	2	0	0	0	0	0	0
	0,42 %	0,00 %	0,00 %	0,00 %	0,00 %	0,00 %	0,00 %
004/3 Paffrath-Nord/Nußbaum	2	3	0	3	1	1	6
	0,33 %	0,49 %	0,00 %	0,49 %	0,16 %	0,16 %	0,98 %
005/1 Paffrath-Süd	0	1	0	1	0	0	5
	0,00 %	0,21 %	0,00 %	0,21 %	0,00 %	0,00 %	1,07 %
005/2 Paffrath-Süd	2	2	0	0	0	0	1
	0,38 %	0,38 %	0,00 %	0,00 %	0,00 %	0,00 %	0,19 %
005/3 Paffrath-Süd	0	0	0	4	1	0	1
	0,00 %	0,00 %	0,00 %	0,56 %	0,14 %	0,00 %	0,14 %
006/1 Hand-West	0	3	0	2	1	1	9
	0,00 %	0,46 %	0,00 %	0,30 %	0,15 %	0,15 %	1,37 %
006/2 Hand-West	0	1	0	4	1	2	2
	0,00 %	0,14 %	0,00 %	0,55 %	0,14 %	0,27 %	0,27 %
006/3 Hand-West	0	0	0	2	0	1	2
	0,00 %	0,00 %	0,00 %	0,34 %	0,00 %	0,17 %	0,34 %
007/1 Hand-Ost	6	3	0	1	0	0	4
	1,21 %	0,60 %	0,00 %	0,20 %	0,00 %	0,00 %	0,81 %
007/2 Hand-Ost	2	2	0	1	1	1	1
	0,32 %	0,32 %	0,00 %	0,16 %	0,16 %	0,16 %	0,16 %
007/3 Hand-Ost	2	1	0	1	1	0	1
	0,62 %	0,31 %	0,00 %	0,31 %	0,31 %	0,00 %	0,31 %

Wahlbezirk	BIG	pro Deutschland	DIE RECHTE	FREIE WÄHLER	Partei der Nichtwähler	Partei der Vernunft	Die PARTEI
008/1 Hebborn	0	1	0	2	4	1	2
	0,00 %	0,18 %	0,00 %	0,37 %	0,74 %	0,18 %	0,37 %
008/2 Hebborn	0	0	0	3	0	0	2
	0,00 %	0,00 %	0,00 %	0,45 %	0,00 %	0,00 %	0,30 %
008/3 Hebborn	0	1	0	1	0	0	0
	0,00 %	0,19 %	0,00 %	0,19 %	0,00 %	0,00 %	0,00 %
009/1 Stadtmitte-Ost/Romaney	0	1	1	1	1	0	4
	0,00 %	0,17 %	0,17 %	0,17 %	0,17 %	0,00 %	0,67 %
009/2 Stadtmitte-Ost/Romaney	0	3	0	1	0	0	4
	0,00 %	0,42 %	0,00 %	0,14 %	0,00 %	0,00 %	0,56 %
009/3 Stadtmitte-Ost/Romaney	0	1	0	0	0	0	6
	0,00 %	0,18 %	0,00 %	0,00 %	0,00 %	0,00 %	1,07 %
010/1 Sand	4	1	0	2	0	1	6
	0,77 %	0,19 %	0,00 %	0,39 %	0,00 %	0,19 %	1,16 %
010/2 Sand	0	1	0	4	1	0	6
	0,00 %	0,15 %	0,00 %	0,58 %	0,15 %	0,00 %	0,87 %
010/3 Sand	0	1	0	0	1	0	1
	0,00 %	0,23 %	0,00 %	0,00 %	0,23 %	0,00 %	0,23 %
011/1 Stadtmitte-West	0	1	0	2	1	0	2
	0,00 %	0,21 %	0,00 %	0,41 %	0,21 %	0,00 %	0,41 %
011/2 Stadtmitte-West	4	0	0	1	0	0	2
	0,70 %	0,00 %	0,00 %	0,18 %	0,00 %	0,00 %	0,35 %
011/3 Stadtmitte-West	1	1	0	1	1	0	4
	0,25 %	0,25 %	0,00 %	0,25 %	0,25 %	0,00 %	1,02 %
012/1 Heidkamp-Ost	0	0	1	0	2	0	4
	0,00 %	0,00 %	0,18 %	0,00 %	0,36 %	0,00 %	0,73 %
012/2 Heidkamp-Ost	1	1	0	3	0	0	2
	0,15 %	0,15 %	0,00 %	0,45 %	0,00 %	0,00 %	0,30 %
012/3 Heidkamp-Ost	1	1	0	3	0	0	4
	0,27 %	0,27 %	0,00 %	0,81 %	0,00 %	0,00 %	1,08 %
013/1 Gronau-Ost/Heidkamp-West	0	1	0	2	3	0	4
	0,00 %	0,20 %	0,00 %	0,39 %	0,59 %	0,00 %	0,78 %
013/2 Gronau-Ost/Heidkamp-West	3	2	0	2	5	8	0
	0,55 %	0,36 %	0,00 %	0,36 %	0,91 %	1,45 %	0,00 %
013/3 Gronau-Ost/Heidkamp-West	0	2	0	1	0	2	4
	0,00 %	0,35 %	0,00 %	0,17 %	0,00 %	0,35 %	0,69 %
014/1 Gronau-West	1	2	0	2	0	0	5
	0,24 %	0,49 %	0,00 %	0,49 %	0,00 %	0,00 %	1,22 %
014/2 Gronau-West	0	2	0	1	0	1	1
	0,00 %	0,44 %	0,00 %	0,22 %	0,00 %	0,22 %	0,22 %

Wahlbezirk	BIG	pro Deutschland	DIE RECHTE	FREIE WÄHLER	Partei der Nichtwähler	Partei der Vernunft	Die PARTEI
014/3 Gronau-West	0	0	0	0	1	0	1
	0,00 %	0,00 %	0,00 %	0,00 %	0,20 %	0,00 %	0,20 %
015/1 Refrath-Nord	0	1	0	1	2	0	4
	0,00 %	0,18 %	0,00 %	0,18 %	0,36 %	0,00 %	0,72 %
015/2 Refrath-Nord	0	1	0	6	1	0	4
	0,00 %	0,17 %	0,00 %	0,99 %	0,17 %	0,00 %	0,66 %
015/3 Refrath-Nord	0	1	0	0	0	0	2
	0,00 %	0,13 %	0,00 %	0,00 %	0,00 %	0,00 %	0,25 %
016/1 Refrath-West	0	5	0	0	3	0	7
	0,00 %	0,62 %	0,00 %	0,00 %	0,37 %	0,00 %	0,86 %
016/2 Refrath-West	0	2	0	2	0	0	0
	0,00 %	0,28 %	0,00 %	0,28 %	0,00 %	0,00 %	0,00 %
016/3 Refrath-West	1	3	0	3	1	0	5
	0,13 %	0,38 %	0,00 %	0,38 %	0,13 %	0,00 %	0,64 %
017/1 Refrath-Lustheide	0	1	0	1	3	1	4
	0,00 %	0,14 %	0,00 %	0,14 %	0,41 %	0,14 %	0,55 %
017/2 Refrath-Lustheide	1	2	0	1	1	0	3
	0,19 %	0,38 %	0,00 %	0,19 %	0,19 %	0,00 %	0,56 %
017/3 Refrath-Lustheide	0	1	1	0	0	1	4
	0,00 %	0,17 %	0,17 %	0,00 %	0,00 %	0,17 %	0,69 %
018/1 Refrath-Mitte/Kippekausen	1	0	0	1	1	0	3
	0,16 %	0,00 %	0,00 %	0,16 %	0,16 %	0,00 %	0,48 %
018/2 Refrath-Mitte/Kippekausen	0	0	0	0	0	0	2
	0,00 %	0,00 %	0,00 %	0,00 %	0,00 %	0,00 %	0,29 %
018/3 Refrath-Mitte/Kippekausen	0	1	0	1	0	2	1
	0,00 %	0,14 %	0,00 %	0,14 %	0,00 %	0,27 %	0,14 %
019/1 Refrath-Frankenforst	0	0	0	2	2	2	2
	0,00 %	0,00 %	0,00 %	0,26 %	0,26 %	0,26 %	0,26 %
019/2 Refrath-Frankenforst	0	0	0	0	0	1	6
	0,00 %	0,00 %	0,00 %	0,00 %	0,00 %	0,16 %	0,94 %
019/3 Refrath-Frankenforst	0	1	0	1	0	1	5
	0,00 %	0,15 %	0,00 %	0,15 %	0,00 %	0,15 %	0,74 %
020/1 Bensberg-Süd/Kaule	2	0	0	1	0	2	6
	0,26 %	0,00 %	0,00 %	0,13 %	0,00 %	0,26 %	0,77 %
020/2 Bensberg-Süd/Kaule	0	0	0	4	2	0	3
	0,00 %	0,00 %	0,00 %	0,69 %	0,34 %	0,00 %	0,52 %
020/3 Bensberg-Süd/Kaule	0	1	0	1	2	0	2
	0,00 %	0,17 %	0,00 %	0,17 %	0,34 %	0,00 %	0,34 %
021/1 Lückerrath	1	1	0	1	1	1	2
	0,12 %	0,12 %	0,00 %	0,12 %	0,12 %	0,12 %	0,25 %

Wahlbezirk	BIG	pro Deutschland	DIE RECHTE	FREIE WÄHLER	Partei der Nichtwähler	Partei der Vernunft	Die PARTEI
021/2 Lückerath	0	3	0	1	2	2	2
	0,00 %	0,43 %	0,00 %	0,14 %	0,28 %	0,28 %	0,28 %
022/1 Bensberg-Mitte	0	1	0	1	0	0	0
	0,00 %	0,16 %	0,00 %	0,16 %	0,00 %	0,00 %	0,00 %
022/2 Bensberg-Mitte	0	0	1	2	1	0	1
	0,00 %	0,00 %	0,14 %	0,28 %	0,14 %	0,00 %	0,14 %
023/1 Moitzfeld	0	1	0	2	1	0	1
	0,00 %	0,12 %	0,00 %	0,24 %	0,12 %	0,00 %	0,12 %
023/2 Moitzfeld	0	1	0	2	1	1	8
	0,00 %	0,14 %	0,00 %	0,28 %	0,14 %	0,14 %	1,12 %
024/1 Bensberg-Süd/Bockenberg	1	2	0	1	1	0	2
	0,14 %	0,28 %	0,00 %	0,14 %	0,14 %	0,00 %	0,28 %
024/2 - Bensberg-Süd/Bockenberg	3	1	0	1	0	0	1
	0,52 %	0,17 %	0,00 %	0,17 %	0,00 %	0,00 %	0,17 %
025/1 Bärbroich/Ehrenfeld	0	0	0	0	0	0	0
	0,00 %	0,00 %	0,00 %	0,00 %	0,00 %	0,00 %	0,00 %
025/2 Bärbroich/Ehrenfeld	0	2	0	0	1	2	4
	0,00 %	0,30 %	0,00 %	0,00 %	0,15 %	0,30 %	0,60 %
025/3 Bärbroich/Ehrenfeld	0	2	0	1	0	0	0
	0,00 %	0,35 %	0,00 %	0,17 %	0,00 %	0,00 %	0,00 %
026/1 Herkenrath/Herrenstrunden	0	0	0	1	2	0	5
	0,00 %	0,00 %	0,00 %	0,18 %	0,37 %	0,00 %	0,92 %
026/2 Herkenrath/Herrenstrunden	0	0	0	4	1	1	3
	0,00 %	0,00 %	0,00 %	0,58 %	0,14 %	0,14 %	0,43 %
026/3 Herkenrath/Herrenstrunden	1	0	0	1	0	1	5
	0,13 %	0,00 %	0,00 %	0,13 %	0,00 %	0,13 %	0,66 %
001/9 Briefwahlbezirk 1	1	0	0	0	3	0	2
	0,12 %	0,00 %	0,00 %	0,00 %	0,35 %	0,00 %	0,23 %
002/9 Briefwahlbezirk 2	1	1	0	0	0	0	1
	0,14 %	0,14 %	0,00 %	0,00 %	0,00 %	0,00 %	0,14 %
003/9 Briefwahlbezirk 3	0	3	0	1	5	1	4
	0,00 %	0,44 %	0,00 %	0,15 %	0,74 %	0,15 %	0,59 %
004/9 Briefwahlbezirk 4	0	2	1	2	2	1	4
	0,00 %	0,26 %	0,13 %	0,26 %	0,26 %	0,13 %	0,52 %
005/9 Briefwahlbezirk 5	0	0	0	0	7	2	3
	0,00 %	0,00 %	0,00 %	0,00 %	0,95 %	0,27 %	0,41 %
006/9 Briefwahlbezirk 6	0	2	0	2	2	0	3
	0,00 %	0,25 %	0,00 %	0,25 %	0,25 %	0,00 %	0,37 %
007/9 Briefwahlbezirk 7	1	4	0	2	1	0	2
	0,19 %	0,78 %	0,00 %	0,39 %	0,19 %	0,00 %	0,39 %

Wahlbezirk	BIG	pro Deutschland	DIE RECHTE	FREIE WÄHLER	Partei der Nichtwähler	Partei der Vernunft	Die PARTEI
008/9 Briefwahlbezirk 8	0	1	0	0	1	0	5
	0,00 %	0,09 %	0,00 %	0,00 %	0,09 %	0,00 %	0,47 %
009/9 Briefwahlbezirk 9	0	1	0	0	5	2	1
	0,00 %	0,09 %	0,00 %	0,00 %	0,47 %	0,19 %	0,09 %
010/9 Briefwahlbezirk 10	2	3	0	1	2	0	1
	0,27 %	0,41 %	0,00 %	0,14 %	0,27 %	0,00 %	0,14 %
011/9 Briefwahlbezirk 11	0	2	0	0	2	2	3
	0,00 %	0,28 %	0,00 %	0,00 %	0,28 %	0,28 %	0,41 %
012/9 Briefwahlbezirk 12	2	3	0	1	2	0	2
	0,27 %	0,40 %	0,00 %	0,13 %	0,27 %	0,00 %	0,27 %
013/9 Briefwahlbezirk 13	2	1	0	3	1	0	0
	0,28 %	0,14 %	0,00 %	0,42 %	0,14 %	0,00 %	0,00 %
014/9 Briefwahlbezirk 14	1	1	0	1	0	1	2
	0,15 %	0,15 %	0,00 %	0,15 %	0,00 %	0,15 %	0,30 %
015/9 Briefwahlbezirk 15	0	2	0	0	1	0	6
	0,00 %	0,22 %	0,00 %	0,00 %	0,11 %	0,00 %	0,66 %
016/9 Briefwahlbezirk 16	1	2	0	3	2	0	4
	0,10 %	0,20 %	0,00 %	0,30 %	0,20 %	0,00 %	0,39 %
017/9 Briefwahlbezirk 17	1	2	0	2	1	1	1
	0,12 %	0,25 %	0,00 %	0,25 %	0,12 %	0,12 %	0,12 %
018/9 Briefwahlbezirk 18	0	1	0	0	1	2	1
	0,00 %	0,13 %	0,00 %	0,00 %	0,13 %	0,27 %	0,13 %
019/9 Briefwahlbezirk 19	0	0	0	1	1	1	4
	0,00 %	0,00 %	0,00 %	0,10 %	0,10 %	0,10 %	0,40 %
020/9 Briefwahlbezirk 20	0	3	0	1	1	0	7
	0,00 %	0,32 %	0,00 %	0,11 %	0,11 %	0,00 %	0,74 %
021/9 Briefwahlbezirk 21	0	1	2	0	1	0	3
	0,00 %	0,16 %	0,31 %	0,00 %	0,16 %	0,00 %	0,47 %
022/9 Briefwahlbezirk 22	2	2	0	2	0	1	4
	0,20 %	0,20 %	0,00 %	0,20 %	0,00 %	0,10 %	0,40 %
023/9 Briefwahlbezirk 23	0	2	0	0	3	0	4
	0,00 %	0,29 %	0,00 %	0,00 %	0,44 %	0,00 %	0,59 %
024/9 Briefwahlbezirk 24	1	1	0	1	1	0	4
	0,16 %	0,16 %	0,00 %	0,16 %	0,16 %	0,00 %	0,64 %
025/9 Briefwahlbezirk 25	0	0	0	2	2	3	0
	0,00 %	0,00 %	0,00 %	0,34 %	0,34 %	0,51 %	0,00 %
026/9 Briefwahlbezirk 26	0	3	0	1	2	1	7
	0,00 %	0,42 %	0,00 %	0,14 %	0,28 %	0,14 %	0,97 %
Stadt Bergisch Gladbach	61	127	8	131	112	60	304
	0,09 %	0,20 %	0,01 %	0,20 %	0,17 %	0,09 %	0,47 %

