

Wahlbuch
Wahl zum Deutschen Bundestag
22.09.2013
Gemeinde Möhnesee
Herausgegeben am 04.09.2017

Inhaltsverzeichnis

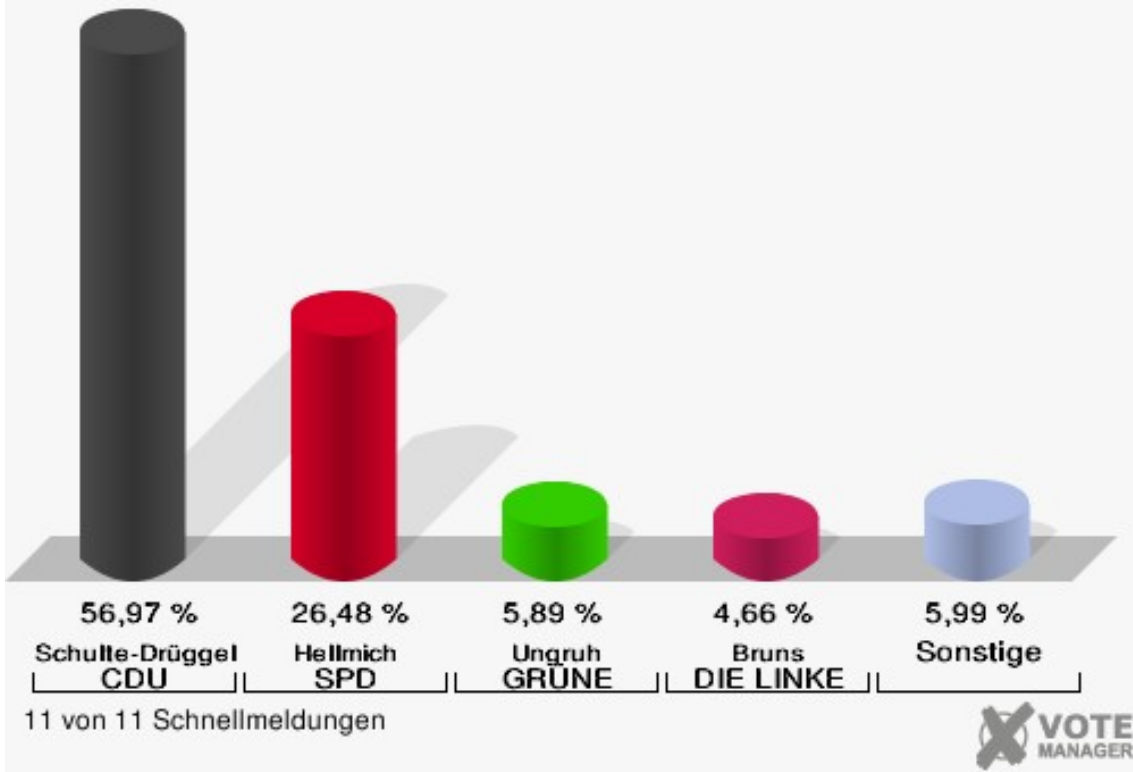
Wahl zum Deutschen Bundestag	1
Gemeinde Möhnesee	1
Wahlbezirke	8
Möhnesee - West	8
Hewingsen - Theiningsen	9
Möhnesee BBW	10
Delecke / Westrich	11
Körbecke - West	12
Körbecke - Ost	13
Möhnesee - Südufer/Stockum	14
Möhnesee - Nord/Ost	15
Wamel	16
Völlinghausen	17
Briefwahlbezirk	18
Übersicht Wahlbezirke	19

Wahl zum Deutschen Bundestag

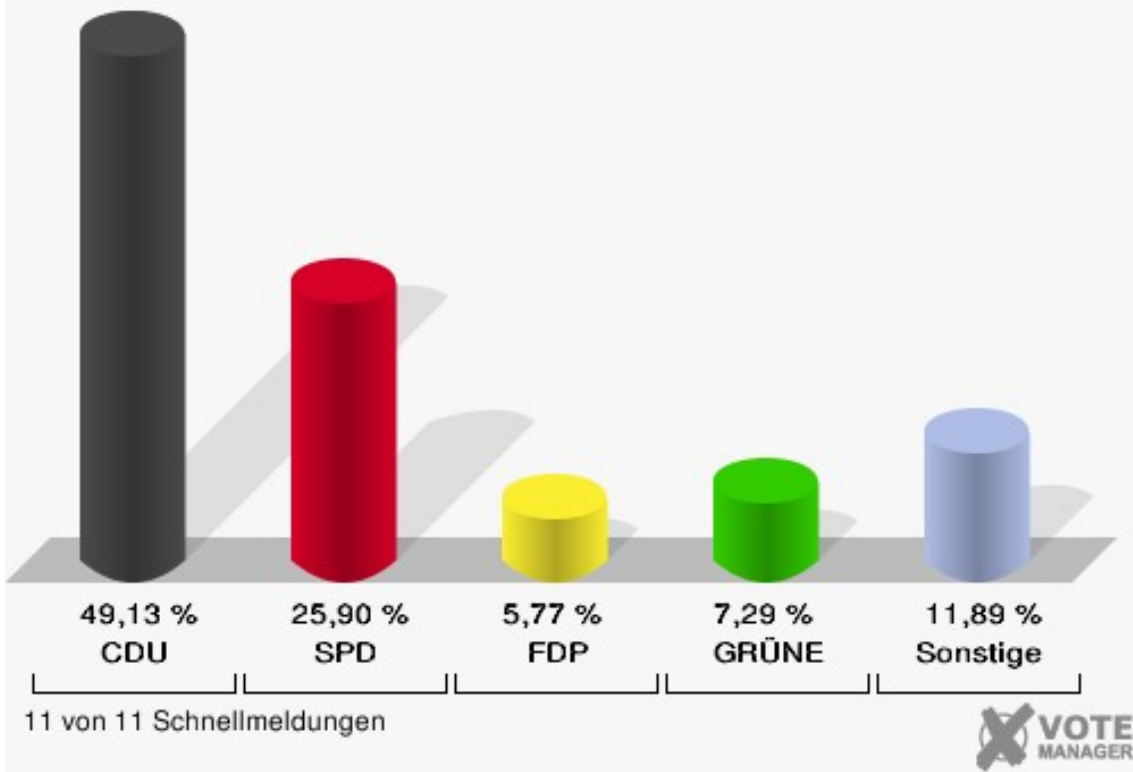
Gemeinde Möhnesee

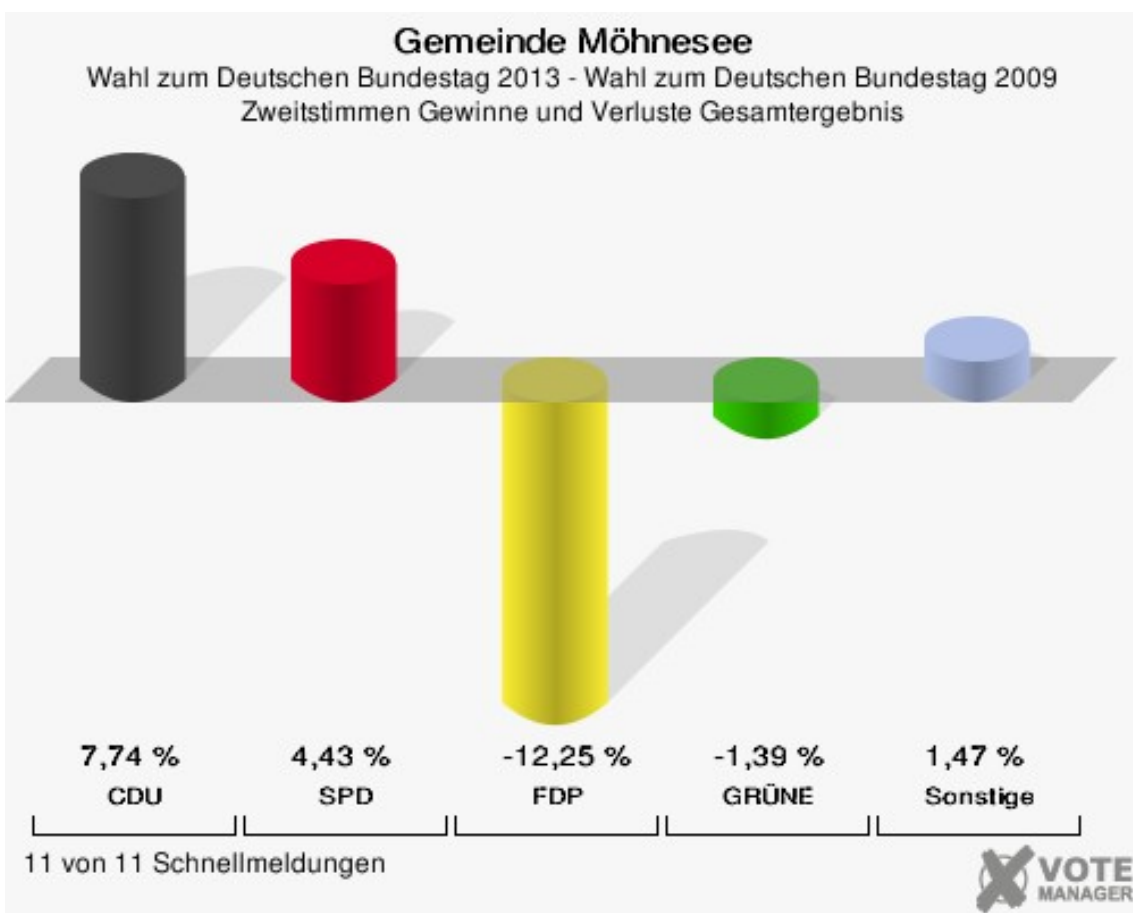
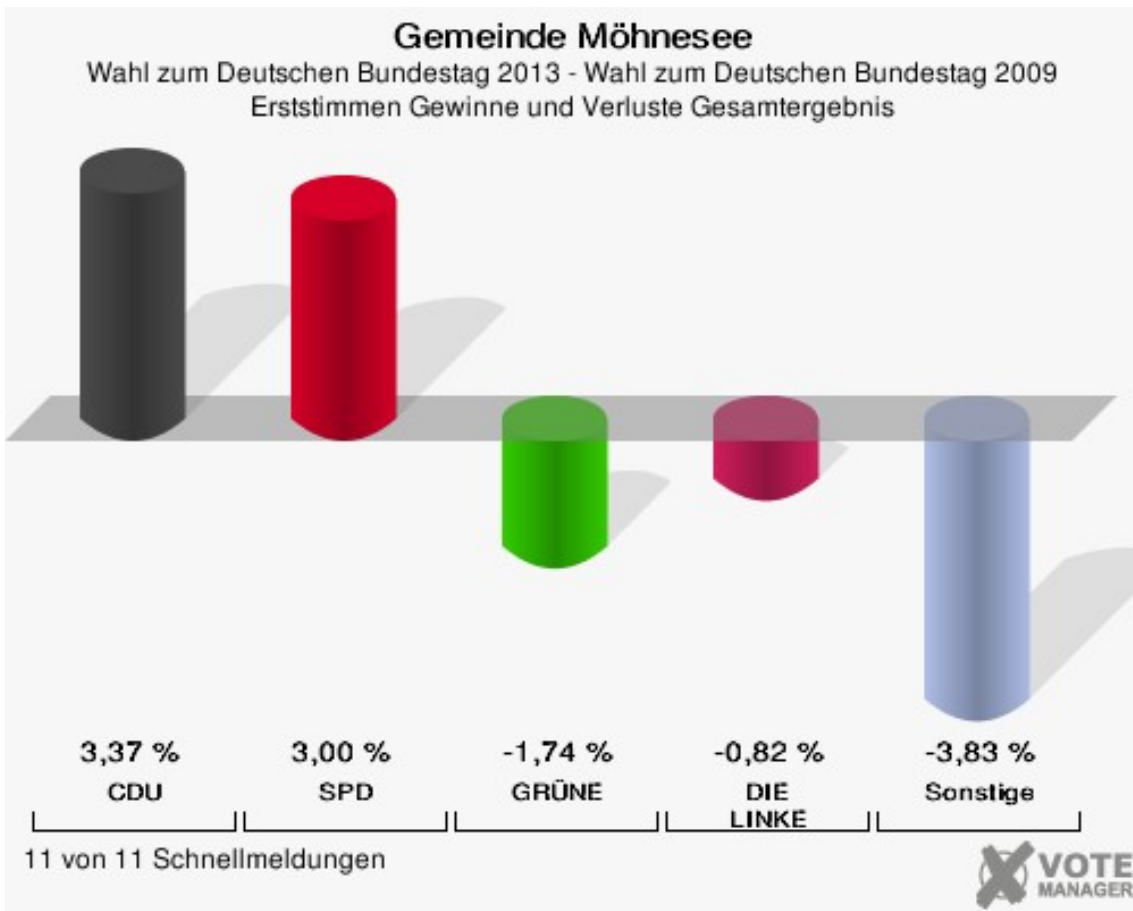
	Erststimmen		Zweitstimmen	
	Anzahl	Anteil %	Anzahl	Anteil %
Wahlberechtigte	8.943		8.943	
Wähler	6.832	76,39 %	6.832	76,39 %
ungültige Stimmen	92	1,35 %	40	0,59 %
gültige Stimmen	6.740	98,65 %	6.792	99,41 %
Schulte-Drüggelte, CDU	3.840	56,97 %	3.337	49,13 %
Hellmich, SPD	1.785	26,48 %	1.759	25,90 %
Westermann, FDP	197	2,92 %	392	5,77 %
Ungruh, GRÜNE	397	5,89 %	495	7,29 %
Bruns, DIE LINKE	314	4,66 %	335	4,93 %
Sladek, PIRATEN	132	1,96 %	123	1,81 %
Schöps, NPD	75	1,11 %	38	0,56 %
REP	---	---	5	0,07 %
Bündnis 21/RRP	---	---	1	0,01 %
Volksabstimmung	---	---	10	0,15 %
ÖDP	---	---	7	0,10 %
MLPD	---	---	1	0,01 %
BüSo	---	---	1	0,01 %
PSG	---	---	1	0,01 %
AfD	---	---	212	3,12 %
BIG	---	---	4	0,06 %
pro Deutschland	---	---	14	0,21 %
DIE RECHTE	---	---	4	0,06 %
FREIE WÄHLER	---	---	15	0,22 %
Partei der Nichtwähler	---	---	12	0,18 %
Partei der Vernunft	---	---	7	0,10 %
Die PARTEI	---	---	19	0,28 %

Gemeinde Möhnesee
 Wahl zum Deutschen Bundestag 22.09.2013
 Erststimmen Gesamtergebnis



Gemeinde Möhnesee
 Wahl zum Deutschen Bundestag 22.09.2013
 Zweitstimmen Gesamtergebnis





Gemeinde Möhnese
Wahl zum Deutschen Bundestag 22.09.2013
Erststimmen Gewinne und Verluste Gesamtergebnis

	Wahl zum Deutschen Bundestag 22.09.2013	Wahl zum Deutschen Bundestag 27.09.2009	
		Ergebnis	Gewinne und Verluste
Wahlberechtigte	8.943	8.982	-39
Wähler	6.832	6.748	+84
	76,39 %	75,13 %	+1,27 %
gültige Stimmen	6.740	6.674	+66
	98,65 %	98,90 %	-0,25 %
CDU	3.840	3.577	+263
	56,97 %	53,60 %	+3,37 %
SPD	1.785	1.567	+218
	26,48 %	23,48 %	+3,00 %
FDP	197	595	-398
	2,92 %	8,92 %	-6,00 %
GRÜNE	397	509	-112
	5,89 %	7,63 %	-1,74 %
DIE LINKE	314	366	-52
	4,66 %	5,48 %	-0,82 %
PIRATEN	132	0	+132
	1,96 %	0,00 %	+1,96 %
NPD	75	60	+15
	1,11 %	0,90 %	+0,21 %
REP	0	0	+0
	0,00 %	0,00 %	+0,00 %
Bündnis 21/RRP	0	0	+0
	0,00 %	0,00 %	+0,00 %
Volksabstimmung	0	0	+0
	0,00 %	0,00 %	+0,00 %
ÖDP	0	0	+0
	0,00 %	0,00 %	+0,00 %
MLPD	0	0	+0
	0,00 %	0,00 %	+0,00 %
BüSo	0	0	+0
	0,00 %	0,00 %	+0,00 %
PSG	0	0	+0
	0,00 %	0,00 %	+0,00 %
AfD	0	0	+0
	0,00 %	0,00 %	+0,00 %
BIG	0	0	+0

	0,00 %	0,00 %	+0,00 %
pro Deutschland	0	0	+0
	0,00 %	0,00 %	+0,00 %
DIE RECHTE	0	0	+0
	0,00 %	0,00 %	+0,00 %
FREIE WÄHLER	0	0	+0
	0,00 %	0,00 %	+0,00 %
Partei der Nichtwähler	0	0	+0
	0,00 %	0,00 %	+0,00 %
Partei der Vernunft	0	0	+0
	0,00 %	0,00 %	+0,00 %
Die PARTEI	0	0	+0
	0,00 %	0,00 %	+0,00 %
Sonstige	0	0	+0
	0,00 %	0,00 %	+0,00 %

Wahl zum Deutschen Bundestag 27.09.2009: Sonstige = Tierschutzpartei, FAMILIE, ZENTRUM, DVU, RENTNER

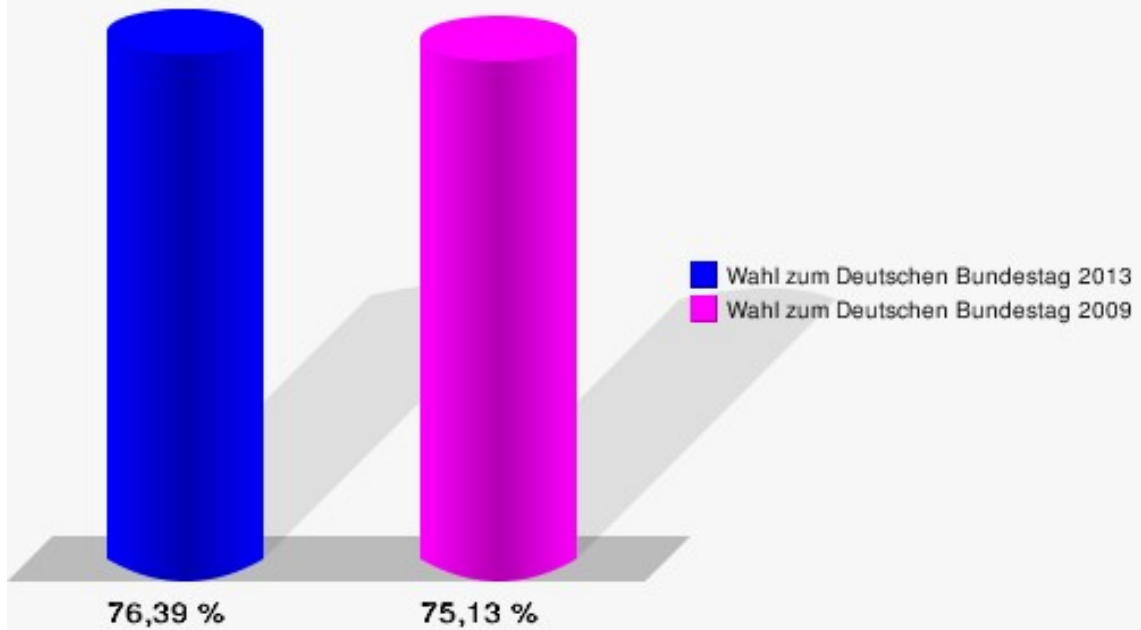
Gemeinde Möhnesee
Wahl zum Deutschen Bundestag 22.09.2013
Zweitstimmen Gewinne und Verluste Gesamtergebnis

	Wahl zum Deutschen Bundestag 22.09.2013	Wahl zum Deutschen Bundestag 27.09.2009	
		Ergebnis	Gewinne und Verluste
Wahlberechtigte	8.943	8.982	-39
Wähler	6.832	6.748	+84
	76,39 %	75,13 %	+1,27 %
gültige Stimmen	6.792	6.692	+100
	99,41 %	99,17 %	+0,24 %
CDU	3.337	2.770	+567
	49,13 %	41,39 %	+7,74 %
SPD	1.759	1.437	+322
	25,90 %	21,47 %	+4,43 %
FDP	392	1.206	-814
	5,77 %	18,02 %	-12,25 %
GRÜNE	495	581	-86
	7,29 %	8,68 %	-1,39 %
DIE LINKE	335	419	-84
	4,93 %	6,26 %	-1,33 %
PIRATEN	123	81	+42
	1,81 %	1,21 %	+0,60 %
NPD	38	53	-15
	0,56 %	0,79 %	-0,23 %

REP	5	8	-3
	0,07 %	0,12 %	-0,05 %
Bündnis 21/RRP	1	12	-11
	0,01 %	0,18 %	-0,17 %
Volksabstimmung	10	9	+1
	0,15 %	0,13 %	+0,02 %
ÖDP	7	8	-1
	0,10 %	0,12 %	-0,02 %
MLPD	1	2	-1
	0,01 %	0,03 %	-0,02 %
BüSo	1	4	-3
	0,01 %	0,06 %	-0,05 %
PSG	1	3	-2
	0,01 %	0,04 %	-0,03 %
AfD	212	0	+212
	3,12 %	0,00 %	+3,12 %
BIG	4	0	+4
	0,06 %	0,00 %	+0,06 %
pro Deutschland	14	0	+14
	0,21 %	0,00 %	+0,21 %
DIE RECHTE	4	0	+4
	0,06 %	0,00 %	+0,06 %
FREIE WÄHLER	15	0	+15
	0,22 %	0,00 %	+0,22 %
Partei der Nichtwähler	12	0	+12
	0,18 %	0,00 %	+0,18 %
Partei der Vernunft	7	0	+7
	0,10 %	0,00 %	+0,10 %
Die PARTEI	19	0	+19
	0,28 %	0,00 %	+0,28 %
Sonstige	0	99	-99
	0,00 %	1,48 %	-1,48 %

Wahl zum Deutschen Bundestag 27.09.2009: Sonstige = Tierschutzpartei, FAMILIE, ZENTRUM, DVU, RENTNER

Gemeinde Möhnesee
Wahl zum Deutschen Bundestag 22.09.2013
Wahlbeteiligung Gesamtergebnis



11 von 11 Schnellmeldungen



Wahlbezirke Möhnesee - West

	Erststimmen		Zweitstimmen	
Wahlberechtigte	1.508		1.508	
Wähler	777	51,53 %	777	51,53 %
ungültige Stimmen	5	0,64 %	5	0,64 %
gültige Stimmen	772	99,36 %	772	99,36 %
Schulte-Drüggelte, CDU	406	52,59 %	347	44,95 %
Hellmich, SPD	240	31,09 %	251	32,51 %
Westermann, FDP	20	2,59 %	36	4,66 %
Ungruh, GRÜNE	40	5,18 %	48	6,22 %
Bruns, DIE LINKE	52	6,74 %	51	6,61 %
Sladek, PIRATEN	8	1,04 %	9	1,17 %
Schöps, NPD	6	0,78 %	3	0,39 %
REP	---	---	0	0,00 %
Bündnis 21/RRP	---	---	0	0,00 %
Volksabstimmung	---	---	0	0,00 %
ÖDP	---	---	0	0,00 %
MLPD	---	---	0	0,00 %
BüSo	---	---	0	0,00 %
PSG	---	---	0	0,00 %
AfD	---	---	19	2,46 %
BIG	---	---	0	0,00 %
pro Deutschland	---	---	5	0,65 %
DIE RECHTE	---	---	0	0,00 %
FREIE WÄHLER	---	---	1	0,13 %
Partei der Nichtwähler	---	---	1	0,13 %
Partei der Vernunft	---	---	0	0,00 %
Die PARTEI	---	---	1	0,13 %

Hewingsen - Theiningsen

	Erststimmen		Zweitstimmen	
Wahlberechtigte	257		257	
Wähler	164	63,81 %	164	63,81 %
ungültige Stimmen	2	1,22 %	2	1,22 %
gültige Stimmen	162	98,78 %	162	98,78 %
Schulte-Drüggelte, CDU	114	70,37 %	94	58,02 %
Hellmich, SPD	35	21,60 %	34	20,99 %
Westermann, FDP	2	1,23 %	9	5,56 %
Ungruh, GRÜNE	3	1,85 %	9	5,56 %
Bruns, DIE LINKE	7	4,32 %	6	3,70 %
Sladek, PIRATEN	1	0,62 %	1	0,62 %
Schöps, NPD	0	0,00 %	0	0,00 %
REP	---	---	0	0,00 %
Bündnis 21/RRP	---	---	0	0,00 %
Volksabstimmung	---	---	0	0,00 %
ÖDP	---	---	0	0,00 %
MLPD	---	---	0	0,00 %
BüSo	---	---	0	0,00 %
PSG	---	---	0	0,00 %
AfD	---	---	8	4,94 %
BIG	---	---	0	0,00 %
pro Deutschland	---	---	0	0,00 %
DIE RECHTE	---	---	0	0,00 %
FREIE WÄHLER	---	---	0	0,00 %
Partei der Nichtwähler	---	---	0	0,00 %
Partei der Vernunft	---	---	0	0,00 %
Die PARTEI	---	---	1	0,62 %

Möhnesee BBW

	Erststimmen		Zweitstimmen	
Wahlberechtigte	705		705	
Wähler	351	49,79 %	351	49,79 %
ungültige Stimmen	5	1,42 %	1	0,28 %
gültige Stimmen	346	98,58 %	350	99,72 %
Schulte-Drüggelte, CDU	192	55,49 %	146	41,71 %
Hellmich, SPD	98	28,32 %	106	30,29 %
Westermann, FDP	5	1,45 %	24	6,86 %
Ungruh, GRÜNE	22	6,36 %	29	8,29 %
Bruns, DIE LINKE	13	3,76 %	19	5,43 %
Sladek, PIRATEN	11	3,18 %	8	2,29 %
Schöps, NPD	5	1,45 %	0	0,00 %
REP	---	---	0	0,00 %
Bündnis 21/RRP	---	---	0	0,00 %
Volksabstimmung	---	---	0	0,00 %
ÖDP	---	---	1	0,29 %
MLPD	---	---	0	0,00 %
BüSo	---	---	0	0,00 %
PSG	---	---	0	0,00 %
AfD	---	---	12	3,43 %
BIG	---	---	0	0,00 %
pro Deutschland	---	---	2	0,57 %
DIE RECHTE	---	---	0	0,00 %
FREIE WÄHLER	---	---	2	0,57 %
Partei der Nichtwähler	---	---	1	0,29 %
Partei der Vernunft	---	---	0	0,00 %
Die PARTEI	---	---	0	0,00 %

Delecke / Westrich

	Erststimmen		Zweitstimmen	
Wahlberechtigte	601		601	
Wähler	302	50,25 %	302	50,25 %
ungültige Stimmen	3	0,99 %	1	0,33 %
gültige Stimmen	299	99,01 %	301	99,67 %
Schulte-Drüggelte, CDU	179	59,87 %	154	51,16 %
Hellmich, SPD	61	20,40 %	68	22,59 %
Westermann, FDP	12	4,01 %	14	4,65 %
Ungruh, GRÜNE	13	4,35 %	16	5,32 %
Bruns, DIE LINKE	16	5,35 %	19	6,31 %
Sladek, PIRATEN	10	3,34 %	12	3,99 %
Schöps, NPD	8	2,68 %	6	1,99 %
REP	---	---	0	0,00 %
Bündnis 21/RRP	---	---	0	0,00 %
Volksabstimmung	---	---	1	0,33 %
ÖDP	---	---	0	0,00 %
MLPD	---	---	0	0,00 %
BüSo	---	---	0	0,00 %
PSG	---	---	0	0,00 %
AfD	---	---	10	3,32 %
BIG	---	---	0	0,00 %
pro Deutschland	---	---	0	0,00 %
DIE RECHTE	---	---	0	0,00 %
FREIE WÄHLER	---	---	1	0,33 %
Partei der Nichtwähler	---	---	0	0,00 %
Partei der Vernunft	---	---	0	0,00 %
Die PARTEI	---	---	0	0,00 %

Körbecke - West

	Erststimmen		Zweitstimmen	
Wahlberechtigte	1.476		1.476	
Wähler	680	46,07 %	680	46,07 %
ungültige Stimmen	7	1,03 %	3	0,44 %
gültige Stimmen	673	98,97 %	677	99,56 %
Schulte-Drüggelte, CDU	387	57,50 %	345	50,96 %
Hellmich, SPD	169	25,11 %	162	23,93 %
Westermann, FDP	18	2,67 %	33	4,87 %
Ungruh, GRÜNE	31	4,61 %	42	6,20 %
Bruns, DIE LINKE	42	6,24 %	42	6,20 %
Sladek, PIRATEN	15	2,23 %	18	2,66 %
Schöps, NPD	11	1,63 %	1	0,15 %
REP	---	---	1	0,15 %
Bündnis 21/RRP	---	---	0	0,00 %
Volksabstimmung	---	---	1	0,15 %
ÖDP	---	---	0	0,00 %
MLPD	---	---	0	0,00 %
BüSo	---	---	0	0,00 %
PSG	---	---	0	0,00 %
AfD	---	---	17	2,51 %
BIG	---	---	0	0,00 %
pro Deutschland	---	---	0	0,00 %
DIE RECHTE	---	---	4	0,59 %
FREIE WÄHLER	---	---	2	0,30 %
Partei der Nichtwähler	---	---	1	0,15 %
Partei der Vernunft	---	---	4	0,59 %
Die PARTEI	---	---	4	0,59 %

Körbecke - Ost

	Erststimmen		Zweitstimmen	
Wahlberechtigte	1.437		1.437	
Wähler	764	53,17 %	764	53,17 %
ungültige Stimmen	5	0,65 %	5	0,65 %
gültige Stimmen	759	99,35 %	759	99,35 %
Schulte-Drüggelte, CDU	423	55,73 %	375	49,41 %
Hellmich, SPD	226	29,78 %	206	27,14 %
Westermann, FDP	13	1,71 %	24	3,16 %
Ungruh, GRÜNE	40	5,27 %	66	8,70 %
Bruns, DIE LINKE	31	4,08 %	37	4,87 %
Sladek, PIRATEN	16	2,11 %	10	1,32 %
Schöps, NPD	10	1,32 %	10	1,32 %
REP	---	---	0	0,00 %
Bündnis 21/RRP	---	---	0	0,00 %
Volksabstimmung	---	---	0	0,00 %
ÖDP	---	---	1	0,13 %
MLPD	---	---	0	0,00 %
BüSo	---	---	0	0,00 %
PSG	---	---	0	0,00 %
AfD	---	---	25	3,29 %
BIG	---	---	1	0,13 %
pro Deutschland	---	---	1	0,13 %
DIE RECHTE	---	---	0	0,00 %
FREIE WÄHLER	---	---	2	0,26 %
Partei der Nichtwähler	---	---	0	0,00 %
Partei der Vernunft	---	---	0	0,00 %
Die PARTEI	---	---	1	0,13 %

Möhnesee - Südufer/Stockum

	Erststimmen		Zweitstimmen	
Wahlberechtigte	921		921	
Wähler	466	50,60 %	466	50,60 %
ungültige Stimmen	6	1,29 %	4	0,86 %
gültige Stimmen	460	98,71 %	462	99,14 %
Schulte-Drüggelte, CDU	244	53,04 %	217	46,97 %
Hellmich, SPD	131	28,48 %	120	25,97 %
Westermann, FDP	14	3,04 %	30	6,49 %
Ungruh, GRÜNE	33	7,17 %	36	7,79 %
Bruns, DIE LINKE	28	6,09 %	23	4,98 %
Sladek, PIRATEN	7	1,52 %	7	1,52 %
Schöps, NPD	3	0,65 %	1	0,22 %
REP	---	---	2	0,43 %
Bündnis 21/RRP	---	---	0	0,00 %
Volksabstimmung	---	---	1	0,22 %
ÖDP	---	---	1	0,22 %
MLPD	---	---	0	0,00 %
BüSo	---	---	0	0,00 %
PSG	---	---	1	0,22 %
AfD	---	---	19	4,11 %
BIG	---	---	1	0,22 %
pro Deutschland	---	---	2	0,43 %
DIE RECHTE	---	---	0	0,00 %
FREIE WÄHLER	---	---	0	0,00 %
Partei der Nichtwähler	---	---	1	0,22 %
Partei der Vernunft	---	---	0	0,00 %
Die PARTEI	---	---	0	0,00 %

Möhnesee - Nord/Ost

	Erststimmen		Zweitstimmen	
Wahlberechtigte	476		476	
Wähler	232	48,74 %	232	48,74 %
ungültige Stimmen	2	0,86 %	3	1,29 %
gültige Stimmen	230	99,14 %	229	98,71 %
Schulte-Drüggelte, CDU	135	58,70 %	121	52,84 %
Hellmich, SPD	63	27,39 %	61	26,64 %
Westermann, FDP	5	2,17 %	12	5,24 %
Ungruh, GRÜNE	11	4,78 %	9	3,93 %
Bruns, DIE LINKE	12	5,22 %	15	6,55 %
Sladek, PIRATEN	3	1,30 %	2	0,87 %
Schöps, NPD	1	0,43 %	0	0,00 %
REP	---	---	1	0,44 %
Bündnis 21/RRP	---	---	0	0,00 %
Volksabstimmung	---	---	0	0,00 %
ÖDP	---	---	0	0,00 %
MLPD	---	---	0	0,00 %
BüSo	---	---	0	0,00 %
PSG	---	---	0	0,00 %
AfD	---	---	6	2,62 %
BIG	---	---	0	0,00 %
pro Deutschland	---	---	1	0,44 %
DIE RECHTE	---	---	0	0,00 %
FREIE WÄHLER	---	---	0	0,00 %
Partei der Nichtwähler	---	---	0	0,00 %
Partei der Vernunft	---	---	1	0,44 %
Die PARTEI	---	---	0	0,00 %

Wamel

	Erststimmen		Zweitstimmen	
Wahlberechtigte	555		555	
Wähler	295	53,15 %	295	53,15 %
ungültige Stimmen	5	1,69 %	4	1,36 %
gültige Stimmen	290	98,31 %	291	98,64 %
Schulte-Drüggelte, CDU	140	48,28 %	120	41,24 %
Hellmich, SPD	87	30,00 %	89	30,58 %
Westermann, FDP	11	3,79 %	23	7,90 %
Ungruh, GRÜNE	12	4,14 %	11	3,78 %
Bruns, DIE LINKE	18	6,21 %	18	6,19 %
Sladek, PIRATEN	12	4,14 %	9	3,09 %
Schöps, NPD	10	3,45 %	5	1,72 %
REP	---	---	0	0,00 %
Bündnis 21/RRP	---	---	0	0,00 %
Volksabstimmung	---	---	0	0,00 %
ÖDP	---	---	0	0,00 %
MLPD	---	---	0	0,00 %
BüSo	---	---	0	0,00 %
PSG	---	---	0	0,00 %
AfD	---	---	10	3,44 %
BIG	---	---	1	0,34 %
pro Deutschland	---	---	0	0,00 %
DIE RECHTE	---	---	0	0,00 %
FREIE WÄHLER	---	---	2	0,69 %
Partei der Nichtwähler	---	---	0	0,00 %
Partei der Vernunft	---	---	0	0,00 %
Die PARTEI	---	---	3	1,03 %

Völlinghausen

	Erststimmen		Zweitstimmen	
Wahlberechtigte	1.007		1.007	
Wähler	580	57,60 %	580	57,60 %
ungültige Stimmen	8	1,38 %	5	0,86 %
gültige Stimmen	572	98,62 %	575	99,14 %
Schulte-Drüggelte, CDU	329	57,52 %	301	52,35 %
Hellmich, SPD	152	26,57 %	148	25,74 %
Westermann, FDP	12	2,10 %	24	4,17 %
Ungruh, GRÜNE	41	7,17 %	40	6,96 %
Bruns, DIE LINKE	27	4,72 %	27	4,70 %
Sladek, PIRATEN	8	1,40 %	11	1,91 %
Schöps, NPD	3	0,52 %	5	0,87 %
REP	---	---	0	0,00 %
Bündnis 21/RRP	---	---	0	0,00 %
Volksabstimmung	---	---	0	0,00 %
ÖDP	---	---	1	0,17 %
MLPD	---	---	0	0,00 %
BüSo	---	---	0	0,00 %
PSG	---	---	0	0,00 %
AfD	---	---	14	2,43 %
BIG	---	---	1	0,17 %
pro Deutschland	---	---	1	0,17 %
DIE RECHTE	---	---	0	0,00 %
FREIE WÄHLER	---	---	1	0,17 %
Partei der Nichtwähler	---	---	1	0,17 %
Partei der Vernunft	---	---	0	0,00 %
Die PARTEI	---	---	0	0,00 %

Briefwahlbezirk

	Erststimmen		Zweitstimmen	
Wähler	2.221		2.221	
ungültige Stimmen	44	1,98 %	7	0,32 %
gültige Stimmen	2.177	98,02 %	2.214	99,68 %
Schulte-Drüggelte, CDU	1.291	59,30 %	1.117	50,45 %
Hellmich, SPD	523	24,02 %	514	23,22 %
Westermann, FDP	85	3,90 %	163	7,36 %
Ungruh, GRÜNE	151	6,94 %	189	8,54 %
Bruns, DIE LINKE	68	3,12 %	78	3,52 %
Sladek, PIRATEN	41	1,88 %	36	1,63 %
Schöps, NPD	18	0,83 %	7	0,32 %
REP	---	---	1	0,05 %
Bündnis 21/RRP	---	---	1	0,05 %
Volksabstimmung	---	---	7	0,32 %
ÖDP	---	---	3	0,14 %
MLPD	---	---	1	0,05 %
BüSo	---	---	1	0,05 %
PSG	---	---	0	0,00 %
AfD	---	---	72	3,25 %
BIG	---	---	0	0,00 %
pro Deutschland	---	---	2	0,09 %
DIE RECHTE	---	---	0	0,00 %
FREIE WÄHLER	---	---	4	0,18 %
Partei der Nichtwähler	---	---	7	0,32 %
Partei der Vernunft	---	---	2	0,09 %
Die PARTEI	---	---	9	0,41 %

Übersicht Wahlbezirke

Gemeinde Möhnesee
Wahl zum Deutschen Bundestag 22.09.2013
Zusammenstellung der Ergebnisse nach Wahlbezirken - Erststimmen -

Wahlbezirk	Wahlbe- rechtigte	Wähler	gültig	Schulte- Drüggelte CDU	Hellmich SPD	Westermann FDP	Ungruh GRÜNE	Bruns DIE LINKE	Sladek PIRATEN	Schöps NPD
Möhnesee - West	1.508	777	772	406	240	20	40	52	8	6
		51,53 %	99,36 %	52,59 %	31,09 %	2,59 %	5,18 %	6,74 %	1,04 %	0,78 %
Hewingsen - Thei- ningsen	257	164	162	114	35	2	3	7	1	0
		63,81 %	98,78 %	70,37 %	21,60 %	1,23 %	1,85 %	4,32 %	0,62 %	0,00 %
Möhnesee BBW	705	351	346	192	98	5	22	13	11	5
		49,79 %	98,58 %	55,49 %	28,32 %	1,45 %	6,36 %	3,76 %	3,18 %	1,45 %
Delecke / Westrich	601	302	299	179	61	12	13	16	10	8
		50,25 %	99,01 %	59,87 %	20,40 %	4,01 %	4,35 %	5,35 %	3,34 %	2,68 %
Körbecke - West	1.476	680	673	387	169	18	31	42	15	11
		46,07 %	98,97 %	57,50 %	25,11 %	2,67 %	4,61 %	6,24 %	2,23 %	1,63 %
Körbecke - Ost	1.437	764	759	423	226	13	40	31	16	10
		53,17 %	99,35 %	55,73 %	29,78 %	1,71 %	5,27 %	4,08 %	2,11 %	1,32 %
Möhnesee - Süd- ufer/Stockum	921	466	460	244	131	14	33	28	7	3
		50,60 %	98,71 %	53,04 %	28,48 %	3,04 %	7,17 %	6,09 %	1,52 %	0,65 %
Möhnesee - Nord/ Ost	476	232	230	135	63	5	11	12	3	1
		48,74 %	99,14 %	58,70 %	27,39 %	2,17 %	4,78 %	5,22 %	1,30 %	0,43 %
Wamel	555	295	290	140	87	11	12	18	12	10
		53,15 %	98,31 %	48,28 %	30,00 %	3,79 %	4,14 %	6,21 %	4,14 %	3,45 %
Völlinghausen	1.007	580	572	329	152	12	41	27	8	3
		57,60 %	98,62 %	57,52 %	26,57 %	2,10 %	7,17 %	4,72 %	1,40 %	0,52 %
Briefwahlbezirk	0	2.221	2.177	1.291	523	85	151	68	41	18
			98,02 %	59,30 %	24,02 %	3,90 %	6,94 %	3,12 %	1,88 %	0,83 %

Wahlbezirk	Wahlbe- rechtigte	Wähler	gültig	Schulte- Drüggelte CDU	Hellmich SPD	Westermann FDP	Ungruh GRÜNE	Bruns DIE LINKE	Sladek PIRATEN	Schöps NPD
Gemeinde Möhne- see	8.943	6.832	6.740	3.840	1.785	197	397	314	132	75
		76,39 %	98,65 %	56,97 %	26,48 %	2,92 %	5,89 %	4,66 %	1,96 %	1,11 %

Gemeinde Möhnesee
Wahl zum Deutschen Bundestag 22.09.2013
Zusammenstellung der Ergebnisse nach Wahlbezirken - Zweitstimmen -

Wahlbezirk	Wahlberechtigte	Wähler	gültig	CDU	SPD	FDP	GRÜNE	DIE LINKE	PIRATEN	NPD	REP	Bündnis 21/RRP	Volksabstimmung	ÖDP	MLPD	BüSo	PSG	AfD
Möhnesee - West	1.508	777	772	347	251	36	48	51	9	3	0	0	0	0	0	0	0	19
		51,53 %	99,36 %	44,95 %	32,51 %	4,66 %	6,22 %	6,61 %	1,17 %	0,39 %	0,00 %	0,00 %	0,00 %	0,00 %	0,00 %	0,00 %	0,00 %	0,00 %
Hewingsen - Theiningen	257	164	162	94	34	9	9	6	1	0	0	0	0	0	0	0	0	8
		63,81 %	98,78 %	58,02 %	20,99 %	5,56 %	5,56 %	3,70 %	0,62 %	0,00 %	0,00 %	0,00 %	0,00 %	0,00 %	0,00 %	0,00 %	0,00 %	0,00 %
Möhnesee BBW	705	351	350	146	106	24	29	19	8	0	0	0	0	1	0	0	0	12
		49,79 %	99,72 %	41,71 %	30,29 %	6,86 %	8,29 %	5,43 %	2,29 %	0,00 %	0,00 %	0,00 %	0,00 %	0,29 %	0,00 %	0,00 %	0,00 %	0,00 %
Delecke / Westrich	601	302	301	154	68	14	16	19	12	6	0	0	1	0	0	0	0	10
		50,25 %	99,67 %	51,16 %	22,59 %	4,65 %	5,32 %	6,31 %	3,99 %	1,99 %	0,00 %	0,00 %	0,33 %	0,00 %	0,00 %	0,00 %	0,00 %	0,00 %
Körbecke - West	1.476	680	677	345	162	33	42	42	18	1	1	0	1	0	0	0	0	17
		46,07 %	99,56 %	50,96 %	23,93 %	4,87 %	6,20 %	6,20 %	2,66 %	0,15 %	0,15 %	0,00 %	0,15 %	0,00 %	0,00 %	0,00 %	0,00 %	0,00 %
Körbecke - Ost	1.437	764	759	375	206	24	66	37	10	10	0	0	0	1	0	0	0	25
		53,17 %	99,35 %	49,41 %	27,14 %	3,16 %	8,70 %	4,87 %	1,32 %	1,32 %	0,00 %	0,00 %	0,00 %	0,13 %	0,00 %	0,00 %	0,00 %	0,00 %
Möhnesee - Südufer/Stockum	921	466	462	217	120	30	36	23	7	1	2	0	1	1	0	0	1	19
		50,60 %	99,14 %	46,97 %	25,97 %	6,49 %	7,79 %	4,98 %	1,52 %	0,22 %	0,43 %	0,00 %	0,22 %	0,22 %	0,00 %	0,00 %	0,22 %	4,11 %
Möhnesee - Nord/Ost	476	232	229	121	61	12	9	15	2	0	1	0	0	0	0	0	0	6
		48,74 %	98,71 %	52,84 %	26,64 %	5,24 %	3,93 %	6,55 %	0,87 %	0,00 %	0,44 %	0,00 %	0,00 %	0,00 %	0,00 %	0,00 %	0,00 %	0,00 %
Wamel	555	295	291	120	89	23	11	18	9	5	0	0	0	0	0	0	0	10
		53,15 %	98,64 %	41,24 %	30,58 %	7,90 %	3,78 %	6,19 %	3,09 %	1,72 %	0,00 %	0,00 %	0,00 %	0,00 %	0,00 %	0,00 %	0,00 %	0,00 %
Völlinghausen	1.007	580	575	301	148	24	40	27	11	5	0	0	0	1	0	0	0	14
		57,60 %	99,14 %	52,35 %	25,74 %	4,17 %	6,96 %	4,70 %	1,91 %	0,87 %	0,00 %	0,00 %	0,00 %	0,17 %	0,00 %	0,00 %	0,00 %	0,00 %
Briefwahlbezirk	0	2.221	2.214	1.117	514	163	189	78	36	7	1	1	7	3	1	1	0	72
			99,68 %	50,45 %	23,22 %	7,36 %	8,54 %	3,52 %	1,63 %	0,32 %	0,05 %	0,05 %	0,32 %	0,14 %	0,05 %	0,05 %	0,00 %	3,25 %
Gemeinde Möhnesee	8.943	6.832	6.792	3.337	1.759	392	495	335	123	38	5	1	10	7	1	1	1	212
		76,39 %	99,41 %	49,13 %	25,90 %	5,77 %	7,29 %	4,93 %	1,81 %	0,56 %	0,07 %	0,01 %	0,15 %	0,10 %	0,01 %	0,01 %	0,01 %	3,12 %

Wahlbezirk	BIG	pro Deutschland	DIE RECHTE	FREIE WÄHLER	Partei der Nichtwähler	Partei der Vernunft	Die PARTEI
Möhnesee - West	0	5	0	1	1	0	1
	0,00 %	0,65 %	0,00 %	0,13 %	0,13 %	0,00 %	0,13 %
Hewingsen - Theiningsen	0	0	0	0	0	0	1
	0,00 %	0,00 %	0,00 %	0,00 %	0,00 %	0,00 %	0,62 %
Möhnesee BBW	0	2	0	2	1	0	0
	0,00 %	0,57 %	0,00 %	0,57 %	0,29 %	0,00 %	0,00 %
Delecke / Westrich	0	0	0	1	0	0	0
	0,00 %	0,00 %	0,00 %	0,33 %	0,00 %	0,00 %	0,00 %
Körbecke - West	0	0	4	2	1	4	4
	0,00 %	0,00 %	0,59 %	0,30 %	0,15 %	0,59 %	0,59 %
Körbecke - Ost	1	1	0	2	0	0	1
	0,13 %	0,13 %	0,00 %	0,26 %	0,00 %	0,00 %	0,13 %
Möhnesee - Südufer/Stockum	1	2	0	0	1	0	0
	0,22 %	0,43 %	0,00 %	0,00 %	0,22 %	0,00 %	0,00 %
Möhnesee - Nord/Ost	0	1	0	0	0	1	0
	0,00 %	0,44 %	0,00 %	0,00 %	0,00 %	0,44 %	0,00 %
Wamel	1	0	0	2	0	0	3
	0,34 %	0,00 %	0,00 %	0,69 %	0,00 %	0,00 %	1,03 %
Völlinghausen	1	1	0	1	1	0	0
	0,17 %	0,17 %	0,00 %	0,17 %	0,17 %	0,00 %	0,00 %
Briefwahlbezirk	0	2	0	4	7	2	9
	0,00 %	0,09 %	0,00 %	0,18 %	0,32 %	0,09 %	0,41 %
Gemeinde Möhnesee	4	14	4	15	12	7	19
	0,06 %	0,21 %	0,06 %	0,22 %	0,18 %	0,10 %	0,28 %

