

Wahlbuch  
Wahl zum Deutschen Bundestag  
22.09.2013  
Stadt Warstein  
Herausgegeben am 04.09.2017

# Inhaltsverzeichnis

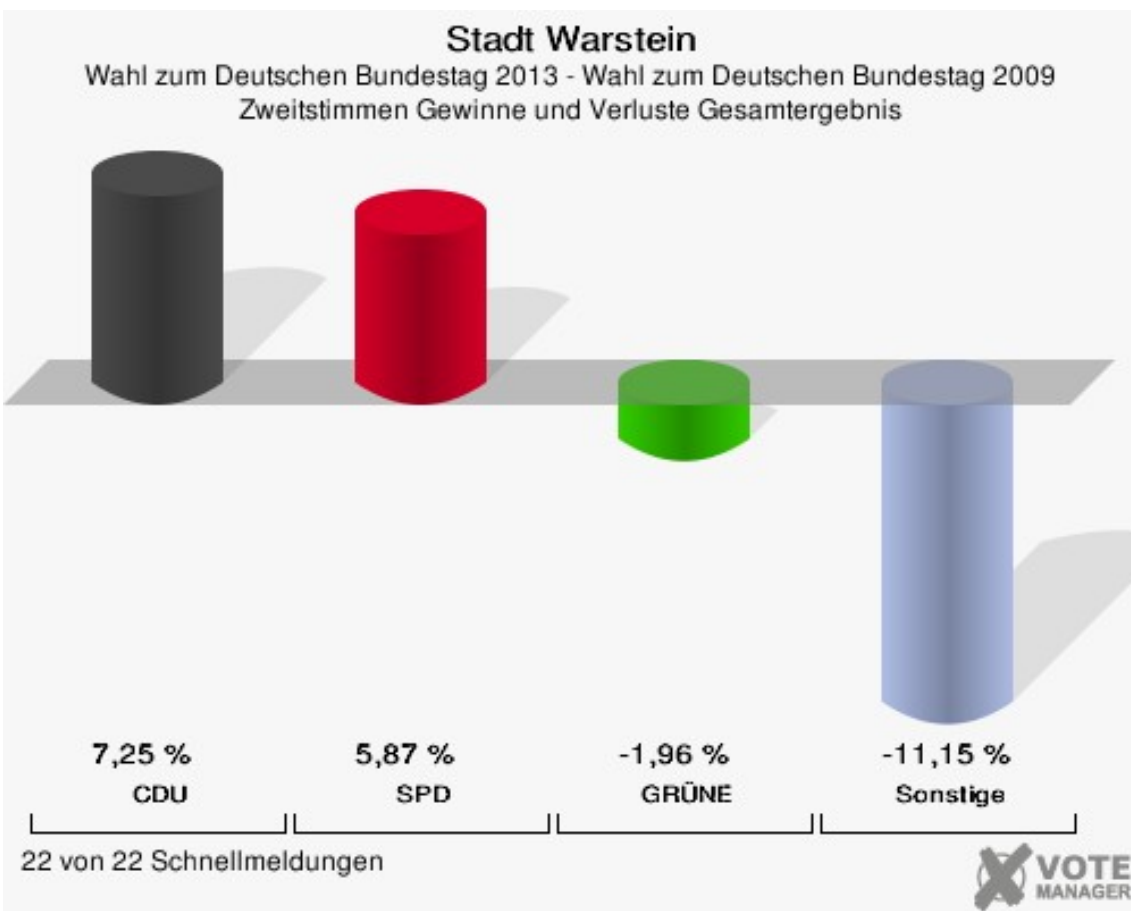
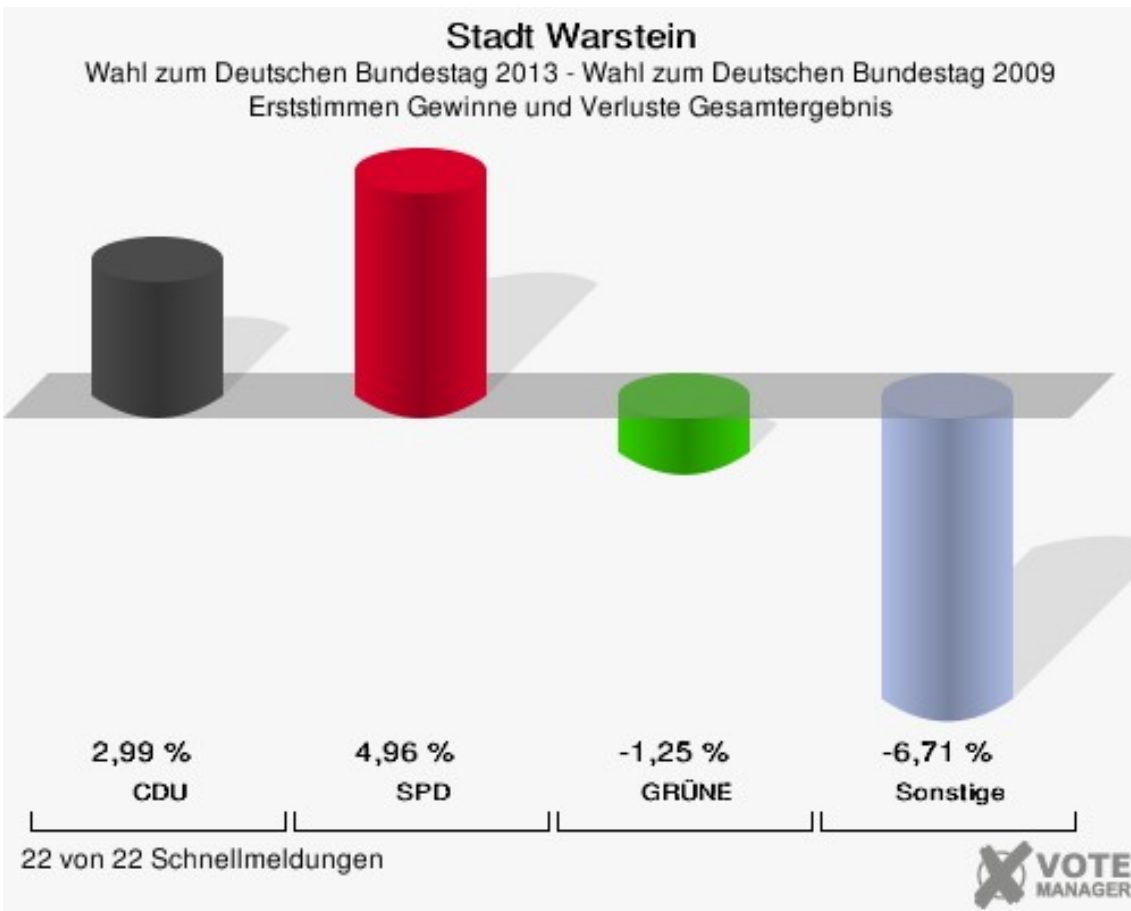
Wahl zum Deutschen Bundestag	1
Stadt Warstein	1
Wahlbezirke	8
Allagen 1 - Grundschule	8
Allagen 2 - Haus Dassel	9
Niederbergheim	10
Belecke 1 - Schulzentrum	11
Belecke 2 - GS Westerberg	12
Belecke 3 - KG Hl. Kreuz	13
Belecke 4 - KG Zachäus	14
Hirschberg	15
MüSiWa	16
Sichtigvor	17
Suttrop 1 - Nord	18
Suttrop 2 - Süd	19
Warstein 1 - Haus Mues	20
Warstein 2 - KG Dornröschenweg	21
Warstein 3 - Seniorenzentrum	22
Warstein 4 - Neue Liobaschule	23
Warstein 5 - Gymnasium	24
Warstein 6 - Rathaus	25
Rathaus Sitzungssaal 801	26
Rathaus Konferenzraum 802	27
Rathaus Besprechung I. OG 803	28
Rathaus Standesamt 804	29
Übersicht Wahlbezirke	30

# Wahl zum Deutschen Bundestag

## Stadt Warstein

	Erststimmen		Zweitstimmen	
Wahlberechtigte	21.172		21.172	
Wähler	15.700	74,15 %	15.700	74,15 %
ungültige Stimmen	226	1,44 %	156	0,99 %
gültige Stimmen	15.474	98,56 %	15.544	99,01 %
Schulte-Drüggelte, CDU	7.505	48,50 %	6.779	43,61 %
Hellmich, SPD	5.605	36,22 %	5.300	34,10 %
Westermann, FDP	233	1,51 %	644	4,14 %
Ungruh, GRÜNE	946	6,11 %	1.026	6,60 %
Bruns, DIE LINKE	711	4,59 %	761	4,90 %
Sladek, PIRATEN	321	2,07 %	277	1,78 %
Schöps, NPD	153	0,99 %	107	0,69 %
REP	---	---	12	0,08 %
Bündnis 21/RRP	---	---	6	0,04 %
Volksabstimmung	---	---	30	0,19 %
ÖDP	---	---	16	0,10 %
MLPD	---	---	4	0,03 %
BüSo	---	---	1	0,01 %
PSG	---	---	6	0,04 %
AfD	---	---	442	2,84 %
BIG	---	---	6	0,04 %
pro Deutschland	---	---	20	0,13 %
DIE RECHTE	---	---	4	0,03 %
FREIE WÄHLER	---	---	25	0,16 %
Partei der Nichtwähler	---	---	22	0,14 %
Partei der Vernunft	---	---	9	0,06 %
Die PARTEI	---	---	47	0,30 %





Stadt Warstein  
Wahl zum Deutschen Bundestag 22.09.2013  
Erststimmen Gewinne und Verluste Gesamtergebnis

	Wahl zum Deutschen Bundestag 22.09.2013	Wahl zum Deutschen Bundestag 27.09.2009	
		Ergebnis	Gewinne und Verluste
Wahlberechtigte	21.172	21.692	-520
Wähler	15.700	15.771	-71
	74,15 %	72,70 %	+1,45 %
gültige Stimmen	15.474	15.558	-84
	98,56 %	98,65 %	-0,09 %
CDU	7.505	7.081	+424
	48,50 %	45,51 %	+2,99 %
SPD	5.605	4.863	+742
	36,22 %	31,26 %	+4,96 %
FDP	233	1.240	-1.007
	1,51 %	7,97 %	-6,46 %
GRÜNE	946	1.145	-199
	6,11 %	7,36 %	-1,25 %
DIE LINKE	711	1.105	-394
	4,59 %	7,10 %	-2,51 %
PIRATEN	321	0	+321
	2,07 %	0,00 %	+2,07 %
NPD	153	124	+29
	0,99 %	0,80 %	+0,19 %
REP	0	0	+0
	0,00 %	0,00 %	+0,00 %
Bündnis 21/RRP	0	0	+0
	0,00 %	0,00 %	+0,00 %
Volksabstimmung	0	0	+0
	0,00 %	0,00 %	+0,00 %
ÖDP	0	0	+0
	0,00 %	0,00 %	+0,00 %
MLPD	0	0	+0
	0,00 %	0,00 %	+0,00 %
BüSo	0	0	+0
	0,00 %	0,00 %	+0,00 %
PSG	0	0	+0
	0,00 %	0,00 %	+0,00 %
AfD	0	0	+0
	0,00 %	0,00 %	+0,00 %
BIG	0	0	+0

	0,00 %	0,00 %	+0,00 %
pro Deutschland	0	0	+0
	0,00 %	0,00 %	+0,00 %
DIE RECHTE	0	0	+0
	0,00 %	0,00 %	+0,00 %
FREIE WÄHLER	0	0	+0
	0,00 %	0,00 %	+0,00 %
Partei der Nichtwähler	0	0	+0
	0,00 %	0,00 %	+0,00 %
Partei der Vernunft	0	0	+0
	0,00 %	0,00 %	+0,00 %
Die PARTEI	0	0	+0
	0,00 %	0,00 %	+0,00 %
Sonstige	0	0	+0
	0,00 %	0,00 %	+0,00 %

Wahl zum Deutschen Bundestag 27.09.2009: Sonstige = Tierschutzpartei, FAMILIE, ZENTRUM, DVU, RENTNER

Stadt Warstein  
Wahl zum Deutschen Bundestag 22.09.2013  
Zweitstimmen Gewinne und Verluste Gesamtergebnis

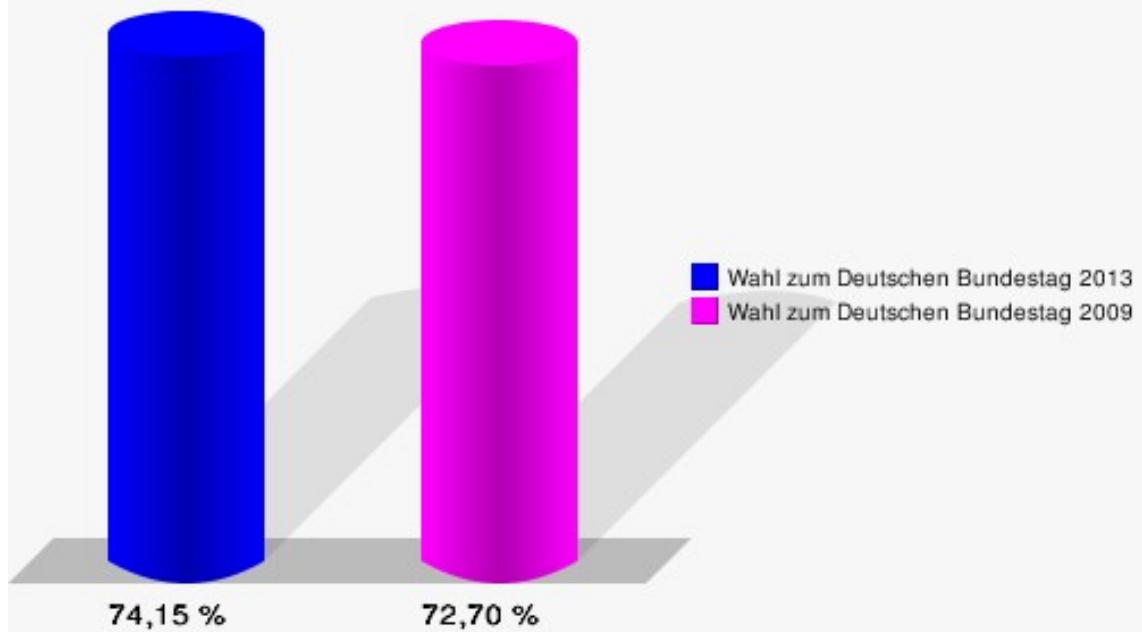
	Wahl zum Deutschen Bundestag 22.09.2013	Wahl zum Deutschen Bundestag 27.09.2009	
		Ergebnis	Gewinne und Verluste
Wahlberechtigte	21.172	21.692	-520
Wähler	15.700	15.771	-71
	74,15 %	72,70 %	+1,45 %
gültige Stimmen	15.544	15.604	-60
	99,01 %	98,94 %	+0,07 %
CDU	6.779	5.673	+1.106
	43,61 %	36,36 %	+7,25 %
SPD	5.300	4.405	+895
	34,10 %	28,23 %	+5,87 %
FDP	644	2.326	-1.682
	4,14 %	14,91 %	-10,77 %
GRÜNE	1.026	1.335	-309
	6,60 %	8,56 %	-1,96 %
DIE LINKE	761	1.134	-373
	4,90 %	7,27 %	-2,37 %
PIRATEN	277	222	+55
	1,78 %	1,42 %	+0,36 %
NPD	107	92	+15
	0,69 %	0,59 %	+0,10 %

REP	12	35	-23
	0,08 %	0,22 %	-0,14 %
Bündnis 21/RRP	6	52	-46
	0,04 %	0,33 %	-0,29 %
Volksabstimmung	30	13	+17
	0,19 %	0,08 %	+0,11 %
ÖDP	16	7	+9
	0,10 %	0,04 %	+0,06 %
MLPD	4	0	+4
	0,03 %	0,00 %	+0,03 %
BüSo	1	2	-1
	0,01 %	0,01 %	+0,00 %
PSG	6	4	+2
	0,04 %	0,03 %	+0,01 %
AfD	442	0	+442
	2,84 %	0,00 %	+2,84 %
BIG	6	0	+6
	0,04 %	0,00 %	+0,04 %
pro Deutschland	20	0	+20
	0,13 %	0,00 %	+0,13 %
DIE RECHTE	4	0	+4
	0,03 %	0,00 %	+0,03 %
FREIE WÄHLER	25	0	+25
	0,16 %	0,00 %	+0,16 %
Partei der Nichtwähler	22	0	+22
	0,14 %	0,00 %	+0,14 %
Partei der Vernunft	9	0	+9
	0,06 %	0,00 %	+0,06 %
Die PARTEI	47	0	+47
	0,30 %	0,00 %	+0,30 %
Sonstige	0	304	-304
	0,00 %	1,95 %	-1,95 %

Wahl zum Deutschen Bundestag 27.09.2009: Sonstige = Tierschutzpartei, FAMILIE, ZENTRUM, DVU, RENTNER



**Stadt Warstein**  
Wahl zum Deutschen Bundestag 22.09.2013  
Wahlbeteiligung Gesamtergebnis



22 von 22 Schnellmeldungen



## Wahlbezirke Allagen 1 - Grundschule

	Erststimmen		Zweitstimmen	
Wahlberechtigte	1.054		1.054	
Wähler	633	60,06 %	633	60,06 %
ungültige Stimmen	8	1,26 %	5	0,79 %
gültige Stimmen	625	98,74 %	628	99,21 %
Schulte-Drüggelte, CDU	314	50,24 %	290	46,18 %
Hellmich, SPD	193	30,88 %	179	28,50 %
Westermann, FDP	11	1,76 %	25	3,98 %
Ungruh, GRÜNE	47	7,52 %	51	8,12 %
Bruns, DIE LINKE	38	6,08 %	31	4,94 %
Sladek, PIRATEN	17	2,72 %	20	3,18 %
Schöps, NPD	5	0,80 %	6	0,96 %
REP	---	---	1	0,16 %
Bündnis 21/RRP	---	---	1	0,16 %
Volksabstimmung	---	---	1	0,16 %
ÖDP	---	---	2	0,32 %
MLPD	---	---	0	0,00 %
BüSo	---	---	0	0,00 %
PSG	---	---	0	0,00 %
AfD	---	---	17	2,71 %
BIG	---	---	0	0,00 %
pro Deutschland	---	---	0	0,00 %
DIE RECHTE	---	---	0	0,00 %
FREIE WÄHLER	---	---	2	0,32 %
Partei der Nichtwähler	---	---	0	0,00 %
Partei der Vernunft	---	---	0	0,00 %
Die PARTEI	---	---	2	0,32 %

## Allagen 2 - Haus Dassel

	Erststimmen		Zweitstimmen	
Wahlberechtigte	1.018		1.018	
Wähler	552	54,22 %	552	54,22 %
ungültige Stimmen	7	1,27 %	4	0,72 %
gültige Stimmen	545	98,73 %	548	99,28 %
Schulte-Drüggelte, CDU	287	52,66 %	269	49,09 %
Hellmich, SPD	176	32,29 %	158	28,83 %
Westermann, FDP	11	2,02 %	21	3,83 %
Ungruh, GRÜNE	34	6,24 %	28	5,11 %
Bruns, DIE LINKE	25	4,59 %	31	5,66 %
Sladek, PIRATEN	8	1,47 %	10	1,82 %
Schöps, NPD	4	0,73 %	3	0,55 %
REP	---	---	1	0,18 %
Bündnis 21/RRP	---	---	0	0,00 %
Volksabstimmung	---	---	1	0,18 %
ÖDP	---	---	0	0,00 %
MLPD	---	---	0	0,00 %
BüSo	---	---	0	0,00 %
PSG	---	---	1	0,18 %
AfD	---	---	23	4,20 %
BIG	---	---	0	0,00 %
pro Deutschland	---	---	0	0,00 %
DIE RECHTE	---	---	0	0,00 %
FREIE WÄHLER	---	---	2	0,36 %
Partei der Nichtwähler	---	---	0	0,00 %
Partei der Vernunft	---	---	0	0,00 %
Die PARTEI	---	---	0	0,00 %

## Niederbergheim

	Erststimmen		Zweitstimmen	
Wahlberechtigte	916		916	
Wähler	546	59,61 %	546	59,61 %
ungültige Stimmen	8	1,47 %	7	1,28 %
gültige Stimmen	538	98,53 %	539	98,72 %
Schulte-Drüggelte, CDU	264	49,07 %	241	44,71 %
Hellmich, SPD	182	33,83 %	160	29,68 %
Westermann, FDP	12	2,23 %	21	3,90 %
Ungruh, GRÜNE	39	7,25 %	40	7,42 %
Bruns, DIE LINKE	21	3,90 %	30	5,57 %
Sladek, PIRATEN	11	2,04 %	11	2,04 %
Schöps, NPD	9	1,67 %	5	0,93 %
REP	---	---	0	0,00 %
Bündnis 21/RRP	---	---	1	0,19 %
Volksabstimmung	---	---	1	0,19 %
ÖDP	---	---	1	0,19 %
MLPD	---	---	0	0,00 %
BüSo	---	---	0	0,00 %
PSG	---	---	0	0,00 %
AfD	---	---	26	4,82 %
BIG	---	---	0	0,00 %
pro Deutschland	---	---	1	0,19 %
DIE RECHTE	---	---	0	0,00 %
FREIE WÄHLER	---	---	0	0,00 %
Partei der Nichtwähler	---	---	0	0,00 %
Partei der Vernunft	---	---	0	0,00 %
Die PARTEI	---	---	1	0,19 %

## Belecke 1 - Schulzentrum

	Erststimmen		Zweitstimmen	
	Anzahl	Anteil %	Anzahl	Anteil %
Wahlberechtigte	1.120		1.120	
Wähler	612	54,64 %	612	54,64 %
ungültige Stimmen	12	1,96 %	12	1,96 %
gültige Stimmen	600	98,04 %	600	98,04 %
Schulte-Drüggelte, CDU	322	53,67 %	292	48,67 %
Hellmich, SPD	178	29,67 %	162	27,00 %
Westermann, FDP	6	1,00 %	20	3,33 %
Ungruh, GRÜNE	35	5,83 %	42	7,00 %
Bruns, DIE LINKE	37	6,17 %	34	5,67 %
Sladek, PIRATEN	11	1,83 %	9	1,50 %
Schöps, NPD	11	1,83 %	8	1,33 %
REP	---	---	1	0,17 %
Bündnis 21/RRP	---	---	1	0,17 %
Volksabstimmung	---	---	1	0,17 %
ÖDP	---	---	1	0,17 %
MLPD	---	---	1	0,17 %
BüSo	---	---	0	0,00 %
PSG	---	---	2	0,33 %
AfD	---	---	21	3,50 %
BIG	---	---	0	0,00 %
pro Deutschland	---	---	2	0,33 %
DIE RECHTE	---	---	0	0,00 %
FREIE WÄHLER	---	---	1	0,17 %
Partei der Nichtwähler	---	---	0	0,00 %
Partei der Vernunft	---	---	1	0,17 %
Die PARTEI	---	---	1	0,17 %

## Belecke 2 - GS Westerberg

	Erststimmen		Zweitstimmen	
Wahlberechtigte	1.023		1.023	
Wähler	573	56,01 %	573	56,01 %
ungültige Stimmen	11	1,92 %	10	1,75 %
gültige Stimmen	562	98,08 %	563	98,25 %
Schulte-Drüggelte, CDU	265	47,15 %	225	39,96 %
Hellmich, SPD	218	38,79 %	199	35,35 %
Westermann, FDP	4	0,71 %	23	4,09 %
Ungruh, GRÜNE	30	5,34 %	37	6,57 %
Bruns, DIE LINKE	31	5,52 %	40	7,10 %
Sladek, PIRATEN	7	1,25 %	8	1,42 %
Schöps, NPD	7	1,25 %	5	0,89 %
REP	---	---	1	0,18 %
Bündnis 21/RRP	---	---	0	0,00 %
Volksabstimmung	---	---	0	0,00 %
ÖDP	---	---	0	0,00 %
MLPD	---	---	1	0,18 %
BüSo	---	---	0	0,00 %
PSG	---	---	0	0,00 %
AfD	---	---	18	3,20 %
BIG	---	---	0	0,00 %
pro Deutschland	---	---	2	0,36 %
DIE RECHTE	---	---	0	0,00 %
FREIE WÄHLER	---	---	0	0,00 %
Partei der Nichtwähler	---	---	2	0,36 %
Partei der Vernunft	---	---	0	0,00 %
Die PARTEI	---	---	2	0,36 %

## Belecke 3 - KG Hl. Kreuz

	Erststimmen		Zweitstimmen	
Wahlberechtigte	1.118		1.118	
Wähler	623	55,72 %	623	55,72 %
ungültige Stimmen	5	0,80 %	6	0,96 %
gültige Stimmen	618	99,20 %	617	99,04 %
Schulte-Drüggelte, CDU	313	50,65 %	286	46,35 %
Hellmich, SPD	229	37,06 %	214	34,68 %
Westermann, FDP	5	0,81 %	23	3,73 %
Ungruh, GRÜNE	30	4,85 %	42	6,81 %
Bruns, DIE LINKE	29	4,69 %	26	4,21 %
Sladek, PIRATEN	7	1,13 %	8	1,30 %
Schöps, NPD	5	0,81 %	2	0,32 %
REP	---	---	0	0,00 %
Bündnis 21/RRP	---	---	0	0,00 %
Volksabstimmung	---	---	1	0,16 %
ÖDP	---	---	0	0,00 %
MLPD	---	---	0	0,00 %
BüSo	---	---	0	0,00 %
PSG	---	---	0	0,00 %
AfD	---	---	14	2,27 %
BIG	---	---	0	0,00 %
pro Deutschland	---	---	0	0,00 %
DIE RECHTE	---	---	0	0,00 %
FREIE WÄHLER	---	---	0	0,00 %
Partei der Nichtwähler	---	---	0	0,00 %
Partei der Vernunft	---	---	0	0,00 %
Die PARTEI	---	---	1	0,16 %

## Belecke 4 - KG Zachäus

	Erststimmen		Zweitstimmen	
Wahlberechtigte	1.039		1.039	
Wähler	505	48,60 %	505	48,60 %
ungültige Stimmen	12	2,38 %	9	1,78 %
gültige Stimmen	493	97,62 %	496	98,22 %
Schulte-Drüggelte, CDU	203	41,18 %	189	38,10 %
Hellmich, SPD	207	41,99 %	183	36,90 %
Westermann, FDP	9	1,83 %	20	4,03 %
Ungruh, GRÜNE	25	5,07 %	29	5,85 %
Bruns, DIE LINKE	31	6,29 %	34	6,85 %
Sladek, PIRATEN	14	2,84 %	14	2,82 %
Schöps, NPD	4	0,81 %	1	0,20 %
REP	---	---	0	0,00 %
Bündnis 21/RRP	---	---	2	0,40 %
Volksabstimmung	---	---	1	0,20 %
ÖDP	---	---	0	0,00 %
MLPD	---	---	0	0,00 %
BüSo	---	---	0	0,00 %
PSG	---	---	0	0,00 %
AfD	---	---	20	4,03 %
BIG	---	---	0	0,00 %
pro Deutschland	---	---	0	0,00 %
DIE RECHTE	---	---	0	0,00 %
FREIE WÄHLER	---	---	2	0,40 %
Partei der Nichtwähler	---	---	0	0,00 %
Partei der Vernunft	---	---	0	0,00 %
Die PARTEI	---	---	1	0,20 %



## Hirschberg

	Erststimmen		Zweitstimmen	
Wahlberechtigte	1.441		1.441	
Wähler	878	60,93 %	878	60,93 %
ungültige Stimmen	11	1,25 %	7	0,80 %
gültige Stimmen	867	98,75 %	871	99,20 %
Schulte-Drüggelte, CDU	472	54,44 %	405	46,50 %
Hellmich, SPD	280	32,30 %	280	32,15 %
Westermann, FDP	14	1,61 %	36	4,13 %
Ungruh, GRÜNE	49	5,65 %	57	6,54 %
Bruns, DIE LINKE	36	4,15 %	35	4,02 %
Sladek, PIRATEN	11	1,27 %	13	1,49 %
Schöps, NPD	5	0,58 %	9	1,03 %
REP	---	---	0	0,00 %
Bündnis 21/RRP	---	---	0	0,00 %
Volksabstimmung	---	---	2	0,23 %
ÖDP	---	---	3	0,34 %
MLPD	---	---	0	0,00 %
BüSo	---	---	0	0,00 %
PSG	---	---	0	0,00 %
AfD	---	---	26	2,99 %
BIG	---	---	0	0,00 %
pro Deutschland	---	---	3	0,34 %
DIE RECHTE	---	---	0	0,00 %
FREIE WÄHLER	---	---	2	0,23 %
Partei der Nichtwähler	---	---	0	0,00 %
Partei der Vernunft	---	---	0	0,00 %
Die PARTEI	---	---	0	0,00 %

## MüSiWa

	Erststimmen		Zweitstimmen	
Wahlberechtigte	1.279		1.279	
Wähler	649	50,74 %	649	50,74 %
ungültige Stimmen	12	1,85 %	5	0,77 %
gültige Stimmen	637	98,15 %	644	99,23 %
Schulte-Drüggelte, CDU	318	49,92 %	299	46,43 %
Hellmich, SPD	212	33,28 %	204	31,68 %
Westermann, FDP	8	1,26 %	30	4,66 %
Ungruh, GRÜNE	38	5,97 %	47	7,30 %
Bruns, DIE LINKE	41	6,44 %	31	4,81 %
Sladek, PIRATEN	17	2,67 %	9	1,40 %
Schöps, NPD	3	0,47 %	0	0,00 %
REP	---	---	0	0,00 %
Bündnis 21/RRP	---	---	0	0,00 %
Volksabstimmung	---	---	1	0,16 %
ÖDP	---	---	0	0,00 %
MLPD	---	---	1	0,16 %
BüSo	---	---	0	0,00 %
PSG	---	---	0	0,00 %
AfD	---	---	19	2,95 %
BIG	---	---	1	0,16 %
pro Deutschland	---	---	0	0,00 %
DIE RECHTE	---	---	0	0,00 %
FREIE WÄHLER	---	---	1	0,16 %
Partei der Nichtwähler	---	---	0	0,00 %
Partei der Vernunft	---	---	1	0,16 %
Die PARTEI	---	---	0	0,00 %

## Sichtigvor

	Erststimmen		Zweitstimmen	
Wahlberechtigte	1.319		1.319	
Wähler	830	62,93 %	830	62,93 %
ungültige Stimmen	12	1,45 %	11	1,33 %
gültige Stimmen	818	98,55 %	819	98,67 %
Schulte-Drüggelte, CDU	358	43,77 %	325	39,68 %
Hellmich, SPD	312	38,14 %	284	34,68 %
Westermann, FDP	14	1,71 %	28	3,42 %
Ungruh, GRÜNE	50	6,11 %	61	7,45 %
Bruns, DIE LINKE	48	5,87 %	43	5,25 %
Sladek, PIRATEN	25	3,06 %	22	2,69 %
Schöps, NPD	11	1,34 %	13	1,59 %
REP	---	---	1	0,12 %
Bündnis 21/RRP	---	---	0	0,00 %
Volksabstimmung	---	---	2	0,24 %
ÖDP	---	---	0	0,00 %
MLPD	---	---	0	0,00 %
BüSo	---	---	0	0,00 %
PSG	---	---	1	0,12 %
AfD	---	---	28	3,42 %
BIG	---	---	1	0,12 %
pro Deutschland	---	---	1	0,12 %
DIE RECHTE	---	---	0	0,00 %
FREIE WÄHLER	---	---	3	0,37 %
Partei der Nichtwähler	---	---	1	0,12 %
Partei der Vernunft	---	---	1	0,12 %
Die PARTEI	---	---	4	0,49 %

## Suttrop 1 - Nord

	Erststimmen		Zweitstimmen	
Wahlberechtigte	1.271		1.271	
Wähler	566	44,53 %	566	44,53 %
ungültige Stimmen	10	1,77 %	10	1,77 %
gültige Stimmen	556	98,23 %	556	98,23 %
Schulte-Drüggelte, CDU	245	44,06 %	223	40,11 %
Hellmich, SPD	231	41,55 %	211	37,95 %
Westermann, FDP	9	1,62 %	22	3,96 %
Ungruh, GRÜNE	29	5,22 %	33	5,94 %
Bruns, DIE LINKE	27	4,86 %	27	4,86 %
Sladek, PIRATEN	8	1,44 %	10	1,80 %
Schöps, NPD	7	1,26 %	3	0,54 %
REP	---	---	1	0,18 %
Bündnis 21/RRP	---	---	0	0,00 %
Volksabstimmung	---	---	1	0,18 %
ÖDP	---	---	0	0,00 %
MLPD	---	---	0	0,00 %
BüSo	---	---	0	0,00 %
PSG	---	---	1	0,18 %
AfD	---	---	19	3,42 %
BIG	---	---	0	0,00 %
pro Deutschland	---	---	1	0,18 %
DIE RECHTE	---	---	1	0,18 %
FREIE WÄHLER	---	---	1	0,18 %
Partei der Nichtwähler	---	---	1	0,18 %
Partei der Vernunft	---	---	0	0,00 %
Die PARTEI	---	---	1	0,18 %

## Suttrop 2 - Süd

	Erststimmen		Zweitstimmen	
Wahlberechtigte	1.319		1.319	
Wähler	668	50,64 %	668	50,64 %
ungültige Stimmen	14	2,10 %	7	1,05 %
gültige Stimmen	654	97,90 %	661	98,95 %
Schulte-Drüggelte, CDU	249	38,07 %	223	33,74 %
Hellmich, SPD	288	44,04 %	283	42,81 %
Westermann, FDP	8	1,22 %	18	2,72 %
Ungruh, GRÜNE	53	8,10 %	38	5,75 %
Bruns, DIE LINKE	26	3,98 %	41	6,20 %
Sladek, PIRATEN	19	2,91 %	22	3,33 %
Schöps, NPD	11	1,68 %	4	0,61 %
REP	---	---	0	0,00 %
Bündnis 21/RRP	---	---	0	0,00 %
Volksabstimmung	---	---	1	0,15 %
ÖDP	---	---	1	0,15 %
MLPD	---	---	0	0,00 %
BüSo	---	---	0	0,00 %
PSG	---	---	1	0,15 %
AfD	---	---	23	3,48 %
BIG	---	---	2	0,30 %
pro Deutschland	---	---	1	0,15 %
DIE RECHTE	---	---	0	0,00 %
FREIE WÄHLER	---	---	1	0,15 %
Partei der Nichtwähler	---	---	2	0,30 %
Partei der Vernunft	---	---	0	0,00 %
Die PARTEI	---	---	0	0,00 %

## Warstein 1 - Haus Mues

	Erststimmen		Zweitstimmen	
Wahlberechtigte	1.122		1.122	
Wähler	634	56,51 %	634	56,51 %
ungültige Stimmen	12	1,89 %	7	1,10 %
gültige Stimmen	622	98,11 %	627	98,90 %
Schulte-Drüggelte, CDU	322	51,77 %	289	46,09 %
Hellmich, SPD	204	32,80 %	201	32,06 %
Westermann, FDP	5	0,80 %	25	3,99 %
Ungruh, GRÜNE	40	6,43 %	38	6,06 %
Bruns, DIE LINKE	32	5,14 %	31	4,94 %
Sladek, PIRATEN	13	2,09 %	6	0,96 %
Schöps, NPD	6	0,96 %	5	0,80 %
REP	---	---	1	0,16 %
Bündnis 21/RRP	---	---	0	0,00 %
Volksabstimmung	---	---	0	0,00 %
ÖDP	---	---	1	0,16 %
MLPD	---	---	0	0,00 %
BüSo	---	---	0	0,00 %
PSG	---	---	0	0,00 %
AfD	---	---	23	3,67 %
BIG	---	---	0	0,00 %
pro Deutschland	---	---	0	0,00 %
DIE RECHTE	---	---	2	0,32 %
FREIE WÄHLER	---	---	0	0,00 %
Partei der Nichtwähler	---	---	0	0,00 %
Partei der Vernunft	---	---	0	0,00 %
Die PARTEI	---	---	5	0,80 %

## Warstein 2 - KG Dornröschenweg

	Erststimmen		Zweitstimmen	
Wahlberechtigte	1.149		1.149	
Wähler	553	48,13 %	553	48,13 %
ungültige Stimmen	12	2,17 %	8	1,45 %
gültige Stimmen	541	97,83 %	545	98,55 %
Schulte-Drüggelte, CDU	237	43,81 %	218	40,00 %
Hellmich, SPD	240	44,36 %	227	41,65 %
Westermann, FDP	5	0,92 %	18	3,30 %
Ungruh, GRÜNE	19	3,51 %	27	4,95 %
Bruns, DIE LINKE	26	4,81 %	23	4,22 %
Sladek, PIRATEN	8	1,48 %	11	2,02 %
Schöps, NPD	6	1,11 %	1	0,18 %
REP	---	---	1	0,18 %
Bündnis 21/RRP	---	---	0	0,00 %
Volksabstimmung	---	---	2	0,37 %
ÖDP	---	---	0	0,00 %
MLPD	---	---	0	0,00 %
BüSo	---	---	0	0,00 %
PSG	---	---	0	0,00 %
AfD	---	---	13	2,39 %
BIG	---	---	0	0,00 %
pro Deutschland	---	---	2	0,37 %
DIE RECHTE	---	---	0	0,00 %
FREIE WÄHLER	---	---	0	0,00 %
Partei der Nichtwähler	---	---	0	0,00 %
Partei der Vernunft	---	---	0	0,00 %
Die PARTEI	---	---	2	0,37 %

## Warstein 3 - Seniorenzentrum

	Erststimmen		Zweitstimmen	
Wahlberechtigte	1.269		1.269	
Wähler	651	51,30 %	651	51,30 %
ungültige Stimmen	11	1,69 %	10	1,54 %
gültige Stimmen	640	98,31 %	641	98,46 %
Schulte-Drüggelte, CDU	320	50,00 %	292	45,55 %
Hellmich, SPD	244	38,12 %	228	35,57 %
Westermann, FDP	2	0,31 %	19	2,96 %
Ungruh, GRÜNE	31	4,84 %	34	5,30 %
Bruns, DIE LINKE	29	4,53 %	39	6,08 %
Sladek, PIRATEN	8	1,25 %	9	1,40 %
Schöps, NPD	6	0,94 %	1	0,16 %
REP	---	---	1	0,16 %
Bündnis 21/RRP	---	---	0	0,00 %
Volksabstimmung	---	---	0	0,00 %
ÖDP	---	---	0	0,00 %
MLPD	---	---	0	0,00 %
BüSo	---	---	0	0,00 %
PSG	---	---	0	0,00 %
AfD	---	---	14	2,18 %
BIG	---	---	1	0,16 %
pro Deutschland	---	---	1	0,16 %
DIE RECHTE	---	---	0	0,00 %
FREIE WÄHLER	---	---	0	0,00 %
Partei der Nichtwähler	---	---	1	0,16 %
Partei der Vernunft	---	---	0	0,00 %
Die PARTEI	---	---	1	0,16 %



## Warstein 4 - Neue Liobaschule

	Erststimmen		Zweitstimmen	
Wahlberechtigte	1.296		1.296	
Wähler	700	54,01 %	700	54,01 %
ungültige Stimmen	8	1,14 %	1	0,14 %
gültige Stimmen	692	98,86 %	699	99,86 %
Schulte-Drüggelte, CDU	332	47,98 %	303	43,35 %
Hellmich, SPD	260	37,57 %	236	33,76 %
Westermann, FDP	15	2,17 %	35	5,01 %
Ungruh, GRÜNE	40	5,78 %	51	7,30 %
Bruns, DIE LINKE	27	3,90 %	27	3,86 %
Sladek, PIRATEN	11	1,59 %	10	1,43 %
Schöps, NPD	7	1,01 %	8	1,14 %
REP	---	---	0	0,00 %
Bündnis 21/RRP	---	---	0	0,00 %
Volksabstimmung	---	---	0	0,00 %
ÖDP	---	---	0	0,00 %
MLPD	---	---	0	0,00 %
BüSo	---	---	0	0,00 %
PSG	---	---	0	0,00 %
AfD	---	---	20	2,86 %
BIG	---	---	0	0,00 %
pro Deutschland	---	---	1	0,14 %
DIE RECHTE	---	---	0	0,00 %
FREIE WÄHLER	---	---	3	0,43 %
Partei der Nichtwähler	---	---	0	0,00 %
Partei der Vernunft	---	---	1	0,14 %
Die PARTEI	---	---	4	0,57 %

## Warstein 5 - Gymnasium

	Erststimmen		Zweitstimmen	
Wahlberechtigte	1.170		1.170	
Wähler	591	50,51 %	591	50,51 %
ungültige Stimmen	4	0,68 %	1	0,17 %
gültige Stimmen	587	99,32 %	590	99,83 %
Schulte-Drüggelte, CDU	266	45,32 %	248	42,03 %
Hellmich, SPD	221	37,65 %	197	33,39 %
Westermann, FDP	7	1,19 %	26	4,41 %
Ungruh, GRÜNE	48	8,18 %	55	9,32 %
Bruns, DIE LINKE	29	4,94 %	33	5,59 %
Sladek, PIRATEN	13	2,21 %	7	1,19 %
Schöps, NPD	3	0,51 %	2	0,34 %
REP	---	---	0	0,00 %
Bündnis 21/RRP	---	---	0	0,00 %
Volksabstimmung	---	---	0	0,00 %
ÖDP	---	---	2	0,34 %
MLPD	---	---	0	0,00 %
BüSo	---	---	0	0,00 %
PSG	---	---	0	0,00 %
AfD	---	---	15	2,54 %
BIG	---	---	0	0,00 %
pro Deutschland	---	---	1	0,17 %
DIE RECHTE	---	---	0	0,00 %
FREIE WÄHLER	---	---	1	0,17 %
Partei der Nichtwähler	---	---	0	0,00 %
Partei der Vernunft	---	---	0	0,00 %
Die PARTEI	---	---	3	0,51 %

## Warstein 6 - Rathaus

	Erststimmen		Zweitstimmen	
Wahlberechtigte	1.249		1.249	
Wähler	606	48,52 %	606	48,52 %
ungültige Stimmen	8	1,32 %	7	1,16 %
gültige Stimmen	598	98,68 %	599	98,84 %
Schulte-Drüggelte, CDU	270	45,15 %	229	38,23 %
Hellmich, SPD	227	37,96 %	218	36,39 %
Westermann, FDP	4	0,67 %	27	4,51 %
Ungruh, GRÜNE	35	5,85 %	32	5,34 %
Bruns, DIE LINKE	33	5,52 %	45	7,51 %
Sladek, PIRATEN	19	3,18 %	15	2,50 %
Schöps, NPD	10	1,67 %	7	1,17 %
REP	---	---	0	0,00 %
Bündnis 21/RRP	---	---	1	0,17 %
Volksabstimmung	---	---	0	0,00 %
ÖDP	---	---	0	0,00 %
MLPD	---	---	0	0,00 %
BüSo	---	---	0	0,00 %
PSG	---	---	0	0,00 %
AfD	---	---	18	3,01 %
BIG	---	---	0	0,00 %
pro Deutschland	---	---	2	0,33 %
DIE RECHTE	---	---	0	0,00 %
FREIE WÄHLER	---	---	0	0,00 %
Partei der Nichtwähler	---	---	1	0,17 %
Partei der Vernunft	---	---	0	0,00 %
Die PARTEI	---	---	4	0,67 %

## Rathaus Sitzungssaal 801

	Erststimmen		Zweitstimmen	
Wähler	1.110		1.110	
ungültige Stimmen	14	1,26 %	9	0,81 %
gültige Stimmen	1.096	98,74 %	1.101	99,19 %
Schulte-Drüggelte, CDU	572	52,19 %	515	46,78 %
Hellmich, SPD	352	32,12 %	355	32,24 %
Westermann, FDP	14	1,28 %	44	4,00 %
Ungruh, GRÜNE	74	6,75 %	86	7,81 %
Bruns, DIE LINKE	44	4,01 %	38	3,45 %
Sladek, PIRATEN	31	2,83 %	18	1,63 %
Schöps, NPD	9	0,82 %	3	0,27 %
REP	---	---	0	0,00 %
Bündnis 21/RRP	---	---	0	0,00 %
Volksabstimmung	---	---	2	0,18 %
ÖDP	---	---	2	0,18 %
MLPD	---	---	1	0,09 %
BüSo	---	---	0	0,00 %
PSG	---	---	0	0,00 %
AfD	---	---	21	1,91 %
BIG	---	---	0	0,00 %
pro Deutschland	---	---	1	0,09 %
DIE RECHTE	---	---	0	0,00 %
FREIE WÄHLER	---	---	3	0,27 %
Partei der Nichtwähler	---	---	1	0,09 %
Partei der Vernunft	---	---	2	0,18 %
Die PARTEI	---	---	9	0,82 %

## Rathaus Konferenzraum 802

	Erststimmen		Zweitstimmen	
Wähler	1.080		1.080	
ungültige Stimmen	2	0,19 %	2	0,19 %
gültige Stimmen	1.078	99,81 %	1.078	99,81 %
Schulte-Drüggelte, CDU	561	52,04 %	512	47,50 %
Hellmich, SPD	361	33,49 %	345	32,00 %
Westermann, FDP	30	2,78 %	57	5,29 %
Ungruh, GRÜNE	69	6,40 %	71	6,59 %
Bruns, DIE LINKE	33	3,06 %	41	3,80 %
Sladek, PIRATEN	17	1,58 %	13	1,21 %
Schöps, NPD	7	0,65 %	4	0,37 %
REP	---	---	0	0,00 %
Bündnis 21/RRP	---	---	0	0,00 %
Volksabstimmung	---	---	4	0,37 %
ÖDP	---	---	0	0,00 %
MLPD	---	---	0	0,00 %
BüSo	---	---	0	0,00 %
PSG	---	---	0	0,00 %
AfD	---	---	22	2,04 %
BIG	---	---	0	0,00 %
pro Deutschland	---	---	1	0,09 %
DIE RECHTE	---	---	0	0,00 %
FREIE WÄHLER	---	---	2	0,19 %
Partei der Nichtwähler	---	---	1	0,09 %
Partei der Vernunft	---	---	3	0,28 %
Die PARTEI	---	---	2	0,19 %

## Rathaus Besprechung I. OG 803

	Erststimmen		Zweitstimmen	
Wähler	1.034		1.034	
ungültige Stimmen	17	1,64 %	12	1,16 %
gültige Stimmen	1.017	98,36 %	1.022	98,84 %
Schulte-Drüggelte, CDU	490	48,18 %	442	43,25 %
Hellmich, SPD	373	36,68 %	367	35,91 %
Westermann, FDP	24	2,36 %	50	4,89 %
Ungruh, GRÜNE	70	6,88 %	62	6,07 %
Bruns, DIE LINKE	23	2,26 %	30	2,94 %
Sladek, PIRATEN	24	2,36 %	20	1,96 %
Schöps, NPD	13	1,28 %	15	1,47 %
REP	---	---	1	0,10 %
Bündnis 21/RRP	---	---	0	0,00 %
Volksabstimmung	---	---	6	0,59 %
ÖDP	---	---	2	0,20 %
MLPD	---	---	0	0,00 %
BüSo	---	---	0	0,00 %
PSG	---	---	0	0,00 %
AfD	---	---	19	1,86 %
BIG	---	---	1	0,10 %
pro Deutschland	---	---	0	0,00 %
DIE RECHTE	---	---	0	0,00 %
FREIE WÄHLER	---	---	1	0,10 %
Partei der Nichtwähler	---	---	5	0,49 %
Partei der Vernunft	---	---	0	0,00 %
Die PARTEI	---	---	1	0,10 %

## Rathaus Standesamt 804

	Erststimmen		Zweitstimmen	
	Anzahl	Anteil %	Anzahl	Anteil %
Wähler	1.106		1.106	
ungültige Stimmen	16	1,45 %	6	0,54 %
gültige Stimmen	1.090	98,55 %	1.100	99,46 %
Schulte-Drüggelte, CDU	525	48,17 %	464	42,18 %
Hellmich, SPD	417	38,26 %	409	37,18 %
Westermann, FDP	16	1,47 %	56	5,09 %
Ungruh, GRÜNE	61	5,60 %	65	5,91 %
Bruns, DIE LINKE	45	4,13 %	51	4,64 %
Sladek, PIRATEN	22	2,02 %	12	1,09 %
Schöps, NPD	4	0,37 %	2	0,18 %
REP	---	---	2	0,18 %
Bündnis 21/RRP	---	---	0	0,00 %
Volksabstimmung	---	---	3	0,27 %
ÖDP	---	---	1	0,09 %
MLPD	---	---	0	0,00 %
BüSo	---	---	1	0,09 %
PSG	---	---	0	0,00 %
AfD	---	---	23	2,09 %
BIG	---	---	0	0,00 %
pro Deutschland	---	---	0	0,00 %
DIE RECHTE	---	---	1	0,09 %
FREIE WÄHLER	---	---	0	0,00 %
Partei der Nichtwähler	---	---	7	0,64 %
Partei der Vernunft	---	---	0	0,00 %
Die PARTEI	---	---	3	0,27 %

# Übersicht Wahlbezirke

Stadt Warstein  
Wahl zum Deutschen Bundestag 22.09.2013  
Zusammenstellung der Ergebnisse nach Wahlbezirken - Erststimmen -

Wahlbezirk	Wahlbe- rechtigte	Wähler	gültig	Schulte- Drüggelte CDU	Hellmich SPD	Westermann FDP	Ungruh GRÜNE	Bruns DIE LINKE	Sladek PIRATEN	Schöps NPD
<b>Allagen 1 - Grund- schule</b>	1.054	633	625	<b>314</b>	193	11	47	38	17	5
		60,06 %	98,74 %	<b>50,24 %</b>	30,88 %	1,76 %	7,52 %	6,08 %	2,72 %	0,80 %
<b>Allagen 2 - Haus Dassel</b>	1.018	552	545	<b>287</b>	176	11	34	25	8	4
		54,22 %	98,73 %	<b>52,66 %</b>	32,29 %	2,02 %	6,24 %	4,59 %	1,47 %	0,73 %
<b>Niederbergheim</b>	916	546	538	<b>264</b>	182	12	39	21	11	9
		59,61 %	98,53 %	<b>49,07 %</b>	33,83 %	2,23 %	7,25 %	3,90 %	2,04 %	1,67 %
<b>Belecke 1 - Schul- zentrum</b>	1.120	612	600	<b>322</b>	178	6	35	37	11	11
		54,64 %	98,04 %	<b>53,67 %</b>	29,67 %	1,00 %	5,83 %	6,17 %	1,83 %	1,83 %
<b>Belecke 2 - GS Westerberg</b>	1.023	573	562	<b>265</b>	218	4	30	31	7	7
		56,01 %	98,08 %	<b>47,15 %</b>	38,79 %	0,71 %	5,34 %	5,52 %	1,25 %	1,25 %
<b>Belecke 3 - KG HI. Kreuz</b>	1.118	623	618	<b>313</b>	229	5	30	29	7	5
		55,72 %	99,20 %	<b>50,65 %</b>	37,06 %	0,81 %	4,85 %	4,69 %	1,13 %	0,81 %
<b>Belecke 4 - KG Zachäus</b>	1.039	505	493	203	<b>207</b>	9	25	31	14	4
		48,60 %	97,62 %	41,18 %	<b>41,99 %</b>	1,83 %	5,07 %	6,29 %	2,84 %	0,81 %
<b>Hirschberg</b>	1.441	878	867	<b>472</b>	280	14	49	36	11	5
		60,93 %	98,75 %	<b>54,44 %</b>	32,30 %	1,61 %	5,65 %	4,15 %	1,27 %	0,58 %
<b>MüSiWa</b>	1.279	649	637	<b>318</b>	212	8	38	41	17	3
		50,74 %	98,15 %	<b>49,92 %</b>	33,28 %	1,26 %	5,97 %	6,44 %	2,67 %	0,47 %
<b>Sichtigvor</b>	1.319	830	818	<b>358</b>	312	14	50	48	25	11
		62,93 %	98,55 %	<b>43,77 %</b>	38,14 %	1,71 %	6,11 %	5,87 %	3,06 %	1,34 %
<b>Suttrop 1 - Nord</b>	1.271	566	556	<b>245</b>	231	9	29	27	8	7
		44,53 %	98,23 %	<b>44,06 %</b>	41,55 %	1,62 %	5,22 %	4,86 %	1,44 %	1,26 %



Wahlbezirk	Wahlberechtigte	Wähler	gültig	Schulte-Drüggelte CDU	Hellmich SPD	Westermann FDP	Ungruh GRÜNE	Bruns DIE LINKE	Sladek PIRATEN	Schöps NPD
<b>Suttrop 2 - Süd</b>	1.319	668	654	249	<b>288</b>	8	53	26	19	11
		50,64 %	97,90 %	38,07 %	<b>44,04 %</b>	1,22 %	8,10 %	3,98 %	2,91 %	1,68 %
<b>Warstein 1 - Haus Mues</b>	1.122	634	622	<b>322</b>	204	5	40	32	13	6
		56,51 %	98,11 %	<b>51,77 %</b>	32,80 %	0,80 %	6,43 %	5,14 %	2,09 %	0,96 %
<b>Warstein 2 - KG Dornröschenweg</b>	1.149	553	541	237	<b>240</b>	5	19	26	8	6
		48,13 %	97,83 %	43,81 %	<b>44,36 %</b>	0,92 %	3,51 %	4,81 %	1,48 %	1,11 %
<b>Warstein 3 - Seniorenzentrum</b>	1.269	651	640	<b>320</b>	244	2	31	29	8	6
		51,30 %	98,31 %	<b>50,00 %</b>	38,12 %	0,31 %	4,84 %	4,53 %	1,25 %	0,94 %
<b>Warstein 4 - Neue Liobaschule</b>	1.296	700	692	<b>332</b>	260	15	40	27	11	7
		54,01 %	98,86 %	<b>47,98 %</b>	37,57 %	2,17 %	5,78 %	3,90 %	1,59 %	1,01 %
<b>Warstein 5 - Gymnasium</b>	1.170	591	587	<b>266</b>	221	7	48	29	13	3
		50,51 %	99,32 %	<b>45,32 %</b>	37,65 %	1,19 %	8,18 %	4,94 %	2,21 %	0,51 %
<b>Warstein 6 - Rathaus</b>	1.249	606	598	<b>270</b>	227	4	35	33	19	10
		48,52 %	98,68 %	<b>45,15 %</b>	37,96 %	0,67 %	5,85 %	5,52 %	3,18 %	1,67 %
<b>Rathaus Sitzungssaal 801</b>	0	1.110	1.096	<b>572</b>	352	14	74	44	31	9
			98,74 %	<b>52,19 %</b>	32,12 %	1,28 %	6,75 %	4,01 %	2,83 %	0,82 %
<b>Rathaus Konferenzraum 802</b>	0	1.080	1.078	<b>561</b>	361	30	69	33	17	7
			99,81 %	<b>52,04 %</b>	33,49 %	2,78 %	6,40 %	3,06 %	1,58 %	0,65 %
<b>Rathaus Besprechung I. OG 803</b>	0	1.034	1.017	<b>490</b>	373	24	70	23	24	13
			98,36 %	<b>48,18 %</b>	36,68 %	2,36 %	6,88 %	2,26 %	2,36 %	1,28 %
<b>Rathaus Standesamt 804</b>	0	1.106	1.090	<b>525</b>	417	16	61	45	22	4
			98,55 %	<b>48,17 %</b>	38,26 %	1,47 %	5,60 %	4,13 %	2,02 %	0,37 %
<b>Stadt Warstein</b>	21.172	15.700	15.474	<b>7.505</b>	5.605	233	946	711	321	153
		74,15 %	98,56 %	<b>48,50 %</b>	36,22 %	1,51 %	6,11 %	4,59 %	2,07 %	0,99 %

Stadt Warstein  
Wahl zum Deutschen Bundestag 22.09.2013  
Zusammenstellung der Ergebnisse nach Wahlbezirken - Zweitstimmen -

Wahlbezirk	Wahlberechtigte	Wähler	gültig	CDU	SPD	FDP	GRÜNE	DIE LINKE	PIRATEN	NPD	REP	Bündnis 21/RRP	Volksabstimmung	ÖDP	MLPD	BüSo	PSG	AfD
Allagen 1 - Grundschule	1.054	633	628	<b>290</b>	179	25	51	31	20	6	1	1	1	2	0	0	0	17
		60,06 %	99,21 %	<b>46,18 %</b>	28,50 %	3,98 %	8,12 %	4,94 %	3,18 %	0,96 %	0,16 %	0,16 %	0,16 %	0,32 %	0,00 %	0,00 %	0,00 %	2,71 %
Allagen 2 - Haus Dassel	1.018	552	548	<b>269</b>	158	21	28	31	10	3	1	0	1	0	0	0	1	23
		54,22 %	99,28 %	<b>49,09 %</b>	28,83 %	3,83 %	5,11 %	5,66 %	1,82 %	0,55 %	0,18 %	0,00 %	0,18 %	0,00 %	0,00 %	0,00 %	0,18 %	4,20 %
Niederbergheim	916	546	539	<b>241</b>	160	21	40	30	11	5	0	1	1	1	0	0	0	26
		59,61 %	98,72 %	<b>44,71 %</b>	29,68 %	3,90 %	7,42 %	5,57 %	2,04 %	0,93 %	0,00 %	0,19 %	0,19 %	0,19 %	0,00 %	0,00 %	0,00 %	4,82 %
Belecke 1 - Schulzentrum	1.120	612	600	<b>292</b>	162	20	42	34	9	8	1	1	1	1	1	0	2	21
		54,64 %	98,04 %	<b>48,67 %</b>	27,00 %	3,33 %	7,00 %	5,67 %	1,50 %	1,33 %	0,17 %	0,17 %	0,17 %	0,17 %	0,17 %	0,00 %	0,33 %	3,50 %
Belecke 2 - GS Westerberg	1.023	573	563	<b>225</b>	199	23	37	40	8	5	1	0	0	0	1	0	0	18
		56,01 %	98,25 %	<b>39,96 %</b>	35,35 %	4,09 %	6,57 %	7,10 %	1,42 %	0,89 %	0,18 %	0,00 %	0,00 %	0,00 %	0,18 %	0,00 %	0,00 %	3,20 %
Belecke 3 - KG Hl. Kreuz	1.118	623	617	<b>286</b>	214	23	42	26	8	2	0	0	1	0	0	0	0	14
		55,72 %	99,04 %	<b>46,35 %</b>	34,68 %	3,73 %	6,81 %	4,21 %	1,30 %	0,32 %	0,00 %	0,00 %	0,16 %	0,00 %	0,00 %	0,00 %	0,00 %	2,27 %
Belecke 4 - KG Zachäus	1.039	505	496	<b>189</b>	183	20	29	34	14	1	0	2	1	0	0	0	0	20
		48,60 %	98,22 %	<b>38,10 %</b>	36,90 %	4,03 %	5,85 %	6,85 %	2,82 %	0,20 %	0,00 %	0,40 %	0,20 %	0,00 %	0,00 %	0,00 %	0,00 %	4,03 %
Hirschberg	1.441	878	871	<b>405</b>	280	36	57	35	13	9	0	0	2	3	0	0	0	26
		60,93 %	99,20 %	<b>46,50 %</b>	32,15 %	4,13 %	6,54 %	4,02 %	1,49 %	1,03 %	0,00 %	0,00 %	0,23 %	0,34 %	0,00 %	0,00 %	0,00 %	2,99 %
MüSiWa	1.279	649	644	<b>299</b>	204	30	47	31	9	0	0	0	1	0	1	0	0	19
		50,74 %	99,23 %	<b>46,43 %</b>	31,68 %	4,66 %	7,30 %	4,81 %	1,40 %	0,00 %	0,00 %	0,00 %	0,16 %	0,00 %	0,16 %	0,00 %	0,00 %	2,95 %
Sichtigvor	1.319	830	819	<b>325</b>	284	28	61	43	22	13	1	0	2	0	0	0	1	28
		62,93 %	98,67 %	<b>39,68 %</b>	34,68 %	3,42 %	7,45 %	5,25 %	2,69 %	1,59 %	0,12 %	0,00 %	0,24 %	0,00 %	0,00 %	0,00 %	0,12 %	3,42 %
Suttrop 1 - Nord	1.271	566	556	<b>223</b>	211	22	33	27	10	3	1	0	1	0	0	0	1	19
		44,53 %	98,23 %	<b>40,11 %</b>	37,95 %	3,96 %	5,94 %	4,86 %	1,80 %	0,54 %	0,18 %	0,00 %	0,18 %	0,00 %	0,00 %	0,00 %	0,18 %	3,42 %
Suttrop 2 - Süd	1.319	668	661	223	<b>283</b>	18	38	41	22	4	0	0	1	1	0	0	1	23
		50,64 %	98,95 %	33,74 %	<b>42,81 %</b>	2,72 %	5,75 %	6,20 %	3,33 %	0,61 %	0,00 %	0,00 %	0,15 %	0,15 %	0,00 %	0,00 %	0,15 %	3,48 %
Warstein 1 - Haus Mues	1.122	634	627	<b>289</b>	201	25	38	31	6	5	1	0	0	1	0	0	0	23
		56,51 %	98,90 %	<b>46,09 %</b>	32,06 %	3,99 %	6,06 %	4,94 %	0,96 %	0,80 %	0,16 %	0,00 %	0,00 %	0,16 %	0,00 %	0,00 %	0,00 %	3,67 %
Warstein 2 - KG Dornröscheweg	1.149	553	545	218	<b>227</b>	18	27	23	11	1	1	0	2	0	0	0	0	13
		48,13 %	98,55 %	40,00 %	<b>41,65 %</b>	3,30 %	4,95 %	4,22 %	2,02 %	0,18 %	0,18 %	0,00 %	0,37 %	0,00 %	0,00 %	0,00 %	0,00 %	2,39 %
Warstein 3 - Seniorenzentrum	1.269	651	641	<b>292</b>	228	19	34	39	9	1	1	0	0	0	0	0	0	14
		51,30 %	98,46 %	<b>45,55 %</b>	35,57 %	2,96 %	5,30 %	6,08 %	1,40 %	0,16 %	0,16 %	0,00 %	0,00 %	0,00 %	0,00 %	0,00 %	0,00 %	2,18 %
Warstein 4 - Neue Liobaschule	1.296	700	699	<b>303</b>	236	35	51	27	10	8	0	0	0	0	0	0	0	20
		54,01 %	99,86 %	<b>43,35 %</b>	33,76 %	5,01 %	7,30 %	3,86 %	1,43 %	1,14 %	0,00 %	0,00 %	0,00 %	0,00 %	0,00 %	0,00 %	0,00 %	2,86 %
Warstein 5 - Gymnasium	1.170	591	590	<b>248</b>	197	26	55	33	7	2	0	0	0	2	0	0	0	15
		50,51 %	99,83 %	<b>42,03 %</b>	33,39 %	4,41 %	9,32 %	5,59 %	1,19 %	0,34 %	0,00 %	0,00 %	0,00 %	0,34 %	0,00 %	0,00 %	0,00 %	2,54 %

Wahlbezirk	Wahlberechtigte	Wähler	gültig	CDU	SPD	FDP	GRÜNE	DIE LINKE	PIRATEN	NPD	REP	Bündnis 21/RRP	Volksabstimmung	ÖDP	MLPD	BüSo	PSG	AfD	
<b>Warstein 6 - Rathaus</b>	1.249	606	599	<b>229</b>	218	27	32	45	15	7	0	1	0	0	0	0	0	0	18
		48,52 %	98,84 %	<b>38,23 %</b>	36,39 %	4,51 %	5,34 %	7,51 %	2,50 %	1,17 %	0,00 %	0,17 %	0,00 %	0,00 %	0,00 %	0,00 %	0,00 %	0,00 %	3,01 %
<b>Rathaus Sitzungssaal 801</b>	0	1.110	1.101	<b>515</b>	355	44	86	38	18	3	0	0	2	2	1	0	0	0	21
		99,19 %	<b>46,78 %</b>	32,24 %	4,00 %	7,81 %	3,45 %	1,63 %	0,27 %	0,00 %	0,00 %	0,18 %	0,18 %	0,09 %	0,00 %	0,00 %	1,91 %		
<b>Rathaus Konferenzraum 802</b>	0	1.080	1.078	<b>512</b>	345	57	71	41	13	4	0	0	4	0	0	0	0	0	22
		99,81 %	<b>47,50 %</b>	32,00 %	5,29 %	6,59 %	3,80 %	1,21 %	0,37 %	0,00 %	0,00 %	0,37 %	0,00 %	0,00 %	0,00 %	0,00 %	2,04 %		
<b>Rathaus Besprechung I. OG 803</b>	0	1.034	1.022	<b>442</b>	367	50	62	30	20	15	1	0	6	2	0	0	0	0	19
		98,84 %	<b>43,25 %</b>	35,91 %	4,89 %	6,07 %	2,94 %	1,96 %	1,47 %	0,10 %	0,00 %	0,59 %	0,20 %	0,00 %	0,00 %	0,00 %	1,86 %		
<b>Rathaus Ständesaal 804</b>	0	1.106	1.100	<b>464</b>	409	56	65	51	12	2	2	0	3	1	0	1	0	0	23
		99,46 %	<b>42,18 %</b>	37,18 %	5,09 %	5,91 %	4,64 %	1,09 %	0,18 %	0,18 %	0,00 %	0,27 %	0,09 %	0,00 %	0,09 %	0,00 %	2,09 %		
<b>Stadt Warstein</b>	21.172	15.700	15.544	<b>6.779</b>	5.300	644	1.026	761	277	107	12	6	30	16	4	1	6	442	
		74,15 %	99,01 %	<b>43,61 %</b>	34,10 %	4,14 %	6,60 %	4,90 %	1,78 %	0,69 %	0,08 %	0,04 %	0,19 %	0,10 %	0,03 %	0,01 %	0,04 %	2,84 %	

Wahlbezirk	BIG	pro Deutschland	DIE RECHTE	FREIE WÄHLER	Partei der Nichtwähler	Partei der Vernunft	Die PARTEI
<b>Allagen 1 - Grundschule</b>	0	0	0	2	0	0	2
	0,00 %	0,00 %	0,00 %	0,32 %	0,00 %	0,00 %	0,32 %
<b>Allagen 2 - Haus Dassel</b>	0	0	0	2	0	0	0
	0,00 %	0,00 %	0,00 %	0,36 %	0,00 %	0,00 %	0,00 %
<b>Niederbergheim</b>	0	1	0	0	0	0	1
	0,00 %	0,19 %	0,00 %	0,00 %	0,00 %	0,00 %	0,19 %
<b>Belecke 1 - Schulzentrum</b>	0	2	0	1	0	1	1
	0,00 %	0,33 %	0,00 %	0,17 %	0,00 %	0,17 %	0,17 %
<b>Belecke 2 - GS Westerberg</b>	0	2	0	0	2	0	2
	0,00 %	0,36 %	0,00 %	0,00 %	0,36 %	0,00 %	0,36 %
<b>Belecke 3 - KG Hl. Kreuz</b>	0	0	0	0	0	0	1
	0,00 %	0,00 %	0,00 %	0,00 %	0,00 %	0,00 %	0,16 %
<b>Belecke 4 - KG Zachäus</b>	0	0	0	2	0	0	1
	0,00 %	0,00 %	0,00 %	0,40 %	0,00 %	0,00 %	0,20 %
<b>Hirschberg</b>	0	3	0	2	0	0	0
	0,00 %	0,34 %	0,00 %	0,23 %	0,00 %	0,00 %	0,00 %
<b>MüSiWa</b>	1	0	0	1	0	1	0
	0,16 %	0,00 %	0,00 %	0,16 %	0,00 %	0,16 %	0,00 %
<b>Sichtigvor</b>	1	1	0	3	1	1	4
	0,12 %	0,12 %	0,00 %	0,37 %	0,12 %	0,12 %	0,49 %
<b>Suttrop 1 - Nord</b>	0	1	1	1	1	0	1
	0,00 %	0,18 %	0,18 %	0,18 %	0,18 %	0,00 %	0,18 %
<b>Suttrop 2 - Süd</b>	2	1	0	1	2	0	0
	0,30 %	0,15 %	0,00 %	0,15 %	0,30 %	0,00 %	0,00 %
<b>Warstein 1 - Haus Mues</b>	0	0	2	0	0	0	5
	0,00 %	0,00 %	0,32 %	0,00 %	0,00 %	0,00 %	0,80 %
<b>Warstein 2 - KG Dornröschenweg</b>	0	2	0	0	0	0	2
	0,00 %	0,37 %	0,00 %	0,00 %	0,00 %	0,00 %	0,37 %
<b>Warstein 3 - Seniorenzentrum</b>	1	1	0	0	1	0	1
	0,16 %	0,16 %	0,00 %	0,00 %	0,16 %	0,00 %	0,16 %
<b>Warstein 4 - Neue Liobaschule</b>	0	1	0	3	0	1	4
	0,00 %	0,14 %	0,00 %	0,43 %	0,00 %	0,14 %	0,57 %
<b>Warstein 5 - Gymnasium</b>	0	1	0	1	0	0	3
	0,00 %	0,17 %	0,00 %	0,17 %	0,00 %	0,00 %	0,51 %
<b>Warstein 6 - Rathaus</b>	0	2	0	0	1	0	4
	0,00 %	0,33 %	0,00 %	0,00 %	0,17 %	0,00 %	0,67 %
<b>Rathaus Sitzungssaal 801</b>	0	1	0	3	1	2	9
	0,00 %	0,09 %	0,00 %	0,27 %	0,09 %	0,18 %	0,82 %
<b>Rathaus Konferenzraum 802</b>	0	1	0	2	1	3	2
	0,00 %	0,09 %	0,00 %	0,19 %	0,09 %	0,28 %	0,19 %

Wahlbezirk	BIG	pro Deutschland	DIE RECHTE	FREIE WÄHLER	Partei der Nichtwähler	Partei der Vernunft	Die PARTEI
<b>Rathaus Besprechung I. OG 803</b>	1	0	0	1	5	0	1
	0,10 %	0,00 %	0,00 %	0,10 %	0,49 %	0,00 %	0,10 %
<b>Rathaus Standesamt 804</b>	0	0	1	0	7	0	3
	0,00 %	0,00 %	0,09 %	0,00 %	0,64 %	0,00 %	0,27 %
<b>Stadt Warstein</b>	6	20	4	25	22	9	47
	0,04 %	0,13 %	0,03 %	0,16 %	0,14 %	0,06 %	0,30 %

