

Wahlbuch
Wahl zum Deutschen Bundestag
22.09.2013
Stadt Schwerte
Herausgegeben am 04.09.2017

Inhaltsverzeichnis

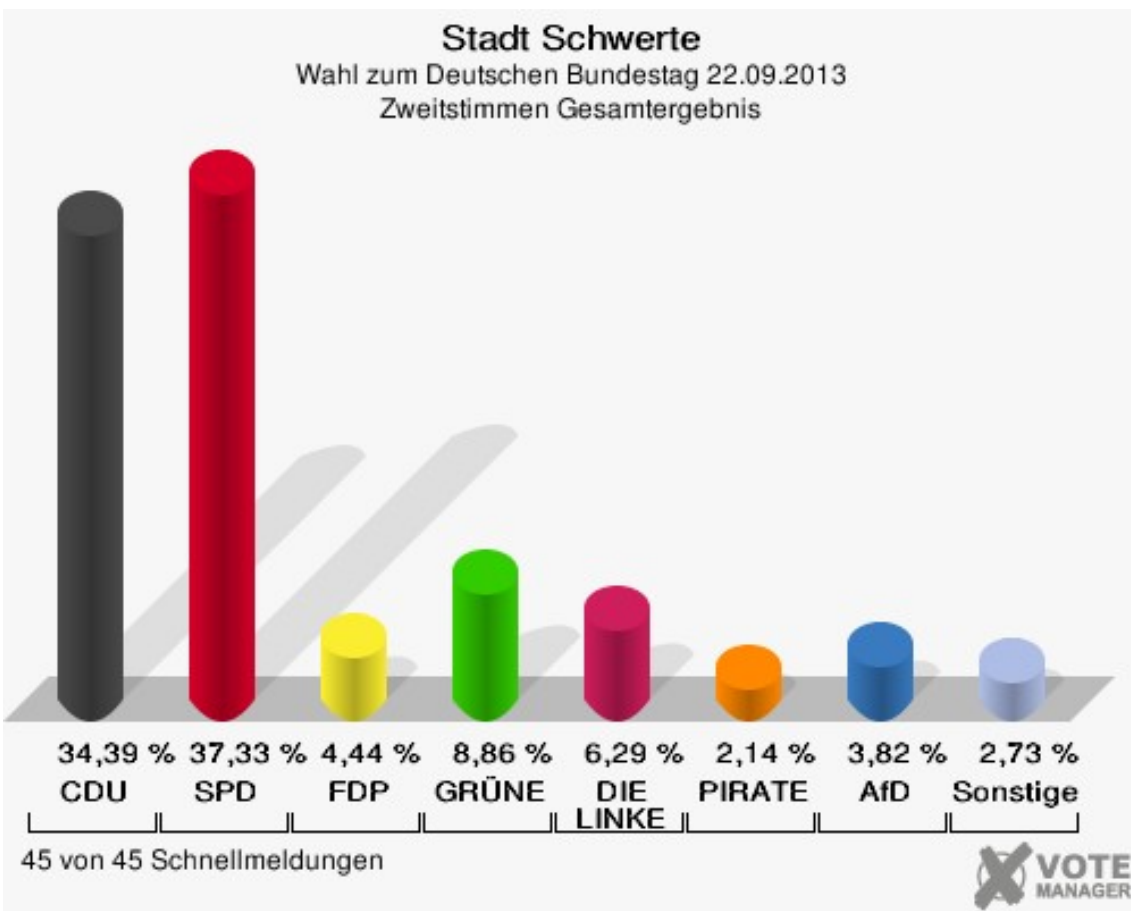
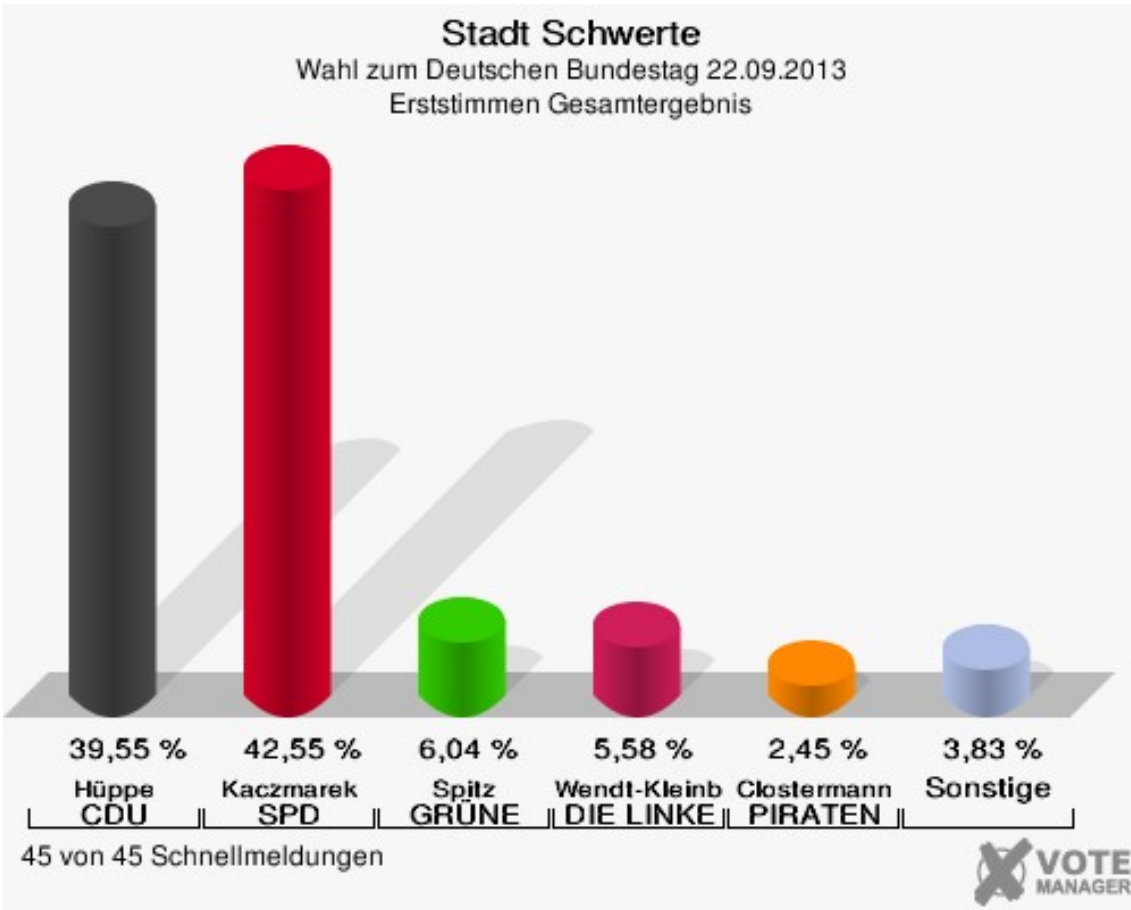
| | |
|--|----|
| Wahl zum Deutschen Bundestag | 1 |
| Stadt Schwerte | 1 |
| Wahlbezirke | 8 |
| Kindergarten Geisecke I | 8 |
| Kath. Pfarrheim Geisecke | 9 |
| Gaststätte 'Zum Kreinberg' | 10 |
| Albert-Schweitzer-Schule/OGS I | 11 |
| Kindergarten Tausendfüßler, Konrad-Zuse-Str. 1 | 12 |
| Städt. Gesamtschule, Grünstr. | 13 |
| Kindergarten Geisecke II | 14 |
| TWS, Lohbachstr. | 15 |
| Klara-Röhrscheidt-Haus | 16 |
| Heideschule I | 17 |
| Heideschule II | 18 |
| Albert-Schweitzer-Schule/OGS II | 19 |
| Albert-Schweitzer-Schule/OGS III | 20 |
| Gaststätte 'Zum Rathaus' | 21 |
| Lenningskampschule | 22 |
| Realschule 'Am Bohlgarten' | 23 |
| Realschule 'Am Stadtpark' | 24 |
| AWO-Familienzentrum I | 25 |
| AWO-Familienzentrum II | 26 |
| Kath. Gemeindehaus | 27 |
| Friedrich-Kayser-Schule I | 28 |
| Friedrich-Kayser-Schule II | 29 |
| Johannes-Mergenthaler-Haus | 30 |
| Grundschule Villigst I | 31 |
| Grundschule Villigst II | 32 |
| Städt. Kindergarten Wandhofen I | 33 |
| Städt. Kindergarten Wandhofen II | 34 |
| Grundschule Westhofen I | 35 |
| Grundschule Westhofen II | 36 |
| Grundschule Westhofen III | 37 |
| Grundschule Westhofen IV | 38 |
| Schule an der Ruhr I | 39 |
| Grundschule Villigst III | 40 |
| Grundschule Ergste I | 41 |
| Schule an der Ruhr II | 42 |
| Grundschule Ergste II | 43 |
| Grundschule Ergste III | 44 |
| Briefwahlvorstand I | 45 |

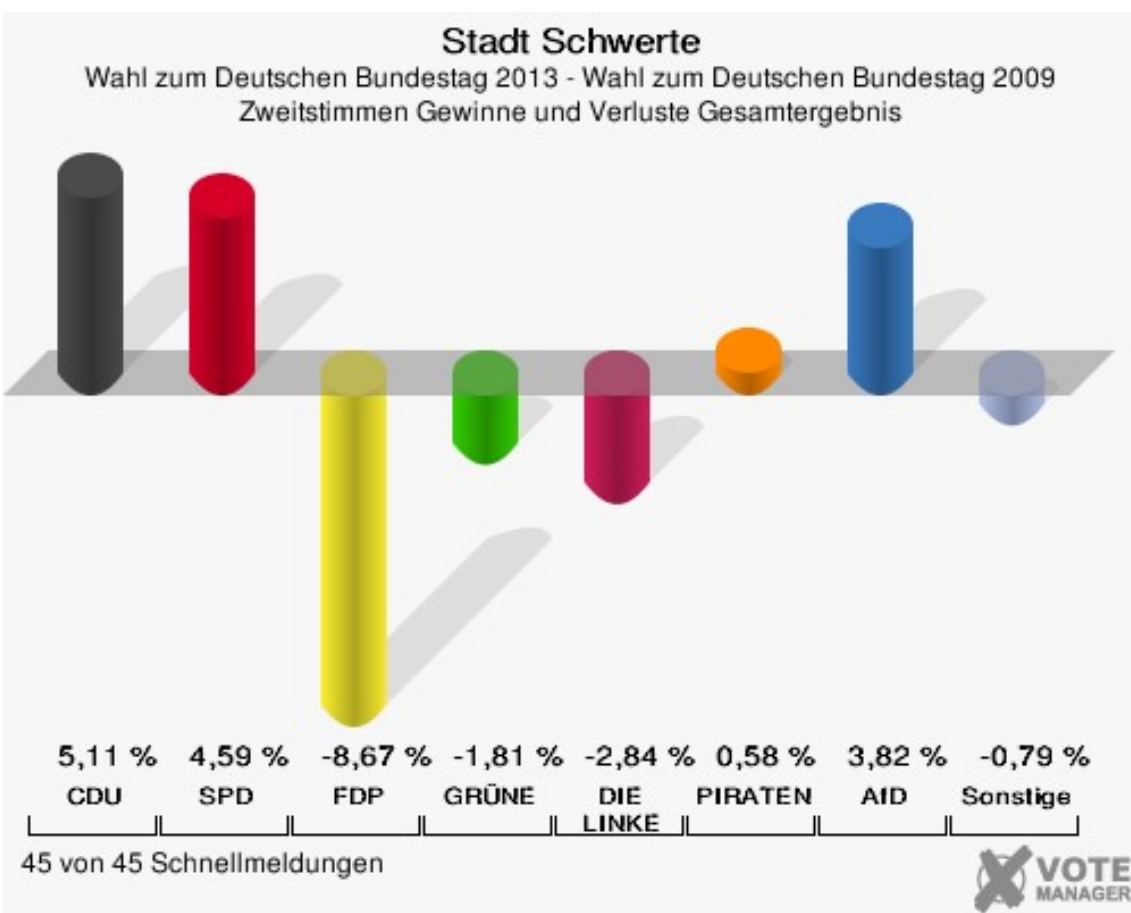
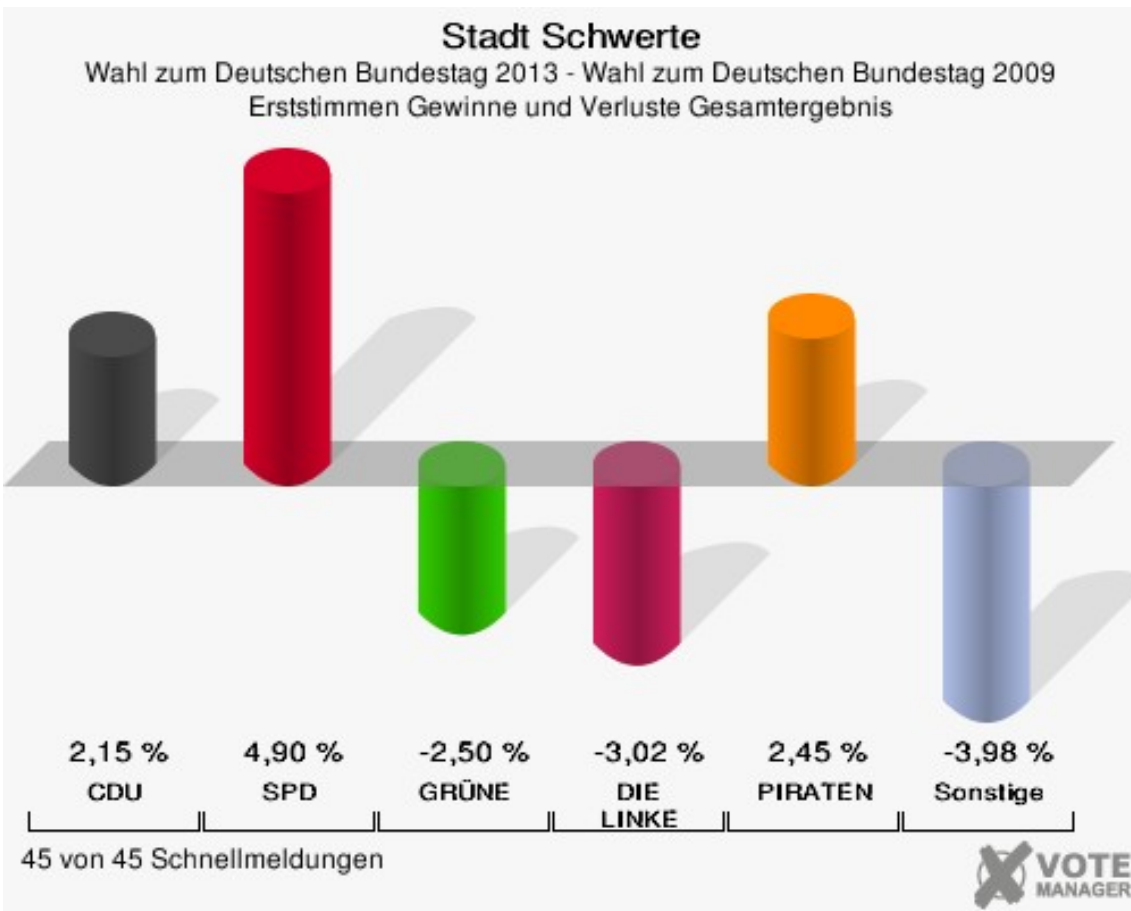
| | |
|------------------------|----|
| Briefwahlvorstand II | 46 |
| Briefwahlvorstand III | 47 |
| Briefwahlvorstand IV | 48 |
| Briefwahlvorstand V | 49 |
| Briefwahlvorstand VI | 50 |
| Briefwahlvorstand VII | 51 |
| Briefwahlvorstand VIII | 52 |
| Übersicht Wahlbezirke | 53 |

Wahl zum Deutschen Bundestag

Stadt Schwerte

| | Erststimmen | | Zweitstimmen | |
|-------------------------------|-------------|---------|--------------|---------|
| | | | | |
| Wahlberechtigte | 37.185 | | 37.185 | |
| Wähler | 28.416 | 76,42 % | 28.416 | 76,42 % |
| ungültige Stimmen | 338 | 1,19 % | 278 | 0,98 % |
| gültige Stimmen | 28.078 | 98,81 % | 28.138 | 99,02 % |
| Hüppe, CDU | 11.105 | 39,55 % | 9.676 | 34,39 % |
| Kaczmarek, SPD | 11.946 | 42,55 % | 10.504 | 37,33 % |
| Schaumann, FDP | 471 | 1,68 % | 1.249 | 4,44 % |
| Spitz, GRÜNE | 1.695 | 6,04 % | 2.493 | 8,86 % |
| Wendt-Kleinberg, DIE LINKE | 1.568 | 5,58 % | 1.770 | 6,29 % |
| Clostermann, PIRA- TEN | 689 | 2,45 % | 603 | 2,14 % |
| Schubert, NPD | 395 | 1,41 % | 243 | 0,86 % |
| REP | --- | --- | 33 | 0,12 % |
| Bündnis 21/RRP | --- | --- | 17 | 0,06 % |
| Volksabstimmung | --- | --- | 65 | 0,23 % |
| ÖDP | --- | --- | 28 | 0,10 % |
| MLPD | --- | --- | 5 | 0,02 % |
| BüSo | --- | --- | 2 | 0,01 % |
| PSG | --- | --- | 7 | 0,02 % |
| AfD | --- | --- | 1.074 | 3,82 % |
| BIG | --- | --- | 17 | 0,06 % |
| pro Deutschland | --- | --- | 57 | 0,20 % |
| DIE RECHTE | --- | --- | 6 | 0,02 % |
| Stalz, FREIE WÄH- LER | 209 | 0,74 % | 129 | 0,46 % |
| Partei der Nicht- wähler | --- | --- | 26 | 0,09 % |
| Partei der Vernunft | --- | --- | 27 | 0,10 % |
| Die PARTEI | --- | --- | 107 | 0,38 % |





Stadt Schwerte
Wahl zum Deutschen Bundestag 22.09.2013
Erststimmen Gewinne und Verluste Gesamtergebnis

| | Wahl zum Deutschen Bundestag 22.09.2013 | Wahl zum Deutschen Bundestag 27.09.2009 | |
|-----------------|--|--|-------------------------|
| | | Ergebnis | Gewinne und Verluste |
| Wahlberechtigte | 37.185 | 37.471 | -286 |
| Wähler | 28.416 | 28.538 | -122 |
| | 76,42 % | 76,16 % | +0,26 % |
| gültige Stimmen | 28.078 | 28.201 | -123 |
| | 98,81 % | 98,82 % | -0,01 % |
| CDU | 11.105 | 10.546 | +559 |
| | 39,55 % | 37,40 % | +2,15 % |
| SPD | 11.946 | 10.618 | +1.328 |
| | 42,55 % | 37,65 % | +4,90 % |
| FDP | 471 | 1.809 | -1.338 |
| | 1,68 % | 6,41 % | -4,73 % |
| GRÜNE | 1.695 | 2.407 | -712 |
| | 6,04 % | 8,54 % | -2,50 % |
| DIE LINKE | 1.568 | 2.426 | -858 |
| | 5,58 % | 8,60 % | -3,02 % |
| PIRATEN | 689 | 0 | +689 |
| | 2,45 % | 0,00 % | +2,45 % |
| NPD | 395 | 395 | +0 |
| | 1,41 % | 1,40 % | +0,01 % |
| REP | 0 | 0 | +0 |
| | 0,00 % | 0,00 % | +0,00 % |
| Bündnis 21/RRP | 0 | 0 | +0 |
| | 0,00 % | 0,00 % | +0,00 % |
| Volksabstimmung | 0 | 0 | +0 |
| | 0,00 % | 0,00 % | +0,00 % |
| ÖDP | 0 | 0 | +0 |
| | 0,00 % | 0,00 % | +0,00 % |
| MLPD | 0 | 0 | +0 |
| | 0,00 % | 0,00 % | +0,00 % |
| BüSo | 0 | 0 | +0 |
| | 0,00 % | 0,00 % | +0,00 % |
| PSG | 0 | 0 | +0 |
| | 0,00 % | 0,00 % | +0,00 % |
| AfD | 0 | 0 | +0 |
| | 0,00 % | 0,00 % | +0,00 % |
| BIG | 0 | 0 | +0 |

| | | | |
|------------------------|--------|--------|---------|
| | 0,00 % | 0,00 % | +0,00 % |
| pro Deutschland | 0 | 0 | +0 |
| | 0,00 % | 0,00 % | +0,00 % |
| DIE RECHTE | 0 | 0 | +0 |
| | 0,00 % | 0,00 % | +0,00 % |
| FREIE WÄHLER | 209 | 0 | +209 |
| | 0,74 % | 0,00 % | +0,74 % |
| Partei der Nichtwähler | 0 | 0 | +0 |
| | 0,00 % | 0,00 % | +0,00 % |
| Partei der Vernunft | 0 | 0 | +0 |
| | 0,00 % | 0,00 % | +0,00 % |
| Die PARTEI | 0 | 0 | +0 |
| | 0,00 % | 0,00 % | +0,00 % |
| Sonstige | 0 | 0 | +0 |
| | 0,00 % | 0,00 % | +0,00 % |

Wahl zum Deutschen Bundestag 27.09.2009: Sonstige = Tierschutzpartei, FAMILIE, ZENTRUM, DVU, RENTNER

Stadt Schwerte
Wahl zum Deutschen Bundestag 22.09.2013
Zweitstimmen Gewinne und Verluste Gesamtergebnis

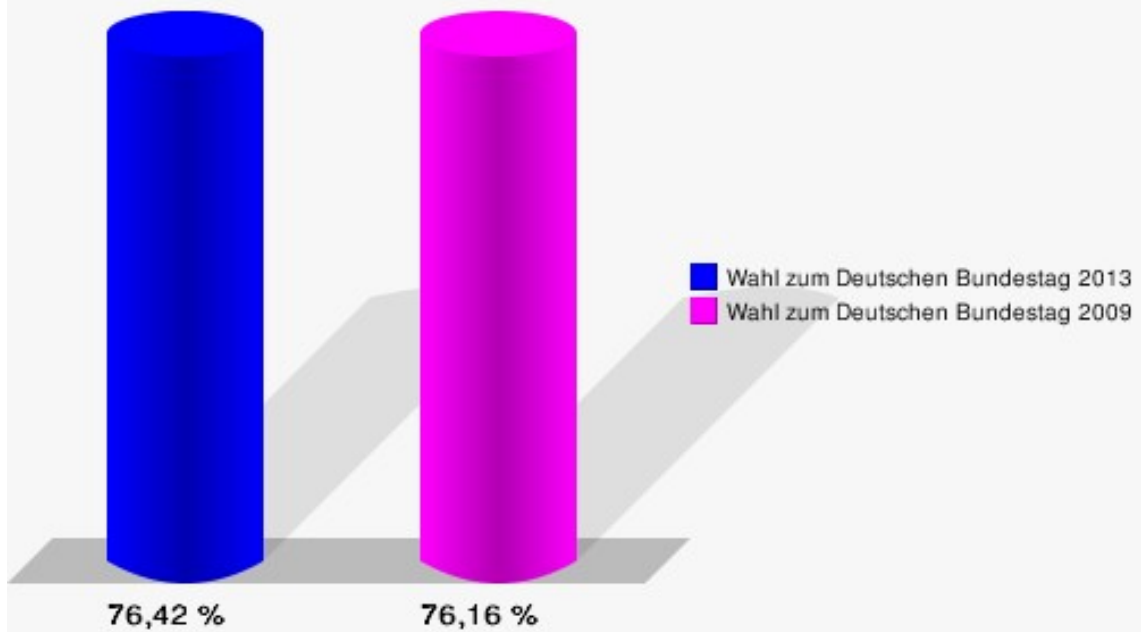
| | Wahl zum Deutschen Bundestag 22.09.2013 | Wahl zum Deutschen Bundestag 27.09.2009 | |
|-----------------|--|--|-------------------------|
| | | Ergebnis | Gewinne und Verluste |
| Wahlberechtigte | 37.185 | 37.471 | -286 |
| Wähler | 28.416 | 28.538 | -122 |
| | 76,42 % | 76,16 % | +0,26 % |
| gültige Stimmen | 28.138 | 28.254 | -116 |
| | 99,02 % | 99,00 % | +0,02 % |
| CDU | 9.676 | 8.274 | +1.402 |
| | 34,39 % | 29,28 % | +5,11 % |
| SPD | 10.504 | 9.249 | +1.255 |
| | 37,33 % | 32,74 % | +4,59 % |
| FDP | 1.249 | 3.703 | -2.454 |
| | 4,44 % | 13,11 % | -8,67 % |
| GRÜNE | 2.493 | 3.014 | -521 |
| | 8,86 % | 10,67 % | -1,81 % |
| DIE LINKE | 1.770 | 2.579 | -809 |
| | 6,29 % | 9,13 % | -2,84 % |
| PIRATEN | 603 | 441 | +162 |
| | 2,14 % | 1,56 % | +0,58 % |
| NPD | 243 | 269 | -26 |
| | 0,86 % | 0,95 % | -0,09 % |

| | | | |
|------------------------|--------|--------|---------|
| REP | 33 | 83 | -50 |
| | 0,12 % | 0,29 % | -0,17 % |
| Bündnis 21/RRP | 17 | 48 | -31 |
| | 0,06 % | 0,17 % | -0,11 % |
| Volksabstimmung | 65 | 30 | +35 |
| | 0,23 % | 0,11 % | +0,12 % |
| ÖDP | 28 | 17 | +11 |
| | 0,10 % | 0,06 % | +0,04 % |
| MLPD | 5 | 8 | -3 |
| | 0,02 % | 0,03 % | -0,01 % |
| BüSo | 2 | 3 | -1 |
| | 0,01 % | 0,01 % | +0,00 % |
| PSG | 7 | 5 | +2 |
| | 0,02 % | 0,02 % | +0,00 % |
| AfD | 1.074 | 0 | +1.074 |
| | 3,82 % | 0,00 % | +3,82 % |
| BIG | 17 | 0 | +17 |
| | 0,06 % | 0,00 % | +0,06 % |
| pro Deutschland | 57 | 0 | +57 |
| | 0,20 % | 0,00 % | +0,20 % |
| DIE RECHTE | 6 | 0 | +6 |
| | 0,02 % | 0,00 % | +0,02 % |
| FREIE WÄHLER | 129 | 0 | +129 |
| | 0,46 % | 0,00 % | +0,46 % |
| Partei der Nichtwähler | 26 | 0 | +26 |
| | 0,09 % | 0,00 % | +0,09 % |
| Partei der Vernunft | 27 | 0 | +27 |
| | 0,10 % | 0,00 % | +0,10 % |
| Die PARTEI | 107 | 0 | +107 |
| | 0,38 % | 0,00 % | +0,38 % |
| Sonstige | 0 | 531 | -531 |
| | 0,00 % | 1,88 % | -1,88 % |

Wahl zum Deutschen Bundestag 27.09.2009: Sonstige = Tierschutzpartei, FAMILIE, ZENTRUM, DVU, RENTNER

Stadt Schwerte

Wahl zum Deutschen Bundestag 22.09.2013
Wahlbeteiligung Gesamtergebnis



45 von 45 Schnellmeldungen



Wahlbezirke Kindergarten Geisecke I

| | Erststimmen | | Zweitstimmen | |
|-------------------------------|-------------|---------|--------------|---------|
| Wahlberechtigte | 720 | | 720 | |
| Wähler | 409 | 56,81 % | 409 | 56,81 % |
| ungültige Stimmen | 7 | 1,71 % | 5 | 1,22 % |
| gültige Stimmen | 402 | 98,29 % | 404 | 98,78 % |
| Hüppe, CDU | 173 | 43,03 % | 154 | 38,12 % |
| Kaczmarek, SPD | 164 | 40,80 % | 141 | 34,90 % |
| Schaumann, FDP | 8 | 1,99 % | 15 | 3,71 % |
| Spitz, GRÜNE | 25 | 6,22 % | 36 | 8,91 % |
| Wendt-Kleinberg, DIE LINKE | 22 | 5,47 % | 24 | 5,94 % |
| Clostermann, PIRA- TEN | 9 | 2,24 % | 6 | 1,49 % |
| Schubert, NPD | 1 | 0,25 % | 2 | 0,50 % |
| REP | --- | --- | 1 | 0,25 % |
| Bündnis 21/RRP | --- | --- | 0 | 0,00 % |
| Volksabstimmung | --- | --- | 0 | 0,00 % |
| ÖDP | --- | --- | 0 | 0,00 % |
| MLPD | --- | --- | 0 | 0,00 % |
| BüSo | --- | --- | 0 | 0,00 % |
| PSG | --- | --- | 0 | 0,00 % |
| AfD | --- | --- | 20 | 4,95 % |
| BIG | --- | --- | 0 | 0,00 % |
| pro Deutschland | --- | --- | 0 | 0,00 % |
| DIE RECHTE | --- | --- | 0 | 0,00 % |
| Stalz, FREIE WÄH- LER | 0 | 0,00 % | 2 | 0,50 % |
| Partei der Nicht- wähler | --- | --- | 1 | 0,25 % |
| Partei der Vernunft | --- | --- | 1 | 0,25 % |
| Die PARTEI | --- | --- | 1 | 0,25 % |

Kath. Pfarrheim Geisecke

| | Erststimmen | | Zweitstimmen | |
|-------------------------------|-------------|---------|--------------|---------|
| Wahlberechtigte | 1.566 | | 1.566 | |
| Wähler | 961 | 61,37 % | 961 | 61,37 % |
| ungültige Stimmen | 10 | 1,04 % | 6 | 0,62 % |
| gültige Stimmen | 951 | 98,96 % | 955 | 99,38 % |
| Hüppe, CDU | 402 | 42,27 % | 328 | 34,35 % |
| Kaczmarek, SPD | 381 | 40,06 % | 346 | 36,23 % |
| Schaumann, FDP | 14 | 1,47 % | 47 | 4,92 % |
| Spitz, GRÜNE | 68 | 7,15 % | 93 | 9,74 % |
| Wendt-Kleinberg, DIE LINKE | 49 | 5,15 % | 56 | 5,86 % |
| Clostermann, PIRA- TEN | 21 | 2,21 % | 15 | 1,57 % |
| Schubert, NPD | 11 | 1,16 % | 6 | 0,63 % |
| REP | --- | --- | 2 | 0,21 % |
| Bündnis 21/RRP | --- | --- | 0 | 0,00 % |
| Volksabstimmung | --- | --- | 1 | 0,10 % |
| ÖDP | --- | --- | 1 | 0,10 % |
| MLPD | --- | --- | 0 | 0,00 % |
| BüSo | --- | --- | 0 | 0,00 % |
| PSG | --- | --- | 1 | 0,10 % |
| AfD | --- | --- | 51 | 5,34 % |
| BIG | --- | --- | 0 | 0,00 % |
| pro Deutschland | --- | --- | 2 | 0,21 % |
| DIE RECHTE | --- | --- | 0 | 0,00 % |
| Stalz, FREIE WÄH- LER | 5 | 0,53 % | 3 | 0,31 % |
| Partei der Nicht- wähler | --- | --- | 0 | 0,00 % |
| Partei der Vernunft | --- | --- | 0 | 0,00 % |
| Die PARTEI | --- | --- | 3 | 0,31 % |

Gaststätte 'Zum Kreinberg'

| | Erststimmen | | Zweitstimmen | |
|-------------------------------|-------------|---------|--------------|---------|
| Wahlberechtigte | 1.545 | | 1.545 | |
| Wähler | 787 | 50,94 % | 787 | 50,94 % |
| ungültige Stimmen | 9 | 1,14 % | 6 | 0,76 % |
| gültige Stimmen | 778 | 98,86 % | 781 | 99,24 % |
| Hüppe, CDU | 178 | 22,88 % | 152 | 19,46 % |
| Kaczmarek, SPD | 442 | 56,81 % | 398 | 50,96 % |
| Schaumann, FDP | 8 | 1,03 % | 21 | 2,69 % |
| Spitz, GRÜNE | 32 | 4,11 % | 41 | 5,25 % |
| Wendt-Kleinberg, DIE LINKE | 67 | 8,61 % | 70 | 8,96 % |
| Clostermann, PIRA- TEN | 23 | 2,96 % | 34 | 4,35 % |
| Schubert, NPD | 20 | 2,57 % | 12 | 1,54 % |
| REP | --- | --- | 1 | 0,13 % |
| Bündnis 21/RRP | --- | --- | 0 | 0,00 % |
| Volksabstimmung | --- | --- | 1 | 0,13 % |
| ÖDP | --- | --- | 0 | 0,00 % |
| MLPD | --- | --- | 0 | 0,00 % |
| BüSo | --- | --- | 0 | 0,00 % |
| PSG | --- | --- | 0 | 0,00 % |
| AfD | --- | --- | 38 | 4,87 % |
| BIG | --- | --- | 1 | 0,13 % |
| pro Deutschland | --- | --- | 0 | 0,00 % |
| DIE RECHTE | --- | --- | 0 | 0,00 % |
| Stalz, FREIE WÄH- LER | 8 | 1,03 % | 7 | 0,90 % |
| Partei der Nicht- wähler | --- | --- | 0 | 0,00 % |
| Partei der Vernunft | --- | --- | 0 | 0,00 % |
| Die PARTEI | --- | --- | 5 | 0,64 % |

Albert-Schweitzer-Schule/OGS I

| | Erststimmen | | Zweitstimmen | |
|-------------------------------|-------------|---------|--------------|---------|
| Wahlberechtigte | 119 | | 119 | |
| Wähler | 73 | 61,34 % | 73 | 61,34 % |
| ungültige Stimmen | 1 | 1,37 % | 1 | 1,37 % |
| gültige Stimmen | 72 | 98,63 % | 72 | 98,63 % |
| Hüppe, CDU | 39 | 54,17 % | 35 | 48,61 % |
| Kaczmarek, SPD | 23 | 31,94 % | 24 | 33,33 % |
| Schaumann, FDP | 1 | 1,39 % | 3 | 4,17 % |
| Spitz, GRÜNE | 3 | 4,17 % | 1 | 1,39 % |
| Wendt-Kleinberg, DIE LINKE | 4 | 5,56 % | 6 | 8,33 % |
| Clostermann, PIRA- TEN | 2 | 2,78 % | 2 | 2,78 % |
| Schubert, NPD | 0 | 0,00 % | 0 | 0,00 % |
| REP | --- | --- | 0 | 0,00 % |
| Bündnis 21/RRP | --- | --- | 0 | 0,00 % |
| Volksabstimmung | --- | --- | 0 | 0,00 % |
| ÖDP | --- | --- | 0 | 0,00 % |
| MLPD | --- | --- | 0 | 0,00 % |
| BüSo | --- | --- | 0 | 0,00 % |
| PSG | --- | --- | 0 | 0,00 % |
| AfD | --- | --- | 0 | 0,00 % |
| BIG | --- | --- | 0 | 0,00 % |
| pro Deutschland | --- | --- | 0 | 0,00 % |
| DIE RECHTE | --- | --- | 0 | 0,00 % |
| Stalz, FREIE WÄH- LER | 0 | 0,00 % | 0 | 0,00 % |
| Partei der Nicht- wähler | --- | --- | 0 | 0,00 % |
| Partei der Vernunft | --- | --- | 1 | 1,39 % |
| Die PARTEI | --- | --- | 0 | 0,00 % |

Kindergarten Tausendfüßler, Konrad-Zuse-Str. 1

| | Erststimmen | | Zweitstimmen | |
|-------------------------------|-------------|---------|--------------|---------|
| Wahlberechtigte | 958 | | 958 | |
| Wähler | 548 | 57,20 % | 548 | 57,20 % |
| ungültige Stimmen | 2 | 0,36 % | 7 | 1,28 % |
| gültige Stimmen | 546 | 99,64 % | 541 | 98,72 % |
| Hüppe, CDU | 200 | 36,63 % | 173 | 31,98 % |
| Kaczmarek, SPD | 242 | 44,32 % | 214 | 39,56 % |
| Schaumann, FDP | 10 | 1,83 % | 20 | 3,70 % |
| Spitz, GRÜNE | 32 | 5,86 % | 46 | 8,50 % |
| Wendt-Kleinberg, DIE LINKE | 37 | 6,78 % | 38 | 7,02 % |
| Clostermann, PIRA- TEN | 11 | 2,01 % | 14 | 2,59 % |
| Schubert, NPD | 7 | 1,28 % | 5 | 0,92 % |
| REP | --- | --- | 2 | 0,37 % |
| Bündnis 21/RRP | --- | --- | 0 | 0,00 % |
| Volksabstimmung | --- | --- | 0 | 0,00 % |
| ÖDP | --- | --- | 0 | 0,00 % |
| MLPD | --- | --- | 0 | 0,00 % |
| BüSo | --- | --- | 0 | 0,00 % |
| PSG | --- | --- | 0 | 0,00 % |
| AfD | --- | --- | 21 | 3,88 % |
| BIG | --- | --- | 0 | 0,00 % |
| pro Deutschland | --- | --- | 1 | 0,18 % |
| DIE RECHTE | --- | --- | 0 | 0,00 % |
| Stalz, FREIE WÄH- LER | 7 | 1,28 % | 5 | 0,92 % |
| Partei der Nicht- wähler | --- | --- | 1 | 0,18 % |
| Partei der Vernunft | --- | --- | 0 | 0,00 % |
| Die PARTEI | --- | --- | 1 | 0,18 % |

Städt. Gesamtschule, Grünstr.

| | Erststimmen | | Zweitstimmen | |
|-------------------------------|-------------|---------|--------------|---------|
| Wahlberechtigte | 894 | | 894 | |
| Wähler | 494 | 55,26 % | 494 | 55,26 % |
| ungültige Stimmen | 7 | 1,42 % | 6 | 1,21 % |
| gültige Stimmen | 487 | 98,58 % | 488 | 98,79 % |
| Hüppe, CDU | 161 | 33,06 % | 135 | 27,66 % |
| Kaczmarek, SPD | 246 | 50,51 % | 217 | 44,47 % |
| Schaumann, FDP | 7 | 1,44 % | 17 | 3,48 % |
| Spitz, GRÜNE | 29 | 5,95 % | 45 | 9,22 % |
| Wendt-Kleinberg, DIE LINKE | 24 | 4,93 % | 31 | 6,35 % |
| Clostermann, PIRA- TEN | 9 | 1,85 % | 5 | 1,02 % |
| Schubert, NPD | 7 | 1,44 % | 2 | 0,41 % |
| REP | --- | --- | 4 | 0,82 % |
| Bündnis 21/RRP | --- | --- | 0 | 0,00 % |
| Volksabstimmung | --- | --- | 1 | 0,20 % |
| ÖDP | --- | --- | 0 | 0,00 % |
| MLPD | --- | --- | 0 | 0,00 % |
| BüSo | --- | --- | 0 | 0,00 % |
| PSG | --- | --- | 0 | 0,00 % |
| AfD | --- | --- | 19 | 3,89 % |
| BIG | --- | --- | 2 | 0,41 % |
| pro Deutschland | --- | --- | 2 | 0,41 % |
| DIE RECHTE | --- | --- | 1 | 0,20 % |
| Stalz, FREIE WÄH- LER | 4 | 0,82 % | 4 | 0,82 % |
| Partei der Nicht- wähler | --- | --- | 1 | 0,20 % |
| Partei der Vernunft | --- | --- | 0 | 0,00 % |
| Die PARTEI | --- | --- | 2 | 0,41 % |

Kindergarten Geisecke II

| | Erststimmen | | Zweitstimmen | |
|-------------------------------|-------------|---------|--------------|---------|
| Wahlberechtigte | 247 | | 247 | |
| Wähler | 155 | 62,75 % | 155 | 62,75 % |
| ungültige Stimmen | 1 | 0,65 % | 1 | 0,65 % |
| gültige Stimmen | 154 | 99,35 % | 154 | 99,35 % |
| Hüppe, CDU | 70 | 45,45 % | 66 | 42,86 % |
| Kaczmarek, SPD | 63 | 40,91 % | 55 | 35,71 % |
| Schaumann, FDP | 2 | 1,30 % | 4 | 2,60 % |
| Spitz, GRÜNE | 3 | 1,95 % | 7 | 4,55 % |
| Wendt-Kleinberg, DIE LINKE | 11 | 7,14 % | 11 | 7,14 % |
| Clostermann, PIRA- TEN | 2 | 1,30 % | 4 | 2,60 % |
| Schubert, NPD | 3 | 1,95 % | 1 | 0,65 % |
| REP | --- | --- | 1 | 0,65 % |
| Bündnis 21/RRP | --- | --- | 0 | 0,00 % |
| Volksabstimmung | --- | --- | 0 | 0,00 % |
| ÖDP | --- | --- | 0 | 0,00 % |
| MLPD | --- | --- | 0 | 0,00 % |
| BüSo | --- | --- | 1 | 0,65 % |
| PSG | --- | --- | 0 | 0,00 % |
| AfD | --- | --- | 4 | 2,60 % |
| BIG | --- | --- | 0 | 0,00 % |
| pro Deutschland | --- | --- | 0 | 0,00 % |
| DIE RECHTE | --- | --- | 0 | 0,00 % |
| Stalz, FREIE WÄH- LER | 0 | 0,00 % | 0 | 0,00 % |
| Partei der Nicht- wähler | --- | --- | 0 | 0,00 % |
| Partei der Vernunft | --- | --- | 0 | 0,00 % |
| Die PARTEI | --- | --- | 0 | 0,00 % |

TWS, Lohbachstr.

| | Erststimmen | | Zweitstimmen | |
|-------------------------------|-------------|---------|--------------|---------|
| Wahlberechtigte | 1.002 | | 1.002 | |
| Wähler | 608 | 60,68 % | 608 | 60,68 % |
| ungültige Stimmen | 2 | 0,33 % | 2 | 0,33 % |
| gültige Stimmen | 606 | 99,67 % | 606 | 99,67 % |
| Hüppe, CDU | 232 | 38,28 % | 193 | 31,85 % |
| Kaczmarek, SPD | 257 | 42,41 % | 215 | 35,48 % |
| Schaumann, FDP | 12 | 1,98 % | 32 | 5,28 % |
| Spitz, GRÜNE | 43 | 7,10 % | 76 | 12,54 % |
| Wendt-Kleinberg, DIE LINKE | 38 | 6,27 % | 42 | 6,93 % |
| Clostermann, PIRA- TEN | 18 | 2,97 % | 14 | 2,31 % |
| Schubert, NPD | 4 | 0,66 % | 1 | 0,17 % |
| REP | --- | --- | 0 | 0,00 % |
| Bündnis 21/RRP | --- | --- | 2 | 0,33 % |
| Volksabstimmung | --- | --- | 3 | 0,50 % |
| ÖDP | --- | --- | 0 | 0,00 % |
| MLPD | --- | --- | 0 | 0,00 % |
| BüSo | --- | --- | 0 | 0,00 % |
| PSG | --- | --- | 1 | 0,17 % |
| AfD | --- | --- | 21 | 3,47 % |
| BIG | --- | --- | 0 | 0,00 % |
| pro Deutschland | --- | --- | 0 | 0,00 % |
| DIE RECHTE | --- | --- | 0 | 0,00 % |
| Stalz, FREIE WÄH- LER | 2 | 0,33 % | 3 | 0,50 % |
| Partei der Nicht- wähler | --- | --- | 0 | 0,00 % |
| Partei der Vernunft | --- | --- | 0 | 0,00 % |
| Die PARTEI | --- | --- | 3 | 0,50 % |

Klara-Röhrscheidt-Haus

| | Erststimmen | | Zweitstimmen | |
|-------------------------------|-------------|---------|--------------|---------|
| Wahlberechtigte | 1.068 | | 1.068 | |
| Wähler | 593 | 55,52 % | 593 | 55,52 % |
| ungültige Stimmen | 11 | 1,85 % | 9 | 1,52 % |
| gültige Stimmen | 582 | 98,15 % | 584 | 98,48 % |
| Hüppe, CDU | 224 | 38,49 % | 195 | 33,39 % |
| Kaczmarek, SPD | 270 | 46,39 % | 237 | 40,58 % |
| Schaumann, FDP | 4 | 0,69 % | 23 | 3,94 % |
| Spitz, GRÜNE | 23 | 3,95 % | 36 | 6,16 % |
| Wendt-Kleinberg, DIE LINKE | 39 | 6,70 % | 46 | 7,88 % |
| Clostermann, PIRA- TEN | 17 | 2,92 % | 15 | 2,57 % |
| Schubert, NPD | 3 | 0,52 % | 4 | 0,68 % |
| REP | --- | --- | 0 | 0,00 % |
| Bündnis 21/RRP | --- | --- | 0 | 0,00 % |
| Volksabstimmung | --- | --- | 1 | 0,17 % |
| ÖDP | --- | --- | 0 | 0,00 % |
| MLPD | --- | --- | 1 | 0,17 % |
| BüSo | --- | --- | 0 | 0,00 % |
| PSG | --- | --- | 0 | 0,00 % |
| AfD | --- | --- | 21 | 3,60 % |
| BIG | --- | --- | 1 | 0,17 % |
| pro Deutschland | --- | --- | 1 | 0,17 % |
| DIE RECHTE | --- | --- | 0 | 0,00 % |
| Stalz, FREIE WÄH- LER | 2 | 0,34 % | 2 | 0,34 % |
| Partei der Nicht- wähler | --- | --- | 0 | 0,00 % |
| Partei der Vernunft | --- | --- | 0 | 0,00 % |
| Die PARTEI | --- | --- | 1 | 0,17 % |

Heideschule I

| | Erststimmen | | Zweitstimmen | |
|-------------------------------|-------------|---------|--------------|---------|
| Wahlberechtigte | 1.106 | | 1.106 | |
| Wähler | 597 | 53,98 % | 597 | 53,98 % |
| ungültige Stimmen | 9 | 1,51 % | 7 | 1,17 % |
| gültige Stimmen | 588 | 98,49 % | 590 | 98,83 % |
| Hüppe, CDU | 256 | 43,54 % | 224 | 37,97 % |
| Kaczmarek, SPD | 239 | 40,65 % | 216 | 36,61 % |
| Schaumann, FDP | 14 | 2,38 % | 21 | 3,56 % |
| Spitz, GRÜNE | 27 | 4,59 % | 37 | 6,27 % |
| Wendt-Kleinberg, DIE LINKE | 23 | 3,91 % | 37 | 6,27 % |
| Clostermann, PIRA- TEN | 16 | 2,72 % | 20 | 3,39 % |
| Schubert, NPD | 10 | 1,70 % | 5 | 0,85 % |
| REP | --- | --- | 0 | 0,00 % |
| Bündnis 21/RRP | --- | --- | 0 | 0,00 % |
| Volksabstimmung | --- | --- | 1 | 0,17 % |
| ÖDP | --- | --- | 2 | 0,34 % |
| MLPD | --- | --- | 0 | 0,00 % |
| BüSo | --- | --- | 0 | 0,00 % |
| PSG | --- | --- | 1 | 0,17 % |
| AfD | --- | --- | 20 | 3,39 % |
| BIG | --- | --- | 0 | 0,00 % |
| pro Deutschland | --- | --- | 3 | 0,51 % |
| DIE RECHTE | --- | --- | 0 | 0,00 % |
| Stalz, FREIE WÄH- LER | 3 | 0,51 % | 1 | 0,17 % |
| Partei der Nicht- wähler | --- | --- | 0 | 0,00 % |
| Partei der Vernunft | --- | --- | 1 | 0,17 % |
| Die PARTEI | --- | --- | 1 | 0,17 % |

Heideschule II

| | Erststimmen | | Zweitstimmen | |
|-------------------------------|-------------|---------|--------------|---------|
| Wahlberechtigte | 925 | | 925 | |
| Wähler | 498 | 53,84 % | 498 | 53,84 % |
| ungültige Stimmen | 3 | 0,60 % | 3 | 0,60 % |
| gültige Stimmen | 495 | 99,40 % | 495 | 99,40 % |
| Hüppe, CDU | 223 | 45,05 % | 183 | 36,97 % |
| Kaczmarek, SPD | 189 | 38,18 % | 174 | 35,15 % |
| Schaumann, FDP | 10 | 2,02 % | 26 | 5,25 % |
| Spitz, GRÜNE | 33 | 6,67 % | 31 | 6,26 % |
| Wendt-Kleinberg, DIE LINKE | 29 | 5,86 % | 35 | 7,07 % |
| Clostermann, PIRA- TEN | 4 | 0,81 % | 5 | 1,01 % |
| Schubert, NPD | 5 | 1,01 % | 5 | 1,01 % |
| REP | --- | --- | 0 | 0,00 % |
| Bündnis 21/RRP | --- | --- | 0 | 0,00 % |
| Volksabstimmung | --- | --- | 1 | 0,20 % |
| ÖDP | --- | --- | 1 | 0,20 % |
| MLPD | --- | --- | 0 | 0,00 % |
| BüSo | --- | --- | 0 | 0,00 % |
| PSG | --- | --- | 0 | 0,00 % |
| AfD | --- | --- | 28 | 5,66 % |
| BIG | --- | --- | 0 | 0,00 % |
| pro Deutschland | --- | --- | 0 | 0,00 % |
| DIE RECHTE | --- | --- | 0 | 0,00 % |
| Stalz, FREIE WÄH- LER | 2 | 0,40 % | 1 | 0,20 % |
| Partei der Nicht- wähler | --- | --- | 0 | 0,00 % |
| Partei der Vernunft | --- | --- | 1 | 0,20 % |
| Die PARTEI | --- | --- | 4 | 0,81 % |

Albert-Schweitzer-Schule/OGS II

| | Erststimmen | | Zweitstimmen | |
|-------------------------------|-------------|---------|--------------|---------|
| Wahlberechtigte | 957 | | 957 | |
| Wähler | 458 | 47,86 % | 458 | 47,86 % |
| ungültige Stimmen | 1 | 0,22 % | 3 | 0,66 % |
| gültige Stimmen | 457 | 99,78 % | 455 | 99,34 % |
| Hüppe, CDU | 184 | 40,26 % | 158 | 34,73 % |
| Kaczmarek, SPD | 185 | 40,48 % | 157 | 34,51 % |
| Schaumann, FDP | 11 | 2,41 % | 24 | 5,27 % |
| Spitz, GRÜNE | 31 | 6,78 % | 45 | 9,89 % |
| Wendt-Kleinberg, DIE LINKE | 27 | 5,91 % | 29 | 6,37 % |
| Clostermann, PIRA- TEN | 11 | 2,41 % | 11 | 2,42 % |
| Schubert, NPD | 7 | 1,53 % | 3 | 0,66 % |
| REP | --- | --- | 0 | 0,00 % |
| Bündnis 21/RRP | --- | --- | 0 | 0,00 % |
| Volksabstimmung | --- | --- | 1 | 0,22 % |
| ÖDP | --- | --- | 2 | 0,44 % |
| MLPD | --- | --- | 0 | 0,00 % |
| BüSo | --- | --- | 0 | 0,00 % |
| PSG | --- | --- | 0 | 0,00 % |
| AfD | --- | --- | 22 | 4,84 % |
| BIG | --- | --- | 0 | 0,00 % |
| pro Deutschland | --- | --- | 0 | 0,00 % |
| DIE RECHTE | --- | --- | 0 | 0,00 % |
| Stalz, FREIE WÄH- LER | 1 | 0,22 % | 1 | 0,22 % |
| Partei der Nicht- wähler | --- | --- | 0 | 0,00 % |
| Partei der Vernunft | --- | --- | 2 | 0,44 % |
| Die PARTEI | --- | --- | 0 | 0,00 % |

Albert-Schweitzer-Schule/OGS III

| | Erststimmen | | Zweitstimmen | |
|-------------------------------|-------------|---------|--------------|---------|
| Wahlberechtigte | 1.009 | | 1.009 | |
| Wähler | 452 | 44,80 % | 452 | 44,80 % |
| ungültige Stimmen | 2 | 0,44 % | 3 | 0,66 % |
| gültige Stimmen | 450 | 99,56 % | 449 | 99,34 % |
| Hüppe, CDU | 177 | 39,33 % | 148 | 32,96 % |
| Kaczmarek, SPD | 204 | 45,33 % | 175 | 38,98 % |
| Schaumann, FDP | 3 | 0,67 % | 18 | 4,01 % |
| Spitz, GRÜNE | 25 | 5,56 % | 42 | 9,35 % |
| Wendt-Kleinberg, DIE LINKE | 22 | 4,89 % | 21 | 4,68 % |
| Clostermann, PIRA- TEN | 10 | 2,22 % | 6 | 1,34 % |
| Schubert, NPD | 7 | 1,56 % | 4 | 0,89 % |
| REP | --- | --- | 0 | 0,00 % |
| Bündnis 21/RRP | --- | --- | 0 | 0,00 % |
| Volksabstimmung | --- | --- | 0 | 0,00 % |
| ÖDP | --- | --- | 1 | 0,22 % |
| MLPD | --- | --- | 0 | 0,00 % |
| BüSo | --- | --- | 0 | 0,00 % |
| PSG | --- | --- | 1 | 0,22 % |
| AfD | --- | --- | 27 | 6,01 % |
| BIG | --- | --- | 0 | 0,00 % |
| pro Deutschland | --- | --- | 2 | 0,45 % |
| DIE RECHTE | --- | --- | 0 | 0,00 % |
| Stalz, FREIE WÄH- LER | 2 | 0,44 % | 2 | 0,45 % |
| Partei der Nicht- wähler | --- | --- | 0 | 0,00 % |
| Partei der Vernunft | --- | --- | 0 | 0,00 % |
| Die PARTEI | --- | --- | 2 | 0,45 % |

Gaststätte 'Zum Rathaus'

| | Erststimmen | | Zweitstimmen | |
|-------------------------------|-------------|---------|--------------|---------|
| Wahlberechtigte | 612 | | 612 | |
| Wähler | 279 | 45,59 % | 279 | 45,59 % |
| ungültige Stimmen | 4 | 1,43 % | 4 | 1,43 % |
| gültige Stimmen | 275 | 98,57 % | 275 | 98,57 % |
| Hüppe, CDU | 101 | 36,73 % | 100 | 36,36 % |
| Kaczmarek, SPD | 106 | 38,55 % | 79 | 28,73 % |
| Schaumann, FDP | 8 | 2,91 % | 10 | 3,64 % |
| Spitz, GRÜNE | 24 | 8,73 % | 32 | 11,64 % |
| Wendt-Kleinberg, DIE LINKE | 23 | 8,36 % | 26 | 9,45 % |
| Clostermann, PIRA- TEN | 10 | 3,64 % | 5 | 1,82 % |
| Schubert, NPD | 1 | 0,36 % | 1 | 0,36 % |
| REP | --- | --- | 1 | 0,36 % |
| Bündnis 21/RRP | --- | --- | 0 | 0,00 % |
| Volksabstimmung | --- | --- | 1 | 0,36 % |
| ÖDP | --- | --- | 0 | 0,00 % |
| MLPD | --- | --- | 0 | 0,00 % |
| BüSo | --- | --- | 0 | 0,00 % |
| PSG | --- | --- | 1 | 0,36 % |
| AfD | --- | --- | 13 | 4,73 % |
| BIG | --- | --- | 1 | 0,36 % |
| pro Deutschland | --- | --- | 0 | 0,00 % |
| DIE RECHTE | --- | --- | 0 | 0,00 % |
| Stalz, FREIE WÄH- LER | 2 | 0,73 % | 1 | 0,36 % |
| Partei der Nicht- wähler | --- | --- | 1 | 0,36 % |
| Partei der Vernunft | --- | --- | 2 | 0,73 % |
| Die PARTEI | --- | --- | 1 | 0,36 % |

Lenningkampfschule

| | Erststimmen | | Zweitstimmen | |
|-------------------------------|-------------|---------|--------------|---------|
| Wahlberechtigte | 1.202 | | 1.202 | |
| Wähler | 671 | 55,82 % | 671 | 55,82 % |
| ungültige Stimmen | 14 | 2,09 % | 11 | 1,64 % |
| gültige Stimmen | 657 | 97,91 % | 660 | 98,36 % |
| Hüppe, CDU | 273 | 41,55 % | 233 | 35,30 % |
| Kaczmarek, SPD | 271 | 41,25 % | 246 | 37,27 % |
| Schaumann, FDP | 2 | 0,30 % | 24 | 3,64 % |
| Spitz, GRÜNE | 33 | 5,02 % | 49 | 7,42 % |
| Wendt-Kleinberg, DIE LINKE | 47 | 7,15 % | 51 | 7,73 % |
| Clostermann, PIRA- TEN | 16 | 2,44 % | 13 | 1,97 % |
| Schubert, NPD | 9 | 1,37 % | 7 | 1,06 % |
| REP | --- | --- | 0 | 0,00 % |
| Bündnis 21/RRP | --- | --- | 0 | 0,00 % |
| Volksabstimmung | --- | --- | 0 | 0,00 % |
| ÖDP | --- | --- | 2 | 0,30 % |
| MLPD | --- | --- | 0 | 0,00 % |
| BüSo | --- | --- | 0 | 0,00 % |
| PSG | --- | --- | 0 | 0,00 % |
| AfD | --- | --- | 22 | 3,33 % |
| BIG | --- | --- | 0 | 0,00 % |
| pro Deutschland | --- | --- | 2 | 0,30 % |
| DIE RECHTE | --- | --- | 0 | 0,00 % |
| Stalz, FREIE WÄH- LER | 6 | 0,91 % | 5 | 0,76 % |
| Partei der Nicht- wähler | --- | --- | 2 | 0,30 % |
| Partei der Vernunft | --- | --- | 1 | 0,15 % |
| Die PARTEI | --- | --- | 3 | 0,45 % |

Realschule 'Am Bohlgarten'

| | Erststimmen | | Zweitstimmen | |
|-------------------------------|-------------|---------|--------------|---------|
| Wahlberechtigte | 1.357 | | 1.357 | |
| Wähler | 752 | 55,42 % | 752 | 55,42 % |
| ungültige Stimmen | 14 | 1,86 % | 15 | 1,99 % |
| gültige Stimmen | 738 | 98,14 % | 737 | 98,01 % |
| Hüppe, CDU | 268 | 36,31 % | 235 | 31,89 % |
| Kaczmarek, SPD | 360 | 48,78 % | 304 | 41,25 % |
| Schaumann, FDP | 13 | 1,76 % | 25 | 3,39 % |
| Spitz, GRÜNE | 31 | 4,20 % | 61 | 8,28 % |
| Wendt-Kleinberg, DIE LINKE | 30 | 4,07 % | 44 | 5,97 % |
| Clostermann, PIRA- TEN | 24 | 3,25 % | 15 | 2,04 % |
| Schubert, NPD | 10 | 1,36 % | 7 | 0,95 % |
| REP | --- | --- | 0 | 0,00 % |
| Bündnis 21/RRP | --- | --- | 0 | 0,00 % |
| Volksabstimmung | --- | --- | 3 | 0,41 % |
| ÖDP | --- | --- | 0 | 0,00 % |
| MLPD | --- | --- | 0 | 0,00 % |
| BüSo | --- | --- | 0 | 0,00 % |
| PSG | --- | --- | 0 | 0,00 % |
| AfD | --- | --- | 29 | 3,93 % |
| BIG | --- | --- | 2 | 0,27 % |
| pro Deutschland | --- | --- | 1 | 0,14 % |
| DIE RECHTE | --- | --- | 0 | 0,00 % |
| Stalz, FREIE WÄH- LER | 2 | 0,27 % | 3 | 0,41 % |
| Partei der Nicht- wähler | --- | --- | 0 | 0,00 % |
| Partei der Vernunft | --- | --- | 0 | 0,00 % |
| Die PARTEI | --- | --- | 8 | 1,09 % |

Realschule 'Am Stadtpark'

| | Erststimmen | | Zweitstimmen | |
|-------------------------------|-------------|---------|--------------|---------|
| Wahlberechtigte | 604 | | 604 | |
| Wähler | 246 | 40,73 % | 246 | 40,73 % |
| ungültige Stimmen | 4 | 1,63 % | 3 | 1,22 % |
| gültige Stimmen | 242 | 98,37 % | 243 | 98,78 % |
| Hüppe, CDU | 71 | 29,34 % | 62 | 25,51 % |
| Kaczmarek, SPD | 123 | 50,83 % | 102 | 41,98 % |
| Schaumann, FDP | 3 | 1,24 % | 8 | 3,29 % |
| Spitz, GRÜNE | 15 | 6,20 % | 18 | 7,41 % |
| Wendt-Kleinberg, DIE LINKE | 15 | 6,20 % | 21 | 8,64 % |
| Clostermann, PIRA- TEN | 9 | 3,72 % | 9 | 3,70 % |
| Schubert, NPD | 6 | 2,48 % | 3 | 1,23 % |
| REP | --- | --- | 0 | 0,00 % |
| Bündnis 21/RRP | --- | --- | 1 | 0,41 % |
| Volksabstimmung | --- | --- | 1 | 0,41 % |
| ÖDP | --- | --- | 2 | 0,82 % |
| MLPD | --- | --- | 0 | 0,00 % |
| BüSo | --- | --- | 0 | 0,00 % |
| PSG | --- | --- | 0 | 0,00 % |
| AfD | --- | --- | 11 | 4,53 % |
| BIG | --- | --- | 1 | 0,41 % |
| pro Deutschland | --- | --- | 1 | 0,41 % |
| DIE RECHTE | --- | --- | 1 | 0,41 % |
| Stalz, FREIE WÄH- LER | 0 | 0,00 % | 0 | 0,00 % |
| Partei der Nicht- wähler | --- | --- | 0 | 0,00 % |
| Partei der Vernunft | --- | --- | 0 | 0,00 % |
| Die PARTEI | --- | --- | 2 | 0,82 % |

AWO-Familienzentrum I

| | Erststimmen | | Zweitstimmen | |
|-------------------------------|-------------|---------|--------------|---------|
| Wahlberechtigte | 1.012 | | 1.012 | |
| Wähler | 583 | 57,61 % | 583 | 57,61 % |
| ungültige Stimmen | 14 | 2,40 % | 11 | 1,89 % |
| gültige Stimmen | 569 | 97,60 % | 572 | 98,11 % |
| Hüppe, CDU | 249 | 43,76 % | 225 | 39,34 % |
| Kaczmarek, SPD | 219 | 38,49 % | 179 | 31,29 % |
| Schaumann, FDP | 5 | 0,88 % | 20 | 3,50 % |
| Spitz, GRÜNE | 37 | 6,50 % | 57 | 9,97 % |
| Wendt-Kleinberg, DIE LINKE | 34 | 5,98 % | 47 | 8,22 % |
| Clostermann, PIRA- TEN | 14 | 2,46 % | 15 | 2,62 % |
| Schubert, NPD | 9 | 1,58 % | 2 | 0,35 % |
| REP | --- | --- | 0 | 0,00 % |
| Bündnis 21/RRP | --- | --- | 1 | 0,17 % |
| Volksabstimmung | --- | --- | 3 | 0,52 % |
| ÖDP | --- | --- | 0 | 0,00 % |
| MLPD | --- | --- | 0 | 0,00 % |
| BüSo | --- | --- | 0 | 0,00 % |
| PSG | --- | --- | 0 | 0,00 % |
| AfD | --- | --- | 18 | 3,15 % |
| BIG | --- | --- | 0 | 0,00 % |
| pro Deutschland | --- | --- | 0 | 0,00 % |
| DIE RECHTE | --- | --- | 0 | 0,00 % |
| Stalz, FREIE WÄH- LER | 2 | 0,35 % | 2 | 0,35 % |
| Partei der Nicht- wähler | --- | --- | 0 | 0,00 % |
| Partei der Vernunft | --- | --- | 0 | 0,00 % |
| Die PARTEI | --- | --- | 3 | 0,52 % |

AWO-Familienzentrum II

| | Erststimmen | | Zweitstimmen | |
|-------------------------------|-------------|---------|--------------|---------|
| Wahlberechtigte | 870 | | 870 | |
| Wähler | 500 | 57,47 % | 500 | 57,47 % |
| ungültige Stimmen | 9 | 1,80 % | 9 | 1,80 % |
| gültige Stimmen | 491 | 98,20 % | 491 | 98,20 % |
| Hüppe, CDU | 217 | 44,20 % | 189 | 38,49 % |
| Kaczmarek, SPD | 197 | 40,12 % | 156 | 31,77 % |
| Schaumann, FDP | 7 | 1,43 % | 23 | 4,68 % |
| Spitz, GRÜNE | 31 | 6,31 % | 54 | 11,00 % |
| Wendt-Kleinberg, DIE LINKE | 28 | 5,70 % | 37 | 7,54 % |
| Clostermann, PIRA- TEN | 6 | 1,22 % | 10 | 2,04 % |
| Schubert, NPD | 5 | 1,02 % | 5 | 1,02 % |
| REP | --- | --- | 0 | 0,00 % |
| Bündnis 21/RRP | --- | --- | 0 | 0,00 % |
| Volksabstimmung | --- | --- | 0 | 0,00 % |
| ÖDP | --- | --- | 0 | 0,00 % |
| MLPD | --- | --- | 0 | 0,00 % |
| BüSo | --- | --- | 0 | 0,00 % |
| PSG | --- | --- | 0 | 0,00 % |
| AfD | --- | --- | 14 | 2,85 % |
| BIG | --- | --- | 0 | 0,00 % |
| pro Deutschland | --- | --- | 0 | 0,00 % |
| DIE RECHTE | --- | --- | 0 | 0,00 % |
| Stalz, FREIE WÄH- LER | 0 | 0,00 % | 0 | 0,00 % |
| Partei der Nicht- wähler | --- | --- | 1 | 0,20 % |
| Partei der Vernunft | --- | --- | 0 | 0,00 % |
| Die PARTEI | --- | --- | 2 | 0,41 % |

Kath. Gemeindehaus

| | Erststimmen | | Zweitstimmen | |
|-------------------------------|-------------|---------|--------------|---------|
| Wahlberechtigte | 1.638 | | 1.638 | |
| Wähler | 925 | 56,47 % | 925 | 56,47 % |
| ungültige Stimmen | 9 | 0,97 % | 7 | 0,76 % |
| gültige Stimmen | 916 | 99,03 % | 918 | 99,24 % |
| Hüppe, CDU | 316 | 34,50 % | 278 | 30,28 % |
| Kaczmarek, SPD | 451 | 49,24 % | 395 | 43,03 % |
| Schaumann, FDP | 16 | 1,75 % | 43 | 4,68 % |
| Spitz, GRÜNE | 43 | 4,69 % | 73 | 7,95 % |
| Wendt-Kleinberg, DIE LINKE | 57 | 6,22 % | 61 | 6,64 % |
| Clostermann, PIRA- TEN | 22 | 2,40 % | 16 | 1,74 % |
| Schubert, NPD | 9 | 0,98 % | 7 | 0,76 % |
| REP | --- | --- | 0 | 0,00 % |
| Bündnis 21/RRP | --- | --- | 1 | 0,11 % |
| Volksabstimmung | --- | --- | 2 | 0,22 % |
| ÖDP | --- | --- | 0 | 0,00 % |
| MLPD | --- | --- | 0 | 0,00 % |
| BüSo | --- | --- | 0 | 0,00 % |
| PSG | --- | --- | 0 | 0,00 % |
| AfD | --- | --- | 30 | 3,27 % |
| BIG | --- | --- | 0 | 0,00 % |
| pro Deutschland | --- | --- | 3 | 0,33 % |
| DIE RECHTE | --- | --- | 0 | 0,00 % |
| Stalz, FREIE WÄH- LER | 2 | 0,22 % | 2 | 0,22 % |
| Partei der Nicht- wähler | --- | --- | 3 | 0,33 % |
| Partei der Vernunft | --- | --- | 3 | 0,33 % |
| Die PARTEI | --- | --- | 1 | 0,11 % |

Friedrich-Kayser-Schule I

| | Erststimmen | | Zweitstimmen | |
|-------------------------------|-------------|---------|--------------|---------|
| Wahlberechtigte | 983 | | 983 | |
| Wähler | 449 | 45,68 % | 449 | 45,68 % |
| ungültige Stimmen | 2 | 0,45 % | 4 | 0,89 % |
| gültige Stimmen | 447 | 99,55 % | 445 | 99,11 % |
| Hüppe, CDU | 145 | 32,44 % | 121 | 27,19 % |
| Kaczmarek, SPD | 189 | 42,28 % | 159 | 35,73 % |
| Schaumann, FDP | 9 | 2,01 % | 16 | 3,60 % |
| Spitz, GRÜNE | 37 | 8,28 % | 58 | 13,03 % |
| Wendt-Kleinberg, DIE LINKE | 32 | 7,16 % | 37 | 8,31 % |
| Clostermann, PIRA- TEN | 25 | 5,59 % | 16 | 3,60 % |
| Schubert, NPD | 9 | 2,01 % | 5 | 1,12 % |
| REP | --- | --- | 0 | 0,00 % |
| Bündnis 21/RRP | --- | --- | 0 | 0,00 % |
| Volksabstimmung | --- | --- | 0 | 0,00 % |
| ÖDP | --- | --- | 1 | 0,22 % |
| MLPD | --- | --- | 0 | 0,00 % |
| BüSo | --- | --- | 0 | 0,00 % |
| PSG | --- | --- | 0 | 0,00 % |
| AfD | --- | --- | 21 | 4,72 % |
| BIG | --- | --- | 0 | 0,00 % |
| pro Deutschland | --- | --- | 2 | 0,45 % |
| DIE RECHTE | --- | --- | 0 | 0,00 % |
| Stalz, FREIE WÄH- LER | 1 | 0,22 % | 4 | 0,90 % |
| Partei der Nicht- wähler | --- | --- | 1 | 0,22 % |
| Partei der Vernunft | --- | --- | 1 | 0,22 % |
| Die PARTEI | --- | --- | 3 | 0,67 % |

Friedrich-Kayser-Schule II

| | Erststimmen | | Zweitstimmen | |
|-------------------------------|-------------|---------|--------------|---------|
| Wahlberechtigte | 1.055 | | 1.055 | |
| Wähler | 467 | 44,27 % | 467 | 44,27 % |
| ungültige Stimmen | 11 | 2,36 % | 5 | 1,07 % |
| gültige Stimmen | 456 | 97,64 % | 462 | 98,93 % |
| Hüppe, CDU | 133 | 29,17 % | 104 | 22,51 % |
| Kaczmarek, SPD | 205 | 44,96 % | 184 | 39,83 % |
| Schaumann, FDP | 4 | 0,88 % | 21 | 4,55 % |
| Spitz, GRÜNE | 54 | 11,84 % | 67 | 14,50 % |
| Wendt-Kleinberg, DIE LINKE | 35 | 7,68 % | 46 | 9,96 % |
| Clostermann, PIRA- TEN | 19 | 4,17 % | 12 | 2,60 % |
| Schubert, NPD | 3 | 0,66 % | 5 | 1,08 % |
| REP | --- | --- | 1 | 0,22 % |
| Bündnis 21/RRP | --- | --- | 2 | 0,43 % |
| Volksabstimmung | --- | --- | 2 | 0,43 % |
| ÖDP | --- | --- | 0 | 0,00 % |
| MLPD | --- | --- | 0 | 0,00 % |
| BüSo | --- | --- | 0 | 0,00 % |
| PSG | --- | --- | 0 | 0,00 % |
| AfD | --- | --- | 12 | 2,60 % |
| BIG | --- | --- | 0 | 0,00 % |
| pro Deutschland | --- | --- | 1 | 0,22 % |
| DIE RECHTE | --- | --- | 0 | 0,00 % |
| Stalz, FREIE WÄH- LER | 3 | 0,66 % | 3 | 0,65 % |
| Partei der Nicht- wähler | --- | --- | 1 | 0,22 % |
| Partei der Vernunft | --- | --- | 0 | 0,00 % |
| Die PARTEI | --- | --- | 1 | 0,22 % |

Johannes-Mergenthaler-Haus

| | Erststimmen | | Zweitstimmen | |
|-------------------------------|-------------|---------|--------------|---------|
| Wahlberechtigte | 1.681 | | 1.681 | |
| Wähler | 841 | 50,03 % | 841 | 50,03 % |
| ungültige Stimmen | 15 | 1,78 % | 12 | 1,43 % |
| gültige Stimmen | 826 | 98,22 % | 829 | 98,57 % |
| Hüppe, CDU | 279 | 33,78 % | 239 | 28,83 % |
| Kaczmarek, SPD | 380 | 46,00 % | 335 | 40,41 % |
| Schaumann, FDP | 4 | 0,48 % | 29 | 3,50 % |
| Spitz, GRÜNE | 57 | 6,90 % | 75 | 9,05 % |
| Wendt-Kleinberg, DIE LINKE | 58 | 7,02 % | 66 | 7,96 % |
| Clostermann, PIRA- TEN | 25 | 3,03 % | 24 | 2,90 % |
| Schubert, NPD | 18 | 2,18 % | 9 | 1,09 % |
| REP | --- | --- | 2 | 0,24 % |
| Bündnis 21/RRP | --- | --- | 1 | 0,12 % |
| Volksabstimmung | --- | --- | 2 | 0,24 % |
| ÖDP | --- | --- | 1 | 0,12 % |
| MLPD | --- | --- | 0 | 0,00 % |
| BüSo | --- | --- | 1 | 0,12 % |
| PSG | --- | --- | 0 | 0,00 % |
| AfD | --- | --- | 36 | 4,34 % |
| BIG | --- | --- | 1 | 0,12 % |
| pro Deutschland | --- | --- | 2 | 0,24 % |
| DIE RECHTE | --- | --- | 1 | 0,12 % |
| Stalz, FREIE WÄH- LER | 5 | 0,61 % | 1 | 0,12 % |
| Partei der Nicht- wähler | --- | --- | 0 | 0,00 % |
| Partei der Vernunft | --- | --- | 0 | 0,00 % |
| Die PARTEI | --- | --- | 4 | 0,48 % |

Grundschule Villigst I

| | Erststimmen | | Zweitstimmen | |
|-------------------------------|-------------|---------|--------------|----------|
| Wahlberechtigte | 971 | | 971 | |
| Wähler | 521 | 53,66 % | 521 | 53,66 % |
| ungültige Stimmen | 2 | 0,38 % | 0 | 0,00 % |
| gültige Stimmen | 519 | 99,62 % | 521 | 100,00 % |
| Hüppe, CDU | 182 | 35,07 % | 157 | 30,13 % |
| Kaczmarek, SPD | 211 | 40,66 % | 189 | 36,28 % |
| Schaumann, FDP | 11 | 2,12 % | 20 | 3,84 % |
| Spitz, GRÜNE | 42 | 8,09 % | 63 | 12,09 % |
| Wendt-Kleinberg, DIE LINKE | 46 | 8,86 % | 40 | 7,68 % |
| Clostermann, PIRA- TEN | 16 | 3,08 % | 17 | 3,26 % |
| Schubert, NPD | 8 | 1,54 % | 5 | 0,96 % |
| REP | --- | --- | 1 | 0,19 % |
| Bündnis 21/RRP | --- | --- | 2 | 0,38 % |
| Volksabstimmung | --- | --- | 1 | 0,19 % |
| ÖDP | --- | --- | 0 | 0,00 % |
| MLPD | --- | --- | 0 | 0,00 % |
| BüSo | --- | --- | 0 | 0,00 % |
| PSG | --- | --- | 2 | 0,38 % |
| AfD | --- | --- | 20 | 3,84 % |
| BIG | --- | --- | 0 | 0,00 % |
| pro Deutschland | --- | --- | 0 | 0,00 % |
| DIE RECHTE | --- | --- | 0 | 0,00 % |
| Stalz, FREIE WÄH- LER | 3 | 0,58 % | 4 | 0,77 % |
| Partei der Nicht- wähler | --- | --- | 0 | 0,00 % |
| Partei der Vernunft | --- | --- | 0 | 0,00 % |
| Die PARTEI | --- | --- | 0 | 0,00 % |

Grundschule Villigst II

| | Erststimmen | | Zweitstimmen | |
|-------------------------------|-------------|---------|--------------|---------|
| Wahlberechtigte | 1.112 | | 1.112 | |
| Wähler | 622 | 55,94 % | 622 | 55,94 % |
| ungültige Stimmen | 9 | 1,45 % | 5 | 0,80 % |
| gültige Stimmen | 613 | 98,55 % | 617 | 99,20 % |
| Hüppe, CDU | 273 | 44,54 % | 241 | 39,06 % |
| Kaczmarek, SPD | 233 | 38,01 % | 198 | 32,09 % |
| Schaumann, FDP | 15 | 2,45 % | 36 | 5,83 % |
| Spitz, GRÜNE | 30 | 4,89 % | 54 | 8,75 % |
| Wendt-Kleinberg, DIE LINKE | 35 | 5,71 % | 34 | 5,51 % |
| Clostermann, PIRA- TEN | 12 | 1,96 % | 7 | 1,13 % |
| Schubert, NPD | 12 | 1,96 % | 5 | 0,81 % |
| REP | --- | --- | 1 | 0,16 % |
| Bündnis 21/RRP | --- | --- | 0 | 0,00 % |
| Volksabstimmung | --- | --- | 1 | 0,16 % |
| ÖDP | --- | --- | 1 | 0,16 % |
| MLPD | --- | --- | 0 | 0,00 % |
| BüSo | --- | --- | 0 | 0,00 % |
| PSG | --- | --- | 0 | 0,00 % |
| AfD | --- | --- | 31 | 5,02 % |
| BIG | --- | --- | 0 | 0,00 % |
| pro Deutschland | --- | --- | 3 | 0,49 % |
| DIE RECHTE | --- | --- | 0 | 0,00 % |
| Stalz, FREIE WÄH- LER | 3 | 0,49 % | 2 | 0,32 % |
| Partei der Nicht- wähler | --- | --- | 0 | 0,00 % |
| Partei der Vernunft | --- | --- | 1 | 0,16 % |
| Die PARTEI | --- | --- | 2 | 0,32 % |

Städt. Kindergarten Wandhofen I

| | Erststimmen | | Zweitstimmen | |
|-------------------------------|-------------|---------|--------------|---------|
| Wahlberechtigte | 907 | | 907 | |
| Wähler | 439 | 48,40 % | 439 | 48,40 % |
| ungültige Stimmen | 7 | 1,59 % | 7 | 1,59 % |
| gültige Stimmen | 432 | 98,41 % | 432 | 98,41 % |
| Hüppe, CDU | 149 | 34,49 % | 135 | 31,25 % |
| Kaczmarek, SPD | 213 | 49,31 % | 193 | 44,68 % |
| Schaumann, FDP | 5 | 1,16 % | 13 | 3,01 % |
| Spitz, GRÜNE | 20 | 4,63 % | 30 | 6,94 % |
| Wendt-Kleinberg, DIE LINKE | 22 | 5,09 % | 21 | 4,86 % |
| Clostermann, PIRA- TEN | 12 | 2,78 % | 8 | 1,85 % |
| Schubert, NPD | 9 | 2,08 % | 9 | 2,08 % |
| REP | --- | --- | 1 | 0,23 % |
| Bündnis 21/RRP | --- | --- | 0 | 0,00 % |
| Volksabstimmung | --- | --- | 1 | 0,23 % |
| ÖDP | --- | --- | 0 | 0,00 % |
| MLPD | --- | --- | 0 | 0,00 % |
| BüSo | --- | --- | 0 | 0,00 % |
| PSG | --- | --- | 0 | 0,00 % |
| AfD | --- | --- | 19 | 4,40 % |
| BIG | --- | --- | 0 | 0,00 % |
| pro Deutschland | --- | --- | 0 | 0,00 % |
| DIE RECHTE | --- | --- | 0 | 0,00 % |
| Stalz, FREIE WÄH- LER | 2 | 0,46 % | 2 | 0,46 % |
| Partei der Nicht- wähler | --- | --- | 0 | 0,00 % |
| Partei der Vernunft | --- | --- | 0 | 0,00 % |
| Die PARTEI | --- | --- | 0 | 0,00 % |

Städt. Kindergarten Wandhofen II

| | Erststimmen | | Zweitstimmen | |
|-------------------------------|-------------|---------|--------------|---------|
| Wahlberechtigte | 1.032 | | 1.032 | |
| Wähler | 623 | 60,37 % | 623 | 60,37 % |
| ungültige Stimmen | 7 | 1,12 % | 7 | 1,12 % |
| gültige Stimmen | 616 | 98,88 % | 616 | 98,88 % |
| Hüppe, CDU | 247 | 40,10 % | 210 | 34,09 % |
| Kaczmarek, SPD | 279 | 45,29 % | 231 | 37,50 % |
| Schaumann, FDP | 11 | 1,79 % | 27 | 4,38 % |
| Spitz, GRÜNE | 36 | 5,84 % | 63 | 10,23 % |
| Wendt-Kleinberg, DIE LINKE | 22 | 3,57 % | 36 | 5,84 % |
| Clostermann, PIRA- TEN | 13 | 2,11 % | 10 | 1,62 % |
| Schubert, NPD | 5 | 0,81 % | 8 | 1,30 % |
| REP | --- | --- | 2 | 0,32 % |
| Bündnis 21/RRP | --- | --- | 1 | 0,16 % |
| Volksabstimmung | --- | --- | 3 | 0,49 % |
| ÖDP | --- | --- | 0 | 0,00 % |
| MLPD | --- | --- | 0 | 0,00 % |
| BüSo | --- | --- | 0 | 0,00 % |
| PSG | --- | --- | 0 | 0,00 % |
| AfD | --- | --- | 15 | 2,44 % |
| BIG | --- | --- | 1 | 0,16 % |
| pro Deutschland | --- | --- | 5 | 0,81 % |
| DIE RECHTE | --- | --- | 0 | 0,00 % |
| Stalz, FREIE WÄH- LER | 3 | 0,49 % | 1 | 0,16 % |
| Partei der Nicht- wähler | --- | --- | 0 | 0,00 % |
| Partei der Vernunft | --- | --- | 0 | 0,00 % |
| Die PARTEI | --- | --- | 3 | 0,49 % |

Grundschule Westhofen I

| | Erststimmen | | Zweitstimmen | |
|-------------------------------|-------------|---------|--------------|---------|
| Wahlberechtigte | 979 | | 979 | |
| Wähler | 496 | 50,66 % | 496 | 50,66 % |
| ungültige Stimmen | 5 | 1,01 % | 5 | 1,01 % |
| gültige Stimmen | 491 | 98,99 % | 491 | 98,99 % |
| Hüppe, CDU | 201 | 40,94 % | 189 | 38,49 % |
| Kaczmarek, SPD | 218 | 44,40 % | 199 | 40,53 % |
| Schaumann, FDP | 6 | 1,22 % | 14 | 2,85 % |
| Spitz, GRÜNE | 26 | 5,30 % | 30 | 6,11 % |
| Wendt-Kleinberg, DIE LINKE | 21 | 4,28 % | 29 | 5,91 % |
| Clostermann, PIRA- TEN | 7 | 1,43 % | 7 | 1,43 % |
| Schubert, NPD | 10 | 2,04 % | 7 | 1,43 % |
| REP | --- | --- | 0 | 0,00 % |
| Bündnis 21/RRP | --- | --- | 0 | 0,00 % |
| Volksabstimmung | --- | --- | 2 | 0,41 % |
| ÖDP | --- | --- | 0 | 0,00 % |
| MLPD | --- | --- | 0 | 0,00 % |
| BüSo | --- | --- | 0 | 0,00 % |
| PSG | --- | --- | 0 | 0,00 % |
| AfD | --- | --- | 8 | 1,63 % |
| BIG | --- | --- | 3 | 0,61 % |
| pro Deutschland | --- | --- | 2 | 0,41 % |
| DIE RECHTE | --- | --- | 0 | 0,00 % |
| Stalz, FREIE WÄH- LER | 2 | 0,41 % | 0 | 0,00 % |
| Partei der Nicht- wähler | --- | --- | 0 | 0,00 % |
| Partei der Vernunft | --- | --- | 0 | 0,00 % |
| Die PARTEI | --- | --- | 1 | 0,20 % |

Grundschule Westhofen II

| | Erststimmen | | Zweitstimmen | |
|-------------------------------|-------------|---------|--------------|---------|
| Wahlberechtigte | 1.168 | | 1.168 | |
| Wähler | 601 | 51,46 % | 601 | 51,46 % |
| ungültige Stimmen | 4 | 0,67 % | 3 | 0,50 % |
| gültige Stimmen | 597 | 99,33 % | 598 | 99,50 % |
| Hüppe, CDU | 210 | 35,18 % | 197 | 32,94 % |
| Kaczmarek, SPD | 277 | 46,40 % | 240 | 40,13 % |
| Schaumann, FDP | 7 | 1,17 % | 14 | 2,34 % |
| Spitz, GRÜNE | 23 | 3,85 % | 40 | 6,69 % |
| Wendt-Kleinberg, DIE LINKE | 42 | 7,04 % | 45 | 7,53 % |
| Clostermann, PIRA- TEN | 16 | 2,68 % | 13 | 2,17 % |
| Schubert, NPD | 16 | 2,68 % | 11 | 1,84 % |
| REP | --- | --- | 1 | 0,17 % |
| Bündnis 21/RRP | --- | --- | 1 | 0,17 % |
| Volksabstimmung | --- | --- | 3 | 0,50 % |
| ÖDP | --- | --- | 1 | 0,17 % |
| MLPD | --- | --- | 0 | 0,00 % |
| BüSo | --- | --- | 0 | 0,00 % |
| PSG | --- | --- | 0 | 0,00 % |
| AfD | --- | --- | 25 | 4,18 % |
| BIG | --- | --- | 0 | 0,00 % |
| pro Deutschland | --- | --- | 0 | 0,00 % |
| DIE RECHTE | --- | --- | 0 | 0,00 % |
| Stalz, FREIE WÄH- LER | 6 | 1,01 % | 3 | 0,50 % |
| Partei der Nicht- wähler | --- | --- | 0 | 0,00 % |
| Partei der Vernunft | --- | --- | 1 | 0,17 % |
| Die PARTEI | --- | --- | 3 | 0,50 % |

Grundschule Westhofen III

| | Erststimmen | | Zweitstimmen | |
|-------------------------------|-------------|---------|--------------|---------|
| Wahlberechtigte | 898 | | 898 | |
| Wähler | 489 | 54,45 % | 489 | 54,45 % |
| ungültige Stimmen | 6 | 1,23 % | 6 | 1,23 % |
| gültige Stimmen | 483 | 98,77 % | 483 | 98,77 % |
| Hüppe, CDU | 174 | 36,02 % | 143 | 29,61 % |
| Kaczmarek, SPD | 210 | 43,48 % | 196 | 40,58 % |
| Schaumann, FDP | 12 | 2,48 % | 28 | 5,80 % |
| Spitz, GRÜNE | 21 | 4,35 % | 31 | 6,42 % |
| Wendt-Kleinberg, DIE LINKE | 33 | 6,83 % | 35 | 7,25 % |
| Clostermann, PIRA- TEN | 12 | 2,48 % | 6 | 1,24 % |
| Schubert, NPD | 12 | 2,48 % | 7 | 1,45 % |
| REP | --- | --- | 1 | 0,21 % |
| Bündnis 21/RRP | --- | --- | 2 | 0,41 % |
| Volksabstimmung | --- | --- | 2 | 0,41 % |
| ÖDP | --- | --- | 0 | 0,00 % |
| MLPD | --- | --- | 0 | 0,00 % |
| BüSo | --- | --- | 0 | 0,00 % |
| PSG | --- | --- | 0 | 0,00 % |
| AfD | --- | --- | 20 | 4,14 % |
| BIG | --- | --- | 0 | 0,00 % |
| pro Deutschland | --- | --- | 1 | 0,21 % |
| DIE RECHTE | --- | --- | 0 | 0,00 % |
| Stalz, FREIE WÄH- LER | 9 | 1,86 % | 5 | 1,04 % |
| Partei der Nicht- wähler | --- | --- | 0 | 0,00 % |
| Partei der Vernunft | --- | --- | 1 | 0,21 % |
| Die PARTEI | --- | --- | 5 | 1,04 % |

Grundschule Westhofen IV

| | Erststimmen | | Zweitstimmen | |
|-------------------------------|-------------|---------|--------------|---------|
| Wahlberechtigte | 1.013 | | 1.013 | |
| Wähler | 530 | 52,32 % | 530 | 52,32 % |
| ungültige Stimmen | 4 | 0,75 % | 3 | 0,57 % |
| gültige Stimmen | 526 | 99,25 % | 527 | 99,43 % |
| Hüppe, CDU | 154 | 29,28 % | 129 | 24,48 % |
| Kaczmarek, SPD | 257 | 48,86 % | 219 | 41,56 % |
| Schaumann, FDP | 13 | 2,47 % | 21 | 3,98 % |
| Spitz, GRÜNE | 24 | 4,56 % | 33 | 6,26 % |
| Wendt-Kleinberg, DIE LINKE | 39 | 7,41 % | 50 | 9,49 % |
| Clostermann, PIRA- TEN | 19 | 3,61 % | 24 | 4,55 % |
| Schubert, NPD | 16 | 3,04 % | 9 | 1,71 % |
| REP | --- | --- | 1 | 0,19 % |
| Bündnis 21/RRP | --- | --- | 0 | 0,00 % |
| Volksabstimmung | --- | --- | 2 | 0,38 % |
| ÖDP | --- | --- | 2 | 0,38 % |
| MLPD | --- | --- | 0 | 0,00 % |
| BüSo | --- | --- | 0 | 0,00 % |
| PSG | --- | --- | 0 | 0,00 % |
| AfD | --- | --- | 23 | 4,36 % |
| BIG | --- | --- | 1 | 0,19 % |
| pro Deutschland | --- | --- | 1 | 0,19 % |
| DIE RECHTE | --- | --- | 1 | 0,19 % |
| Stalz, FREIE WÄH- LER | 4 | 0,76 % | 7 | 1,33 % |
| Partei der Nicht- wähler | --- | --- | 1 | 0,19 % |
| Partei der Vernunft | --- | --- | 0 | 0,00 % |
| Die PARTEI | --- | --- | 3 | 0,57 % |

Schule an der Ruhr I

| | Erststimmen | | Zweitstimmen | |
|-------------------------------|-------------|---------|--------------|---------|
| Wahlberechtigte | 1.637 | | 1.637 | |
| Wähler | 981 | 59,93 % | 981 | 59,93 % |
| ungültige Stimmen | 6 | 0,61 % | 3 | 0,31 % |
| gültige Stimmen | 975 | 99,39 % | 978 | 99,69 % |
| Hüppe, CDU | 387 | 39,69 % | 331 | 33,84 % |
| Kaczmarek, SPD | 365 | 37,44 % | 296 | 30,27 % |
| Schaumann, FDP | 21 | 2,15 % | 64 | 6,54 % |
| Spitz, GRÜNE | 94 | 9,64 % | 139 | 14,21 % |
| Wendt-Kleinberg, DIE LINKE | 55 | 5,64 % | 64 | 6,54 % |
| Clostermann, PIRA- TEN | 24 | 2,46 % | 24 | 2,45 % |
| Schubert, NPD | 15 | 1,54 % | 8 | 0,82 % |
| REP | --- | --- | 1 | 0,10 % |
| Bündnis 21/RRP | --- | --- | 1 | 0,10 % |
| Volksabstimmung | --- | --- | 2 | 0,20 % |
| ÖDP | --- | --- | 1 | 0,10 % |
| MLPD | --- | --- | 0 | 0,00 % |
| BüSo | --- | --- | 0 | 0,00 % |
| PSG | --- | --- | 0 | 0,00 % |
| AfD | --- | --- | 31 | 3,17 % |
| BIG | --- | --- | 2 | 0,20 % |
| pro Deutschland | --- | --- | 3 | 0,31 % |
| DIE RECHTE | --- | --- | 0 | 0,00 % |
| Stalz, FREIE WÄH- LER | 14 | 1,44 % | 3 | 0,31 % |
| Partei der Nicht- wähler | --- | --- | 1 | 0,10 % |
| Partei der Vernunft | --- | --- | 1 | 0,10 % |
| Die PARTEI | --- | --- | 6 | 0,61 % |

Grundschule Villigst III

| | Erststimmen | | Zweitstimmen | |
|-------------------------------|-------------|---------|--------------|---------|
| Wahlberechtigte | 404 | | 404 | |
| Wähler | 204 | 50,50 % | 204 | 50,50 % |
| ungültige Stimmen | 1 | 0,49 % | 1 | 0,49 % |
| gültige Stimmen | 203 | 99,51 % | 203 | 99,51 % |
| Hüppe, CDU | 84 | 41,38 % | 71 | 34,98 % |
| Kaczmarek, SPD | 71 | 34,98 % | 66 | 32,51 % |
| Schaumann, FDP | 4 | 1,97 % | 9 | 4,43 % |
| Spitz, GRÜNE | 23 | 11,33 % | 29 | 14,29 % |
| Wendt-Kleinberg, DIE LINKE | 12 | 5,91 % | 13 | 6,40 % |
| Clostermann, PIRA- TEN | 6 | 2,96 % | 4 | 1,97 % |
| Schubert, NPD | 2 | 0,99 % | 0 | 0,00 % |
| REP | --- | --- | 0 | 0,00 % |
| Bündnis 21/RRP | --- | --- | 0 | 0,00 % |
| Volksabstimmung | --- | --- | 0 | 0,00 % |
| ÖDP | --- | --- | 0 | 0,00 % |
| MLPD | --- | --- | 0 | 0,00 % |
| BüSo | --- | --- | 0 | 0,00 % |
| PSG | --- | --- | 0 | 0,00 % |
| AfD | --- | --- | 6 | 2,96 % |
| BIG | --- | --- | 0 | 0,00 % |
| pro Deutschland | --- | --- | 0 | 0,00 % |
| DIE RECHTE | --- | --- | 0 | 0,00 % |
| Stalz, FREIE WÄH- LER | 1 | 0,49 % | 3 | 1,48 % |
| Partei der Nicht- wähler | --- | --- | 0 | 0,00 % |
| Partei der Vernunft | --- | --- | 0 | 0,00 % |
| Die PARTEI | --- | --- | 2 | 0,99 % |

Grundschule Ergste I

| | Erststimmen | | Zweitstimmen | |
|-------------------------------|-------------|---------|--------------|---------|
| Wahlberechtigte | 1.320 | | 1.320 | |
| Wähler | 753 | 57,05 % | 753 | 57,05 % |
| ungültige Stimmen | 6 | 0,80 % | 7 | 0,93 % |
| gültige Stimmen | 747 | 99,20 % | 746 | 99,07 % |
| Hüppe, CDU | 330 | 44,18 % | 271 | 36,33 % |
| Kaczmarek, SPD | 279 | 37,35 % | 250 | 33,51 % |
| Schaumann, FDP | 5 | 0,67 % | 29 | 3,89 % |
| Spitz, GRÜNE | 32 | 4,28 % | 49 | 6,57 % |
| Wendt-Kleinberg, DIE LINKE | 55 | 7,36 % | 68 | 9,12 % |
| Clostermann, PIRA- TEN | 23 | 3,08 % | 19 | 2,55 % |
| Schubert, NPD | 17 | 2,28 % | 8 | 1,07 % |
| REP | --- | --- | 1 | 0,13 % |
| Bündnis 21/RRP | --- | --- | 0 | 0,00 % |
| Volksabstimmung | --- | --- | 1 | 0,13 % |
| ÖDP | --- | --- | 0 | 0,00 % |
| MLPD | --- | --- | 1 | 0,13 % |
| BüSo | --- | --- | 0 | 0,00 % |
| PSG | --- | --- | 0 | 0,00 % |
| AfD | --- | --- | 40 | 5,36 % |
| BIG | --- | --- | 0 | 0,00 % |
| pro Deutschland | --- | --- | 2 | 0,27 % |
| DIE RECHTE | --- | --- | 0 | 0,00 % |
| Stalz, FREIE WÄH- LER | 6 | 0,80 % | 4 | 0,54 % |
| Partei der Nicht- wähler | --- | --- | 0 | 0,00 % |
| Partei der Vernunft | --- | --- | 2 | 0,27 % |
| Die PARTEI | --- | --- | 1 | 0,13 % |

Schule an der Ruhr II

| | Erststimmen | | Zweitstimmen | |
|-------------------------------|-------------|---------|--------------|---------|
| Wahlberechtigte | 575 | | 575 | |
| Wähler | 293 | 50,96 % | 293 | 50,96 % |
| ungültige Stimmen | 7 | 2,39 % | 6 | 2,05 % |
| gültige Stimmen | 286 | 97,61 % | 287 | 97,95 % |
| Hüppe, CDU | 136 | 47,55 % | 121 | 42,16 % |
| Kaczmarek, SPD | 84 | 29,37 % | 68 | 23,69 % |
| Schaumann, FDP | 10 | 3,50 % | 20 | 6,97 % |
| Spitz, GRÜNE | 22 | 7,69 % | 25 | 8,71 % |
| Wendt-Kleinberg, DIE LINKE | 17 | 5,94 % | 16 | 5,57 % |
| Clostermann, PIRA- TEN | 11 | 3,85 % | 7 | 2,44 % |
| Schubert, NPD | 5 | 1,75 % | 4 | 1,39 % |
| REP | --- | --- | 0 | 0,00 % |
| Bündnis 21/RRP | --- | --- | 0 | 0,00 % |
| Volksabstimmung | --- | --- | 0 | 0,00 % |
| ÖDP | --- | --- | 1 | 0,35 % |
| MLPD | --- | --- | 0 | 0,00 % |
| BüSo | --- | --- | 0 | 0,00 % |
| PSG | --- | --- | 0 | 0,00 % |
| AfD | --- | --- | 21 | 7,32 % |
| BIG | --- | --- | 0 | 0,00 % |
| pro Deutschland | --- | --- | 2 | 0,70 % |
| DIE RECHTE | --- | --- | 0 | 0,00 % |
| Stalz, FREIE WÄH- LER | 1 | 0,35 % | 1 | 0,35 % |
| Partei der Nicht- wähler | --- | --- | 0 | 0,00 % |
| Partei der Vernunft | --- | --- | 0 | 0,00 % |
| Die PARTEI | --- | --- | 1 | 0,35 % |

Grundschule Ergste II

| | Erststimmen | | Zweitstimmen | |
|-------------------------------|-------------|---------|--------------|---------|
| Wahlberechtigte | 1.056 | | 1.056 | |
| Wähler | 612 | 57,95 % | 612 | 57,95 % |
| ungültige Stimmen | 5 | 0,82 % | 5 | 0,82 % |
| gültige Stimmen | 607 | 99,18 % | 607 | 99,18 % |
| Hüppe, CDU | 273 | 44,98 % | 229 | 37,73 % |
| Kaczmarek, SPD | 238 | 39,21 % | 210 | 34,60 % |
| Schaumann, FDP | 11 | 1,81 % | 38 | 6,26 % |
| Spitz, GRÜNE | 36 | 5,93 % | 44 | 7,25 % |
| Wendt-Kleinberg, DIE LINKE | 28 | 4,61 % | 32 | 5,27 % |
| Clostermann, PIRA- TEN | 10 | 1,65 % | 12 | 1,98 % |
| Schubert, NPD | 5 | 0,82 % | 1 | 0,16 % |
| REP | --- | --- | 0 | 0,00 % |
| Bündnis 21/RRP | --- | --- | 0 | 0,00 % |
| Volksabstimmung | --- | --- | 2 | 0,33 % |
| ÖDP | --- | --- | 1 | 0,16 % |
| MLPD | --- | --- | 1 | 0,16 % |
| BüSo | --- | --- | 0 | 0,00 % |
| PSG | --- | --- | 0 | 0,00 % |
| AfD | --- | --- | 31 | 5,11 % |
| BIG | --- | --- | 0 | 0,00 % |
| pro Deutschland | --- | --- | 3 | 0,49 % |
| DIE RECHTE | --- | --- | 0 | 0,00 % |
| Stalz, FREIE WÄH- LER | 6 | 0,99 % | 0 | 0,00 % |
| Partei der Nicht- wähler | --- | --- | 0 | 0,00 % |
| Partei der Vernunft | --- | --- | 0 | 0,00 % |
| Die PARTEI | --- | --- | 3 | 0,49 % |

Grundschule Ergste III

| | Erststimmen | | Zweitstimmen | |
|-------------------------------|-------------|---------|--------------|---------|
| Wahlberechtigte | 983 | | 983 | |
| Wähler | 549 | 55,85 % | 549 | 55,85 % |
| ungültige Stimmen | 7 | 1,28 % | 6 | 1,09 % |
| gültige Stimmen | 542 | 98,72 % | 543 | 98,91 % |
| Hüppe, CDU | 242 | 44,65 % | 206 | 37,94 % |
| Kaczmarek, SPD | 212 | 39,11 % | 195 | 35,91 % |
| Schaumann, FDP | 9 | 1,66 % | 25 | 4,60 % |
| Spitz, GRÜNE | 25 | 4,61 % | 36 | 6,63 % |
| Wendt-Kleinberg, DIE LINKE | 30 | 5,54 % | 30 | 5,52 % |
| Clostermann, PIRA- TEN | 14 | 2,58 % | 13 | 2,39 % |
| Schubert, NPD | 3 | 0,55 % | 5 | 0,92 % |
| REP | --- | --- | 0 | 0,00 % |
| Bündnis 21/RRP | --- | --- | 0 | 0,00 % |
| Volksabstimmung | --- | --- | 0 | 0,00 % |
| ÖDP | --- | --- | 0 | 0,00 % |
| MLPD | --- | --- | 0 | 0,00 % |
| BüSo | --- | --- | 0 | 0,00 % |
| PSG | --- | --- | 0 | 0,00 % |
| AfD | --- | --- | 24 | 4,42 % |
| BIG | --- | --- | 0 | 0,00 % |
| pro Deutschland | --- | --- | 2 | 0,37 % |
| DIE RECHTE | --- | --- | 0 | 0,00 % |
| Stalz, FREIE WÄH- LER | 7 | 1,29 % | 4 | 0,74 % |
| Partei der Nicht- wähler | --- | --- | 0 | 0,00 % |
| Partei der Vernunft | --- | --- | 1 | 0,18 % |
| Die PARTEI | --- | --- | 2 | 0,37 % |

Briefwahlvorstand I

| | Erststimmen | | Zweitstimmen | |
|-------------------------------|-------------|---------|--------------|---------|
| Wähler | 1.063 | | 1.063 | |
| ungültige Stimmen | 15 | 1,41 % | 10 | 0,94 % |
| gültige Stimmen | 1.048 | 98,59 % | 1.053 | 99,06 % |
| Hüppe, CDU | 455 | 43,42 % | 396 | 37,61 % |
| Kaczmarek, SPD | 419 | 39,98 % | 380 | 36,09 % |
| Schaumann, FDP | 22 | 2,10 % | 57 | 5,41 % |
| Spitz, GRÜNE | 51 | 4,87 % | 83 | 7,88 % |
| Wendt-Kleinberg, DIE LINKE | 44 | 4,20 % | 53 | 5,03 % |
| Clostermann, PIRA- TEN | 27 | 2,58 % | 19 | 1,80 % |
| Schubert, NPD | 15 | 1,43 % | 13 | 1,23 % |
| REP | --- | --- | 1 | 0,09 % |
| Bündnis 21/RRP | --- | --- | 0 | 0,00 % |
| Volksabstimmung | --- | --- | 3 | 0,28 % |
| ÖDP | --- | --- | 1 | 0,09 % |
| MLPD | --- | --- | 0 | 0,00 % |
| BüSo | --- | --- | 0 | 0,00 % |
| PSG | --- | --- | 0 | 0,00 % |
| AfD | --- | --- | 38 | 3,61 % |
| BIG | --- | --- | 0 | 0,00 % |
| pro Deutschland | --- | --- | 0 | 0,00 % |
| DIE RECHTE | --- | --- | 0 | 0,00 % |
| Stalz, FREIE WÄH- LER | 15 | 1,43 % | 6 | 0,57 % |
| Partei der Nicht- wähler | --- | --- | 1 | 0,09 % |
| Partei der Vernunft | --- | --- | 0 | 0,00 % |
| Die PARTEI | --- | --- | 2 | 0,19 % |

Briefwahlvorstand II

| | Erststimmen | | Zweitstimmen | |
|-------------------------------|-------------|---------|--------------|---------|
| | Anzahl | Anteil | Anzahl | Anteil |
| Wähler | 1.050 | | 1.050 | |
| ungültige Stimmen | 14 | 1,33 % | 9 | 0,86 % |
| gültige Stimmen | 1.036 | 98,67 % | 1.041 | 99,14 % |
| Hüppe, CDU | 423 | 40,83 % | 389 | 37,37 % |
| Kaczmarek, SPD | 426 | 41,12 % | 394 | 37,85 % |
| Schaumann, FDP | 16 | 1,54 % | 44 | 4,23 % |
| Spitz, GRÜNE | 76 | 7,34 % | 98 | 9,41 % |
| Wendt-Kleinberg, DIE LINKE | 49 | 4,73 % | 47 | 4,51 % |
| Clostermann, PIRA- TEN | 22 | 2,12 % | 17 | 1,63 % |
| Schubert, NPD | 14 | 1,35 % | 6 | 0,58 % |
| REP | --- | --- | 2 | 0,19 % |
| Bündnis 21/RRP | --- | --- | 0 | 0,00 % |
| Volksabstimmung | --- | --- | 3 | 0,29 % |
| ÖDP | --- | --- | 0 | 0,00 % |
| MLPD | --- | --- | 0 | 0,00 % |
| BüSo | --- | --- | 0 | 0,00 % |
| PSG | --- | --- | 0 | 0,00 % |
| AfD | --- | --- | 28 | 2,69 % |
| BIG | --- | --- | 0 | 0,00 % |
| pro Deutschland | --- | --- | 1 | 0,10 % |
| DIE RECHTE | --- | --- | 0 | 0,00 % |
| Stalz, FREIE WÄH- LER | 10 | 0,97 % | 4 | 0,38 % |
| Partei der Nicht- wähler | --- | --- | 1 | 0,10 % |
| Partei der Vernunft | --- | --- | 2 | 0,19 % |
| Die PARTEI | --- | --- | 5 | 0,48 % |

Briefwahlvorstand III

| | Erststimmen | | Zweitstimmen | |
|-------------------------------|-------------|---------|--------------|---------|
| | | | | |
| Wähler | 1.052 | | 1.052 | |
| ungültige Stimmen | 15 | 1,43 % | 7 | 0,67 % |
| gültige Stimmen | 1.037 | 98,57 % | 1.045 | 99,33 % |
| Hüppe, CDU | 468 | 45,13 % | 425 | 40,67 % |
| Kaczmarek, SPD | 403 | 38,86 % | 344 | 32,92 % |
| Schaumann, FDP | 25 | 2,41 % | 54 | 5,17 % |
| Spitz, GRÜNE | 63 | 6,08 % | 94 | 9,00 % |
| Wendt-Kleinberg, DIE LINKE | 27 | 2,60 % | 31 | 2,97 % |
| Clostermann, PIRA- TEN | 24 | 2,31 % | 21 | 2,01 % |
| Schubert, NPD | 18 | 1,74 % | 12 | 1,15 % |
| REP | --- | --- | 0 | 0,00 % |
| Bündnis 21/RRP | --- | --- | 0 | 0,00 % |
| Volksabstimmung | --- | --- | 1 | 0,10 % |
| ÖDP | --- | --- | 2 | 0,19 % |
| MLPD | --- | --- | 0 | 0,00 % |
| BüSo | --- | --- | 0 | 0,00 % |
| PSG | --- | --- | 0 | 0,00 % |
| AfD | --- | --- | 47 | 4,50 % |
| BIG | --- | --- | 0 | 0,00 % |
| pro Deutschland | --- | --- | 3 | 0,29 % |
| DIE RECHTE | --- | --- | 1 | 0,10 % |
| Stalz, FREIE WÄH- LER | 9 | 0,87 % | 6 | 0,57 % |
| Partei der Nicht- wähler | --- | --- | 1 | 0,10 % |
| Partei der Vernunft | --- | --- | 0 | 0,00 % |
| Die PARTEI | --- | --- | 3 | 0,29 % |

Briefwahlvorstand IV

| | Erststimmen | | Zweitstimmen | |
|-------------------------------|-------------|---------|--------------|---------|
| | | | | |
| Wähler | 1.040 | | 1.040 | |
| ungültige Stimmen | 16 | 1,54 % | 12 | 1,15 % |
| gültige Stimmen | 1.024 | 98,46 % | 1.028 | 98,85 % |
| Hüppe, CDU | 419 | 40,92 % | 376 | 36,58 % |
| Kaczmarek, SPD | 438 | 42,77 % | 393 | 38,23 % |
| Schaumann, FDP | 22 | 2,15 % | 54 | 5,25 % |
| Spitz, GRÜNE | 58 | 5,66 % | 89 | 8,66 % |
| Wendt-Kleinberg, DIE LINKE | 45 | 4,39 % | 45 | 4,38 % |
| Clostermann, PIRA- TEN | 23 | 2,25 % | 20 | 1,95 % |
| Schubert, NPD | 9 | 0,88 % | 3 | 0,29 % |
| REP | --- | --- | 1 | 0,10 % |
| Bündnis 21/RRP | --- | --- | 0 | 0,00 % |
| Volksabstimmung | --- | --- | 3 | 0,29 % |
| ÖDP | --- | --- | 1 | 0,10 % |
| MLPD | --- | --- | 1 | 0,10 % |
| BüSo | --- | --- | 0 | 0,00 % |
| PSG | --- | --- | 0 | 0,00 % |
| AfD | --- | --- | 32 | 3,11 % |
| BIG | --- | --- | 0 | 0,00 % |
| pro Deutschland | --- | --- | 2 | 0,19 % |
| DIE RECHTE | --- | --- | 0 | 0,00 % |
| Stalz, FREIE WÄH- LER | 10 | 0,98 % | 4 | 0,39 % |
| Partei der Nicht- wähler | --- | --- | 2 | 0,19 % |
| Partei der Vernunft | --- | --- | 0 | 0,00 % |
| Die PARTEI | --- | --- | 2 | 0,19 % |

Briefwahlvorstand V

| | Erststimmen | | Zweitstimmen | |
|-------------------------------|-------------|---------|--------------|---------|
| Wähler | 1.044 | | 1.044 | |
| ungültige Stimmen | 9 | 0,86 % | 10 | 0,96 % |
| gültige Stimmen | 1.035 | 99,14 % | 1.034 | 99,04 % |
| Hüppe, CDU | 438 | 42,32 % | 376 | 36,36 % |
| Kaczmarek, SPD | 421 | 40,68 % | 374 | 36,17 % |
| Schaumann, FDP | 20 | 1,93 % | 54 | 5,22 % |
| Spitz, GRÜNE | 60 | 5,80 % | 100 | 9,67 % |
| Wendt-Kleinberg, DIE LINKE | 43 | 4,15 % | 47 | 4,55 % |
| Clostermann, PIRA- TEN | 31 | 3,00 % | 25 | 2,42 % |
| Schubert, NPD | 10 | 0,97 % | 5 | 0,48 % |
| REP | --- | --- | 2 | 0,19 % |
| Bündnis 21/RRP | --- | --- | 0 | 0,00 % |
| Volksabstimmung | --- | --- | 4 | 0,39 % |
| ÖDP | --- | --- | 1 | 0,10 % |
| MLPD | --- | --- | 0 | 0,00 % |
| BüSo | --- | --- | 0 | 0,00 % |
| PSG | --- | --- | 0 | 0,00 % |
| AfD | --- | --- | 34 | 3,29 % |
| BIG | --- | --- | 0 | 0,00 % |
| pro Deutschland | --- | --- | 0 | 0,00 % |
| DIE RECHTE | --- | --- | 1 | 0,10 % |
| Stalz, FREIE WÄH- LER | 12 | 1,16 % | 4 | 0,39 % |
| Partei der Nicht- wähler | --- | --- | 2 | 0,19 % |
| Partei der Vernunft | --- | --- | 0 | 0,00 % |
| Die PARTEI | --- | --- | 5 | 0,48 % |

Briefwahlvorstand VI

| | Erststimmen | | Zweitstimmen | |
|-------------------------------|-------------|---------|--------------|---------|
| | | | | |
| Wähler | 1.045 | | 1.045 | |
| ungültige Stimmen | 12 | 1,15 % | 10 | 0,96 % |
| gültige Stimmen | 1.033 | 98,85 % | 1.035 | 99,04 % |
| Hüppe, CDU | 430 | 41,63 % | 392 | 37,87 % |
| Kaczmarek, SPD | 441 | 42,69 % | 402 | 38,84 % |
| Schaumann, FDP | 17 | 1,65 % | 48 | 4,64 % |
| Spitz, GRÜNE | 65 | 6,29 % | 86 | 8,31 % |
| Wendt-Kleinberg, DIE LINKE | 51 | 4,94 % | 47 | 4,54 % |
| Clostermann, PIRA- TEN | 12 | 1,16 % | 11 | 1,06 % |
| Schubert, NPD | 11 | 1,06 % | 3 | 0,29 % |
| REP | --- | --- | 1 | 0,10 % |
| Bündnis 21/RRP | --- | --- | 0 | 0,00 % |
| Volksabstimmung | --- | --- | 2 | 0,19 % |
| ÖDP | --- | --- | 2 | 0,19 % |
| MLPD | --- | --- | 0 | 0,00 % |
| BüSo | --- | --- | 0 | 0,00 % |
| PSG | --- | --- | 0 | 0,00 % |
| AfD | --- | --- | 29 | 2,80 % |
| BIG | --- | --- | 1 | 0,10 % |
| pro Deutschland | --- | --- | 0 | 0,00 % |
| DIE RECHTE | --- | --- | 0 | 0,00 % |
| Stalz, FREIE WÄH- LER | 6 | 0,58 % | 3 | 0,29 % |
| Partei der Nicht- wähler | --- | --- | 2 | 0,19 % |
| Partei der Vernunft | --- | --- | 4 | 0,39 % |
| Die PARTEI | --- | --- | 2 | 0,19 % |

Briefwahlvorstand VII

| | Erststimmen | | Zweitstimmen | |
|-------------------------------|-------------|---------|--------------|---------|
| Wähler | 1.037 | | 1.037 | |
| ungültige Stimmen | 13 | 1,25 % | 10 | 0,96 % |
| gültige Stimmen | 1.024 | 98,75 % | 1.027 | 99,04 % |
| Hüppe, CDU | 429 | 41,89 % | 378 | 36,81 % |
| Kaczmarek, SPD | 419 | 40,92 % | 366 | 35,64 % |
| Schaumann, FDP | 15 | 1,46 % | 47 | 4,58 % |
| Spitz, GRÜNE | 78 | 7,62 % | 114 | 11,10 % |
| Wendt-Kleinberg, DIE LINKE | 48 | 4,69 % | 52 | 5,06 % |
| Clostermann, PIRA- TEN | 18 | 1,76 % | 17 | 1,66 % |
| Schubert, NPD | 10 | 0,98 % | 9 | 0,88 % |
| REP | --- | --- | 0 | 0,00 % |
| Bündnis 21/RRP | --- | --- | 0 | 0,00 % |
| Volksabstimmung | --- | --- | 2 | 0,19 % |
| ÖDP | --- | --- | 1 | 0,10 % |
| MLPD | --- | --- | 1 | 0,10 % |
| BüSo | --- | --- | 0 | 0,00 % |
| PSG | --- | --- | 0 | 0,00 % |
| AfD | --- | --- | 30 | 2,92 % |
| BIG | --- | --- | 0 | 0,00 % |
| pro Deutschland | --- | --- | 2 | 0,19 % |
| DIE RECHTE | --- | --- | 0 | 0,00 % |
| Stalz, FREIE WÄH- LER | 7 | 0,68 % | 4 | 0,39 % |
| Partei der Nicht- wähler | --- | --- | 2 | 0,19 % |
| Partei der Vernunft | --- | --- | 0 | 0,00 % |
| Die PARTEI | --- | --- | 2 | 0,19 % |

Briefwahlvorstand VIII

| | Erststimmen | | Zweitstimmen | |
|-------------------------------|-------------|----------|--------------|----------|
| | Anzahl | Anteil % | Anzahl | Anteil % |
| Wähler | 1.026 | | 1.026 | |
| ungültige Stimmen | 7 | 0,68 % | 6 | 0,58 % |
| gültige Stimmen | 1.019 | 99,32 % | 1.020 | 99,42 % |
| Hüppe, CDU | 430 | 42,20 % | 384 | 37,65 % |
| Kaczmarek, SPD | 426 | 41,81 % | 393 | 38,53 % |
| Schaumann, FDP | 19 | 1,86 % | 43 | 4,22 % |
| Spitz, GRÜNE | 54 | 5,30 % | 83 | 8,14 % |
| Wendt-Kleinberg, DIE LINKE | 53 | 5,20 % | 53 | 5,20 % |
| Clostermann, PIRA- TEN | 14 | 1,37 % | 16 | 1,57 % |
| Schubert, NPD | 9 | 0,88 % | 4 | 0,39 % |
| REP | --- | --- | 1 | 0,10 % |
| Bündnis 21/RRP | --- | --- | 2 | 0,20 % |
| Volksabstimmung | --- | --- | 3 | 0,29 % |
| ÖDP | --- | --- | 0 | 0,00 % |
| MLPD | --- | --- | 0 | 0,00 % |
| BüSo | --- | --- | 0 | 0,00 % |
| PSG | --- | --- | 0 | 0,00 % |
| AfD | --- | --- | 24 | 2,35 % |
| BIG | --- | --- | 0 | 0,00 % |
| pro Deutschland | --- | --- | 2 | 0,20 % |
| DIE RECHTE | --- | --- | 0 | 0,00 % |
| Stalz, FREIE WÄH- LER | 14 | 1,37 % | 7 | 0,69 % |
| Partei der Nicht- wähler | --- | --- | 1 | 0,10 % |
| Partei der Vernunft | --- | --- | 1 | 0,10 % |
| Die PARTEI | --- | --- | 3 | 0,29 % |

Übersicht Wahlbezirke

Stadt Schwerte
Wahl zum Deutschen Bundestag 22.09.2013
Zusammenstellung der Ergebnisse nach Wahlbezirken - Erststimmen -

| Wahlbezirk | Wahlberechtigte | Wähler | gültig | Hüppe CDU | Kaczmarek SPD | Schau-mann FDP | Spitz GRÜNE | Wendt-Kleinberg DIE LINKE | Closter-mann PIRATEN | Schubert NPD | Stalz FREIE WÄHLER |
|--|-----------------|---------|---------|----------------|----------------|----------------|-------------|---------------------------|----------------------|--------------|--------------------|
| Kindergarten Geisecke I | 720 | 409 | 402 | 173 | 164 | 8 | 25 | 22 | 9 | 1 | 0 |
| | | 56,81 % | 98,29 % | 43,03 % | 40,80 % | 1,99 % | 6,22 % | 5,47 % | 2,24 % | 0,25 % | 0,00 % |
| Kath. Pfarrheim Geisecke | 1.566 | 961 | 951 | 402 | 381 | 14 | 68 | 49 | 21 | 11 | 5 |
| | | 61,37 % | 98,96 % | 42,27 % | 40,06 % | 1,47 % | 7,15 % | 5,15 % | 2,21 % | 1,16 % | 0,53 % |
| Gaststätte 'Zum Kreinberg' | 1.545 | 787 | 778 | 178 | 442 | 8 | 32 | 67 | 23 | 20 | 8 |
| | | 50,94 % | 98,86 % | 22,88 % | 56,81 % | 1,03 % | 4,11 % | 8,61 % | 2,96 % | 2,57 % | 1,03 % |
| Albert-Schweitzer-Schule/OGS I | 119 | 73 | 72 | 39 | 23 | 1 | 3 | 4 | 2 | 0 | 0 |
| | | 61,34 % | 98,63 % | 54,17 % | 31,94 % | 1,39 % | 4,17 % | 5,56 % | 2,78 % | 0,00 % | 0,00 % |
| Kindergarten Tausendfüßler, Konrad-Zuse-Str. 1 | 958 | 548 | 546 | 200 | 242 | 10 | 32 | 37 | 11 | 7 | 7 |
| | | 57,20 % | 99,64 % | 36,63 % | 44,32 % | 1,83 % | 5,86 % | 6,78 % | 2,01 % | 1,28 % | 1,28 % |
| Städt. Gesamtschule, Grünstr. | 894 | 494 | 487 | 161 | 246 | 7 | 29 | 24 | 9 | 7 | 4 |
| | | 55,26 % | 98,58 % | 33,06 % | 50,51 % | 1,44 % | 5,95 % | 4,93 % | 1,85 % | 1,44 % | 0,82 % |
| Kindergarten Geisecke II | 247 | 155 | 154 | 70 | 63 | 2 | 3 | 11 | 2 | 3 | 0 |
| | | 62,75 % | 99,35 % | 45,45 % | 40,91 % | 1,30 % | 1,95 % | 7,14 % | 1,30 % | 1,95 % | 0,00 % |
| TWS, Lohbachstr. | 1.002 | 608 | 606 | 232 | 257 | 12 | 43 | 38 | 18 | 4 | 2 |
| | | 60,68 % | 99,67 % | 38,28 % | 42,41 % | 1,98 % | 7,10 % | 6,27 % | 2,97 % | 0,66 % | 0,33 % |
| Klara-Röhrscheidt-Haus | 1.068 | 593 | 582 | 224 | 270 | 4 | 23 | 39 | 17 | 3 | 2 |
| | | 55,52 % | 98,15 % | 38,49 % | 46,39 % | 0,69 % | 3,95 % | 6,70 % | 2,92 % | 0,52 % | 0,34 % |
| Heideschule I | 1.106 | 597 | 588 | 256 | 239 | 14 | 27 | 23 | 16 | 10 | 3 |
| | | 53,98 % | 98,49 % | 43,54 % | 40,65 % | 2,38 % | 4,59 % | 3,91 % | 2,72 % | 1,70 % | 0,51 % |

| Wahlbezirk | Wahlberechtigte | Wähler | gültig | Hüppe CDU | Kaczmarek SPD | Schau- mann FDP | Spitz GRÜNE | Wendt- Kleinberg DIE LINKE | Closter- mann PIRATEN | Schubert NPD | Stalz FREIE WÄHLER |
|----------------------------------|-----------------|---------|---------|----------------|----------------|--------------------|-------------|----------------------------------|-----------------------------|-----------------|--------------------------|
| Heideschule II | 925 | 498 | 495 | 223 | 189 | 10 | 33 | 29 | 4 | 5 | 2 |
| | | 53,84 % | 99,40 % | 45,05 % | 38,18 % | 2,02 % | 6,67 % | 5,86 % | 0,81 % | 1,01 % | 0,40 % |
| Albert-Schweitzer-Schule/OGS II | 957 | 458 | 457 | 184 | 185 | 11 | 31 | 27 | 11 | 7 | 1 |
| | | 47,86 % | 99,78 % | 40,26 % | 40,48 % | 2,41 % | 6,78 % | 5,91 % | 2,41 % | 1,53 % | 0,22 % |
| Albert-Schweitzer-Schule/OGS III | 1.009 | 452 | 450 | 177 | 204 | 3 | 25 | 22 | 10 | 7 | 2 |
| | | 44,80 % | 99,56 % | 39,33 % | 45,33 % | 0,67 % | 5,56 % | 4,89 % | 2,22 % | 1,56 % | 0,44 % |
| Gaststätte 'Zum Rathaus' | 612 | 279 | 275 | 101 | 106 | 8 | 24 | 23 | 10 | 1 | 2 |
| | | 45,59 % | 98,57 % | 36,73 % | 38,55 % | 2,91 % | 8,73 % | 8,36 % | 3,64 % | 0,36 % | 0,73 % |
| Lenningskamp- schule | 1.202 | 671 | 657 | 273 | 271 | 2 | 33 | 47 | 16 | 9 | 6 |
| | | 55,82 % | 97,91 % | 41,55 % | 41,25 % | 0,30 % | 5,02 % | 7,15 % | 2,44 % | 1,37 % | 0,91 % |
| Realschule 'Am Bohlgarten' | 1.357 | 752 | 738 | 268 | 360 | 13 | 31 | 30 | 24 | 10 | 2 |
| | | 55,42 % | 98,14 % | 36,31 % | 48,78 % | 1,76 % | 4,20 % | 4,07 % | 3,25 % | 1,36 % | 0,27 % |
| Realschule 'Am Stadtpark' | 604 | 246 | 242 | 71 | 123 | 3 | 15 | 15 | 9 | 6 | 0 |
| | | 40,73 % | 98,37 % | 29,34 % | 50,83 % | 1,24 % | 6,20 % | 6,20 % | 3,72 % | 2,48 % | 0,00 % |
| AWO-Familien- zentrum I | 1.012 | 583 | 569 | 249 | 219 | 5 | 37 | 34 | 14 | 9 | 2 |
| | | 57,61 % | 97,60 % | 43,76 % | 38,49 % | 0,88 % | 6,50 % | 5,98 % | 2,46 % | 1,58 % | 0,35 % |
| AWO-Familien- zentrum II | 870 | 500 | 491 | 217 | 197 | 7 | 31 | 28 | 6 | 5 | 0 |
| | | 57,47 % | 98,20 % | 44,20 % | 40,12 % | 1,43 % | 6,31 % | 5,70 % | 1,22 % | 1,02 % | 0,00 % |
| Kath. Gemeinde- haus | 1.638 | 925 | 916 | 316 | 451 | 16 | 43 | 57 | 22 | 9 | 2 |
| | | 56,47 % | 99,03 % | 34,50 % | 49,24 % | 1,75 % | 4,69 % | 6,22 % | 2,40 % | 0,98 % | 0,22 % |
| Friedrich-Kay- ser-Schule I | 983 | 449 | 447 | 145 | 189 | 9 | 37 | 32 | 25 | 9 | 1 |
| | | 45,68 % | 99,55 % | 32,44 % | 42,28 % | 2,01 % | 8,28 % | 7,16 % | 5,59 % | 2,01 % | 0,22 % |
| Friedrich-Kay- ser-Schule II | 1.055 | 467 | 456 | 133 | 205 | 4 | 54 | 35 | 19 | 3 | 3 |
| | | 44,27 % | 97,64 % | 29,17 % | 44,96 % | 0,88 % | 11,84 % | 7,68 % | 4,17 % | 0,66 % | 0,66 % |

| Wahlbezirk | Wahlberechtigte | Wähler | gültig | Hüppe CDU | Kaczmarek SPD | Schau- mann FDP | Spitz GRÜNE | Wendt- Kleinberg DIE LINKE | Closter- mann PIRATEN | Schubert NPD | Stalz FREIE WÄHLER |
|--|-----------------|---------|---------|----------------|----------------|--------------------|-------------|----------------------------------|-----------------------------|-----------------|--------------------------|
| Johannes-Mer- genthaler-Haus | 1.681 | 841 | 826 | 279 | 380 | 4 | 57 | 58 | 25 | 18 | 5 |
| | | 50,03 % | 98,22 % | 33,78 % | 46,00 % | 0,48 % | 6,90 % | 7,02 % | 3,03 % | 2,18 % | 0,61 % |
| Grundschule Vil- ligst I | 971 | 521 | 519 | 182 | 211 | 11 | 42 | 46 | 16 | 8 | 3 |
| | | 53,66 % | 99,62 % | 35,07 % | 40,66 % | 2,12 % | 8,09 % | 8,86 % | 3,08 % | 1,54 % | 0,58 % |
| Grundschule Vil- ligst II | 1.112 | 622 | 613 | 273 | 233 | 15 | 30 | 35 | 12 | 12 | 3 |
| | | 55,94 % | 98,55 % | 44,54 % | 38,01 % | 2,45 % | 4,89 % | 5,71 % | 1,96 % | 1,96 % | 0,49 % |
| Städt. Kinder- garten Wandho- fen I | 907 | 439 | 432 | 149 | 213 | 5 | 20 | 22 | 12 | 9 | 2 |
| | | 48,40 % | 98,41 % | 34,49 % | 49,31 % | 1,16 % | 4,63 % | 5,09 % | 2,78 % | 2,08 % | 0,46 % |
| Städt. Kinder- garten Wandho- fen II | 1.032 | 623 | 616 | 247 | 279 | 11 | 36 | 22 | 13 | 5 | 3 |
| | | 60,37 % | 98,88 % | 40,10 % | 45,29 % | 1,79 % | 5,84 % | 3,57 % | 2,11 % | 0,81 % | 0,49 % |
| Grundschule Westhofen I | 979 | 496 | 491 | 201 | 218 | 6 | 26 | 21 | 7 | 10 | 2 |
| | | 50,66 % | 98,99 % | 40,94 % | 44,40 % | 1,22 % | 5,30 % | 4,28 % | 1,43 % | 2,04 % | 0,41 % |
| Grundschule Westhofen II | 1.168 | 601 | 597 | 210 | 277 | 7 | 23 | 42 | 16 | 16 | 6 |
| | | 51,46 % | 99,33 % | 35,18 % | 46,40 % | 1,17 % | 3,85 % | 7,04 % | 2,68 % | 2,68 % | 1,01 % |
| Grundschule Westhofen III | 898 | 489 | 483 | 174 | 210 | 12 | 21 | 33 | 12 | 12 | 9 |
| | | 54,45 % | 98,77 % | 36,02 % | 43,48 % | 2,48 % | 4,35 % | 6,83 % | 2,48 % | 2,48 % | 1,86 % |
| Grundschule Westhofen IV | 1.013 | 530 | 526 | 154 | 257 | 13 | 24 | 39 | 19 | 16 | 4 |
| | | 52,32 % | 99,25 % | 29,28 % | 48,86 % | 2,47 % | 4,56 % | 7,41 % | 3,61 % | 3,04 % | 0,76 % |
| Schule an der Ruhr I | 1.637 | 981 | 975 | 387 | 365 | 21 | 94 | 55 | 24 | 15 | 14 |
| | | 59,93 % | 99,39 % | 39,69 % | 37,44 % | 2,15 % | 9,64 % | 5,64 % | 2,46 % | 1,54 % | 1,44 % |
| Grundschule Vil- ligst III | 404 | 204 | 203 | 84 | 71 | 4 | 23 | 12 | 6 | 2 | 1 |
| | | 50,50 % | 99,51 % | 41,38 % | 34,98 % | 1,97 % | 11,33 % | 5,91 % | 2,96 % | 0,99 % | 0,49 % |
| Grundschule Ergste I | 1.320 | 753 | 747 | 330 | 279 | 5 | 32 | 55 | 23 | 17 | 6 |
| | | 57,05 % | 99,20 % | 44,18 % | 37,35 % | 0,67 % | 4,28 % | 7,36 % | 3,08 % | 2,28 % | 0,80 % |

| Wahlbezirk | Wahlberechtigte | Wähler | gültig | Hüppe CDU | Kaczmarek SPD | Schau-mann FDP | Spitz GRÜNE | Wendt-Kleinberg DIE LINKE | Closter-mann PIRATEN | Schubert NPD | Stalz FREIE WÄHLER |
|------------------------|-----------------|---------|---------|----------------|----------------|----------------|-------------|---------------------------|----------------------|--------------|--------------------|
| Schule an der Ruhr II | 575 | 293 | 286 | 136 | 84 | 10 | 22 | 17 | 11 | 5 | 1 |
| | | 50,96 % | 97,61 % | 47,55 % | 29,37 % | 3,50 % | 7,69 % | 5,94 % | 3,85 % | 1,75 % | 0,35 % |
| Grundschule Ergste II | 1.056 | 612 | 607 | 273 | 238 | 11 | 36 | 28 | 10 | 5 | 6 |
| | | 57,95 % | 99,18 % | 44,98 % | 39,21 % | 1,81 % | 5,93 % | 4,61 % | 1,65 % | 0,82 % | 0,99 % |
| Grundschule Ergste III | 983 | 549 | 542 | 242 | 212 | 9 | 25 | 30 | 14 | 3 | 7 |
| | | 55,85 % | 98,72 % | 44,65 % | 39,11 % | 1,66 % | 4,61 % | 5,54 % | 2,58 % | 0,55 % | 1,29 % |
| Briefwahlvorstand I | 0 | 1.063 | 1.048 | 455 | 419 | 22 | 51 | 44 | 27 | 15 | 15 |
| | | | 98,59 % | 43,42 % | 39,98 % | 2,10 % | 4,87 % | 4,20 % | 2,58 % | 1,43 % | 1,43 % |
| Briefwahlvorstand II | 0 | 1.050 | 1.036 | 423 | 426 | 16 | 76 | 49 | 22 | 14 | 10 |
| | | | 98,67 % | 40,83 % | 41,12 % | 1,54 % | 7,34 % | 4,73 % | 2,12 % | 1,35 % | 0,97 % |
| Briefwahlvorstand III | 0 | 1.052 | 1.037 | 468 | 403 | 25 | 63 | 27 | 24 | 18 | 9 |
| | | | 98,57 % | 45,13 % | 38,86 % | 2,41 % | 6,08 % | 2,60 % | 2,31 % | 1,74 % | 0,87 % |
| Briefwahlvorstand IV | 0 | 1.040 | 1.024 | 419 | 438 | 22 | 58 | 45 | 23 | 9 | 10 |
| | | | 98,46 % | 40,92 % | 42,77 % | 2,15 % | 5,66 % | 4,39 % | 2,25 % | 0,88 % | 0,98 % |
| Briefwahlvorstand V | 0 | 1.044 | 1.035 | 438 | 421 | 20 | 60 | 43 | 31 | 10 | 12 |
| | | | 99,14 % | 42,32 % | 40,68 % | 1,93 % | 5,80 % | 4,15 % | 3,00 % | 0,97 % | 1,16 % |
| Briefwahlvorstand VI | 0 | 1.045 | 1.033 | 430 | 441 | 17 | 65 | 51 | 12 | 11 | 6 |
| | | | 98,85 % | 41,63 % | 42,69 % | 1,65 % | 6,29 % | 4,94 % | 1,16 % | 1,06 % | 0,58 % |
| Briefwahlvorstand VII | 0 | 1.037 | 1.024 | 429 | 419 | 15 | 78 | 48 | 18 | 10 | 7 |
| | | | 98,75 % | 41,89 % | 40,92 % | 1,46 % | 7,62 % | 4,69 % | 1,76 % | 0,98 % | 0,68 % |
| Briefwahlvorstand VIII | 0 | 1.026 | 1.019 | 430 | 426 | 19 | 54 | 53 | 14 | 9 | 14 |
| | | | 99,32 % | 42,20 % | 41,81 % | 1,86 % | 5,30 % | 5,20 % | 1,37 % | 0,88 % | 1,37 % |
| Stadt Schwerte | 37.185 | 28.416 | 28.078 | 11.105 | 11.946 | 471 | 1.695 | 1.568 | 689 | 395 | 209 |
| | | 76,42 % | 98,81 % | 39,55 % | 42,55 % | 1,68 % | 6,04 % | 5,58 % | 2,45 % | 1,41 % | 0,74 % |

Stadt Schwerte
Wahl zum Deutschen Bundestag 22.09.2013
Zusammenstellung der Ergebnisse nach Wahlbezirken - Zweitstimmen -

| Wahlbezirk | Wahlberechtigte | Wähler | gültig | CDU | SPD | FDP | GRÜNE | DIE LINKE | PIRATEN | NPD | REP | Bündnis 21/RRP | Volksabstimmung | ÖDP | MLPD | BüSo | PSG | AfD |
|--|-----------------|---------|---------|----------------|----------------|--------|---------|-----------|---------|--------|--------|----------------|-----------------|--------|--------|--------|--------|--------|
| Kindergarten Geisecke I | 720 | 409 | 404 | 154 | 141 | 15 | 36 | 24 | 6 | 2 | 1 | 0 | 0 | 0 | 0 | 0 | 0 | 20 |
| | | 56,81 % | 98,78 % | 38,12 % | 34,90 % | 3,71 % | 8,91 % | 5,94 % | 1,49 % | 0,50 % | 0,25 % | 0,00 % | 0,00 % | 0,00 % | 0,00 % | 0,00 % | 0,00 % | 0,00 % |
| Kath. Pfarrheim Geisecke | 1.566 | 961 | 955 | 328 | 346 | 47 | 93 | 56 | 15 | 6 | 2 | 0 | 1 | 1 | 0 | 0 | 1 | 51 |
| | | 61,37 % | 99,38 % | 34,35 % | 36,23 % | 4,92 % | 9,74 % | 5,86 % | 1,57 % | 0,63 % | 0,21 % | 0,00 % | 0,10 % | 0,10 % | 0,00 % | 0,00 % | 0,10 % | 5,34 % |
| Gaststätte 'Zum Kreinberg' | 1.545 | 787 | 781 | 152 | 398 | 21 | 41 | 70 | 34 | 12 | 1 | 0 | 1 | 0 | 0 | 0 | 0 | 38 |
| | | 50,94 % | 99,24 % | 19,46 % | 50,96 % | 2,69 % | 5,25 % | 8,96 % | 4,35 % | 1,54 % | 0,13 % | 0,00 % | 0,13 % | 0,00 % | 0,00 % | 0,00 % | 0,00 % | 4,87 % |
| Albert-Schweitzer-Schule/OGS I | 119 | 73 | 72 | 35 | 24 | 3 | 1 | 6 | 2 | 0 | 0 | 0 | 0 | 0 | 0 | 0 | 0 | 0 |
| | | 61,34 % | 98,63 % | 48,61 % | 33,33 % | 4,17 % | 1,39 % | 8,33 % | 2,78 % | 0,00 % | 0,00 % | 0,00 % | 0,00 % | 0,00 % | 0,00 % | 0,00 % | 0,00 % | 0,00 % |
| Kindergarten Tausendfüßler, Konrad-Zuse-Str. 1 | 958 | 548 | 541 | 173 | 214 | 20 | 46 | 38 | 14 | 5 | 2 | 0 | 0 | 0 | 0 | 0 | 0 | 21 |
| | | 57,20 % | 98,72 % | 31,98 % | 39,56 % | 3,70 % | 8,50 % | 7,02 % | 2,59 % | 0,92 % | 0,37 % | 0,00 % | 0,00 % | 0,00 % | 0,00 % | 0,00 % | 0,00 % | 3,88 % |
| Städt. Gesamtschule, Grünstr. | 894 | 494 | 488 | 135 | 217 | 17 | 45 | 31 | 5 | 2 | 4 | 0 | 1 | 0 | 0 | 0 | 0 | 19 |
| | | 55,26 % | 98,79 % | 27,66 % | 44,47 % | 3,48 % | 9,22 % | 6,35 % | 1,02 % | 0,41 % | 0,82 % | 0,00 % | 0,20 % | 0,00 % | 0,00 % | 0,00 % | 0,00 % | 3,89 % |
| Kindergarten Geisecke II | 247 | 155 | 154 | 66 | 55 | 4 | 7 | 11 | 4 | 1 | 1 | 0 | 0 | 0 | 0 | 1 | 0 | 4 |
| | | 62,75 % | 99,35 % | 42,86 % | 35,71 % | 2,60 % | 4,55 % | 7,14 % | 2,60 % | 0,65 % | 0,65 % | 0,00 % | 0,00 % | 0,00 % | 0,00 % | 0,65 % | 0,00 % | 2,60 % |
| TWS, Lohbachstr. | 1.002 | 608 | 606 | 193 | 215 | 32 | 76 | 42 | 14 | 1 | 0 | 2 | 3 | 0 | 0 | 0 | 1 | 21 |
| | | 60,68 % | 99,67 % | 31,85 % | 35,48 % | 5,28 % | 12,54 % | 6,93 % | 2,31 % | 0,17 % | 0,00 % | 0,33 % | 0,50 % | 0,00 % | 0,00 % | 0,00 % | 0,17 % | 3,47 % |
| Klara-Röhrscheidt-Haus | 1.068 | 593 | 584 | 195 | 237 | 23 | 36 | 46 | 15 | 4 | 0 | 0 | 1 | 0 | 1 | 0 | 0 | 21 |
| | | 55,52 % | 98,48 % | 33,39 % | 40,58 % | 3,94 % | 6,16 % | 7,88 % | 2,57 % | 0,68 % | 0,00 % | 0,00 % | 0,17 % | 0,00 % | 0,17 % | 0,00 % | 0,00 % | 3,60 % |
| Heideschule I | 1.106 | 597 | 590 | 224 | 216 | 21 | 37 | 37 | 20 | 5 | 0 | 0 | 1 | 2 | 0 | 0 | 1 | 20 |
| | | 53,98 % | 98,83 % | 37,97 % | 36,61 % | 3,56 % | 6,27 % | 6,27 % | 3,39 % | 0,85 % | 0,00 % | 0,00 % | 0,17 % | 0,34 % | 0,00 % | 0,00 % | 0,17 % | 3,39 % |
| Heideschule II | 925 | 498 | 495 | 183 | 174 | 26 | 31 | 35 | 5 | 5 | 0 | 0 | 1 | 1 | 0 | 0 | 0 | 28 |
| | | 53,84 % | 99,40 % | 36,97 % | 35,15 % | 5,25 % | 6,26 % | 7,07 % | 1,01 % | 1,01 % | 0,00 % | 0,00 % | 0,20 % | 0,20 % | 0,00 % | 0,00 % | 0,00 % | 5,66 % |
| Albert-Schweitzer-Schule/OGS II | 957 | 458 | 455 | 158 | 157 | 24 | 45 | 29 | 11 | 3 | 0 | 0 | 1 | 2 | 0 | 0 | 0 | 22 |
| | | 47,86 % | 99,34 % | 34,73 % | 34,51 % | 5,27 % | 9,89 % | 6,37 % | 2,42 % | 0,66 % | 0,00 % | 0,00 % | 0,22 % | 0,44 % | 0,00 % | 0,00 % | 0,00 % | 4,84 % |
| Albert-Schweitzer-Schule/OGS III | 1.009 | 452 | 449 | 148 | 175 | 18 | 42 | 21 | 6 | 4 | 0 | 0 | 0 | 1 | 0 | 0 | 1 | 27 |
| | | 44,80 % | 99,34 % | 32,96 % | 38,98 % | 4,01 % | 9,35 % | 4,68 % | 1,34 % | 0,89 % | 0,00 % | 0,00 % | 0,00 % | 0,22 % | 0,00 % | 0,00 % | 0,22 % | 6,01 % |
| Gaststätte 'Zum Rathaus' | 612 | 279 | 275 | 100 | 79 | 10 | 32 | 26 | 5 | 1 | 1 | 0 | 1 | 0 | 0 | 0 | 1 | 13 |
| | | 45,59 % | 98,57 % | 36,36 % | 28,73 % | 3,64 % | 11,64 % | 9,45 % | 1,82 % | 0,36 % | 0,36 % | 0,00 % | 0,36 % | 0,00 % | 0,00 % | 0,00 % | 0,36 % | 4,73 % |
| Lenningskampschule | 1.202 | 671 | 660 | 233 | 246 | 24 | 49 | 51 | 13 | 7 | 0 | 0 | 0 | 2 | 0 | 0 | 0 | 22 |
| | | 55,82 % | 98,36 % | 35,30 % | 37,27 % | 3,64 % | 7,42 % | 7,73 % | 1,97 % | 1,06 % | 0,00 % | 0,00 % | 0,00 % | 0,30 % | 0,00 % | 0,00 % | 0,00 % | 3,33 % |
| Realschule 'Am Bohlgarten' | 1.357 | 752 | 737 | 235 | 304 | 25 | 61 | 44 | 15 | 7 | 0 | 0 | 3 | 0 | 0 | 0 | 0 | 29 |
| | | 55,42 % | 98,01 % | 31,89 % | 41,25 % | 3,39 % | 8,28 % | 5,97 % | 2,04 % | 0,95 % | 0,00 % | 0,00 % | 0,41 % | 0,00 % | 0,00 % | 0,00 % | 0,00 % | 3,93 % |
| Realschule 'Am Stadtpark' | 604 | 246 | 243 | 62 | 102 | 8 | 18 | 21 | 9 | 3 | 0 | 1 | 1 | 2 | 0 | 0 | 0 | 11 |
| | | 40,73 % | 98,78 % | 25,51 % | 41,98 % | 3,29 % | 7,41 % | 8,64 % | 3,70 % | 1,23 % | 0,00 % | 0,41 % | 0,41 % | 0,82 % | 0,00 % | 0,00 % | 0,00 % | 4,53 % |

| Wahlbezirk | Wahlberechtigte | Wähler | gültig | CDU | SPD | FDP | GRÜNE | DIE LINKE | PIRATEN | NPD | REP | Bündnis 21/RRP | Volksabstimmung | ÖDP | MLPD | BüSo | PSG | AfD |
|----------------------------------|-----------------|---------|----------|----------------|----------------|--------|---------|-----------|---------|--------|--------|----------------|-----------------|--------|--------|--------|--------|--------|
| AWO-Familienzentrum I | 1.012 | 583 | 572 | 225 | 179 | 20 | 57 | 47 | 15 | 2 | 0 | 1 | 3 | 0 | 0 | 0 | 0 | 18 |
| | | 57,61 % | 98,11 % | 39,34 % | 31,29 % | 3,50 % | 9,97 % | 8,22 % | 2,62 % | 0,35 % | 0,00 % | 0,17 % | 0,52 % | 0,00 % | 0,00 % | 0,00 % | 0,00 % | 0,00 % |
| AWO-Familienzentrum II | 870 | 500 | 491 | 189 | 156 | 23 | 54 | 37 | 10 | 5 | 0 | 0 | 0 | 0 | 0 | 0 | 0 | 14 |
| | | 57,47 % | 98,20 % | 38,49 % | 31,77 % | 4,68 % | 11,00 % | 7,54 % | 2,04 % | 1,02 % | 0,00 % | 0,00 % | 0,00 % | 0,00 % | 0,00 % | 0,00 % | 0,00 % | 0,00 % |
| Kath. Gemeindehaus | 1.638 | 925 | 918 | 278 | 395 | 43 | 73 | 61 | 16 | 7 | 0 | 1 | 2 | 0 | 0 | 0 | 0 | 30 |
| | | 56,47 % | 99,24 % | 30,28 % | 43,03 % | 4,68 % | 7,95 % | 6,64 % | 1,74 % | 0,76 % | 0,00 % | 0,11 % | 0,22 % | 0,00 % | 0,00 % | 0,00 % | 0,00 % | 0,00 % |
| Friedrich-Kayser-Schule I | 983 | 449 | 445 | 121 | 159 | 16 | 58 | 37 | 16 | 5 | 0 | 0 | 0 | 1 | 0 | 0 | 0 | 21 |
| | | 45,68 % | 99,11 % | 27,19 % | 35,73 % | 3,60 % | 13,03 % | 8,31 % | 3,60 % | 1,12 % | 0,00 % | 0,00 % | 0,00 % | 0,22 % | 0,00 % | 0,00 % | 0,00 % | 0,00 % |
| Friedrich-Kayser-Schule II | 1.055 | 467 | 462 | 104 | 184 | 21 | 67 | 46 | 12 | 5 | 1 | 2 | 2 | 0 | 0 | 0 | 0 | 12 |
| | | 44,27 % | 98,93 % | 22,51 % | 39,83 % | 4,55 % | 14,50 % | 9,96 % | 2,60 % | 1,08 % | 0,22 % | 0,43 % | 0,43 % | 0,00 % | 0,00 % | 0,00 % | 0,00 % | 0,00 % |
| Johannes-Mergenthaler-Haus | 1.681 | 841 | 829 | 239 | 335 | 29 | 75 | 66 | 24 | 9 | 2 | 1 | 2 | 1 | 0 | 1 | 0 | 36 |
| | | 50,03 % | 98,57 % | 28,83 % | 40,41 % | 3,50 % | 9,05 % | 7,96 % | 2,90 % | 1,09 % | 0,24 % | 0,12 % | 0,24 % | 0,12 % | 0,00 % | 0,12 % | 0,00 % | 0,00 % |
| Grundschule Villigst I | 971 | 521 | 521 | 157 | 189 | 20 | 63 | 40 | 17 | 5 | 1 | 2 | 1 | 0 | 0 | 0 | 0 | 20 |
| | | 53,66 % | 100,00 % | 30,13 % | 36,28 % | 3,84 % | 12,09 % | 7,68 % | 3,26 % | 0,96 % | 0,19 % | 0,38 % | 0,19 % | 0,00 % | 0,00 % | 0,00 % | 0,00 % | 0,38 % |
| Grundschule Villigst II | 1.112 | 622 | 617 | 241 | 198 | 36 | 54 | 34 | 7 | 5 | 1 | 0 | 1 | 1 | 0 | 0 | 0 | 31 |
| | | 55,94 % | 99,20 % | 39,06 % | 32,09 % | 5,83 % | 8,75 % | 5,51 % | 1,13 % | 0,81 % | 0,16 % | 0,00 % | 0,16 % | 0,16 % | 0,00 % | 0,00 % | 0,00 % | 0,00 % |
| Städt. Kindergarten Wandhofen I | 907 | 439 | 432 | 135 | 193 | 13 | 30 | 21 | 8 | 9 | 1 | 0 | 1 | 0 | 0 | 0 | 0 | 19 |
| | | 48,40 % | 98,41 % | 31,25 % | 44,68 % | 3,01 % | 6,94 % | 4,86 % | 1,85 % | 2,08 % | 0,23 % | 0,00 % | 0,23 % | 0,00 % | 0,00 % | 0,00 % | 0,00 % | 0,00 % |
| Städt. Kindergarten Wandhofen II | 1.032 | 623 | 616 | 210 | 231 | 27 | 63 | 36 | 10 | 8 | 2 | 1 | 3 | 0 | 0 | 0 | 0 | 15 |
| | | 60,37 % | 98,88 % | 34,09 % | 37,50 % | 4,38 % | 10,23 % | 5,84 % | 1,62 % | 1,30 % | 0,32 % | 0,16 % | 0,49 % | 0,00 % | 0,00 % | 0,00 % | 0,00 % | 0,00 % |
| Grundschule Westhofen I | 979 | 496 | 491 | 189 | 199 | 14 | 30 | 29 | 7 | 7 | 0 | 0 | 2 | 0 | 0 | 0 | 0 | 8 |
| | | 50,66 % | 98,99 % | 38,49 % | 40,53 % | 2,85 % | 6,11 % | 5,91 % | 1,43 % | 1,43 % | 0,00 % | 0,00 % | 0,41 % | 0,00 % | 0,00 % | 0,00 % | 0,00 % | 0,00 % |
| Grundschule Westhofen II | 1.168 | 601 | 598 | 197 | 240 | 14 | 40 | 45 | 13 | 11 | 1 | 1 | 3 | 1 | 0 | 0 | 0 | 25 |
| | | 51,46 % | 99,50 % | 32,94 % | 40,13 % | 2,34 % | 6,69 % | 7,53 % | 2,17 % | 1,84 % | 0,17 % | 0,17 % | 0,50 % | 0,17 % | 0,00 % | 0,00 % | 0,00 % | 0,00 % |
| Grundschule Westhofen III | 898 | 489 | 483 | 143 | 196 | 28 | 31 | 35 | 6 | 7 | 1 | 2 | 2 | 0 | 0 | 0 | 0 | 20 |
| | | 54,45 % | 98,77 % | 29,61 % | 40,58 % | 5,80 % | 6,42 % | 7,25 % | 1,24 % | 1,45 % | 0,21 % | 0,41 % | 0,41 % | 0,00 % | 0,00 % | 0,00 % | 0,00 % | 0,00 % |
| Grundschule Westhofen IV | 1.013 | 530 | 527 | 129 | 219 | 21 | 33 | 50 | 24 | 9 | 1 | 0 | 2 | 2 | 0 | 0 | 0 | 23 |
| | | 52,32 % | 99,43 % | 24,48 % | 41,56 % | 3,98 % | 6,26 % | 9,49 % | 4,55 % | 1,71 % | 0,19 % | 0,00 % | 0,38 % | 0,38 % | 0,00 % | 0,00 % | 0,00 % | 0,00 % |
| Schule an der Ruhr I | 1.637 | 981 | 978 | 331 | 296 | 64 | 139 | 64 | 24 | 8 | 1 | 1 | 2 | 1 | 0 | 0 | 0 | 31 |
| | | 59,93 % | 99,69 % | 33,84 % | 30,27 % | 6,54 % | 14,21 % | 6,54 % | 2,45 % | 0,82 % | 0,10 % | 0,10 % | 0,20 % | 0,10 % | 0,00 % | 0,00 % | 0,00 % | 0,00 % |
| Grundschule Villigst III | 404 | 204 | 203 | 71 | 66 | 9 | 29 | 13 | 4 | 0 | 0 | 0 | 0 | 0 | 0 | 0 | 0 | 6 |
| | | 50,50 % | 99,51 % | 34,98 % | 32,51 % | 4,43 % | 14,29 % | 6,40 % | 1,97 % | 0,00 % | 0,00 % | 0,00 % | 0,00 % | 0,00 % | 0,00 % | 0,00 % | 0,00 % | 0,00 % |
| Grundschule Ergste I | 1.320 | 753 | 746 | 271 | 250 | 29 | 49 | 68 | 19 | 8 | 1 | 0 | 1 | 0 | 1 | 0 | 0 | 40 |
| | | 57,05 % | 99,07 % | 36,33 % | 33,51 % | 3,89 % | 6,57 % | 9,12 % | 2,55 % | 1,07 % | 0,13 % | 0,00 % | 0,13 % | 0,00 % | 0,13 % | 0,00 % | 0,00 % | 0,00 % |
| Schule an der Ruhr II | 575 | 293 | 287 | 121 | 68 | 20 | 25 | 16 | 7 | 4 | 0 | 0 | 0 | 1 | 0 | 0 | 0 | 21 |
| | | 50,96 % | 97,95 % | 42,16 % | 23,69 % | 6,97 % | 8,71 % | 5,57 % | 2,44 % | 1,39 % | 0,00 % | 0,00 % | 0,00 % | 0,35 % | 0,00 % | 0,00 % | 0,00 % | 0,00 % |
| Grundschule Ergste II | 1.056 | 612 | 607 | 229 | 210 | 38 | 44 | 32 | 12 | 1 | 0 | 0 | 2 | 1 | 1 | 0 | 0 | 31 |
| | | 57,95 % | 99,18 % | 37,73 % | 34,60 % | 6,26 % | 7,25 % | 5,27 % | 1,98 % | 0,16 % | 0,00 % | 0,00 % | 0,33 % | 0,16 % | 0,16 % | 0,00 % | 0,00 % | 0,00 % |

| Wahlbezirk | Wahlberechtigte | Wähler | gültig | CDU | SPD | FDP | GRÜNE | DIE LINKE | PIRATEN | NPD | REP | Bündnis 21/RRP | Volksabstimmung | ÖDP | MLPD | BüSo | PSG | AfD |
|------------------------|-----------------|---------|---------|----------------|----------------|--------|---------|-----------|---------|--------|--------|----------------|-----------------|--------|--------|--------|--------|--------|
| Grundschule Ergste III | 983 | 549 | 543 | 206 | 195 | 25 | 36 | 30 | 13 | 5 | 0 | 0 | 0 | 0 | 0 | 0 | 0 | 24 |
| | | 55,85 % | 98,91 % | 37,94 % | 35,91 % | 4,60 % | 6,63 % | 5,52 % | 2,39 % | 0,92 % | 0,00 % | 0,00 % | 0,00 % | 0,00 % | 0,00 % | 0,00 % | 0,00 % | 0,00 % |
| Briefwahlvorstand I | 0 | 1.063 | 1.053 | 396 | 380 | 57 | 83 | 53 | 19 | 13 | 1 | 0 | 3 | 1 | 0 | 0 | 0 | 38 |
| | | | 99,06 % | 37,61 % | 36,09 % | 5,41 % | 7,88 % | 5,03 % | 1,80 % | 1,23 % | 0,09 % | 0,00 % | 0,28 % | 0,09 % | 0,00 % | 0,00 % | 0,00 % | 0,00 % |
| Briefwahlvorstand II | 0 | 1.050 | 1.041 | 389 | 394 | 44 | 98 | 47 | 17 | 6 | 2 | 0 | 3 | 0 | 0 | 0 | 0 | 28 |
| | | | 99,14 % | 37,37 % | 37,85 % | 4,23 % | 9,41 % | 4,51 % | 1,63 % | 0,58 % | 0,19 % | 0,00 % | 0,29 % | 0,00 % | 0,00 % | 0,00 % | 0,00 % | 0,00 % |
| Briefwahlvorstand III | 0 | 1.052 | 1.045 | 425 | 344 | 54 | 94 | 31 | 21 | 12 | 0 | 0 | 1 | 2 | 0 | 0 | 0 | 47 |
| | | | 99,33 % | 40,67 % | 32,92 % | 5,17 % | 9,00 % | 2,97 % | 2,01 % | 1,15 % | 0,00 % | 0,00 % | 0,10 % | 0,19 % | 0,00 % | 0,00 % | 0,00 % | 0,00 % |
| Briefwahlvorstand IV | 0 | 1.040 | 1.028 | 376 | 393 | 54 | 89 | 45 | 20 | 3 | 1 | 0 | 3 | 1 | 1 | 0 | 0 | 32 |
| | | | 98,85 % | 36,58 % | 38,23 % | 5,25 % | 8,66 % | 4,38 % | 1,95 % | 0,29 % | 0,10 % | 0,00 % | 0,29 % | 0,10 % | 0,10 % | 0,00 % | 0,00 % | 0,00 % |
| Briefwahlvorstand V | 0 | 1.044 | 1.034 | 376 | 374 | 54 | 100 | 47 | 25 | 5 | 2 | 0 | 4 | 1 | 0 | 0 | 0 | 34 |
| | | | 99,04 % | 36,36 % | 36,17 % | 5,22 % | 9,67 % | 4,55 % | 2,42 % | 0,48 % | 0,19 % | 0,00 % | 0,39 % | 0,10 % | 0,00 % | 0,00 % | 0,00 % | 0,00 % |
| Briefwahlvorstand VI | 0 | 1.045 | 1.035 | 392 | 402 | 48 | 86 | 47 | 11 | 3 | 1 | 0 | 2 | 2 | 0 | 0 | 0 | 29 |
| | | | 99,04 % | 37,87 % | 38,84 % | 4,64 % | 8,31 % | 4,54 % | 1,06 % | 0,29 % | 0,10 % | 0,00 % | 0,19 % | 0,19 % | 0,00 % | 0,00 % | 0,00 % | 0,00 % |
| Briefwahlvorstand VII | 0 | 1.037 | 1.027 | 378 | 366 | 47 | 114 | 52 | 17 | 9 | 0 | 0 | 2 | 1 | 1 | 0 | 0 | 30 |
| | | | 99,04 % | 36,81 % | 35,64 % | 4,58 % | 11,10 % | 5,06 % | 1,66 % | 0,88 % | 0,00 % | 0,00 % | 0,19 % | 0,10 % | 0,10 % | 0,00 % | 0,00 % | 2,92 % |
| Briefwahlvorstand VIII | 0 | 1.026 | 1.020 | 384 | 393 | 43 | 83 | 53 | 16 | 4 | 1 | 2 | 3 | 0 | 0 | 0 | 0 | 24 |
| | | | 99,42 % | 37,65 % | 38,53 % | 4,22 % | 8,14 % | 5,20 % | 1,57 % | 0,39 % | 0,10 % | 0,20 % | 0,29 % | 0,00 % | 0,00 % | 0,00 % | 0,00 % | 0,00 % |
| Stadt Schwerte | 37.185 | 28.416 | 28.138 | 9.676 | 10.504 | 1.249 | 2.493 | 1.770 | 603 | 243 | 33 | 17 | 65 | 28 | 5 | 2 | 7 | 1.074 |
| | | 76,42 % | 99,02 % | 34,39 % | 37,33 % | 4,44 % | 8,86 % | 6,29 % | 2,14 % | 0,86 % | 0,12 % | 0,06 % | 0,23 % | 0,10 % | 0,02 % | 0,01 % | 0,02 % | 3,82 % |

| Wahlbezirk | BIG | pro Deutschland | DIE RECHTE | FREIE WÄHLER | Partei der Nichtwähler | Partei der Vernunft | Die PARTEI |
|--|--------|-----------------|------------|--------------|------------------------|---------------------|------------|
| Kindergarten Geisecke I | 0 | 0 | 0 | 2 | 1 | 1 | 1 |
| | 0,00 % | 0,00 % | 0,00 % | 0,50 % | 0,25 % | 0,25 % | 0,25 % |
| Kath. Pfarrheim Geisecke | 0 | 2 | 0 | 3 | 0 | 0 | 3 |
| | 0,00 % | 0,21 % | 0,00 % | 0,31 % | 0,00 % | 0,00 % | 0,31 % |
| Gaststätte 'Zum Kreinberg' | 1 | 0 | 0 | 7 | 0 | 0 | 5 |
| | 0,13 % | 0,00 % | 0,00 % | 0,90 % | 0,00 % | 0,00 % | 0,64 % |
| Albert-Schweitzer-Schule/OGS I | 0 | 0 | 0 | 0 | 0 | 1 | 0 |
| | 0,00 % | 0,00 % | 0,00 % | 0,00 % | 0,00 % | 1,39 % | 0,00 % |
| Kindergarten Tausendfüßler, Konrad-Zuse-Str. 1 | 0 | 1 | 0 | 5 | 1 | 0 | 1 |
| | 0,00 % | 0,18 % | 0,00 % | 0,92 % | 0,18 % | 0,00 % | 0,18 % |
| Städt. Gesamtschule, Grünstr. | 2 | 2 | 1 | 4 | 1 | 0 | 2 |
| | 0,41 % | 0,41 % | 0,20 % | 0,82 % | 0,20 % | 0,00 % | 0,41 % |
| Kindergarten Geisecke II | 0 | 0 | 0 | 0 | 0 | 0 | 0 |
| | 0,00 % | 0,00 % | 0,00 % | 0,00 % | 0,00 % | 0,00 % | 0,00 % |
| TWS, Lohbachstr. | 0 | 0 | 0 | 3 | 0 | 0 | 3 |
| | 0,00 % | 0,00 % | 0,00 % | 0,50 % | 0,00 % | 0,00 % | 0,50 % |
| Klara-Röhrscheidt-Haus | 1 | 1 | 0 | 2 | 0 | 0 | 1 |
| | 0,17 % | 0,17 % | 0,00 % | 0,34 % | 0,00 % | 0,00 % | 0,17 % |
| Heideschule I | 0 | 3 | 0 | 1 | 0 | 1 | 1 |
| | 0,00 % | 0,51 % | 0,00 % | 0,17 % | 0,00 % | 0,17 % | 0,17 % |
| Heideschule II | 0 | 0 | 0 | 1 | 0 | 1 | 4 |
| | 0,00 % | 0,00 % | 0,00 % | 0,20 % | 0,00 % | 0,20 % | 0,81 % |
| Albert-Schweitzer-Schule/OGS II | 0 | 0 | 0 | 1 | 0 | 2 | 0 |
| | 0,00 % | 0,00 % | 0,00 % | 0,22 % | 0,00 % | 0,44 % | 0,00 % |
| Albert-Schweitzer-Schule/OGS III | 0 | 2 | 0 | 2 | 0 | 0 | 2 |
| | 0,00 % | 0,45 % | 0,00 % | 0,45 % | 0,00 % | 0,00 % | 0,45 % |
| Gaststätte 'Zum Rathaus' | 1 | 0 | 0 | 1 | 1 | 2 | 1 |
| | 0,36 % | 0,00 % | 0,00 % | 0,36 % | 0,36 % | 0,73 % | 0,36 % |
| Lenningskampschule | 0 | 2 | 0 | 5 | 2 | 1 | 3 |
| | 0,00 % | 0,30 % | 0,00 % | 0,76 % | 0,30 % | 0,15 % | 0,45 % |
| Realschule 'Am Bohlgarten' | 2 | 1 | 0 | 3 | 0 | 0 | 8 |
| | 0,27 % | 0,14 % | 0,00 % | 0,41 % | 0,00 % | 0,00 % | 1,09 % |
| Realschule 'Am Stadtpark' | 1 | 1 | 1 | 0 | 0 | 0 | 2 |
| | 0,41 % | 0,41 % | 0,41 % | 0,00 % | 0,00 % | 0,00 % | 0,82 % |
| AWO-Familienzentrum I | 0 | 0 | 0 | 2 | 0 | 0 | 3 |
| | 0,00 % | 0,00 % | 0,00 % | 0,35 % | 0,00 % | 0,00 % | 0,52 % |
| AWO-Familienzentrum II | 0 | 0 | 0 | 0 | 1 | 0 | 2 |
| | 0,00 % | 0,00 % | 0,00 % | 0,00 % | 0,20 % | 0,00 % | 0,41 % |
| Kath. Gemeindehaus | 0 | 3 | 0 | 2 | 3 | 3 | 1 |
| | 0,00 % | 0,33 % | 0,00 % | 0,22 % | 0,33 % | 0,33 % | 0,11 % |

| Wahlbezirk | BIG | pro Deutschland | DIE RECHTE | FREIE WÄHLER | Partei der Nichtwähler | Partei der Vernunft | Die PARTEI |
|----------------------------------|--------|-----------------|------------|--------------|------------------------|---------------------|------------|
| Friedrich-Kayser-Schule I | 0 | 2 | 0 | 4 | 1 | 1 | 3 |
| | 0,00 % | 0,45 % | 0,00 % | 0,90 % | 0,22 % | 0,22 % | 0,67 % |
| Friedrich-Kayser-Schule II | 0 | 1 | 0 | 3 | 1 | 0 | 1 |
| | 0,00 % | 0,22 % | 0,00 % | 0,65 % | 0,22 % | 0,00 % | 0,22 % |
| Johannes-Mergenthaler-Haus | 1 | 2 | 1 | 1 | 0 | 0 | 4 |
| | 0,12 % | 0,24 % | 0,12 % | 0,12 % | 0,00 % | 0,00 % | 0,48 % |
| Grundschule Villigst I | 0 | 0 | 0 | 4 | 0 | 0 | 0 |
| | 0,00 % | 0,00 % | 0,00 % | 0,77 % | 0,00 % | 0,00 % | 0,00 % |
| Grundschule Villigst II | 0 | 3 | 0 | 2 | 0 | 1 | 2 |
| | 0,00 % | 0,49 % | 0,00 % | 0,32 % | 0,00 % | 0,16 % | 0,32 % |
| Städt. Kindergarten Wandhofen I | 0 | 0 | 0 | 2 | 0 | 0 | 0 |
| | 0,00 % | 0,00 % | 0,00 % | 0,46 % | 0,00 % | 0,00 % | 0,00 % |
| Städt. Kindergarten Wandhofen II | 1 | 5 | 0 | 1 | 0 | 0 | 3 |
| | 0,16 % | 0,81 % | 0,00 % | 0,16 % | 0,00 % | 0,00 % | 0,49 % |
| Grundschule Westhofen I | 3 | 2 | 0 | 0 | 0 | 0 | 1 |
| | 0,61 % | 0,41 % | 0,00 % | 0,00 % | 0,00 % | 0,00 % | 0,20 % |
| Grundschule Westhofen II | 0 | 0 | 0 | 3 | 0 | 1 | 3 |
| | 0,00 % | 0,00 % | 0,00 % | 0,50 % | 0,00 % | 0,17 % | 0,50 % |
| Grundschule Westhofen III | 0 | 1 | 0 | 5 | 0 | 1 | 5 |
| | 0,00 % | 0,21 % | 0,00 % | 1,04 % | 0,00 % | 0,21 % | 1,04 % |
| Grundschule Westhofen IV | 1 | 1 | 1 | 7 | 1 | 0 | 3 |
| | 0,19 % | 0,19 % | 0,19 % | 1,33 % | 0,19 % | 0,00 % | 0,57 % |
| Schule an der Ruhr I | 2 | 3 | 0 | 3 | 1 | 1 | 6 |
| | 0,20 % | 0,31 % | 0,00 % | 0,31 % | 0,10 % | 0,10 % | 0,61 % |
| Grundschule Villigst III | 0 | 0 | 0 | 3 | 0 | 0 | 2 |
| | 0,00 % | 0,00 % | 0,00 % | 1,48 % | 0,00 % | 0,00 % | 0,99 % |
| Grundschule Ergste I | 0 | 2 | 0 | 4 | 0 | 2 | 1 |
| | 0,00 % | 0,27 % | 0,00 % | 0,54 % | 0,00 % | 0,27 % | 0,13 % |
| Schule an der Ruhr II | 0 | 2 | 0 | 1 | 0 | 0 | 1 |
| | 0,00 % | 0,70 % | 0,00 % | 0,35 % | 0,00 % | 0,00 % | 0,35 % |
| Grundschule Ergste II | 0 | 3 | 0 | 0 | 0 | 0 | 3 |
| | 0,00 % | 0,49 % | 0,00 % | 0,00 % | 0,00 % | 0,00 % | 0,49 % |
| Grundschule Ergste III | 0 | 2 | 0 | 4 | 0 | 1 | 2 |
| | 0,00 % | 0,37 % | 0,00 % | 0,74 % | 0,00 % | 0,18 % | 0,37 % |
| Briefwahlvorstand I | 0 | 0 | 0 | 6 | 1 | 0 | 2 |
| | 0,00 % | 0,00 % | 0,00 % | 0,57 % | 0,09 % | 0,00 % | 0,19 % |
| Briefwahlvorstand II | 0 | 1 | 0 | 4 | 1 | 2 | 5 |
| | 0,00 % | 0,10 % | 0,00 % | 0,38 % | 0,10 % | 0,19 % | 0,48 % |
| Briefwahlvorstand III | 0 | 3 | 1 | 6 | 1 | 0 | 3 |
| | 0,00 % | 0,29 % | 0,10 % | 0,57 % | 0,10 % | 0,00 % | 0,29 % |

| Wahlbezirk | BIG | pro Deutschland | DIE RECHTE | FREIE WÄHLER | Partei der Nichtwähler | Partei der Vernunft | Die PARTEI |
|-------------------------------|--------|-----------------|------------|--------------|------------------------|---------------------|------------|
| Briefwahlvorstand IV | 0 | 2 | 0 | 4 | 2 | 0 | 2 |
| | 0,00 % | 0,19 % | 0,00 % | 0,39 % | 0,19 % | 0,00 % | 0,19 % |
| Briefwahlvorstand V | 0 | 0 | 1 | 4 | 2 | 0 | 5 |
| | 0,00 % | 0,00 % | 0,10 % | 0,39 % | 0,19 % | 0,00 % | 0,48 % |
| Briefwahlvorstand VI | 1 | 0 | 0 | 3 | 2 | 4 | 2 |
| | 0,10 % | 0,00 % | 0,00 % | 0,29 % | 0,19 % | 0,39 % | 0,19 % |
| Briefwahlvorstand VII | 0 | 2 | 0 | 4 | 2 | 0 | 2 |
| | 0,00 % | 0,19 % | 0,00 % | 0,39 % | 0,19 % | 0,00 % | 0,19 % |
| Briefwahlvorstand VIII | 0 | 2 | 0 | 7 | 1 | 1 | 3 |
| | 0,00 % | 0,20 % | 0,00 % | 0,69 % | 0,10 % | 0,10 % | 0,29 % |
| Stadt Schwerte | 17 | 57 | 6 | 129 | 26 | 27 | 107 |
| | 0,06 % | 0,20 % | 0,02 % | 0,46 % | 0,09 % | 0,10 % | 0,38 % |

