

Wahlbuch
Wahl zum Deutschen Bundestag
24.09.2017
Stadt Arnsberg
Herausgegeben am 29.09.2017

Inhaltsverzeichnis

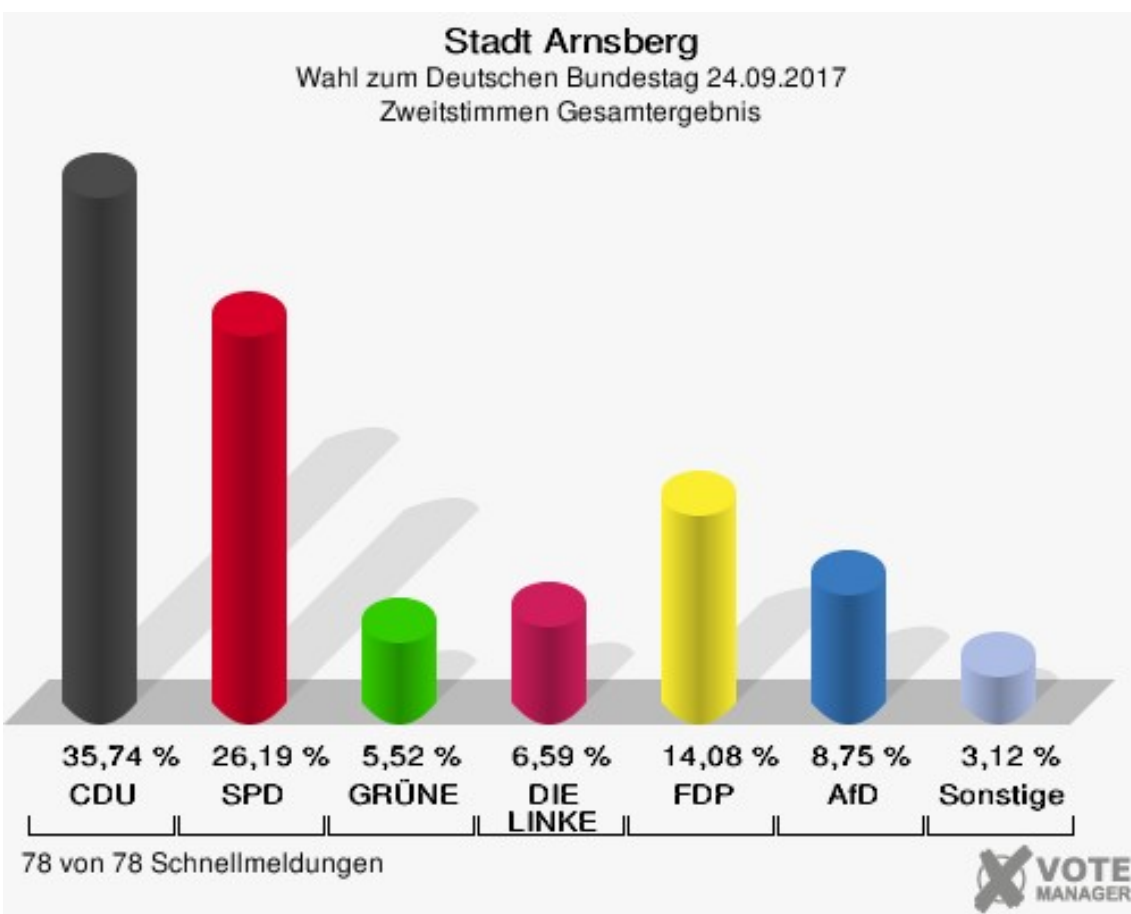
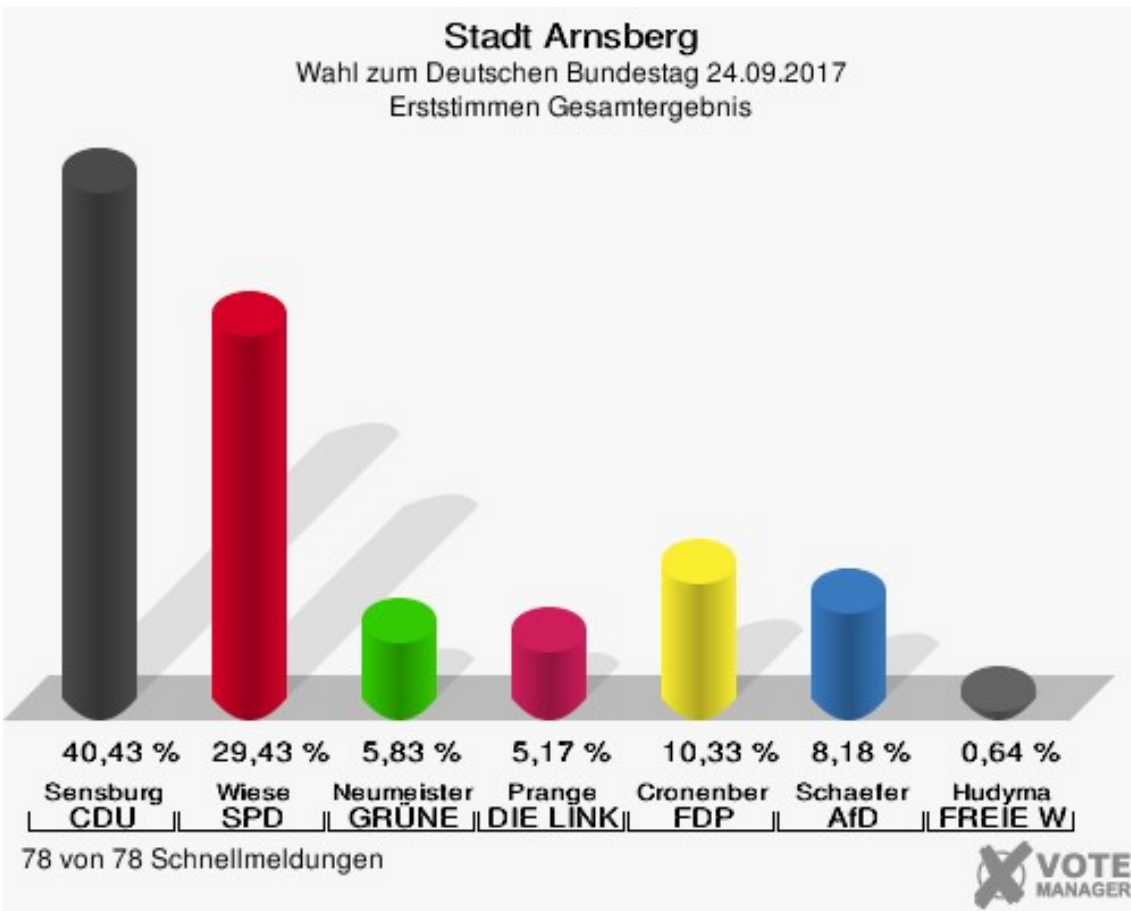
Wahl zum Deutschen Bundestag	1
Stadt Arnsberg	1
Wahlbezirke	8
Grundschule Voßwinkel 1 (011)	8
Grundschule Voßwinkel 2 (012)	9
Schützenhalle Bachum (013)	10
Grundschule Bergheim 1 (021)	11
Grundschule Bergheim 2 (022)	12
Grundschule Graf-Gottfried-Schule (023)	13
Gasthof Hotel Bühner (031)	14
Hauptschule Grimmeschule (032)	15
Sparkasse Arnsberg-Sundern 1 (033)	16
Seniorenwohnanlage "Wasserwerk" (041)	17
Städt. Sek.Schule Agnes Wenke (042)	18
Hauptschule Grimmeschule 2 (043)	19
Pfarrheim St. Franziskus (051)	20
Grundschule Müggenberg/Rusch 1 (052)	21
Grundschule Müggenberg/Rusch 2 (053)	22
Anton-Schwede-Haus (061)	23
Provita 'Haus Andrea' (062)	24
Grundschule Müggenberg/Rusch 3 (063)	25
Grundschule Moosfelde 1 (071)	26
Grundschule Moosfelde 2 (072)	27
Grundschule Moosfelde 3 (073)	28
Franz-Stock-Gymnasium A-Gebäude (081)	29
Grundschule Mühlenberg 1 (082)	30
Grundschule Mühlenberg 2 (083)	31
Hauptschule St. Petri (091)	32
Vereinsraum Nachbarn helfen Nachbarn (092)	33
Seniorenres. "Haus Flammberg" (093)	34
Service-Haus-Hüsten (101)	35
Realschule Hüsten 1 (102)	36
Realschule Hüsten 2 (103)	37
Schützenhalle Herdringen 1 (111)	38
Schützenhalle Herdringen 2 (112)	39
Schützenhalle Herdringen 3 (121)	40
Schützenhalle Oelinghauser Heide (122)	41
Schützenhalle Holzen (123)	42
Grundschule Müschede 1 (131)	43
Grundschule Müschede 2 (132)	44
Grundschule Bruchhausen (141)	45

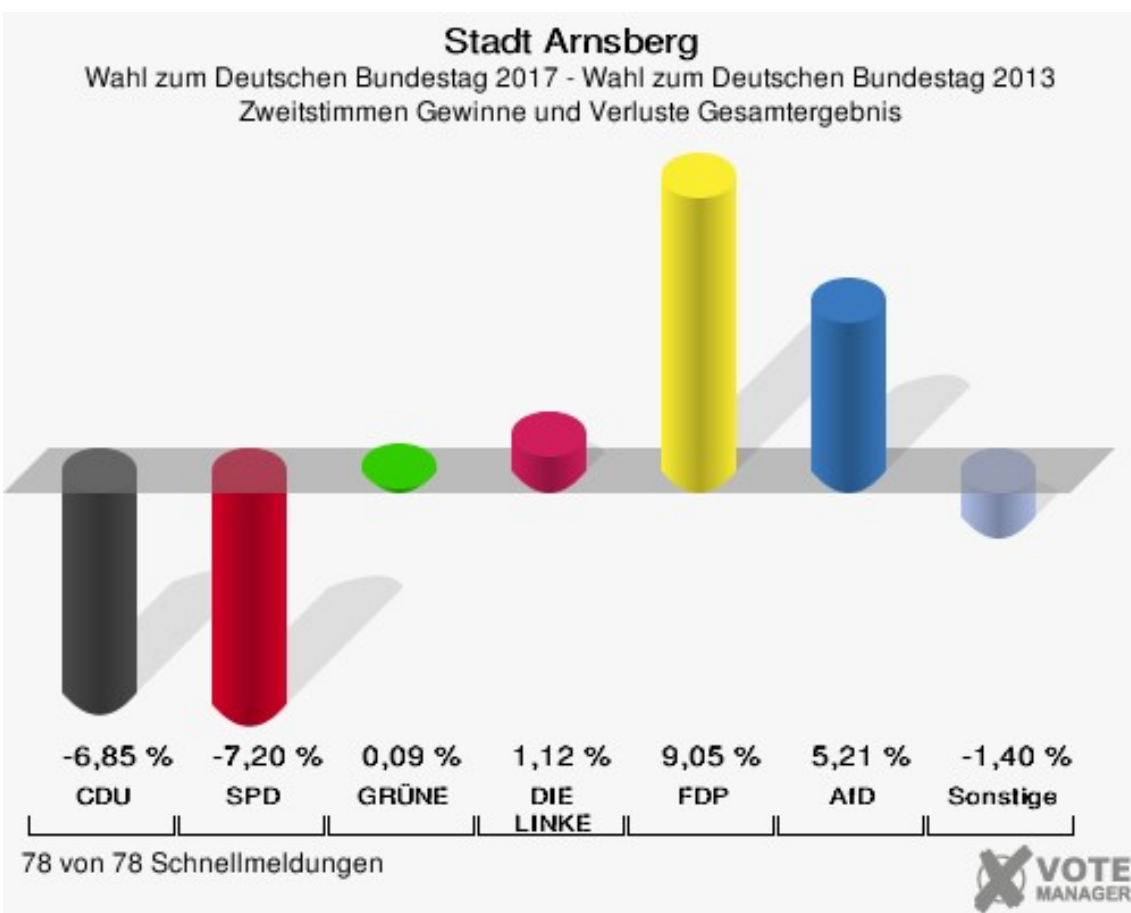
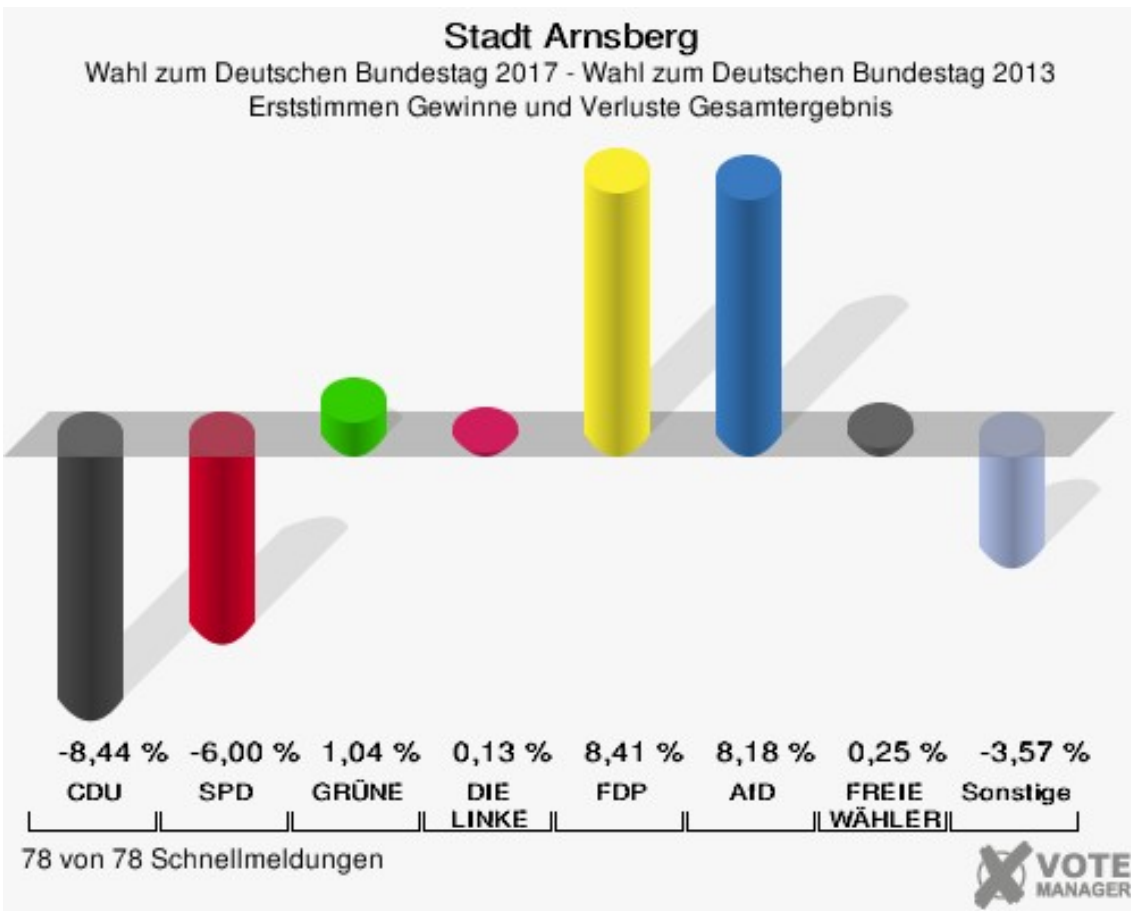
Pfarrheim Bruchhausen (142)	46
Kindertagesstätte "Entenhausen" (143)	47
Schützenhaus Breitenbruch (151)	48
Schützenhalle Nedereimer (152)	49
Saal der Heilig Kreuz Kirche (153)	50
Schützenhalle Wennigloh (161)	51
Staatliches Forstamt (162)	52
Industrie- und Handelskammer Arnberg (163)	53
Bodenschwinghschule (171)	54
Altes Rathaus - Stadtbüro - (172)	55
Grundschule Birkenpfad 1 (181)	56
Grundschule Birkenpfad 2 (182)	57
Heilpädagog. Kindergarten d.Caritas (183)	58
Sparkasse Arnberg-Sundern 2 (191)	59
Bezirksregierung Arnberg (192)	60
Jugendzentrum Liebfrauen (201)	61
ehem. Hauptschule Theodor-Heuss (202)	62
VHS Gebäude (203)	63
Schützenhalle Uentrop (211)	64
Pfarrheim St. Pius (212)	65
Christopherusheim (213)	66
Grundschule Oeventrop 1 (221)	67
Grundschule Oeventrop 2 (222)	68
Sparkasse Oeventrop (231)	69
Spar- und Darlehnskasse Oemberg (232)	70
FSG Briefwahl 901	71
FSG Briefwahl 902	72
FSG Briefwahl 903	73
FSG Briefwahl 904	74
FSG Briefwahl 905	75
FSG Briefwahl 906	76
FSG Briefwahl 907	77
FSG Briefwahl 908	78
FSG Briefwahl 909	79
FSG Briefwahl 910	80
FSG Briefwahl 911	81
FSG Briefwahl 912	82
FSG Briefwahl 913	83
FSG Briefwahl 914	84
FSG Briefwahl 915	85
Übersicht Wahlbezirke	86

Wahl zum Deutschen Bundestag

Stadt Arnsberg

	Erststimmen		Zweitstimmen	
Wahlberechtigte	56.993		56.993	
Wähler	41.640	73,06 %	41.640	73,06 %
ungültige Stimmen	346	0,83 %	296	0,71 %
gültige Stimmen	41.294	99,17 %	41.344	99,29 %
Sensburg, CDU	16.696	40,43 %	14.775	35,74 %
Wiese, SPD	12.152	29,43 %	10.830	26,19 %
Neumeister, GRÜNE	2.406	5,83 %	2.284	5,52 %
Prange, DIE LINKE	2.133	5,17 %	2.724	6,59 %
Cronenberg, FDP	4.264	10,33 %	5.821	14,08 %
Schaefer, AfD	3.379	8,18 %	3.617	8,75 %
PIRATEN	---	---	173	0,42 %
NPD	---	---	95	0,23 %
Die PARTEI	---	---	264	0,64 %
Hudyma, FREIE WÄHLER	264	0,64 %	131	0,32 %
Volksabstimmung	---	---	51	0,12 %
ÖDP	---	---	34	0,08 %
MLPD	---	---	16	0,04 %
SGP	---	---	0	0,00 %
Allianz Deutscher Demokraten	---	---	54	0,13 %
BGE	---	---	24	0,06 %
DiB	---	---	31	0,07 %
DKP	---	---	2	0,00 %
DM	---	---	38	0,09 %
Die Humanisten	---	---	14	0,03 %
Gesundheitsfor- schung	---	---	57	0,14 %
Tierschutzpartei	---	---	275	0,67 %
V-Partei ³	---	---	34	0,08 %





Stadt Arnsberg
Wahl zum Deutschen Bundestag 24.09.2017
Erststimmen Gewinne und Verluste Gesamtergebnis

	Wahl zum Deutschen Bundestag 24.09.2017	Wahl zum Deutschen Bundestag 22.09.2013	
		Ergebnis	Gewinne und Verluste
Wahlberechtigte	56.993	57.894	-901
Wähler	41.640	40.917	+723
	73,06 %	70,68 %	+2,39 %
gültige Stimmen	41.294	40.413	+881
	99,17 %	98,77 %	+0,40 %
CDU	16.696	19.751	-3.055
	40,43 %	48,87 %	-8,44 %
SPD	12.152	14.317	-2.165
	29,43 %	35,43 %	-6,00 %
GRÜNE	2.406	1.934	+472
	5,83 %	4,79 %	+1,04 %
DIE LINKE	2.133	2.035	+98
	5,17 %	5,04 %	+0,13 %
FDP	4.264	777	+3.487
	10,33 %	1,92 %	+8,41 %
AfD	3.379	0	+3.379
	8,18 %	0,00 %	+8,18 %
PIRATEN	0	941	-941
	0,00 %	2,33 %	-2,33 %
NPD	0	500	-500
	0,00 %	1,24 %	-1,24 %
Die PARTEI	0	0	+0
	0,00 %	0,00 %	+0,00 %
FREIE WÄHLER	264	158	+106
	0,64 %	0,39 %	+0,25 %
Volksabstimmung	0	0	+0
	0,00 %	0,00 %	+0,00 %
ÖDP	0	0	+0
	0,00 %	0,00 %	+0,00 %
MLPD	0	0	+0
	0,00 %	0,00 %	+0,00 %
SGP	0	0	+0
	0,00 %	0,00 %	+0,00 %
Allianz Deutscher Demokraten	0	0	+0
	0,00 %	0,00 %	+0,00 %
BGE	0	0	+0

	0,00 %	0,00 %	+0,00 %
DiB	0	0	+0
	0,00 %	0,00 %	+0,00 %
DKP	0	0	+0
	0,00 %	0,00 %	+0,00 %
DM	0	0	+0
	0,00 %	0,00 %	+0,00 %
Die Humanisten	0	0	+0
	0,00 %	0,00 %	+0,00 %
Gesundheitsforschung	0	0	+0
	0,00 %	0,00 %	+0,00 %
Tierschutzpartei	0	0	+0
	0,00 %	0,00 %	+0,00 %
V-Partei ³	0	0	+0
	0,00 %	0,00 %	+0,00 %
Sonstige	0	0	+0
	0,00 %	0,00 %	+0,00 %

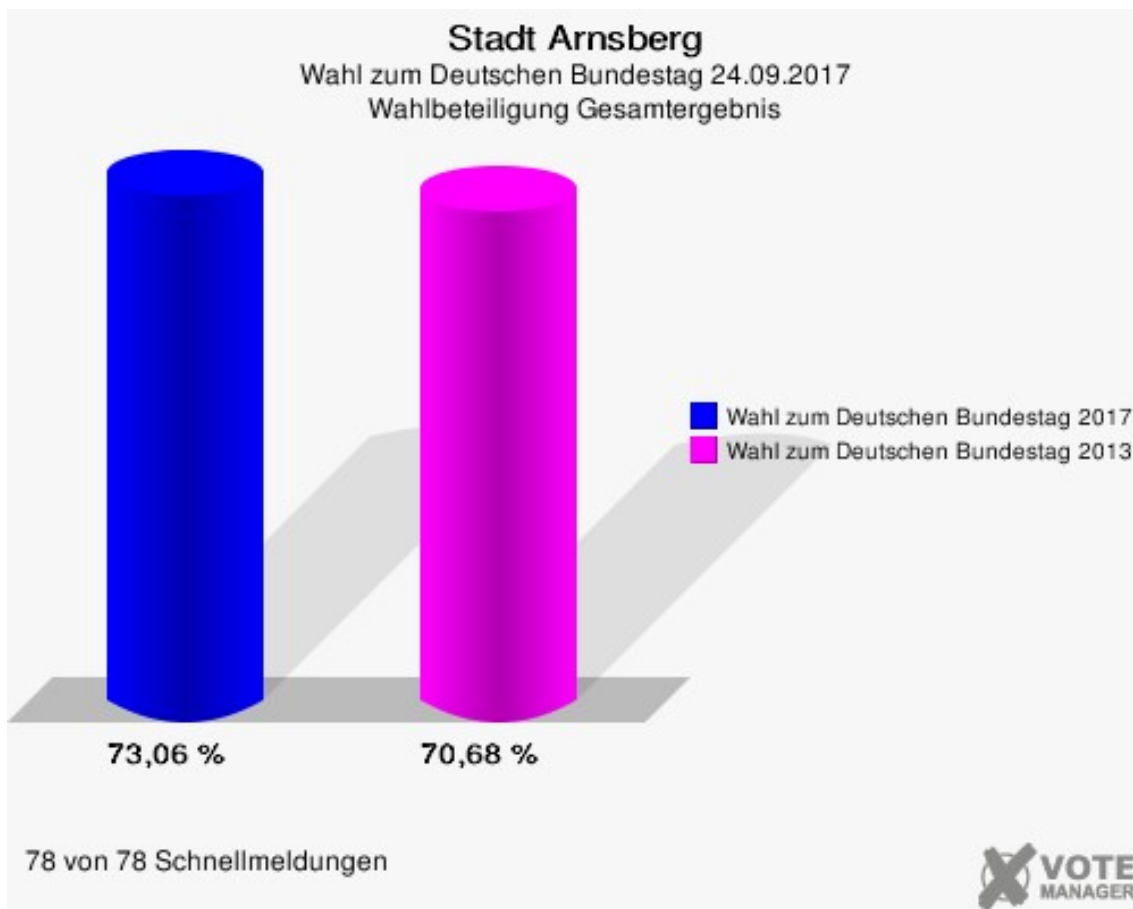
Wahl zum Deutschen Bundestag 22.09.2013: Sonstige = REP, Bündnis 21/RRP, BüSo, BIG, pro Deutschland, DIE RECHTE, Partei der Nichtwähler, Partei der Vernunft

Stadt Arnsberg
Wahl zum Deutschen Bundestag 24.09.2017
Zweitstimmen Gewinne und Verluste Gesamtergebnis

	Wahl zum Deutschen Bundestag 24.09.2017	Wahl zum Deutschen Bundestag 22.09.2013	
		Ergebnis	Gewinne und Verluste
Wahlberechtigte	56.993	57.894	-901
Wähler	41.640	40.917	+723
	73,06 %	70,68 %	+2,39 %
gültige Stimmen	41.344	40.538	+806
	99,29 %	99,07 %	+0,22 %
CDU	14.775	17.266	-2.491
	35,74 %	42,59 %	-6,85 %
SPD	10.830	13.534	-2.704
	26,19 %	33,39 %	-7,20 %
GRÜNE	2.284	2.203	+81
	5,52 %	5,43 %	+0,09 %
DIE LINKE	2.724	2.219	+505
	6,59 %	5,47 %	+1,12 %
FDP	5.821	2.041	+3.780
	14,08 %	5,03 %	+9,05 %
AfD	3.617	1.436	+2.181
	8,75 %	3,54 %	+5,21 %
PIRATEN	173	844	-671
	0,42 %	2,08 %	-1,66 %
NPD	95	361	-266
	0,23 %	0,89 %	-0,66 %
Die PARTEI	264	107	+157
	0,64 %	0,26 %	+0,38 %
FREIE WÄHLER	131	107	+24
	0,32 %	0,26 %	+0,06 %
Volksabstimmung	51	93	-42
	0,12 %	0,23 %	-0,11 %
ÖDP	34	44	-10
	0,08 %	0,11 %	-0,03 %
MLPD	16	10	+6
	0,04 %	0,02 %	+0,02 %
SGP	0	12	-12
	0,00 %	0,03 %	-0,03 %
Allianz Deutscher Demokraten	54	0	+54
	0,13 %	0,00 %	+0,13 %
BGE	24	0	+24

	0,06 %	0,00 %	+0,06 %
DiB	31	0	+31
	0,07 %	0,00 %	+0,07 %
DKP	2	0	+2
	0,00 %	0,00 %	+0,00 %
DM	38	0	+38
	0,09 %	0,00 %	+0,09 %
Die Humanisten	14	0	+14
	0,03 %	0,00 %	+0,03 %
Gesundheitsforschung	57	0	+57
	0,14 %	0,00 %	+0,14 %
Tierschutzpartei	275	0	+275
	0,67 %	0,00 %	+0,67 %
V-Partei ³	34	0	+34
	0,08 %	0,00 %	+0,08 %
Sonstige	0	261	-261
	0,00 %	0,64 %	-0,64 %

Wahl zum Deutschen Bundestag 22.09.2013: Sonstige = REP, Bündnis 21/RRP, BüSo, BIG, pro Deutschland, DIE RECHTE, Partei der Nichtwähler, Partei der Vernunft



Wahlbezirke

Grundschule Voßwinkel 1 (011)

	Erststimmen		Zweitstimmen	
Wahlberechtigte	999		999	
Wähler	524	52,45 %	524	52,45 %
ungültige Stimmen	7	1,34 %	3	0,57 %
gültige Stimmen	517	98,66 %	521	99,43 %
Sensburg, CDU	245	47,39 %	198	38,00 %
Wiese, SPD	103	19,92 %	96	18,43 %
Neumeister, GRÜNE	45	8,70 %	36	6,91 %
Prange, DIE LINKE	21	4,06 %	35	6,72 %
Cronenberg, FDP	63	12,19 %	109	20,92 %
Schaefer, AfD	38	7,35 %	35	6,72 %
PIRATEN	---	---	1	0,19 %
NPD	---	---	1	0,19 %
Die PARTEI	---	---	3	0,58 %
Hudyma, FREIE WÄHLER	2	0,39 %	2	0,38 %
Volksabstimmung	---	---	1	0,19 %
ÖDP	---	---	1	0,19 %
MLPD	---	---	0	0,00 %
SGP	---	---	0	0,00 %
Allianz Deutscher Demokraten	---	---	0	0,00 %
BGE	---	---	1	0,19 %
DiB	---	---	0	0,00 %
DKP	---	---	0	0,00 %
DM	---	---	0	0,00 %
Die Humanisten	---	---	0	0,00 %
Gesundheitsfor- schung	---	---	0	0,00 %
Tierschutzpartei	---	---	1	0,19 %
V-Partei ³	---	---	1	0,19 %

Grundschule Voßwinkel 2 (012)

	Erststimmen		Zweitstimmen	
Wahlberechtigte	859		859	
Wähler	503	58,56 %	503	58,56 %
ungültige Stimmen	3	0,60 %	5	0,99 %
gültige Stimmen	500	99,40 %	498	99,01 %
Sensburg, CDU	242	48,40 %	216	43,37 %
Wiese, SPD	128	25,60 %	109	21,89 %
Neumeister, GRÜNE	26	5,20 %	27	5,42 %
Prange, DIE LINKE	26	5,20 %	32	6,43 %
Cronenberg, FDP	42	8,40 %	66	13,25 %
Schaefer, AfD	34	6,80 %	40	8,03 %
PIRATEN	---	---	0	0,00 %
NPD	---	---	3	0,60 %
Die PARTEI	---	---	1	0,20 %
Hudyma, FREIE WÄHLER	2	0,40 %	0	0,00 %
Volksabstimmung	---	---	1	0,20 %
ÖDP	---	---	0	0,00 %
MLPD	---	---	0	0,00 %
SGP	---	---	0	0,00 %
Allianz Deutscher Demokraten	---	---	1	0,20 %
BGE	---	---	0	0,00 %
DiB	---	---	0	0,00 %
DKP	---	---	0	0,00 %
DM	---	---	0	0,00 %
Die Humanisten	---	---	0	0,00 %
Gesundheitsfor- schung	---	---	0	0,00 %
Tierschutzpartei	---	---	2	0,40 %
V-Partei³	---	---	0	0,00 %

Schützenhalle Bachum (013)

	Erststimmen		Zweitstimmen	
Wahlberechtigte	694		694	
Wähler	386	55,62 %	386	55,62 %
ungültige Stimmen	3	0,78 %	3	0,78 %
gültige Stimmen	383	99,22 %	383	99,22 %
Sensburg, CDU	192	50,13 %	159	41,51 %
Wiese, SPD	101	26,37 %	91	23,76 %
Neumeister, GRÜNE	19	4,96 %	34	8,88 %
Prange, DIE LINKE	13	3,39 %	14	3,66 %
Cronenberg, FDP	38	9,92 %	62	16,19 %
Schaefer, AfD	19	4,96 %	18	4,70 %
PIRATEN	---	---	2	0,52 %
NPD	---	---	0	0,00 %
Die PARTEI	---	---	0	0,00 %
Hudyma, FREIE WÄHLER	1	0,26 %	2	0,52 %
Volksabstimmung	---	---	0	0,00 %
ÖDP	---	---	0	0,00 %
MLPD	---	---	0	0,00 %
SGP	---	---	0	0,00 %
Allianz Deutscher Demokraten	---	---	0	0,00 %
BGE	---	---	0	0,00 %
DiB	---	---	0	0,00 %
DKP	---	---	0	0,00 %
DM	---	---	0	0,00 %
Die Humanisten	---	---	0	0,00 %
Gesundheitsfor- schung	---	---	1	0,26 %
Tierschutzpartei	---	---	0	0,00 %
V-Partei³	---	---	0	0,00 %

Grundschule Bergheim 1 (021)

	Erststimmen		Zweitstimmen	
Wahlberechtigte	826		826	
Wähler	437	52,91 %	437	52,91 %
ungültige Stimmen	1	0,23 %	1	0,23 %
gültige Stimmen	436	99,77 %	436	99,77 %
Sensburg, CDU	197	45,18 %	168	38,53 %
Wiese, SPD	104	23,85 %	97	22,25 %
Neumeister, GRÜNE	25	5,73 %	23	5,28 %
Prange, DIE LINKE	16	3,67 %	17	3,90 %
Cronenberg, FDP	66	15,14 %	88	20,18 %
Schaefer, AfD	28	6,42 %	31	7,11 %
PIRATEN	---	---	1	0,23 %
NPD	---	---	0	0,00 %
Die PARTEI	---	---	4	0,92 %
Hudyma, FREIE WÄHLER	0	0,00 %	0	0,00 %
Volksabstimmung	---	---	1	0,23 %
ÖDP	---	---	2	0,46 %
MLPD	---	---	1	0,23 %
SGP	---	---	0	0,00 %
Allianz Deutscher Demokraten	---	---	0	0,00 %
BGE	---	---	0	0,00 %
DiB	---	---	0	0,00 %
DKP	---	---	0	0,00 %
DM	---	---	0	0,00 %
Die Humanisten	---	---	0	0,00 %
Gesundheitsfor- schung	---	---	0	0,00 %
Tierschutzpartei	---	---	2	0,46 %
V-Partei³	---	---	1	0,23 %

Grundschule Bergheim 2 (022)

	Erststimmen		Zweitstimmen	
Wahlberechtigte	1.461		1.461	
Wähler	721	49,35 %	721	49,35 %
ungültige Stimmen	4	0,55 %	4	0,55 %
gültige Stimmen	717	99,45 %	717	99,45 %
Sensburg, CDU	311	43,38 %	248	34,59 %
Wiese, SPD	183	25,52 %	160	22,32 %
Neumeister, GRÜNE	65	9,07 %	74	10,32 %
Prange, DIE LINKE	24	3,35 %	41	5,72 %
Cronenberg, FDP	81	11,30 %	131	18,27 %
Schaefer, AfD	46	6,42 %	51	7,11 %
PIRATEN	---	---	3	0,42 %
NPD	---	---	0	0,00 %
Die PARTEI	---	---	3	0,42 %
Hudyma, FREIE WÄHLER	7	0,98 %	1	0,14 %
Volksabstimmung	---	---	1	0,14 %
ÖDP	---	---	0	0,00 %
MLPD	---	---	0	0,00 %
SGP	---	---	0	0,00 %
Allianz Deutscher Demokraten	---	---	1	0,14 %
BGE	---	---	0	0,00 %
DiB	---	---	0	0,00 %
DKP	---	---	0	0,00 %
DM	---	---	0	0,00 %
Die Humanisten	---	---	0	0,00 %
Gesundheitsfor- schung	---	---	1	0,14 %
Tierschutzpartei	---	---	2	0,28 %
V-Partei³	---	---	0	0,00 %

Grundschule Graf-Gottfried-Schule (023)

	Erststimmen		Zweitstimmen	
Wahlberechtigte	493		493	
Wähler	246	49,90 %	246	49,90 %
ungültige Stimmen	3	1,22 %	3	1,22 %
gültige Stimmen	243	98,78 %	243	98,78 %
Sensburg, CDU	82	33,74 %	69	28,40 %
Wiese, SPD	68	27,98 %	62	25,51 %
Neumeister, GRÜNE	14	5,76 %	13	5,35 %
Prange, DIE LINKE	17	7,00 %	22	9,05 %
Cronenberg, FDP	30	12,35 %	37	15,23 %
Schaefer, AfD	29	11,93 %	32	13,17 %
PIRATEN	---	---	1	0,41 %
NPD	---	---	1	0,41 %
Die PARTEI	---	---	1	0,41 %
Hudyma, FREIE WÄHLER	3	1,23 %	2	0,82 %
Volksabstimmung	---	---	1	0,41 %
ÖDP	---	---	0	0,00 %
MLPD	---	---	0	0,00 %
SGP	---	---	0	0,00 %
Allianz Deutscher Demokraten	---	---	0	0,00 %
BGE	---	---	1	0,41 %
DiB	---	---	0	0,00 %
DKP	---	---	0	0,00 %
DM	---	---	1	0,41 %
Die Humanisten	---	---	0	0,00 %
Gesundheitsfor- schung	---	---	0	0,00 %
Tierschutzpartei	---	---	0	0,00 %
V-Partei³	---	---	0	0,00 %

Gasthof Hotel Bühner (031)

	Erststimmen		Zweitstimmen	
Wahlberechtigte	877		877	
Wähler	424	48,35 %	424	48,35 %
ungültige Stimmen	3	0,71 %	4	0,94 %
gültige Stimmen	421	99,29 %	420	99,06 %
Sensburg, CDU	146	34,68 %	109	25,95 %
Wiese, SPD	150	35,63 %	135	32,14 %
Neumeister, GRÜNE	18	4,28 %	32	7,62 %
Prange, DIE LINKE	26	6,18 %	27	6,43 %
Cronenberg, FDP	55	13,06 %	72	17,14 %
Schaefer, AfD	26	6,18 %	34	8,10 %
PIRATEN	---	---	3	0,71 %
NPD	---	---	1	0,24 %
Die PARTEI	---	---	2	0,48 %
Hudyma, FREIE WÄHLER	0	0,00 %	1	0,24 %
Volksabstimmung	---	---	1	0,24 %
ÖDP	---	---	0	0,00 %
MLPD	---	---	0	0,00 %
SGP	---	---	0	0,00 %
Allianz Deutscher Demokraten	---	---	1	0,24 %
BGE	---	---	0	0,00 %
DiB	---	---	1	0,24 %
DKP	---	---	0	0,00 %
DM	---	---	0	0,00 %
Die Humanisten	---	---	0	0,00 %
Gesundheitsfor- schung	---	---	0	0,00 %
Tierschutzpartei	---	---	1	0,24 %
V-Partei³	---	---	0	0,00 %

Hauptschule Grimmeschule (032)

	Erststimmen		Zweitstimmen	
Wahlberechtigte	1.020		1.020	
Wähler	440	43,14 %	440	43,14 %
ungültige Stimmen	7	1,59 %	4	0,91 %
gültige Stimmen	433	98,41 %	436	99,09 %
Sensburg, CDU	152	35,10 %	134	30,73 %
Wiese, SPD	133	30,72 %	115	26,38 %
Neumeister, GRÜNE	37	8,55 %	27	6,19 %
Prange, DIE LINKE	27	6,24 %	42	9,63 %
Cronenberg, FDP	62	14,32 %	79	18,12 %
Schaefer, AfD	21	4,85 %	22	5,05 %
PIRATEN	---	---	3	0,69 %
NPD	---	---	3	0,69 %
Die PARTEI	---	---	7	1,61 %
Hudyma, FREIE WÄHLER	1	0,23 %	0	0,00 %
Volksabstimmung	---	---	0	0,00 %
ÖDP	---	---	0	0,00 %
MLPD	---	---	0	0,00 %
SGP	---	---	0	0,00 %
Allianz Deutscher Demokraten	---	---	0	0,00 %
BGE	---	---	0	0,00 %
DiB	---	---	0	0,00 %
DKP	---	---	0	0,00 %
DM	---	---	1	0,23 %
Die Humanisten	---	---	0	0,00 %
Gesundheitsfor- schung	---	---	1	0,23 %
Tierschutzpartei	---	---	2	0,46 %
V-Partei³	---	---	0	0,00 %

Sparkasse Arnsberg-Sundern 1 (033)

	Erststimmen		Zweitstimmen	
Wahlberechtigte	804		804	
Wähler	360	44,78 %	360	44,78 %
ungültige Stimmen	7	1,94 %	4	1,11 %
gültige Stimmen	353	98,06 %	356	98,89 %
Sensburg, CDU	113	32,01 %	101	28,37 %
Wiese, SPD	117	33,14 %	100	28,09 %
Neumeister, GRÜNE	28	7,93 %	27	7,58 %
Prange, DIE LINKE	27	7,65 %	32	8,99 %
Cronenberg, FDP	46	13,03 %	56	15,73 %
Schaefer, AfD	18	5,10 %	25	7,02 %
PIRATEN	---	---	4	1,12 %
NPD	---	---	0	0,00 %
Die PARTEI	---	---	2	0,56 %
Hudyma, FREIE WÄHLER	4	1,13 %	1	0,28 %
Volksabstimmung	---	---	0	0,00 %
ÖDP	---	---	0	0,00 %
MLPD	---	---	1	0,28 %
SGP	---	---	0	0,00 %
Allianz Deutscher Demokraten	---	---	0	0,00 %
BGE	---	---	1	0,28 %
DiB	---	---	0	0,00 %
DKP	---	---	0	0,00 %
DM	---	---	0	0,00 %
Die Humanisten	---	---	1	0,28 %
Gesundheitsfor- schung	---	---	1	0,28 %
Tierschutzpartei	---	---	3	0,84 %
V-Partei³	---	---	1	0,28 %

Seniorenwohnanlage "Wasserwerk" (041)

	Erststimmen		Zweitstimmen	
Wahlberechtigte	1.177		1.177	
Wähler	622	52,85 %	622	52,85 %
ungültige Stimmen	5	0,80 %	9	1,45 %
gültige Stimmen	617	99,20 %	613	98,55 %
Sensburg, CDU	239	38,74 %	195	31,81 %
Wiese, SPD	177	28,69 %	156	25,45 %
Neumeister, GRÜNE	31	5,02 %	34	5,55 %
Prange, DIE LINKE	34	5,51 %	42	6,85 %
Cronenberg, FDP	79	12,80 %	112	18,27 %
Schaefer, AfD	50	8,10 %	53	8,65 %
PIRATEN	---	---	4	0,65 %
NPD	---	---	0	0,00 %
Die PARTEI	---	---	7	1,14 %
Hudyma, FREIE WÄHLER	7	1,13 %	3	0,49 %
Volksabstimmung	---	---	0	0,00 %
ÖDP	---	---	1	0,16 %
MLPD	---	---	0	0,00 %
SGP	---	---	0	0,00 %
Allianz Deutscher Demokraten	---	---	1	0,16 %
BGE	---	---	0	0,00 %
DiB	---	---	0	0,00 %
DKP	---	---	0	0,00 %
DM	---	---	0	0,00 %
Die Humanisten	---	---	0	0,00 %
Gesundheitsfor- schung	---	---	0	0,00 %
Tierschutzpartei	---	---	5	0,82 %
V-Partei³	---	---	0	0,00 %

Städt. Sek.Schule Agnes Wenke (042)

	Erststimmen		Zweitstimmen	
Wahlberechtigte	1.049		1.049	
Wähler	439	41,85 %	439	41,85 %
ungültige Stimmen	4	0,91 %	8	1,82 %
gültige Stimmen	435	99,09 %	431	98,18 %
Sensburg, CDU	146	33,56 %	123	28,54 %
Wiese, SPD	142	32,64 %	119	27,61 %
Neumeister, GRÜNE	21	4,83 %	22	5,10 %
Prange, DIE LINKE	41	9,43 %	33	7,66 %
Cronenberg, FDP	32	7,36 %	48	11,14 %
Schaefer, AfD	49	11,26 %	53	12,30 %
PIRATEN	---	---	1	0,23 %
NPD	---	---	2	0,46 %
Die PARTEI	---	---	13	3,02 %
Hudyma, FREIE WÄHLER	4	0,92 %	3	0,70 %
Volksabstimmung	---	---	0	0,00 %
ÖDP	---	---	2	0,46 %
MLPD	---	---	0	0,00 %
SGP	---	---	0	0,00 %
Allianz Deutscher Demokraten	---	---	3	0,70 %
BGE	---	---	0	0,00 %
DiB	---	---	2	0,46 %
DKP	---	---	0	0,00 %
DM	---	---	1	0,23 %
Die Humanisten	---	---	1	0,23 %
Gesundheitsfor- schung	---	---	0	0,00 %
Tierschutzpartei	---	---	3	0,70 %
V-Partei³	---	---	2	0,46 %

Hauptschule Grimmeschule 2 (043)

	Erststimmen		Zweitstimmen	
Wahlberechtigte	673		673	
Wähler	328	48,74 %	328	48,74 %
ungültige Stimmen	5	1,52 %	2	0,61 %
gültige Stimmen	323	98,48 %	326	99,39 %
Sensburg, CDU	146	45,20 %	112	34,36 %
Wiese, SPD	73	22,60 %	66	20,25 %
Neumeister, GRÜNE	13	4,02 %	17	5,21 %
Prange, DIE LINKE	27	8,36 %	27	8,28 %
Cronenberg, FDP	25	7,74 %	43	13,19 %
Schaefer, AfD	38	11,76 %	42	12,88 %
PIRATEN	---	---	2	0,61 %
NPD	---	---	0	0,00 %
Die PARTEI	---	---	4	1,23 %
Hudyma, FREIE WÄHLER	1	0,31 %	1	0,31 %
Volksabstimmung	---	---	0	0,00 %
ÖDP	---	---	1	0,31 %
MLPD	---	---	1	0,31 %
SGP	---	---	0	0,00 %
Allianz Deutscher Demokraten	---	---	7	2,15 %
BGE	---	---	0	0,00 %
DiB	---	---	1	0,31 %
DKP	---	---	0	0,00 %
DM	---	---	0	0,00 %
Die Humanisten	---	---	0	0,00 %
Gesundheitsfor- schung	---	---	1	0,31 %
Tierschutzpartei	---	---	1	0,31 %
V-Partei³	---	---	0	0,00 %

Pfarrheim St. Franziskus (051)

	Erststimmen		Zweitstimmen	
Wahlberechtigte	773		773	
Wähler	331	42,82 %	331	42,82 %
ungültige Stimmen	3	0,91 %	2	0,60 %
gültige Stimmen	328	99,09 %	329	99,40 %
Sensburg, CDU	122	37,20 %	114	34,65 %
Wiese, SPD	97	29,57 %	70	21,28 %
Neumeister, GRÜNE	22	6,71 %	27	8,21 %
Prange, DIE LINKE	23	7,01 %	33	10,03 %
Cronenberg, FDP	41	12,50 %	53	16,11 %
Schaefer, AfD	21	6,40 %	28	8,51 %
PIRATEN	---	---	0	0,00 %
NPD	---	---	0	0,00 %
Die PARTEI	---	---	1	0,30 %
Hudyma, FREIE WÄHLER	2	0,61 %	0	0,00 %
Volksabstimmung	---	---	0	0,00 %
ÖDP	---	---	1	0,30 %
MLPD	---	---	0	0,00 %
SGP	---	---	0	0,00 %
Allianz Deutscher Demokraten	---	---	1	0,30 %
BGE	---	---	0	0,00 %
DiB	---	---	0	0,00 %
DKP	---	---	0	0,00 %
DM	---	---	0	0,00 %
Die Humanisten	---	---	0	0,00 %
Gesundheitsfor- schung	---	---	0	0,00 %
Tierschutzpartei	---	---	1	0,30 %
V-Partei³	---	---	0	0,00 %

Grundschule Müggenberg/Rusch 1 (052)

	Erststimmen		Zweitstimmen	
Wahlberechtigte	876		876	
Wähler	421	48,06 %	421	48,06 %
ungültige Stimmen	3	0,71 %	1	0,24 %
gültige Stimmen	418	99,29 %	420	99,76 %
Sensburg, CDU	163	39,00 %	142	33,81 %
Wiese, SPD	123	29,43 %	118	28,10 %
Neumeister, GRÜNE	19	4,55 %	18	4,29 %
Prange, DIE LINKE	35	8,37 %	41	9,76 %
Cronenberg, FDP	38	9,09 %	45	10,71 %
Schaefer, AfD	36	8,61 %	36	8,57 %
PIRATEN	---	---	1	0,24 %
NPD	---	---	1	0,24 %
Die PARTEI	---	---	5	1,19 %
Hudyma, FREIE WÄHLER	4	0,96 %	2	0,48 %
Volksabstimmung	---	---	1	0,24 %
ÖDP	---	---	0	0,00 %
MLPD	---	---	0	0,00 %
SGP	---	---	0	0,00 %
Allianz Deutscher Demokraten	---	---	1	0,24 %
BGE	---	---	0	0,00 %
DiB	---	---	0	0,00 %
DKP	---	---	0	0,00 %
DM	---	---	1	0,24 %
Die Humanisten	---	---	0	0,00 %
Gesundheitsfor- schung	---	---	0	0,00 %
Tierschutzpartei	---	---	6	1,43 %
V-Partei³	---	---	2	0,48 %

Grundschule Müggenberg/Rusch 2 (053)

	Erststimmen		Zweitstimmen	
Wahlberechtigte	880		880	
Wähler	416	47,27 %	416	47,27 %
ungültige Stimmen	3	0,72 %	2	0,48 %
gültige Stimmen	413	99,28 %	414	99,52 %
Sensburg, CDU	139	33,66 %	127	30,68 %
Wiese, SPD	144	34,87 %	126	30,43 %
Neumeister, GRÜNE	29	7,02 %	28	6,76 %
Prange, DIE LINKE	22	5,33 %	31	7,49 %
Cronenberg, FDP	42	10,17 %	56	13,53 %
Schaefer, AfD	37	8,96 %	40	9,66 %
PIRATEN	---	---	1	0,24 %
NPD	---	---	0	0,00 %
Die PARTEI	---	---	0	0,00 %
Hudyma, FREIE WÄHLER	0	0,00 %	1	0,24 %
Volksabstimmung	---	---	1	0,24 %
ÖDP	---	---	0	0,00 %
MLPD	---	---	0	0,00 %
SGP	---	---	0	0,00 %
Allianz Deutscher Demokraten	---	---	0	0,00 %
BGE	---	---	0	0,00 %
DiB	---	---	0	0,00 %
DKP	---	---	0	0,00 %
DM	---	---	0	0,00 %
Die Humanisten	---	---	0	0,00 %
Gesundheitsfor- schung	---	---	2	0,48 %
Tierschutzpartei	---	---	1	0,24 %
V-Partei³	---	---	0	0,00 %

Anton-Schwede-Haus (061)

	Erststimmen		Zweitstimmen	
Wahlberechtigte	805		805	
Wähler	374	46,46 %	374	46,46 %
ungültige Stimmen	4	1,07 %	4	1,07 %
gültige Stimmen	370	98,93 %	370	98,93 %
Sensburg, CDU	134	36,22 %	129	34,86 %
Wiese, SPD	114	30,81 %	92	24,86 %
Neumeister, GRÜNE	21	5,68 %	20	5,41 %
Prange, DIE LINKE	28	7,57 %	41	11,08 %
Cronenberg, FDP	37	10,00 %	37	10,00 %
Schaefer, AfD	32	8,65 %	38	10,27 %
PIRATEN	---	---	1	0,27 %
NPD	---	---	0	0,00 %
Die PARTEI	---	---	6	1,62 %
Hudyma, FREIE WÄHLER	4	1,08 %	0	0,00 %
Volksabstimmung	---	---	0	0,00 %
ÖDP	---	---	0	0,00 %
MLPD	---	---	0	0,00 %
SGP	---	---	0	0,00 %
Allianz Deutscher Demokraten	---	---	1	0,27 %
BGE	---	---	0	0,00 %
DiB	---	---	1	0,27 %
DKP	---	---	0	0,00 %
DM	---	---	0	0,00 %
Die Humanisten	---	---	0	0,00 %
Gesundheitsfor- schung	---	---	0	0,00 %
Tierschutzpartei	---	---	4	1,08 %
V-Partei³	---	---	0	0,00 %

Provita 'Haus Andrea' (062)

	Erststimmen		Zweitstimmen	
Wahlberechtigte	952		952	
Wähler	443	46,53 %	443	46,53 %
ungültige Stimmen	7	1,58 %	6	1,35 %
gültige Stimmen	436	98,42 %	437	98,65 %
Sensburg, CDU	148	33,94 %	125	28,60 %
Wiese, SPD	127	29,13 %	125	28,60 %
Neumeister, GRÜNE	11	2,52 %	12	2,75 %
Prange, DIE LINKE	42	9,63 %	47	10,76 %
Cronenberg, FDP	54	12,39 %	64	14,65 %
Schaefer, AfD	52	11,93 %	53	12,13 %
PIRATEN	---	---	2	0,46 %
NPD	---	---	0	0,00 %
Die PARTEI	---	---	2	0,46 %
Hudyma, FREIE WÄHLER	2	0,46 %	1	0,23 %
Volksabstimmung	---	---	1	0,23 %
ÖDP	---	---	0	0,00 %
MLPD	---	---	0	0,00 %
SGP	---	---	0	0,00 %
Allianz Deutscher Demokraten	---	---	0	0,00 %
BGE	---	---	0	0,00 %
DiB	---	---	0	0,00 %
DKP	---	---	0	0,00 %
DM	---	---	1	0,23 %
Die Humanisten	---	---	0	0,00 %
Gesundheitsfor- schung	---	---	1	0,23 %
Tierschutzpartei	---	---	2	0,46 %
V-Partei³	---	---	1	0,23 %

Grundschule Müggenberg/Rusch 3 (063)

	Erststimmen		Zweitstimmen	
Wahlberechtigte	981		981	
Wähler	425	43,32 %	425	43,32 %
ungültige Stimmen	8	1,88 %	8	1,88 %
gültige Stimmen	417	98,12 %	417	98,12 %
Sensburg, CDU	149	35,73 %	131	31,41 %
Wiese, SPD	116	27,82 %	101	24,22 %
Neumeister, GRÜNE	25	6,00 %	28	6,71 %
Prange, DIE LINKE	29	6,95 %	28	6,71 %
Cronenberg, FDP	50	11,99 %	56	13,43 %
Schaefer, AfD	44	10,55 %	46	11,03 %
PIRATEN	---	---	2	0,48 %
NPD	---	---	4	0,96 %
Die PARTEI	---	---	3	0,72 %
Hudyma, FREIE WÄHLER	4	0,96 %	4	0,96 %
Volksabstimmung	---	---	0	0,00 %
ÖDP	---	---	1	0,24 %
MLPD	---	---	0	0,00 %
SGP	---	---	0	0,00 %
Allianz Deutscher Demokraten	---	---	5	1,20 %
BGE	---	---	1	0,24 %
DiB	---	---	0	0,00 %
DKP	---	---	0	0,00 %
DM	---	---	0	0,00 %
Die Humanisten	---	---	0	0,00 %
Gesundheitsfor- schung	---	---	0	0,00 %
Tierschutzpartei	---	---	7	1,68 %
V-Partei³	---	---	0	0,00 %

Grundschule Moosfelde 1 (071)

	Erststimmen		Zweitstimmen	
Wahlberechtigte	639		639	
Wähler	277	43,35 %	277	43,35 %
ungültige Stimmen	7	2,53 %	5	1,81 %
gültige Stimmen	270	97,47 %	272	98,19 %
Sensburg, CDU	70	25,93 %	61	22,43 %
Wiese, SPD	81	30,00 %	84	30,88 %
Neumeister, GRÜNE	8	2,96 %	8	2,94 %
Prange, DIE LINKE	26	9,63 %	27	9,93 %
Cronenberg, FDP	16	5,93 %	16	5,88 %
Schaefer, AfD	68	25,19 %	71	26,10 %
PIRATEN	---	---	1	0,37 %
NPD	---	---	0	0,00 %
Die PARTEI	---	---	1	0,37 %
Hudyma, FREIE WÄHLER	1	0,37 %	0	0,00 %
Volksabstimmung	---	---	0	0,00 %
ÖDP	---	---	0	0,00 %
MLPD	---	---	0	0,00 %
SGP	---	---	0	0,00 %
Allianz Deutscher Demokraten	---	---	0	0,00 %
BGE	---	---	2	0,74 %
DiB	---	---	0	0,00 %
DKP	---	---	1	0,37 %
DM	---	---	0	0,00 %
Die Humanisten	---	---	0	0,00 %
Gesundheitsfor- schung	---	---	0	0,00 %
Tierschutzpartei	---	---	0	0,00 %
V-Partei³	---	---	0	0,00 %

Grundschule Moosfelde 2 (072)

	Erststimmen		Zweitstimmen	
Wahlberechtigte	845		845	
Wähler	389	46,04 %	389	46,04 %
ungültige Stimmen	6	1,54 %	5	1,29 %
gültige Stimmen	383	98,46 %	384	98,71 %
Sensburg, CDU	111	28,98 %	99	25,78 %
Wiese, SPD	125	32,64 %	110	28,65 %
Neumeister, GRÜNE	9	2,35 %	13	3,39 %
Prange, DIE LINKE	29	7,57 %	32	8,33 %
Cronenberg, FDP	42	10,97 %	48	12,50 %
Schaefer, AfD	67	17,49 %	73	19,01 %
PIRATEN	---	---	1	0,26 %
NPD	---	---	1	0,26 %
Die PARTEI	---	---	1	0,26 %
Hudyma, FREIE WÄHLER	0	0,00 %	2	0,52 %
Volksabstimmung	---	---	0	0,00 %
ÖDP	---	---	0	0,00 %
MLPD	---	---	1	0,26 %
SGP	---	---	0	0,00 %
Allianz Deutscher Demokraten	---	---	0	0,00 %
BGE	---	---	0	0,00 %
DiB	---	---	1	0,26 %
DKP	---	---	0	0,00 %
DM	---	---	0	0,00 %
Die Humanisten	---	---	1	0,26 %
Gesundheitsfor- schung	---	---	0	0,00 %
Tierschutzpartei	---	---	1	0,26 %
V-Partei³	---	---	0	0,00 %

Grundschule Moosfelde 3 (073)

	Erststimmen		Zweitstimmen	
Wahlberechtigte	1.010		1.010	
Wähler	414	40,99 %	414	40,99 %
ungültige Stimmen	12	2,90 %	8	1,93 %
gültige Stimmen	402	97,10 %	406	98,07 %
Sensburg, CDU	86	21,39 %	75	18,47 %
Wiese, SPD	119	29,60 %	100	24,63 %
Neumeister, GRÜNE	15	3,73 %	22	5,42 %
Prange, DIE LINKE	47	11,69 %	57	14,04 %
Cronenberg, FDP	31	7,71 %	41	10,10 %
Schaefer, AfD	102	25,37 %	98	24,14 %
PIRATEN	---	---	2	0,49 %
NPD	---	---	0	0,00 %
Die PARTEI	---	---	1	0,25 %
Hudyma, FREIE WÄHLER	2	0,50 %	0	0,00 %
Volksabstimmung	---	---	0	0,00 %
ÖDP	---	---	2	0,49 %
MLPD	---	---	1	0,25 %
SGP	---	---	0	0,00 %
Allianz Deutscher Demokraten	---	---	5	1,23 %
BGE	---	---	0	0,00 %
DiB	---	---	0	0,00 %
DKP	---	---	0	0,00 %
DM	---	---	0	0,00 %
Die Humanisten	---	---	0	0,00 %
Gesundheitsfor- schung	---	---	1	0,25 %
Tierschutzpartei	---	---	1	0,25 %
V-Partei³	---	---	0	0,00 %

Franz-Stock-Gymnasium A-Gebäude (081)

	Erststimmen		Zweitstimmen	
Wahlberechtigte	766		766	
Wähler	283	36,95 %	283	36,95 %
ungültige Stimmen	5	1,77 %	3	1,06 %
gültige Stimmen	278	98,23 %	280	98,94 %
Sensburg, CDU	74	26,62 %	56	20,00 %
Wiese, SPD	95	34,17 %	79	28,21 %
Neumeister, GRÜNE	14	5,04 %	19	6,79 %
Prange, DIE LINKE	17	6,12 %	29	10,36 %
Cronenberg, FDP	35	12,59 %	43	15,36 %
Schaefer, AfD	39	14,03 %	43	15,36 %
PIRATEN	---	---	2	0,71 %
NPD	---	---	1	0,36 %
Die PARTEI	---	---	0	0,00 %
Hudyma, FREIE WÄHLER	4	1,44 %	1	0,36 %
Volksabstimmung	---	---	0	0,00 %
ÖDP	---	---	0	0,00 %
MLPD	---	---	0	0,00 %
SGP	---	---	0	0,00 %
Allianz Deutscher Demokraten	---	---	3	1,07 %
BGE	---	---	0	0,00 %
DiB	---	---	0	0,00 %
DKP	---	---	0	0,00 %
DM	---	---	1	0,36 %
Die Humanisten	---	---	0	0,00 %
Gesundheitsfor- schung	---	---	0	0,00 %
Tierschutzpartei	---	---	3	1,07 %
V-Partei³	---	---	0	0,00 %

Grundschule Mühlenberg 1 (082)

	Erststimmen		Zweitstimmen	
Wahlberechtigte	777		777	
Wähler	348	44,79 %	348	44,79 %
ungültige Stimmen	5	1,44 %	4	1,15 %
gültige Stimmen	343	98,56 %	344	98,85 %
Sensburg, CDU	108	31,49 %	102	29,65 %
Wiese, SPD	120	34,99 %	99	28,78 %
Neumeister, GRÜNE	19	5,54 %	25	7,27 %
Prange, DIE LINKE	22	6,41 %	21	6,10 %
Cronenberg, FDP	25	7,29 %	35	10,17 %
Schaefer, AfD	45	13,12 %	47	13,66 %
PIRATEN	---	---	2	0,58 %
NPD	---	---	3	0,87 %
Die PARTEI	---	---	5	1,45 %
Hudyma, FREIE WÄHLER	4	1,17 %	2	0,58 %
Volksabstimmung	---	---	0	0,00 %
ÖDP	---	---	0	0,00 %
MLPD	---	---	0	0,00 %
SGP	---	---	0	0,00 %
Allianz Deutscher Demokraten	---	---	1	0,29 %
BGE	---	---	0	0,00 %
DiB	---	---	0	0,00 %
DKP	---	---	0	0,00 %
DM	---	---	0	0,00 %
Die Humanisten	---	---	0	0,00 %
Gesundheitsfor- schung	---	---	1	0,29 %
Tierschutzpartei	---	---	1	0,29 %
V-Partei³	---	---	0	0,00 %

Grundschule Mühlenberg 2 (083)

	Erststimmen		Zweitstimmen	
Wahlberechtigte	685		685	
Wähler	313	45,69 %	313	45,69 %
ungültige Stimmen	2	0,64 %	2	0,64 %
gültige Stimmen	311	99,36 %	311	99,36 %
Sensburg, CDU	114	36,66 %	101	32,48 %
Wiese, SPD	84	27,01 %	77	24,76 %
Neumeister, GRÜNE	13	4,18 %	11	3,54 %
Prange, DIE LINKE	15	4,82 %	21	6,75 %
Cronenberg, FDP	48	15,43 %	56	18,01 %
Schaefer, AfD	35	11,25 %	38	12,22 %
PIRATEN	---	---	1	0,32 %
NPD	---	---	0	0,00 %
Die PARTEI	---	---	2	0,64 %
Hudyma, FREIE WÄHLER	2	0,64 %	1	0,32 %
Volksabstimmung	---	---	0	0,00 %
ÖDP	---	---	0	0,00 %
MLPD	---	---	0	0,00 %
SGP	---	---	0	0,00 %
Allianz Deutscher Demokraten	---	---	0	0,00 %
BGE	---	---	0	0,00 %
DiB	---	---	0	0,00 %
DKP	---	---	0	0,00 %
DM	---	---	0	0,00 %
Die Humanisten	---	---	0	0,00 %
Gesundheitsfor- schung	---	---	1	0,32 %
Tierschutzpartei	---	---	2	0,64 %
V-Partei³	---	---	0	0,00 %

Hauptschule St. Petri (091)

	Erststimmen		Zweitstimmen	
Wahlberechtigte	1.395		1.395	
Wähler	632	45,30 %	632	45,30 %
ungültige Stimmen	10	1,58 %	10	1,58 %
gültige Stimmen	622	98,42 %	622	98,42 %
Sensburg, CDU	236	37,94 %	206	33,12 %
Wiese, SPD	174	27,97 %	156	25,08 %
Neumeister, GRÜNE	23	3,70 %	25	4,02 %
Prange, DIE LINKE	44	7,07 %	44	7,07 %
Cronenberg, FDP	73	11,74 %	83	13,34 %
Schaefer, AfD	65	10,45 %	73	11,74 %
PIRATEN	---	---	7	1,13 %
NPD	---	---	1	0,16 %
Die PARTEI	---	---	7	1,13 %
Hudyma, FREIE WÄHLER	7	1,13 %	4	0,64 %
Volksabstimmung	---	---	0	0,00 %
ÖDP	---	---	1	0,16 %
MLPD	---	---	0	0,00 %
SGP	---	---	0	0,00 %
Allianz Deutscher Demokraten	---	---	4	0,64 %
BGE	---	---	0	0,00 %
DiB	---	---	2	0,32 %
DKP	---	---	0	0,00 %
DM	---	---	1	0,16 %
Die Humanisten	---	---	0	0,00 %
Gesundheitsfor- schung	---	---	2	0,32 %
Tierschutzpartei	---	---	6	0,96 %
V-Partei³	---	---	0	0,00 %

Vereinsraum Nachbarn helfen Nachbarn (092)

	Erststimmen		Zweitstimmen	
Wahlberechtigte	616		616	
Wähler	304	49,35 %	304	49,35 %
ungültige Stimmen	4	1,32 %	3	0,99 %
gültige Stimmen	300	98,68 %	301	99,01 %
Sensburg, CDU	101	33,67 %	93	30,90 %
Wiese, SPD	100	33,33 %	84	27,91 %
Neumeister, GRÜNE	9	3,00 %	13	4,32 %
Prange, DIE LINKE	15	5,00 %	22	7,31 %
Cronenberg, FDP	31	10,33 %	35	11,63 %
Schaefer, AfD	43	14,33 %	46	15,28 %
PIRATEN	---	---	0	0,00 %
NPD	---	---	0	0,00 %
Die PARTEI	---	---	0	0,00 %
Hudyma, FREIE WÄHLER	1	0,33 %	1	0,33 %
Volksabstimmung	---	---	0	0,00 %
ÖDP	---	---	0	0,00 %
MLPD	---	---	0	0,00 %
SGP	---	---	0	0,00 %
Allianz Deutscher Demokraten	---	---	0	0,00 %
BGE	---	---	0	0,00 %
DiB	---	---	2	0,66 %
DKP	---	---	0	0,00 %
DM	---	---	0	0,00 %
Die Humanisten	---	---	0	0,00 %
Gesundheitsfor- schung	---	---	1	0,33 %
Tierschutzpartei	---	---	4	1,33 %
V-Partei³	---	---	0	0,00 %

Seniorenres. "Haus Flammberg" (093)

	Erststimmen		Zweitstimmen	
Wahlberechtigte	938		938	
Wähler	515	54,90 %	515	54,90 %
ungültige Stimmen	5	0,97 %	5	0,97 %
gültige Stimmen	510	99,03 %	510	99,03 %
Sensburg, CDU	202	39,61 %	156	30,59 %
Wiese, SPD	139	27,25 %	141	27,65 %
Neumeister, GRÜNE	21	4,12 %	22	4,31 %
Prange, DIE LINKE	22	4,31 %	30	5,88 %
Cronenberg, FDP	52	10,20 %	73	14,31 %
Schaefer, AfD	67	13,14 %	68	13,33 %
PIRATEN	---	---	3	0,59 %
NPD	---	---	0	0,00 %
Die PARTEI	---	---	4	0,78 %
Hudyma, FREIE WÄHLER	7	1,37 %	5	0,98 %
Volksabstimmung	---	---	2	0,39 %
ÖDP	---	---	0	0,00 %
MLPD	---	---	1	0,20 %
SGP	---	---	0	0,00 %
Allianz Deutscher Demokraten	---	---	0	0,00 %
BGE	---	---	1	0,20 %
DiB	---	---	0	0,00 %
DKP	---	---	0	0,00 %
DM	---	---	2	0,39 %
Die Humanisten	---	---	0	0,00 %
Gesundheitsfor- schung	---	---	0	0,00 %
Tierschutzpartei	---	---	2	0,39 %
V-Partei³	---	---	0	0,00 %

Service-Haus-Hüsten (101)

	Erststimmen		Zweitstimmen	
Wahlberechtigte	803		803	
Wähler	356	44,33 %	356	44,33 %
ungültige Stimmen	7	1,97 %	4	1,12 %
gültige Stimmen	349	98,03 %	352	98,88 %
Sensburg, CDU	120	34,38 %	105	29,83 %
Wiese, SPD	109	31,23 %	99	28,12 %
Neumeister, GRÜNE	18	5,16 %	16	4,55 %
Prange, DIE LINKE	28	8,02 %	32	9,09 %
Cronenberg, FDP	21	6,02 %	32	9,09 %
Schaefer, AfD	51	14,61 %	49	13,92 %
PIRATEN	---	---	3	0,85 %
NPD	---	---	1	0,28 %
Die PARTEI	---	---	6	1,70 %
Hudyma, FREIE WÄHLER	2	0,57 %	0	0,00 %
Volksabstimmung	---	---	0	0,00 %
ÖDP	---	---	2	0,57 %
MLPD	---	---	1	0,28 %
SGP	---	---	0	0,00 %
Allianz Deutscher Demokraten	---	---	0	0,00 %
BGE	---	---	0	0,00 %
DiB	---	---	1	0,28 %
DKP	---	---	0	0,00 %
DM	---	---	0	0,00 %
Die Humanisten	---	---	1	0,28 %
Gesundheitsfor- schung	---	---	0	0,00 %
Tierschutzpartei	---	---	4	1,14 %
V-Partei³	---	---	0	0,00 %

Realschule Hüsten 1 (102)

	Erststimmen		Zweitstimmen	
Wahlberechtigte	929		929	
Wähler	410	44,13 %	410	44,13 %
ungültige Stimmen	11	2,68 %	10	2,44 %
gültige Stimmen	399	97,32 %	400	97,56 %
Sensburg, CDU	127	31,83 %	114	28,50 %
Wiese, SPD	123	30,83 %	114	28,50 %
Neumeister, GRÜNE	13	3,26 %	15	3,75 %
Prange, DIE LINKE	45	11,28 %	54	13,50 %
Cronenberg, FDP	33	8,27 %	39	9,75 %
Schaefer, AfD	51	12,78 %	52	13,00 %
PIRATEN	---	---	1	0,25 %
NPD	---	---	2	0,50 %
Die PARTEI	---	---	2	0,50 %
Hudyma, FREIE WÄHLER	7	1,75 %	3	0,75 %
Volksabstimmung	---	---	0	0,00 %
ÖDP	---	---	1	0,25 %
MLPD	---	---	0	0,00 %
SGP	---	---	0	0,00 %
Allianz Deutscher Demokraten	---	---	1	0,25 %
BGE	---	---	0	0,00 %
DiB	---	---	0	0,00 %
DKP	---	---	0	0,00 %
DM	---	---	1	0,25 %
Die Humanisten	---	---	0	0,00 %
Gesundheitsfor- schung	---	---	0	0,00 %
Tierschutzpartei	---	---	1	0,25 %
V-Partei³	---	---	0	0,00 %

Realschule Hüsten 2 (103)

	Erststimmen		Zweitstimmen	
Wahlberechtigte	640		640	
Wähler	281	43,91 %	281	43,91 %
ungültige Stimmen	3	1,07 %	8	2,85 %
gültige Stimmen	278	98,93 %	273	97,15 %
Sensburg, CDU	80	28,78 %	69	25,27 %
Wiese, SPD	109	39,21 %	97	35,53 %
Neumeister, GRÜNE	10	3,60 %	9	3,30 %
Prange, DIE LINKE	17	6,12 %	19	6,96 %
Cronenberg, FDP	12	4,32 %	24	8,79 %
Schaefer, AfD	47	16,91 %	40	14,65 %
PIRATEN	---	---	3	1,10 %
NPD	---	---	3	1,10 %
Die PARTEI	---	---	4	1,47 %
Hudyma, FREIE WÄHLER	3	1,08 %	1	0,37 %
Volksabstimmung	---	---	0	0,00 %
ÖDP	---	---	0	0,00 %
MLPD	---	---	0	0,00 %
SGP	---	---	0	0,00 %
Allianz Deutscher Demokraten	---	---	3	1,10 %
BGE	---	---	0	0,00 %
DiB	---	---	0	0,00 %
DKP	---	---	0	0,00 %
DM	---	---	1	0,37 %
Die Humanisten	---	---	0	0,00 %
Gesundheitsfor- schung	---	---	0	0,00 %
Tierschutzpartei	---	---	0	0,00 %
V-Partei³	---	---	0	0,00 %

Schützenhalle Herdringen 1 (111)

	Erststimmen		Zweitstimmen	
Wahlberechtigte	1.323		1.323	
Wähler	642	48,53 %	642	48,53 %
ungültige Stimmen	5	0,78 %	5	0,78 %
gültige Stimmen	637	99,22 %	637	99,22 %
Sensburg, CDU	284	44,58 %	229	35,95 %
Wiese, SPD	153	24,02 %	139	21,82 %
Neumeister, GRÜNE	23	3,61 %	24	3,77 %
Prange, DIE LINKE	29	4,55 %	40	6,28 %
Cronenberg, FDP	94	14,76 %	137	21,51 %
Schaefer, AfD	53	8,32 %	53	8,32 %
PIRATEN	---	---	1	0,16 %
NPD	---	---	2	0,31 %
Die PARTEI	---	---	4	0,63 %
Hudyma, FREIE WÄHLER	1	0,16 %	0	0,00 %
Volksabstimmung	---	---	3	0,47 %
ÖDP	---	---	0	0,00 %
MLPD	---	---	0	0,00 %
SGP	---	---	0	0,00 %
Allianz Deutscher Demokraten	---	---	0	0,00 %
BGE	---	---	0	0,00 %
DiB	---	---	0	0,00 %
DKP	---	---	0	0,00 %
DM	---	---	0	0,00 %
Die Humanisten	---	---	1	0,16 %
Gesundheitsfor- schung	---	---	1	0,16 %
Tierschutzpartei	---	---	3	0,47 %
V-Partei³	---	---	0	0,00 %

Schützenhalle Herdringen 2 (112)

	Erststimmen		Zweitstimmen	
Wahlberechtigte	1.051		1.051	
Wähler	514	48,91 %	514	48,91 %
ungültige Stimmen	7	1,36 %	4	0,78 %
gültige Stimmen	507	98,64 %	510	99,22 %
Sensburg, CDU	217	42,80 %	188	36,86 %
Wiese, SPD	128	25,25 %	109	21,37 %
Neumeister, GRÜNE	26	5,13 %	32	6,27 %
Prange, DIE LINKE	19	3,75 %	22	4,31 %
Cronenberg, FDP	69	13,61 %	91	17,84 %
Schaefer, AfD	45	8,88 %	50	9,80 %
PIRATEN	---	---	1	0,20 %
NPD	---	---	4	0,78 %
Die PARTEI	---	---	2	0,39 %
Hudyma, FREIE WÄHLER	3	0,59 %	2	0,39 %
Volksabstimmung	---	---	3	0,59 %
ÖDP	---	---	0	0,00 %
MLPD	---	---	0	0,00 %
SGP	---	---	0	0,00 %
Allianz Deutscher Demokraten	---	---	0	0,00 %
BGE	---	---	0	0,00 %
DiB	---	---	0	0,00 %
DKP	---	---	0	0,00 %
DM	---	---	4	0,78 %
Die Humanisten	---	---	0	0,00 %
Gesundheitsfor- schung	---	---	1	0,20 %
Tierschutzpartei	---	---	0	0,00 %
V-Partei³	---	---	1	0,20 %

Schützenhalle Herdringen 3 (121)

	Erststimmen		Zweitstimmen	
Wahlberechtigte	541		541	
Wähler	289	53,42 %	289	53,42 %
ungültige Stimmen	5	1,73 %	9	3,11 %
gültige Stimmen	284	98,27 %	280	96,89 %
Sensburg, CDU	120	42,25 %	99	35,36 %
Wiese, SPD	78	27,46 %	69	24,64 %
Neumeister, GRÜNE	16	5,63 %	16	5,71 %
Prange, DIE LINKE	15	5,28 %	22	7,86 %
Cronenberg, FDP	29	10,21 %	35	12,50 %
Schaefer, AfD	26	9,15 %	27	9,64 %
PIRATEN	---	---	2	0,71 %
NPD	---	---	1	0,36 %
Die PARTEI	---	---	3	1,07 %
Hudyma, FREIE WÄHLER	0	0,00 %	0	0,00 %
Volksabstimmung	---	---	0	0,00 %
ÖDP	---	---	1	0,36 %
MLPD	---	---	0	0,00 %
SGP	---	---	0	0,00 %
Allianz Deutscher Demokraten	---	---	0	0,00 %
BGE	---	---	0	0,00 %
DiB	---	---	2	0,71 %
DKP	---	---	0	0,00 %
DM	---	---	2	0,71 %
Die Humanisten	---	---	0	0,00 %
Gesundheitsfor- schung	---	---	0	0,00 %
Tierschutzpartei	---	---	1	0,36 %
V-Partei³	---	---	0	0,00 %

Schützenhalle Oelinghauser Heide (122)

	Erststimmen		Zweitstimmen	
Wahlberechtigte	301		301	
Wähler	169	56,15 %	169	56,15 %
ungültige Stimmen	1	0,59 %	0	0,00 %
gültige Stimmen	168	99,41 %	169	100,00 %
Sensburg, CDU	84	50,00 %	78	46,15 %
Wiese, SPD	44	26,19 %	38	22,49 %
Neumeister, GRÜNE	7	4,17 %	8	4,73 %
Prange, DIE LINKE	6	3,57 %	4	2,37 %
Cronenberg, FDP	14	8,33 %	24	14,20 %
Schaefer, AfD	12	7,14 %	14	8,28 %
PIRATEN	---	---	0	0,00 %
NPD	---	---	0	0,00 %
Die PARTEI	---	---	2	1,18 %
Hudyma, FREIE WÄHLER	1	0,60 %	0	0,00 %
Volksabstimmung	---	---	0	0,00 %
ÖDP	---	---	1	0,59 %
MLPD	---	---	0	0,00 %
SGP	---	---	0	0,00 %
Allianz Deutscher Demokraten	---	---	0	0,00 %
BGE	---	---	0	0,00 %
DiB	---	---	0	0,00 %
DKP	---	---	0	0,00 %
DM	---	---	0	0,00 %
Die Humanisten	---	---	0	0,00 %
Gesundheitsfor- schung	---	---	0	0,00 %
Tierschutzpartei	---	---	0	0,00 %
V-Partei³	---	---	0	0,00 %

Schützenhalle Holzen (123)

	Erststimmen		Zweitstimmen	
Wahlberechtigte	1.212		1.212	
Wähler	705	58,17 %	705	58,17 %
ungültige Stimmen	5	0,71 %	3	0,43 %
gültige Stimmen	700	99,29 %	702	99,57 %
Sensburg, CDU	337	48,14 %	285	40,60 %
Wiese, SPD	157	22,43 %	151	21,51 %
Neumeister, GRÜNE	33	4,71 %	35	4,99 %
Prange, DIE LINKE	23	3,29 %	33	4,70 %
Cronenberg, FDP	89	12,71 %	114	16,24 %
Schaefer, AfD	54	7,71 %	61	8,69 %
PIRATEN	---	---	1	0,14 %
NPD	---	---	4	0,57 %
Die PARTEI	---	---	3	0,43 %
Hudyma, FREIE WÄHLER	7	1,00 %	5	0,71 %
Volksabstimmung	---	---	0	0,00 %
ÖDP	---	---	0	0,00 %
MLPD	---	---	0	0,00 %
SGP	---	---	0	0,00 %
Allianz Deutscher Demokraten	---	---	0	0,00 %
BGE	---	---	2	0,28 %
DiB	---	---	0	0,00 %
DKP	---	---	0	0,00 %
DM	---	---	2	0,28 %
Die Humanisten	---	---	0	0,00 %
Gesundheitsfor- schung	---	---	1	0,14 %
Tierschutzpartei	---	---	5	0,71 %
V-Partei³	---	---	0	0,00 %

Grundschule Müschede 1 (131)

	Erststimmen		Zweitstimmen	
Wahlberechtigte	989		989	
Wähler	548	55,41 %	548	55,41 %
ungültige Stimmen	1	0,18 %	3	0,55 %
gültige Stimmen	547	99,82 %	545	99,45 %
Sensburg, CDU	201	36,75 %	174	31,93 %
Wiese, SPD	139	25,41 %	146	26,79 %
Neumeister, GRÜNE	36	6,58 %	31	5,69 %
Prange, DIE LINKE	17	3,11 %	25	4,59 %
Cronenberg, FDP	104	19,01 %	96	17,61 %
Schaefer, AfD	49	8,96 %	61	11,19 %
PIRATEN	---	---	4	0,73 %
NPD	---	---	0	0,00 %
Die PARTEI	---	---	3	0,55 %
Hudyma, FREIE WÄHLER	1	0,18 %	2	0,37 %
Volksabstimmung	---	---	0	0,00 %
ÖDP	---	---	0	0,00 %
MLPD	---	---	0	0,00 %
SGP	---	---	0	0,00 %
Allianz Deutscher Demokraten	---	---	0	0,00 %
BGE	---	---	0	0,00 %
DiB	---	---	0	0,00 %
DKP	---	---	0	0,00 %
DM	---	---	0	0,00 %
Die Humanisten	---	---	0	0,00 %
Gesundheitsfor- schung	---	---	0	0,00 %
Tierschutzpartei	---	---	3	0,55 %
V-Partei³	---	---	0	0,00 %

Grundschule Müschede 2 (132)

	Erststimmen		Zweitstimmen	
Wahlberechtigte	1.114		1.114	
Wähler	622	55,83 %	622	55,83 %
ungültige Stimmen	9	1,45 %	8	1,29 %
gültige Stimmen	613	98,55 %	614	98,71 %
Sensburg, CDU	202	32,95 %	198	32,25 %
Wiese, SPD	196	31,97 %	195	31,76 %
Neumeister, GRÜNE	28	4,57 %	29	4,72 %
Prange, DIE LINKE	29	4,73 %	33	5,37 %
Cronenberg, FDP	114	18,60 %	91	14,82 %
Schaefer, AfD	43	7,01 %	48	7,82 %
PIRATEN	---	---	2	0,33 %
NPD	---	---	1	0,16 %
Die PARTEI	---	---	9	1,47 %
Hudyma, FREIE WÄHLER	1	0,16 %	2	0,33 %
Volksabstimmung	---	---	1	0,16 %
ÖDP	---	---	0	0,00 %
MLPD	---	---	0	0,00 %
SGP	---	---	0	0,00 %
Allianz Deutscher Demokraten	---	---	0	0,00 %
BGE	---	---	0	0,00 %
DiB	---	---	0	0,00 %
DKP	---	---	0	0,00 %
DM	---	---	0	0,00 %
Die Humanisten	---	---	1	0,16 %
Gesundheitsfor- schung	---	---	0	0,00 %
Tierschutzpartei	---	---	3	0,49 %
V-Partei³	---	---	1	0,16 %

Grundschule Bruchhausen (141)

	Erststimmen		Zweitstimmen	
Wahlberechtigte	829		829	
Wähler	442	53,32 %	442	53,32 %
ungültige Stimmen	4	0,90 %	3	0,68 %
gültige Stimmen	438	99,10 %	439	99,32 %
Sensburg, CDU	173	39,50 %	159	36,22 %
Wiese, SPD	168	38,36 %	147	33,49 %
Neumeister, GRÜNE	15	3,42 %	18	4,10 %
Prange, DIE LINKE	18	4,11 %	30	6,83 %
Cronenberg, FDP	34	7,76 %	44	10,02 %
Schaefer, AfD	28	6,39 %	30	6,83 %
PIRATEN	---	---	1	0,23 %
NPD	---	---	0	0,00 %
Die PARTEI	---	---	2	0,46 %
Hudyma, FREIE WÄHLER	2	0,46 %	1	0,23 %
Volksabstimmung	---	---	0	0,00 %
ÖDP	---	---	0	0,00 %
MLPD	---	---	1	0,23 %
SGP	---	---	0	0,00 %
Allianz Deutscher Demokraten	---	---	1	0,23 %
BGE	---	---	0	0,00 %
DiB	---	---	0	0,00 %
DKP	---	---	0	0,00 %
DM	---	---	0	0,00 %
Die Humanisten	---	---	0	0,00 %
Gesundheitsfor- schung	---	---	0	0,00 %
Tierschutzpartei	---	---	5	1,14 %
V-Partei³	---	---	0	0,00 %

Pfarrheim Bruchhausen (142)

	Erststimmen		Zweitstimmen	
Wahlberechtigte	787		787	
Wähler	463	58,83 %	463	58,83 %
ungültige Stimmen	5	1,08 %	6	1,30 %
gültige Stimmen	458	98,92 %	457	98,70 %
Sensburg, CDU	180	39,30 %	164	35,89 %
Wiese, SPD	189	41,27 %	153	33,48 %
Neumeister, GRÜNE	12	2,62 %	19	4,16 %
Prange, DIE LINKE	15	3,28 %	32	7,00 %
Cronenberg, FDP	27	5,90 %	44	9,63 %
Schaefer, AfD	33	7,21 %	36	7,88 %
PIRATEN	---	---	2	0,44 %
NPD	---	---	1	0,22 %
Die PARTEI	---	---	2	0,44 %
Hudyma, FREIE WÄHLER	2	0,44 %	2	0,44 %
Volksabstimmung	---	---	0	0,00 %
ÖDP	---	---	0	0,00 %
MLPD	---	---	0	0,00 %
SGP	---	---	0	0,00 %
Allianz Deutscher Demokraten	---	---	0	0,00 %
BGE	---	---	0	0,00 %
DiB	---	---	0	0,00 %
DKP	---	---	0	0,00 %
DM	---	---	0	0,00 %
Die Humanisten	---	---	0	0,00 %
Gesundheitsfor- schung	---	---	1	0,22 %
Tierschutzpartei	---	---	0	0,00 %
V-Partei³	---	---	1	0,22 %

Kindertagesstätte "Entenhausen" (143)

	Erststimmen		Zweitstimmen	
Wahlberechtigte	839		839	
Wähler	439	52,32 %	439	52,32 %
ungültige Stimmen	3	0,68 %	2	0,46 %
gültige Stimmen	436	99,32 %	437	99,54 %
Sensburg, CDU	172	39,45 %	156	35,70 %
Wiese, SPD	172	39,45 %	149	34,10 %
Neumeister, GRÜNE	16	3,67 %	20	4,58 %
Prange, DIE LINKE	13	2,98 %	15	3,43 %
Cronenberg, FDP	29	6,65 %	46	10,53 %
Schaefer, AfD	33	7,57 %	37	8,47 %
PIRATEN	---	---	2	0,46 %
NPD	---	---	3	0,69 %
Die PARTEI	---	---	1	0,23 %
Hudyma, FREIE WÄHLER	1	0,23 %	0	0,00 %
Volksabstimmung	---	---	0	0,00 %
ÖDP	---	---	0	0,00 %
MLPD	---	---	0	0,00 %
SGP	---	---	0	0,00 %
Allianz Deutscher Demokraten	---	---	2	0,46 %
BGE	---	---	0	0,00 %
DiB	---	---	0	0,00 %
DKP	---	---	0	0,00 %
DM	---	---	0	0,00 %
Die Humanisten	---	---	0	0,00 %
Gesundheitsfor- schung	---	---	1	0,23 %
Tierschutzpartei	---	---	4	0,92 %
V-Partei³	---	---	1	0,23 %

Schützenhaus Breitenbruch (151)

	Erststimmen		Zweitstimmen	
Wahlberechtigte	162		162	
Wähler	120	74,07 %	120	74,07 %
ungültige Stimmen	0	0,00 %	0	0,00 %
gültige Stimmen	120	100,00 %	120	100,00 %
Sensburg, CDU	53	44,17 %	48	40,00 %
Wiese, SPD	42	35,00 %	39	32,50 %
Neumeister, GRÜNE	3	2,50 %	1	0,83 %
Prange, DIE LINKE	4	3,33 %	4	3,33 %
Cronenberg, FDP	7	5,83 %	15	12,50 %
Schaefer, AfD	10	8,33 %	9	7,50 %
PIRATEN	---	---	0	0,00 %
NPD	---	---	1	0,83 %
Die PARTEI	---	---	1	0,83 %
Hudyma, FREIE WÄHLER	1	0,83 %	0	0,00 %
Volksabstimmung	---	---	0	0,00 %
ÖDP	---	---	0	0,00 %
MLPD	---	---	0	0,00 %
SGP	---	---	0	0,00 %
Allianz Deutscher Demokraten	---	---	0	0,00 %
BGE	---	---	0	0,00 %
DiB	---	---	0	0,00 %
DKP	---	---	0	0,00 %
DM	---	---	0	0,00 %
Die Humanisten	---	---	0	0,00 %
Gesundheitsfor- schung	---	---	0	0,00 %
Tierschutzpartei	---	---	2	1,67 %
V-Partei³	---	---	0	0,00 %

Schützenhalle Niedereimer (152)

	Erststimmen		Zweitstimmen	
Wahlberechtigte	1.475		1.475	
Wähler	753	51,05 %	753	51,05 %
ungültige Stimmen	5	0,66 %	4	0,53 %
gültige Stimmen	748	99,34 %	749	99,47 %
Sensburg, CDU	304	40,64 %	264	35,25 %
Wiese, SPD	226	30,21 %	190	25,37 %
Neumeister, GRÜNE	52	6,95 %	56	7,48 %
Prange, DIE LINKE	45	6,02 %	52	6,94 %
Cronenberg, FDP	51	6,82 %	81	10,81 %
Schaefer, AfD	65	8,69 %	80	10,68 %
PIRATEN	---	---	8	1,07 %
NPD	---	---	4	0,53 %
Die PARTEI	---	---	1	0,13 %
Hudyma, FREIE WÄHLER	5	0,67 %	4	0,53 %
Volksabstimmung	---	---	0	0,00 %
ÖDP	---	---	0	0,00 %
MLPD	---	---	2	0,27 %
SGP	---	---	0	0,00 %
Allianz Deutscher Demokraten	---	---	0	0,00 %
BGE	---	---	1	0,13 %
DiB	---	---	0	0,00 %
DKP	---	---	0	0,00 %
DM	---	---	0	0,00 %
Die Humanisten	---	---	0	0,00 %
Gesundheitsfor- schung	---	---	1	0,13 %
Tierschutzpartei	---	---	5	0,67 %
V-Partei³	---	---	0	0,00 %

Saal der Heilig Kreuz Kirche (153)

	Erststimmen		Zweitstimmen	
Wahlberechtigte	1.079		1.079	
Wähler	506	46,90 %	506	46,90 %
ungültige Stimmen	7	1,38 %	6	1,19 %
gültige Stimmen	499	98,62 %	500	98,81 %
Sensburg, CDU	191	38,28 %	174	34,80 %
Wiese, SPD	152	30,46 %	147	29,40 %
Neumeister, GRÜNE	39	7,82 %	35	7,00 %
Prange, DIE LINKE	25	5,01 %	28	5,60 %
Cronenberg, FDP	49	9,82 %	55	11,00 %
Schaefer, AfD	40	8,02 %	46	9,20 %
PIRATEN	---	---	3	0,60 %
NPD	---	---	3	0,60 %
Die PARTEI	---	---	0	0,00 %
Hudyma, FREIE WÄHLER	3	0,60 %	3	0,60 %
Volksabstimmung	---	---	0	0,00 %
ÖDP	---	---	1	0,20 %
MLPD	---	---	0	0,00 %
SGP	---	---	0	0,00 %
Allianz Deutscher Demokraten	---	---	0	0,00 %
BGE	---	---	0	0,00 %
DiB	---	---	0	0,00 %
DKP	---	---	0	0,00 %
DM	---	---	0	0,00 %
Die Humanisten	---	---	0	0,00 %
Gesundheitsfor- schung	---	---	1	0,20 %
Tierschutzpartei	---	---	4	0,80 %
V-Partei³	---	---	0	0,00 %

Schützenhalle Wennigloh (161)

	Erststimmen		Zweitstimmen	
Wahlberechtigte	763		763	
Wähler	448	58,72 %	448	58,72 %
ungültige Stimmen	2	0,45 %	3	0,67 %
gültige Stimmen	446	99,55 %	445	99,33 %
Sensburg, CDU	183	41,03 %	160	35,96 %
Wiese, SPD	139	31,17 %	124	27,87 %
Neumeister, GRÜNE	29	6,50 %	19	4,27 %
Prange, DIE LINKE	19	4,26 %	34	7,64 %
Cronenberg, FDP	41	9,19 %	60	13,48 %
Schaefer, AfD	31	6,95 %	32	7,19 %
PIRATEN	---	---	2	0,45 %
NPD	---	---	0	0,00 %
Die PARTEI	---	---	3	0,67 %
Hudyma, FREIE WÄHLER	4	0,90 %	2	0,45 %
Volksabstimmung	---	---	0	0,00 %
ÖDP	---	---	1	0,22 %
MLPD	---	---	0	0,00 %
SGP	---	---	0	0,00 %
Allianz Deutscher Demokraten	---	---	0	0,00 %
BGE	---	---	0	0,00 %
DiB	---	---	1	0,22 %
DKP	---	---	0	0,00 %
DM	---	---	0	0,00 %
Die Humanisten	---	---	0	0,00 %
Gesundheitsfor- schung	---	---	1	0,22 %
Tierschutzpartei	---	---	6	1,35 %
V-Partei³	---	---	0	0,00 %

Staatliches Forstamt (162)

	Erststimmen		Zweitstimmen	
Wahlberechtigte	301		301	
Wähler	115	38,21 %	115	38,21 %
ungültige Stimmen	0	0,00 %	0	0,00 %
gültige Stimmen	115	100,00 %	115	100,00 %
Sensburg, CDU	36	31,30 %	27	23,48 %
Wiese, SPD	38	33,04 %	33	28,70 %
Neumeister, GRÜNE	6	5,22 %	4	3,48 %
Prange, DIE LINKE	10	8,70 %	9	7,83 %
Cronenberg, FDP	6	5,22 %	13	11,30 %
Schaefer, AfD	19	16,52 %	21	18,26 %
PIRATEN	---	---	3	2,61 %
NPD	---	---	1	0,87 %
Die PARTEI	---	---	1	0,87 %
Hudyma, FREIE WÄHLER	0	0,00 %	0	0,00 %
Volksabstimmung	---	---	0	0,00 %
ÖDP	---	---	0	0,00 %
MLPD	---	---	0	0,00 %
SGP	---	---	0	0,00 %
Allianz Deutscher Demokraten	---	---	0	0,00 %
BGE	---	---	0	0,00 %
DiB	---	---	0	0,00 %
DKP	---	---	0	0,00 %
DM	---	---	0	0,00 %
Die Humanisten	---	---	0	0,00 %
Gesundheitsfor- schung	---	---	0	0,00 %
Tierschutzpartei	---	---	3	2,61 %
V-Partei³	---	---	0	0,00 %

Industrie- und Handelskammer Arnsberg (163)

	Erststimmen		Zweitstimmen	
Wahlberechtigte	853		853	
Wähler	354	41,50 %	354	41,50 %
ungültige Stimmen	0	0,00 %	0	0,00 %
gültige Stimmen	354	100,00 %	354	100,00 %
Sensburg, CDU	142	40,11 %	119	33,62 %
Wiese, SPD	107	30,23 %	100	28,25 %
Neumeister, GRÜNE	25	7,06 %	19	5,37 %
Prange, DIE LINKE	23	6,50 %	37	10,45 %
Cronenberg, FDP	28	7,91 %	50	14,12 %
Schaefer, AfD	28	7,91 %	22	6,21 %
PIRATEN	---	---	1	0,28 %
NPD	---	---	2	0,56 %
Die PARTEI	---	---	4	1,13 %
Hudyma, FREIE WÄHLER	1	0,28 %	0	0,00 %
Volksabstimmung	---	---	0	0,00 %
ÖDP	---	---	0	0,00 %
MLPD	---	---	0	0,00 %
SGP	---	---	0	0,00 %
Allianz Deutscher Demokraten	---	---	0	0,00 %
BGE	---	---	0	0,00 %
DiB	---	---	0	0,00 %
DKP	---	---	0	0,00 %
DM	---	---	0	0,00 %
Die Humanisten	---	---	0	0,00 %
Gesundheitsfor- schung	---	---	0	0,00 %
Tierschutzpartei	---	---	0	0,00 %
V-Partei³	---	---	0	0,00 %

Bodelschwingschule (171)

	Erststimmen		Zweitstimmen	
Wahlberechtigte	1.191		1.191	
Wähler	560	47,02 %	560	47,02 %
ungültige Stimmen	2	0,36 %	0	0,00 %
gültige Stimmen	558	99,64 %	560	100,00 %
Sensburg, CDU	205	36,74 %	178	31,79 %
Wiese, SPD	183	32,80 %	157	28,04 %
Neumeister, GRÜNE	32	5,73 %	32	5,71 %
Prange, DIE LINKE	38	6,81 %	47	8,39 %
Cronenberg, FDP	48	8,60 %	78	13,93 %
Schaefer, AfD	47	8,42 %	52	9,29 %
PIRATEN	---	---	2	0,36 %
NPD	---	---	1	0,18 %
Die PARTEI	---	---	2	0,36 %
Hudyma, FREIE WÄHLER	5	0,90 %	2	0,36 %
Volksabstimmung	---	---	2	0,36 %
ÖDP	---	---	1	0,18 %
MLPD	---	---	0	0,00 %
SGP	---	---	0	0,00 %
Allianz Deutscher Demokraten	---	---	0	0,00 %
BGE	---	---	0	0,00 %
DiB	---	---	1	0,18 %
DKP	---	---	0	0,00 %
DM	---	---	1	0,18 %
Die Humanisten	---	---	1	0,18 %
Gesundheitsfor- schung	---	---	1	0,18 %
Tierschutzpartei	---	---	2	0,36 %
V-Partei³	---	---	0	0,00 %

Altes Rathaus - Stadtbüro - (172)

	Erststimmen		Zweitstimmen	
Wahlberechtigte	1.085		1.085	
Wähler	484	44,61 %	484	44,61 %
ungültige Stimmen	3	0,62 %	3	0,62 %
gültige Stimmen	481	99,38 %	481	99,38 %
Sensburg, CDU	167	34,72 %	150	31,19 %
Wiese, SPD	130	27,03 %	111	23,08 %
Neumeister, GRÜNE	58	12,06 %	54	11,23 %
Prange, DIE LINKE	25	5,20 %	33	6,86 %
Cronenberg, FDP	64	13,31 %	80	16,63 %
Schaefer, AfD	33	6,86 %	36	7,48 %
PIRATEN	---	---	3	0,62 %
NPD	---	---	0	0,00 %
Die PARTEI	---	---	4	0,83 %
Hudyma, FREIE WÄHLER	4	0,83 %	3	0,62 %
Volksabstimmung	---	---	0	0,00 %
ÖDP	---	---	0	0,00 %
MLPD	---	---	0	0,00 %
SGP	---	---	0	0,00 %
Allianz Deutscher Demokraten	---	---	0	0,00 %
BGE	---	---	0	0,00 %
DiB	---	---	0	0,00 %
DKP	---	---	0	0,00 %
DM	---	---	1	0,21 %
Die Humanisten	---	---	0	0,00 %
Gesundheitsfor- schung	---	---	3	0,62 %
Tierschutzpartei	---	---	3	0,62 %
V-Partei³	---	---	0	0,00 %

Grundschule Birkenpfad 1 (181)

	Erststimmen		Zweitstimmen	
Wahlberechtigte	461		461	
Wähler	213	46,20 %	213	46,20 %
ungültige Stimmen	4	1,88 %	2	0,94 %
gültige Stimmen	209	98,12 %	211	99,06 %
Sensburg, CDU	57	27,27 %	49	23,22 %
Wiese, SPD	63	30,14 %	62	29,38 %
Neumeister, GRÜNE	15	7,18 %	8	3,79 %
Prange, DIE LINKE	23	11,00 %	24	11,37 %
Cronenberg, FDP	13	6,22 %	18	8,53 %
Schaefer, AfD	36	17,22 %	37	17,54 %
PIRATEN	---	---	2	0,95 %
NPD	---	---	1	0,47 %
Die PARTEI	---	---	4	1,90 %
Hudyma, FREIE WÄHLER	2	0,96 %	1	0,47 %
Volksabstimmung	---	---	0	0,00 %
ÖDP	---	---	0	0,00 %
MLPD	---	---	0	0,00 %
SGP	---	---	0	0,00 %
Allianz Deutscher Demokraten	---	---	2	0,95 %
BGE	---	---	0	0,00 %
DiB	---	---	0	0,00 %
DKP	---	---	0	0,00 %
DM	---	---	0	0,00 %
Die Humanisten	---	---	0	0,00 %
Gesundheitsfor- schung	---	---	1	0,47 %
Tierschutzpartei	---	---	1	0,47 %
V-Partei³	---	---	1	0,47 %

Grundschule Birkenpfad 2 (182)

	Erststimmen		Zweitstimmen	
Wahlberechtigte	1.127		1.127	
Wähler	526	46,67 %	526	46,67 %
ungültige Stimmen	4	0,76 %	4	0,76 %
gültige Stimmen	522	99,24 %	522	99,24 %
Sensburg, CDU	159	30,46 %	139	26,63 %
Wiese, SPD	155	29,69 %	147	28,16 %
Neumeister, GRÜNE	39	7,47 %	36	6,90 %
Prange, DIE LINKE	40	7,66 %	49	9,39 %
Cronenberg, FDP	52	9,96 %	56	10,73 %
Schaefer, AfD	75	14,37 %	74	14,18 %
PIRATEN	---	---	3	0,57 %
NPD	---	---	1	0,19 %
Die PARTEI	---	---	5	0,96 %
Hudyma, FREIE WÄHLER	2	0,38 %	2	0,38 %
Volksabstimmung	---	---	1	0,19 %
ÖDP	---	---	0	0,00 %
MLPD	---	---	2	0,38 %
SGP	---	---	0	0,00 %
Allianz Deutscher Demokraten	---	---	0	0,00 %
BGE	---	---	2	0,38 %
DiB	---	---	1	0,19 %
DKP	---	---	0	0,00 %
DM	---	---	0	0,00 %
Die Humanisten	---	---	0	0,00 %
Gesundheitsfor- schung	---	---	0	0,00 %
Tierschutzpartei	---	---	4	0,77 %
V-Partei³	---	---	0	0,00 %

Heilpädagog. Kindergarten d.Caritas (183)

	Erststimmen		Zweitstimmen	
Wahlberechtigte	829		829	
Wähler	303	36,55 %	303	36,55 %
ungültige Stimmen	5	1,65 %	6	1,98 %
gültige Stimmen	298	98,35 %	297	98,02 %
Sensburg, CDU	77	25,84 %	65	21,89 %
Wiese, SPD	123	41,28 %	111	37,37 %
Neumeister, GRÜNE	22	7,38 %	16	5,39 %
Prange, DIE LINKE	33	11,07 %	46	15,49 %
Cronenberg, FDP	18	6,04 %	23	7,74 %
Schaefer, AfD	24	8,05 %	25	8,42 %
PIRATEN	---	---	3	1,01 %
NPD	---	---	2	0,67 %
Die PARTEI	---	---	1	0,34 %
Hudyma, FREIE WÄHLER	1	0,34 %	1	0,34 %
Volksabstimmung	---	---	0	0,00 %
ÖDP	---	---	0	0,00 %
MLPD	---	---	0	0,00 %
SGP	---	---	0	0,00 %
Allianz Deutscher Demokraten	---	---	0	0,00 %
BGE	---	---	0	0,00 %
DiB	---	---	0	0,00 %
DKP	---	---	0	0,00 %
DM	---	---	0	0,00 %
Die Humanisten	---	---	0	0,00 %
Gesundheitsfor- schung	---	---	0	0,00 %
Tierschutzpartei	---	---	2	0,67 %
V-Partei³	---	---	2	0,67 %

Sparkasse Arnsberg-Sundern 2 (191)

	Erststimmen		Zweitstimmen	
Wahlberechtigte	974		974	
Wähler	421	43,22 %	421	43,22 %
ungültige Stimmen	1	0,24 %	3	0,71 %
gültige Stimmen	420	99,76 %	418	99,29 %
Sensburg, CDU	159	37,86 %	133	31,82 %
Wiese, SPD	132	31,43 %	110	26,32 %
Neumeister, GRÜNE	25	5,95 %	22	5,26 %
Prange, DIE LINKE	31	7,38 %	34	8,13 %
Cronenberg, FDP	29	6,90 %	58	13,88 %
Schaefer, AfD	42	10,00 %	44	10,53 %
PIRATEN	---	---	0	0,00 %
NPD	---	---	1	0,24 %
Die PARTEI	---	---	3	0,72 %
Hudyma, FREIE WÄHLER	2	0,48 %	1	0,24 %
Volksabstimmung	---	---	0	0,00 %
ÖDP	---	---	1	0,24 %
MLPD	---	---	0	0,00 %
SGP	---	---	0	0,00 %
Allianz Deutscher Demokraten	---	---	2	0,48 %
BGE	---	---	0	0,00 %
DiB	---	---	0	0,00 %
DKP	---	---	0	0,00 %
DM	---	---	1	0,24 %
Die Humanisten	---	---	0	0,00 %
Gesundheitsfor- schung	---	---	2	0,48 %
Tierschutzpartei	---	---	5	1,20 %
V-Partei³	---	---	1	0,24 %

Bezirksregierung Arnsberg (192)

	Erststimmen		Zweitstimmen	
Wahlberechtigte	1.079		1.079	
Wähler	489	45,32 %	489	45,32 %
ungültige Stimmen	10	2,04 %	5	1,02 %
gültige Stimmen	479	97,96 %	484	98,98 %
Sensburg, CDU	154	32,15 %	137	28,31 %
Wiese, SPD	159	33,19 %	134	27,69 %
Neumeister, GRÜNE	29	6,05 %	26	5,37 %
Prange, DIE LINKE	52	10,86 %	58	11,98 %
Cronenberg, FDP	43	8,98 %	51	10,54 %
Schaefer, AfD	40	8,35 %	54	11,16 %
PIRATEN	---	---	7	1,45 %
NPD	---	---	0	0,00 %
Die PARTEI	---	---	5	1,03 %
Hudyma, FREIE WÄHLER	2	0,42 %	2	0,41 %
Volksabstimmung	---	---	3	0,62 %
ÖDP	---	---	0	0,00 %
MLPD	---	---	0	0,00 %
SGP	---	---	0	0,00 %
Allianz Deutscher Demokraten	---	---	0	0,00 %
BGE	---	---	0	0,00 %
DiB	---	---	2	0,41 %
DKP	---	---	0	0,00 %
DM	---	---	1	0,21 %
Die Humanisten	---	---	0	0,00 %
Gesundheitsfor- schung	---	---	1	0,21 %
Tierschutzpartei	---	---	3	0,62 %
V-Partei³	---	---	0	0,00 %

Jugendzentrum Liebfrauen (201)

	Erststimmen		Zweitstimmen	
Wahlberechtigte	833		833	
Wähler	375	45,02 %	375	45,02 %
ungültige Stimmen	4	1,07 %	1	0,27 %
gültige Stimmen	371	98,93 %	374	99,73 %
Sensburg, CDU	149	40,16 %	138	36,90 %
Wiese, SPD	100	26,95 %	92	24,60 %
Neumeister, GRÜNE	20	5,39 %	18	4,81 %
Prange, DIE LINKE	29	7,82 %	32	8,56 %
Cronenberg, FDP	46	12,40 %	45	12,03 %
Schaefer, AfD	25	6,74 %	32	8,56 %
PIRATEN	---	---	0	0,00 %
NPD	---	---	2	0,53 %
Die PARTEI	---	---	9	2,41 %
Hudyma, FREIE WÄHLER	2	0,54 %	2	0,53 %
Volksabstimmung	---	---	0	0,00 %
ÖDP	---	---	1	0,27 %
MLPD	---	---	0	0,00 %
SGP	---	---	0	0,00 %
Allianz Deutscher Demokraten	---	---	0	0,00 %
BGE	---	---	0	0,00 %
DiB	---	---	0	0,00 %
DKP	---	---	0	0,00 %
DM	---	---	0	0,00 %
Die Humanisten	---	---	2	0,53 %
Gesundheitsfor- schung	---	---	0	0,00 %
Tierschutzpartei	---	---	1	0,27 %
V-Partei³	---	---	0	0,00 %

ehem. Hauptschule Theodor-Heuss (202)

	Erststimmen		Zweitstimmen	
Wahlberechtigte	965		965	
Wähler	451	46,74 %	451	46,74 %
ungültige Stimmen	3	0,67 %	2	0,44 %
gültige Stimmen	448	99,33 %	449	99,56 %
Sensburg, CDU	155	34,60 %	130	28,95 %
Wiese, SPD	163	36,38 %	136	30,29 %
Neumeister, GRÜNE	34	7,59 %	32	7,13 %
Prange, DIE LINKE	30	6,70 %	41	9,13 %
Cronenberg, FDP	30	6,70 %	60	13,36 %
Schaefer, AfD	33	7,37 %	38	8,46 %
PIRATEN	---	---	4	0,89 %
NPD	---	---	1	0,22 %
Die PARTEI	---	---	3	0,67 %
Hudyma, FREIE WÄHLER	3	0,67 %	0	0,00 %
Volksabstimmung	---	---	0	0,00 %
ÖDP	---	---	0	0,00 %
MLPD	---	---	0	0,00 %
SGP	---	---	0	0,00 %
Allianz Deutscher Demokraten	---	---	0	0,00 %
BGE	---	---	1	0,22 %
DiB	---	---	0	0,00 %
DKP	---	---	0	0,00 %
DM	---	---	0	0,00 %
Die Humanisten	---	---	0	0,00 %
Gesundheitsfor- schung	---	---	1	0,22 %
Tierschutzpartei	---	---	2	0,45 %
V-Partei ³	---	---	0	0,00 %

VHS Gebäude (203)

	Erststimmen		Zweitstimmen	
Wahlberechtigte	1.243		1.243	
Wähler	505	40,63 %	505	40,63 %
ungültige Stimmen	6	1,19 %	4	0,79 %
gültige Stimmen	499	98,81 %	501	99,21 %
Sensburg, CDU	156	31,26 %	138	27,54 %
Wiese, SPD	155	31,06 %	134	26,75 %
Neumeister, GRÜNE	45	9,02 %	46	9,18 %
Prange, DIE LINKE	40	8,02 %	42	8,38 %
Cronenberg, FDP	41	8,22 %	59	11,78 %
Schaefer, AfD	59	11,82 %	59	11,78 %
PIRATEN	---	---	2	0,40 %
NPD	---	---	1	0,20 %
Die PARTEI	---	---	7	1,40 %
Hudyma, FREIE WÄHLER	3	0,60 %	4	0,80 %
Volksabstimmung	---	---	0	0,00 %
ÖDP	---	---	1	0,20 %
MLPD	---	---	0	0,00 %
SGP	---	---	0	0,00 %
Allianz Deutscher Demokraten	---	---	0	0,00 %
BGE	---	---	0	0,00 %
DiB	---	---	3	0,60 %
DKP	---	---	0	0,00 %
DM	---	---	0	0,00 %
Die Humanisten	---	---	0	0,00 %
Gesundheitsfor- schung	---	---	0	0,00 %
Tierschutzpartei	---	---	5	1,00 %
V-Partei³	---	---	0	0,00 %

Schützenhalle Uentrop (211)

	Erststimmen		Zweitstimmen	
Wahlberechtigte	245		245	
Wähler	113	46,12 %	113	46,12 %
ungültige Stimmen	1	0,88 %	1	0,88 %
gültige Stimmen	112	99,12 %	112	99,12 %
Sensburg, CDU	56	50,00 %	48	42,86 %
Wiese, SPD	31	27,68 %	28	25,00 %
Neumeister, GRÜNE	5	4,46 %	5	4,46 %
Prange, DIE LINKE	6	5,36 %	8	7,14 %
Cronenberg, FDP	6	5,36 %	13	11,61 %
Schaefer, AfD	6	5,36 %	7	6,25 %
PIRATEN	---	---	0	0,00 %
NPD	---	---	0	0,00 %
Die PARTEI	---	---	1	0,89 %
Hudyma, FREIE WÄHLER	2	1,79 %	0	0,00 %
Volksabstimmung	---	---	0	0,00 %
ÖDP	---	---	0	0,00 %
MLPD	---	---	0	0,00 %
SGP	---	---	0	0,00 %
Allianz Deutscher Demokraten	---	---	0	0,00 %
BGE	---	---	0	0,00 %
DiB	---	---	0	0,00 %
DKP	---	---	0	0,00 %
DM	---	---	0	0,00 %
Die Humanisten	---	---	0	0,00 %
Gesundheitsfor- schung	---	---	1	0,89 %
Tierschutzpartei	---	---	1	0,89 %
V-Partei³	---	---	0	0,00 %

Pfarrheim St. Pius (212)

	Erststimmen		Zweitstimmen	
Wahlberechtigte	1.397		1.397	
Wähler	679	48,60 %	679	48,60 %
ungültige Stimmen	1	0,15 %	2	0,29 %
gültige Stimmen	678	99,85 %	677	99,71 %
Sensburg, CDU	305	44,99 %	260	38,40 %
Wiese, SPD	170	25,07 %	146	21,57 %
Neumeister, GRÜNE	61	9,00 %	55	8,12 %
Prange, DIE LINKE	29	4,28 %	45	6,65 %
Cronenberg, FDP	60	8,85 %	103	15,21 %
Schaefer, AfD	52	7,67 %	57	8,42 %
PIRATEN	---	---	2	0,30 %
NPD	---	---	1	0,15 %
Die PARTEI	---	---	5	0,74 %
Hudyma, FREIE WÄHLER	1	0,15 %	0	0,00 %
Volksabstimmung	---	---	0	0,00 %
ÖDP	---	---	0	0,00 %
MLPD	---	---	0	0,00 %
SGP	---	---	0	0,00 %
Allianz Deutscher Demokraten	---	---	0	0,00 %
BGE	---	---	0	0,00 %
DiB	---	---	1	0,15 %
DKP	---	---	0	0,00 %
DM	---	---	0	0,00 %
Die Humanisten	---	---	0	0,00 %
Gesundheitsfor- schung	---	---	0	0,00 %
Tierschutzpartei	---	---	2	0,30 %
V-Partei³	---	---	0	0,00 %

Christopherusheim (213)

	Erststimmen		Zweitstimmen	
Wahlberechtigte	900		900	
Wähler	397	44,11 %	397	44,11 %
ungültige Stimmen	0	0,00 %	0	0,00 %
gültige Stimmen	397	100,00 %	397	100,00 %
Sensburg, CDU	159	40,05 %	141	35,52 %
Wiese, SPD	129	32,49 %	113	28,46 %
Neumeister, GRÜNE	22	5,54 %	20	5,04 %
Prange, DIE LINKE	22	5,54 %	25	6,30 %
Cronenberg, FDP	39	9,82 %	60	15,11 %
Schaefer, AfD	24	6,05 %	28	7,05 %
PIRATEN	---	---	0	0,00 %
NPD	---	---	2	0,50 %
Die PARTEI	---	---	4	1,01 %
Hudyma, FREIE WÄHLER	2	0,50 %	2	0,50 %
Volksabstimmung	---	---	1	0,25 %
ÖDP	---	---	0	0,00 %
MLPD	---	---	0	0,00 %
SGP	---	---	0	0,00 %
Allianz Deutscher Demokraten	---	---	0	0,00 %
BGE	---	---	0	0,00 %
DiB	---	---	0	0,00 %
DKP	---	---	0	0,00 %
DM	---	---	0	0,00 %
Die Humanisten	---	---	0	0,00 %
Gesundheitsfor- schung	---	---	0	0,00 %
Tierschutzpartei	---	---	1	0,25 %
V-Partei³	---	---	0	0,00 %

Grundschule Oeventrop 1 (221)

	Erststimmen		Zweitstimmen	
Wahlberechtigte	933		933	
Wähler	463	49,62 %	463	49,62 %
ungültige Stimmen	6	1,30 %	4	0,86 %
gültige Stimmen	457	98,70 %	459	99,14 %
Sensburg, CDU	187	40,92 %	161	35,08 %
Wiese, SPD	170	37,20 %	154	33,55 %
Neumeister, GRÜNE	20	4,38 %	26	5,66 %
Prange, DIE LINKE	20	4,38 %	27	5,88 %
Cronenberg, FDP	27	5,91 %	47	10,24 %
Schaefer, AfD	31	6,78 %	36	7,84 %
PIRATEN	---	---	2	0,44 %
NPD	---	---	0	0,00 %
Die PARTEI	---	---	2	0,44 %
Hudyma, FREIE WÄHLER	2	0,44 %	0	0,00 %
Volksabstimmung	---	---	0	0,00 %
ÖDP	---	---	0	0,00 %
MLPD	---	---	0	0,00 %
SGP	---	---	0	0,00 %
Allianz Deutscher Demokraten	---	---	0	0,00 %
BGE	---	---	0	0,00 %
DiB	---	---	0	0,00 %
DKP	---	---	0	0,00 %
DM	---	---	0	0,00 %
Die Humanisten	---	---	0	0,00 %
Gesundheitsfor- schung	---	---	0	0,00 %
Tierschutzpartei	---	---	4	0,87 %
V-Partei³	---	---	0	0,00 %

Grundschule Oeventrop 2 (222)

	Erststimmen		Zweitstimmen	
Wahlberechtigte	1.648		1.648	
Wähler	764	46,36 %	764	46,36 %
ungültige Stimmen	8	1,05 %	11	1,44 %
gültige Stimmen	756	98,95 %	753	98,56 %
Sensburg, CDU	271	35,85 %	243	32,27 %
Wiese, SPD	302	39,95 %	254	33,73 %
Neumeister, GRÜNE	35	4,63 %	40	5,31 %
Prange, DIE LINKE	45	5,95 %	52	6,91 %
Cronenberg, FDP	59	7,80 %	89	11,82 %
Schaefer, AfD	41	5,42 %	55	7,30 %
PIRATEN	---	---	3	0,40 %
NPD	---	---	1	0,13 %
Die PARTEI	---	---	4	0,53 %
Hudyma, FREIE WÄHLER	3	0,40 %	1	0,13 %
Volksabstimmung	---	---	1	0,13 %
ÖDP	---	---	0	0,00 %
MLPD	---	---	0	0,00 %
SGP	---	---	0	0,00 %
Allianz Deutscher Demokraten	---	---	0	0,00 %
BGE	---	---	0	0,00 %
DiB	---	---	0	0,00 %
DKP	---	---	0	0,00 %
DM	---	---	0	0,00 %
Die Humanisten	---	---	0	0,00 %
Gesundheitsfor- schung	---	---	1	0,13 %
Tierschutzpartei	---	---	9	1,20 %
V-Partei³	---	---	0	0,00 %

Sparkasse Oeventrop (231)

	Erststimmen		Zweitstimmen	
Wahlberechtigte	1.396		1.396	
Wähler	648	46,42 %	648	46,42 %
ungültige Stimmen	7	1,08 %	7	1,08 %
gültige Stimmen	641	98,92 %	641	98,92 %
Sensburg, CDU	194	30,27 %	170	26,52 %
Wiese, SPD	260	40,56 %	230	35,88 %
Neumeister, GRÜNE	31	4,84 %	35	5,46 %
Prange, DIE LINKE	45	7,02 %	59	9,20 %
Cronenberg, FDP	45	7,02 %	65	10,14 %
Schaefer, AfD	64	9,98 %	69	10,76 %
PIRATEN	---	---	3	0,47 %
NPD	---	---	1	0,16 %
Die PARTEI	---	---	3	0,47 %
Hudyma, FREIE WÄHLER	2	0,31 %	0	0,00 %
Volksabstimmung	---	---	0	0,00 %
ÖDP	---	---	0	0,00 %
MLPD	---	---	1	0,16 %
SGP	---	---	0	0,00 %
Allianz Deutscher Demokraten	---	---	0	0,00 %
BGE	---	---	0	0,00 %
DiB	---	---	0	0,00 %
DKP	---	---	0	0,00 %
DM	---	---	0	0,00 %
Die Humanisten	---	---	0	0,00 %
Gesundheitsfor- schung	---	---	0	0,00 %
Tierschutzpartei	---	---	5	0,78 %
V-Partei³	---	---	0	0,00 %

Spar- und Darlehnskasse Oemberg (232)

	Erststimmen		Zweitstimmen	
Wahlberechtigte	826		826	
Wähler	412	49,88 %	412	49,88 %
ungültige Stimmen	1	0,24 %	1	0,24 %
gültige Stimmen	411	99,76 %	411	99,76 %
Sensburg, CDU	160	38,93 %	139	33,82 %
Wiese, SPD	154	37,47 %	138	33,58 %
Neumeister, GRÜNE	19	4,62 %	20	4,87 %
Prange, DIE LINKE	20	4,87 %	25	6,08 %
Cronenberg, FDP	30	7,30 %	45	10,95 %
Schaefer, AfD	28	6,81 %	29	7,06 %
PIRATEN	---	---	2	0,49 %
NPD	---	---	3	0,73 %
Die PARTEI	---	---	4	0,97 %
Hudyma, FREIE WÄHLER	0	0,00 %	0	0,00 %
Volksabstimmung	---	---	0	0,00 %
ÖDP	---	---	1	0,24 %
MLPD	---	---	0	0,00 %
SGP	---	---	0	0,00 %
Allianz Deutscher Demokraten	---	---	0	0,00 %
BGE	---	---	0	0,00 %
DiB	---	---	0	0,00 %
DKP	---	---	0	0,00 %
DM	---	---	0	0,00 %
Die Humanisten	---	---	1	0,24 %
Gesundheitsfor- schung	---	---	1	0,24 %
Tierschutzpartei	---	---	3	0,73 %
V-Partei³	---	---	0	0,00 %

FSG Briefwahl 901

	Erststimmen		Zweitstimmen	
Wähler	1.117		1.117	
ungültige Stimmen	4	0,36 %	4	0,36 %
gültige Stimmen	1.113	99,64 %	1.113	99,64 %
Sensburg, CDU	507	45,55 %	445	39,98 %
Wiese, SPD	269	24,17 %	233	20,93 %
Neumeister, GRÜNE	85	7,64 %	71	6,38 %
Prange, DIE LINKE	44	3,95 %	55	4,94 %
Cronenberg, FDP	113	10,15 %	191	17,16 %
Schaefer, AfD	85	7,64 %	85	7,64 %
PIRATEN	---	---	1	0,09 %
NPD	---	---	5	0,45 %
Die PARTEI	---	---	4	0,36 %
Hudyma, FREIE WÄHLER	10	0,90 %	2	0,18 %
Volksabstimmung	---	---	3	0,27 %
ÖDP	---	---	0	0,00 %
MLPD	---	---	0	0,00 %
SGP	---	---	0	0,00 %
Allianz Deutscher Demokraten	---	---	4	0,36 %
BGE	---	---	0	0,00 %
DiB	---	---	3	0,27 %
DKP	---	---	1	0,09 %
DM	---	---	0	0,00 %
Die Humanisten	---	---	0	0,00 %
Gesundheitsfor- schung	---	---	1	0,09 %
Tierschutzpartei	---	---	7	0,63 %
V-Partei ³	---	---	2	0,18 %

FSG Briefwahl 902

	Erststimmen		Zweitstimmen	
Wähler	1.122		1.122	
ungültige Stimmen	5	0,45 %	6	0,53 %
gültige Stimmen	1.117	99,55 %	1.116	99,47 %
Sensburg, CDU	519	46,46 %	476	42,65 %
Wiese, SPD	302	27,04 %	268	24,01 %
Neumeister, GRÜNE	64	5,73 %	53	4,75 %
Prange, DIE LINKE	45	4,03 %	66	5,91 %
Cronenberg, FDP	109	9,76 %	150	13,44 %
Schaefer, AfD	68	6,09 %	73	6,54 %
PIRATEN	---	---	5	0,45 %
NPD	---	---	1	0,09 %
Die PARTEI	---	---	1	0,09 %
Hudyma, FREIE WÄHLER	10	0,90 %	3	0,27 %
Volksabstimmung	---	---	4	0,36 %
ÖDP	---	---	1	0,09 %
MLPD	---	---	0	0,00 %
SGP	---	---	0	0,00 %
Allianz Deutscher Demokraten	---	---	0	0,00 %
BGE	---	---	1	0,09 %
DiB	---	---	1	0,09 %
DKP	---	---	0	0,00 %
DM	---	---	2	0,18 %
Die Humanisten	---	---	0	0,00 %
Gesundheitsfor- schung	---	---	3	0,27 %
Tierschutzpartei	---	---	7	0,63 %
V-Partei ³	---	---	1	0,09 %

FSG Briefwahl 903

	Erststimmen		Zweitstimmen	
Wähler	1.078		1.078	
ungültige Stimmen	2	0,19 %	1	0,09 %
gültige Stimmen	1.076	99,81 %	1.077	99,91 %
Sensburg, CDU	512	47,58 %	461	42,80 %
Wiese, SPD	287	26,67 %	259	24,05 %
Neumeister, GRÜNE	64	5,95 %	45	4,18 %
Prange, DIE LINKE	31	2,88 %	44	4,09 %
Cronenberg, FDP	114	10,59 %	173	16,06 %
Schaefer, AfD	61	5,67 %	62	5,76 %
PIRATEN	---	---	2	0,19 %
NPD	---	---	3	0,28 %
Die PARTEI	---	---	4	0,37 %
Hudyma, FREIE WÄHLER	7	0,65 %	4	0,37 %
Volksabstimmung	---	---	3	0,28 %
ÖDP	---	---	1	0,09 %
MLPD	---	---	0	0,00 %
SGP	---	---	0	0,00 %
Allianz Deutscher Demokraten	---	---	0	0,00 %
BGE	---	---	0	0,00 %
DiB	---	---	1	0,09 %
DKP	---	---	0	0,00 %
DM	---	---	2	0,19 %
Die Humanisten	---	---	0	0,00 %
Gesundheitsfor- schung	---	---	0	0,00 %
Tierschutzpartei	---	---	10	0,93 %
V-Partei³	---	---	3	0,28 %

FSG Briefwahl 904

	Erststimmen		Zweitstimmen	
Wähler	814		814	
ungültige Stimmen	2	0,25 %	1	0,12 %
gültige Stimmen	812	99,75 %	813	99,88 %
Sensburg, CDU	339	41,75 %	327	40,22 %
Wiese, SPD	291	35,84 %	251	30,87 %
Neumeister, GRÜNE	39	4,80 %	27	3,32 %
Prange, DIE LINKE	22	2,71 %	35	4,31 %
Cronenberg, FDP	81	9,98 %	113	13,90 %
Schaefer, AfD	33	4,06 %	36	4,43 %
PIRATEN	---	---	2	0,25 %
NPD	---	---	0	0,00 %
Die PARTEI	---	---	4	0,49 %
Hudyma, FREIE WÄHLER	7	0,86 %	4	0,49 %
Volksabstimmung	---	---	0	0,00 %
ÖDP	---	---	1	0,12 %
MLPD	---	---	0	0,00 %
SGP	---	---	0	0,00 %
Allianz Deutscher Demokraten	---	---	0	0,00 %
BGE	---	---	0	0,00 %
DiB	---	---	0	0,00 %
DKP	---	---	0	0,00 %
DM	---	---	3	0,37 %
Die Humanisten	---	---	0	0,00 %
Gesundheitsfor- schung	---	---	2	0,25 %
Tierschutzpartei	---	---	7	0,86 %
V-Partei ³	---	---	1	0,12 %

FSG Briefwahl 905

	Erststimmen		Zweitstimmen	
	Anzahl	Anteil %	Anzahl	Anteil %
Wähler	1.160		1.160	
ungültige Stimmen	4	0,34 %	3	0,26 %
gültige Stimmen	1.156	99,66 %	1.157	99,74 %
Sensburg, CDU	475	41,09 %	415	35,87 %
Wiese, SPD	354	30,62 %	342	29,56 %
Neumeister, GRÜNE	74	6,40 %	47	4,06 %
Prange, DIE LINKE	56	4,84 %	76	6,57 %
Cronenberg, FDP	94	8,13 %	140	12,10 %
Schaefer, AfD	93	8,04 %	93	8,04 %
PIRATEN	---	---	3	0,26 %
NPD	---	---	1	0,09 %
Die PARTEI	---	---	8	0,69 %
Hudyma, FREIE WÄHLER	10	0,87 %	6	0,52 %
Volksabstimmung	---	---	5	0,43 %
ÖDP	---	---	4	0,35 %
MLPD	---	---	1	0,09 %
SGP	---	---	0	0,00 %
Allianz Deutscher Demokraten	---	---	0	0,00 %
BGE	---	---	0	0,00 %
DiB	---	---	0	0,00 %
DKP	---	---	0	0,00 %
DM	---	---	1	0,09 %
Die Humanisten	---	---	0	0,00 %
Gesundheitsfor- schung	---	---	1	0,09 %
Tierschutzpartei	---	---	12	1,04 %
V-Partei ³	---	---	2	0,17 %

FSG Briefwahl 906

	Erststimmen		Zweitstimmen	
Wähler	1.103		1.103	
ungültige Stimmen	7	0,63 %	2	0,18 %
gültige Stimmen	1.096	99,37 %	1.101	99,82 %
Sensburg, CDU	501	45,71 %	470	42,69 %
Wiese, SPD	265	24,18 %	246	22,34 %
Neumeister, GRÜNE	80	7,30 %	69	6,27 %
Prange, DIE LINKE	28	2,55 %	40	3,63 %
Cronenberg, FDP	152	13,87 %	175	15,89 %
Schaefer, AfD	62	5,66 %	64	5,81 %
PIRATEN	---	---	11	1,00 %
NPD	---	---	1	0,09 %
Die PARTEI	---	---	0	0,00 %
Hudyma, FREIE WÄHLER	8	0,73 %	4	0,36 %
Volksabstimmung	---	---	0	0,00 %
ÖDP	---	---	0	0,00 %
MLPD	---	---	1	0,09 %
SGP	---	---	0	0,00 %
Allianz Deutscher Demokraten	---	---	0	0,00 %
BGE	---	---	0	0,00 %
DiB	---	---	1	0,09 %
DKP	---	---	0	0,00 %
DM	---	---	1	0,09 %
Die Humanisten	---	---	1	0,09 %
Gesundheitsfor- schung	---	---	2	0,18 %
Tierschutzpartei	---	---	11	1,00 %
V-Partei³	---	---	4	0,36 %

FSG Briefwahl 907

	Erststimmen		Zweitstimmen	
Wähler	634		634	
ungültige Stimmen	1	0,16 %	0	0,00 %
gültige Stimmen	633	99,84 %	634	100,00 %
Sensburg, CDU	301	47,55 %	283	44,64 %
Wiese, SPD	148	23,38 %	124	19,56 %
Neumeister, GRÜNE	43	6,79 %	37	5,84 %
Prange, DIE LINKE	28	4,42 %	35	5,52 %
Cronenberg, FDP	86	13,59 %	116	18,30 %
Schaefer, AfD	26	4,11 %	27	4,26 %
PIRATEN	---	---	3	0,47 %
NPD	---	---	0	0,00 %
Die PARTEI	---	---	5	0,79 %
Hudyma, FREIE WÄHLER	1	0,16 %	0	0,00 %
Volksabstimmung	---	---	0	0,00 %
ÖDP	---	---	0	0,00 %
MLPD	---	---	0	0,00 %
SGP	---	---	0	0,00 %
Allianz Deutscher Demokraten	---	---	1	0,16 %
BGE	---	---	0	0,00 %
DiB	---	---	0	0,00 %
DKP	---	---	0	0,00 %
DM	---	---	0	0,00 %
Die Humanisten	---	---	0	0,00 %
Gesundheitsfor- schung	---	---	1	0,16 %
Tierschutzpartei	---	---	2	0,32 %
V-Partei ³	---	---	0	0,00 %

FSG Briefwahl 908

	Erststimmen		Zweitstimmen	
Wähler	1.133		1.133	
ungültige Stimmen	4	0,35 %	4	0,35 %
gültige Stimmen	1.129	99,65 %	1.129	99,65 %
Sensburg, CDU	534	47,30 %	489	43,31 %
Wiese, SPD	304	26,93 %	284	25,16 %
Neumeister, GRÜNE	86	7,62 %	54	4,78 %
Prange, DIE LINKE	33	2,92 %	48	4,25 %
Cronenberg, FDP	90	7,97 %	142	12,58 %
Schaefer, AfD	77	6,82 %	79	7,00 %
PIRATEN	---	---	3	0,27 %
NPD	---	---	2	0,18 %
Die PARTEI	---	---	5	0,44 %
Hudyma, FREIE WÄHLER	5	0,44 %	1	0,09 %
Volksabstimmung	---	---	1	0,09 %
ÖDP	---	---	0	0,00 %
MLPD	---	---	0	0,00 %
SGP	---	---	0	0,00 %
Allianz Deutscher Demokraten	---	---	0	0,00 %
BGE	---	---	6	0,53 %
DiB	---	---	2	0,18 %
DKP	---	---	0	0,00 %
DM	---	---	0	0,00 %
Die Humanisten	---	---	1	0,09 %
Gesundheitsfor- schung	---	---	0	0,00 %
Tierschutzpartei	---	---	10	0,89 %
V-Partei ³	---	---	2	0,18 %

FSG Briefwahl 909

	Erststimmen		Zweitstimmen	
	Anzahl	Anteil %	Anzahl	Anteil %
Wähler	673		673	
ungültige Stimmen	4	0,59 %	4	0,59 %
gültige Stimmen	669	99,41 %	669	99,41 %
Sensburg, CDU	331	49,48 %	306	45,74 %
Wiese, SPD	163	24,36 %	147	21,97 %
Neumeister, GRÜNE	29	4,33 %	29	4,33 %
Prange, DIE LINKE	15	2,24 %	24	3,59 %
Cronenberg, FDP	78	11,66 %	90	13,45 %
Schaefer, AfD	49	7,32 %	47	7,03 %
PIRATEN	---	---	2	0,30 %
NPD	---	---	5	0,75 %
Die PARTEI	---	---	5	0,75 %
Hudyma, FREIE WÄHLER	4	0,60 %	0	0,00 %
Volksabstimmung	---	---	1	0,15 %
ÖDP	---	---	3	0,45 %
MLPD	---	---	0	0,00 %
SGP	---	---	0	0,00 %
Allianz Deutscher Demokraten	---	---	0	0,00 %
BGE	---	---	2	0,30 %
DiB	---	---	0	0,00 %
DKP	---	---	0	0,00 %
DM	---	---	2	0,30 %
Die Humanisten	---	---	1	0,15 %
Gesundheitsfor- schung	---	---	1	0,15 %
Tierschutzpartei	---	---	4	0,60 %
V-Partei ³	---	---	0	0,00 %

FSG Briefwahl 910

Wähler	Erststimmen		Zweitstimmen	
	Anzahl	Anteil %	Anzahl	Anteil %
Wähler	1.005		1.005	
ungültige Stimmen	4	0,40 %	1	0,10 %
gültige Stimmen	1.001	99,60 %	1.004	99,90 %
Sensburg, CDU	458	45,75 %	432	43,03 %
Wiese, SPD	279	27,87 %	250	24,90 %
Neumeister, GRÜNE	47	4,70 %	41	4,08 %
Prange, DIE LINKE	22	2,20 %	32	3,19 %
Cronenberg, FDP	132	13,19 %	159	15,84 %
Schaefer, AfD	58	5,79 %	64	6,37 %
PIRATEN	---	---	2	0,20 %
NPD	---	---	1	0,10 %
Die PARTEI	---	---	4	0,40 %
Hudyma, FREIE WÄHLER	5	0,50 %	2	0,20 %
Volksabstimmung	---	---	2	0,20 %
ÖDP	---	---	0	0,00 %
MLPD	---	---	0	0,00 %
SGP	---	---	0	0,00 %
Allianz Deutscher Demokraten	---	---	1	0,10 %
BGE	---	---	0	0,00 %
DiB	---	---	0	0,00 %
DKP	---	---	0	0,00 %
DM	---	---	1	0,10 %
Die Humanisten	---	---	0	0,00 %
Gesundheitsfor- schung	---	---	1	0,10 %
Tierschutzpartei	---	---	12	1,20 %
V-Partei ³	---	---	0	0,00 %

FSG Briefwahl 911

	Erststimmen		Zweitstimmen	
	Anzahl	Anteil	Anzahl	Anteil
Wähler	1.296		1.296	
ungültige Stimmen	11	0,85 %	8	0,62 %
gültige Stimmen	1.285	99,15 %	1.288	99,38 %
Sensburg, CDU	626	48,72 %	568	44,10 %
Wiese, SPD	309	24,05 %	284	22,05 %
Neumeister, GRÜNE	62	4,82 %	63	4,89 %
Prange, DIE LINKE	47	3,66 %	52	4,04 %
Cronenberg, FDP	158	12,30 %	215	16,69 %
Schaefer, AfD	70	5,45 %	78	6,06 %
PIRATEN	---	---	2	0,16 %
NPD	---	---	0	0,00 %
Die PARTEI	---	---	4	0,31 %
Hudyma, FREIE WÄHLER	13	1,01 %	7	0,54 %
Volksabstimmung	---	---	1	0,08 %
ÖDP	---	---	0	0,00 %
MLPD	---	---	0	0,00 %
SGP	---	---	0	0,00 %
Allianz Deutscher Demokraten	---	---	2	0,16 %
BGE	---	---	0	0,00 %
DiB	---	---	0	0,00 %
DKP	---	---	0	0,00 %
DM	---	---	2	0,16 %
Die Humanisten	---	---	0	0,00 %
Gesundheitsfor- schung	---	---	0	0,00 %
Tierschutzpartei	---	---	9	0,70 %
V-Partei ³	---	---	1	0,08 %

FSG Briefwahl 912

	Erststimmen		Zweitstimmen	
Wähler	858		858	
ungültige Stimmen	1	0,12 %	1	0,12 %
gültige Stimmen	857	99,88 %	857	99,88 %
Sensburg, CDU	350	40,84 %	328	38,27 %
Wiese, SPD	289	33,72 %	242	28,24 %
Neumeister, GRÜNE	63	7,35 %	60	7,00 %
Prange, DIE LINKE	48	5,60 %	68	7,93 %
Cronenberg, FDP	57	6,65 %	101	11,79 %
Schaefer, AfD	45	5,25 %	41	4,78 %
PIRATEN	---	---	1	0,12 %
NPD	---	---	1	0,12 %
Die PARTEI	---	---	3	0,35 %
Hudyma, FREIE WÄHLER	5	0,58 %	3	0,35 %
Volksabstimmung	---	---	1	0,12 %
ÖDP	---	---	0	0,00 %
MLPD	---	---	1	0,12 %
SGP	---	---	0	0,00 %
Allianz Deutscher Demokraten	---	---	0	0,00 %
BGE	---	---	1	0,12 %
DiB	---	---	1	0,12 %
DKP	---	---	0	0,00 %
DM	---	---	0	0,00 %
Die Humanisten	---	---	1	0,12 %
Gesundheitsfor- schung	---	---	4	0,47 %
Tierschutzpartei	---	---	0	0,00 %
V-Partei ³	---	---	0	0,00 %

FSG Briefwahl 913

	Erststimmen		Zweitstimmen	
Wähler	826		826	
ungültige Stimmen	6	0,73 %	5	0,61 %
gültige Stimmen	820	99,27 %	821	99,39 %
Sensburg, CDU	385	46,95 %	343	41,78 %
Wiese, SPD	201	24,51 %	177	21,56 %
Neumeister, GRÜNE	51	6,22 %	52	6,33 %
Prange, DIE LINKE	21	2,56 %	34	4,14 %
Cronenberg, FDP	110	13,41 %	144	17,54 %
Schaefer, AfD	43	5,24 %	46	5,60 %
PIRATEN	---	---	3	0,37 %
NPD	---	---	1	0,12 %
Die PARTEI	---	---	8	0,97 %
Hudyma, FREIE WÄHLER	9	1,10 %	4	0,49 %
Volksabstimmung	---	---	1	0,12 %
ÖDP	---	---	0	0,00 %
MLPD	---	---	0	0,00 %
SGP	---	---	0	0,00 %
Allianz Deutscher Demokraten	---	---	0	0,00 %
BGE	---	---	0	0,00 %
DiB	---	---	0	0,00 %
DKP	---	---	0	0,00 %
DM	---	---	0	0,00 %
Die Humanisten	---	---	0	0,00 %
Gesundheitsfor- schung	---	---	0	0,00 %
Tierschutzpartei	---	---	7	0,85 %
V-Partei³	---	---	1	0,12 %

FSG Briefwahl 914

	Erststimmen		Zweitstimmen	
	Anzahl	Anteil %	Anzahl	Anteil %
Wähler	900		900	
ungültige Stimmen	8	0,89 %	4	0,44 %
gültige Stimmen	892	99,11 %	896	99,56 %
Sensburg, CDU	399	44,73 %	362	40,40 %
Wiese, SPD	243	27,24 %	212	23,66 %
Neumeister, GRÜNE	64	7,17 %	52	5,80 %
Prange, DIE LINKE	27	3,03 %	45	5,02 %
Cronenberg, FDP	99	11,10 %	151	16,85 %
Schaefer, AfD	54	6,05 %	57	6,36 %
PIRATEN	---	---	1	0,11 %
NPD	---	---	1	0,11 %
Die PARTEI	---	---	2	0,22 %
Hudyma, FREIE WÄHLER	6	0,67 %	1	0,11 %
Volksabstimmung	---	---	2	0,22 %
ÖDP	---	---	0	0,00 %
MLPD	---	---	0	0,00 %
SGP	---	---	0	0,00 %
Allianz Deutscher Demokraten	---	---	0	0,00 %
BGE	---	---	0	0,00 %
DiB	---	---	0	0,00 %
DKP	---	---	0	0,00 %
DM	---	---	1	0,11 %
Die Humanisten	---	---	0	0,00 %
Gesundheitsfor- schung	---	---	1	0,11 %
Tierschutzpartei	---	---	7	0,78 %
V-Partei ³	---	---	1	0,11 %

FSG Briefwahl 915

	Erststimmen		Zweitstimmen	
Wähler	627		627	
ungültige Stimmen	1	0,16 %	0	0,00 %
gültige Stimmen	626	99,84 %	627	100,00 %
Sensburg, CDU	315	50,32 %	292	46,57 %
Wiese, SPD	163	26,04 %	147	23,44 %
Neumeister, GRÜNE	36	5,75 %	30	4,78 %
Prange, DIE LINKE	23	3,67 %	30	4,78 %
Cronenberg, FDP	56	8,95 %	76	12,12 %
Schaefer, AfD	28	4,47 %	31	4,94 %
PIRATEN	---	---	3	0,48 %
NPD	---	---	0	0,00 %
Die PARTEI	---	---	3	0,48 %
Hudyma, FREIE WÄHLER	5	0,80 %	2	0,32 %
Volksabstimmung	---	---	1	0,16 %
ÖDP	---	---	0	0,00 %
MLPD	---	---	0	0,00 %
SGP	---	---	0	0,00 %
Allianz Deutscher Demokraten	---	---	0	0,00 %
BGE	---	---	1	0,16 %
DiB	---	---	0	0,00 %
DKP	---	---	0	0,00 %
DM	---	---	0	0,00 %
Die Humanisten	---	---	0	0,00 %
Gesundheitsfor- schung	---	---	6	0,96 %
Tierschutzpartei	---	---	5	0,80 %
V-Partei ³	---	---	0	0,00 %

Übersicht Wahlbezirke

Stadt Arnsberg Wahl zum Deutschen Bundestag 24.09.2017 Zusammenstellung der Ergebnisse nach Wahlbezirken - Erststimmen -										
Wahlbezirk	Wahlberechtigte	Wähler	gültig	Sensburg CDU	Wiese SPD	Neumeister GRÜNE	Prange DIE LINKE	Cronenberg FDP	Schaefer AfD	Hudyma FREIE WÄHLER
Grundschule Voßwinkel 1 (011)	999	524	517	245	103	45	21	63	38	2
		52,45 %	98,66 %	47,39 %	19,92 %	8,70 %	4,06 %	12,19 %	7,35 %	0,39 %
Grundschule Voßwinkel 2 (012)	859	503	500	242	128	26	26	42	34	2
		58,56 %	99,40 %	48,40 %	25,60 %	5,20 %	5,20 %	8,40 %	6,80 %	0,40 %
Schützenhalle Bachum (013)	694	386	383	192	101	19	13	38	19	1
		55,62 %	99,22 %	50,13 %	26,37 %	4,96 %	3,39 %	9,92 %	4,96 %	0,26 %
Grundschule Bergheim 1 (021)	826	437	436	197	104	25	16	66	28	0
		52,91 %	99,77 %	45,18 %	23,85 %	5,73 %	3,67 %	15,14 %	6,42 %	0,00 %
Grundschule Bergheim 2 (022)	1.461	721	717	311	183	65	24	81	46	7
		49,35 %	99,45 %	43,38 %	25,52 %	9,07 %	3,35 %	11,30 %	6,42 %	0,98 %
Grundschule Graf-Gottfried-Schule (023)	493	246	243	82	68	14	17	30	29	3
		49,90 %	98,78 %	33,74 %	27,98 %	5,76 %	7,00 %	12,35 %	11,93 %	1,23 %
Gasthof Hotel Bühner (031)	877	424	421	146	150	18	26	55	26	0
		48,35 %	99,29 %	34,68 %	35,63 %	4,28 %	6,18 %	13,06 %	6,18 %	0,00 %
Hauptschule Grimmeschule (032)	1.020	440	433	152	133	37	27	62	21	1
		43,14 %	98,41 %	35,10 %	30,72 %	8,55 %	6,24 %	14,32 %	4,85 %	0,23 %
Sparkasse Arnsberg-Sundern 1 (033)	804	360	353	113	117	28	27	46	18	4
		44,78 %	98,06 %	32,01 %	33,14 %	7,93 %	7,65 %	13,03 %	5,10 %	1,13 %
Seniorenwohnanlage "Wasserwerk" (041)	1.177	622	617	239	177	31	34	79	50	7
		52,85 %	99,20 %	38,74 %	28,69 %	5,02 %	5,51 %	12,80 %	8,10 %	1,13 %

Stadt Arnsberg
Wahl zum Deutschen Bundestag 24.09.2017
Zusammenstellung der Ergebnisse nach Wahlbezirken - Erststimmen -

Wahlbezirk	Wahlbe- rechtigte	Wähler	gültig	Sensburg CDU	Wiese SPD	Neumeister GRÜNE	Prange DIE LINKE	Cronenberg FDP	Schaefer AfD	Hudyma FREIE WÄHLER
Städt. Sek.Schule Agnes Wenke (042)	1.049	439	435	146	142	21	41	32	49	4
		41,85 %	99,09 %	33,56 %	32,64 %	4,83 %	9,43 %	7,36 %	11,26 %	0,92 %
Hauptschule Grimmeschule 2 (043)	673	328	323	146	73	13	27	25	38	1
		48,74 %	98,48 %	45,20 %	22,60 %	4,02 %	8,36 %	7,74 %	11,76 %	0,31 %
Pfarrheim St. Franziskus (051)	773	331	328	122	97	22	23	41	21	2
		42,82 %	99,09 %	37,20 %	29,57 %	6,71 %	7,01 %	12,50 %	6,40 %	0,61 %
Grundschule Müg- genberg/Rusch 1 (052)	876	421	418	163	123	19	35	38	36	4
		48,06 %	99,29 %	39,00 %	29,43 %	4,55 %	8,37 %	9,09 %	8,61 %	0,96 %
Grundschule Müg- genberg/Rusch 2 (053)	880	416	413	139	144	29	22	42	37	0
		47,27 %	99,28 %	33,66 %	34,87 %	7,02 %	5,33 %	10,17 %	8,96 %	0,00 %
Anton-Schwede- Haus (061)	805	374	370	134	114	21	28	37	32	4
		46,46 %	98,93 %	36,22 %	30,81 %	5,68 %	7,57 %	10,00 %	8,65 %	1,08 %
Provita 'Haus Andrea' (062)	952	443	436	148	127	11	42	54	52	2
		46,53 %	98,42 %	33,94 %	29,13 %	2,52 %	9,63 %	12,39 %	11,93 %	0,46 %
Grundschule Müg- genberg/Rusch 3 (063)	981	425	417	149	116	25	29	50	44	4
		43,32 %	98,12 %	35,73 %	27,82 %	6,00 %	6,95 %	11,99 %	10,55 %	0,96 %
Grundschule Moosfelde 1 (071)	639	277	270	70	81	8	26	16	68	1
		43,35 %	97,47 %	25,93 %	30,00 %	2,96 %	9,63 %	5,93 %	25,19 %	0,37 %
Grundschule Moosfelde 2 (072)	845	389	383	111	125	9	29	42	67	0
		46,04 %	98,46 %	28,98 %	32,64 %	2,35 %	7,57 %	10,97 %	17,49 %	0,00 %

Stadt Arnsberg
Wahl zum Deutschen Bundestag 24.09.2017
Zusammenstellung der Ergebnisse nach Wahlbezirken - Erststimmen -

Wahlbezirk	Wahlbe- rechtigte	Wähler	gültig	Sensburg CDU	Wiese SPD	Neumeister GRÜNE	Prange DIE LINKE	Cronenberg FDP	Schaefer AfD	Hudyma FREIE WÄHLER
Grundschule Moosfelde 3 (073)	1.010	414	402	86	119	15	47	31	102	2
		40,99 %	97,10 %	21,39 %	29,60 %	3,73 %	11,69 %	7,71 %	25,37 %	0,50 %
Franz-Stock- Gymnasium A- Gebäude (081)	766	283	278	74	95	14	17	35	39	4
		36,95 %	98,23 %	26,62 %	34,17 %	5,04 %	6,12 %	12,59 %	14,03 %	1,44 %
Grundschule Müh- lenberg 1 (082)	777	348	343	108	120	19	22	25	45	4
		44,79 %	98,56 %	31,49 %	34,99 %	5,54 %	6,41 %	7,29 %	13,12 %	1,17 %
Grundschule Müh- lenberg 2 (083)	685	313	311	114	84	13	15	48	35	2
		45,69 %	99,36 %	36,66 %	27,01 %	4,18 %	4,82 %	15,43 %	11,25 %	0,64 %
Hauptschule St. Petri (091)	1.395	632	622	236	174	23	44	73	65	7
		45,30 %	98,42 %	37,94 %	27,97 %	3,70 %	7,07 %	11,74 %	10,45 %	1,13 %
Vereinsraum Nachbarn helfen Nachbarn (092)	616	304	300	101	100	9	15	31	43	1
		49,35 %	98,68 %	33,67 %	33,33 %	3,00 %	5,00 %	10,33 %	14,33 %	0,33 %
Seniorenres. "Haus Flamm- berg" (093)	938	515	510	202	139	21	22	52	67	7
		54,90 %	99,03 %	39,61 %	27,25 %	4,12 %	4,31 %	10,20 %	13,14 %	1,37 %
Service-Haus- Hüsten (101)	803	356	349	120	109	18	28	21	51	2
		44,33 %	98,03 %	34,38 %	31,23 %	5,16 %	8,02 %	6,02 %	14,61 %	0,57 %
Realschule Hüs- ten 1 (102)	929	410	399	127	123	13	45	33	51	7
		44,13 %	97,32 %	31,83 %	30,83 %	3,26 %	11,28 %	8,27 %	12,78 %	1,75 %
Realschule Hüs- ten 2 (103)	640	281	278	80	109	10	17	12	47	3
		43,91 %	98,93 %	28,78 %	39,21 %	3,60 %	6,12 %	4,32 %	16,91 %	1,08 %

Stadt Arnsberg
Wahl zum Deutschen Bundestag 24.09.2017
Zusammenstellung der Ergebnisse nach Wahlbezirken - Erststimmen -

Wahlbezirk	Wahlbe- rechtigte	Wähler	gültig	Sensburg CDU	Wiese SPD	Neumeister GRÜNE	Prange DIE LINKE	Cronenberg FDP	Schaefer AfD	Hudyma FREIE WÄHLER
Schützenhalle Herdringen 1 (111)	1.323	642	637	284	153	23	29	94	53	1
		48,53 %	99,22 %	44,58 %	24,02 %	3,61 %	4,55 %	14,76 %	8,32 %	0,16 %
Schützenhalle Herdringen 2 (112)	1.051	514	507	217	128	26	19	69	45	3
		48,91 %	98,64 %	42,80 %	25,25 %	5,13 %	3,75 %	13,61 %	8,88 %	0,59 %
Schützenhalle Herdringen 3 (121)	541	289	284	120	78	16	15	29	26	0
		53,42 %	98,27 %	42,25 %	27,46 %	5,63 %	5,28 %	10,21 %	9,15 %	0,00 %
Schützenhalle Oelinghauser Heide (122)	301	169	168	84	44	7	6	14	12	1
		56,15 %	99,41 %	50,00 %	26,19 %	4,17 %	3,57 %	8,33 %	7,14 %	0,60 %
Schützenhalle Holzen (123)	1.212	705	700	337	157	33	23	89	54	7
		58,17 %	99,29 %	48,14 %	22,43 %	4,71 %	3,29 %	12,71 %	7,71 %	1,00 %
Grundschule Müschede 1 (131)	989	548	547	201	139	36	17	104	49	1
		55,41 %	99,82 %	36,75 %	25,41 %	6,58 %	3,11 %	19,01 %	8,96 %	0,18 %
Grundschule Müschede 2 (132)	1.114	622	613	202	196	28	29	114	43	1
		55,83 %	98,55 %	32,95 %	31,97 %	4,57 %	4,73 %	18,60 %	7,01 %	0,16 %
Grundschule Bruchhausen (141)	829	442	438	173	168	15	18	34	28	2
		53,32 %	99,10 %	39,50 %	38,36 %	3,42 %	4,11 %	7,76 %	6,39 %	0,46 %
Pfarrheim Bruch- hausen (142)	787	463	458	180	189	12	15	27	33	2
		58,83 %	98,92 %	39,30 %	41,27 %	2,62 %	3,28 %	5,90 %	7,21 %	0,44 %
Kindertages- stätte "Entenhau- sen" (143)	839	439	436	172	172	16	13	29	33	1
		52,32 %	99,32 %	39,45 %	39,45 %	3,67 %	2,98 %	6,65 %	7,57 %	0,23 %

Stadt Arnsberg
Wahl zum Deutschen Bundestag 24.09.2017
Zusammenstellung der Ergebnisse nach Wahlbezirken - Erststimmen -

Wahlbezirk	Wahlbe- rechtigte	Wähler	gültig	Sensburg CDU	Wiese SPD	Neumeister GRÜNE	Prange DIE LINKE	Cronenberg FDP	Schaefer AfD	Hudyma FREIE WÄHLER
Schützenhaus Breitenbruch (151)	162	120	120	53	42	3	4	7	10	1
		74,07 %	100,00 %	44,17 %	35,00 %	2,50 %	3,33 %	5,83 %	8,33 %	0,83 %
Schützenhalle Niedereimer (152)	1.475	753	748	304	226	52	45	51	65	5
		51,05 %	99,34 %	40,64 %	30,21 %	6,95 %	6,02 %	6,82 %	8,69 %	0,67 %
Saal der Heilig Kreuz Kirche (153)	1.079	506	499	191	152	39	25	49	40	3
		46,90 %	98,62 %	38,28 %	30,46 %	7,82 %	5,01 %	9,82 %	8,02 %	0,60 %
Schützenhalle Wennigloh (161)	763	448	446	183	139	29	19	41	31	4
		58,72 %	99,55 %	41,03 %	31,17 %	6,50 %	4,26 %	9,19 %	6,95 %	0,90 %
Staatliches Forst- amt (162)	301	115	115	36	38	6	10	6	19	0
		38,21 %	100,00 %	31,30 %	33,04 %	5,22 %	8,70 %	5,22 %	16,52 %	0,00 %
Industrie- und Handelskammer Arnsberg (163)	853	354	354	142	107	25	23	28	28	1
		41,50 %	100,00 %	40,11 %	30,23 %	7,06 %	6,50 %	7,91 %	7,91 %	0,28 %
Bodelschwingh- schule (171)	1.191	560	558	205	183	32	38	48	47	5
		47,02 %	99,64 %	36,74 %	32,80 %	5,73 %	6,81 %	8,60 %	8,42 %	0,90 %
Altes Rathaus - Stadtbüro - (172)	1.085	484	481	167	130	58	25	64	33	4
		44,61 %	99,38 %	34,72 %	27,03 %	12,06 %	5,20 %	13,31 %	6,86 %	0,83 %
Grundschule Bir- kenpfad 1 (181)	461	213	209	57	63	15	23	13	36	2
		46,20 %	98,12 %	27,27 %	30,14 %	7,18 %	11,00 %	6,22 %	17,22 %	0,96 %
Grundschule Bir- kenpfad 2 (182)	1.127	526	522	159	155	39	40	52	75	2
		46,67 %	99,24 %	30,46 %	29,69 %	7,47 %	7,66 %	9,96 %	14,37 %	0,38 %
Heilpädagog. Kinder- garten d.Caritas (183)	829	303	298	77	123	22	33	18	24	1
		36,55 %	98,35 %	25,84 %	41,28 %	7,38 %	11,07 %	6,04 %	8,05 %	0,34 %

Stadt Arnsberg
Wahl zum Deutschen Bundestag 24.09.2017
Zusammenstellung der Ergebnisse nach Wahlbezirken - Erststimmen -

Wahlbezirk	Wahlbe- rechtigte	Wähler	gültig	Sensburg CDU	Wiese SPD	Neumeister GRÜNE	Prange DIE LINKE	Cronenberg FDP	Schaefer AfD	Hudyma FREIE WÄHLER
Sparkasse Arns- berg-Sundern 2 (191)	974	421	420	159	132	25	31	29	42	2
		43,22 %	99,76 %	37,86 %	31,43 %	5,95 %	7,38 %	6,90 %	10,00 %	0,48 %
Bezirksregierung Arnsberg (192)	1.079	489	479	154	159	29	52	43	40	2
		45,32 %	97,96 %	32,15 %	33,19 %	6,05 %	10,86 %	8,98 %	8,35 %	0,42 %
Jugendzentrum Liebfrauen (201)	833	375	371	149	100	20	29	46	25	2
		45,02 %	98,93 %	40,16 %	26,95 %	5,39 %	7,82 %	12,40 %	6,74 %	0,54 %
ehem. Haupt- schule Theo- dor-Heuss (202)	965	451	448	155	163	34	30	30	33	3
		46,74 %	99,33 %	34,60 %	36,38 %	7,59 %	6,70 %	6,70 %	7,37 %	0,67 %
VHS Gebäude (203)	1.243	505	499	156	155	45	40	41	59	3
		40,63 %	98,81 %	31,26 %	31,06 %	9,02 %	8,02 %	8,22 %	11,82 %	0,60 %
Schützenhalle Uentrop (211)	245	113	112	56	31	5	6	6	6	2
		46,12 %	99,12 %	50,00 %	27,68 %	4,46 %	5,36 %	5,36 %	5,36 %	1,79 %
Pfarrheim St. Pius (212)	1.397	679	678	305	170	61	29	60	52	1
		48,60 %	99,85 %	44,99 %	25,07 %	9,00 %	4,28 %	8,85 %	7,67 %	0,15 %
Christopherus- heim (213)	900	397	397	159	129	22	22	39	24	2
		44,11 %	100,00 %	40,05 %	32,49 %	5,54 %	5,54 %	9,82 %	6,05 %	0,50 %
Grundschule Oeventrop 1 (221)	933	463	457	187	170	20	20	27	31	2
		49,62 %	98,70 %	40,92 %	37,20 %	4,38 %	4,38 %	5,91 %	6,78 %	0,44 %
Grundschule Oeventrop 2 (222)	1.648	764	756	271	302	35	45	59	41	3
		46,36 %	98,95 %	35,85 %	39,95 %	4,63 %	5,95 %	7,80 %	5,42 %	0,40 %
Sparkasse Oeven- trop (231)	1.396	648	641	194	260	31	45	45	64	2
		46,42 %	98,92 %	30,27 %	40,56 %	4,84 %	7,02 %	7,02 %	9,98 %	0,31 %

Stadt Arnsberg
Wahl zum Deutschen Bundestag 24.09.2017
Zusammenstellung der Ergebnisse nach Wahlbezirken - Erststimmen -

Wahlbezirk	Wahlbe- rechtigte	Wähler	gültig	Sensburg CDU	Wiese SPD	Neumeister GRÜNE	Prange DIE LINKE	Cronenberg FDP	Schaefer AfD	Hudyma FREIE WÄHLER
Spar- und Dar- lehnskasse Oem- berg (232)	826	412	411	160	154	19	20	30	28	0
		49,88 %	99,76 %	38,93 %	37,47 %	4,62 %	4,87 %	7,30 %	6,81 %	0,00 %
FSG Briefwahl 901	0	1.117	1.113	507	269	85	44	113	85	10
			99,64 %	45,55 %	24,17 %	7,64 %	3,95 %	10,15 %	7,64 %	0,90 %
FSG Briefwahl 902	0	1.122	1.117	519	302	64	45	109	68	10
			99,55 %	46,46 %	27,04 %	5,73 %	4,03 %	9,76 %	6,09 %	0,90 %
FSG Briefwahl 903	0	1.078	1.076	512	287	64	31	114	61	7
			99,81 %	47,58 %	26,67 %	5,95 %	2,88 %	10,59 %	5,67 %	0,65 %
FSG Briefwahl 904	0	814	812	339	291	39	22	81	33	7
			99,75 %	41,75 %	35,84 %	4,80 %	2,71 %	9,98 %	4,06 %	0,86 %
FSG Briefwahl 905	0	1.160	1.156	475	354	74	56	94	93	10
			99,66 %	41,09 %	30,62 %	6,40 %	4,84 %	8,13 %	8,04 %	0,87 %
FSG Briefwahl 906	0	1.103	1.096	501	265	80	28	152	62	8
			99,37 %	45,71 %	24,18 %	7,30 %	2,55 %	13,87 %	5,66 %	0,73 %
FSG Briefwahl 907	0	634	633	301	148	43	28	86	26	1
			99,84 %	47,55 %	23,38 %	6,79 %	4,42 %	13,59 %	4,11 %	0,16 %
FSG Briefwahl 908	0	1.133	1.129	534	304	86	33	90	77	5
			99,65 %	47,30 %	26,93 %	7,62 %	2,92 %	7,97 %	6,82 %	0,44 %
FSG Briefwahl 909	0	673	669	331	163	29	15	78	49	4
			99,41 %	49,48 %	24,36 %	4,33 %	2,24 %	11,66 %	7,32 %	0,60 %
FSG Briefwahl 910	0	1.005	1.001	458	279	47	22	132	58	5
			99,60 %	45,75 %	27,87 %	4,70 %	2,20 %	13,19 %	5,79 %	0,50 %

Stadt Arnsberg
Wahl zum Deutschen Bundestag 24.09.2017
Zusammenstellung der Ergebnisse nach Wahlbezirken - Erststimmen -

Wahlbezirk	Wahlbe- rechtigte	Wähler	gültig	Sensburg CDU	Wiese SPD	Neumeister GRÜNE	Prange DIE LINKE	Cronenberg FDP	Schaefer AfD	Hudyma FREIE WÄHLER
FSG Briefwahl 911	0	1.296	1.285	626	309	62	47	158	70	13
			99,15 %	48,72 %	24,05 %	4,82 %	3,66 %	12,30 %	5,45 %	1,01 %
FSG Briefwahl 912	0	858	857	350	289	63	48	57	45	5
			99,88 %	40,84 %	33,72 %	7,35 %	5,60 %	6,65 %	5,25 %	0,58 %
FSG Briefwahl 913	0	826	820	385	201	51	21	110	43	9
			99,27 %	46,95 %	24,51 %	6,22 %	2,56 %	13,41 %	5,24 %	1,10 %
FSG Briefwahl 914	0	900	892	399	243	64	27	99	54	6
			99,11 %	44,73 %	27,24 %	7,17 %	3,03 %	11,10 %	6,05 %	0,67 %
FSG Briefwahl 915	0	627	626	315	163	36	23	56	28	5
			99,84 %	50,32 %	26,04 %	5,75 %	3,67 %	8,95 %	4,47 %	0,80 %
Stadt Arnsberg	56.993	41.640	41.294	16.696	12.152	2.406	2.133	4.264	3.379	264
			73,06 %	99,17 %	40,43 %	29,43 %	5,83 %	5,17 %	10,33 %	8,18 %

Stadt Arnsberg
Wahl zum Deutschen Bundestag 24.09.2017
Zusammenstellung der Ergebnisse nach Wahlbezirken - Zweitstimmen -

Wahlbezirk	Wahlberechtigte	Wähler	gültig	CDU	SPD	GRÜNE	DIE LINKE	FDP	AfD	PIRATEN	NPD	Die PAR-TEI	FREIE WÄHLER	Volksabstimmung	ÖDP	MLPD	SGP	Allianz Deutscher Demokraten
Grundschule Voßwinkel 1 (011)	999	524	521	198	96	36	35	109	35	1	1	3	2	1	1	0	0	0
		52,45 %	99,43 %	38,00 %	18,43 %	6,91 %	6,72 %	20,92 %	6,72 %	0,19 %	0,19 %	0,58 %	0,38 %	0,19 %	0,19 %	0,00 %	0,00 %	0,00 %
Grundschule Voßwinkel 2 (012)	859	503	498	216	109	27	32	66	40	0	3	1	0	1	0	0	0	1
		58,56 %	99,01 %	43,37 %	21,89 %	5,42 %	6,43 %	13,25 %	8,03 %	0,00 %	0,60 %	0,20 %	0,00 %	0,20 %	0,00 %	0,00 %	0,00 %	0,20 %
Schützenhalle Bachum (013)	694	386	383	159	91	34	14	62	18	2	0	0	2	0	0	0	0	0
		55,62 %	99,22 %	41,51 %	23,76 %	8,88 %	3,66 %	16,19 %	4,70 %	0,52 %	0,00 %	0,00 %	0,52 %	0,00 %	0,00 %	0,00 %	0,00 %	0,00 %
Grundschule Bergheim 1 (021)	826	437	436	168	97	23	17	88	31	1	0	4	0	1	2	1	0	0
		52,91 %	99,77 %	38,53 %	22,25 %	5,28 %	3,90 %	20,18 %	7,11 %	0,23 %	0,00 %	0,92 %	0,00 %	0,23 %	0,46 %	0,23 %	0,00 %	0,00 %
Grundschule Bergheim 2 (022)	1.461	721	717	248	160	74	41	131	51	3	0	3	1	1	0	0	0	1
		49,35 %	99,45 %	34,59 %	22,32 %	10,32 %	5,72 %	18,27 %	7,11 %	0,42 %	0,00 %	0,42 %	0,14 %	0,14 %	0,00 %	0,00 %	0,00 %	0,14 %
Grundschule Graf-Gottfried-Schule (023)	493	246	243	69	62	13	22	37	32	1	1	1	2	1	0	0	0	0
		49,90 %	98,78 %	28,40 %	25,51 %	5,35 %	9,05 %	15,23 %	13,17 %	0,41 %	0,41 %	0,41 %	0,82 %	0,41 %	0,00 %	0,00 %	0,00 %	0,00 %
Gasthof Hotel Bühner (031)	877	424	420	109	135	32	27	72	34	3	1	2	1	1	0	0	0	1
		48,35 %	99,06 %	25,95 %	32,14 %	7,62 %	6,43 %	17,14 %	8,10 %	0,71 %	0,24 %	0,48 %	0,24 %	0,24 %	0,00 %	0,00 %	0,00 %	0,24 %
Hauptschule Grimmeschule (032)	1.020	440	436	134	115	27	42	79	22	3	3	7	0	0	0	0	0	0
		43,14 %	99,09 %	30,73 %	26,38 %	6,19 %	9,63 %	18,12 %	5,05 %	0,69 %	0,69 %	1,61 %	0,00 %	0,00 %	0,00 %	0,00 %	0,00 %	0,00 %
Sparkasse Arnsberg-Sundern 1 (033)	804	360	356	101	100	27	32	56	25	4	0	2	1	0	0	1	0	0
		44,78 %	98,89 %	28,37 %	28,09 %	7,58 %	8,99 %	15,73 %	7,02 %	1,12 %	0,00 %	0,56 %	0,28 %	0,00 %	0,00 %	0,28 %	0,00 %	0,00 %
Seniorenwohnanlage "Wasserkwerk" (041)	1.177	622	613	195	156	34	42	112	53	4	0	7	3	0	1	0	0	1
		52,85 %	98,55 %	31,81 %	25,45 %	5,55 %	6,85 %	18,27 %	8,65 %	0,65 %	0,00 %	1,14 %	0,49 %	0,00 %	0,16 %	0,00 %	0,00 %	0,16 %
Städt. Sek. Schule Agnes Wenke (042)	1.049	439	431	123	119	22	33	48	53	1	2	13	3	0	2	0	0	3
		41,85 %	98,18 %	28,54 %	27,61 %	5,10 %	7,66 %	11,14 %	12,30 %	0,23 %	0,46 %	3,02 %	0,70 %	0,00 %	0,46 %	0,00 %	0,00 %	0,70 %
Hauptschule Grimmeschule 2 (043)	673	328	326	112	66	17	27	43	42	2	0	4	1	0	1	1	0	7
		48,74 %	99,39 %	34,36 %	20,25 %	5,21 %	8,28 %	13,19 %	12,88 %	0,61 %	0,00 %	1,23 %	0,31 %	0,00 %	0,31 %	0,31 %	0,00 %	2,15 %
Pfarrheim St. Franziskus (051)	773	331	329	114	70	27	33	53	28	0	0	1	0	0	1	0	0	1
		42,82 %	99,40 %	34,65 %	21,28 %	8,21 %	10,03 %	16,11 %	8,51 %	0,00 %	0,00 %	0,30 %	0,00 %	0,00 %	0,30 %	0,00 %	0,00 %	0,30 %
Grundschule Müggenberg/Rusch 1 (052)	876	421	420	142	118	18	41	45	36	1	1	5	2	1	0	0	0	1
		48,06 %	99,76 %	33,81 %	28,10 %	4,29 %	9,76 %	10,71 %	8,57 %	0,24 %	0,24 %	1,19 %	0,48 %	0,24 %	0,00 %	0,00 %	0,00 %	0,24 %

Stadt Arnsberg
Wahl zum Deutschen Bundestag 24.09.2017
Zusammenstellung der Ergebnisse nach Wahlbezirken - Zweitstimmen -

Wahlbezirk	Wahlberechtigte	Wähler	gültig	CDU	SPD	GRÜNE	DIE LINKE	FDP	AfD	PIRATEN	NPD	Die PAR-TEI	FREIE WÄHLER	Volksabstimmung	ÖDP	MLPD	SGP	Allianz Deutscher Demokraten
Grundschule Müggenberg/Rusch 2 (053)	880	416	414	127	126	28	31	56	40	1	0	0	1	1	0	0	0	0
		47,27 %	99,52 %	30,68 %	30,43 %	6,76 %	7,49 %	13,53 %	9,66 %	0,24 %	0,00 %	0,00 %	0,24 %	0,24 %	0,00 %	0,00 %	0,00 %	0,00 %
Anton-Schwede-Haus (061)	805	374	370	129	92	20	41	37	38	1	0	6	0	0	0	0	0	1
		46,46 %	98,93 %	34,86 %	24,86 %	5,41 %	11,08 %	10,00 %	10,27 %	0,27 %	0,00 %	1,62 %	0,00 %	0,00 %	0,00 %	0,00 %	0,00 %	0,00 %
Provita 'Haus Andrea' (062)	952	443	437	125	125	12	47	64	53	2	0	2	1	1	0	0	0	0
		46,53 %	98,65 %	28,60 %	28,60 %	2,75 %	10,76 %	14,65 %	12,13 %	0,46 %	0,00 %	0,46 %	0,23 %	0,23 %	0,00 %	0,00 %	0,00 %	0,00 %
Grundschule Müggenberg/Rusch 3 (063)	981	425	417	131	101	28	28	56	46	2	4	3	4	0	1	0	0	5
		43,32 %	98,12 %	31,41 %	24,22 %	6,71 %	6,71 %	13,43 %	11,03 %	0,48 %	0,96 %	0,72 %	0,96 %	0,00 %	0,24 %	0,00 %	0,00 %	1,20 %
Grundschule Moosfelde 1 (071)	639	277	272	61	84	8	27	16	71	1	0	1	0	0	0	0	0	0
		43,35 %	98,19 %	22,43 %	30,88 %	2,94 %	9,93 %	5,88 %	26,10 %	0,37 %	0,00 %	0,37 %	0,00 %	0,00 %	0,00 %	0,00 %	0,00 %	0,00 %
Grundschule Moosfelde 2 (072)	845	389	384	99	110	13	32	48	73	1	1	1	2	0	0	1	0	0
		46,04 %	98,71 %	25,78 %	28,65 %	3,39 %	8,33 %	12,50 %	19,01 %	0,26 %	0,26 %	0,26 %	0,52 %	0,00 %	0,00 %	0,26 %	0,00 %	0,00 %
Grundschule Moosfelde 3 (073)	1.010	414	406	75	100	22	57	41	98	2	0	1	0	0	2	1	0	5
		40,99 %	98,07 %	18,47 %	24,63 %	5,42 %	14,04 %	10,10 %	24,14 %	0,49 %	0,00 %	0,25 %	0,00 %	0,00 %	0,49 %	0,25 %	0,00 %	1,23 %
Franz-Stock-Gymnasium A-Gebäude (081)	766	283	280	56	79	19	29	43	43	2	1	0	1	0	0	0	0	3
		36,95 %	98,94 %	20,00 %	28,21 %	6,79 %	10,36 %	15,36 %	15,36 %	0,71 %	0,36 %	0,00 %	0,36 %	0,00 %	0,00 %	0,00 %	0,00 %	1,07 %
Grundschule Mühlenberg 1 (082)	777	348	344	102	99	25	21	35	47	2	3	5	2	0	0	0	0	1
		44,79 %	98,85 %	29,65 %	28,78 %	7,27 %	6,10 %	10,17 %	13,66 %	0,58 %	0,87 %	1,45 %	0,58 %	0,00 %	0,00 %	0,00 %	0,00 %	0,29 %
Grundschule Mühlenberg 2 (083)	685	313	311	101	77	11	21	56	38	1	0	2	1	0	0	0	0	0
		45,69 %	99,36 %	32,48 %	24,76 %	3,54 %	6,75 %	18,01 %	12,22 %	0,32 %	0,00 %	0,64 %	0,32 %	0,00 %	0,00 %	0,00 %	0,00 %	0,00 %
Hauptschule St. Petri (091)	1.395	632	622	206	156	25	44	83	73	7	1	7	4	0	1	0	0	4
		45,30 %	98,42 %	33,12 %	25,08 %	4,02 %	7,07 %	13,34 %	11,74 %	1,13 %	0,16 %	1,13 %	0,64 %	0,00 %	0,16 %	0,00 %	0,00 %	0,64 %
Vereinsraum Nachbarn helfen Nachbarn (092)	616	304	301	93	84	13	22	35	46	0	0	0	1	0	0	0	0	0
		49,35 %	99,01 %	30,90 %	27,91 %	4,32 %	7,31 %	11,63 %	15,28 %	0,00 %	0,00 %	0,00 %	0,33 %	0,00 %	0,00 %	0,00 %	0,00 %	0,00 %
Seniorenres. "Haus Flammberg" (093)	938	515	510	156	141	22	30	73	68	3	0	4	5	2	0	1	0	0
		54,90 %	99,03 %	30,59 %	27,65 %	4,31 %	5,88 %	14,31 %	13,33 %	0,59 %	0,00 %	0,78 %	0,98 %	0,39 %	0,00 %	0,20 %	0,00 %	0,00 %
Service-Haus-Hüsten (101)	803	356	352	105	99	16	32	32	49	3	1	6	0	0	2	1	0	0
		44,33 %	98,88 %	29,83 %	28,12 %	4,55 %	9,09 %	9,09 %	13,92 %	0,85 %	0,28 %	1,70 %	0,00 %	0,00 %	0,57 %	0,28 %	0,00 %	0,00 %
Realschule Hüsten 1 (102)	929	410	400	114	114	15	54	39	52	1	2	2	3	0	1	0	0	1
		44,13 %	97,56 %	28,50 %	28,50 %	3,75 %	13,50 %	9,75 %	13,00 %	0,25 %	0,50 %	0,50 %	0,75 %	0,00 %	0,25 %	0,00 %	0,00 %	0,25 %

Stadt Arnsberg
Wahl zum Deutschen Bundestag 24.09.2017
Zusammenstellung der Ergebnisse nach Wahlbezirken - Zweitstimmen -

Wahlbezirk	Wahlberechtigte	Wähler	gültig	CDU	SPD	GRÜNE	DIE LINKE	FDP	AfD	PIRATEN	NPD	Die PAR-TEI	FREIE WÄHLER	Volksabstimmung	ÖDP	MLPD	SGP	Allianz Deutscher Demokraten
Realschule Hüsten 2 (103)	640	281	273	69	97	9	19	24	40	3	3	4	1	0	0	0	0	3
		43,91 %	97,15 %	25,27 %	35,53 %	3,30 %	6,96 %	8,79 %	14,65 %	1,10 %	1,10 %	1,47 %	0,37 %	0,00 %	0,00 %	0,00 %	0,00 %	1,10 %
Schützenhalle Herdringen 1 (111)	1.323	642	637	229	139	24	40	137	53	1	2	4	0	3	0	0	0	0
		48,53 %	99,22 %	35,95 %	21,82 %	3,77 %	6,28 %	21,51 %	8,32 %	0,16 %	0,31 %	0,63 %	0,00 %	0,47 %	0,00 %	0,00 %	0,00 %	0,00 %
Schützenhalle Herdringen 2 (112)	1.051	514	510	188	109	32	22	91	50	1	4	2	2	3	0	0	0	0
		48,91 %	99,22 %	36,86 %	21,37 %	6,27 %	4,31 %	17,84 %	9,80 %	0,20 %	0,78 %	0,39 %	0,39 %	0,59 %	0,00 %	0,00 %	0,00 %	0,00 %
Schützenhalle Herdringen 3 (121)	541	289	280	99	69	16	22	35	27	2	1	3	0	0	1	0	0	0
		53,42 %	96,89 %	35,36 %	24,64 %	5,71 %	7,86 %	12,50 %	9,64 %	0,71 %	0,36 %	1,07 %	0,00 %	0,00 %	0,36 %	0,00 %	0,00 %	0,00 %
Schützenhalle Oelinghauser Heide (122)	301	169	169	78	38	8	4	24	14	0	0	2	0	0	1	0	0	0
		56,15 %	100,00 %	46,15 %	22,49 %	4,73 %	2,37 %	14,20 %	8,28 %	0,00 %	0,00 %	1,18 %	0,00 %	0,00 %	0,59 %	0,00 %	0,00 %	0,00 %
Schützenhalle Holzen (123)	1.212	705	702	285	151	35	33	114	61	1	4	3	5	0	0	0	0	0
		58,17 %	99,57 %	40,60 %	21,51 %	4,99 %	4,70 %	16,24 %	8,69 %	0,14 %	0,57 %	0,43 %	0,71 %	0,00 %	0,00 %	0,00 %	0,00 %	0,00 %
Grundschule Müschede 1 (131)	989	548	545	174	146	31	25	96	61	4	0	3	2	0	0	0	0	0
		55,41 %	99,45 %	31,93 %	26,79 %	5,69 %	4,59 %	17,61 %	11,19 %	0,73 %	0,00 %	0,55 %	0,37 %	0,00 %	0,00 %	0,00 %	0,00 %	0,00 %
Grundschule Müschede 2 (132)	1.114	622	614	198	195	29	33	91	48	2	1	9	2	1	0	0	0	0
		55,83 %	98,71 %	32,25 %	31,76 %	4,72 %	5,37 %	14,82 %	7,82 %	0,33 %	0,16 %	1,47 %	0,33 %	0,16 %	0,00 %	0,00 %	0,00 %	0,00 %
Grundschule Bruchhausen (141)	829	442	439	159	147	18	30	44	30	1	0	2	1	0	0	1	0	1
		53,32 %	99,32 %	36,22 %	33,49 %	4,10 %	6,83 %	10,02 %	6,83 %	0,23 %	0,00 %	0,46 %	0,23 %	0,00 %	0,00 %	0,23 %	0,00 %	0,23 %
Pfarrheim Bruchhausen (142)	787	463	457	164	153	19	32	44	36	2	1	2	2	0	0	0	0	0
		58,83 %	98,70 %	35,89 %	33,48 %	4,16 %	7,00 %	9,63 %	7,88 %	0,44 %	0,22 %	0,44 %	0,44 %	0,00 %	0,00 %	0,00 %	0,00 %	0,00 %
Kindertagesstätte "Entenhausen" (143)	839	439	437	156	149	20	15	46	37	2	3	1	0	0	0	0	0	2
		52,32 %	99,54 %	35,70 %	34,10 %	4,58 %	3,43 %	10,53 %	8,47 %	0,46 %	0,69 %	0,23 %	0,00 %	0,00 %	0,00 %	0,00 %	0,00 %	0,46 %
Schützenhaus Breitenbruch (151)	162	120	120	48	39	1	4	15	9	0	1	1	0	0	0	0	0	0
		74,07 %	100,00 %	40,00 %	32,50 %	0,83 %	3,33 %	12,50 %	7,50 %	0,00 %	0,83 %	0,83 %	0,00 %	0,00 %	0,00 %	0,00 %	0,00 %	0,00 %
Schützenhalle Nedereimer (152)	1.475	753	749	264	190	56	52	81	80	8	4	1	4	0	0	2	0	0
		51,05 %	99,47 %	35,25 %	25,37 %	7,48 %	6,94 %	10,81 %	10,68 %	1,07 %	0,53 %	0,13 %	0,53 %	0,00 %	0,00 %	0,27 %	0,00 %	0,00 %
Saal der Heilig Kreuz Kirche (153)	1.079	506	500	174	147	35	28	55	46	3	3	0	3	0	1	0	0	0
		46,90 %	98,81 %	34,80 %	29,40 %	7,00 %	5,60 %	11,00 %	9,20 %	0,60 %	0,60 %	0,00 %	0,60 %	0,00 %	0,20 %	0,00 %	0,00 %	0,00 %
Schützenhalle Wennigloh (161)	763	448	445	160	124	19	34	60	32	2	0	3	2	0	1	0	0	0
		58,72 %	99,33 %	35,96 %	27,87 %	4,27 %	7,64 %	13,48 %	7,19 %	0,45 %	0,00 %	0,67 %	0,45 %	0,00 %	0,22 %	0,00 %	0,00 %	0,00 %
Staatliches Forstamt (162)	301	115	115	27	33	4	9	13	21	3	1	1	0	0	0	0	0	0
		38,21 %	100,00 %	23,48 %	28,70 %	3,48 %	7,83 %	11,30 %	18,26 %	2,61 %	0,87 %	0,87 %	0,00 %	0,00 %	0,00 %	0,00 %	0,00 %	0,00 %

Stadt Arnsberg
Wahl zum Deutschen Bundestag 24.09.2017
Zusammenstellung der Ergebnisse nach Wahlbezirken - Zweitstimmen -

Wahlbezirk	Wahlberechtigte	Wähler	gültig	CDU	SPD	GRÜNE	DIE LINKE	FDP	AfD	PIRATEN	NPD	Die PAR-TEI	FREIE WÄHLER	Volksabstimmung	ÖDP	MLPD	SGP	Allianz Deutscher Demokraten
Industrie- und Handelskammer Arnsberg (163)	853	354	354	119	100	19	37	50	22	1	2	4	0	0	0	0	0	0
		41,50 %	100,00 %	33,62 %	28,25 %	5,37 %	10,45 %	14,12 %	6,21 %	0,28 %	0,56 %	1,13 %	0,00 %	0,00 %	0,00 %	0,00 %	0,00 %	0,00 %
Bodelschwingschule (171)	1.191	560	560	178	157	32	47	78	52	2	1	2	2	2	1	0	0	0
		47,02 %	100,00 %	31,79 %	28,04 %	5,71 %	8,39 %	13,93 %	9,29 %	0,36 %	0,18 %	0,36 %	0,36 %	0,36 %	0,18 %	0,00 %	0,00 %	0,00 %
Altes Rathaus - Stadtbüro - (172)	1.085	484	481	150	111	54	33	80	36	3	0	4	3	0	0	0	0	0
		44,61 %	99,38 %	31,19 %	23,08 %	11,23 %	6,86 %	16,63 %	7,48 %	0,62 %	0,00 %	0,83 %	0,62 %	0,00 %	0,00 %	0,00 %	0,00 %	0,00 %
Grundschule Birkenpfad 1 (181)	461	213	211	49	62	8	24	18	37	2	1	4	1	0	0	0	0	2
		46,20 %	99,06 %	23,22 %	29,38 %	3,79 %	11,37 %	8,53 %	17,54 %	0,95 %	0,47 %	1,90 %	0,47 %	0,00 %	0,00 %	0,00 %	0,00 %	0,95 %
Grundschule Birkenpfad 2 (182)	1.127	526	522	139	147	36	49	56	74	3	1	5	2	1	0	2	0	0
		46,67 %	99,24 %	26,63 %	28,16 %	6,90 %	9,39 %	10,73 %	14,18 %	0,57 %	0,19 %	0,96 %	0,38 %	0,19 %	0,00 %	0,38 %	0,00 %	0,00 %
Heilpädagog. Kindergarten d.Caritas (183)	829	303	297	65	111	16	46	23	25	3	2	1	1	0	0	0	0	0
		36,55 %	98,02 %	21,89 %	37,37 %	5,39 %	15,49 %	7,74 %	8,42 %	1,01 %	0,67 %	0,34 %	0,34 %	0,00 %	0,00 %	0,00 %	0,00 %	0,00 %
Sparkasse Arnsberg-Sundern 2 (191)	974	421	418	133	110	22	34	58	44	0	1	3	1	0	1	0	0	2
		43,22 %	99,29 %	31,82 %	26,32 %	5,26 %	8,13 %	13,88 %	10,53 %	0,00 %	0,24 %	0,72 %	0,24 %	0,00 %	0,24 %	0,00 %	0,00 %	0,48 %
Bezirksregierung Arnsberg (192)	1.079	489	484	137	134	26	58	51	54	7	0	5	2	3	0	0	0	0
		45,32 %	98,98 %	28,31 %	27,69 %	5,37 %	11,98 %	10,54 %	11,16 %	1,45 %	0,00 %	1,03 %	0,41 %	0,62 %	0,00 %	0,00 %	0,00 %	0,00 %
Jugendzentrum Liebfrauen (201)	833	375	374	138	92	18	32	45	32	0	2	9	2	0	1	0	0	0
		45,02 %	99,73 %	36,90 %	24,60 %	4,81 %	8,56 %	12,03 %	8,56 %	0,00 %	0,53 %	2,41 %	0,53 %	0,00 %	0,27 %	0,00 %	0,00 %	0,00 %
ehem. Hauptschule Theodor-Heuss (202)	965	451	449	130	136	32	41	60	38	4	1	3	0	0	0	0	0	0
		46,74 %	99,56 %	28,95 %	30,29 %	7,13 %	9,13 %	13,36 %	8,46 %	0,89 %	0,22 %	0,67 %	0,00 %	0,00 %	0,00 %	0,00 %	0,00 %	0,00 %
VHS Gebäude (203)	1.243	505	501	138	134	46	42	59	59	2	1	7	4	0	1	0	0	0
		40,63 %	99,21 %	27,54 %	26,75 %	9,18 %	8,38 %	11,78 %	11,78 %	0,40 %	0,20 %	1,40 %	0,80 %	0,00 %	0,20 %	0,00 %	0,00 %	0,00 %
Schützenhalle Uentrop (211)	245	113	112	48	28	5	8	13	7	0	0	1	0	0	0	0	0	0
		46,12 %	99,12 %	42,86 %	25,00 %	4,46 %	7,14 %	11,61 %	6,25 %	0,00 %	0,00 %	0,89 %	0,00 %	0,00 %	0,00 %	0,00 %	0,00 %	0,00 %
Pfarrheim St. Pius (212)	1.397	679	677	260	146	55	45	103	57	2	1	5	0	0	0	0	0	0
		48,60 %	99,71 %	38,40 %	21,57 %	8,12 %	6,65 %	15,21 %	8,42 %	0,30 %	0,15 %	0,74 %	0,00 %	0,00 %	0,00 %	0,00 %	0,00 %	0,00 %
Christopherusheim (213)	900	397	397	141	113	20	25	60	28	0	2	4	2	1	0	0	0	0
		44,11 %	100,00 %	35,52 %	28,46 %	5,04 %	6,30 %	15,11 %	7,05 %	0,00 %	0,50 %	1,01 %	0,50 %	0,25 %	0,00 %	0,00 %	0,00 %	0,00 %
Grundschule Oeventrop 1 (221)	933	463	459	161	154	26	27	47	36	2	0	2	0	0	0	0	0	0
		49,62 %	99,14 %	35,08 %	33,55 %	5,66 %	5,88 %	10,24 %	7,84 %	0,44 %	0,00 %	0,44 %	0,00 %	0,00 %	0,00 %	0,00 %	0,00 %	0,00 %
Grundschule Oeventrop 2 (222)	1.648	764	753	243	254	40	52	89	55	3	1	4	1	1	0	0	0	0
		46,36 %	98,56 %	32,27 %	33,73 %	5,31 %	6,91 %	11,82 %	7,30 %	0,40 %	0,13 %	0,53 %	0,13 %	0,13 %	0,00 %	0,00 %	0,00 %	0,00 %

Stadt Arnsberg
Wahl zum Deutschen Bundestag 24.09.2017
Zusammenstellung der Ergebnisse nach Wahlbezirken - Zweitstimmen -

Wahlbezirk	Wahlberechtigte	Wähler	gültig	CDU	SPD	GRÜNE	DIE LINKE	FDP	AfD	PIRATEN	NPD	Die PAR-TEI	FREIE WÄHLER	Volksabstimmung	ÖDP	MLPD	SGP	Allianz Deutscher Demokraten
Sparkasse Oeventrop (231)	1.396	648	641	170	230	35	59	65	69	3	1	3	0	0	0	1	0	0
		46,42 %	98,92 %	26,52 %	35,88 %	5,46 %	9,20 %	10,14 %	10,76 %	0,47 %	0,16 %	0,47 %	0,00 %	0,00 %	0,00 %	0,16 %	0,00 %	0,00 %
Spar- und Darlehnskasse Oemberg (232)	826	412	411	139	138	20	25	45	29	2	3	4	0	0	1	0	0	0
		49,88 %	99,76 %	33,82 %	33,58 %	4,87 %	6,08 %	10,95 %	7,06 %	0,49 %	0,73 %	0,97 %	0,00 %	0,00 %	0,24 %	0,00 %	0,00 %	0,00 %
FSG Briefwahl 901	0	1.117	1.113	445	233	71	55	191	85	1	5	4	2	3	0	0	0	4
			99,64 %	39,98 %	20,93 %	6,38 %	4,94 %	17,16 %	7,64 %	0,09 %	0,45 %	0,36 %	0,18 %	0,27 %	0,00 %	0,00 %	0,00 %	0,36 %
FSG Briefwahl 902	0	1.122	1.116	476	268	53	66	150	73	5	1	1	3	4	1	0	0	0
			99,47 %	42,65 %	24,01 %	4,75 %	5,91 %	13,44 %	6,54 %	0,45 %	0,09 %	0,09 %	0,27 %	0,36 %	0,09 %	0,00 %	0,00 %	0,00 %
FSG Briefwahl 903	0	1.078	1.077	461	259	45	44	173	62	2	3	4	4	3	1	0	0	0
			99,91 %	42,80 %	24,05 %	4,18 %	4,09 %	16,06 %	5,76 %	0,19 %	0,28 %	0,37 %	0,37 %	0,28 %	0,09 %	0,00 %	0,00 %	0,00 %
FSG Briefwahl 904	0	814	813	327	251	27	35	113	36	2	0	4	4	0	1	0	0	0
			99,88 %	40,22 %	30,87 %	3,32 %	4,31 %	13,90 %	4,43 %	0,25 %	0,00 %	0,49 %	0,49 %	0,00 %	0,12 %	0,00 %	0,00 %	0,00 %
FSG Briefwahl 905	0	1.160	1.157	415	342	47	76	140	93	3	1	8	6	5	4	1	0	0
			99,74 %	35,87 %	29,56 %	4,06 %	6,57 %	12,10 %	8,04 %	0,26 %	0,09 %	0,69 %	0,52 %	0,43 %	0,35 %	0,09 %	0,00 %	0,00 %
FSG Briefwahl 906	0	1.103	1.101	470	246	69	40	175	64	11	1	0	4	0	0	1	0	0
			99,82 %	42,69 %	22,34 %	6,27 %	3,63 %	15,89 %	5,81 %	1,00 %	0,09 %	0,00 %	0,36 %	0,00 %	0,00 %	0,09 %	0,00 %	0,00 %
FSG Briefwahl 907	0	634	634	283	124	37	35	116	27	3	0	5	0	0	0	0	0	1
			100,00 %	44,64 %	19,56 %	5,84 %	5,52 %	18,30 %	4,26 %	0,47 %	0,00 %	0,79 %	0,00 %	0,00 %	0,00 %	0,00 %	0,00 %	0,16 %
FSG Briefwahl 908	0	1.133	1.129	489	284	54	48	142	79	3	2	5	1	1	0	0	0	0
			99,65 %	43,31 %	25,16 %	4,78 %	4,25 %	12,58 %	7,00 %	0,27 %	0,18 %	0,44 %	0,09 %	0,09 %	0,00 %	0,00 %	0,00 %	0,00 %
FSG Briefwahl 909	0	673	669	306	147	29	24	90	47	2	5	5	0	1	3	0	0	0
			99,41 %	45,74 %	21,97 %	4,33 %	3,59 %	13,45 %	7,03 %	0,30 %	0,75 %	0,75 %	0,00 %	0,15 %	0,45 %	0,00 %	0,00 %	0,00 %
FSG Briefwahl 910	0	1.005	1.004	432	250	41	32	159	64	2	1	4	2	2	0	0	0	1
			99,90 %	43,03 %	24,90 %	4,08 %	3,19 %	15,84 %	6,37 %	0,20 %	0,10 %	0,40 %	0,20 %	0,20 %	0,00 %	0,00 %	0,00 %	0,10 %
FSG Briefwahl 911	0	1.296	1.288	568	284	63	52	215	78	2	0	4	7	1	0	0	0	2
			99,38 %	44,10 %	22,05 %	4,89 %	4,04 %	16,69 %	6,06 %	0,16 %	0,00 %	0,31 %	0,54 %	0,08 %	0,00 %	0,00 %	0,00 %	0,16 %
FSG Briefwahl 912	0	858	857	328	242	60	68	101	41	1	1	3	3	1	0	1	0	0
			99,88 %	38,27 %	28,24 %	7,00 %	7,93 %	11,79 %	4,78 %	0,12 %	0,12 %	0,35 %	0,35 %	0,12 %	0,00 %	0,12 %	0,00 %	0,00 %
FSG Briefwahl 913	0	826	821	343	177	52	34	144	46	3	1	8	4	1	0	0	0	0
			99,39 %	41,78 %	21,56 %	6,33 %	4,14 %	17,54 %	5,60 %	0,37 %	0,12 %	0,97 %	0,49 %	0,12 %	0,00 %	0,00 %	0,00 %	0,00 %
FSG Briefwahl 914	0	900	896	362	212	52	45	151	57	1	1	2	1	2	0	0	0	0
			99,56 %	40,40 %	23,66 %	5,80 %	5,02 %	16,85 %	6,36 %	0,11 %	0,11 %	0,22 %	0,11 %	0,22 %	0,00 %	0,00 %	0,00 %	0,00 %
FSG Briefwahl 915	0	627	627	292	147	30	30	76	31	3	0	3	2	1	0	0	0	0
			100,00 %	46,57 %	23,44 %	4,78 %	4,78 %	12,12 %	4,94 %	0,48 %	0,00 %	0,48 %	0,32 %	0,16 %	0,00 %	0,00 %	0,00 %	0,00 %
Stadt Arnsberg	56.993	41.640	41.344	14.775	10.830	2.284	2.724	5.821	3.617	173	95	264	131	51	34	16	0	54

Stadt Arnsberg
Wahl zum Deutschen Bundestag 24.09.2017
Zusammenstellung der Ergebnisse nach Wahlbezirken - Zweitstimmen -

Wahlbezirk	Wahlberechtigte	Wähler	gültig	CDU	SPD	GRÜNE	DIE LINKE	FDP	AfD	PIRATEN	NPD	Die PARTEI	FREIE WÄHLER	Volksabstimmung	ÖDP	MLPD	SGP	Allianz Deutscher Demokraten
		73,06 %	99,29 %	35,74 %	26,19 %	5,52 %	6,59 %	14,08 %	8,75 %	0,42 %	0,23 %	0,64 %	0,32 %	0,12 %	0,08 %	0,04 %	0,00 %	0,13 %

Stadt Arnberg
Wahl zum Deutschen Bundestag 24.09.2017
Zusammenstellung der Ergebnisse nach Wahlbezirken - Zweitstimmen -

Wahlbezirk	BGE	DiB	DKP	DM	Die Humanisten	Gesundheitsforschung	Tierschutzpartei	V-Partei ³
Grundschule Voßwinkel 1 (011)	1	0	0	0	0	0	1	1
	0,19 %	0,00 %	0,00 %	0,00 %	0,00 %	0,00 %	0,19 %	0,19 %
Grundschule Voßwinkel 2 (012)	0	0	0	0	0	0	2	0
	0,00 %	0,00 %	0,00 %	0,00 %	0,00 %	0,00 %	0,40 %	0,00 %
Schützenhalle Bachum (013)	0	0	0	0	0	1	0	0
	0,00 %	0,00 %	0,00 %	0,00 %	0,00 %	0,26 %	0,00 %	0,00 %
Grundschule Bergheim 1 (021)	0	0	0	0	0	0	2	1
	0,00 %	0,00 %	0,00 %	0,00 %	0,00 %	0,00 %	0,46 %	0,23 %
Grundschule Bergheim 2 (022)	0	0	0	0	0	1	2	0
	0,00 %	0,00 %	0,00 %	0,00 %	0,00 %	0,14 %	0,28 %	0,00 %
Grundschule Graf-Gottfried-Schule (023)	1	0	0	1	0	0	0	0
	0,41 %	0,00 %	0,00 %	0,41 %	0,00 %	0,00 %	0,00 %	0,00 %
Gasthof Hotel Bühner (031)	0	1	0	0	0	0	1	0
	0,00 %	0,24 %	0,00 %	0,00 %	0,00 %	0,00 %	0,24 %	0,00 %
Hauptschule Grimmeschule (032)	0	0	0	1	0	1	2	0
	0,00 %	0,00 %	0,00 %	0,23 %	0,00 %	0,23 %	0,46 %	0,00 %
Sparkasse Arnberg-Sundern 1 (033)	1	0	0	0	1	1	3	1
	0,28 %	0,00 %	0,00 %	0,00 %	0,28 %	0,28 %	0,84 %	0,28 %
Seniorenwohnanlage "Wasserwerk" (041)	0	0	0	0	0	0	5	0
	0,00 %	0,00 %	0,00 %	0,00 %	0,00 %	0,00 %	0,82 %	0,00 %
Städt. Sek.Schule Agnes Wenke (042)	0	2	0	1	1	0	3	2
	0,00 %	0,46 %	0,00 %	0,23 %	0,23 %	0,00 %	0,70 %	0,46 %
Hauptschule Grimmeschule 2 (043)	0	1	0	0	0	1	1	0
	0,00 %	0,31 %	0,00 %	0,00 %	0,00 %	0,31 %	0,31 %	0,00 %
Pfarrheim St. Franziskus (051)	0	0	0	0	0	0	1	0
	0,00 %	0,00 %	0,00 %	0,00 %	0,00 %	0,00 %	0,30 %	0,00 %
Grundschule Müggenberg/Rusch 1 (052)	0	0	0	1	0	0	6	2
	0,00 %	0,00 %	0,00 %	0,24 %	0,00 %	0,00 %	1,43 %	0,48 %
Grundschule Müggenberg/Rusch 2 (053)	0	0	0	0	0	2	1	0
	0,00 %	0,00 %	0,00 %	0,00 %	0,00 %	0,48 %	0,24 %	0,00 %
Anton-Schwede-Haus (061)	0	1	0	0	0	0	4	0
	0,00 %	0,27 %	0,00 %	0,00 %	0,00 %	0,00 %	1,08 %	0,00 %
Provita 'Haus Andrea' (062)	0	0	0	1	0	1	2	1
	0,00 %	0,00 %	0,00 %	0,23 %	0,00 %	0,23 %	0,46 %	0,23 %
Grundschule Müggenberg/Rusch 3 (063)	1	0	0	0	0	0	7	0
	0,24 %	0,00 %	0,00 %	0,00 %	0,00 %	0,00 %	1,68 %	0,00 %
Grundschule Moosfelde 1 (071)	2	0	1	0	0	0	0	0
	0,74 %	0,00 %	0,37 %	0,00 %	0,00 %	0,00 %	0,00 %	0,00 %

Stadt Arnsberg
Wahl zum Deutschen Bundestag 24.09.2017
Zusammenstellung der Ergebnisse nach Wahlbezirken - Zweitstimmen -

Wahlbezirk	BGE	DiB	DKP	DM	Die Humanisten	Gesundheitsforschung	Tierschutzpartei	V-Partei ³
Grundschule Moosfelde 2 (072)	0	1	0	0	1	0	1	0
	0,00 %	0,26 %	0,00 %	0,00 %	0,26 %	0,00 %	0,26 %	0,00 %
Grundschule Moosfelde 3 (073)	0	0	0	0	0	1	1	0
	0,00 %	0,00 %	0,00 %	0,00 %	0,00 %	0,25 %	0,25 %	0,00 %
Franz-Stock-Gymnasium A- Gebäude (081)	0	0	0	1	0	0	3	0
	0,00 %	0,00 %	0,00 %	0,36 %	0,00 %	0,00 %	1,07 %	0,00 %
Grundschule Mühlenberg 1 (082)	0	0	0	0	0	1	1	0
	0,00 %	0,00 %	0,00 %	0,00 %	0,00 %	0,29 %	0,29 %	0,00 %
Grundschule Mühlenberg 2 (083)	0	0	0	0	0	1	2	0
	0,00 %	0,00 %	0,00 %	0,00 %	0,00 %	0,32 %	0,64 %	0,00 %
Hauptschule St. Petri (091)	0	2	0	1	0	2	6	0
	0,00 %	0,32 %	0,00 %	0,16 %	0,00 %	0,32 %	0,96 %	0,00 %
Vereinsraum Nachbarn helfen Nachbarn (092)	0	2	0	0	0	1	4	0
	0,00 %	0,66 %	0,00 %	0,00 %	0,00 %	0,33 %	1,33 %	0,00 %
Seniorenres. "Haus Flamm- berg" (093)	1	0	0	2	0	0	2	0
	0,20 %	0,00 %	0,00 %	0,39 %	0,00 %	0,00 %	0,39 %	0,00 %
Service-Haus-Hüsten (101)	0	1	0	0	1	0	4	0
	0,00 %	0,28 %	0,00 %	0,00 %	0,28 %	0,00 %	1,14 %	0,00 %
Realschule Hüsten 1 (102)	0	0	0	1	0	0	1	0
	0,00 %	0,00 %	0,00 %	0,25 %	0,00 %	0,00 %	0,25 %	0,00 %
Realschule Hüsten 2 (103)	0	0	0	1	0	0	0	0
	0,00 %	0,00 %	0,00 %	0,37 %	0,00 %	0,00 %	0,00 %	0,00 %
Schützenhalle Herdringen 1 (111)	0	0	0	0	1	1	3	0
	0,00 %	0,00 %	0,00 %	0,00 %	0,16 %	0,16 %	0,47 %	0,00 %
Schützenhalle Herdringen 2 (112)	0	0	0	4	0	1	0	1
	0,00 %	0,00 %	0,00 %	0,78 %	0,00 %	0,20 %	0,00 %	0,20 %
Schützenhalle Herdringen 3 (121)	0	2	0	2	0	0	1	0
	0,00 %	0,71 %	0,00 %	0,71 %	0,00 %	0,00 %	0,36 %	0,00 %
Schützenhalle Oelinghauser Heide (122)	0	0	0	0	0	0	0	0
	0,00 %	0,00 %	0,00 %	0,00 %	0,00 %	0,00 %	0,00 %	0,00 %
Schützenhalle Holzen (123)	2	0	0	2	0	1	5	0
	0,28 %	0,00 %	0,00 %	0,28 %	0,00 %	0,14 %	0,71 %	0,00 %
Grundschule Müschede 1 (131)	0	0	0	0	0	0	3	0
	0,00 %	0,00 %	0,00 %	0,00 %	0,00 %	0,00 %	0,55 %	0,00 %
Grundschule Müschede 2 (132)	0	0	0	0	1	0	3	1
	0,00 %	0,00 %	0,00 %	0,00 %	0,16 %	0,00 %	0,49 %	0,16 %
Grundschule Bruchhausen (141)	0	0	0	0	0	0	5	0
	0,00 %	0,00 %	0,00 %	0,00 %	0,00 %	0,00 %	1,14 %	0,00 %

Stadt Arnberg
Wahl zum Deutschen Bundestag 24.09.2017
Zusammenstellung der Ergebnisse nach Wahlbezirken - Zweitstimmen -

Wahlbezirk	BGE	DiB	DKP	DM	Die Humanisten	Gesundheitsforschung	Tierschutzpartei	V-Partei ³
Pfarrheim Bruchhausen (142)	0	0	0	0	0	1	0	1
	0,00 %	0,00 %	0,00 %	0,00 %	0,00 %	0,22 %	0,00 %	0,22 %
Kindertagesstätte "Entenhau- sen" (143)	0	0	0	0	0	1	4	1
	0,00 %	0,00 %	0,00 %	0,00 %	0,00 %	0,23 %	0,92 %	0,23 %
Schützenhaus Breitenbruch (151)	0	0	0	0	0	0	2	0
	0,00 %	0,00 %	0,00 %	0,00 %	0,00 %	0,00 %	1,67 %	0,00 %
Schützenhalle Niedereimer (152)	1	0	0	0	0	1	5	0
	0,13 %	0,00 %	0,00 %	0,00 %	0,00 %	0,13 %	0,67 %	0,00 %
Saal der Heilig Kreuz Kirche (153)	0	0	0	0	0	1	4	0
	0,00 %	0,00 %	0,00 %	0,00 %	0,00 %	0,20 %	0,80 %	0,00 %
Schützenhalle Wennigloh (161)	0	1	0	0	0	1	6	0
	0,00 %	0,22 %	0,00 %	0,00 %	0,00 %	0,22 %	1,35 %	0,00 %
Staatliches Forstamt (162)	0	0	0	0	0	0	3	0
	0,00 %	0,00 %	0,00 %	0,00 %	0,00 %	0,00 %	2,61 %	0,00 %
Industrie- und Handelskammer Arnberg (163)	0	0	0	0	0	0	0	0
	0,00 %	0,00 %	0,00 %	0,00 %	0,00 %	0,00 %	0,00 %	0,00 %
Bodelschwingschule (171)	0	1	0	1	1	1	2	0
	0,00 %	0,18 %	0,00 %	0,18 %	0,18 %	0,18 %	0,36 %	0,00 %
Altes Rathaus - Stadtbüro - (172)	0	0	0	1	0	3	3	0
	0,00 %	0,00 %	0,00 %	0,21 %	0,00 %	0,62 %	0,62 %	0,00 %
Grundschule Birkenpfad 1 (181)	0	0	0	0	0	1	1	1
	0,00 %	0,00 %	0,00 %	0,00 %	0,00 %	0,47 %	0,47 %	0,47 %
Grundschule Birkenpfad 2 (182)	2	1	0	0	0	0	4	0
	0,38 %	0,19 %	0,00 %	0,00 %	0,00 %	0,00 %	0,77 %	0,00 %
Heilpädagog. Kindergarten d.Caritas (183)	0	0	0	0	0	0	2	2
	0,00 %	0,00 %	0,00 %	0,00 %	0,00 %	0,00 %	0,67 %	0,67 %
Sparkasse Arnberg-Sundern 2 (191)	0	0	0	1	0	2	5	1
	0,00 %	0,00 %	0,00 %	0,24 %	0,00 %	0,48 %	1,20 %	0,24 %
Bezirksregierung Arnberg (192)	0	2	0	1	0	1	3	0
	0,00 %	0,41 %	0,00 %	0,21 %	0,00 %	0,21 %	0,62 %	0,00 %
Jugendzentrum Liebfrauen (201)	0	0	0	0	2	0	1	0
	0,00 %	0,00 %	0,00 %	0,00 %	0,53 %	0,00 %	0,27 %	0,00 %
ehem. Hauptschule Theodor-Heuss (202)	1	0	0	0	0	1	2	0
	0,22 %	0,00 %	0,00 %	0,00 %	0,00 %	0,22 %	0,45 %	0,00 %
VHS Gebäude (203)	0	3	0	0	0	0	5	0
	0,00 %	0,60 %	0,00 %	0,00 %	0,00 %	0,00 %	1,00 %	0,00 %
Schützenhalle Uentrop (211)	0	0	0	0	0	1	1	0
	0,00 %	0,00 %	0,00 %	0,00 %	0,00 %	0,89 %	0,89 %	0,00 %

Stadt Arnsberg
Wahl zum Deutschen Bundestag 24.09.2017
Zusammenstellung der Ergebnisse nach Wahlbezirken - Zweitstimmen -

Wahlbezirk	BGE	DiB	DKP	DM	Die Humanisten	Gesundheitsforschung	Tierschutzpartei	V-Partei ³
Pfarrheim St. Pius (212)	0	1	0	0	0	0	2	0
	0,00 %	0,15 %	0,00 %	0,00 %	0,00 %	0,00 %	0,30 %	0,00 %
Christopherusheim (213)	0	0	0	0	0	0	1	0
	0,00 %	0,00 %	0,00 %	0,00 %	0,00 %	0,00 %	0,25 %	0,00 %
Grundschule Oeventrop 1 (221)	0	0	0	0	0	0	4	0
	0,00 %	0,00 %	0,00 %	0,00 %	0,00 %	0,00 %	0,87 %	0,00 %
Grundschule Oeventrop 2 (222)	0	0	0	0	0	1	9	0
	0,00 %	0,00 %	0,00 %	0,00 %	0,00 %	0,13 %	1,20 %	0,00 %
Sparkasse Oeventrop (231)	0	0	0	0	0	0	5	0
	0,00 %	0,00 %	0,00 %	0,00 %	0,00 %	0,00 %	0,78 %	0,00 %
Spar- und Darlehnskasse Oemberg (232)	0	0	0	0	1	1	3	0
	0,00 %	0,00 %	0,00 %	0,00 %	0,24 %	0,24 %	0,73 %	0,00 %
FSG Briefwahl 901	0	3	1	0	0	1	7	2
	0,00 %	0,27 %	0,09 %	0,00 %	0,00 %	0,09 %	0,63 %	0,18 %
FSG Briefwahl 902	1	1	0	2	0	3	7	1
	0,09 %	0,09 %	0,00 %	0,18 %	0,00 %	0,27 %	0,63 %	0,09 %
FSG Briefwahl 903	0	1	0	2	0	0	10	3
	0,00 %	0,09 %	0,00 %	0,19 %	0,00 %	0,00 %	0,93 %	0,28 %
FSG Briefwahl 904	0	0	0	3	0	2	7	1
	0,00 %	0,00 %	0,00 %	0,37 %	0,00 %	0,25 %	0,86 %	0,12 %
FSG Briefwahl 905	0	0	0	1	0	1	12	2
	0,00 %	0,00 %	0,00 %	0,09 %	0,00 %	0,09 %	1,04 %	0,17 %
FSG Briefwahl 906	0	1	0	1	1	2	11	4
	0,00 %	0,09 %	0,00 %	0,09 %	0,09 %	0,18 %	1,00 %	0,36 %
FSG Briefwahl 907	0	0	0	0	0	1	2	0
	0,00 %	0,00 %	0,00 %	0,00 %	0,00 %	0,16 %	0,32 %	0,00 %
FSG Briefwahl 908	6	2	0	0	1	0	10	2
	0,53 %	0,18 %	0,00 %	0,00 %	0,09 %	0,00 %	0,89 %	0,18 %
FSG Briefwahl 909	2	0	0	2	1	1	4	0
	0,30 %	0,00 %	0,00 %	0,30 %	0,15 %	0,15 %	0,60 %	0,00 %
FSG Briefwahl 910	0	0	0	1	0	1	12	0
	0,00 %	0,00 %	0,00 %	0,10 %	0,00 %	0,10 %	1,20 %	0,00 %
FSG Briefwahl 911	0	0	0	2	0	0	9	1
	0,00 %	0,00 %	0,00 %	0,16 %	0,00 %	0,00 %	0,70 %	0,08 %
FSG Briefwahl 912	1	1	0	0	1	4	0	0
	0,12 %	0,12 %	0,00 %	0,00 %	0,12 %	0,47 %	0,00 %	0,00 %
FSG Briefwahl 913	0	0	0	0	0	0	7	1
	0,00 %	0,00 %	0,00 %	0,00 %	0,00 %	0,00 %	0,85 %	0,12 %

Stadt Arnsberg
Wahl zum Deutschen Bundestag 24.09.2017
Zusammenstellung der Ergebnisse nach Wahlbezirken - Zweitstimmen -

Wahlbezirk	BGE	DiB	DKP	DM	Die Humanisten	Gesundheitsforschung	Tierschutzpartei	V-Partei ³
FSG Briefwahl 914	0	0	0	1	0	1	7	1
	0,00 %	0,00 %	0,00 %	0,11 %	0,00 %	0,11 %	0,78 %	0,11 %
FSG Briefwahl 915	1	0	0	0	0	6	5	0
	0,16 %	0,00 %	0,00 %	0,00 %	0,00 %	0,96 %	0,80 %	0,00 %
Stadt Arnsberg	24	31	2	38	14	57	275	34
	0,06 %	0,07 %	0,00 %	0,09 %	0,03 %	0,14 %	0,67 %	0,08 %

