

Wahlbuch
Wahl zum Deutschen Bundestag
24.09.2017
Stadt Hallenberg
Herausgegeben am 29.09.2017

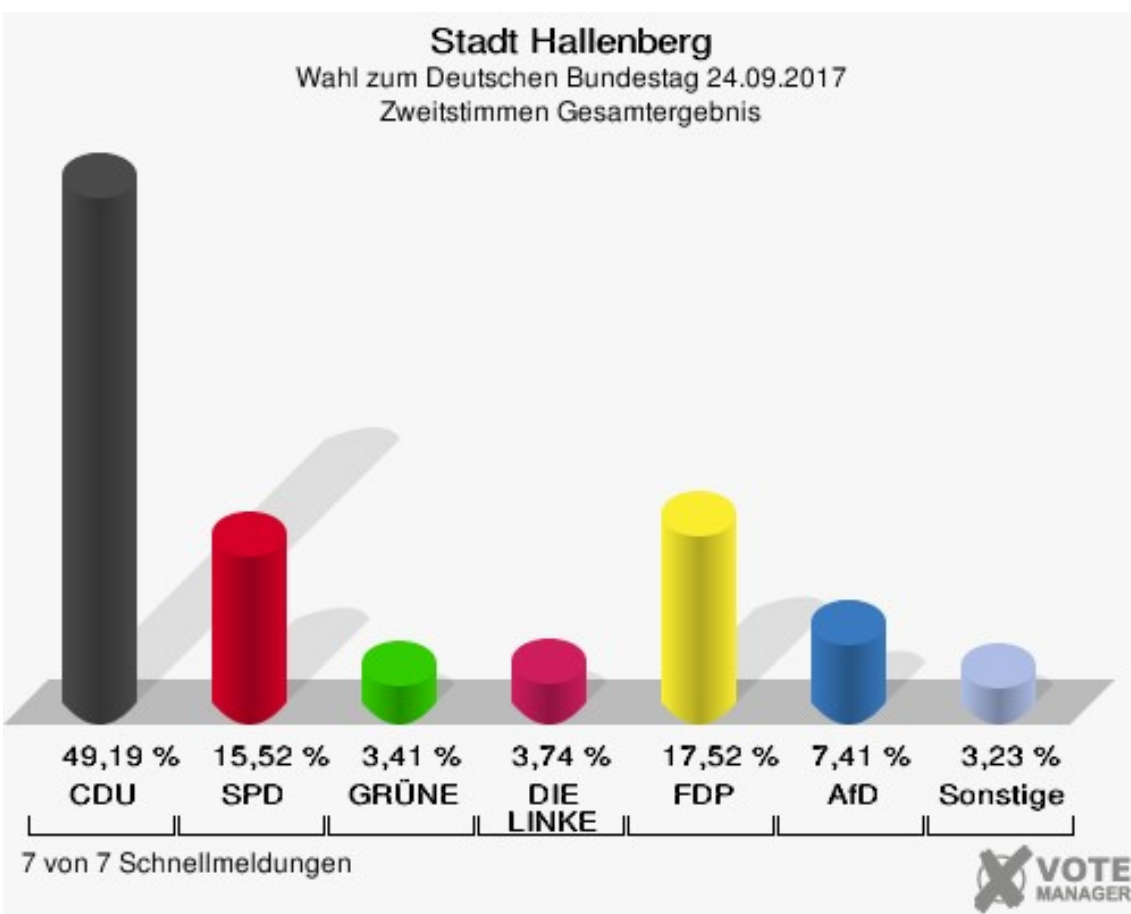
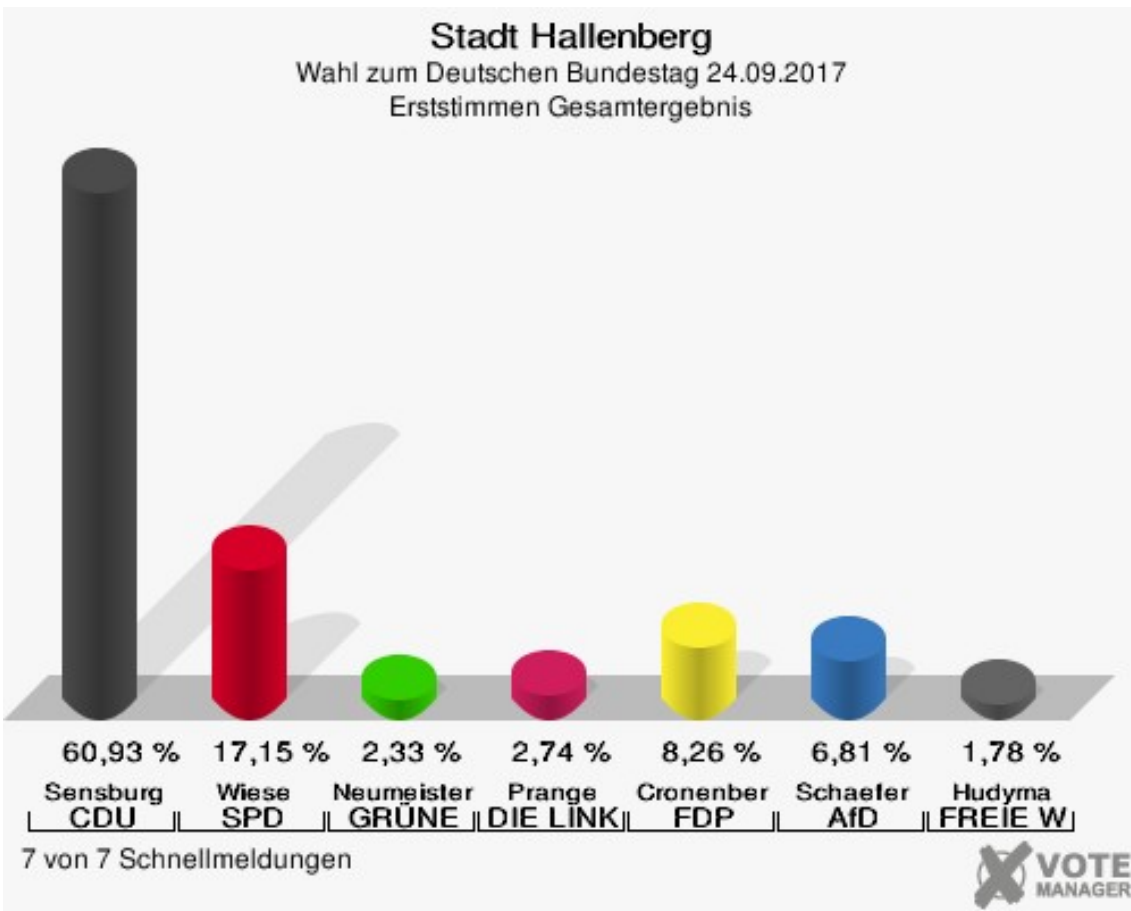
Inhaltsverzeichnis

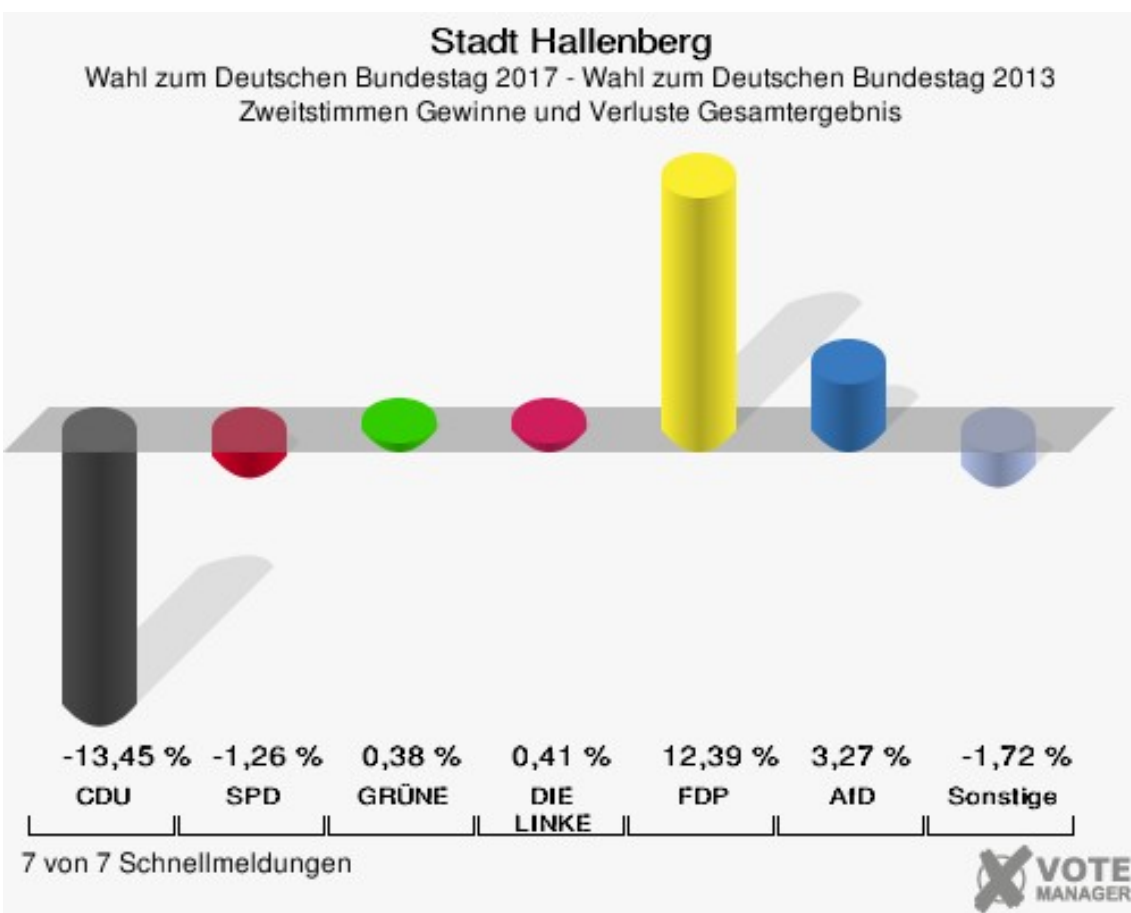
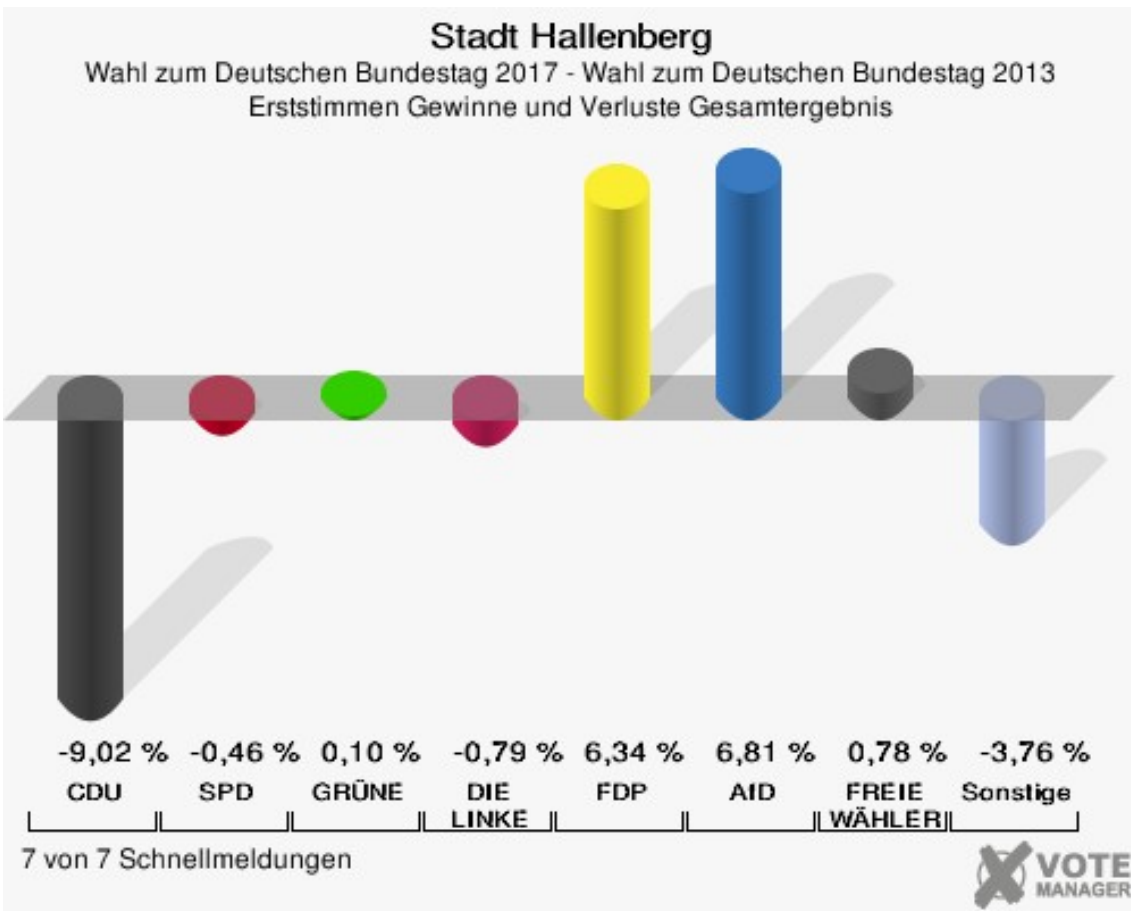
Wahl zum Deutschen Bundestag	1
Stadt Hallenberg	1
Wahlbezirke	8
Hallenberg 1	8
Hallenberg 2	9
Hallenberg 3	10
Braunshausen	11
Hesborn	12
Liesen	13
Briefwahl 910	14
Übersicht Wahlbezirke	15

Wahl zum Deutschen Bundestag

Stadt Hallenberg

	Erststimmen		Zweitstimmen	
Wahlberechtigte	3.452		3.452	
Wähler	2.731	79,11 %	2.731	79,11 %
ungültige Stimmen	31	1,14 %	31	1,14 %
gültige Stimmen	2.700	98,86 %	2.700	98,86 %
Sensburg, CDU	1.645	60,93 %	1.328	49,19 %
Wiese, SPD	463	17,15 %	419	15,52 %
Neumeister, GRÜNE	63	2,33 %	92	3,41 %
Prange, DIE LINKE	74	2,74 %	101	3,74 %
Cronenberg, FDP	223	8,26 %	473	17,52 %
Schaefer, AfD	184	6,81 %	200	7,41 %
PIRATEN	---	---	8	0,30 %
NPD	---	---	6	0,22 %
Die PARTEI	---	---	17	0,63 %
Hudyma, FREIE WÄHLER	48	1,78 %	32	1,19 %
Volksabstimmung	---	---	3	0,11 %
ÖDP	---	---	3	0,11 %
MLPD	---	---	0	0,00 %
SGP	---	---	0	0,00 %
Allianz Deutscher Demokraten	---	---	0	0,00 %
BGE	---	---	1	0,04 %
DiB	---	---	1	0,04 %
DKP	---	---	0	0,00 %
DM	---	---	3	0,11 %
Die Humanisten	---	---	1	0,04 %
Gesundheitsfor- schung	---	---	2	0,07 %
Tierschutzpartei	---	---	9	0,33 %
V-Partei³	---	---	1	0,04 %





Stadt Hallenberg
Wahl zum Deutschen Bundestag 24.09.2017
Erststimmen Gewinne und Verluste Gesamtergebnis

	Wahl zum Deutschen Bundestag 24.09.2017	Wahl zum Deutschen Bundestag 22.09.2013	
		Ergebnis	Gewinne und Verluste
Wahlberechtigte	3.452	3.551	-99
Wähler	2.731	2.657	+74
	79,11 %	74,82 %	+4,29 %
gültige Stimmen	2.700	2.606	+94
	98,86 %	98,08 %	+0,78 %
CDU	1.645	1.823	-178
	60,93 %	69,95 %	-9,02 %
SPD	463	459	+4
	17,15 %	17,61 %	-0,46 %
GRÜNE	63	58	+5
	2,33 %	2,23 %	+0,10 %
DIE LINKE	74	92	-18
	2,74 %	3,53 %	-0,79 %
FDP	223	50	+173
	8,26 %	1,92 %	+6,34 %
AfD	184	0	+184
	6,81 %	0,00 %	+6,81 %
PIRATEN	0	60	-60
	0,00 %	2,30 %	-2,30 %
NPD	0	38	-38
	0,00 %	1,46 %	-1,46 %
Die PARTEI	0	0	+0
	0,00 %	0,00 %	+0,00 %
FREIE WÄHLER	48	26	+22
	1,78 %	1,00 %	+0,78 %
Volksabstimmung	0	0	+0
	0,00 %	0,00 %	+0,00 %
ÖDP	0	0	+0
	0,00 %	0,00 %	+0,00 %
MLPD	0	0	+0
	0,00 %	0,00 %	+0,00 %
SGP	0	0	+0
	0,00 %	0,00 %	+0,00 %
Allianz Deutscher Demokraten	0	0	+0
	0,00 %	0,00 %	+0,00 %
BGE	0	0	+0

	0,00 %	0,00 %	+0,00 %
DiB	0	0	+0
	0,00 %	0,00 %	+0,00 %
DKP	0	0	+0
	0,00 %	0,00 %	+0,00 %
DM	0	0	+0
	0,00 %	0,00 %	+0,00 %
Die Humanisten	0	0	+0
	0,00 %	0,00 %	+0,00 %
Gesundheitsforschung	0	0	+0
	0,00 %	0,00 %	+0,00 %
Tierschutzpartei	0	0	+0
	0,00 %	0,00 %	+0,00 %
V-Partei ³	0	0	+0
	0,00 %	0,00 %	+0,00 %
Sonstige	0	0	+0
	0,00 %	0,00 %	+0,00 %

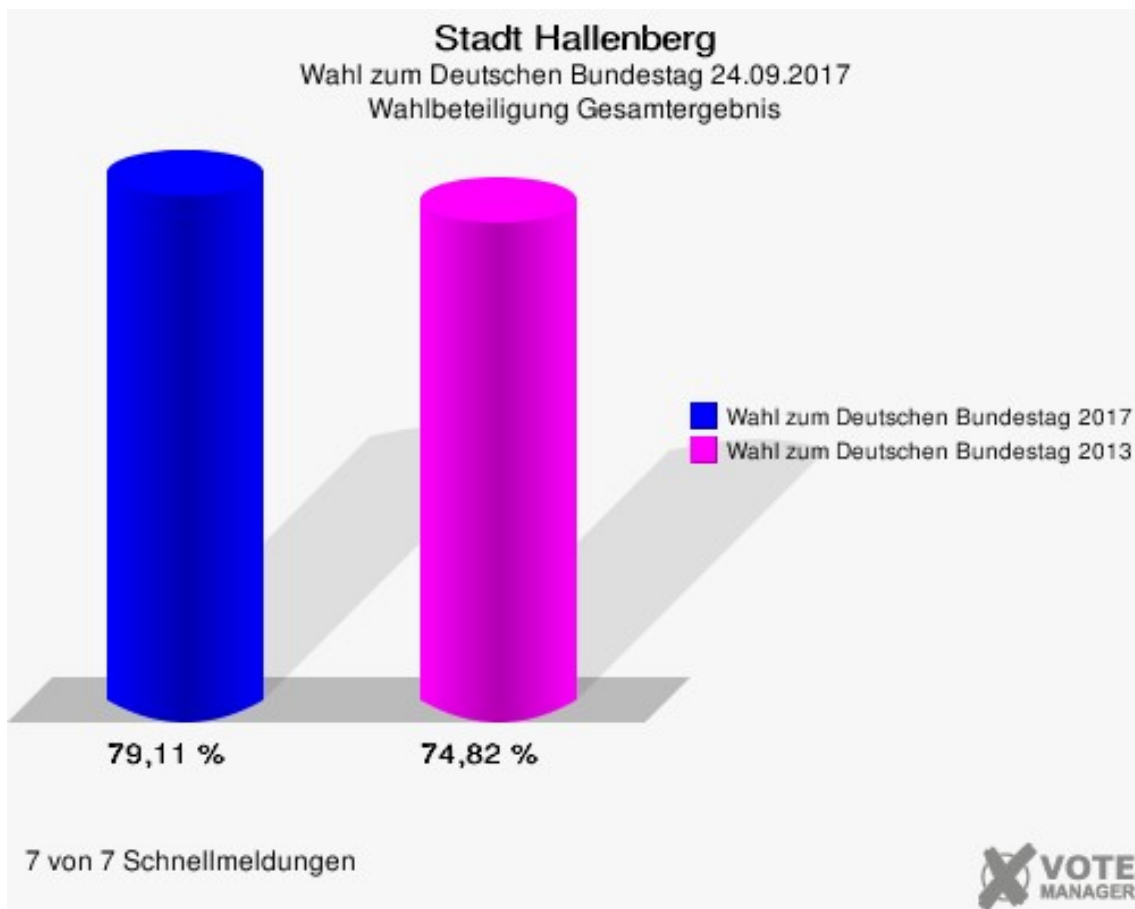
Wahl zum Deutschen Bundestag 22.09.2013: Sonstige = REP, Bündnis 21/RRP, BüSo, BIG, pro Deutschland, DIE RECHTE, Partei der Nichtwähler, Partei der Vernunft

Stadt Hallenberg
Wahl zum Deutschen Bundestag 24.09.2017
Zweitstimmen Gewinne und Verluste Gesamtergebnis

	Wahl zum Deutschen Bundestag 24.09.2017	Wahl zum Deutschen Bundestag 22.09.2013	
		Ergebnis	Gewinne und Verluste
Wahlberechtigte	3.452	3.551	-99
Wähler	2.731	2.657	+74
	79,11 %	74,82 %	+4,29 %
gültige Stimmen	2.700	2.610	+90
	98,86 %	98,23 %	+0,63 %
CDU	1.328	1.635	-307
	49,19 %	62,64 %	-13,45 %
SPD	419	438	-19
	15,52 %	16,78 %	-1,26 %
GRÜNE	92	79	+13
	3,41 %	3,03 %	+0,38 %
DIE LINKE	101	87	+14
	3,74 %	3,33 %	+0,41 %
FDP	473	134	+339
	17,52 %	5,13 %	+12,39 %
AfD	200	108	+92
	7,41 %	4,14 %	+3,27 %
PIRATEN	8	60	-52
	0,30 %	2,30 %	-2,00 %
NPD	6	22	-16
	0,22 %	0,84 %	-0,62 %
Die PARTEI	17	1	+16
	0,63 %	0,04 %	+0,59 %
FREIE WÄHLER	32	19	+13
	1,19 %	0,73 %	+0,46 %
Volksabstimmung	3	6	-3
	0,11 %	0,23 %	-0,12 %
ÖDP	3	2	+1
	0,11 %	0,08 %	+0,03 %
MLPD	0	0	+0
	0,00 %	0,00 %	+0,00 %
SGP	0	1	-1
	0,00 %	0,04 %	-0,04 %
Allianz Deutscher Demokraten	0	0	+0
	0,00 %	0,00 %	+0,00 %
BGE	1	0	+1

	0,04 %	0,00 %	+0,04 %
DiB	1	0	+1
	0,04 %	0,00 %	+0,04 %
DKP	0	0	+0
	0,00 %	0,00 %	+0,00 %
DM	3	0	+3
	0,11 %	0,00 %	+0,11 %
Die Humanisten	1	0	+1
	0,04 %	0,00 %	+0,04 %
Gesundheitsforschung	2	0	+2
	0,07 %	0,00 %	+0,07 %
Tierschutzpartei	9	0	+9
	0,33 %	0,00 %	+0,33 %
V-Partei ³	1	0	+1
	0,04 %	0,00 %	+0,04 %
Sonstige	0	18	-18
	0,00 %	0,69 %	-0,69 %

Wahl zum Deutschen Bundestag 22.09.2013: Sonstige = REP, Bündnis 21/RRP, BüSo, BIG, pro Deutschland, DIE RECHTE, Partei der Nichtwähler, Partei der Vernunft



Wahlbezirke Hallenberg 1

	Erststimmen		Zweitstimmen	
Wahlberechtigte	627		627	
Wähler	349	55,66 %	349	55,66 %
ungültige Stimmen	4	1,15 %	5	1,43 %
gültige Stimmen	345	98,85 %	344	98,57 %
Sensburg, CDU	194	56,23 %	142	41,28 %
Wiese, SPD	63	18,26 %	64	18,60 %
Neumeister, GRÜNE	9	2,61 %	14	4,07 %
Prange, DIE LINKE	10	2,90 %	15	4,36 %
Cronenberg, FDP	36	10,43 %	70	20,35 %
Schaefer, AfD	25	7,25 %	26	7,56 %
PIRATEN	---	---	2	0,58 %
NPD	---	---	2	0,58 %
Die PARTEI	---	---	2	0,58 %
Hudyma, FREIE WÄHLER	8	2,32 %	4	1,16 %
Volksabstimmung	---	---	1	0,29 %
ÖDP	---	---	1	0,29 %
MLPD	---	---	0	0,00 %
SGP	---	---	0	0,00 %
Allianz Deutscher Demokraten	---	---	0	0,00 %
BGE	---	---	0	0,00 %
DiB	---	---	0	0,00 %
DKP	---	---	0	0,00 %
DM	---	---	0	0,00 %
Die Humanisten	---	---	0	0,00 %
Gesundheitsfor- schung	---	---	1	0,29 %
Tierschutzpartei	---	---	0	0,00 %
V-Partei ³	---	---	0	0,00 %

Hallenberg 2

	Erststimmen		Zweitstimmen	
Wahlberechtigte	513		513	
Wähler	289	56,34 %	289	56,34 %
ungültige Stimmen	6	2,08 %	4	1,38 %
gültige Stimmen	283	97,92 %	285	98,62 %
Sensburg, CDU	143	50,53 %	123	43,16 %
Wiese, SPD	64	22,61 %	51	17,89 %
Neumeister, GRÜNE	13	4,59 %	22	7,72 %
Prange, DIE LINKE	9	3,18 %	11	3,86 %
Cronenberg, FDP	28	9,89 %	44	15,44 %
Schaefer, AfD	22	7,77 %	21	7,37 %
PIRATEN	---	---	1	0,35 %
NPD	---	---	0	0,00 %
Die PARTEI	---	---	3	1,05 %
Hudyma, FREIE WÄHLER	4	1,41 %	5	1,75 %
Volksabstimmung	---	---	0	0,00 %
ÖDP	---	---	0	0,00 %
MLPD	---	---	0	0,00 %
SGP	---	---	0	0,00 %
Allianz Deutscher Demokraten	---	---	0	0,00 %
BGE	---	---	1	0,35 %
DiB	---	---	0	0,00 %
DKP	---	---	0	0,00 %
DM	---	---	0	0,00 %
Die Humanisten	---	---	1	0,35 %
Gesundheitsfor- schung	---	---	0	0,00 %
Tierschutzpartei	---	---	2	0,70 %
V-Partei ³	---	---	0	0,00 %

Hallenberg 3

	Erststimmen		Zweitstimmen	
Wahlberechtigte	733		733	
Wähler	461	62,89 %	461	62,89 %
ungültige Stimmen	6	1,30 %	7	1,52 %
gültige Stimmen	455	98,70 %	454	98,48 %
Sensburg, CDU	244	53,63 %	187	41,19 %
Wiese, SPD	96	21,10 %	91	20,04 %
Neumeister, GRÜNE	7	1,54 %	14	3,08 %
Prange, DIE LINKE	17	3,74 %	18	3,96 %
Cronenberg, FDP	42	9,23 %	87	19,16 %
Schaefer, AfD	42	9,23 %	39	8,59 %
PIRATEN	---	---	2	0,44 %
NPD	---	---	2	0,44 %
Die PARTEI	---	---	5	1,10 %
Hudyma, FREIE WÄHLER	7	1,54 %	7	1,54 %
Volksabstimmung	---	---	0	0,00 %
ÖDP	---	---	0	0,00 %
MLPD	---	---	0	0,00 %
SGP	---	---	0	0,00 %
Allianz Deutscher Demokraten	---	---	0	0,00 %
BGE	---	---	0	0,00 %
DiB	---	---	0	0,00 %
DKP	---	---	0	0,00 %
DM	---	---	0	0,00 %
Die Humanisten	---	---	0	0,00 %
Gesundheitsfor- schung	---	---	0	0,00 %
Tierschutzpartei	---	---	2	0,44 %
V-Partei³	---	---	0	0,00 %

Braunshausen

	Erststimmen		Zweitstimmen	
Wahlberechtigte	249		249	
Wähler	176	70,68 %	176	70,68 %
ungültige Stimmen	1	0,57 %	1	0,57 %
gültige Stimmen	175	99,43 %	175	99,43 %
Sensburg, CDU	122	69,71 %	112	64,00 %
Wiese, SPD	27	15,43 %	20	11,43 %
Neumeister, GRÜNE	3	1,71 %	7	4,00 %
Prange, DIE LINKE	3	1,71 %	5	2,86 %
Cronenberg, FDP	9	5,14 %	17	9,71 %
Schaefer, AfD	8	4,57 %	10	5,71 %
PIRATEN	---	---	1	0,57 %
NPD	---	---	1	0,57 %
Die PARTEI	---	---	0	0,00 %
Hudyma, FREIE WÄHLER	3	1,71 %	1	0,57 %
Volksabstimmung	---	---	0	0,00 %
ÖDP	---	---	0	0,00 %
MLPD	---	---	0	0,00 %
SGP	---	---	0	0,00 %
Allianz Deutscher Demokraten	---	---	0	0,00 %
BGE	---	---	0	0,00 %
DiB	---	---	0	0,00 %
DKP	---	---	0	0,00 %
DM	---	---	1	0,57 %
Die Humanisten	---	---	0	0,00 %
Gesundheitsfor- schung	---	---	0	0,00 %
Tierschutzpartei	---	---	0	0,00 %
V-Partei³	---	---	0	0,00 %

Hesborn

	Erststimmen		Zweitstimmen	
Wahlberechtigte	781		781	
Wähler	458	58,64 %	458	58,64 %
ungültige Stimmen	7	1,53 %	9	1,97 %
gültige Stimmen	451	98,47 %	449	98,03 %
Sensburg, CDU	291	64,52 %	225	50,11 %
Wiese, SPD	79	17,52 %	77	17,15 %
Neumeister, GRÜNE	10	2,22 %	9	2,00 %
Prange, DIE LINKE	9	2,00 %	15	3,34 %
Cronenberg, FDP	27	5,99 %	77	17,15 %
Schaefer, AfD	30	6,65 %	38	8,46 %
PIRATEN	---	---	0	0,00 %
NPD	---	---	0	0,00 %
Die PARTEI	---	---	2	0,45 %
Hudyma, FREIE WÄHLER	5	1,11 %	2	0,45 %
Volksabstimmung	---	---	0	0,00 %
ÖDP	---	---	0	0,00 %
MLPD	---	---	0	0,00 %
SGP	---	---	0	0,00 %
Allianz Deutscher Demokraten	---	---	0	0,00 %
BGE	---	---	0	0,00 %
DiB	---	---	0	0,00 %
DKP	---	---	0	0,00 %
DM	---	---	0	0,00 %
Die Humanisten	---	---	0	0,00 %
Gesundheitsfor- schung	---	---	1	0,22 %
Tierschutzpartei	---	---	3	0,67 %
V-Partei³	---	---	0	0,00 %

Liesen

	Erststimmen		Zweitstimmen	
Wahlberechtigte	549		549	
Wähler	360	65,57 %	360	65,57 %
ungültige Stimmen	4	1,11 %	2	0,56 %
gültige Stimmen	356	98,89 %	358	99,44 %
Sensburg, CDU	246	69,10 %	207	57,82 %
Wiese, SPD	36	10,11 %	25	6,98 %
Neumeister, GRÜNE	5	1,40 %	8	2,23 %
Prange, DIE LINKE	11	3,09 %	16	4,47 %
Cronenberg, FDP	31	8,71 %	70	19,55 %
Schaefer, AfD	25	7,02 %	26	7,26 %
PIRATEN	---	---	2	0,56 %
NPD	---	---	0	0,00 %
Die PARTEI	---	---	1	0,28 %
Hudyma, FREIE WÄHLER	2	0,56 %	0	0,00 %
Volksabstimmung	---	---	1	0,28 %
ÖDP	---	---	1	0,28 %
MLPD	---	---	0	0,00 %
SGP	---	---	0	0,00 %
Allianz Deutscher Demokraten	---	---	0	0,00 %
BGE	---	---	0	0,00 %
DiB	---	---	0	0,00 %
DKP	---	---	0	0,00 %
DM	---	---	0	0,00 %
Die Humanisten	---	---	0	0,00 %
Gesundheitsfor- schung	---	---	0	0,00 %
Tierschutzpartei	---	---	1	0,28 %
V-Partei ³	---	---	0	0,00 %

Briefwahl 910

	Erststimmen		Zweitstimmen	
Wähler	638		638	
ungültige Stimmen	3	0,47 %	3	0,47 %
gültige Stimmen	635	99,53 %	635	99,53 %
Sensburg, CDU	405	63,78 %	332	52,28 %
Wiese, SPD	98	15,43 %	91	14,33 %
Neumeister, GRÜNE	16	2,52 %	18	2,83 %
Prange, DIE LINKE	15	2,36 %	21	3,31 %
Cronenberg, FDP	50	7,87 %	108	17,01 %
Schaefer, AfD	32	5,04 %	40	6,30 %
PIRATEN	---	---	0	0,00 %
NPD	---	---	1	0,16 %
Die PARTEI	---	---	4	0,63 %
Hudyma, FREIE WÄHLER	19	2,99 %	13	2,05 %
Volksabstimmung	---	---	1	0,16 %
ÖDP	---	---	1	0,16 %
MLPD	---	---	0	0,00 %
SGP	---	---	0	0,00 %
Allianz Deutscher Demokraten	---	---	0	0,00 %
BGE	---	---	0	0,00 %
DiB	---	---	1	0,16 %
DKP	---	---	0	0,00 %
DM	---	---	2	0,31 %
Die Humanisten	---	---	0	0,00 %
Gesundheitsfor- schung	---	---	0	0,00 %
Tierschutzpartei	---	---	1	0,16 %
V-Partei ³	---	---	1	0,16 %

Übersicht Wahlbezirke

Stadt Hallenberg Wahl zum Deutschen Bundestag 24.09.2017 Zusammenstellung der Ergebnisse nach Wahlbezirken - Erststimmen -										
Wahlbezirk	Wahlbe- rechtigte	Wähler	gültig	Sensburg CDU	Wiese SPD	Neumeister GRÜNE	Prange DIE LINKE	Cronenberg FDP	Schaefer AfD	Hudyma FREIE WÄHLER
Hallenberg 1	627	349	345	194	63	9	10	36	25	8
		55,66 %	98,85 %	56,23 %	18,26 %	2,61 %	2,90 %	10,43 %	7,25 %	2,32 %
Hallenberg 2	513	289	283	143	64	13	9	28	22	4
		56,34 %	97,92 %	50,53 %	22,61 %	4,59 %	3,18 %	9,89 %	7,77 %	1,41 %
Hallenberg 3	733	461	455	244	96	7	17	42	42	7
		62,89 %	98,70 %	53,63 %	21,10 %	1,54 %	3,74 %	9,23 %	9,23 %	1,54 %
Braunshausen	249	176	175	122	27	3	3	9	8	3
		70,68 %	99,43 %	69,71 %	15,43 %	1,71 %	1,71 %	5,14 %	4,57 %	1,71 %
Hesborn	781	458	451	291	79	10	9	27	30	5
		58,64 %	98,47 %	64,52 %	17,52 %	2,22 %	2,00 %	5,99 %	6,65 %	1,11 %
Liesen	549	360	356	246	36	5	11	31	25	2
		65,57 %	98,89 %	69,10 %	10,11 %	1,40 %	3,09 %	8,71 %	7,02 %	0,56 %
Briefwahl 910	0	638	635	405	98	16	15	50	32	19
			99,53 %	63,78 %	15,43 %	2,52 %	2,36 %	7,87 %	5,04 %	2,99 %
Stadt Hallenberg	3.452	2.731	2.700	1.645	463	63	74	223	184	48
		79,11 %	98,86 %	60,93 %	17,15 %	2,33 %	2,74 %	8,26 %	6,81 %	1,78 %

Stadt Hallenberg
Wahl zum Deutschen Bundestag 24.09.2017
Zusammenstellung der Ergebnisse nach Wahlbezirken - Zweitstimmen -

Wahlbezirk	Wahlberechtigte	Wähler	gültig	CDU	SPD	GRÜNE	DIE LINKE	FDP	AfD	PIRATEN	NPD	Die PAR-TEI	FREIE WÄHLER	Volksabstimmung	ÖDP	MLPD	SGP	Allianz Deutscher Demokraten
Hallenberg 1	627	349	344	142	64	14	15	70	26	2	2	2	4	1	1	0	0	0
		55,66 %	98,57 %	41,28 %	18,60 %	4,07 %	4,36 %	20,35 %	7,56 %	0,58 %	0,58 %	0,58 %	1,16 %	0,29 %	0,29 %	0,00 %	0,00 %	0,00 %
Hallenberg 2	513	289	285	123	51	22	11	44	21	1	0	3	5	0	0	0	0	0
		56,34 %	98,62 %	43,16 %	17,89 %	7,72 %	3,86 %	15,44 %	7,37 %	0,35 %	0,00 %	1,05 %	1,75 %	0,00 %	0,00 %	0,00 %	0,00 %	0,00 %
Hallenberg 3	733	461	454	187	91	14	18	87	39	2	2	5	7	0	0	0	0	0
		62,89 %	98,48 %	41,19 %	20,04 %	3,08 %	3,96 %	19,16 %	8,59 %	0,44 %	0,44 %	1,10 %	1,54 %	0,00 %	0,00 %	0,00 %	0,00 %	0,00 %
Braunshausen	249	176	175	112	20	7	5	17	10	1	1	0	1	0	0	0	0	0
		70,68 %	99,43 %	64,00 %	11,43 %	4,00 %	2,86 %	9,71 %	5,71 %	0,57 %	0,57 %	0,00 %	0,57 %	0,00 %	0,00 %	0,00 %	0,00 %	0,00 %
Hesborn	781	458	449	225	77	9	15	77	38	0	0	2	2	0	0	0	0	0
		58,64 %	98,03 %	50,11 %	17,15 %	2,00 %	3,34 %	17,15 %	8,46 %	0,00 %	0,00 %	0,45 %	0,45 %	0,00 %	0,00 %	0,00 %	0,00 %	0,00 %
Liesen	549	360	358	207	25	8	16	70	26	2	0	1	0	1	1	0	0	0
		65,57 %	99,44 %	57,82 %	6,98 %	2,23 %	4,47 %	19,55 %	7,26 %	0,56 %	0,00 %	0,28 %	0,00 %	0,28 %	0,28 %	0,28 %	0,00 %	0,00 %
Briefwahl 910	0	638	635	332	91	18	21	108	40	0	1	4	13	1	1	0	0	0
			99,53 %	52,28 %	14,33 %	2,83 %	3,31 %	17,01 %	6,30 %	0,00 %	0,16 %	0,63 %	2,05 %	0,16 %	0,16 %	0,00 %	0,00 %	0,00 %
Stadt Hallenberg	3.452	2.731	2.700	1.328	419	92	101	473	200	8	6	17	32	3	3	0	0	0
		79,11 %	98,86 %	49,19 %	15,52 %	3,41 %	3,74 %	17,52 %	7,41 %	0,30 %	0,22 %	0,63 %	1,19 %	0,11 %	0,11 %	0,00 %	0,00 %	0,00 %

Stadt Hallenberg
Wahl zum Deutschen Bundestag 24.09.2017
Zusammenstellung der Ergebnisse nach Wahlbezirken - Zweitstimmen -

Wahlbezirk	BGE	DiB	DKP	DM	Die Humanisten	Gesundheitsforschung	Tierschutzpartei	V-Partei ³
Hallenberg 1	0	0	0	0	0	1	0	0
	0,00 %	0,00 %	0,00 %	0,00 %	0,00 %	0,29 %	0,00 %	0,00 %
Hallenberg 2	1	0	0	0	1	0	2	0
	0,35 %	0,00 %	0,00 %	0,00 %	0,35 %	0,00 %	0,70 %	0,00 %
Hallenberg 3	0	0	0	0	0	0	2	0
	0,00 %	0,00 %	0,00 %	0,00 %	0,00 %	0,00 %	0,44 %	0,00 %
Braunshausen	0	0	0	1	0	0	0	0
	0,00 %	0,00 %	0,00 %	0,57 %	0,00 %	0,00 %	0,00 %	0,00 %
Hesborn	0	0	0	0	0	1	3	0
	0,00 %	0,00 %	0,00 %	0,00 %	0,00 %	0,22 %	0,67 %	0,00 %
Liesen	0	0	0	0	0	0	1	0
	0,00 %	0,00 %	0,00 %	0,00 %	0,00 %	0,00 %	0,28 %	0,00 %
Briefwahl 910	0	1	0	2	0	0	1	1
	0,00 %	0,16 %	0,00 %	0,31 %	0,00 %	0,00 %	0,16 %	0,16 %
Stadt Hallenberg	1	1	0	3	1	2	9	1
	0,04 %	0,04 %	0,00 %	0,11 %	0,04 %	0,07 %	0,33 %	0,04 %

