

Wahlbuch
Wahl zum Deutschen Bundestag
24.09.2017
Stadt Medebach
Herausgegeben am 29.09.2017

Inhaltsverzeichnis

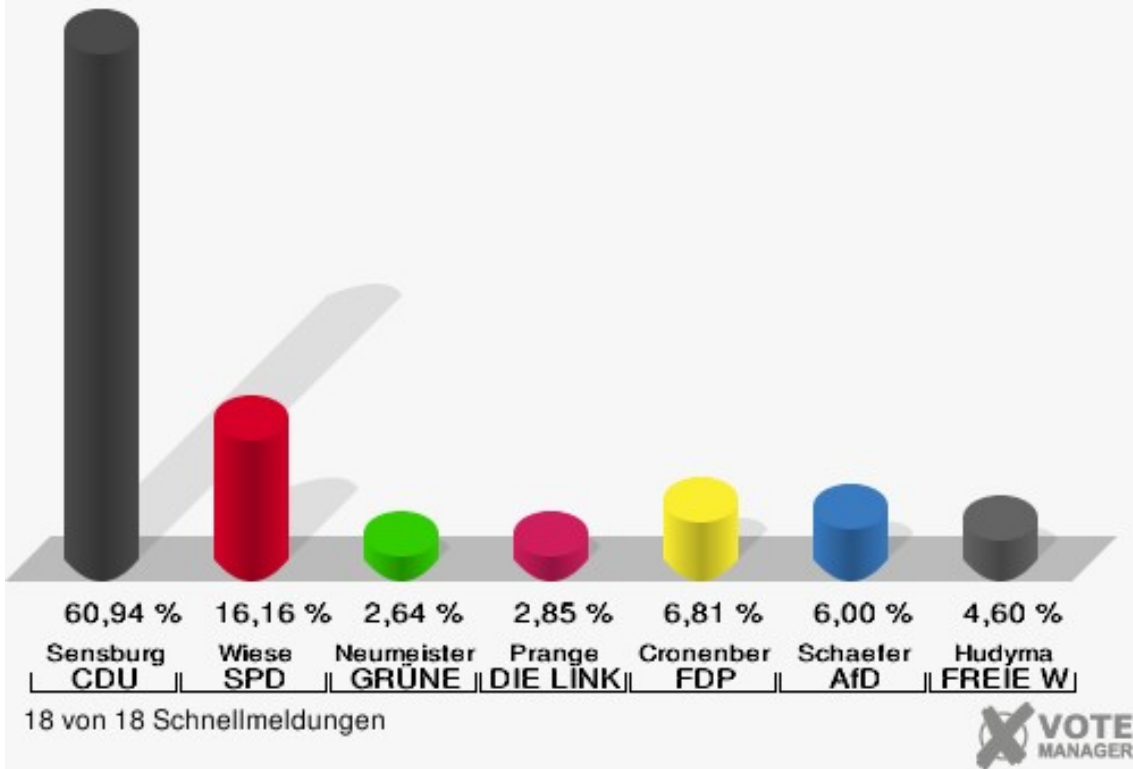
Wahl zum Deutschen Bundestag	1
Stadt Medebach	1
Wahlbezirke	9
1 - Feuerwehrhaus Medebach	9
2 - Hansesaal Medebach	10
3 - Familienzentrum Maris Stella Medebach	11
4 - Neues Rathaus Medebach	12
5 - Kolpinghaus Medebach	13
6 - Verbundschule Medebach	14
7 - Grundschule Medebach	15
8 - Berge/Orketal	16
9 - Dreislar	17
10 - Medelon	18
11 - Küstelberg	19
12 - Deifeld	20
13 - Titmaringhausen	21
14 - Düdinghausen	22
15 - Referinghausen	23
16 - Oberschledorn	24
Briefwahl 1	25
Briefwahl 2	26
Übersicht Wahlbezirke	27

Wahl zum Deutschen Bundestag

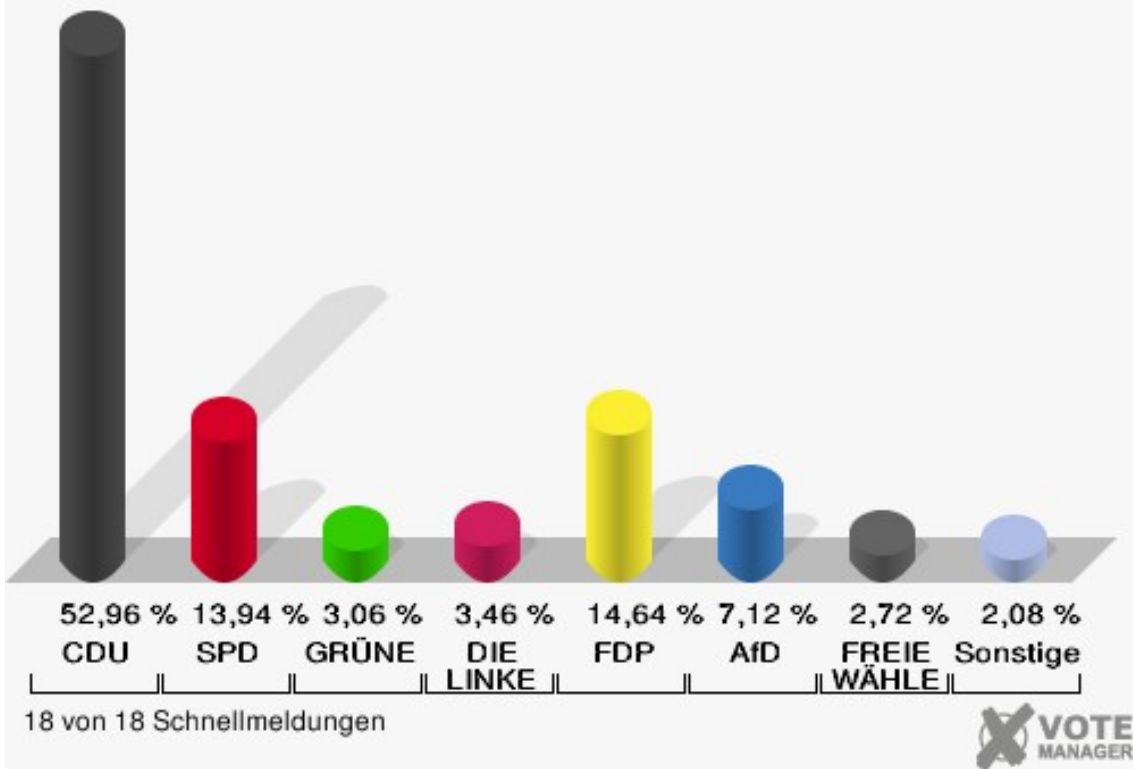
Stadt Medebach

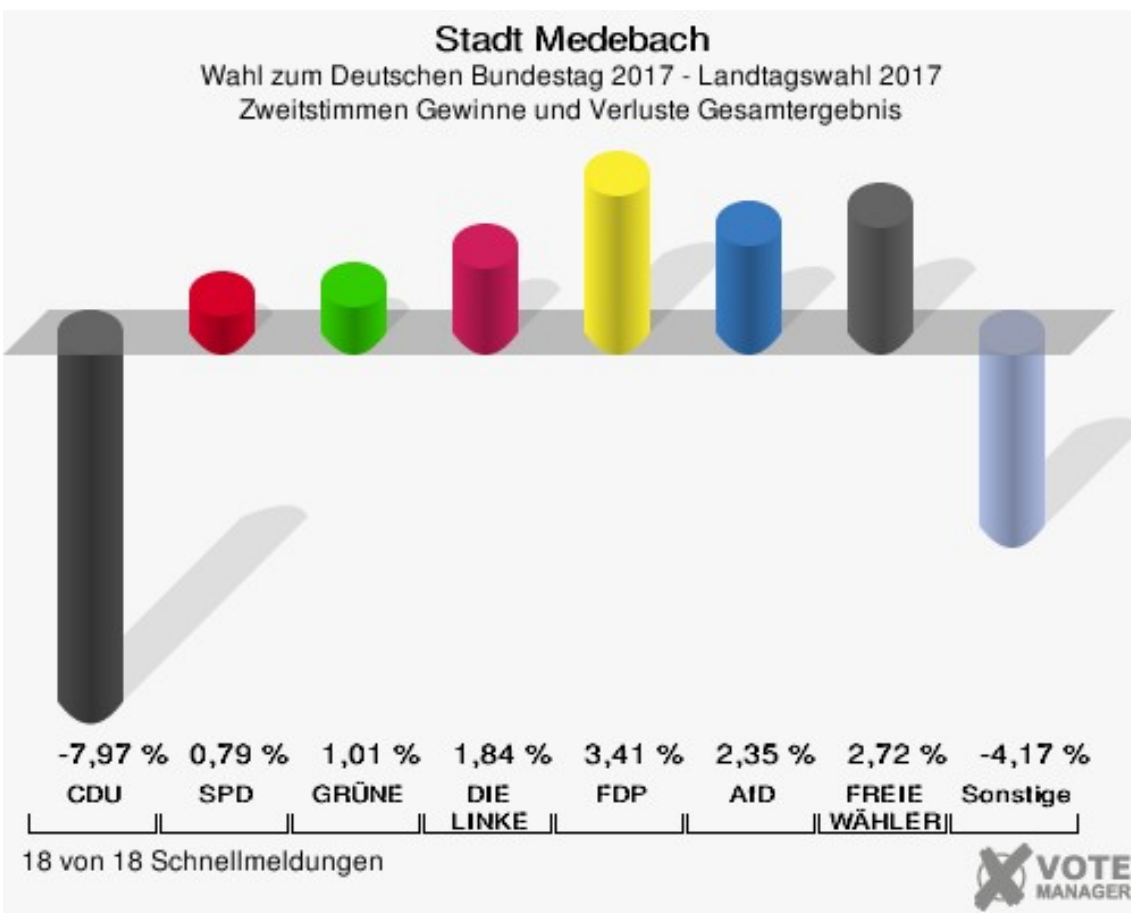
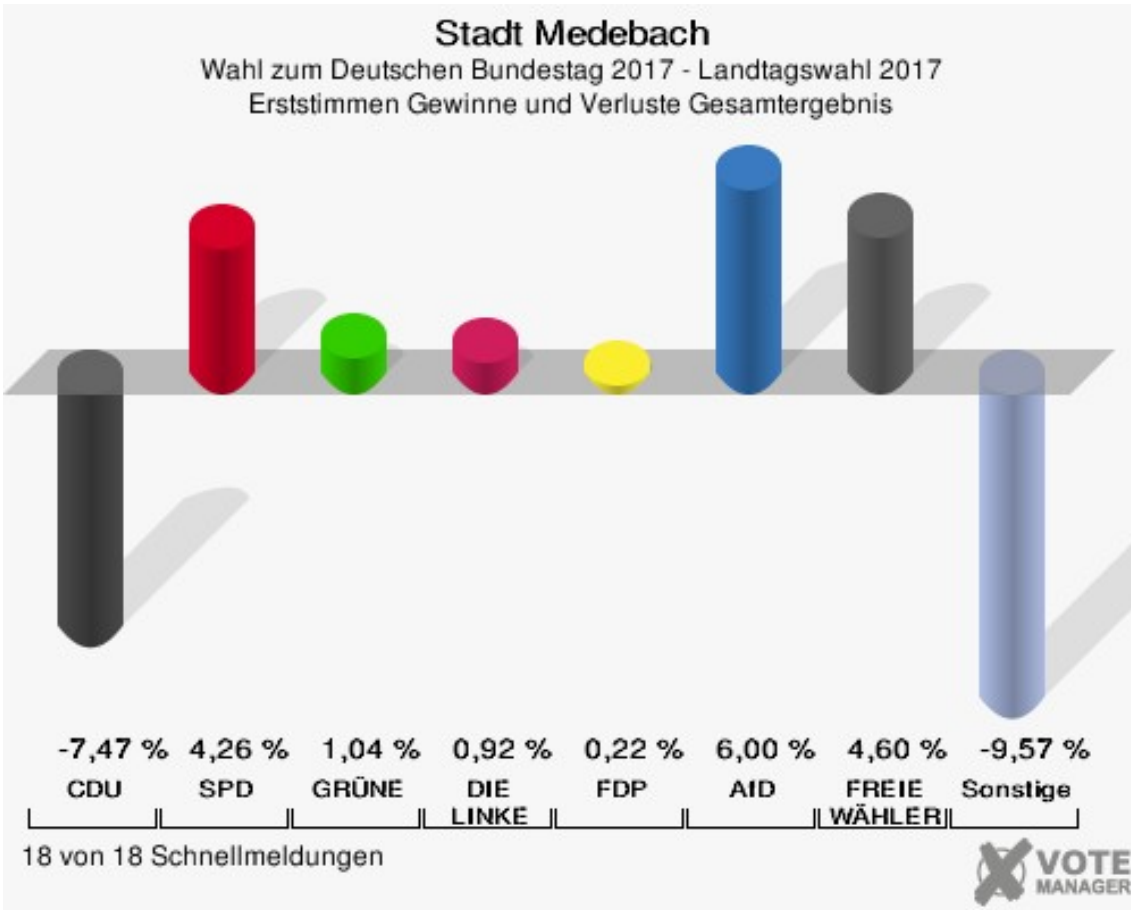
	Erststimmen		Zweitstimmen	
Wahlberechtigte	6.116		6.116	
Wähler	4.745	77,58 %	4.745	77,58 %
ungültige Stimmen	47	0,99 %	40	0,84 %
gültige Stimmen	4.698	99,01 %	4.705	99,16 %
Sensburg, CDU	2.863	60,94 %	2.492	52,96 %
Wiese, SPD	759	16,16 %	656	13,94 %
Neumeister, GRÜNE	124	2,64 %	144	3,06 %
Prange, DIE LINKE	134	2,85 %	163	3,46 %
Cronenberg, FDP	320	6,81 %	689	14,64 %
Schaefer, AfD	282	6,00 %	335	7,12 %
PIRATEN	---	---	7	0,15 %
NPD	---	---	8	0,17 %
Die PARTEI	---	---	20	0,43 %
Hudyma, FREIE WÄHLER	216	4,60 %	128	2,72 %
Volksabstimmung	---	---	1	0,02 %
ÖDP	---	---	5	0,11 %
MLPD	---	---	2	0,04 %
SGP	---	---	0	0,00 %
Allianz Deutscher Demokraten	---	---	0	0,00 %
BGE	---	---	3	0,06 %
DiB	---	---	1	0,02 %
DKP	---	---	0	0,00 %
DM	---	---	2	0,04 %
Die Humanisten	---	---	2	0,04 %
Gesundheitsfor- schung	---	---	6	0,13 %
Tierschutzpartei	---	---	39	0,83 %
V-Partei ³	---	---	2	0,04 %

Stadt Medebach
 Wahl zum Deutschen Bundestag 24.09.2017
 Erststimmen Gesamtergebnis



Stadt Medebach
 Wahl zum Deutschen Bundestag 24.09.2017
 Zweitstimmen Gesamtergebnis





Stadt Medebach
Wahl zum Deutschen Bundestag 24.09.2017
Erststimmen Gewinne und Verluste Gesamtergebnis

	Wahl zum Deutschen Bundestag 24.09.2017	Landtagswahl 14.05.2017		Wahl zum Deutschen Bundestag 22.09.2013	
		Ergebnis	Gewinne und Verluste	Ergebnis	Gewinne und Verluste
Wahlberechtigte	6.116	6.126	-10	6.176	-60
Wähler	4.745	4.065	+680	4.600	+145
	77,58 %	66,36 %	+11,23 %	74,48 %	+3,10 %
gültige Stimmen	4.698	3.992	+706	4.513	+185
	99,01 %	98,20 %	+0,81 %	98,11 %	+0,90 %
CDU	2.863	2.731	+132	3.146	-283
	60,94 %	68,41 %	-7,47 %	69,71 %	-8,77 %
SPD	759	475	+284	789	-30
	16,16 %	11,90 %	+4,26 %	17,48 %	-1,32 %
GRÜNE	124	64	+60	120	+4
	2,64 %	1,60 %	+1,04 %	2,66 %	-0,02 %
DIE LINKE	134	77	+57	132	+2
	2,85 %	1,93 %	+0,92 %	2,92 %	-0,07 %
FDP	320	263	+57	74	+246
	6,81 %	6,59 %	+0,22 %	1,64 %	+5,17 %
AfD	282	0	+282	0	+282
	6,00 %	0,00 %	+6,00 %	0,00 %	+6,00 %
PIRATEN	0	36	-36	92	-92
	0,00 %	0,90 %	-0,90 %	2,04 %	-2,04 %
NPD	0	0	+0	55	-55
	0,00 %	0,00 %	+0,00 %	1,22 %	-1,22 %
Die PARTEI	0	0	+0	0	+0
	0,00 %	0,00 %	+0,00 %	0,00 %	+0,00 %
FREIE WÄHLER	216	0	+216	105	+111
	4,60 %	0,00 %	+4,60 %	2,33 %	+2,27 %
Volksabstimmung	0	0	+0	0	+0
	0,00 %	0,00 %	+0,00 %	0,00 %	+0,00 %
ÖDP	0	22	-22	0	+0
	0,00 %	0,55 %	-0,55 %	0,00 %	+0,00 %
MLPD	0	0	+0	0	+0
	0,00 %	0,00 %	+0,00 %	0,00 %	+0,00 %
SGP	0	0	+0	0	+0
	0,00 %	0,00 %	+0,00 %	0,00 %	+0,00 %
Allianz Deutscher Demokraten	0	0	+0	0	+0
	0,00 %	0,00 %	+0,00 %	0,00 %	+0,00 %

BGE	0	0	+0	0	+0
	0,00 %	0,00 %	+0,00 %	0,00 %	+0,00 %
DiB	0	0	+0	0	+0
	0,00 %	0,00 %	+0,00 %	0,00 %	+0,00 %
DKP	0	0	+0	0	+0
	0,00 %	0,00 %	+0,00 %	0,00 %	+0,00 %
DM	0	0	+0	0	+0
	0,00 %	0,00 %	+0,00 %	0,00 %	+0,00 %
Die Humanisten	0	0	+0	0	+0
	0,00 %	0,00 %	+0,00 %	0,00 %	+0,00 %
Gesundheitsforschung	0	0	+0	0	+0
	0,00 %	0,00 %	+0,00 %	0,00 %	+0,00 %
Tierschutzpartei	0	0	+0	0	+0
	0,00 %	0,00 %	+0,00 %	0,00 %	+0,00 %
V-Partei ³	0	0	+0	0	+0
	0,00 %	0,00 %	+0,00 %	0,00 %	+0,00 %
Sonstige	0	324	-324	0	+0
	0,00 %	8,12 %	-8,12 %	0,00 %	+0,00 %

Landtagswahl 14.05.2017: Sonstige = FREIE WÄHLER, BIG, FBI/FWG, TIERSCHUTZliste, AD-Demokraten NRW, AUFBRUCH C, DBD, ZENTRUM, DIE RECHTE, REP, DIE VIOLETTEN, JED, PAN, PARTEILOSE WG „BRD“, Schöner Leben

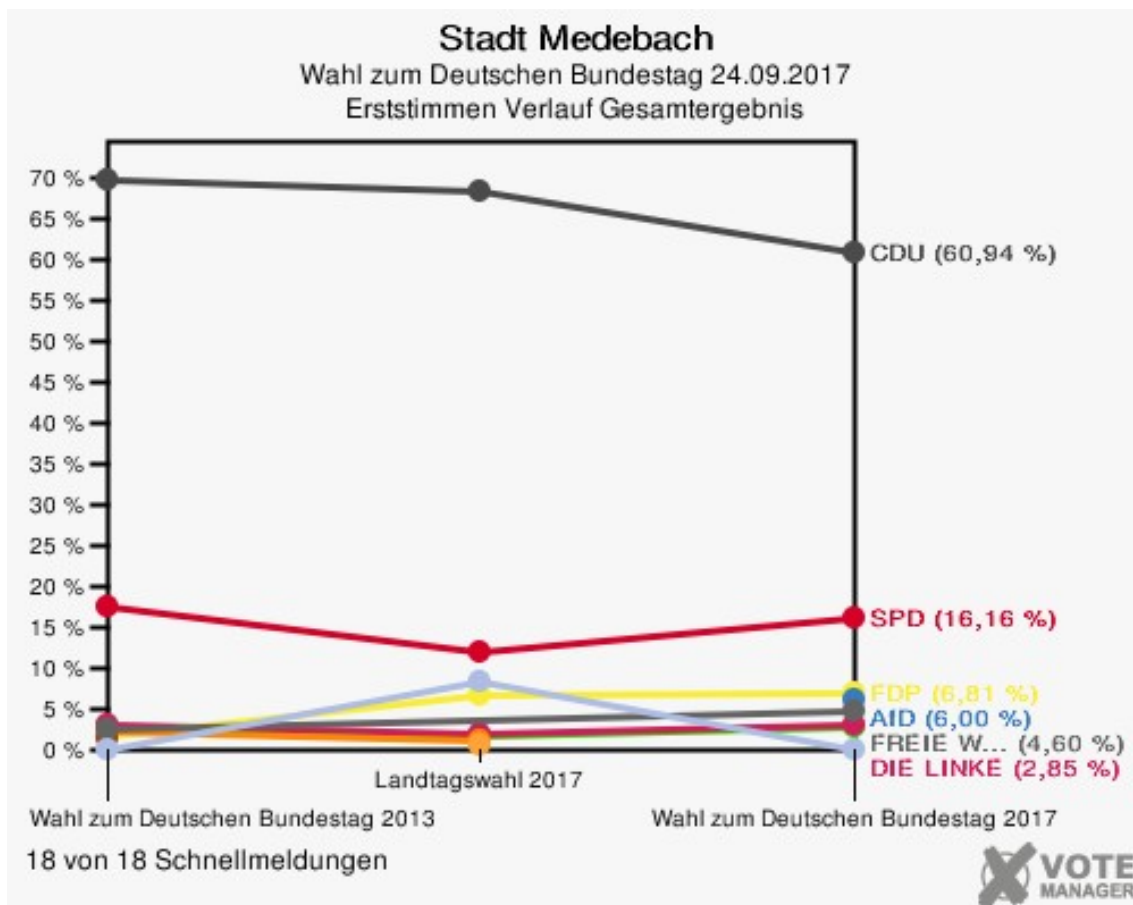
Wahl zum Deutschen Bundestag 22.09.2013: Sonstige = REP, Bündnis 21/RRP, BüSo, BIG, pro Deutschland, DIE RECHTE, Partei der Nichtwähler, Partei der Vernunft

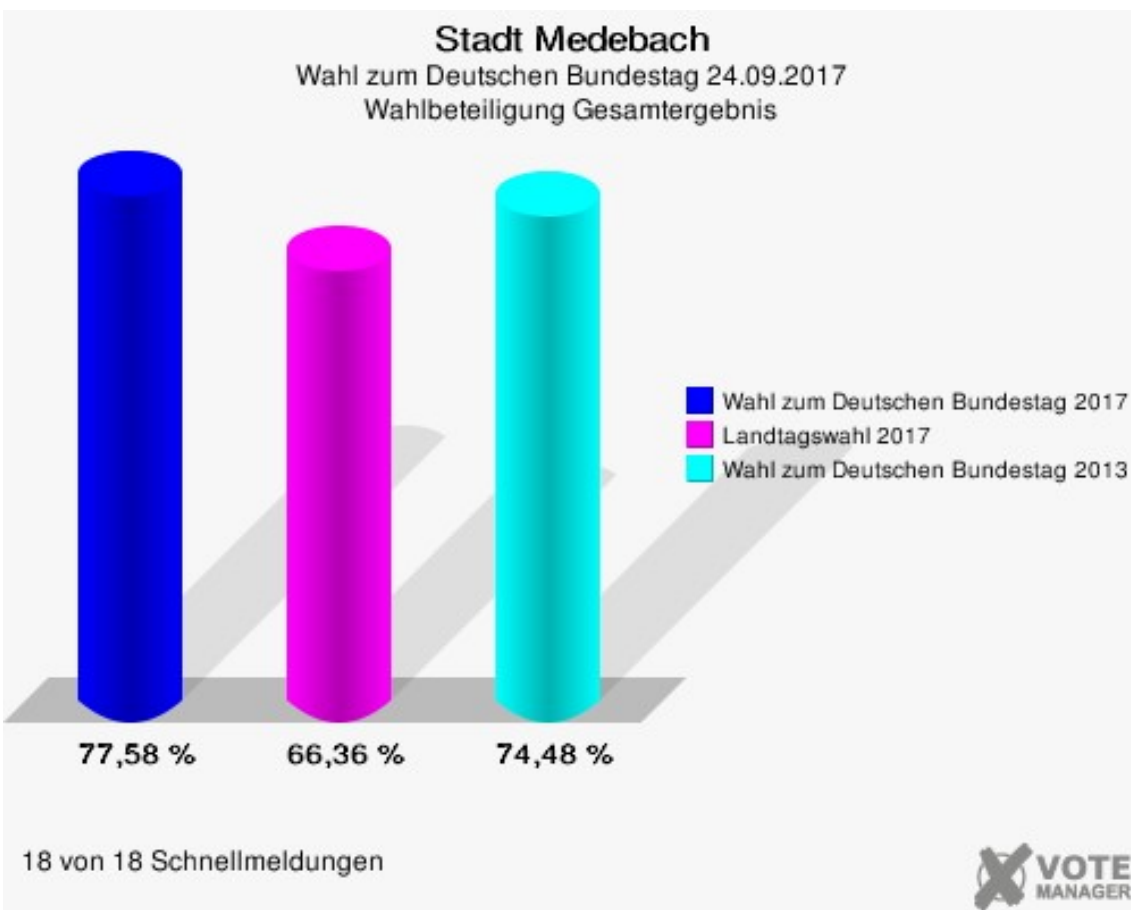
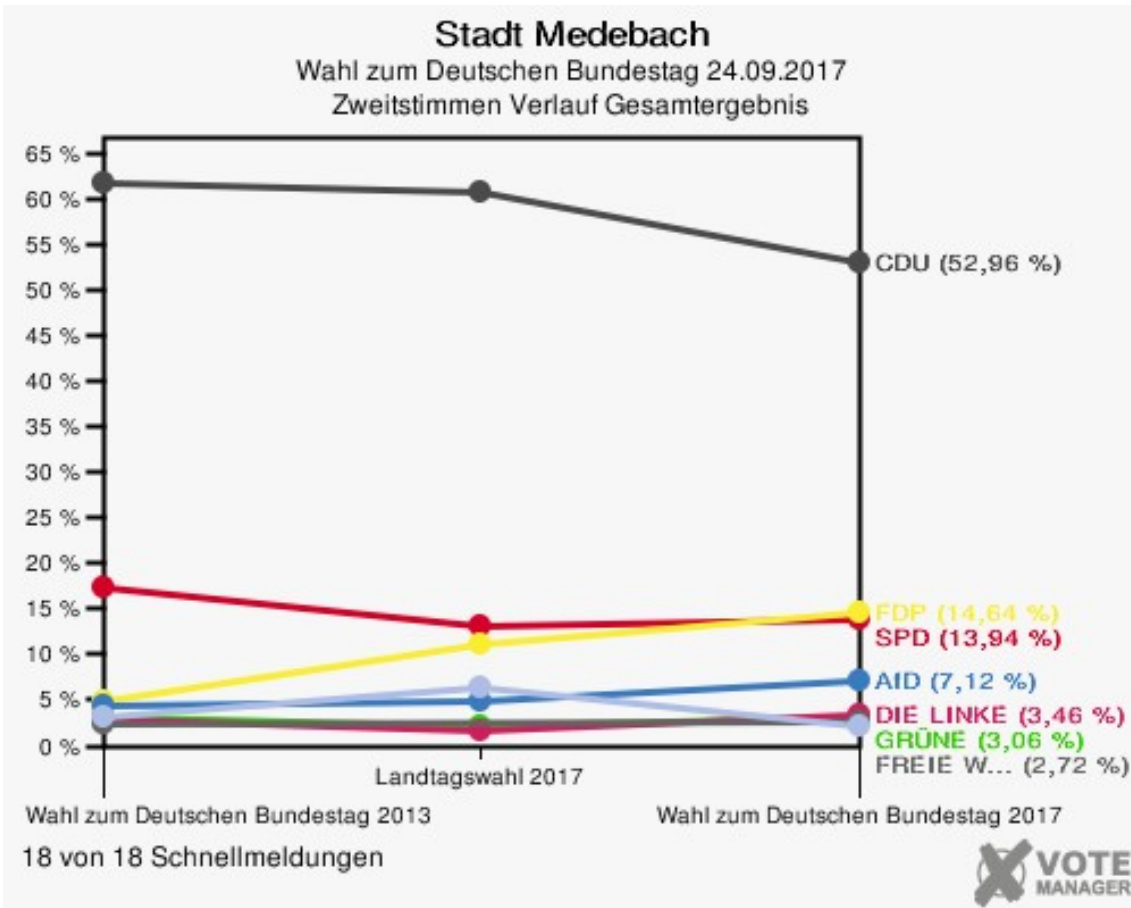
Stadt Medebach
Wahl zum Deutschen Bundestag 24.09.2017
Zweitstimmen Gewinne und Verluste Gesamtergebnis

	Wahl zum Deutschen Bundestag 24.09.2017	Landtagswahl 14.05.2017		Wahl zum Deutschen Bundestag 22.09.2013	
		Ergebnis	Gewinne und Verluste	Ergebnis	Gewinne und Verluste
Wahlberechtigte	6.116	6.126	-10	6.176	-60
Wähler	4.745	4.065	+680	4.600	+145
	77,58 %	66,36 %	+11,23 %	74,48 %	+3,10 %
gültige Stimmen	4.705	4.008	+697	4.526	+179
	99,16 %	98,60 %	+0,56 %	98,39 %	+0,77 %
CDU	2.492	2.442	+50	2.804	-312
	52,96 %	60,93 %	-7,97 %	61,95 %	-8,99 %
SPD	656	527	+129	784	-128
	13,94 %	13,15 %	+0,79 %	17,32 %	-3,38 %
GRÜNE	144	82	+62	136	+8
	3,06 %	2,05 %	+1,01 %	3,00 %	+0,06 %
DIE LINKE	163	65	+98	134	+29
	3,46 %	1,62 %	+1,84 %	2,96 %	+0,50 %
FDP	689	450	+239	218	+471
	14,64 %	11,23 %	+3,41 %	4,82 %	+9,82 %
AfD	335	191	+144	202	+133
	7,12 %	4,77 %	+2,35 %	4,46 %	+2,66 %
PIRATEN	7	14	-7	58	-51
	0,15 %	0,35 %	-0,20 %	1,28 %	-1,13 %
NPD	8	2	+6	40	-32
	0,17 %	0,05 %	+0,12 %	0,88 %	-0,71 %
Die PARTEI	20	8	+12	12	+8
	0,43 %	0,20 %	+0,23 %	0,27 %	+0,16 %
FREIE WÄHLER	128	0	+128	104	+24
	2,72 %	0,00 %	+2,72 %	2,30 %	+0,42 %
Volksabstimmung	1	2	-1	8	-7
	0,02 %	0,05 %	-0,03 %	0,18 %	-0,16 %
ÖDP	5	7	-2	7	-2
	0,11 %	0,17 %	-0,06 %	0,15 %	-0,04 %
MLPD	2	1	+1	2	+0
	0,04 %	0,02 %	+0,02 %	0,04 %	+0,00 %
SGP	0	0	+0	0	+0
	0,00 %	0,00 %	+0,00 %	0,00 %	+0,00 %
Allianz Deutscher Demokraten	0	0	+0	0	+0
	0,00 %	0,00 %	+0,00 %	0,00 %	+0,00 %

BGE	3	2	+1	0	+3
	0,06 %	0,05 %	+0,01 %	0,00 %	+0,06 %
DiB	1	0	+1	0	+1
	0,02 %	0,00 %	+0,02 %	0,00 %	+0,02 %
DKP	0	0	+0	0	+0
	0,00 %	0,00 %	+0,00 %	0,00 %	+0,00 %
DM	2	0	+2	0	+2
	0,04 %	0,00 %	+0,04 %	0,00 %	+0,04 %
Die Humanisten	2	0	+2	0	+2
	0,04 %	0,00 %	+0,04 %	0,00 %	+0,04 %
Gesundheitsforschung	6	4	+2	0	+6
	0,13 %	0,10 %	+0,03 %	0,00 %	+0,13 %
Tierschutzpartei	39	0	+39	0	+39
	0,83 %	0,00 %	+0,83 %	0,00 %	+0,83 %
V-Partei ³	2	1	+1	0	+2
	0,04 %	0,02 %	+0,02 %	0,00 %	+0,04 %
Sonstige	0	210	-210	17	-17
	0,00 %	5,24 %	-5,24 %	0,38 %	-0,38 %

Landtagswahl 14.05.2017: Sonstige = FREIE WÄHLER, BIG, FBI/FWG, TIERSCHUTZliste, AD-Demokraten NRW, AUFBRUCH C, DBD, ZENTRUM, DIE RECHTE, REP, DIE VIOLETTEN, JED, PAN, PARTEILOSE WG „BRD“, Schöner Leben
Wahl zum Deutschen Bundestag 22.09.2013: Sonstige = REP, Bündnis 21/RRP, BüSo, BIG, pro Deutschland, DIE RECHTE, Partei der Nichtwähler, Partei der Vernunft





Wahlbezirke

1 - Feuerwehrhaus Medebach

	Erststimmen		Zweitstimmen	
Wahlberechtigte	470		470	
Wähler	244	51,91 %	244	51,91 %
ungültige Stimmen	4	1,64 %	3	1,23 %
gültige Stimmen	240	98,36 %	241	98,77 %
Sensburg, CDU	117	48,75 %	100	41,49 %
Wiese, SPD	59	24,58 %	50	20,75 %
Neumeister, GRÜNE	4	1,67 %	10	4,15 %
Prange, DIE LINKE	9	3,75 %	10	4,15 %
Cronenberg, FDP	24	10,00 %	35	14,52 %
Schaefer, AfD	17	7,08 %	15	6,22 %
PIRATEN	---	---	1	0,41 %
NPD	---	---	1	0,41 %
Die PARTEI	---	---	2	0,83 %
Hudyma, FREIE WÄHLER	10	4,17 %	13	5,39 %
Volksabstimmung	---	---	0	0,00 %
ÖDP	---	---	2	0,83 %
MLPD	---	---	0	0,00 %
SGP	---	---	0	0,00 %
Allianz Deutscher Demokraten	---	---	0	0,00 %
BGE	---	---	1	0,41 %
DiB	---	---	0	0,00 %
DKP	---	---	0	0,00 %
DM	---	---	0	0,00 %
Die Humanisten	---	---	0	0,00 %
Gesundheitsfor- schung	---	---	1	0,41 %
Tierschutzpartei	---	---	0	0,00 %
V-Partei ³	---	---	0	0,00 %

2 - Hansesaal Medebach

	Erststimmen		Zweitstimmen	
Wahlberechtigte	466		466	
Wähler	252	54,08 %	252	54,08 %
ungültige Stimmen	2	0,79 %	1	0,40 %
gültige Stimmen	250	99,21 %	251	99,60 %
Sensburg, CDU	138	55,20 %	118	47,01 %
Wiese, SPD	44	17,60 %	34	13,55 %
Neumeister, GRÜNE	7	2,80 %	7	2,79 %
Prange, DIE LINKE	4	1,60 %	6	2,39 %
Cronenberg, FDP	22	8,80 %	52	20,72 %
Schaefer, AfD	20	8,00 %	20	7,97 %
PIRATEN	---	---	2	0,80 %
NPD	---	---	1	0,40 %
Die PARTEI	---	---	3	1,20 %
Hudyma, FREIE WÄHLER	15	6,00 %	7	2,79 %
Volksabstimmung	---	---	0	0,00 %
ÖDP	---	---	0	0,00 %
MLPD	---	---	0	0,00 %
SGP	---	---	0	0,00 %
Allianz Deutscher Demokraten	---	---	0	0,00 %
BGE	---	---	0	0,00 %
DiB	---	---	0	0,00 %
DKP	---	---	0	0,00 %
DM	---	---	1	0,40 %
Die Humanisten	---	---	0	0,00 %
Gesundheitsfor- schung	---	---	0	0,00 %
Tierschutzpartei	---	---	0	0,00 %
V-Partei³	---	---	0	0,00 %

3 - Familienzentrum Maris Stella Medebach

	Erststimmen		Zweitstimmen	
Wahlberechtigte	508		508	
Wähler	308	60,63 %	308	60,63 %
ungültige Stimmen	7	2,27 %	3	0,97 %
gültige Stimmen	301	97,73 %	305	99,03 %
Sensburg, CDU	151	50,17 %	134	43,93 %
Wiese, SPD	42	13,95 %	45	14,75 %
Neumeister, GRÜNE	7	2,33 %	4	1,31 %
Prange, DIE LINKE	18	5,98 %	12	3,93 %
Cronenberg, FDP	24	7,97 %	48	15,74 %
Schaefer, AfD	32	10,63 %	36	11,80 %
PIRATEN	---	---	0	0,00 %
NPD	---	---	0	0,00 %
Die PARTEI	---	---	2	0,66 %
Hudyma, FREIE WÄHLER	27	8,97 %	14	4,59 %
Volksabstimmung	---	---	0	0,00 %
ÖDP	---	---	0	0,00 %
MLPD	---	---	2	0,66 %
SGP	---	---	0	0,00 %
Allianz Deutscher Demokraten	---	---	0	0,00 %
BGE	---	---	0	0,00 %
DiB	---	---	0	0,00 %
DKP	---	---	0	0,00 %
DM	---	---	0	0,00 %
Die Humanisten	---	---	1	0,33 %
Gesundheitsfor- schung	---	---	0	0,00 %
Tierschutzpartei	---	---	7	2,30 %
V-Partei³	---	---	0	0,00 %

4 - Neues Rathaus Medebach

	Erststimmen		Zweitstimmen	
Wahlberechtigte	463		463	
Wähler	224	48,38 %	224	48,38 %
ungültige Stimmen	1	0,45 %	2	0,89 %
gültige Stimmen	223	99,55 %	222	99,11 %
Sensburg, CDU	129	57,85 %	112	50,45 %
Wiese, SPD	37	16,59 %	28	12,61 %
Neumeister, GRÜNE	7	3,14 %	5	2,25 %
Prange, DIE LINKE	6	2,69 %	7	3,15 %
Cronenberg, FDP	16	7,17 %	35	15,77 %
Schaefer, AfD	17	7,62 %	19	8,56 %
PIRATEN	---	---	0	0,00 %
NPD	---	---	3	1,35 %
Die PARTEI	---	---	0	0,00 %
Hudyma, FREIE WÄHLER	11	4,93 %	5	2,25 %
Volksabstimmung	---	---	0	0,00 %
ÖDP	---	---	3	1,35 %
MLPD	---	---	0	0,00 %
SGP	---	---	0	0,00 %
Allianz Deutscher Demokraten	---	---	0	0,00 %
BGE	---	---	0	0,00 %
DiB	---	---	0	0,00 %
DKP	---	---	0	0,00 %
DM	---	---	0	0,00 %
Die Humanisten	---	---	0	0,00 %
Gesundheitsfor- schung	---	---	0	0,00 %
Tierschutzpartei	---	---	5	2,25 %
V-Partei³	---	---	0	0,00 %

5 - Kolpinghaus Medebach

	Erststimmen		Zweitstimmen	
Wahlberechtigte	470		470	
Wähler	208	44,26 %	208	44,26 %
ungültige Stimmen	3	1,44 %	3	1,44 %
gültige Stimmen	205	98,56 %	205	98,56 %
Sensburg, CDU	79	38,54 %	61	29,76 %
Wiese, SPD	65	31,71 %	57	27,80 %
Neumeister, GRÜNE	5	2,44 %	3	1,46 %
Prange, DIE LINKE	16	7,80 %	19	9,27 %
Cronenberg, FDP	9	4,39 %	30	14,63 %
Schaefer, AfD	19	9,27 %	24	11,71 %
PIRATEN	---	---	1	0,49 %
NPD	---	---	1	0,49 %
Die PARTEI	---	---	1	0,49 %
Hudyma, FREIE WÄHLER	12	5,85 %	3	1,46 %
Volksabstimmung	---	---	0	0,00 %
ÖDP	---	---	0	0,00 %
MLPD	---	---	0	0,00 %
SGP	---	---	0	0,00 %
Allianz Deutscher Demokraten	---	---	0	0,00 %
BGE	---	---	0	0,00 %
DiB	---	---	0	0,00 %
DKP	---	---	0	0,00 %
DM	---	---	0	0,00 %
Die Humanisten	---	---	0	0,00 %
Gesundheitsfor- schung	---	---	1	0,49 %
Tierschutzpartei	---	---	4	1,95 %
V-Partei³	---	---	0	0,00 %

6 - Verbundschule Medebach

	Erststimmen		Zweitstimmen	
Wahlberechtigte	554		554	
Wähler	271	48,92 %	271	48,92 %
ungültige Stimmen	6	2,21 %	4	1,48 %
gültige Stimmen	265	97,79 %	267	98,52 %
Sensburg, CDU	142	53,58 %	125	46,82 %
Wiese, SPD	57	21,51 %	45	16,85 %
Neumeister, GRÜNE	5	1,89 %	12	4,49 %
Prange, DIE LINKE	14	5,28 %	18	6,74 %
Cronenberg, FDP	19	7,17 %	42	15,73 %
Schaefer, AfD	15	5,66 %	14	5,24 %
PIRATEN	---	---	0	0,00 %
NPD	---	---	0	0,00 %
Die PARTEI	---	---	1	0,37 %
Hudyma, FREIE WÄHLER	13	4,91 %	6	2,25 %
Volksabstimmung	---	---	0	0,00 %
ÖDP	---	---	0	0,00 %
MLPD	---	---	0	0,00 %
SGP	---	---	0	0,00 %
Allianz Deutscher Demokraten	---	---	0	0,00 %
BGE	---	---	0	0,00 %
DiB	---	---	0	0,00 %
DKP	---	---	0	0,00 %
DM	---	---	1	0,37 %
Die Humanisten	---	---	0	0,00 %
Gesundheitsfor- schung	---	---	1	0,37 %
Tierschutzpartei	---	---	2	0,75 %
V-Partei³	---	---	0	0,00 %

7 - Grundschule Medebach

	Erststimmen		Zweitstimmen	
Wahlberechtigte	492		492	
Wähler	248	50,41 %	248	50,41 %
ungültige Stimmen	2	0,81 %	3	1,21 %
gültige Stimmen	246	99,19 %	245	98,79 %
Sensburg, CDU	132	53,66 %	124	50,61 %
Wiese, SPD	51	20,73 %	40	16,33 %
Neumeister, GRÜNE	6	2,44 %	4	1,63 %
Prange, DIE LINKE	8	3,25 %	8	3,27 %
Cronenberg, FDP	19	7,72 %	31	12,65 %
Schaefer, AfD	19	7,72 %	24	9,80 %
PIRATEN	---	---	1	0,41 %
NPD	---	---	0	0,00 %
Die PARTEI	---	---	0	0,00 %
Hudyma, FREIE WÄHLER	11	4,47 %	11	4,49 %
Volksabstimmung	---	---	0	0,00 %
ÖDP	---	---	0	0,00 %
MLPD	---	---	0	0,00 %
SGP	---	---	0	0,00 %
Allianz Deutscher Demokraten	---	---	0	0,00 %
BGE	---	---	0	0,00 %
DiB	---	---	0	0,00 %
DKP	---	---	0	0,00 %
DM	---	---	0	0,00 %
Die Humanisten	---	---	0	0,00 %
Gesundheitsfor- schung	---	---	0	0,00 %
Tierschutzpartei	---	---	2	0,82 %
V-Partei³	---	---	0	0,00 %

8 - Berge/Orketal

	Erststimmen		Zweitstimmen	
Wahlberechtigte	204		204	
Wähler	102	50,00 %	102	50,00 %
ungültige Stimmen	0	0,00 %	0	0,00 %
gültige Stimmen	102	100,00 %	102	100,00 %
Sensburg, CDU	66	64,71 %	59	57,84 %
Wiese, SPD	8	7,84 %	10	9,80 %
Neumeister, GRÜNE	4	3,92 %	1	0,98 %
Prange, DIE LINKE	1	0,98 %	2	1,96 %
Cronenberg, FDP	8	7,84 %	11	10,78 %
Schaefer, AfD	15	14,71 %	17	16,67 %
PIRATEN	---	---	0	0,00 %
NPD	---	---	0	0,00 %
Die PARTEI	---	---	1	0,98 %
Hudyma, FREIE WÄHLER	0	0,00 %	0	0,00 %
Volksabstimmung	---	---	0	0,00 %
ÖDP	---	---	0	0,00 %
MLPD	---	---	0	0,00 %
SGP	---	---	0	0,00 %
Allianz Deutscher Demokraten	---	---	0	0,00 %
BGE	---	---	0	0,00 %
DiB	---	---	0	0,00 %
DKP	---	---	0	0,00 %
DM	---	---	0	0,00 %
Die Humanisten	---	---	0	0,00 %
Gesundheitsfor- schung	---	---	1	0,98 %
Tierschutzpartei	---	---	0	0,00 %
V-Partei³	---	---	0	0,00 %

9 - Dreislar

	Erststimmen		Zweitstimmen	
Wahlberechtigte	285		285	
Wähler	186	65,26 %	186	65,26 %
ungültige Stimmen	1	0,54 %	1	0,54 %
gültige Stimmen	185	99,46 %	185	99,46 %
Sensburg, CDU	139	75,14 %	119	64,32 %
Wiese, SPD	22	11,89 %	24	12,97 %
Neumeister, GRÜNE	4	2,16 %	6	3,24 %
Prange, DIE LINKE	3	1,62 %	4	2,16 %
Cronenberg, FDP	7	3,78 %	22	11,89 %
Schaefer, AfD	4	2,16 %	6	3,24 %
PIRATEN	---	---	0	0,00 %
NPD	---	---	0	0,00 %
Die PARTEI	---	---	0	0,00 %
Hudyma, FREIE WÄHLER	6	3,24 %	3	1,62 %
Volksabstimmung	---	---	0	0,00 %
ÖDP	---	---	0	0,00 %
MLPD	---	---	0	0,00 %
SGP	---	---	0	0,00 %
Allianz Deutscher Demokraten	---	---	0	0,00 %
BGE	---	---	0	0,00 %
DiB	---	---	0	0,00 %
DKP	---	---	0	0,00 %
DM	---	---	0	0,00 %
Die Humanisten	---	---	0	0,00 %
Gesundheitsfor- schung	---	---	0	0,00 %
Tierschutzpartei	---	---	1	0,54 %
V-Partei³	---	---	0	0,00 %

10 - Medelon

	Erststimmen		Zweitstimmen	
Wahlberechtigte	480		480	
Wähler	318	66,25 %	318	66,25 %
ungültige Stimmen	2	0,63 %	1	0,31 %
gültige Stimmen	316	99,37 %	317	99,69 %
Sensburg, CDU	241	76,27 %	220	69,40 %
Wiese, SPD	29	9,18 %	23	7,26 %
Neumeister, GRÜNE	3	0,95 %	6	1,89 %
Prange, DIE LINKE	8	2,53 %	9	2,84 %
Cronenberg, FDP	22	6,96 %	43	13,56 %
Schaefer, AfD	8	2,53 %	10	3,15 %
PIRATEN	---	---	0	0,00 %
NPD	---	---	0	0,00 %
Die PARTEI	---	---	3	0,95 %
Hudyma, FREIE WÄHLER	5	1,58 %	2	0,63 %
Volksabstimmung	---	---	0	0,00 %
ÖDP	---	---	0	0,00 %
MLPD	---	---	0	0,00 %
SGP	---	---	0	0,00 %
Allianz Deutscher Demokraten	---	---	0	0,00 %
BGE	---	---	0	0,00 %
DiB	---	---	0	0,00 %
DKP	---	---	0	0,00 %
DM	---	---	0	0,00 %
Die Humanisten	---	---	0	0,00 %
Gesundheitsfor- schung	---	---	0	0,00 %
Tierschutzpartei	---	---	1	0,32 %
V-Partei³	---	---	0	0,00 %

11 - Küstelberg

	Erststimmen		Zweitstimmen	
Wahlberechtigte	184		184	
Wähler	116	63,04 %	116	63,04 %
ungültige Stimmen	1	0,86 %	1	0,86 %
gültige Stimmen	115	99,14 %	115	99,14 %
Sensburg, CDU	83	72,17 %	66	57,39 %
Wiese, SPD	18	15,65 %	18	15,65 %
Neumeister, GRÜNE	3	2,61 %	3	2,61 %
Prange, DIE LINKE	4	3,48 %	5	4,35 %
Cronenberg, FDP	2	1,74 %	16	13,91 %
Schaefer, AfD	3	2,61 %	5	4,35 %
PIRATEN	---	---	0	0,00 %
NPD	---	---	0	0,00 %
Die PARTEI	---	---	0	0,00 %
Hudyma, FREIE WÄHLER	2	1,74 %	2	1,74 %
Volksabstimmung	---	---	0	0,00 %
ÖDP	---	---	0	0,00 %
MLPD	---	---	0	0,00 %
SGP	---	---	0	0,00 %
Allianz Deutscher Demokraten	---	---	0	0,00 %
BGE	---	---	0	0,00 %
DiB	---	---	0	0,00 %
DKP	---	---	0	0,00 %
DM	---	---	0	0,00 %
Die Humanisten	---	---	0	0,00 %
Gesundheitsfor- schung	---	---	0	0,00 %
Tierschutzpartei	---	---	0	0,00 %
V-Partei³	---	---	0	0,00 %

12 - Deifeld

	Erststimmen		Zweitstimmen	
Wahlberechtigte	208		208	
Wähler	146	70,19 %	146	70,19 %
ungültige Stimmen	1	0,68 %	1	0,68 %
gültige Stimmen	145	99,32 %	145	99,32 %
Sensburg, CDU	113	77,93 %	100	68,97 %
Wiese, SPD	18	12,41 %	12	8,28 %
Neumeister, GRÜNE	3	2,07 %	6	4,14 %
Prange, DIE LINKE	3	2,07 %	3	2,07 %
Cronenberg, FDP	6	4,14 %	20	13,79 %
Schaefer, AfD	2	1,38 %	2	1,38 %
PIRATEN	---	---	0	0,00 %
NPD	---	---	0	0,00 %
Die PARTEI	---	---	1	0,69 %
Hudyma, FREIE WÄHLER	0	0,00 %	1	0,69 %
Volksabstimmung	---	---	0	0,00 %
ÖDP	---	---	0	0,00 %
MLPD	---	---	0	0,00 %
SGP	---	---	0	0,00 %
Allianz Deutscher Demokraten	---	---	0	0,00 %
BGE	---	---	0	0,00 %
DiB	---	---	0	0,00 %
DKP	---	---	0	0,00 %
DM	---	---	0	0,00 %
Die Humanisten	---	---	0	0,00 %
Gesundheitsfor- schung	---	---	0	0,00 %
Tierschutzpartei	---	---	0	0,00 %
V-Partei³	---	---	0	0,00 %

13 - Titmaringhausen

	Erststimmen		Zweitstimmen	
Wahlberechtigte	152		152	
Wähler	93	61,18 %	93	61,18 %
ungültige Stimmen	1	1,08 %	1	1,08 %
gültige Stimmen	92	98,92 %	92	98,92 %
Sensburg, CDU	69	75,00 %	58	63,04 %
Wiese, SPD	8	8,70 %	11	11,96 %
Neumeister, GRÜNE	5	5,43 %	5	5,43 %
Prange, DIE LINKE	3	3,26 %	3	3,26 %
Cronenberg, FDP	4	4,35 %	11	11,96 %
Schaefer, AfD	1	1,09 %	1	1,09 %
PIRATEN	---	---	1	1,09 %
NPD	---	---	0	0,00 %
Die PARTEI	---	---	1	1,09 %
Hudyma, FREIE WÄHLER	2	2,17 %	1	1,09 %
Volksabstimmung	---	---	0	0,00 %
ÖDP	---	---	0	0,00 %
MLPD	---	---	0	0,00 %
SGP	---	---	0	0,00 %
Allianz Deutscher Demokraten	---	---	0	0,00 %
BGE	---	---	0	0,00 %
DiB	---	---	0	0,00 %
DKP	---	---	0	0,00 %
DM	---	---	0	0,00 %
Die Humanisten	---	---	0	0,00 %
Gesundheitsfor- schung	---	---	0	0,00 %
Tierschutzpartei	---	---	0	0,00 %
V-Partei³	---	---	0	0,00 %

14 - Düdinghausen

	Erststimmen		Zweitstimmen	
Wahlberechtigte	359		359	
Wähler	252	70,19 %	252	70,19 %
ungültige Stimmen	2	0,79 %	3	1,19 %
gültige Stimmen	250	99,21 %	249	98,81 %
Sensburg, CDU	178	71,20 %	151	60,64 %
Wiese, SPD	32	12,80 %	29	11,65 %
Neumeister, GRÜNE	5	2,00 %	9	3,61 %
Prange, DIE LINKE	7	2,80 %	9	3,61 %
Cronenberg, FDP	12	4,80 %	28	11,24 %
Schaefer, AfD	10	4,00 %	12	4,82 %
PIRATEN	---	---	0	0,00 %
NPD	---	---	0	0,00 %
Die PARTEI	---	---	1	0,40 %
Hudyma, FREIE WÄHLER	6	2,40 %	8	3,21 %
Volksabstimmung	---	---	0	0,00 %
ÖDP	---	---	0	0,00 %
MLPD	---	---	0	0,00 %
SGP	---	---	0	0,00 %
Allianz Deutscher Demokraten	---	---	0	0,00 %
BGE	---	---	0	0,00 %
DiB	---	---	0	0,00 %
DKP	---	---	0	0,00 %
DM	---	---	0	0,00 %
Die Humanisten	---	---	0	0,00 %
Gesundheitsfor- schung	---	---	0	0,00 %
Tierschutzpartei	---	---	2	0,80 %
V-Partei³	---	---	0	0,00 %

15 - Referinghausen

	Erststimmen		Zweitstimmen	
Wahlberechtigte	166		166	
Wähler	116	69,88 %	116	69,88 %
ungültige Stimmen	0	0,00 %	0	0,00 %
gültige Stimmen	116	100,00 %	116	100,00 %
Sensburg, CDU	78	67,24 %	60	51,72 %
Wiese, SPD	16	13,79 %	15	12,93 %
Neumeister, GRÜNE	2	1,72 %	5	4,31 %
Prange, DIE LINKE	2	1,72 %	5	4,31 %
Cronenberg, FDP	11	9,48 %	22	18,97 %
Schaefer, AfD	3	2,59 %	4	3,45 %
PIRATEN	---	---	0	0,00 %
NPD	---	---	0	0,00 %
Die PARTEI	---	---	1	0,86 %
Hudyma, FREIE WÄHLER	4	3,45 %	3	2,59 %
Volksabstimmung	---	---	0	0,00 %
ÖDP	---	---	0	0,00 %
MLPD	---	---	0	0,00 %
SGP	---	---	0	0,00 %
Allianz Deutscher Demokraten	---	---	0	0,00 %
BGE	---	---	0	0,00 %
DiB	---	---	0	0,00 %
DKP	---	---	0	0,00 %
DM	---	---	0	0,00 %
Die Humanisten	---	---	0	0,00 %
Gesundheitsfor- schung	---	---	0	0,00 %
Tierschutzpartei	---	---	0	0,00 %
V-Partei³	---	---	1	0,86 %

16 - Oberschledorn

	Erststimmen		Zweitstimmen	
Wahlberechtigte	655		655	
Wähler	326	49,77 %	326	49,77 %
ungültige Stimmen	2	0,61 %	1	0,31 %
gültige Stimmen	324	99,39 %	325	99,69 %
Sensburg, CDU	232	71,60 %	197	60,62 %
Wiese, SPD	39	12,04 %	34	10,46 %
Neumeister, GRÜNE	7	2,16 %	11	3,38 %
Prange, DIE LINKE	3	0,93 %	6	1,85 %
Cronenberg, FDP	11	3,40 %	38	11,69 %
Schaefer, AfD	24	7,41 %	29	8,92 %
PIRATEN	---	---	0	0,00 %
NPD	---	---	0	0,00 %
Die PARTEI	---	---	2	0,62 %
Hudyma, FREIE WÄHLER	8	2,47 %	7	2,15 %
Volksabstimmung	---	---	0	0,00 %
ÖDP	---	---	0	0,00 %
MLPD	---	---	0	0,00 %
SGP	---	---	0	0,00 %
Allianz Deutscher Demokraten	---	---	0	0,00 %
BGE	---	---	0	0,00 %
DiB	---	---	0	0,00 %
DKP	---	---	0	0,00 %
DM	---	---	0	0,00 %
Die Humanisten	---	---	0	0,00 %
Gesundheitsfor- schung	---	---	1	0,31 %
Tierschutzpartei	---	---	0	0,00 %
V-Partei³	---	---	0	0,00 %

Briefwahl 1

	Erststimmen		Zweitstimmen	
Wähler	652		652	
ungültige Stimmen	7	1,07 %	7	1,07 %
gültige Stimmen	645	98,93 %	645	98,93 %
Sensburg, CDU	392	60,78 %	342	53,02 %
Wiese, SPD	89	13,80 %	80	12,40 %
Neumeister, GRÜNE	22	3,41 %	20	3,10 %
Prange, DIE LINKE	9	1,40 %	12	1,86 %
Cronenberg, FDP	52	8,06 %	110	17,05 %
Schaefer, AfD	39	6,05 %	55	8,53 %
PIRATEN	---	---	0	0,00 %
NPD	---	---	1	0,16 %
Die PARTEI	---	---	0	0,00 %
Hudyma, FREIE WÄHLER	42	6,51 %	18	2,79 %
Volksabstimmung	---	---	0	0,00 %
ÖDP	---	---	0	0,00 %
MLPD	---	---	0	0,00 %
SGP	---	---	0	0,00 %
Allianz Deutscher Demokraten	---	---	0	0,00 %
BGE	---	---	2	0,31 %
DiB	---	---	0	0,00 %
DKP	---	---	0	0,00 %
DM	---	---	0	0,00 %
Die Humanisten	---	---	0	0,00 %
Gesundheitsfor- schung	---	---	1	0,16 %
Tierschutzpartei	---	---	3	0,47 %
V-Partei ³	---	---	1	0,16 %

Briefwahl 2

	Erststimmen		Zweitstimmen	
Wähler	683		683	
ungültige Stimmen	5	0,73 %	5	0,73 %
gültige Stimmen	678	99,27 %	678	99,27 %
Sensburg, CDU	384	56,64 %	346	51,03 %
Wiese, SPD	125	18,44 %	101	14,90 %
Neumeister, GRÜNE	25	3,69 %	27	3,98 %
Prange, DIE LINKE	16	2,36 %	25	3,69 %
Cronenberg, FDP	52	7,67 %	95	14,01 %
Schaefer, AfD	34	5,01 %	42	6,19 %
PIRATEN	---	---	1	0,15 %
NPD	---	---	1	0,15 %
Die PARTEI	---	---	1	0,15 %
Hudyma, FREIE WÄHLER	42	6,19 %	24	3,54 %
Volksabstimmung	---	---	1	0,15 %
ÖDP	---	---	0	0,00 %
MLPD	---	---	0	0,00 %
SGP	---	---	0	0,00 %
Allianz Deutscher Demokraten	---	---	0	0,00 %
BGE	---	---	0	0,00 %
DiB	---	---	1	0,15 %
DKP	---	---	0	0,00 %
DM	---	---	0	0,00 %
Die Humanisten	---	---	1	0,15 %
Gesundheitsfor- schung	---	---	0	0,00 %
Tierschutzpartei	---	---	12	1,77 %
V-Partei ³	---	---	0	0,00 %

Übersicht Wahlbezirke

Stadt Medebach										
Wahl zum Deutschen Bundestag 24.09.2017										
Zusammenstellung der Ergebnisse nach Wahlbezirken - Erststimmen -										
Wahlbezirk	Wahlbe- rechtigte	Wähler	gültig	Sensburg CDU	Wiese SPD	Neumeister GRÜNE	Prange DIE LINKE	Cronenberg FDP	Schaefer AfD	Hudyma FREIE WÄHLER
1 - Feuerwehrhaus Medebach	470	244	240	117	59	4	9	24	17	10
		51,91 %	98,36 %	48,75 %	24,58 %	1,67 %	3,75 %	10,00 %	7,08 %	4,17 %
2 - Hansesaal Medebach	466	252	250	138	44	7	4	22	20	15
		54,08 %	99,21 %	55,20 %	17,60 %	2,80 %	1,60 %	8,80 %	8,00 %	6,00 %
3 - Familienzen- trum Maris Stella Medebach	508	308	301	151	42	7	18	24	32	27
		60,63 %	97,73 %	50,17 %	13,95 %	2,33 %	5,98 %	7,97 %	10,63 %	8,97 %
4 - Neues Rathaus Medebach	463	224	223	129	37	7	6	16	17	11
		48,38 %	99,55 %	57,85 %	16,59 %	3,14 %	2,69 %	7,17 %	7,62 %	4,93 %
5 - Kolpinghaus Medebach	470	208	205	79	65	5	16	9	19	12
		44,26 %	98,56 %	38,54 %	31,71 %	2,44 %	7,80 %	4,39 %	9,27 %	5,85 %
6 - Verbundschule Medebach	554	271	265	142	57	5	14	19	15	13
		48,92 %	97,79 %	53,58 %	21,51 %	1,89 %	5,28 %	7,17 %	5,66 %	4,91 %
7 - Grundschule Medebach	492	248	246	132	51	6	8	19	19	11
		50,41 %	99,19 %	53,66 %	20,73 %	2,44 %	3,25 %	7,72 %	7,72 %	4,47 %
8 - Berge/Orketal	204	102	102	66	8	4	1	8	15	0
		50,00 %	100,00 %	64,71 %	7,84 %	3,92 %	0,98 %	7,84 %	14,71 %	0,00 %
9 - Dreislar	285	186	185	139	22	4	3	7	4	6
		65,26 %	99,46 %	75,14 %	11,89 %	2,16 %	1,62 %	3,78 %	2,16 %	3,24 %
10 - Medelon	480	318	316	241	29	3	8	22	8	5
		66,25 %	99,37 %	76,27 %	9,18 %	0,95 %	2,53 %	6,96 %	2,53 %	1,58 %
11 - Küstelberg	184	116	115	83	18	3	4	2	3	2

Stadt Medebach
Wahl zum Deutschen Bundestag 24.09.2017
Zusammenstellung der Ergebnisse nach Wahlbezirken - Erststimmen -

Wahlbezirk	Wahlbe- rechtigte	Wähler	gültig	Sensburg CDU	Wiese SPD	Neumeister GRÜNE	Prange DIE LINKE	Cronenberg FDP	Schaefer AfD	Hudyma FREIE WÄHLER
		63,04 %	99,14 %	72,17 %	15,65 %	2,61 %	3,48 %	1,74 %	2,61 %	1,74 %
12 - Deifeld	208	146	145	113	18	3	3	6	2	0
		70,19 %	99,32 %	77,93 %	12,41 %	2,07 %	2,07 %	4,14 %	1,38 %	0,00 %
13 - Titmaringhau- sen	152	93	92	69	8	5	3	4	1	2
		61,18 %	98,92 %	75,00 %	8,70 %	5,43 %	3,26 %	4,35 %	1,09 %	2,17 %
14 - Düdinghau- sen	359	252	250	178	32	5	7	12	10	6
		70,19 %	99,21 %	71,20 %	12,80 %	2,00 %	2,80 %	4,80 %	4,00 %	2,40 %
15 - Referinghau- sen	166	116	116	78	16	2	2	11	3	4
		69,88 %	100,00 %	67,24 %	13,79 %	1,72 %	1,72 %	9,48 %	2,59 %	3,45 %
16 - Oberschle- dorn	655	326	324	232	39	7	3	11	24	8
		49,77 %	99,39 %	71,60 %	12,04 %	2,16 %	0,93 %	3,40 %	7,41 %	2,47 %
Briefwahl 1	0	652	645	392	89	22	9	52	39	42
			98,93 %	60,78 %	13,80 %	3,41 %	1,40 %	8,06 %	6,05 %	6,51 %
Briefwahl 2	0	683	678	384	125	25	16	52	34	42
			99,27 %	56,64 %	18,44 %	3,69 %	2,36 %	7,67 %	5,01 %	6,19 %
Stadt Medebach	6.116	4.745	4.698	2.863	759	124	134	320	282	216
		77,58 %	99,01 %	60,94 %	16,16 %	2,64 %	2,85 %	6,81 %	6,00 %	4,60 %

Stadt Medebach
Wahl zum Deutschen Bundestag 24.09.2017
Zusammenstellung der Ergebnisse nach Wahlbezirken - Zweitstimmen -

Wahlbezirk	Wahlberechtigte	Wähler	gültig	CDU	SPD	GRÜNE	DIE LINKE	FDP	AfD	PIRATEN	NPD	Die PAR-TEI	FREIE WÄHLER	Volksabstimmung	ÖDP	MLPD	SGP	Allianz Deutscher Demokraten
1 - Feuerwehrhaus Medebach	470	244	241	100	50	10	10	35	15	1	1	2	13	0	2	0	0	0
		51,91 %	98,77 %	41,49 %	20,75 %	4,15 %	4,15 %	14,52 %	6,22 %	0,41 %	0,41 %	0,83 %	5,39 %	0,00 %	0,83 %	0,00 %	0,00 %	0,00 %
2 - Hansesaal Medebach	466	252	251	118	34	7	6	52	20	2	1	3	7	0	0	0	0	0
		54,08 %	99,60 %	47,01 %	13,55 %	2,79 %	2,39 %	20,72 %	7,97 %	0,80 %	0,40 %	1,20 %	2,79 %	0,00 %	0,00 %	0,00 %	0,00 %	0,00 %
3 - Familienzentrum Maris Stella Medebach	508	308	305	134	45	4	12	48	36	0	0	2	14	0	0	2	0	0
		60,63 %	99,03 %	43,93 %	14,75 %	1,31 %	3,93 %	15,74 %	11,80 %	0,00 %	0,00 %	0,66 %	4,59 %	0,00 %	0,00 %	0,66 %	0,00 %	0,00 %
4 - Neues Rathaus Medebach	463	224	222	112	28	5	7	35	19	0	3	0	5	0	3	0	0	0
		48,38 %	99,11 %	50,45 %	12,61 %	2,25 %	3,15 %	15,77 %	8,56 %	0,00 %	1,35 %	0,00 %	2,25 %	0,00 %	1,35 %	0,00 %	0,00 %	0,00 %
5 - Kolpinghaus Medebach	470	208	205	61	57	3	19	30	24	1	1	1	3	0	0	0	0	0
		44,26 %	98,56 %	29,76 %	27,80 %	1,46 %	9,27 %	14,63 %	11,71 %	0,49 %	0,49 %	0,49 %	1,46 %	0,00 %	0,00 %	0,00 %	0,00 %	0,00 %
6 - Verbundschule Medebach	554	271	267	125	45	12	18	42	14	0	0	1	6	0	0	0	0	0
		48,92 %	98,52 %	46,82 %	16,85 %	4,49 %	6,74 %	15,73 %	5,24 %	0,00 %	0,00 %	0,37 %	2,25 %	0,00 %	0,00 %	0,00 %	0,00 %	0,00 %
7 - Grundschule Medebach	492	248	245	124	40	4	8	31	24	1	0	0	11	0	0	0	0	0
		50,41 %	98,79 %	50,61 %	16,33 %	1,63 %	3,27 %	12,65 %	9,80 %	0,41 %	0,00 %	0,00 %	4,49 %	0,00 %	0,00 %	0,00 %	0,00 %	0,00 %
8 - Berge/Orketal	204	102	102	59	10	1	2	11	17	0	0	1	0	0	0	0	0	0
		50,00 %	100,00 %	57,84 %	9,80 %	0,98 %	1,96 %	10,78 %	16,67 %	0,00 %	0,00 %	0,98 %	0,00 %	0,00 %	0,00 %	0,00 %	0,00 %	0,00 %
9 - Dreislar	285	186	185	119	24	6	4	22	6	0	0	0	3	0	0	0	0	0
		65,26 %	99,46 %	64,32 %	12,97 %	3,24 %	2,16 %	11,89 %	3,24 %	0,00 %	0,00 %	0,00 %	1,62 %	0,00 %	0,00 %	0,00 %	0,00 %	0,00 %
10 - Medelon	480	318	317	220	23	6	9	43	10	0	0	3	2	0	0	0	0	0
		66,25 %	99,69 %	69,40 %	7,26 %	1,89 %	2,84 %	13,56 %	3,15 %	0,00 %	0,00 %	0,95 %	0,63 %	0,00 %	0,00 %	0,00 %	0,00 %	0,00 %
11 - Küstelberg	184	116	115	66	18	3	5	16	5	0	0	0	2	0	0	0	0	0
		63,04 %	99,14 %	57,39 %	15,65 %	2,61 %	4,35 %	13,91 %	4,35 %	0,00 %	0,00 %	0,00 %	1,74 %	0,00 %	0,00 %	0,00 %	0,00 %	0,00 %
12 - Deifeld	208	146	145	100	12	6	3	20	2	0	0	1	1	0	0	0	0	0
		70,19 %	99,32 %	68,97 %	8,28 %	4,14 %	2,07 %	13,79 %	1,38 %	0,00 %	0,00 %	0,69 %	0,69 %	0,00 %	0,00 %	0,00 %	0,00 %	0,00 %
13 - Titmaringhausen	152	93	92	58	11	5	3	11	1	1	0	1	1	0	0	0	0	0
		61,18 %	98,92 %	63,04 %	11,96 %	5,43 %	3,26 %	11,96 %	1,09 %	1,09 %	0,00 %	1,09 %	1,09 %	0,00 %	0,00 %	0,00 %	0,00 %	0,00 %
14 - Düdinghausen	359	252	249	151	29	9	9	28	12	0	0	1	8	0	0	0	0	0
		70,19 %	98,81 %	60,64 %	11,65 %	3,61 %	3,61 %	11,24 %	4,82 %	0,00 %	0,00 %	0,40 %	3,21 %	0,00 %	0,00 %	0,00 %	0,00 %	0,00 %
15 - Referinghausen	166	116	116	60	15	5	5	22	4	0	0	1	3	0	0	0	0	0
		69,88 %	100,00 %	51,72 %	12,93 %	4,31 %	4,31 %	18,97 %	3,45 %	0,00 %	0,00 %	0,86 %	2,59 %	0,00 %	0,00 %	0,00 %	0,00 %	0,00 %
16 - Oberschledorn	655	326	325	197	34	11	6	38	29	0	0	2	7	0	0	0	0	0
		49,77 %	99,69 %	60,62 %	10,46 %	3,38 %	1,85 %	11,69 %	8,92 %	0,00 %	0,00 %	0,62 %	2,15 %	0,00 %	0,00 %	0,00 %	0,00 %	0,00 %
Briefwahl 1	0	652	645	342	80	20	12	110	55	0	1	0	18	0	0	0	0	0
		98,93 %	98,93 %	53,02 %	12,40 %	3,10 %	1,86 %	17,05 %	8,53 %	0,00 %	0,16 %	0,00 %	2,79 %	0,00 %	0,00 %	0,00 %	0,00 %	0,00 %
Briefwahl 2	0	683	678	346	101	27	25	95	42	1	1	1	24	1	0	0	0	0

Stadt Medebach
Wahl zum Deutschen Bundestag 24.09.2017
Zusammenstellung der Ergebnisse nach Wahlbezirken - Zweitstimmen -

Wahlbezirk	Wahlberechtigte	Wähler	gültig	CDU	SPD	GRÜNE	DIE LINKE	FDP	AfD	PIRATEN	NPD	Die PARTI	FREIE WÄHLER	Volksabstimmung	ÖDP	MLPD	SGP	Allianz Deutscher Demokraten
			99,27 %	51,03 %	14,90 %	3,98 %	3,69 %	14,01 %	6,19 %	0,15 %	0,15 %	0,15 %	3,54 %	0,15 %	0,00 %	0,00 %	0,00 %	0,00 %
Stadt Medebach	6.116	4.745	4.705	2.492	656	144	163	689	335	7	8	20	128	1	5	2	0	0
		77,58 %	99,16 %	52,96 %	13,94 %	3,06 %	3,46 %	14,64 %	7,12 %	0,15 %	0,17 %	0,43 %	2,72 %	0,02 %	0,11 %	0,04 %	0,00 %	0,00 %

Stadt Medebach
Wahl zum Deutschen Bundestag 24.09.2017
Zusammenstellung der Ergebnisse nach Wahlbezirken - Zweitstimmen -

Wahlbezirk	BGE	DiB	DKP	DM	Die Humanisten	Gesundheitsforschung	Tierschutzpartei	V-Partei ³
1 - Feuerwehrhaus Medebach	1	0	0	0	0	1	0	0
	0,41 %	0,00 %	0,00 %	0,00 %	0,00 %	0,41 %	0,00 %	0,00 %
2 - Hansesaal Medebach	0	0	0	1	0	0	0	0
	0,00 %	0,00 %	0,00 %	0,40 %	0,00 %	0,00 %	0,00 %	0,00 %
3 - Familienzentrum Maris Stella Medebach	0	0	0	0	1	0	7	0
	0,00 %	0,00 %	0,00 %	0,00 %	0,33 %	0,00 %	2,30 %	0,00 %
4 - Neues Rathaus Medebach	0	0	0	0	0	0	5	0
	0,00 %	0,00 %	0,00 %	0,00 %	0,00 %	0,00 %	2,25 %	0,00 %
5 - Kolpinghaus Medebach	0	0	0	0	0	1	4	0
	0,00 %	0,00 %	0,00 %	0,00 %	0,00 %	0,49 %	1,95 %	0,00 %
6 - Verbundschule Medebach	0	0	0	1	0	1	2	0
	0,00 %	0,00 %	0,00 %	0,37 %	0,00 %	0,37 %	0,75 %	0,00 %
7 - Grundschule Medebach	0	0	0	0	0	0	2	0
	0,00 %	0,00 %	0,00 %	0,00 %	0,00 %	0,00 %	0,82 %	0,00 %
8 - Berge/Orketal	0	0	0	0	0	1	0	0
	0,00 %	0,00 %	0,00 %	0,00 %	0,00 %	0,98 %	0,00 %	0,00 %
9 - Dreislar	0	0	0	0	0	0	1	0
	0,00 %	0,00 %	0,00 %	0,00 %	0,00 %	0,00 %	0,54 %	0,00 %
10 - Medelon	0	0	0	0	0	0	1	0
	0,00 %	0,00 %	0,00 %	0,00 %	0,00 %	0,00 %	0,32 %	0,00 %
11 - Küstelberg	0	0	0	0	0	0	0	0
	0,00 %	0,00 %	0,00 %	0,00 %	0,00 %	0,00 %	0,00 %	0,00 %
12 - Deifeld	0	0	0	0	0	0	0	0
	0,00 %	0,00 %	0,00 %	0,00 %	0,00 %	0,00 %	0,00 %	0,00 %
13 - Titmaringhausen	0	0	0	0	0	0	0	0
	0,00 %	0,00 %	0,00 %	0,00 %	0,00 %	0,00 %	0,00 %	0,00 %
14 - Düdinghausen	0	0	0	0	0	0	2	0
	0,00 %	0,00 %	0,00 %	0,00 %	0,00 %	0,00 %	0,80 %	0,00 %
15 - Referinghausen	0	0	0	0	0	0	0	1
	0,00 %	0,00 %	0,00 %	0,00 %	0,00 %	0,00 %	0,00 %	0,86 %
16 - Oberschledorn	0	0	0	0	0	1	0	0
	0,00 %	0,00 %	0,00 %	0,00 %	0,00 %	0,31 %	0,00 %	0,00 %
Briefwahl 1	2	0	0	0	0	1	3	1
	0,31 %	0,00 %	0,00 %	0,00 %	0,00 %	0,16 %	0,47 %	0,16 %
Briefwahl 2	0	1	0	0	1	0	12	0
	0,00 %	0,15 %	0,00 %	0,00 %	0,15 %	0,00 %	1,77 %	0,00 %
Stadt Medebach	3	1	0	2	2	6	39	2
	0,06 %	0,02 %	0,00 %	0,04 %	0,04 %	0,13 %	0,83 %	0,04 %

