

Wahlbuch
Wahl zum Deutschen Bundestag
24.09.2017
Stadt Olsberg
Herausgegeben am 29.09.2017

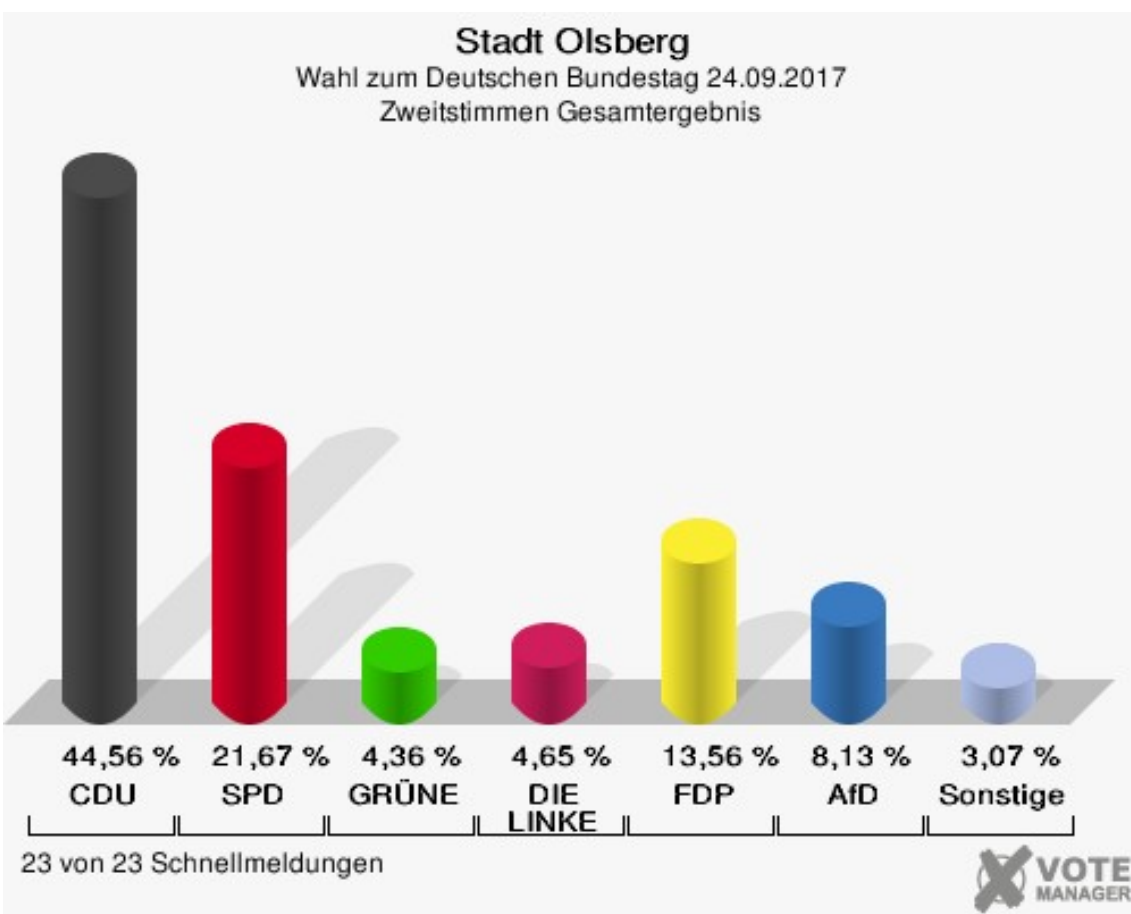
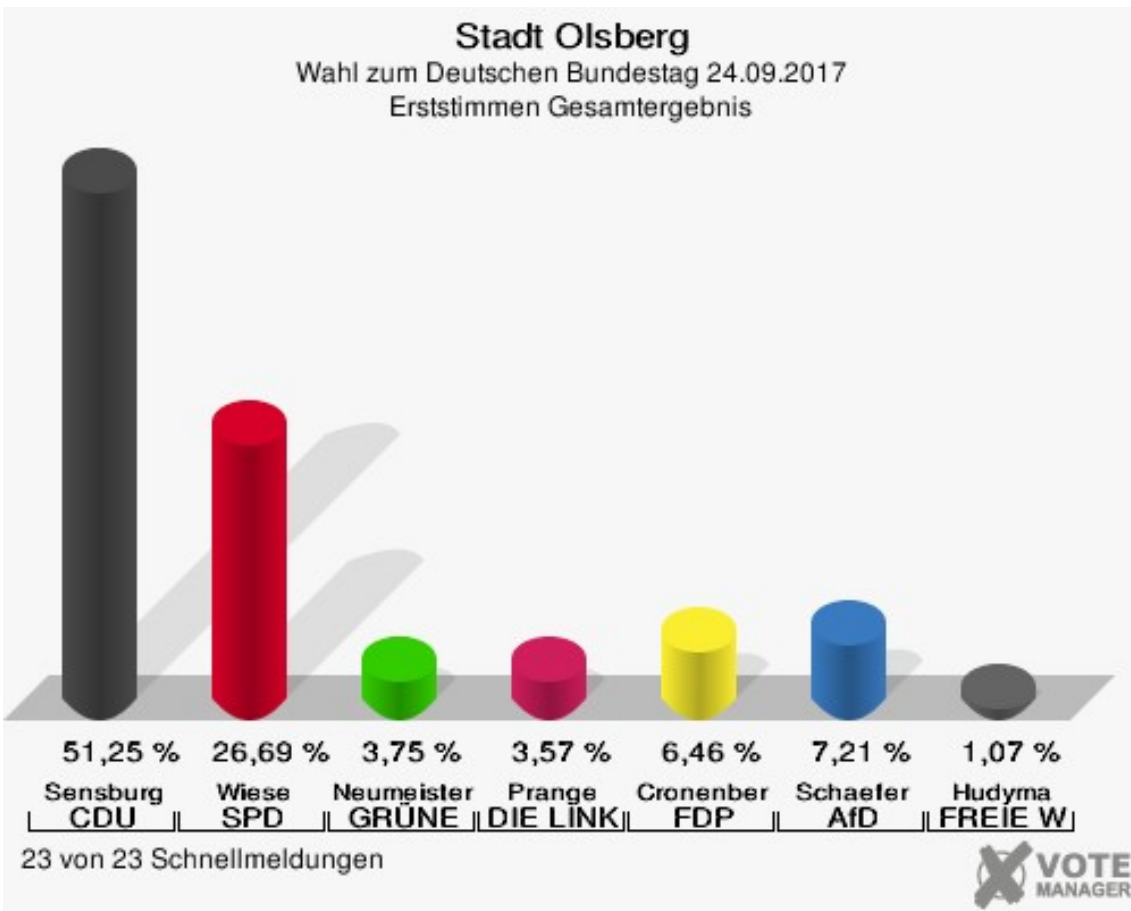
Inhaltsverzeichnis

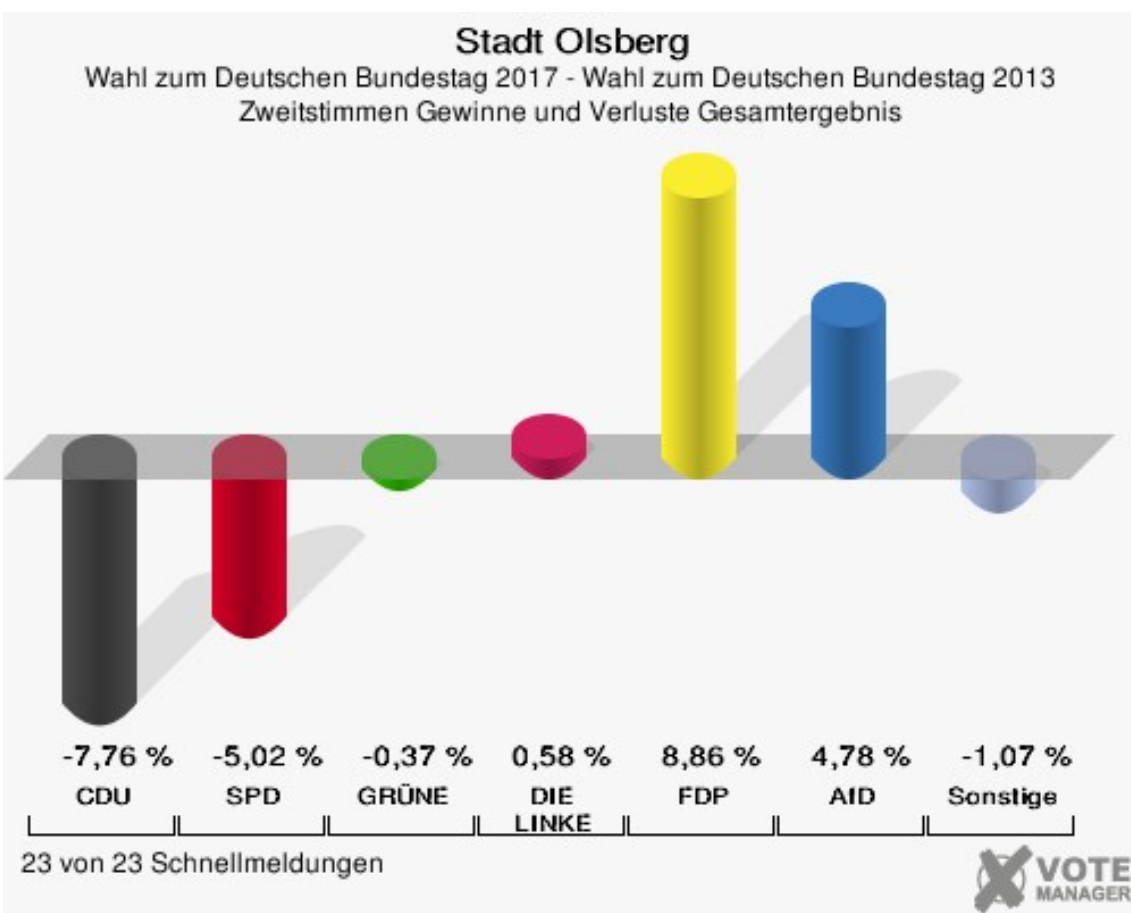
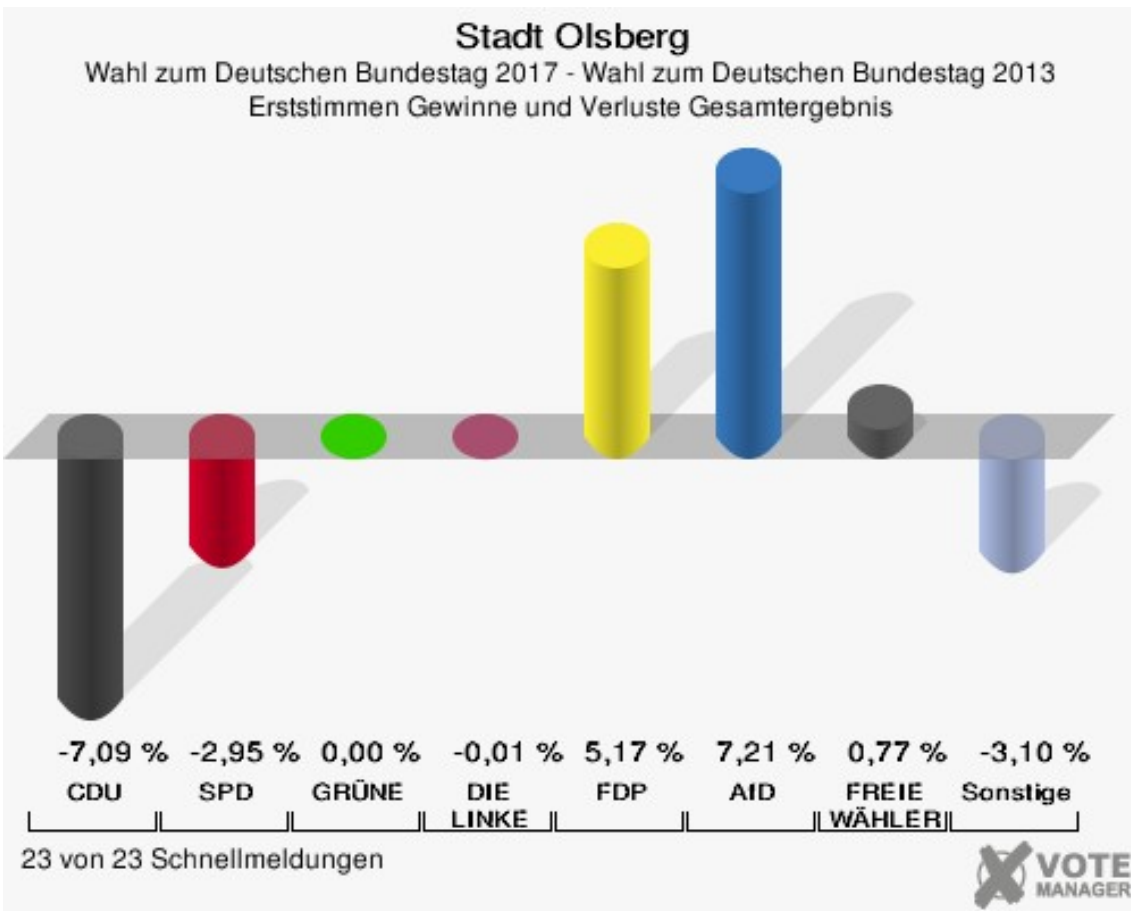
Wahl zum Deutschen Bundestag	1
Stadt Olsberg	1
Stadtteile	8
Antfeld	8
Assinghausen	9
Bigge	10
Briefwahlergebnis	11
Bruchhausen	12
Brunskappel	13
Elleringhausen	14
Elpe	15
Gevelinghausen	16
Helmeringhausen	17
Olsberg	18
Wiemeringhausen	19
Wulmeringhausen	20
Übersicht Stadtteile	21
Wahlbezirke	26
Antfeld	26
Gevelinghausen	27
Helmeringhausen	28
Bigge I	29
Bigge II	30
Bigge III	31
Bigge IV	32
Olsberg I	33
Olsberg II	34
Olsberg III	35
Olsberg IV	36
Elleringhausen	37
Bruchhausen	38
Assinghausen	39
Wiemeringhausen	40
Brunskappel	41
Wulmeringhausen	42
Elpe/Heinrichsdorf	43
Briefwahlvorstand 1	44
Briefwahlvorstand 2	45
Briefwahlvorstand 3	46
Briefwahlvorstand 4	47
Briefwahlvorstand 5	48

Wahl zum Deutschen Bundestag

Stadt Olsberg

	Erststimmen		Zweitstimmen	
Wahlberechtigte	11.583		11.583	
Wähler	8.853	76,43 %	8.853	76,43 %
ungültige Stimmen	85	0,96 %	74	0,84 %
gültige Stimmen	8.768	99,04 %	8.779	99,16 %
Sensburg, CDU	4.494	51,25 %	3.912	44,56 %
Wiese, SPD	2.340	26,69 %	1.902	21,67 %
Neumeister, GRÜNE	329	3,75 %	383	4,36 %
Prange, DIE LINKE	313	3,57 %	408	4,65 %
Cronenberg, FDP	566	6,46 %	1.190	13,56 %
Schaefer, AfD	632	7,21 %	714	8,13 %
PIRATEN	---	---	35	0,40 %
NPD	---	---	25	0,28 %
Die PARTEI	---	---	46	0,52 %
Hudyma, FREIE WÄHLER	94	1,07 %	59	0,67 %
Volksabstimmung	---	---	5	0,06 %
ÖDP	---	---	9	0,10 %
MLPD	---	---	1	0,01 %
SGP	---	---	0	0,00 %
Allianz Deutscher Demokraten	---	---	5	0,06 %
BGE	---	---	6	0,07 %
DiB	---	---	4	0,05 %
DKP	---	---	1	0,01 %
DM	---	---	2	0,02 %
Die Humanisten	---	---	4	0,05 %
Gesundheitsfor- schung	---	---	10	0,11 %
Tierschutzpartei	---	---	51	0,58 %
V-Partei³	---	---	7	0,08 %





Stadt Olsberg
Wahl zum Deutschen Bundestag 24.09.2017
Erststimmen Gewinne und Verluste Gesamtergebnis

	Wahl zum Deutschen Bundestag 24.09.2017	Wahl zum Deutschen Bundestag 22.09.2013	
		Ergebnis	Gewinne und Verluste
Wahlberechtigte	11.583	11.715	-132
Wähler	8.853	8.743	+110
	76,43 %	74,63 %	+1,80 %
gültige Stimmen	8.768	8.607	+161
	99,04 %	98,44 %	+0,60 %
CDU	4.494	5.021	-527
	51,25 %	58,34 %	-7,09 %
SPD	2.340	2.551	-211
	26,69 %	29,64 %	-2,95 %
GRÜNE	329	323	+6
	3,75 %	3,75 %	+0,00 %
DIE LINKE	313	308	+5
	3,57 %	3,58 %	-0,01 %
FDP	566	111	+455
	6,46 %	1,29 %	+5,17 %
AfD	632	0	+632
	7,21 %	0,00 %	+7,21 %
PIRATEN	0	169	-169
	0,00 %	1,96 %	-1,96 %
NPD	0	98	-98
	0,00 %	1,14 %	-1,14 %
Die PARTEI	0	0	+0
	0,00 %	0,00 %	+0,00 %
FREIE WÄHLER	94	26	+68
	1,07 %	0,30 %	+0,77 %
Volksabstimmung	0	0	+0
	0,00 %	0,00 %	+0,00 %
ÖDP	0	0	+0
	0,00 %	0,00 %	+0,00 %
MLPD	0	0	+0
	0,00 %	0,00 %	+0,00 %
SGP	0	0	+0
	0,00 %	0,00 %	+0,00 %
Allianz Deutscher Demokraten	0	0	+0
	0,00 %	0,00 %	+0,00 %
BGE	0	0	+0

	0,00 %	0,00 %	+0,00 %
DiB	0	0	+0
	0,00 %	0,00 %	+0,00 %
DKP	0	0	+0
	0,00 %	0,00 %	+0,00 %
DM	0	0	+0
	0,00 %	0,00 %	+0,00 %
Die Humanisten	0	0	+0
	0,00 %	0,00 %	+0,00 %
Gesundheitsforschung	0	0	+0
	0,00 %	0,00 %	+0,00 %
Tierschutzpartei	0	0	+0
	0,00 %	0,00 %	+0,00 %
V-Partei ³	0	0	+0
	0,00 %	0,00 %	+0,00 %
Sonstige	0	0	+0
	0,00 %	0,00 %	+0,00 %

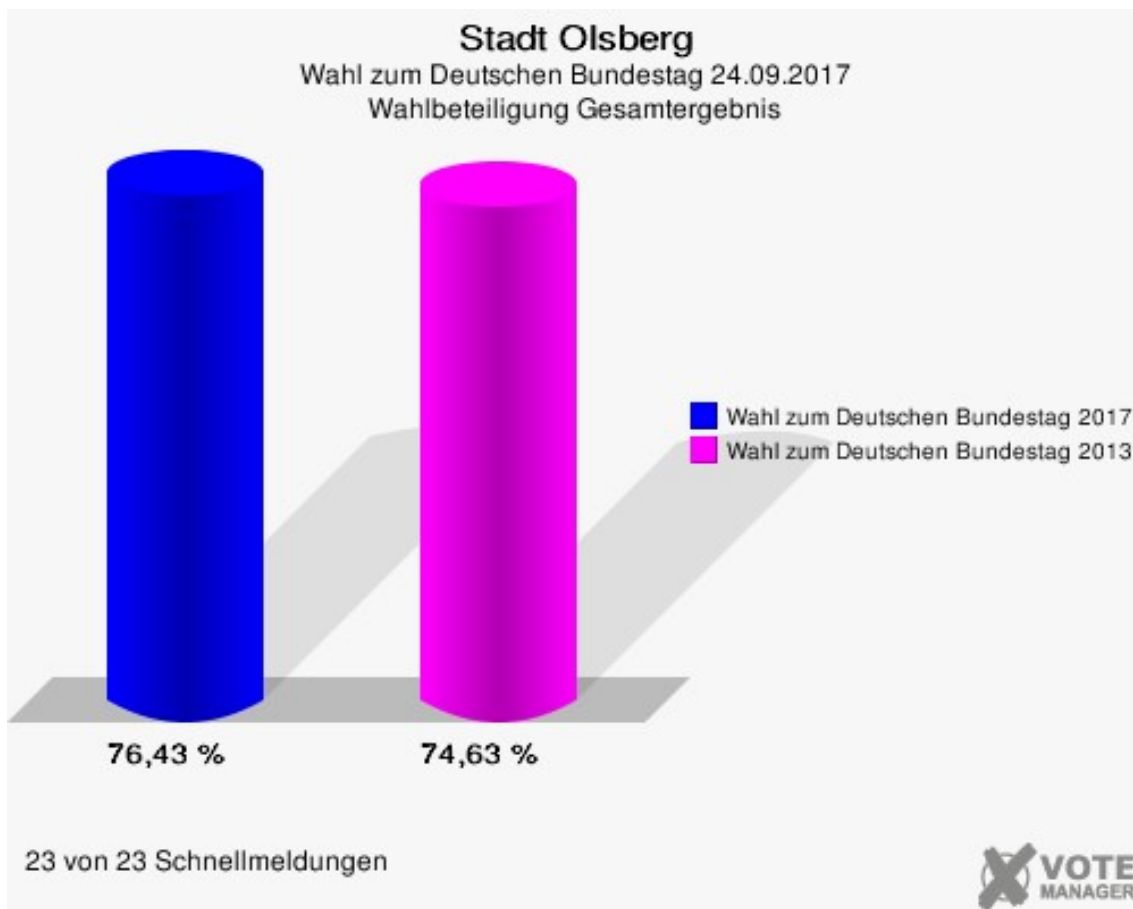
Wahl zum Deutschen Bundestag 22.09.2013: Sonstige = REP, Bündnis 21/RRP, BüSo, BIG, pro Deutschland, DIE RECHTE, Partei der Nichtwähler, Partei der Vernunft

Stadt Olsberg
Wahl zum Deutschen Bundestag 24.09.2017
Zweitstimmen Gewinne und Verluste Gesamtergebnis

	Wahl zum Deutschen Bundestag 24.09.2017	Wahl zum Deutschen Bundestag 22.09.2013	
		Ergebnis	Gewinne und Verluste
Wahlberechtigte	11.583	11.715	-132
Wähler	8.853	8.743	+110
	76,43 %	74,63 %	+1,80 %
gültige Stimmen	8.779	8.633	+146
	99,16 %	98,74 %	+0,42 %
CDU	3.912	4.517	-605
	44,56 %	52,32 %	-7,76 %
SPD	1.902	2.304	-402
	21,67 %	26,69 %	-5,02 %
GRÜNE	383	408	-25
	4,36 %	4,73 %	-0,37 %
DIE LINKE	408	351	+57
	4,65 %	4,07 %	+0,58 %
FDP	1.190	406	+784
	13,56 %	4,70 %	+8,86 %
AfD	714	289	+425
	8,13 %	3,35 %	+4,78 %
PIRATEN	35	155	-120
	0,40 %	1,80 %	-1,40 %
NPD	25	75	-50
	0,28 %	0,87 %	-0,59 %
Die PARTEI	46	15	+31
	0,52 %	0,17 %	+0,35 %
FREIE WÄHLER	59	21	+38
	0,67 %	0,24 %	+0,43 %
Volksabstimmung	5	28	-23
	0,06 %	0,32 %	-0,26 %
ÖDP	9	6	+3
	0,10 %	0,07 %	+0,03 %
MLPD	1	1	+0
	0,01 %	0,01 %	+0,00 %
SGP	0	5	-5
	0,00 %	0,06 %	-0,06 %
Allianz Deutscher Demokraten	5	0	+5
	0,06 %	0,00 %	+0,06 %
BGE	6	0	+6

		0,07 %	0,00 %	+0,07 %
DiB		4	0	+4
		0,05 %	0,00 %	+0,05 %
DKP		1	0	+1
		0,01 %	0,00 %	+0,01 %
DM		2	0	+2
		0,02 %	0,00 %	+0,02 %
Die Humanisten		4	0	+4
		0,05 %	0,00 %	+0,05 %
Gesundheitsforschung		10	0	+10
		0,11 %	0,00 %	+0,11 %
Tierschutzpartei		51	0	+51
		0,58 %	0,00 %	+0,58 %
V-Partei ³		7	0	+7
		0,08 %	0,00 %	+0,08 %
Sonstige		0	52	-52
		0,00 %	0,60 %	-0,60 %

Wahl zum Deutschen Bundestag 22.09.2013: Sonstige = REP, Bündnis 21/RRP, BüSo, BIG, pro Deutschland, DIE RECHTE, Partei der Nichtwähler, Partei der Vernunft



Stadtteile Antfeld

	Erststimmen		Zweitstimmen	
Wahlberechtigte	659		659	
Wähler	378	57,36 %	378	57,36 %
ungültige Stimmen	2	0,53 %	2	0,53 %
gültige Stimmen	376	99,47 %	376	99,47 %
Sensburg, CDU	171	45,48 %	149	39,63 %
Wiese, SPD	118	31,38 %	93	24,73 %
Neumeister, GRÜNE	10	2,66 %	14	3,72 %
Prange, DIE LINKE	14	3,72 %	19	5,05 %
Cronenberg, FDP	25	6,65 %	52	13,83 %
Schaefer, AfD	37	9,84 %	40	10,64 %
PIRATEN	---	---	3	0,80 %
NPD	---	---	0	0,00 %
Die PARTEI	---	---	3	0,80 %
Hudyma, FREIE WÄHLER	1	0,27 %	0	0,00 %
Volksabstimmung	---	---	0	0,00 %
ÖDP	---	---	0	0,00 %
MLPD	---	---	0	0,00 %
SGP	---	---	0	0,00 %
Allianz Deutscher Demokraten	---	---	0	0,00 %
BGE	---	---	0	0,00 %
DiB	---	---	0	0,00 %
DKP	---	---	0	0,00 %
DM	---	---	0	0,00 %
Die Humanisten	---	---	1	0,27 %
Gesundheitsfor- schung	---	---	0	0,00 %
Tierschutzpartei	---	---	2	0,53 %
V-Partei ³	---	---	0	0,00 %

Assinghausen

	Erststimmen		Zweitstimmen	
Wahlberechtigte	550		550	
Wähler	292	53,09 %	292	53,09 %
ungültige Stimmen	3	1,03 %	1	0,34 %
gültige Stimmen	289	98,97 %	291	99,66 %
Sensburg, CDU	193	66,78 %	176	60,48 %
Wiese, SPD	51	17,65 %	41	14,09 %
Neumeister, GRÜNE	8	2,77 %	6	2,06 %
Prange, DIE LINKE	7	2,42 %	12	4,12 %
Cronenberg, FDP	12	4,15 %	32	11,00 %
Schaefer, AfD	14	4,84 %	14	4,81 %
PIRATEN	---	---	0	0,00 %
NPD	---	---	1	0,34 %
Die PARTEI	---	---	3	1,03 %
Hudyma, FREIE WÄHLER	4	1,38 %	1	0,34 %
Volksabstimmung	---	---	0	0,00 %
ÖDP	---	---	0	0,00 %
MLPD	---	---	0	0,00 %
SGP	---	---	0	0,00 %
Allianz Deutscher Demokraten	---	---	0	0,00 %
BGE	---	---	0	0,00 %
DiB	---	---	0	0,00 %
DKP	---	---	0	0,00 %
DM	---	---	0	0,00 %
Die Humanisten	---	---	0	0,00 %
Gesundheitsfor- schung	---	---	0	0,00 %
Tierschutzpartei	---	---	4	1,37 %
V-Partei³	---	---	1	0,34 %

Bigge

	Erststimmen		Zweitstimmen	
Wahlberechtigte	3.187		3.187	
Wähler	1.382	43,36 %	1.382	43,36 %
ungültige Stimmen	22	1,59 %	21	1,52 %
gültige Stimmen	1.360	98,41 %	1.361	98,48 %
Sensburg, CDU	615	45,22 %	540	39,68 %
Wiese, SPD	404	29,71 %	319	23,44 %
Neumeister, GRÜNE	60	4,41 %	84	6,17 %
Prange, DIE LINKE	68	5,00 %	83	6,10 %
Cronenberg, FDP	98	7,21 %	167	12,27 %
Schaefer, AfD	101	7,43 %	122	8,96 %
PIRATEN	---	---	6	0,44 %
NPD	---	---	4	0,29 %
Die PARTEI	---	---	8	0,59 %
Hudyma, FREIE WÄHLER	14	1,03 %	10	0,73 %
Volksabstimmung	---	---	0	0,00 %
ÖDP	---	---	3	0,22 %
MLPD	---	---	0	0,00 %
SGP	---	---	0	0,00 %
Allianz Deutscher Demokraten	---	---	0	0,00 %
BGE	---	---	2	0,15 %
DiB	---	---	2	0,15 %
DKP	---	---	0	0,00 %
DM	---	---	0	0,00 %
Die Humanisten	---	---	0	0,00 %
Gesundheitsfor- schung	---	---	4	0,29 %
Tierschutzpartei	---	---	6	0,44 %
V-Partei³	---	---	1	0,07 %

Briefwahlergebnis

	Erststimmen		Zweitstimmen	
Wähler	1.685		1.685	
ungültige Stimmen	13	0,77 %	11	0,65 %
gültige Stimmen	1.672	99,23 %	1.674	99,35 %
Sensburg, CDU	838	50,12 %	755	45,10 %
Wiese, SPD	448	26,79 %	353	21,09 %
Neumeister, GRÜNE	80	4,78 %	65	3,88 %
Prange, DIE LINKE	53	3,17 %	77	4,60 %
Cronenberg, FDP	126	7,54 %	240	14,34 %
Schaefer, AfD	105	6,28 %	125	7,47 %
PIRATEN	---	---	8	0,48 %
NPD	---	---	6	0,36 %
Die PARTEI	---	---	6	0,36 %
Hudyma, FREIE WÄHLER	22	1,32 %	14	0,84 %
Volksabstimmung	---	---	1	0,06 %
ÖDP	---	---	1	0,06 %
MLPD	---	---	0	0,00 %
SGP	---	---	0	0,00 %
Allianz Deutscher Demokraten	---	---	4	0,24 %
BGE	---	---	1	0,06 %
DiB	---	---	0	0,00 %
DKP	---	---	1	0,06 %
DM	---	---	1	0,06 %
Die Humanisten	---	---	0	0,00 %
Gesundheitsfor- schung	---	---	1	0,06 %
Tierschutzpartei	---	---	13	0,78 %
V-Partei ³	---	---	2	0,12 %

Bruchhausen

	Erststimmen		Zweitstimmen	
Wahlberechtigte	984		984	
Wähler	616	62,60 %	616	62,60 %
ungültige Stimmen	1	0,16 %	2	0,32 %
gültige Stimmen	615	99,84 %	614	99,68 %
Sensburg, CDU	355	57,72 %	298	48,53 %
Wiese, SPD	130	21,14 %	99	16,12 %
Neumeister, GRÜNE	14	2,28 %	21	3,42 %
Prange, DIE LINKE	12	1,95 %	16	2,61 %
Cronenberg, FDP	43	6,99 %	102	16,61 %
Schaefer, AfD	55	8,94 %	63	10,26 %
PIRATEN	---	---	0	0,00 %
NPD	---	---	0	0,00 %
Die PARTEI	---	---	0	0,00 %
Hudyma, FREIE WÄHLER	6	0,98 %	8	1,30 %
Volksabstimmung	---	---	0	0,00 %
ÖDP	---	---	2	0,33 %
MLPD	---	---	0	0,00 %
SGP	---	---	0	0,00 %
Allianz Deutscher Demokraten	---	---	0	0,00 %
BGE	---	---	0	0,00 %
DiB	---	---	0	0,00 %
DKP	---	---	0	0,00 %
DM	---	---	0	0,00 %
Die Humanisten	---	---	0	0,00 %
Gesundheitsfor- schung	---	---	1	0,16 %
Tierschutzpartei	---	---	4	0,65 %
V-Partei³	---	---	0	0,00 %

Brunskappel

	Erststimmen		Zweitstimmen	
Wahlberechtigte	201		201	
Wähler	134	66,67 %	134	66,67 %
ungültige Stimmen	1	0,75 %	1	0,75 %
gültige Stimmen	133	99,25 %	133	99,25 %
Sensburg, CDU	70	52,63 %	60	45,11 %
Wiese, SPD	30	22,56 %	30	22,56 %
Neumeister, GRÜNE	5	3,76 %	4	3,01 %
Prange, DIE LINKE	7	5,26 %	6	4,51 %
Cronenberg, FDP	7	5,26 %	18	13,53 %
Schaefer, AfD	11	8,27 %	12	9,02 %
PIRATEN	---	---	1	0,75 %
NPD	---	---	0	0,00 %
Die PARTEI	---	---	1	0,75 %
Hudyma, FREIE WÄHLER	3	2,26 %	1	0,75 %
Volksabstimmung	---	---	0	0,00 %
ÖDP	---	---	0	0,00 %
MLPD	---	---	0	0,00 %
SGP	---	---	0	0,00 %
Allianz Deutscher Demokraten	---	---	0	0,00 %
BGE	---	---	0	0,00 %
DiB	---	---	0	0,00 %
DKP	---	---	0	0,00 %
DM	---	---	0	0,00 %
Die Humanisten	---	---	0	0,00 %
Gesundheitsfor- schung	---	---	0	0,00 %
Tierschutzpartei	---	---	0	0,00 %
V-Partei³	---	---	0	0,00 %

Elleringhausen

	Erststimmen		Zweitstimmen	
Wahlberechtigte	845		845	
Wähler	490	57,99 %	490	57,99 %
ungültige Stimmen	4	0,82 %	3	0,61 %
gültige Stimmen	486	99,18 %	487	99,39 %
Sensburg, CDU	260	53,50 %	225	46,20 %
Wiese, SPD	131	26,95 %	123	25,26 %
Neumeister, GRÜNE	17	3,50 %	13	2,67 %
Prange, DIE LINKE	13	2,67 %	13	2,67 %
Cronenberg, FDP	35	7,20 %	69	14,17 %
Schaefer, AfD	27	5,56 %	28	5,75 %
PIRATEN	---	---	1	0,21 %
NPD	---	---	1	0,21 %
Die PARTEI	---	---	6	1,23 %
Hudyma, FREIE WÄHLER	3	0,62 %	4	0,82 %
Volksabstimmung	---	---	1	0,21 %
ÖDP	---	---	0	0,00 %
MLPD	---	---	0	0,00 %
SGP	---	---	0	0,00 %
Allianz Deutscher Demokraten	---	---	0	0,00 %
BGE	---	---	0	0,00 %
DiB	---	---	0	0,00 %
DKP	---	---	0	0,00 %
DM	---	---	0	0,00 %
Die Humanisten	---	---	0	0,00 %
Gesundheitsfor- schung	---	---	1	0,21 %
Tierschutzpartei	---	---	2	0,41 %
V-Partei³	---	---	0	0,00 %

Elpe

	Erststimmen		Zweitstimmen	
Wahlberechtigte	509		509	
Wähler	252	49,51 %	252	49,51 %
ungültige Stimmen	5	1,98 %	4	1,59 %
gültige Stimmen	247	98,02 %	248	98,41 %
Sensburg, CDU	111	44,94 %	96	38,71 %
Wiese, SPD	81	32,79 %	69	27,82 %
Neumeister, GRÜNE	1	0,40 %	6	2,42 %
Prange, DIE LINKE	17	6,88 %	19	7,66 %
Cronenberg, FDP	20	8,10 %	37	14,92 %
Schaefer, AfD	17	6,88 %	15	6,05 %
PIRATEN	---	---	2	0,81 %
NPD	---	---	0	0,00 %
Die PARTEI	---	---	2	0,81 %
Hudyma, FREIE WÄHLER	0	0,00 %	0	0,00 %
Volksabstimmung	---	---	1	0,40 %
ÖDP	---	---	0	0,00 %
MLPD	---	---	0	0,00 %
SGP	---	---	0	0,00 %
Allianz Deutscher Demokraten	---	---	0	0,00 %
BGE	---	---	0	0,00 %
DiB	---	---	0	0,00 %
DKP	---	---	0	0,00 %
DM	---	---	0	0,00 %
Die Humanisten	---	---	0	0,00 %
Gesundheitsfor- schung	---	---	0	0,00 %
Tierschutzpartei	---	---	1	0,40 %
V-Partei³	---	---	0	0,00 %

Gevelinghausen

	Erststimmen		Zweitstimmen	
Wahlberechtigte	471		471	
Wähler	260	55,20 %	260	55,20 %
ungültige Stimmen	2	0,77 %	0	0,00 %
gültige Stimmen	258	99,23 %	260	100,00 %
Sensburg, CDU	164	63,57 %	137	52,69 %
Wiese, SPD	54	20,93 %	53	20,38 %
Neumeister, GRÜNE	5	1,94 %	3	1,15 %
Prange, DIE LINKE	5	1,94 %	7	2,69 %
Cronenberg, FDP	17	6,59 %	42	16,15 %
Schaefer, AfD	11	4,26 %	16	6,15 %
PIRATEN	---	---	0	0,00 %
NPD	---	---	0	0,00 %
Die PARTEI	---	---	0	0,00 %
Hudyma, FREIE WÄHLER	2	0,78 %	1	0,38 %
Volksabstimmung	---	---	0	0,00 %
ÖDP	---	---	1	0,38 %
MLPD	---	---	0	0,00 %
SGP	---	---	0	0,00 %
Allianz Deutscher Demokraten	---	---	0	0,00 %
BGE	---	---	0	0,00 %
DiB	---	---	0	0,00 %
DKP	---	---	0	0,00 %
DM	---	---	0	0,00 %
Die Humanisten	---	---	0	0,00 %
Gesundheitsfor- schung	---	---	0	0,00 %
Tierschutzpartei	---	---	0	0,00 %
V-Partei³	---	---	0	0,00 %

Helmeringhausen

	Erststimmen		Zweitstimmen	
Wahlberechtigte	222		222	
Wähler	144	64,86 %	144	64,86 %
ungültige Stimmen	2	1,39 %	2	1,39 %
gültige Stimmen	142	98,61 %	142	98,61 %
Sensburg, CDU	77	54,23 %	66	46,48 %
Wiese, SPD	40	28,17 %	26	18,31 %
Neumeister, GRÜNE	8	5,63 %	8	5,63 %
Prange, DIE LINKE	3	2,11 %	6	4,23 %
Cronenberg, FDP	4	2,82 %	19	13,38 %
Schaefer, AfD	10	7,04 %	12	8,45 %
PIRATEN	---	---	1	0,70 %
NPD	---	---	0	0,00 %
Die PARTEI	---	---	0	0,00 %
Hudyma, FREIE WÄHLER	0	0,00 %	0	0,00 %
Volksabstimmung	---	---	0	0,00 %
ÖDP	---	---	0	0,00 %
MLPD	---	---	0	0,00 %
SGP	---	---	0	0,00 %
Allianz Deutscher Demokraten	---	---	1	0,70 %
BGE	---	---	1	0,70 %
DiB	---	---	0	0,00 %
DKP	---	---	0	0,00 %
DM	---	---	0	0,00 %
Die Humanisten	---	---	0	0,00 %
Gesundheitsfor- schung	---	---	0	0,00 %
Tierschutzpartei	---	---	2	1,41 %
V-Partei³	---	---	0	0,00 %

Olsberg

	Erststimmen		Zweitstimmen	
Wahlberechtigte	3.068		3.068	
Wähler	1.508	49,15 %	1.508	49,15 %
ungültige Stimmen	11	0,73 %	11	0,73 %
gültige Stimmen	1.497	99,27 %	1.497	99,27 %
Sensburg, CDU	699	46,69 %	578	38,61 %
Wiese, SPD	424	28,32 %	348	23,25 %
Neumeister, GRÜNE	65	4,34 %	96	6,41 %
Prange, DIE LINKE	66	4,41 %	87	5,81 %
Cronenberg, FDP	80	5,34 %	179	11,96 %
Schaefer, AfD	147	9,82 %	162	10,82 %
PIRATEN	---	---	11	0,73 %
NPD	---	---	4	0,27 %
Die PARTEI	---	---	7	0,47 %
Hudyma, FREIE WÄHLER	16	1,07 %	8	0,53 %
Volksabstimmung	---	---	0	0,00 %
ÖDP	---	---	2	0,13 %
MLPD	---	---	1	0,07 %
SGP	---	---	0	0,00 %
Allianz Deutscher Demokraten	---	---	0	0,00 %
BGE	---	---	0	0,00 %
DiB	---	---	1	0,07 %
DKP	---	---	0	0,00 %
DM	---	---	1	0,07 %
Die Humanisten	---	---	2	0,13 %
Gesundheitsfor- schung	---	---	1	0,07 %
Tierschutzpartei	---	---	7	0,47 %
V-Partei³	---	---	2	0,13 %

Wiemeringhausen

	Erststimmen		Zweitstimmen	
Wahlberechtigte	533		533	
Wähler	299	56,10 %	299	56,10 %
ungültige Stimmen	3	1,00 %	3	1,00 %
gültige Stimmen	296	99,00 %	296	99,00 %
Sensburg, CDU	165	55,74 %	136	45,95 %
Wiese, SPD	73	24,66 %	59	19,93 %
Neumeister, GRÜNE	13	4,39 %	14	4,73 %
Prange, DIE LINKE	4	1,35 %	12	4,05 %
Cronenberg, FDP	15	5,07 %	44	14,86 %
Schaefer, AfD	18	6,08 %	18	6,08 %
PIRATEN	---	---	1	0,34 %
NPD	---	---	6	2,03 %
Die PARTEI	---	---	1	0,34 %
Hudyma, FREIE WÄHLER	8	2,70 %	2	0,68 %
Volksabstimmung	---	---	0	0,00 %
ÖDP	---	---	0	0,00 %
MLPD	---	---	0	0,00 %
SGP	---	---	0	0,00 %
Allianz Deutscher Demokraten	---	---	0	0,00 %
BGE	---	---	0	0,00 %
DiB	---	---	0	0,00 %
DKP	---	---	0	0,00 %
DM	---	---	0	0,00 %
Die Humanisten	---	---	1	0,34 %
Gesundheitsfor- schung	---	---	1	0,34 %
Tierschutzpartei	---	---	1	0,34 %
V-Partei³	---	---	0	0,00 %

Wulmeringhausen

	Erststimmen		Zweitstimmen	
Wahlberechtigte	354		354	
Wähler	251	70,90 %	251	70,90 %
ungültige Stimmen	0	0,00 %	0	0,00 %
gültige Stimmen	251	100,00 %	251	100,00 %
Sensburg, CDU	134	53,39 %	112	44,62 %
Wiese, SPD	73	29,08 %	65	25,90 %
Neumeister, GRÜNE	8	3,19 %	8	3,19 %
Prange, DIE LINKE	5	1,99 %	8	3,19 %
Cronenberg, FDP	19	7,57 %	40	15,94 %
Schaefer, AfD	12	4,78 %	14	5,58 %
PIRATEN	---	---	0	0,00 %
NPD	---	---	1	0,40 %
Die PARTEI	---	---	3	1,20 %
Hudyma, FREIE WÄHLER	0	0,00 %	0	0,00 %
Volksabstimmung	---	---	0	0,00 %
ÖDP	---	---	0	0,00 %
MLPD	---	---	0	0,00 %
SGP	---	---	0	0,00 %
Allianz Deutscher Demokraten	---	---	0	0,00 %
BGE	---	---	0	0,00 %
DiB	---	---	0	0,00 %
DKP	---	---	0	0,00 %
DM	---	---	0	0,00 %
Die Humanisten	---	---	0	0,00 %
Gesundheitsfor- schung	---	---	0	0,00 %
Tierschutzpartei	---	---	0	0,00 %
V-Partei³	---	---	0	0,00 %

Übersicht Stadtteile

Stadt Olsberg Wahl zum Deutschen Bundestag 24.09.2017 Zusammenstellung der Ergebnisse nach Stadtteilen - Erststimmen -										
Stadtteil	Wahlberechtigte	Wähler	gültig	Sensburg CDU	Wiese SPD	Neumeister GRÜNE	Prange DIE LINKE	Cronenberg FDP	Schaefer AfD	Hudyma FREIE WÄHLER
Antfeld	659	378	376	171	118	10	14	25	37	1
		57,36 %	99,47 %	45,48 %	31,38 %	2,66 %	3,72 %	6,65 %	9,84 %	0,27 %
Assinghausen	550	292	289	193	51	8	7	12	14	4
		53,09 %	98,97 %	66,78 %	17,65 %	2,77 %	2,42 %	4,15 %	4,84 %	1,38 %
Bigge	3.187	1.382	1.360	615	404	60	68	98	101	14
		43,36 %	98,41 %	45,22 %	29,71 %	4,41 %	5,00 %	7,21 %	7,43 %	1,03 %
Briefwahlergebnis	0	1.685	1.672	838	448	80	53	126	105	22
			99,23 %	50,12 %	26,79 %	4,78 %	3,17 %	7,54 %	6,28 %	1,32 %
Bruchhausen	984	616	615	355	130	14	12	43	55	6
		62,60 %	99,84 %	57,72 %	21,14 %	2,28 %	1,95 %	6,99 %	8,94 %	0,98 %
Brunskappel	201	134	133	70	30	5	7	7	11	3
		66,67 %	99,25 %	52,63 %	22,56 %	3,76 %	5,26 %	5,26 %	8,27 %	2,26 %
Elleringhausen	845	490	486	260	131	17	13	35	27	3
		57,99 %	99,18 %	53,50 %	26,95 %	3,50 %	2,67 %	7,20 %	5,56 %	0,62 %
Elpe	509	252	247	111	81	1	17	20	17	0
		49,51 %	98,02 %	44,94 %	32,79 %	0,40 %	6,88 %	8,10 %	6,88 %	0,00 %
Gevelinghausen	471	260	258	164	54	5	5	17	11	2
		55,20 %	99,23 %	63,57 %	20,93 %	1,94 %	1,94 %	6,59 %	4,26 %	0,78 %
Helmeringhausen	222	144	142	77	40	8	3	4	10	0
		64,86 %	98,61 %	54,23 %	28,17 %	5,63 %	2,11 %	2,82 %	7,04 %	0,00 %
Olsberg	3.068	1.508	1.497	699	424	65	66	80	147	16

Stadt Olsberg
Wahl zum Deutschen Bundestag 24.09.2017
Zusammenstellung der Ergebnisse nach Stadtteilen - Erststimmen -

Stadtteil	Wahlbe- rechtigte	Wähler	gültig	Sensburg CDU	Wiese SPD	Neumeister GRÜNE	Prange DIE LINKE	Cronenberg FDP	Schaefer AfD	Hudyma FREIE WÄHLER
		49,15 %	99,27 %	46,69 %	28,32 %	4,34 %	4,41 %	5,34 %	9,82 %	1,07 %
Wiemeringhausen	533	299	296	165	73	13	4	15	18	8
		56,10 %	99,00 %	55,74 %	24,66 %	4,39 %	1,35 %	5,07 %	6,08 %	2,70 %
Wulmeringhausen	354	251	251	134	73	8	5	19	12	0
		70,90 %	100,00 %	53,39 %	29,08 %	3,19 %	1,99 %	7,57 %	4,78 %	0,00 %
Stadt Olsberg	11.583	8.853	8.768	4.494	2.340	329	313	566	632	94
		76,43 %	99,04 %	51,25 %	26,69 %	3,75 %	3,57 %	6,46 %	7,21 %	1,07 %

Stadt Olsberg
Wahl zum Deutschen Bundestag 24.09.2017
Zusammenstellung der Ergebnisse nach Stadtteilen - Zweitstimmen -

Stadtteil	Wahlberechtigte	Wähler	gültig	CDU	SPD	GRÜNE	DIE LINKE	FDP	AfD	PIRATEN	NPD	Die PAR-TEI	FREIE WÄHLER	Volksabstimmung	ÖDP	MLPD	SGP	Allianz Deutscher Demokraten
Antfeld	659	378	376	149	93	14	19	52	40	3	0	3	0	0	0	0	0	0
		57,36 %	99,47 %	39,63 %	24,73 %	3,72 %	5,05 %	13,83 %	10,64 %	0,80 %	0,00 %	0,80 %	0,00 %	0,00 %	0,00 %	0,00 %	0,00 %	0,00 %
Assinghausen	550	292	291	176	41	6	12	32	14	0	1	3	1	0	0	0	0	0
		53,09 %	99,66 %	60,48 %	14,09 %	2,06 %	4,12 %	11,00 %	4,81 %	0,00 %	0,34 %	1,03 %	0,34 %	0,00 %	0,00 %	0,00 %	0,00 %	0,00 %
Bigge	3.187	1.382	1.361	540	319	84	83	167	122	6	4	8	10	0	3	0	0	0
		43,36 %	98,48 %	39,68 %	23,44 %	6,17 %	6,10 %	12,27 %	8,96 %	0,44 %	0,29 %	0,59 %	0,73 %	0,00 %	0,22 %	0,00 %	0,00 %	0,00 %
Briefwahlergebnis	0	1.685	1.674	755	353	65	77	240	125	8	6	6	14	1	1	0	0	4
			99,35 %	45,10 %	21,09 %	3,88 %	4,60 %	14,34 %	7,47 %	0,48 %	0,36 %	0,36 %	0,84 %	0,06 %	0,06 %	0,00 %	0,00 %	0,24 %
Bruchhausen	984	616	614	298	99	21	16	102	63	0	0	0	8	0	2	0	0	0
		62,60 %	99,68 %	48,53 %	16,12 %	3,42 %	2,61 %	16,61 %	10,26 %	0,00 %	0,00 %	0,00 %	1,30 %	0,00 %	0,33 %	0,00 %	0,00 %	0,00 %
Brunskappel	201	134	133	60	30	4	6	18	12	1	0	1	1	0	0	0	0	0
		66,67 %	99,25 %	45,11 %	22,56 %	3,01 %	4,51 %	13,53 %	9,02 %	0,75 %	0,00 %	0,75 %	0,75 %	0,00 %	0,00 %	0,00 %	0,00 %	0,00 %
Elleringhausen	845	490	487	225	123	13	13	69	28	1	1	6	4	1	0	0	0	0
		57,99 %	99,39 %	46,20 %	25,26 %	2,67 %	2,67 %	14,17 %	5,75 %	0,21 %	0,21 %	1,23 %	0,82 %	0,21 %	0,00 %	0,00 %	0,00 %	0,00 %
Elpe	509	252	248	96	69	6	19	37	15	2	0	2	0	1	0	0	0	0
		49,51 %	98,41 %	38,71 %	27,82 %	2,42 %	7,66 %	14,92 %	6,05 %	0,81 %	0,00 %	0,81 %	0,00 %	0,40 %	0,00 %	0,00 %	0,00 %	0,00 %
Gevelinghausen	471	260	260	137	53	3	7	42	16	0	0	0	1	0	1	0	0	0
		55,20 %	100,00 %	52,69 %	20,38 %	1,15 %	2,69 %	16,15 %	6,15 %	0,00 %	0,00 %	0,00 %	0,38 %	0,00 %	0,38 %	0,00 %	0,00 %	0,00 %
Helmeringhausen	222	144	142	66	26	8	6	19	12	1	0	0	0	0	0	0	0	1
		64,86 %	98,61 %	46,48 %	18,31 %	5,63 %	4,23 %	13,38 %	8,45 %	0,70 %	0,00 %	0,00 %	0,00 %	0,00 %	0,00 %	0,00 %	0,00 %	0,70 %
Olsberg	3.068	1.508	1.497	578	348	96	87	179	162	11	4	7	8	0	2	1	0	0
		49,15 %	99,27 %	38,61 %	23,25 %	6,41 %	5,81 %	11,96 %	10,82 %	0,73 %	0,27 %	0,47 %	0,53 %	0,00 %	0,13 %	0,07 %	0,00 %	0,00 %
Wiemeringhausen	533	299	296	136	59	14	12	44	18	1	6	1	2	0	0	0	0	0
		56,10 %	99,00 %	45,95 %	19,93 %	4,73 %	4,05 %	14,86 %	6,08 %	0,34 %	2,03 %	0,34 %	0,68 %	0,00 %	0,00 %	0,00 %	0,00 %	0,00 %
Wulmeringhausen	354	251	251	112	65	8	8	40	14	0	1	3	0	0	0	0	0	0
		70,90 %	100,00 %	44,62 %	25,90 %	3,19 %	3,19 %	15,94 %	5,58 %	0,00 %	0,40 %	1,20 %	0,00 %	0,00 %	0,00 %	0,00 %	0,00 %	0,00 %
Stadt Olsberg	11.583	8.853	8.779	3.912	1.902	383	408	1.190	714	35	25	46	59	5	9	1	0	5
		76,43 %	99,16 %	44,56 %	21,67 %	4,36 %	4,65 %	13,56 %	8,13 %	0,40 %	0,28 %	0,52 %	0,67 %	0,06 %	0,10 %	0,01 %	0,00 %	0,06 %

Stadt Olsberg
Wahl zum Deutschen Bundestag 24.09.2017
Zusammenstellung der Ergebnisse nach Stadtteilen - Zweitstimmen -

Stadtteil	BGE	DiB	DKP	DM	Die Humanisten	Gesundheitsforschung	Tierschutzpartei	V-Partei ³
Antfeld	0	0	0	0	1	0	2	0
	0,00 %	0,00 %	0,00 %	0,00 %	0,27 %	0,00 %	0,53 %	0,00 %
Assinghausen	0	0	0	0	0	0	4	1
	0,00 %	0,00 %	0,00 %	0,00 %	0,00 %	0,00 %	1,37 %	0,34 %
Bigge	2	2	0	0	0	4	6	1
	0,15 %	0,15 %	0,00 %	0,00 %	0,00 %	0,29 %	0,44 %	0,07 %
Briefwahlergebnis	1	0	1	1	0	1	13	2
	0,06 %	0,00 %	0,06 %	0,06 %	0,00 %	0,06 %	0,78 %	0,12 %
Bruchhausen	0	0	0	0	0	1	4	0
	0,00 %	0,00 %	0,00 %	0,00 %	0,00 %	0,16 %	0,65 %	0,00 %
Brunskappel	0	0	0	0	0	0	0	0
	0,00 %	0,00 %	0,00 %	0,00 %	0,00 %	0,00 %	0,00 %	0,00 %
Elleringhausen	0	0	0	0	0	1	2	0
	0,00 %	0,00 %	0,00 %	0,00 %	0,00 %	0,21 %	0,41 %	0,00 %
Elpe	0	0	0	0	0	0	1	0
	0,00 %	0,00 %	0,00 %	0,00 %	0,00 %	0,00 %	0,40 %	0,00 %
Gevelinghausen	0	0	0	0	0	0	0	0
	0,00 %	0,00 %	0,00 %	0,00 %	0,00 %	0,00 %	0,00 %	0,00 %
Helmeringhausen	1	0	0	0	0	0	2	0
	0,70 %	0,00 %	0,00 %	0,00 %	0,00 %	0,00 %	1,41 %	0,00 %
Olsberg	0	1	0	1	2	1	7	2
	0,00 %	0,07 %	0,00 %	0,07 %	0,13 %	0,07 %	0,47 %	0,13 %
Wiemeringhausen	0	0	0	0	1	1	1	0
	0,00 %	0,00 %	0,00 %	0,00 %	0,34 %	0,34 %	0,34 %	0,00 %
Wulmeringhausen	0	0	0	0	0	0	0	0
	0,00 %	0,00 %	0,00 %	0,00 %	0,00 %	0,00 %	0,00 %	0,00 %
Stadt Olsberg	6	4	1	2	4	10	51	7
	0,07 %	0,05 %	0,01 %	0,02 %	0,05 %	0,11 %	0,58 %	0,08 %

Wahlbezirke Antfeld

	Erststimmen		Zweitstimmen	
Wahlberechtigte	659		659	
Wähler	378	57,36 %	378	57,36 %
ungültige Stimmen	2	0,53 %	2	0,53 %
gültige Stimmen	376	99,47 %	376	99,47 %
Sensburg, CDU	171	45,48 %	149	39,63 %
Wiese, SPD	118	31,38 %	93	24,73 %
Neumeister, GRÜNE	10	2,66 %	14	3,72 %
Prange, DIE LINKE	14	3,72 %	19	5,05 %
Cronenberg, FDP	25	6,65 %	52	13,83 %
Schaefer, AfD	37	9,84 %	40	10,64 %
PIRATEN	---	---	3	0,80 %
NPD	---	---	0	0,00 %
Die PARTEI	---	---	3	0,80 %
Hudyma, FREIE WÄHLER	1	0,27 %	0	0,00 %
Volksabstimmung	---	---	0	0,00 %
ÖDP	---	---	0	0,00 %
MLPD	---	---	0	0,00 %
SGP	---	---	0	0,00 %
Allianz Deutscher Demokraten	---	---	0	0,00 %
BGE	---	---	0	0,00 %
DiB	---	---	0	0,00 %
DKP	---	---	0	0,00 %
DM	---	---	0	0,00 %
Die Humanisten	---	---	1	0,27 %
Gesundheitsfor- schung	---	---	0	0,00 %
Tierschutzpartei	---	---	2	0,53 %
V-Partei ³	---	---	0	0,00 %

Gevelinghausen

	Erststimmen		Zweitstimmen	
Wahlberechtigte	471		471	
Wähler	260	55,20 %	260	55,20 %
ungültige Stimmen	2	0,77 %	0	0,00 %
gültige Stimmen	258	99,23 %	260	100,00 %
Sensburg, CDU	164	63,57 %	137	52,69 %
Wiese, SPD	54	20,93 %	53	20,38 %
Neumeister, GRÜNE	5	1,94 %	3	1,15 %
Prange, DIE LINKE	5	1,94 %	7	2,69 %
Cronenberg, FDP	17	6,59 %	42	16,15 %
Schaefer, AfD	11	4,26 %	16	6,15 %
PIRATEN	---	---	0	0,00 %
NPD	---	---	0	0,00 %
Die PARTEI	---	---	0	0,00 %
Hudyma, FREIE WÄHLER	2	0,78 %	1	0,38 %
Volksabstimmung	---	---	0	0,00 %
ÖDP	---	---	1	0,38 %
MLPD	---	---	0	0,00 %
SGP	---	---	0	0,00 %
Allianz Deutscher Demokraten	---	---	0	0,00 %
BGE	---	---	0	0,00 %
DiB	---	---	0	0,00 %
DKP	---	---	0	0,00 %
DM	---	---	0	0,00 %
Die Humanisten	---	---	0	0,00 %
Gesundheitsfor- schung	---	---	0	0,00 %
Tierschutzpartei	---	---	0	0,00 %
V-Partei³	---	---	0	0,00 %

Helmeringhausen

	Erststimmen		Zweitstimmen	
Wahlberechtigte	222		222	
Wähler	144	64,86 %	144	64,86 %
ungültige Stimmen	2	1,39 %	2	1,39 %
gültige Stimmen	142	98,61 %	142	98,61 %
Sensburg, CDU	77	54,23 %	66	46,48 %
Wiese, SPD	40	28,17 %	26	18,31 %
Neumeister, GRÜNE	8	5,63 %	8	5,63 %
Prange, DIE LINKE	3	2,11 %	6	4,23 %
Cronenberg, FDP	4	2,82 %	19	13,38 %
Schaefer, AfD	10	7,04 %	12	8,45 %
PIRATEN	---	---	1	0,70 %
NPD	---	---	0	0,00 %
Die PARTEI	---	---	0	0,00 %
Hudyma, FREIE WÄHLER	0	0,00 %	0	0,00 %
Volksabstimmung	---	---	0	0,00 %
ÖDP	---	---	0	0,00 %
MLPD	---	---	0	0,00 %
SGP	---	---	0	0,00 %
Allianz Deutscher Demokraten	---	---	1	0,70 %
BGE	---	---	1	0,70 %
DiB	---	---	0	0,00 %
DKP	---	---	0	0,00 %
DM	---	---	0	0,00 %
Die Humanisten	---	---	0	0,00 %
Gesundheitsfor- schung	---	---	0	0,00 %
Tierschutzpartei	---	---	2	1,41 %
V-Partei³	---	---	0	0,00 %

Bigge I

	Erststimmen		Zweitstimmen	
Wahlberechtigte	757		757	
Wähler	344	45,44 %	344	45,44 %
ungültige Stimmen	4	1,16 %	2	0,58 %
gültige Stimmen	340	98,84 %	342	99,42 %
Sensburg, CDU	161	47,35 %	141	41,23 %
Wiese, SPD	81	23,82 %	70	20,47 %
Neumeister, GRÜNE	25	7,35 %	24	7,02 %
Prange, DIE LINKE	12	3,53 %	12	3,51 %
Cronenberg, FDP	27	7,94 %	49	14,33 %
Schaefer, AfD	31	9,12 %	39	11,40 %
PIRATEN	---	---	0	0,00 %
NPD	---	---	1	0,29 %
Die PARTEI	---	---	1	0,29 %
Hudyma, FREIE WÄHLER	3	0,88 %	0	0,00 %
Volksabstimmung	---	---	0	0,00 %
ÖDP	---	---	1	0,29 %
MLPD	---	---	0	0,00 %
SGP	---	---	0	0,00 %
Allianz Deutscher Demokraten	---	---	0	0,00 %
BGE	---	---	1	0,29 %
DiB	---	---	1	0,29 %
DKP	---	---	0	0,00 %
DM	---	---	0	0,00 %
Die Humanisten	---	---	0	0,00 %
Gesundheitsfor- schung	---	---	2	0,58 %
Tierschutzpartei	---	---	0	0,00 %
V-Partei ³	---	---	0	0,00 %

Bigge II

	Erststimmen		Zweitstimmen	
Wahlberechtigte	836		836	
Wähler	379	45,33 %	379	45,33 %
ungültige Stimmen	2	0,53 %	3	0,79 %
gültige Stimmen	377	99,47 %	376	99,21 %
Sensburg, CDU	173	45,89 %	155	41,22 %
Wiese, SPD	121	32,10 %	90	23,94 %
Neumeister, GRÜNE	12	3,18 %	17	4,52 %
Prange, DIE LINKE	10	2,65 %	19	5,05 %
Cronenberg, FDP	24	6,37 %	45	11,97 %
Schaefer, AfD	36	9,55 %	40	10,64 %
PIRATEN	---	---	3	0,80 %
NPD	---	---	0	0,00 %
Die PARTEI	---	---	3	0,80 %
Hudyma, FREIE WÄHLER	1	0,27 %	0	0,00 %
Volksabstimmung	---	---	0	0,00 %
ÖDP	---	---	0	0,00 %
MLPD	---	---	0	0,00 %
SGP	---	---	0	0,00 %
Allianz Deutscher Demokraten	---	---	0	0,00 %
BGE	---	---	0	0,00 %
DiB	---	---	1	0,27 %
DKP	---	---	0	0,00 %
DM	---	---	0	0,00 %
Die Humanisten	---	---	0	0,00 %
Gesundheitsfor- schung	---	---	1	0,27 %
Tierschutzpartei	---	---	2	0,53 %
V-Partei ³	---	---	0	0,00 %

Bigge III

	Erststimmen		Zweitstimmen	
Wahlberechtigte	749		749	
Wähler	324	43,26 %	324	43,26 %
ungültige Stimmen	5	1,54 %	5	1,54 %
gültige Stimmen	319	98,46 %	319	98,46 %
Sensburg, CDU	138	43,26 %	124	38,87 %
Wiese, SPD	109	34,17 %	87	27,27 %
Neumeister, GRÜNE	18	5,64 %	28	8,78 %
Prange, DIE LINKE	20	6,27 %	23	7,21 %
Cronenberg, FDP	22	6,90 %	29	9,09 %
Schaefer, AfD	9	2,82 %	14	4,39 %
PIRATEN	---	---	3	0,94 %
NPD	---	---	1	0,31 %
Die PARTEI	---	---	1	0,31 %
Hudyma, FREIE WÄHLER	3	0,94 %	4	1,25 %
Volksabstimmung	---	---	0	0,00 %
ÖDP	---	---	1	0,31 %
MLPD	---	---	0	0,00 %
SGP	---	---	0	0,00 %
Allianz Deutscher Demokraten	---	---	0	0,00 %
BGE	---	---	1	0,31 %
DiB	---	---	0	0,00 %
DKP	---	---	0	0,00 %
DM	---	---	0	0,00 %
Die Humanisten	---	---	0	0,00 %
Gesundheitsfor- schung	---	---	0	0,00 %
Tierschutzpartei	---	---	2	0,63 %
V-Partei³	---	---	1	0,31 %

Bigge IV

	Erststimmen		Zweitstimmen	
Wahlberechtigte	845		845	
Wähler	335	39,64 %	335	39,64 %
ungültige Stimmen	11	3,28 %	11	3,28 %
gültige Stimmen	324	96,72 %	324	96,72 %
Sensburg, CDU	143	44,14 %	120	37,04 %
Wiese, SPD	93	28,70 %	72	22,22 %
Neumeister, GRÜNE	5	1,54 %	15	4,63 %
Prange, DIE LINKE	26	8,02 %	29	8,95 %
Cronenberg, FDP	25	7,72 %	44	13,58 %
Schaefer, AfD	25	7,72 %	29	8,95 %
PIRATEN	---	---	0	0,00 %
NPD	---	---	2	0,62 %
Die PARTEI	---	---	3	0,93 %
Hudyma, FREIE WÄHLER	7	2,16 %	6	1,85 %
Volksabstimmung	---	---	0	0,00 %
ÖDP	---	---	1	0,31 %
MLPD	---	---	0	0,00 %
SGP	---	---	0	0,00 %
Allianz Deutscher Demokraten	---	---	0	0,00 %
BGE	---	---	0	0,00 %
DiB	---	---	0	0,00 %
DKP	---	---	0	0,00 %
DM	---	---	0	0,00 %
Die Humanisten	---	---	0	0,00 %
Gesundheitsfor- schung	---	---	1	0,31 %
Tierschutzpartei	---	---	2	0,62 %
V-Partei³	---	---	0	0,00 %

Olsberg I

	Erststimmen		Zweitstimmen	
Wahlberechtigte	714		714	
Wähler	353	49,44 %	353	49,44 %
ungültige Stimmen	3	0,85 %	2	0,57 %
gültige Stimmen	350	99,15 %	351	99,43 %
Sensburg, CDU	167	47,71 %	139	39,60 %
Wiese, SPD	107	30,57 %	93	26,50 %
Neumeister, GRÜNE	14	4,00 %	16	4,56 %
Prange, DIE LINKE	4	1,14 %	15	4,27 %
Cronenberg, FDP	22	6,29 %	44	12,54 %
Schaefer, AfD	30	8,57 %	30	8,55 %
PIRATEN	---	---	4	1,14 %
NPD	---	---	1	0,28 %
Die PARTEI	---	---	1	0,28 %
Hudyma, FREIE WÄHLER	6	1,71 %	5	1,42 %
Volksabstimmung	---	---	0	0,00 %
ÖDP	---	---	0	0,00 %
MLPD	---	---	0	0,00 %
SGP	---	---	0	0,00 %
Allianz Deutscher Demokraten	---	---	0	0,00 %
BGE	---	---	0	0,00 %
DiB	---	---	1	0,28 %
DKP	---	---	0	0,00 %
DM	---	---	0	0,00 %
Die Humanisten	---	---	0	0,00 %
Gesundheitsfor- schung	---	---	0	0,00 %
Tierschutzpartei	---	---	1	0,28 %
V-Partei³	---	---	1	0,28 %

Olsberg II

	Erststimmen		Zweitstimmen	
Wahlberechtigte	780		780	
Wähler	358	45,90 %	358	45,90 %
ungültige Stimmen	2	0,56 %	4	1,12 %
gültige Stimmen	356	99,44 %	354	98,88 %
Sensburg, CDU	169	47,47 %	140	39,55 %
Wiese, SPD	108	30,34 %	82	23,16 %
Neumeister, GRÜNE	14	3,93 %	31	8,76 %
Prange, DIE LINKE	19	5,34 %	24	6,78 %
Cronenberg, FDP	24	6,74 %	39	11,02 %
Schaefer, AfD	19	5,34 %	25	7,06 %
PIRATEN	---	---	3	0,85 %
NPD	---	---	1	0,28 %
Die PARTEI	---	---	3	0,85 %
Hudyma, FREIE WÄHLER	3	0,84 %	1	0,28 %
Volksabstimmung	---	---	0	0,00 %
ÖDP	---	---	0	0,00 %
MLPD	---	---	1	0,28 %
SGP	---	---	0	0,00 %
Allianz Deutscher Demokraten	---	---	0	0,00 %
BGE	---	---	0	0,00 %
DiB	---	---	0	0,00 %
DKP	---	---	0	0,00 %
DM	---	---	0	0,00 %
Die Humanisten	---	---	2	0,56 %
Gesundheitsfor- schung	---	---	0	0,00 %
Tierschutzpartei	---	---	1	0,28 %
V-Partei³	---	---	1	0,28 %

Olsberg III

	Erststimmen		Zweitstimmen	
Wahlberechtigte	763		763	
Wähler	385	50,46 %	385	50,46 %
ungültige Stimmen	5	1,30 %	4	1,04 %
gültige Stimmen	380	98,70 %	381	98,96 %
Sensburg, CDU	199	52,37 %	165	43,31 %
Wiese, SPD	76	20,00 %	61	16,01 %
Neumeister, GRÜNE	21	5,53 %	29	7,61 %
Prange, DIE LINKE	21	5,53 %	25	6,56 %
Cronenberg, FDP	18	4,74 %	43	11,29 %
Schaefer, AfD	41	10,79 %	50	13,12 %
PIRATEN	---	---	1	0,26 %
NPD	---	---	1	0,26 %
Die PARTEI	---	---	2	0,52 %
Hudyma, FREIE WÄHLER	4	1,05 %	0	0,00 %
Volksabstimmung	---	---	0	0,00 %
ÖDP	---	---	1	0,26 %
MLPD	---	---	0	0,00 %
SGP	---	---	0	0,00 %
Allianz Deutscher Demokraten	---	---	0	0,00 %
BGE	---	---	0	0,00 %
DiB	---	---	0	0,00 %
DKP	---	---	0	0,00 %
DM	---	---	1	0,26 %
Die Humanisten	---	---	0	0,00 %
Gesundheitsfor- schung	---	---	0	0,00 %
Tierschutzpartei	---	---	2	0,52 %
V-Partei³	---	---	0	0,00 %

Olsberg IV

	Erststimmen		Zweitstimmen	
Wahlberechtigte	811		811	
Wähler	412	50,80 %	412	50,80 %
ungültige Stimmen	1	0,24 %	1	0,24 %
gültige Stimmen	411	99,76 %	411	99,76 %
Sensburg, CDU	164	39,90 %	134	32,60 %
Wiese, SPD	133	32,36 %	112	27,25 %
Neumeister, GRÜNE	16	3,89 %	20	4,87 %
Prange, DIE LINKE	22	5,35 %	23	5,60 %
Cronenberg, FDP	16	3,89 %	53	12,90 %
Schaefer, AfD	57	13,87 %	57	13,87 %
PIRATEN	---	---	3	0,73 %
NPD	---	---	1	0,24 %
Die PARTEI	---	---	1	0,24 %
Hudyma, FREIE WÄHLER	3	0,73 %	2	0,49 %
Volksabstimmung	---	---	0	0,00 %
ÖDP	---	---	1	0,24 %
MLPD	---	---	0	0,00 %
SGP	---	---	0	0,00 %
Allianz Deutscher Demokraten	---	---	0	0,00 %
BGE	---	---	0	0,00 %
DiB	---	---	0	0,00 %
DKP	---	---	0	0,00 %
DM	---	---	0	0,00 %
Die Humanisten	---	---	0	0,00 %
Gesundheitsfor- schung	---	---	1	0,24 %
Tierschutzpartei	---	---	3	0,73 %
V-Partei³	---	---	0	0,00 %

Elleringhausen

	Erststimmen		Zweitstimmen	
Wahlberechtigte	845		845	
Wähler	490	57,99 %	490	57,99 %
ungültige Stimmen	4	0,82 %	3	0,61 %
gültige Stimmen	486	99,18 %	487	99,39 %
Sensburg, CDU	260	53,50 %	225	46,20 %
Wiese, SPD	131	26,95 %	123	25,26 %
Neumeister, GRÜNE	17	3,50 %	13	2,67 %
Prange, DIE LINKE	13	2,67 %	13	2,67 %
Cronenberg, FDP	35	7,20 %	69	14,17 %
Schaefer, AfD	27	5,56 %	28	5,75 %
PIRATEN	---	---	1	0,21 %
NPD	---	---	1	0,21 %
Die PARTEI	---	---	6	1,23 %
Hudyma, FREIE WÄHLER	3	0,62 %	4	0,82 %
Volksabstimmung	---	---	1	0,21 %
ÖDP	---	---	0	0,00 %
MLPD	---	---	0	0,00 %
SGP	---	---	0	0,00 %
Allianz Deutscher Demokraten	---	---	0	0,00 %
BGE	---	---	0	0,00 %
DiB	---	---	0	0,00 %
DKP	---	---	0	0,00 %
DM	---	---	0	0,00 %
Die Humanisten	---	---	0	0,00 %
Gesundheitsfor- schung	---	---	1	0,21 %
Tierschutzpartei	---	---	2	0,41 %
V-Partei³	---	---	0	0,00 %

Bruchhausen

	Erststimmen		Zweitstimmen	
Wahlberechtigte	984		984	
Wähler	616	62,60 %	616	62,60 %
ungültige Stimmen	1	0,16 %	2	0,32 %
gültige Stimmen	615	99,84 %	614	99,68 %
Sensburg, CDU	355	57,72 %	298	48,53 %
Wiese, SPD	130	21,14 %	99	16,12 %
Neumeister, GRÜNE	14	2,28 %	21	3,42 %
Prange, DIE LINKE	12	1,95 %	16	2,61 %
Cronenberg, FDP	43	6,99 %	102	16,61 %
Schaefer, AfD	55	8,94 %	63	10,26 %
PIRATEN	---	---	0	0,00 %
NPD	---	---	0	0,00 %
Die PARTEI	---	---	0	0,00 %
Hudyma, FREIE WÄHLER	6	0,98 %	8	1,30 %
Volksabstimmung	---	---	0	0,00 %
ÖDP	---	---	2	0,33 %
MLPD	---	---	0	0,00 %
SGP	---	---	0	0,00 %
Allianz Deutscher Demokraten	---	---	0	0,00 %
BGE	---	---	0	0,00 %
DiB	---	---	0	0,00 %
DKP	---	---	0	0,00 %
DM	---	---	0	0,00 %
Die Humanisten	---	---	0	0,00 %
Gesundheitsfor- schung	---	---	1	0,16 %
Tierschutzpartei	---	---	4	0,65 %
V-Partei³	---	---	0	0,00 %

Assinghausen

	Erststimmen		Zweitstimmen	
Wahlberechtigte	550		550	
Wähler	292	53,09 %	292	53,09 %
ungültige Stimmen	3	1,03 %	1	0,34 %
gültige Stimmen	289	98,97 %	291	99,66 %
Sensburg, CDU	193	66,78 %	176	60,48 %
Wiese, SPD	51	17,65 %	41	14,09 %
Neumeister, GRÜNE	8	2,77 %	6	2,06 %
Prange, DIE LINKE	7	2,42 %	12	4,12 %
Cronenberg, FDP	12	4,15 %	32	11,00 %
Schaefer, AfD	14	4,84 %	14	4,81 %
PIRATEN	---	---	0	0,00 %
NPD	---	---	1	0,34 %
Die PARTEI	---	---	3	1,03 %
Hudyma, FREIE WÄHLER	4	1,38 %	1	0,34 %
Volksabstimmung	---	---	0	0,00 %
ÖDP	---	---	0	0,00 %
MLPD	---	---	0	0,00 %
SGP	---	---	0	0,00 %
Allianz Deutscher Demokraten	---	---	0	0,00 %
BGE	---	---	0	0,00 %
DiB	---	---	0	0,00 %
DKP	---	---	0	0,00 %
DM	---	---	0	0,00 %
Die Humanisten	---	---	0	0,00 %
Gesundheitsfor- schung	---	---	0	0,00 %
Tierschutzpartei	---	---	4	1,37 %
V-Partei³	---	---	1	0,34 %

Wiemeringhausen

	Erststimmen		Zweitstimmen	
Wahlberechtigte	533		533	
Wähler	299	56,10 %	299	56,10 %
ungültige Stimmen	3	1,00 %	3	1,00 %
gültige Stimmen	296	99,00 %	296	99,00 %
Sensburg, CDU	165	55,74 %	136	45,95 %
Wiese, SPD	73	24,66 %	59	19,93 %
Neumeister, GRÜNE	13	4,39 %	14	4,73 %
Prange, DIE LINKE	4	1,35 %	12	4,05 %
Cronenberg, FDP	15	5,07 %	44	14,86 %
Schaefer, AfD	18	6,08 %	18	6,08 %
PIRATEN	---	---	1	0,34 %
NPD	---	---	6	2,03 %
Die PARTEI	---	---	1	0,34 %
Hudyma, FREIE WÄHLER	8	2,70 %	2	0,68 %
Volksabstimmung	---	---	0	0,00 %
ÖDP	---	---	0	0,00 %
MLPD	---	---	0	0,00 %
SGP	---	---	0	0,00 %
Allianz Deutscher Demokraten	---	---	0	0,00 %
BGE	---	---	0	0,00 %
DiB	---	---	0	0,00 %
DKP	---	---	0	0,00 %
DM	---	---	0	0,00 %
Die Humanisten	---	---	1	0,34 %
Gesundheitsfor- schung	---	---	1	0,34 %
Tierschutzpartei	---	---	1	0,34 %
V-Partei³	---	---	0	0,00 %

Brunskappel

	Erststimmen		Zweitstimmen	
Wahlberechtigte	201		201	
Wähler	134	66,67 %	134	66,67 %
ungültige Stimmen	1	0,75 %	1	0,75 %
gültige Stimmen	133	99,25 %	133	99,25 %
Sensburg, CDU	70	52,63 %	60	45,11 %
Wiese, SPD	30	22,56 %	30	22,56 %
Neumeister, GRÜNE	5	3,76 %	4	3,01 %
Prange, DIE LINKE	7	5,26 %	6	4,51 %
Cronenberg, FDP	7	5,26 %	18	13,53 %
Schaefer, AfD	11	8,27 %	12	9,02 %
PIRATEN	---	---	1	0,75 %
NPD	---	---	0	0,00 %
Die PARTEI	---	---	1	0,75 %
Hudyma, FREIE WÄHLER	3	2,26 %	1	0,75 %
Volksabstimmung	---	---	0	0,00 %
ÖDP	---	---	0	0,00 %
MLPD	---	---	0	0,00 %
SGP	---	---	0	0,00 %
Allianz Deutscher Demokraten	---	---	0	0,00 %
BGE	---	---	0	0,00 %
DiB	---	---	0	0,00 %
DKP	---	---	0	0,00 %
DM	---	---	0	0,00 %
Die Humanisten	---	---	0	0,00 %
Gesundheitsfor- schung	---	---	0	0,00 %
Tierschutzpartei	---	---	0	0,00 %
V-Partei³	---	---	0	0,00 %

Wulmeringhausen

	Erststimmen		Zweitstimmen	
Wahlberechtigte	354		354	
Wähler	251	70,90 %	251	70,90 %
ungültige Stimmen	0	0,00 %	0	0,00 %
gültige Stimmen	251	100,00 %	251	100,00 %
Sensburg, CDU	134	53,39 %	112	44,62 %
Wiese, SPD	73	29,08 %	65	25,90 %
Neumeister, GRÜNE	8	3,19 %	8	3,19 %
Prange, DIE LINKE	5	1,99 %	8	3,19 %
Cronenberg, FDP	19	7,57 %	40	15,94 %
Schaefer, AfD	12	4,78 %	14	5,58 %
PIRATEN	---	---	0	0,00 %
NPD	---	---	1	0,40 %
Die PARTEI	---	---	3	1,20 %
Hudyma, FREIE WÄHLER	0	0,00 %	0	0,00 %
Volksabstimmung	---	---	0	0,00 %
ÖDP	---	---	0	0,00 %
MLPD	---	---	0	0,00 %
SGP	---	---	0	0,00 %
Allianz Deutscher Demokraten	---	---	0	0,00 %
BGE	---	---	0	0,00 %
DiB	---	---	0	0,00 %
DKP	---	---	0	0,00 %
DM	---	---	0	0,00 %
Die Humanisten	---	---	0	0,00 %
Gesundheitsfor- schung	---	---	0	0,00 %
Tierschutzpartei	---	---	0	0,00 %
V-Partei³	---	---	0	0,00 %

Elpe/Heinrichsdorf

	Erststimmen		Zweitstimmen	
Wahlberechtigte	509		509	
Wähler	252	49,51 %	252	49,51 %
ungültige Stimmen	5	1,98 %	4	1,59 %
gültige Stimmen	247	98,02 %	248	98,41 %
Sensburg, CDU	111	44,94 %	96	38,71 %
Wiese, SPD	81	32,79 %	69	27,82 %
Neumeister, GRÜNE	1	0,40 %	6	2,42 %
Prange, DIE LINKE	17	6,88 %	19	7,66 %
Cronenberg, FDP	20	8,10 %	37	14,92 %
Schaefer, AfD	17	6,88 %	15	6,05 %
PIRATEN	---	---	2	0,81 %
NPD	---	---	0	0,00 %
Die PARTEI	---	---	2	0,81 %
Hudyma, FREIE WÄHLER	0	0,00 %	0	0,00 %
Volksabstimmung	---	---	1	0,40 %
ÖDP	---	---	0	0,00 %
MLPD	---	---	0	0,00 %
SGP	---	---	0	0,00 %
Allianz Deutscher Demokraten	---	---	0	0,00 %
BGE	---	---	0	0,00 %
DiB	---	---	0	0,00 %
DKP	---	---	0	0,00 %
DM	---	---	0	0,00 %
Die Humanisten	---	---	0	0,00 %
Gesundheitsfor- schung	---	---	0	0,00 %
Tierschutzpartei	---	---	1	0,40 %
V-Partei³	---	---	0	0,00 %

Briefwahlvorstand 1

	Erststimmen		Zweitstimmen	
Wähler	582		582	
ungültige Stimmen	7	1,20 %	6	1,03 %
gültige Stimmen	575	98,80 %	576	98,97 %
Sensburg, CDU	292	50,78 %	256	44,44 %
Wiese, SPD	151	26,26 %	115	19,97 %
Neumeister, GRÜNE	29	5,04 %	19	3,30 %
Prange, DIE LINKE	11	1,91 %	23	3,99 %
Cronenberg, FDP	49	8,52 %	99	17,19 %
Schaefer, AfD	42	7,30 %	50	8,68 %
PIRATEN	---	---	2	0,35 %
NPD	---	---	2	0,35 %
Die PARTEI	---	---	1	0,17 %
Hudyma, FREIE WÄHLER	1	0,17 %	2	0,35 %
Volksabstimmung	---	---	0	0,00 %
ÖDP	---	---	1	0,17 %
MLPD	---	---	0	0,00 %
SGP	---	---	0	0,00 %
Allianz Deutscher Demokraten	---	---	4	0,69 %
BGE	---	---	0	0,00 %
DiB	---	---	0	0,00 %
DKP	---	---	0	0,00 %
DM	---	---	0	0,00 %
Die Humanisten	---	---	0	0,00 %
Gesundheitsfor- schung	---	---	0	0,00 %
Tierschutzpartei	---	---	2	0,35 %
V-Partei ³	---	---	0	0,00 %

Briefwahlvorstand 2

	Erststimmen		Zweitstimmen	
Wähler	513		513	
ungültige Stimmen	5	0,97 %	4	0,78 %
gültige Stimmen	508	99,03 %	509	99,22 %
Sensburg, CDU	243	47,83 %	219	43,03 %
Wiese, SPD	132	25,98 %	105	20,63 %
Neumeister, GRÜNE	21	4,13 %	14	2,75 %
Prange, DIE LINKE	23	4,53 %	28	5,50 %
Cronenberg, FDP	39	7,68 %	74	14,54 %
Schaefer, AfD	35	6,89 %	46	9,04 %
PIRATEN	---	---	2	0,39 %
NPD	---	---	1	0,20 %
Die PARTEI	---	---	2	0,39 %
Hudyma, FREIE WÄHLER	15	2,95 %	8	1,57 %
Volksabstimmung	---	---	1	0,20 %
ÖDP	---	---	0	0,00 %
MLPD	---	---	0	0,00 %
SGP	---	---	0	0,00 %
Allianz Deutscher Demokraten	---	---	0	0,00 %
BGE	---	---	0	0,00 %
DiB	---	---	0	0,00 %
DKP	---	---	0	0,00 %
DM	---	---	1	0,20 %
Die Humanisten	---	---	0	0,00 %
Gesundheitsfor- schung	---	---	1	0,20 %
Tierschutzpartei	---	---	6	1,18 %
V-Partei ³	---	---	1	0,20 %

Briefwahlvorstand 3

	Erststimmen		Zweitstimmen	
Wähler	590		590	
ungültige Stimmen	1	0,17 %	1	0,17 %
gültige Stimmen	589	99,83 %	589	99,83 %
Sensburg, CDU	303	51,44 %	280	47,54 %
Wiese, SPD	165	28,01 %	133	22,58 %
Neumeister, GRÜNE	30	5,09 %	32	5,43 %
Prange, DIE LINKE	19	3,23 %	26	4,41 %
Cronenberg, FDP	38	6,45 %	67	11,38 %
Schaefer, AfD	28	4,75 %	29	4,92 %
PIRATEN	---	---	4	0,68 %
NPD	---	---	3	0,51 %
Die PARTEI	---	---	3	0,51 %
Hudyma, FREIE WÄHLER	6	1,02 %	4	0,68 %
Volksabstimmung	---	---	0	0,00 %
ÖDP	---	---	0	0,00 %
MLPD	---	---	0	0,00 %
SGP	---	---	0	0,00 %
Allianz Deutscher Demokraten	---	---	0	0,00 %
BGE	---	---	1	0,17 %
DiB	---	---	0	0,00 %
DKP	---	---	1	0,17 %
DM	---	---	0	0,00 %
Die Humanisten	---	---	0	0,00 %
Gesundheitsfor- schung	---	---	0	0,00 %
Tierschutzpartei	---	---	5	0,85 %
V-Partei ³	---	---	1	0,17 %

Briefwahlvorstand 4

	Erststimmen		Zweitstimmen	
Wähler	581		581	
ungültige Stimmen	7	1,20 %	4	0,69 %
gültige Stimmen	574	98,80 %	577	99,31 %
Sensburg, CDU	334	58,19 %	305	52,86 %
Wiese, SPD	138	24,04 %	110	19,06 %
Neumeister, GRÜNE	22	3,83 %	23	3,99 %
Prange, DIE LINKE	17	2,96 %	22	3,81 %
Cronenberg, FDP	24	4,18 %	65	11,27 %
Schaefer, AfD	34	5,92 %	38	6,59 %
PIRATEN	---	---	1	0,17 %
NPD	---	---	0	0,00 %
Die PARTEI	---	---	4	0,69 %
Hudyma, FREIE WÄHLER	5	0,87 %	1	0,17 %
Volksabstimmung	---	---	1	0,17 %
ÖDP	---	---	0	0,00 %
MLPD	---	---	0	0,00 %
SGP	---	---	0	0,00 %
Allianz Deutscher Demokraten	---	---	0	0,00 %
BGE	---	---	0	0,00 %
DiB	---	---	0	0,00 %
DKP	---	---	0	0,00 %
DM	---	---	0	0,00 %
Die Humanisten	---	---	0	0,00 %
Gesundheitsfor- schung	---	---	1	0,17 %
Tierschutzpartei	---	---	6	1,04 %
V-Partei ³	---	---	0	0,00 %

Briefwahlvorstand 5

	Erststimmen		Zweitstimmen	
Wähler	581		581	
ungültige Stimmen	9	1,55 %	9	1,55 %
gültige Stimmen	572	98,45 %	572	98,45 %
Sensburg, CDU	308	53,85 %	279	48,78 %
Wiese, SPD	145	25,35 %	114	19,93 %
Neumeister, GRÜNE	13	2,27 %	18	3,15 %
Prange, DIE LINKE	22	3,85 %	21	3,67 %
Cronenberg, FDP	41	7,17 %	84	14,69 %
Schaefer, AfD	33	5,77 %	35	6,12 %
PIRATEN	---	---	0	0,00 %
NPD	---	---	2	0,35 %
Die PARTEI	---	---	2	0,35 %
Hudyma, FREIE WÄHLER	10	1,75 %	9	1,57 %
Volksabstimmung	---	---	1	0,17 %
ÖDP	---	---	0	0,00 %
MLPD	---	---	0	0,00 %
SGP	---	---	0	0,00 %
Allianz Deutscher Demokraten	---	---	0	0,00 %
BGE	---	---	2	0,35 %
DiB	---	---	1	0,17 %
DKP	---	---	0	0,00 %
DM	---	---	0	0,00 %
Die Humanisten	---	---	0	0,00 %
Gesundheitsfor- schung	---	---	0	0,00 %
Tierschutzpartei	---	---	3	0,52 %
V-Partei ³	---	---	1	0,17 %

Übersicht Wahlbezirke

Stadt Olsberg Wahl zum Deutschen Bundestag 24.09.2017 Zusammenstellung der Ergebnisse nach Wahlbezirken - Erststimmen -										
Wahlbezirk	Wahlbe- rechtigte	Wähler	gültig	Sensburg CDU	Wiese SPD	Neumeister GRÜNE	Prange DIE LINKE	Cronenberg FDP	Schaefer AfD	Hudyma FREIE WÄHLER
Antfeld	659	378	376	171	118	10	14	25	37	1
		57,36 %	99,47 %	45,48 %	31,38 %	2,66 %	3,72 %	6,65 %	9,84 %	0,27 %
Gevelinghausen	471	260	258	164	54	5	5	17	11	2
		55,20 %	99,23 %	63,57 %	20,93 %	1,94 %	1,94 %	6,59 %	4,26 %	0,78 %
Helmeringhausen	222	144	142	77	40	8	3	4	10	0
		64,86 %	98,61 %	54,23 %	28,17 %	5,63 %	2,11 %	2,82 %	7,04 %	0,00 %
Bigge I	757	344	340	161	81	25	12	27	31	3
		45,44 %	98,84 %	47,35 %	23,82 %	7,35 %	3,53 %	7,94 %	9,12 %	0,88 %
Bigge II	836	379	377	173	121	12	10	24	36	1
		45,33 %	99,47 %	45,89 %	32,10 %	3,18 %	2,65 %	6,37 %	9,55 %	0,27 %
Bigge III	749	324	319	138	109	18	20	22	9	3
		43,26 %	98,46 %	43,26 %	34,17 %	5,64 %	6,27 %	6,90 %	2,82 %	0,94 %
Bigge IV	845	335	324	143	93	5	26	25	25	7
		39,64 %	96,72 %	44,14 %	28,70 %	1,54 %	8,02 %	7,72 %	7,72 %	2,16 %
Olsberg I	714	353	350	167	107	14	4	22	30	6
		49,44 %	99,15 %	47,71 %	30,57 %	4,00 %	1,14 %	6,29 %	8,57 %	1,71 %
Olsberg II	780	358	356	169	108	14	19	24	19	3
		45,90 %	99,44 %	47,47 %	30,34 %	3,93 %	5,34 %	6,74 %	5,34 %	0,84 %
Olsberg III	763	385	380	199	76	21	21	18	41	4
		50,46 %	98,70 %	52,37 %	20,00 %	5,53 %	5,53 %	4,74 %	10,79 %	1,05 %
Olsberg IV	811	412	411	164	133	16	22	16	57	3

Stadt Olsberg
Wahl zum Deutschen Bundestag 24.09.2017
Zusammenstellung der Ergebnisse nach Wahlbezirken - Erststimmen -

Wahlbezirk	Wahlbe- rechtigte	Wähler	gültig	Sensburg CDU	Wiese SPD	Neumeister GRÜNE	Prange DIE LINKE	Cronenberg FDP	Schaefer AfD	Hudyma FREIE WÄHLER
		50,80 %	99,76 %	39,90 %	32,36 %	3,89 %	5,35 %	3,89 %	13,87 %	0,73 %
Elleringhausen	845	490	486	260	131	17	13	35	27	3
		57,99 %	99,18 %	53,50 %	26,95 %	3,50 %	2,67 %	7,20 %	5,56 %	0,62 %
Bruchhausen	984	616	615	355	130	14	12	43	55	6
		62,60 %	99,84 %	57,72 %	21,14 %	2,28 %	1,95 %	6,99 %	8,94 %	0,98 %
Assinghausen	550	292	289	193	51	8	7	12	14	4
		53,09 %	98,97 %	66,78 %	17,65 %	2,77 %	2,42 %	4,15 %	4,84 %	1,38 %
Wiemeringhausen	533	299	296	165	73	13	4	15	18	8
		56,10 %	99,00 %	55,74 %	24,66 %	4,39 %	1,35 %	5,07 %	6,08 %	2,70 %
Brunskappel	201	134	133	70	30	5	7	7	11	3
		66,67 %	99,25 %	52,63 %	22,56 %	3,76 %	5,26 %	5,26 %	8,27 %	2,26 %
Wulmeringhausen	354	251	251	134	73	8	5	19	12	0
		70,90 %	100,00 %	53,39 %	29,08 %	3,19 %	1,99 %	7,57 %	4,78 %	0,00 %
Elpe/Heinrichs- dorf	509	252	247	111	81	1	17	20	17	0
		49,51 %	98,02 %	44,94 %	32,79 %	0,40 %	6,88 %	8,10 %	6,88 %	0,00 %
Briefwahlvorstand 1	0	582	575	292	151	29	11	49	42	1
			98,80 %	50,78 %	26,26 %	5,04 %	1,91 %	8,52 %	7,30 %	0,17 %
Briefwahlvorstand 2	0	513	508	243	132	21	23	39	35	15
			99,03 %	47,83 %	25,98 %	4,13 %	4,53 %	7,68 %	6,89 %	2,95 %
Briefwahlvorstand 3	0	590	589	303	165	30	19	38	28	6
			99,83 %	51,44 %	28,01 %	5,09 %	3,23 %	6,45 %	4,75 %	1,02 %

Stadt Olsberg
Wahl zum Deutschen Bundestag 24.09.2017
Zusammenstellung der Ergebnisse nach Wahlbezirken - Erststimmen -

Wahlbezirk	Wahlbe- rechtigte	Wähler	gültig	Sensburg CDU	Wiese SPD	Neumeister GRÜNE	Prange DIE LINKE	Cronenberg FDP	Schaefer AfD	Hudyma FREIE WÄHLER
Briefwahlvorstand 4	0	581	574	334	138	22	17	24	34	5
			98,80 %	58,19 %	24,04 %	3,83 %	2,96 %	4,18 %	5,92 %	0,87 %
Briefwahlvorstand 5	0	581	572	308	145	13	22	41	33	10
			98,45 %	53,85 %	25,35 %	2,27 %	3,85 %	7,17 %	5,77 %	1,75 %
Stadt Olsberg	11.583	8.853	8.768	4.494	2.340	329	313	566	632	94
			76,43 %	99,04 %	51,25 %	26,69 %	3,75 %	3,57 %	6,46 %	7,21 %

Stadt Olsberg
Wahl zum Deutschen Bundestag 24.09.2017
Zusammenstellung der Ergebnisse nach Wahlbezirken - Zweitstimmen -

Wahlbezirk	Wahlberechtigte	Wähler	gültig	CDU	SPD	GRÜNE	DIE LINKE	FDP	AfD	PIRATEN	NPD	Die PAR-TEI	FREIE WÄHLER	Volksabstimmung	ÖDP	MLPD	SGP	Allianz Deutscher Demokraten
Antfeld	659	378	376	149	93	14	19	52	40	3	0	3	0	0	0	0	0	0
		57,36 %	99,47 %	39,63 %	24,73 %	3,72 %	5,05 %	13,83 %	10,64 %	0,80 %	0,00 %	0,80 %	0,00 %	0,00 %	0,00 %	0,00 %	0,00 %	0,00 %
Gevelinghausen	471	260	260	137	53	3	7	42	16	0	0	0	1	0	1	0	0	0
		55,20 %	100,00 %	52,69 %	20,38 %	1,15 %	2,69 %	16,15 %	6,15 %	0,00 %	0,00 %	0,00 %	0,38 %	0,00 %	0,38 %	0,00 %	0,00 %	0,00 %
Helmeringhausen	222	144	142	66	26	8	6	19	12	1	0	0	0	0	0	0	0	1
		64,86 %	98,61 %	46,48 %	18,31 %	5,63 %	4,23 %	13,38 %	8,45 %	0,70 %	0,00 %	0,00 %	0,00 %	0,00 %	0,00 %	0,00 %	0,00 %	0,00 %
Bigge I	757	344	342	141	70	24	12	49	39	0	1	1	0	0	1	0	0	0
		45,44 %	99,42 %	41,23 %	20,47 %	7,02 %	3,51 %	14,33 %	11,40 %	0,00 %	0,29 %	0,29 %	0,00 %	0,00 %	0,29 %	0,00 %	0,00 %	0,00 %
Bigge II	836	379	376	155	90	17	19	45	40	3	0	3	0	0	0	0	0	0
		45,33 %	99,21 %	41,22 %	23,94 %	4,52 %	5,05 %	11,97 %	10,64 %	0,80 %	0,00 %	0,80 %	0,00 %	0,00 %	0,00 %	0,00 %	0,00 %	0,00 %
Bigge III	749	324	319	124	87	28	23	29	14	3	1	1	4	0	1	0	0	0
		43,26 %	98,46 %	38,87 %	27,27 %	8,78 %	7,21 %	9,09 %	4,39 %	0,94 %	0,31 %	0,31 %	1,25 %	0,00 %	0,31 %	0,00 %	0,00 %	0,00 %
Bigge IV	845	335	324	120	72	15	29	44	29	0	2	3	6	0	1	0	0	0
		39,64 %	96,72 %	37,04 %	22,22 %	4,63 %	8,95 %	13,58 %	8,95 %	0,00 %	0,62 %	0,93 %	1,85 %	0,00 %	0,31 %	0,00 %	0,00 %	0,00 %
Olsberg I	714	353	351	139	93	16	15	44	30	4	1	1	5	0	0	0	0	0
		49,44 %	99,43 %	39,60 %	26,50 %	4,56 %	4,27 %	12,54 %	8,55 %	1,14 %	0,28 %	0,28 %	1,42 %	0,00 %	0,00 %	0,00 %	0,00 %	0,00 %
Olsberg II	780	358	354	140	82	31	24	39	25	3	1	3	1	0	0	1	0	0
		45,90 %	98,88 %	39,55 %	23,16 %	8,76 %	6,78 %	11,02 %	7,06 %	0,85 %	0,28 %	0,85 %	0,28 %	0,00 %	0,00 %	0,28 %	0,00 %	0,00 %
Olsberg III	763	385	381	165	61	29	25	43	50	1	1	2	0	0	1	0	0	0
		50,46 %	98,96 %	43,31 %	16,01 %	7,61 %	6,56 %	11,29 %	13,12 %	0,26 %	0,26 %	0,52 %	0,00 %	0,00 %	0,26 %	0,00 %	0,00 %	0,00 %
Olsberg IV	811	412	411	134	112	20	23	53	57	3	1	1	2	0	1	0	0	0
		50,80 %	99,76 %	32,60 %	27,25 %	4,87 %	5,60 %	12,90 %	13,87 %	0,73 %	0,24 %	0,24 %	0,49 %	0,00 %	0,24 %	0,00 %	0,00 %	0,00 %
Elleringhausen	845	490	487	225	123	13	13	69	28	1	1	6	4	1	0	0	0	0
		57,99 %	99,39 %	46,20 %	25,26 %	2,67 %	2,67 %	14,17 %	5,75 %	0,21 %	0,21 %	1,23 %	0,82 %	0,21 %	0,00 %	0,00 %	0,00 %	0,00 %
Bruchhausen	984	616	614	298	99	21	16	102	63	0	0	0	8	0	2	0	0	0
		62,60 %	99,68 %	48,53 %	16,12 %	3,42 %	2,61 %	16,61 %	10,26 %	0,00 %	0,00 %	0,00 %	1,30 %	0,00 %	0,33 %	0,00 %	0,00 %	0,00 %
Assinghausen	550	292	291	176	41	6	12	32	14	0	1	3	1	0	0	0	0	0
		53,09 %	99,66 %	60,48 %	14,09 %	2,06 %	4,12 %	11,00 %	4,81 %	0,00 %	0,34 %	1,03 %	0,34 %	0,00 %	0,00 %	0,00 %	0,00 %	0,00 %
Wiemeringhausen	533	299	296	136	59	14	12	44	18	1	6	1	2	0	0	0	0	0
		56,10 %	99,00 %	45,95 %	19,93 %	4,73 %	4,05 %	14,86 %	6,08 %	0,34 %	2,03 %	0,34 %	0,68 %	0,00 %	0,00 %	0,00 %	0,00 %	0,00 %
Brunskappel	201	134	133	60	30	4	6	18	12	1	0	1	1	0	0	0	0	0
		66,67 %	99,25 %	45,11 %	22,56 %	3,01 %	4,51 %	13,53 %	9,02 %	0,75 %	0,00 %	0,75 %	0,75 %	0,00 %	0,00 %	0,00 %	0,00 %	0,00 %
Wulmeringhausen	354	251	251	112	65	8	8	40	14	0	1	3	0	0	0	0	0	0
		70,90 %	100,00 %	44,62 %	25,90 %	3,19 %	3,19 %	15,94 %	5,58 %	0,00 %	0,40 %	1,20 %	0,00 %	0,00 %	0,00 %	0,00 %	0,00 %	0,00 %
Elpe/Heinrichsdorf	509	252	248	96	69	6	19	37	15	2	0	2	0	1	0	0	0	0
		49,51 %	98,41 %	38,71 %	27,82 %	2,42 %	7,66 %	14,92 %	6,05 %	0,81 %	0,00 %	0,81 %	0,00 %	0,40 %	0,00 %	0,00 %	0,00 %	0,00 %

Stadt Olsberg
Wahl zum Deutschen Bundestag 24.09.2017
Zusammenstellung der Ergebnisse nach Wahlbezirken - Zweitstimmen -

Wahlbezirk	Wahlberechtigte	Wähler	gültig	CDU	SPD	GRÜNE	DIE LINKE	FDP	AfD	PIRATEN	NPD	Die PARTI	FREIE WÄHLER	Volksabstimmung	ÖDP	MLPD	SGP	Allianz Deutscher Demokraten
Briefwahlvorstand 1	0	582	576	256	115	19	23	99	50	2	2	1	2	0	1	0	0	4
			98,97 %	44,44 %	19,97 %	3,30 %	3,99 %	17,19 %	8,68 %	0,35 %	0,35 %	0,17 %	0,35 %	0,00 %	0,17 %	0,00 %	0,00 %	0,00 %
Briefwahlvorstand 2	0	513	509	219	105	14	28	74	46	2	1	2	8	1	0	0	0	0
			99,22 %	43,03 %	20,63 %	2,75 %	5,50 %	14,54 %	9,04 %	0,39 %	0,20 %	0,39 %	1,57 %	0,20 %	0,00 %	0,00 %	0,00 %	0,00 %
Briefwahlvorstand 3	0	590	589	280	133	32	26	67	29	4	3	3	4	0	0	0	0	0
			99,83 %	47,54 %	22,58 %	5,43 %	4,41 %	11,38 %	4,92 %	0,68 %	0,51 %	0,51 %	0,68 %	0,00 %	0,00 %	0,00 %	0,00 %	0,00 %
Briefwahlvorstand 4	0	581	577	305	110	23	22	65	38	1	0	4	1	1	0	0	0	0
			99,31 %	52,86 %	19,06 %	3,99 %	3,81 %	11,27 %	6,59 %	0,17 %	0,00 %	0,69 %	0,17 %	0,17 %	0,00 %	0,00 %	0,00 %	0,00 %
Briefwahlvorstand 5	0	581	572	279	114	18	21	84	35	0	2	2	9	1	0	0	0	0
			98,45 %	48,78 %	19,93 %	3,15 %	3,67 %	14,69 %	6,12 %	0,00 %	0,35 %	0,35 %	1,57 %	0,17 %	0,00 %	0,00 %	0,00 %	0,00 %
Stadt Olsberg	11.583	8.853	8.779	3.912	1.902	383	408	1.190	714	35	25	46	59	5	9	1	0	5
			76,43 %	99,16 %	44,56 %	21,67 %	4,36 %	4,65 %	13,56 %	8,13 %	0,40 %	0,28 %	0,52 %	0,67 %	0,06 %	0,10 %	0,01 %	0,00 %

Stadt Olsberg
Wahl zum Deutschen Bundestag 24.09.2017
Zusammenstellung der Ergebnisse nach Wahlbezirken - Zweitstimmen -

Wahlbezirk	BGE	DiB	DKP	DM	Die Humanisten	Gesundheitsforschung	Tierschutzpartei	V-Partei ³
Antfeld	0	0	0	0	1	0	2	0
	0,00 %	0,00 %	0,00 %	0,00 %	0,27 %	0,00 %	0,53 %	0,00 %
Gevelinghausen	0	0	0	0	0	0	0	0
	0,00 %	0,00 %	0,00 %	0,00 %	0,00 %	0,00 %	0,00 %	0,00 %
Helmeringhausen	1	0	0	0	0	0	2	0
	0,70 %	0,00 %	0,00 %	0,00 %	0,00 %	0,00 %	1,41 %	0,00 %
Bigge I	1	1	0	0	0	2	0	0
	0,29 %	0,29 %	0,00 %	0,00 %	0,00 %	0,58 %	0,00 %	0,00 %
Bigge II	0	1	0	0	0	1	2	0
	0,00 %	0,27 %	0,00 %	0,00 %	0,00 %	0,27 %	0,53 %	0,00 %
Bigge III	1	0	0	0	0	0	2	1
	0,31 %	0,00 %	0,00 %	0,00 %	0,00 %	0,00 %	0,63 %	0,31 %
Bigge IV	0	0	0	0	0	1	2	0
	0,00 %	0,00 %	0,00 %	0,00 %	0,00 %	0,31 %	0,62 %	0,00 %
Olsberg I	0	1	0	0	0	0	1	1
	0,00 %	0,28 %	0,00 %	0,00 %	0,00 %	0,00 %	0,28 %	0,28 %
Olsberg II	0	0	0	0	2	0	1	1
	0,00 %	0,00 %	0,00 %	0,00 %	0,56 %	0,00 %	0,28 %	0,28 %
Olsberg III	0	0	0	0	1	0	2	0
	0,00 %	0,00 %	0,00 %	0,00 %	0,26 %	0,00 %	0,52 %	0,00 %
Olsberg IV	0	0	0	0	0	1	3	0
	0,00 %	0,00 %	0,00 %	0,00 %	0,00 %	0,24 %	0,73 %	0,00 %
Elleringhausen	0	0	0	0	0	1	2	0
	0,00 %	0,00 %	0,00 %	0,00 %	0,00 %	0,21 %	0,41 %	0,00 %
Bruchhausen	0	0	0	0	0	1	4	0
	0,00 %	0,00 %	0,00 %	0,00 %	0,00 %	0,16 %	0,65 %	0,00 %
Assinghausen	0	0	0	0	0	0	4	1
	0,00 %	0,00 %	0,00 %	0,00 %	0,00 %	0,00 %	1,37 %	0,34 %
Wiemeringhausen	0	0	0	0	1	1	1	0
	0,00 %	0,00 %	0,00 %	0,00 %	0,34 %	0,34 %	0,34 %	0,00 %
Brunskappel	0	0	0	0	0	0	0	0
	0,00 %	0,00 %	0,00 %	0,00 %	0,00 %	0,00 %	0,00 %	0,00 %
Wulmeringhausen	0	0	0	0	0	0	0	0
	0,00 %	0,00 %	0,00 %	0,00 %	0,00 %	0,00 %	0,00 %	0,00 %
Elpe/Heinrichsdorf	0	0	0	0	0	0	1	0
	0,00 %	0,00 %	0,00 %	0,00 %	0,00 %	0,00 %	0,40 %	0,00 %
Briefwahlvorstand 1	0	0	0	0	0	0	2	0
	0,00 %	0,00 %	0,00 %	0,00 %	0,00 %	0,00 %	0,35 %	0,00 %

Stadt Olsberg
Wahl zum Deutschen Bundestag 24.09.2017
Zusammenstellung der Ergebnisse nach Wahlbezirken - Zweitstimmen -

Wahlbezirk	BGE	DiB	DKP	DM	Die Humanisten	Gesundheitsforschung	Tierschutzpartei	V-Partei ³
Briefwahlvorstand 2	0	0	0	1	0	1	6	1
	0,00 %	0,00 %	0,00 %	0,20 %	0,00 %	0,20 %	1,18 %	0,20 %
Briefwahlvorstand 3	1	0	1	0	0	0	5	1
	0,17 %	0,00 %	0,17 %	0,00 %	0,00 %	0,00 %	0,85 %	0,17 %
Briefwahlvorstand 4	0	0	0	0	0	1	6	0
	0,00 %	0,00 %	0,00 %	0,00 %	0,00 %	0,17 %	1,04 %	0,00 %
Briefwahlvorstand 5	2	1	0	0	0	0	3	1
	0,35 %	0,17 %	0,00 %	0,00 %	0,00 %	0,00 %	0,52 %	0,17 %
Stadt Olsberg	6	4	1	2	4	10	51	7
	0,07 %	0,05 %	0,01 %	0,02 %	0,05 %	0,11 %	0,58 %	0,08 %

