

Wahlbuch
Wahl zum Deutschen Bundestag
24.09.2017
Stadt Winterberg
Herausgegeben am 29.09.2017

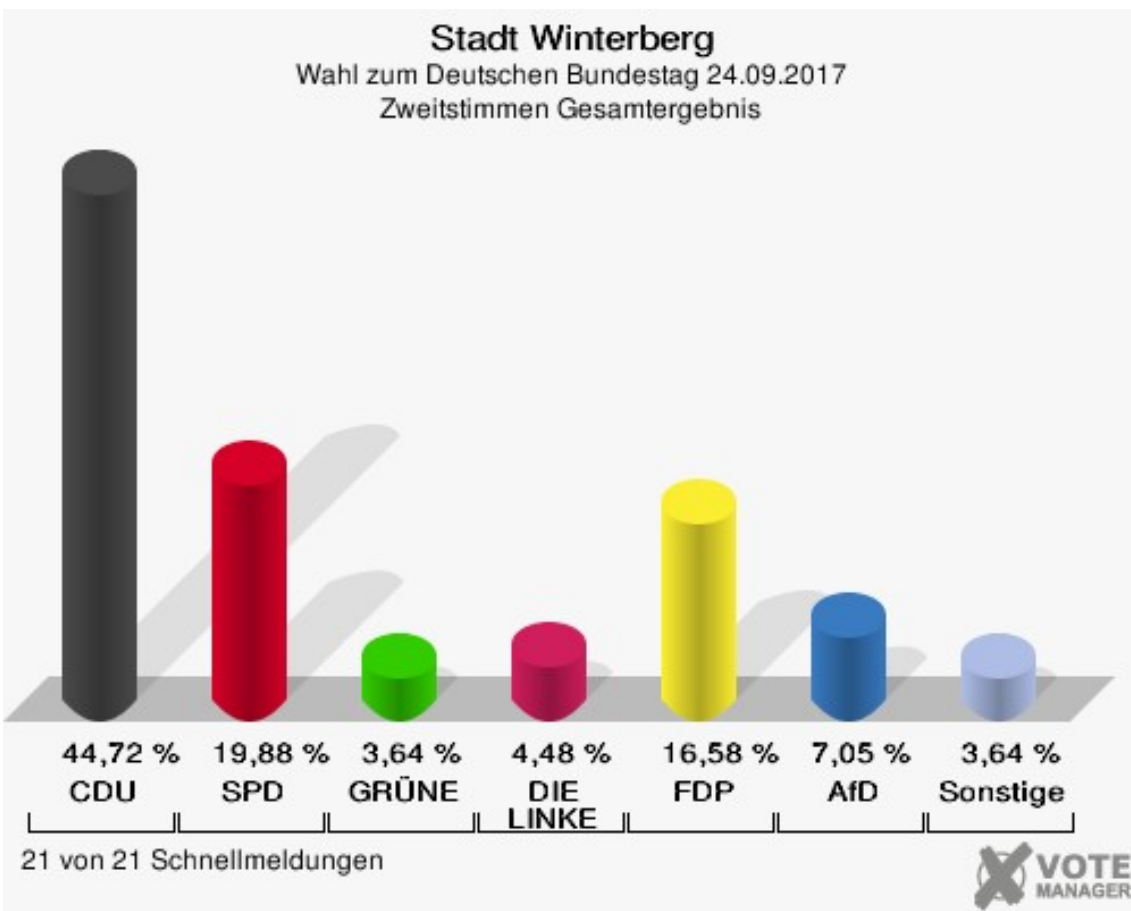
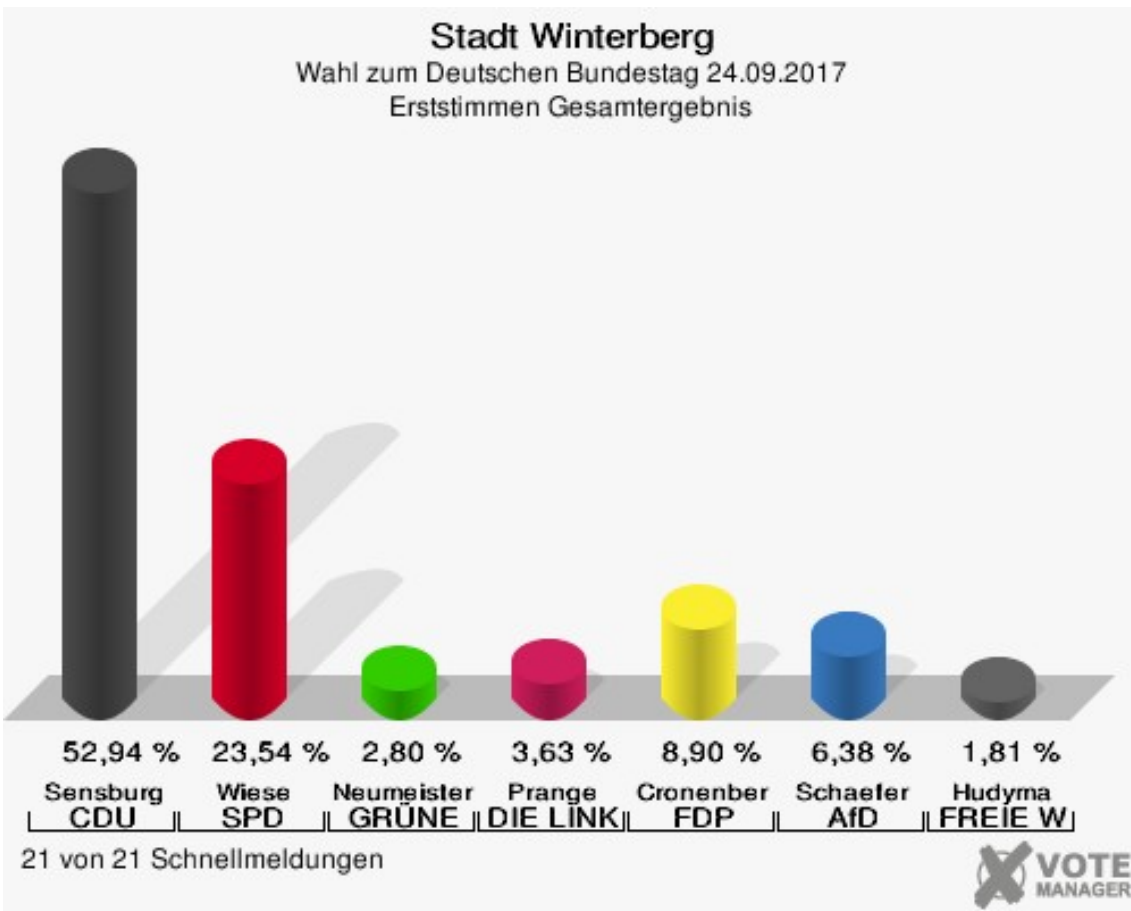
Inhaltsverzeichnis

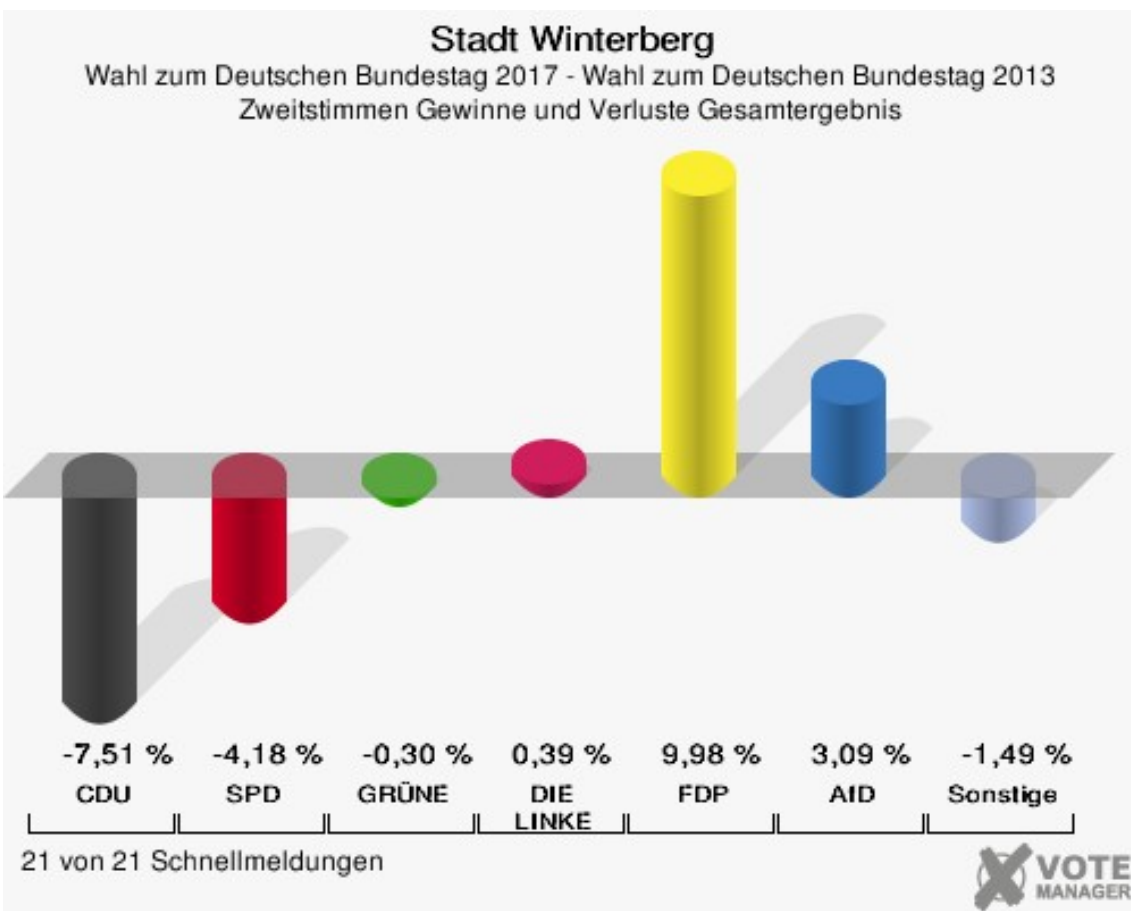
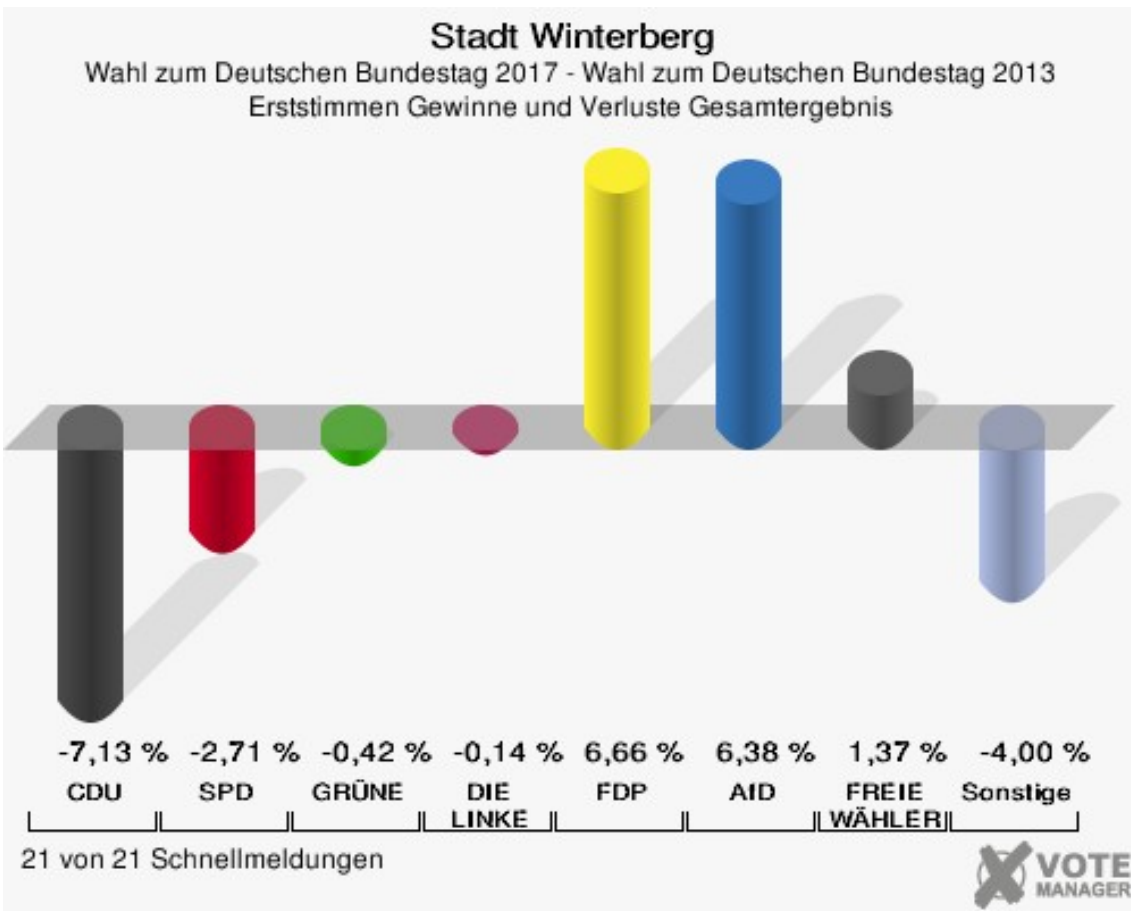
| | |
|--------------------------------|----|
| Wahl zum Deutschen Bundestag | 1 |
| Stadt Winterberg | 1 |
| Wahlbezirke | 8 |
| 010 Winterberg | 8 |
| 020 Winterberg | 9 |
| 030 Winterberg | 10 |
| 040 Winterberg | 11 |
| 050 Altastenberg | 12 |
| 060 Elkeringhausen | 13 |
| 070 Grönebach | 14 |
| 080 Hildfeld | 15 |
| 090 Niedersfeld | 16 |
| 100 Niedersfeld | 17 |
| 110 Silbach | 18 |
| 120 Siedlinghausen | 19 |
| 130 Siedlinghausen | 20 |
| 140 Züschen | 21 |
| 150 Züschen | 22 |
| 160 Altenfeld | 23 |
| 170 Neuastenb./Molls./Lennepl. | 24 |
| 180 Langewiese/Hoheleye | 25 |
| 199 Briefwahl I | 26 |
| 209 Briefwahl II | 27 |
| 219 Briefwahl III | 28 |
| Übersicht Wahlbezirke | 29 |

Wahl zum Deutschen Bundestag

Stadt Winterberg

| | Erststimmen | | Zweitstimmen | |
|---------------------------------|-------------|---------|--------------|---------|
| | | | | |
| Wahlberechtigte | 10.397 | | 10.397 | |
| Wähler | 8.148 | 78,37 % | 8.148 | 78,37 % |
| ungültige Stimmen | 78 | 0,96 % | 65 | 0,80 % |
| gültige Stimmen | 8.070 | 99,04 % | 8.083 | 99,20 % |
| Sensburg, CDU | 4.272 | 52,94 % | 3.615 | 44,72 % |
| Wiese, SPD | 1.900 | 23,54 % | 1.607 | 19,88 % |
| Neumeister, GRÜNE | 226 | 2,80 % | 294 | 3,64 % |
| Prange, DIE LINKE | 293 | 3,63 % | 362 | 4,48 % |
| Cronenberg, FDP | 718 | 8,90 % | 1.340 | 16,58 % |
| Schaefer, AfD | 515 | 6,38 % | 570 | 7,05 % |
| PIRATEN | --- | --- | 30 | 0,37 % |
| NPD | --- | --- | 18 | 0,22 % |
| Die PARTEI | --- | --- | 31 | 0,38 % |
| Hudyma, FREIE WÄHLER | 146 | 1,81 % | 93 | 1,15 % |
| Volksabstimmung | --- | --- | 12 | 0,15 % |
| ÖDP | --- | --- | 15 | 0,19 % |
| MLPD | --- | --- | 4 | 0,05 % |
| SGP | --- | --- | 0 | 0,00 % |
| Allianz Deutscher Demokraten | --- | --- | 1 | 0,01 % |
| BGE | --- | --- | 5 | 0,06 % |
| DiB | --- | --- | 4 | 0,05 % |
| DKP | --- | --- | 1 | 0,01 % |
| DM | --- | --- | 5 | 0,06 % |
| Die Humanisten | --- | --- | 0 | 0,00 % |
| Gesundheitsfor- schung | --- | --- | 7 | 0,09 % |
| Tierschutzpartei | --- | --- | 64 | 0,79 % |
| V-Partei ³ | --- | --- | 5 | 0,06 % |





Stadt Winterberg
Wahl zum Deutschen Bundestag 24.09.2017
Erststimmen Gewinne und Verluste Gesamtergebnis

| | Wahl zum Deutschen Bundestag 24.09.2017 | Wahl zum Deutschen Bundestag 22.09.2013 | |
|------------------------------|--|--|-------------------------|
| | | Ergebnis | Gewinne und Verluste |
| Wahlberechtigte | 10.397 | 10.737 | -340 |
| Wähler | 8.148 | 8.098 | +50 |
| | 78,37 % | 75,42 % | +2,95 % |
| gültige Stimmen | 8.070 | 7.977 | +93 |
| | 99,04 % | 98,51 % | +0,54 % |
| CDU | 4.272 | 4.792 | -520 |
| | 52,94 % | 60,07 % | -7,13 % |
| SPD | 1.900 | 2.094 | -194 |
| | 23,54 % | 26,25 % | -2,71 % |
| GRÜNE | 226 | 257 | -31 |
| | 2,80 % | 3,22 % | -0,42 % |
| DIE LINKE | 293 | 301 | -8 |
| | 3,63 % | 3,77 % | -0,14 % |
| FDP | 718 | 179 | +539 |
| | 8,90 % | 2,24 % | +6,66 % |
| AfD | 515 | 0 | +515 |
| | 6,38 % | 0,00 % | +6,38 % |
| PIRATEN | 0 | 220 | -220 |
| | 0,00 % | 2,76 % | -2,76 % |
| NPD | 0 | 99 | -99 |
| | 0,00 % | 1,24 % | -1,24 % |
| Die PARTEI | 0 | 0 | +0 |
| | 0,00 % | 0,00 % | +0,00 % |
| FREIE WÄHLER | 146 | 35 | +111 |
| | 1,81 % | 0,44 % | +1,37 % |
| Volksabstimmung | 0 | 0 | +0 |
| | 0,00 % | 0,00 % | +0,00 % |
| ÖDP | 0 | 0 | +0 |
| | 0,00 % | 0,00 % | +0,00 % |
| MLPD | 0 | 0 | +0 |
| | 0,00 % | 0,00 % | +0,00 % |
| SGP | 0 | 0 | +0 |
| | 0,00 % | 0,00 % | +0,00 % |
| Allianz Deutscher Demokraten | 0 | 0 | +0 |
| | 0,00 % | 0,00 % | +0,00 % |
| BGE | 0 | 0 | +0 |

| | | | |
|-----------------------|--------|--------|---------|
| | 0,00 % | 0,00 % | +0,00 % |
| DiB | 0 | 0 | +0 |
| | 0,00 % | 0,00 % | +0,00 % |
| DKP | 0 | 0 | +0 |
| | 0,00 % | 0,00 % | +0,00 % |
| DM | 0 | 0 | +0 |
| | 0,00 % | 0,00 % | +0,00 % |
| Die Humanisten | 0 | 0 | +0 |
| | 0,00 % | 0,00 % | +0,00 % |
| Gesundheitsforschung | 0 | 0 | +0 |
| | 0,00 % | 0,00 % | +0,00 % |
| Tierschutzpartei | 0 | 0 | +0 |
| | 0,00 % | 0,00 % | +0,00 % |
| V-Partei ³ | 0 | 0 | +0 |
| | 0,00 % | 0,00 % | +0,00 % |
| Sonstige | 0 | 0 | +0 |
| | 0,00 % | 0,00 % | +0,00 % |

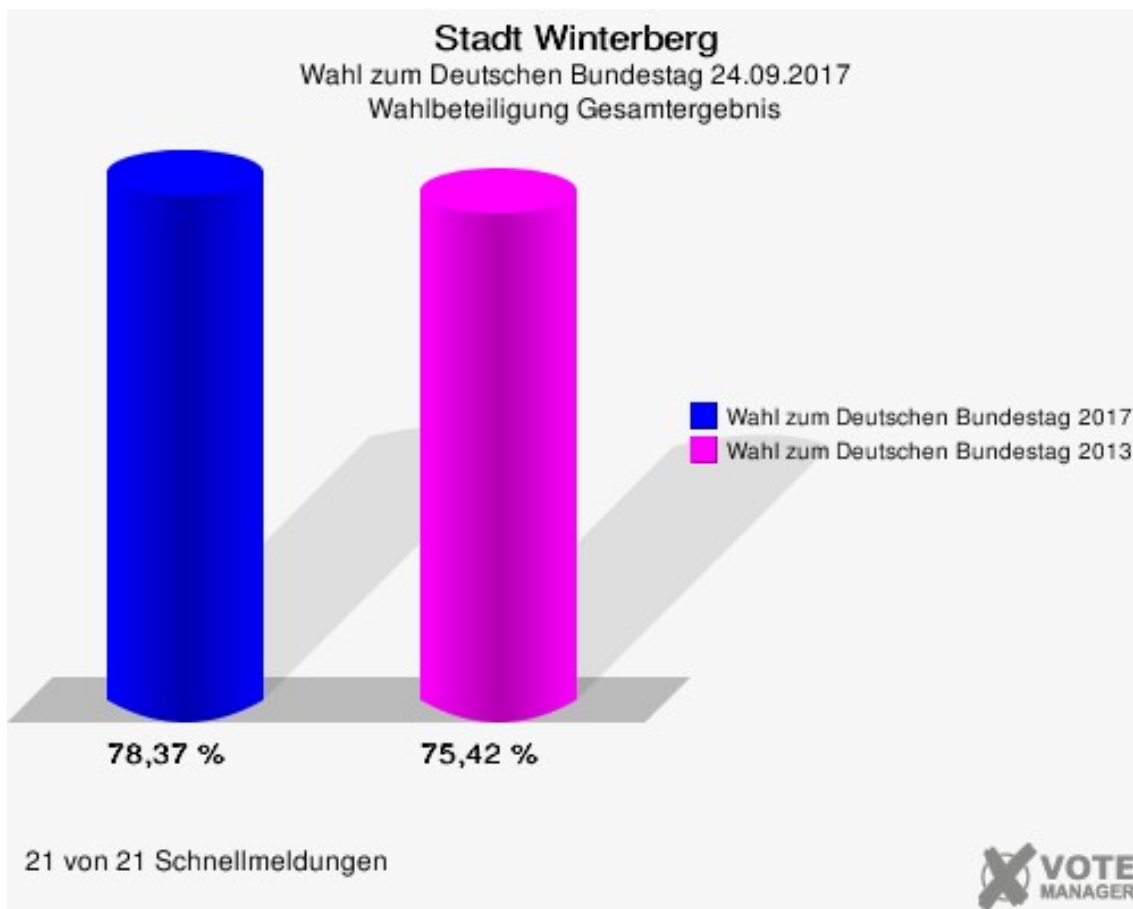
Wahl zum Deutschen Bundestag 22.09.2013: Sonstige = REP, Bündnis 21/RRP, BüSo, BIG, pro Deutschland, DIE RECHTE, Partei der Nichtwähler, Partei der Vernunft

Stadt Winterberg
Wahl zum Deutschen Bundestag 24.09.2017
Zweitstimmen Gewinne und Verluste Gesamtergebnis

| | Wahl zum Deutschen Bundestag 24.09.2017 | Wahl zum Deutschen Bundestag 22.09.2013 | |
|------------------------------|--|--|-------------------------|
| | | Ergebnis | Gewinne und Verluste |
| Wahlberechtigte | 10.397 | 10.737 | -340 |
| Wähler | 8.148 | 8.098 | +50 |
| | 78,37 % | 75,42 % | +2,95 % |
| gültige Stimmen | 8.083 | 7.997 | +86 |
| | 99,20 % | 98,75 % | +0,45 % |
| CDU | 3.615 | 4.177 | -562 |
| | 44,72 % | 52,23 % | -7,51 % |
| SPD | 1.607 | 1.924 | -317 |
| | 19,88 % | 24,06 % | -4,18 % |
| GRÜNE | 294 | 315 | -21 |
| | 3,64 % | 3,94 % | -0,30 % |
| DIE LINKE | 362 | 327 | +35 |
| | 4,48 % | 4,09 % | +0,39 % |
| FDP | 1.340 | 528 | +812 |
| | 16,58 % | 6,60 % | +9,98 % |
| AfD | 570 | 317 | +253 |
| | 7,05 % | 3,96 % | +3,09 % |
| PIRATEN | 30 | 187 | -157 |
| | 0,37 % | 2,34 % | -1,97 % |
| NPD | 18 | 86 | -68 |
| | 0,22 % | 1,08 % | -0,86 % |
| Die PARTEI | 31 | 22 | +9 |
| | 0,38 % | 0,28 % | +0,10 % |
| FREIE WÄHLER | 93 | 34 | +59 |
| | 1,15 % | 0,43 % | +0,72 % |
| Volksabstimmung | 12 | 14 | -2 |
| | 0,15 % | 0,18 % | -0,03 % |
| ÖDP | 15 | 17 | -2 |
| | 0,19 % | 0,21 % | -0,02 % |
| MLPD | 4 | 1 | +3 |
| | 0,05 % | 0,01 % | +0,04 % |
| SGP | 0 | 0 | +0 |
| | 0,00 % | 0,00 % | +0,00 % |
| Allianz Deutscher Demokraten | 1 | 0 | +1 |
| | 0,01 % | 0,00 % | +0,01 % |
| BGE | 5 | 0 | +5 |

| | | | | |
|-----------------------|--|--------|--------|---------|
| | | 0,06 % | 0,00 % | +0,06 % |
| DiB | | 4 | 0 | +4 |
| | | 0,05 % | 0,00 % | +0,05 % |
| DKP | | 1 | 0 | +1 |
| | | 0,01 % | 0,00 % | +0,01 % |
| DM | | 5 | 0 | +5 |
| | | 0,06 % | 0,00 % | +0,06 % |
| Die Humanisten | | 0 | 0 | +0 |
| | | 0,00 % | 0,00 % | +0,00 % |
| Gesundheitsforschung | | 7 | 0 | +7 |
| | | 0,09 % | 0,00 % | +0,09 % |
| Tierschutzpartei | | 64 | 0 | +64 |
| | | 0,79 % | 0,00 % | +0,79 % |
| V-Partei ³ | | 5 | 0 | +5 |
| | | 0,06 % | 0,00 % | +0,06 % |
| Sonstige | | 0 | 48 | -48 |
| | | 0,00 % | 0,60 % | -0,60 % |

Wahl zum Deutschen Bundestag 22.09.2013: Sonstige = REP, Bündnis 21/RRP, BüSo, BIG, pro Deutschland, DIE RECHTE, Partei der Nichtwähler, Partei der Vernunft



Wahlbezirke 010 Winterberg

| | Erststimmen | | Zweitstimmen | |
|---------------------------------|-------------|---------|--------------|---------|
| | | | | |
| Wahlberechtigte | 975 | | 975 | |
| Wähler | 447 | 45,85 % | 447 | 45,85 % |
| ungültige Stimmen | 3 | 0,67 % | 5 | 1,12 % |
| gültige Stimmen | 444 | 99,33 % | 442 | 98,88 % |
| Sensburg, CDU | 215 | 48,42 % | 178 | 40,27 % |
| Wiese, SPD | 104 | 23,42 % | 98 | 22,17 % |
| Neumeister, GRÜNE | 14 | 3,15 % | 16 | 3,62 % |
| Prange, DIE LINKE | 24 | 5,41 % | 29 | 6,56 % |
| Cronenberg, FDP | 51 | 11,49 % | 75 | 16,97 % |
| Schaefer, AfD | 27 | 6,08 % | 31 | 7,01 % |
| PIRATEN | --- | --- | 0 | 0,00 % |
| NPD | --- | --- | 2 | 0,45 % |
| Die PARTEI | --- | --- | 1 | 0,23 % |
| Hudyma, FREIE WÄHLER | 9 | 2,03 % | 3 | 0,68 % |
| Volksabstimmung | --- | --- | 0 | 0,00 % |
| ÖDP | --- | --- | 1 | 0,23 % |
| MLPD | --- | --- | 0 | 0,00 % |
| SGP | --- | --- | 0 | 0,00 % |
| Allianz Deutscher Demokraten | --- | --- | 0 | 0,00 % |
| BGE | --- | --- | 1 | 0,23 % |
| DiB | --- | --- | 0 | 0,00 % |
| DKP | --- | --- | 0 | 0,00 % |
| DM | --- | --- | 0 | 0,00 % |
| Die Humanisten | --- | --- | 0 | 0,00 % |
| Gesundheitsfor- schung | --- | --- | 1 | 0,23 % |
| Tierschutzpartei | --- | --- | 5 | 1,13 % |
| V-Partei ³ | --- | --- | 1 | 0,23 % |

020 Winterberg

| | Erststimmen | | Zweitstimmen | |
|---------------------------------|-------------|----------|--------------|---------|
| Wahlberechtigte | 752 | | 752 | |
| Wähler | 391 | 51,99 % | 391 | 51,99 % |
| ungültige Stimmen | 0 | 0,00 % | 1 | 0,26 % |
| gültige Stimmen | 391 | 100,00 % | 390 | 99,74 % |
| Sensburg, CDU | 189 | 48,34 % | 164 | 42,05 % |
| Wiese, SPD | 89 | 22,76 % | 70 | 17,95 % |
| Neumeister, GRÜNE | 20 | 5,12 % | 19 | 4,87 % |
| Prange, DIE LINKE | 20 | 5,12 % | 32 | 8,21 % |
| Cronenberg, FDP | 39 | 9,97 % | 60 | 15,38 % |
| Schaefer, AfD | 30 | 7,67 % | 29 | 7,44 % |
| PIRATEN | --- | --- | 2 | 0,51 % |
| NPD | --- | --- | 2 | 0,51 % |
| Die PARTEI | --- | --- | 1 | 0,26 % |
| Hudyma, FREIE WÄHLER | 4 | 1,02 % | 2 | 0,51 % |
| Volksabstimmung | --- | --- | 2 | 0,51 % |
| ÖDP | --- | --- | 2 | 0,51 % |
| MLPD | --- | --- | 0 | 0,00 % |
| SGP | --- | --- | 0 | 0,00 % |
| Allianz Deutscher Demokraten | --- | --- | 0 | 0,00 % |
| BGE | --- | --- | 0 | 0,00 % |
| DiB | --- | --- | 0 | 0,00 % |
| DKP | --- | --- | 0 | 0,00 % |
| DM | --- | --- | 1 | 0,26 % |
| Die Humanisten | --- | --- | 0 | 0,00 % |
| Gesundheitsfor- schung | --- | --- | 0 | 0,00 % |
| Tierschutzpartei | --- | --- | 4 | 1,03 % |
| V-Partei³ | --- | --- | 0 | 0,00 % |

030 Winterberg

| | Erststimmen | | Zweitstimmen | |
|---------------------------------|-------------|---------|--------------|---------|
| Wahlberechtigte | 793 | | 793 | |
| Wähler | 378 | 47,67 % | 378 | 47,67 % |
| ungültige Stimmen | 5 | 1,32 % | 5 | 1,32 % |
| gültige Stimmen | 373 | 98,68 % | 373 | 98,68 % |
| Sensburg, CDU | 167 | 44,77 % | 141 | 37,80 % |
| Wiese, SPD | 97 | 26,01 % | 85 | 22,79 % |
| Neumeister, GRÜNE | 13 | 3,49 % | 12 | 3,22 % |
| Prange, DIE LINKE | 21 | 5,63 % | 22 | 5,90 % |
| Cronenberg, FDP | 45 | 12,06 % | 68 | 18,23 % |
| Schaefer, AfD | 26 | 6,97 % | 33 | 8,85 % |
| PIRATEN | --- | --- | 1 | 0,27 % |
| NPD | --- | --- | 0 | 0,00 % |
| Die PARTEI | --- | --- | 0 | 0,00 % |
| Hudyma, FREIE WÄHLER | 4 | 1,07 % | 4 | 1,07 % |
| Volksabstimmung | --- | --- | 0 | 0,00 % |
| ÖDP | --- | --- | 3 | 0,80 % |
| MLPD | --- | --- | 0 | 0,00 % |
| SGP | --- | --- | 0 | 0,00 % |
| Allianz Deutscher Demokraten | --- | --- | 0 | 0,00 % |
| BGE | --- | --- | 1 | 0,27 % |
| DiB | --- | --- | 0 | 0,00 % |
| DKP | --- | --- | 0 | 0,00 % |
| DM | --- | --- | 0 | 0,00 % |
| Die Humanisten | --- | --- | 0 | 0,00 % |
| Gesundheitsfor- schung | --- | --- | 0 | 0,00 % |
| Tierschutzpartei | --- | --- | 3 | 0,80 % |
| V-Partei³ | --- | --- | 0 | 0,00 % |

040 Winterberg

| | Erststimmen | | Zweitstimmen | |
|---------------------------------|-------------|---------|--------------|---------|
| Wahlberechtigte | 821 | | 821 | |
| Wähler | 377 | 45,92 % | 377 | 45,92 % |
| ungültige Stimmen | 4 | 1,06 % | 7 | 1,86 % |
| gültige Stimmen | 373 | 98,94 % | 370 | 98,14 % |
| Sensburg, CDU | 167 | 44,77 % | 136 | 36,76 % |
| Wiese, SPD | 100 | 26,81 % | 76 | 20,54 % |
| Neumeister, GRÜNE | 10 | 2,68 % | 15 | 4,05 % |
| Prange, DIE LINKE | 25 | 6,70 % | 27 | 7,30 % |
| Cronenberg, FDP | 37 | 9,92 % | 64 | 17,30 % |
| Schaefer, AfD | 31 | 8,31 % | 34 | 9,19 % |
| PIRATEN | --- | --- | 1 | 0,27 % |
| NPD | --- | --- | 1 | 0,27 % |
| Die PARTEI | --- | --- | 4 | 1,08 % |
| Hudyma, FREIE WÄHLER | 3 | 0,80 % | 5 | 1,35 % |
| Volksabstimmung | --- | --- | 1 | 0,27 % |
| ÖDP | --- | --- | 1 | 0,27 % |
| MLPD | --- | --- | 0 | 0,00 % |
| SGP | --- | --- | 0 | 0,00 % |
| Allianz Deutscher Demokraten | --- | --- | 0 | 0,00 % |
| BGE | --- | --- | 0 | 0,00 % |
| DiB | --- | --- | 2 | 0,54 % |
| DKP | --- | --- | 0 | 0,00 % |
| DM | --- | --- | 0 | 0,00 % |
| Die Humanisten | --- | --- | 0 | 0,00 % |
| Gesundheitsfor- schung | --- | --- | 2 | 0,54 % |
| Tierschutzpartei | --- | --- | 1 | 0,27 % |
| V-Partei³ | --- | --- | 0 | 0,00 % |

050 Altastenberg

| | Erststimmen | | Zweitstimmen | |
|---------------------------------|-------------|----------|--------------|---------|
| Wahlberechtigte | 248 | | 248 | |
| Wähler | 143 | 57,66 % | 143 | 57,66 % |
| ungültige Stimmen | 0 | 0,00 % | 1 | 0,70 % |
| gültige Stimmen | 143 | 100,00 % | 142 | 99,30 % |
| Sensburg, CDU | 84 | 58,74 % | 71 | 50,00 % |
| Wiese, SPD | 41 | 28,67 % | 30 | 21,13 % |
| Neumeister, GRÜNE | 2 | 1,40 % | 4 | 2,82 % |
| Prange, DIE LINKE | 4 | 2,80 % | 4 | 2,82 % |
| Cronenberg, FDP | 5 | 3,50 % | 19 | 13,38 % |
| Schaefer, AfD | 4 | 2,80 % | 8 | 5,63 % |
| PIRATEN | --- | --- | 2 | 1,41 % |
| NPD | --- | --- | 0 | 0,00 % |
| Die PARTEI | --- | --- | 0 | 0,00 % |
| Hudyma, FREIE WÄHLER | 3 | 2,10 % | 2 | 1,41 % |
| Volksabstimmung | --- | --- | 0 | 0,00 % |
| ÖDP | --- | --- | 1 | 0,70 % |
| MLPD | --- | --- | 0 | 0,00 % |
| SGP | --- | --- | 0 | 0,00 % |
| Allianz Deutscher Demokraten | --- | --- | 0 | 0,00 % |
| BGE | --- | --- | 1 | 0,70 % |
| DiB | --- | --- | 0 | 0,00 % |
| DKP | --- | --- | 0 | 0,00 % |
| DM | --- | --- | 0 | 0,00 % |
| Die Humanisten | --- | --- | 0 | 0,00 % |
| Gesundheitsfor- schung | --- | --- | 0 | 0,00 % |
| Tierschutzpartei | --- | --- | 0 | 0,00 % |
| V-Partei³ | --- | --- | 0 | 0,00 % |

060 Elkeringhausen

| | Erststimmen | | Zweitstimmen | |
|---------------------------------|-------------|----------|--------------|----------|
| Wahlberechtigte | 284 | | 284 | |
| Wähler | 164 | 57,75 % | 164 | 57,75 % |
| ungültige Stimmen | 0 | 0,00 % | 0 | 0,00 % |
| gültige Stimmen | 164 | 100,00 % | 164 | 100,00 % |
| Sensburg, CDU | 101 | 61,59 % | 86 | 52,44 % |
| Wiese, SPD | 26 | 15,85 % | 26 | 15,85 % |
| Neumeister, GRÜNE | 3 | 1,83 % | 3 | 1,83 % |
| Prange, DIE LINKE | 4 | 2,44 % | 8 | 4,88 % |
| Cronenberg, FDP | 16 | 9,76 % | 20 | 12,20 % |
| Schaefer, AfD | 12 | 7,32 % | 15 | 9,15 % |
| PIRATEN | --- | --- | 1 | 0,61 % |
| NPD | --- | --- | 0 | 0,00 % |
| Die PARTEI | --- | --- | 0 | 0,00 % |
| Hudyma, FREIE WÄHLER | 2 | 1,22 % | 1 | 0,61 % |
| Volksabstimmung | --- | --- | 0 | 0,00 % |
| ÖDP | --- | --- | 0 | 0,00 % |
| MLPD | --- | --- | 0 | 0,00 % |
| SGP | --- | --- | 0 | 0,00 % |
| Allianz Deutscher Demokraten | --- | --- | 0 | 0,00 % |
| BGE | --- | --- | 1 | 0,61 % |
| DiB | --- | --- | 0 | 0,00 % |
| DKP | --- | --- | 0 | 0,00 % |
| DM | --- | --- | 0 | 0,00 % |
| Die Humanisten | --- | --- | 0 | 0,00 % |
| Gesundheitsfor- schung | --- | --- | 0 | 0,00 % |
| Tierschutzpartei | --- | --- | 3 | 1,83 % |
| V-Partei³ | --- | --- | 0 | 0,00 % |

070 Grönebach

| | Erststimmen | | Zweitstimmen | |
|---------------------------------|-------------|---------|--------------|---------|
| Wahlberechtigte | 528 | | 528 | |
| Wähler | 302 | 57,20 % | 302 | 57,20 % |
| ungültige Stimmen | 6 | 1,99 % | 2 | 0,66 % |
| gültige Stimmen | 296 | 98,01 % | 300 | 99,34 % |
| Sensburg, CDU | 202 | 68,24 % | 171 | 57,00 % |
| Wiese, SPD | 41 | 13,85 % | 41 | 13,67 % |
| Neumeister, GRÜNE | 5 | 1,69 % | 3 | 1,00 % |
| Prange, DIE LINKE | 4 | 1,35 % | 6 | 2,00 % |
| Cronenberg, FDP | 20 | 6,76 % | 44 | 14,67 % |
| Schaefer, AfD | 23 | 7,77 % | 27 | 9,00 % |
| PIRATEN | --- | --- | 0 | 0,00 % |
| NPD | --- | --- | 3 | 1,00 % |
| Die PARTEI | --- | --- | 0 | 0,00 % |
| Hudyma, FREIE WÄHLER | 1 | 0,34 % | 2 | 0,67 % |
| Volksabstimmung | --- | --- | 0 | 0,00 % |
| ÖDP | --- | --- | 0 | 0,00 % |
| MLPD | --- | --- | 0 | 0,00 % |
| SGP | --- | --- | 0 | 0,00 % |
| Allianz Deutscher Demokraten | --- | --- | 0 | 0,00 % |
| BGE | --- | --- | 0 | 0,00 % |
| DiB | --- | --- | 0 | 0,00 % |
| DKP | --- | --- | 0 | 0,00 % |
| DM | --- | --- | 0 | 0,00 % |
| Die Humanisten | --- | --- | 0 | 0,00 % |
| Gesundheitsfor- schung | --- | --- | 0 | 0,00 % |
| Tierschutzpartei | --- | --- | 3 | 1,00 % |
| V-Partei³ | --- | --- | 0 | 0,00 % |

080 Hildfeld

| | Erststimmen | | Zweitstimmen | |
|---------------------------------|-------------|---------|--------------|---------|
| Wahlberechtigte | 423 | | 423 | |
| Wähler | 277 | 65,48 % | 277 | 65,48 % |
| ungültige Stimmen | 4 | 1,44 % | 3 | 1,08 % |
| gültige Stimmen | 273 | 98,56 % | 274 | 98,92 % |
| Sensburg, CDU | 174 | 63,74 % | 156 | 56,93 % |
| Wiese, SPD | 64 | 23,44 % | 63 | 22,99 % |
| Neumeister, GRÜNE | 4 | 1,47 % | 8 | 2,92 % |
| Prange, DIE LINKE | 4 | 1,47 % | 7 | 2,55 % |
| Cronenberg, FDP | 13 | 4,76 % | 21 | 7,66 % |
| Schaefer, AfD | 8 | 2,93 % | 13 | 4,74 % |
| PIRATEN | --- | --- | 2 | 0,73 % |
| NPD | --- | --- | 0 | 0,00 % |
| Die PARTEI | --- | --- | 0 | 0,00 % |
| Hudyma, FREIE WÄHLER | 6 | 2,20 % | 4 | 1,46 % |
| Volksabstimmung | --- | --- | 0 | 0,00 % |
| ÖDP | --- | --- | 0 | 0,00 % |
| MLPD | --- | --- | 0 | 0,00 % |
| SGP | --- | --- | 0 | 0,00 % |
| Allianz Deutscher Demokraten | --- | --- | 0 | 0,00 % |
| BGE | --- | --- | 0 | 0,00 % |
| DiB | --- | --- | 0 | 0,00 % |
| DKP | --- | --- | 0 | 0,00 % |
| DM | --- | --- | 0 | 0,00 % |
| Die Humanisten | --- | --- | 0 | 0,00 % |
| Gesundheitsfor- schung | --- | --- | 0 | 0,00 % |
| Tierschutzpartei | --- | --- | 0 | 0,00 % |
| V-Partei³ | --- | --- | 0 | 0,00 % |

090 Niedersfeld

| | Erststimmen | | Zweitstimmen | |
|---------------------------------|-------------|---------|--------------|---------|
| Wahlberechtigte | 594 | | 594 | |
| Wähler | 337 | 56,73 % | 337 | 56,73 % |
| ungültige Stimmen | 5 | 1,48 % | 4 | 1,19 % |
| gültige Stimmen | 332 | 98,52 % | 333 | 98,81 % |
| Sensburg, CDU | 178 | 53,61 % | 140 | 42,04 % |
| Wiese, SPD | 81 | 24,40 % | 68 | 20,42 % |
| Neumeister, GRÜNE | 9 | 2,71 % | 11 | 3,30 % |
| Prange, DIE LINKE | 15 | 4,52 % | 21 | 6,31 % |
| Cronenberg, FDP | 26 | 7,83 % | 65 | 19,52 % |
| Schaefer, AfD | 20 | 6,02 % | 18 | 5,41 % |
| PIRATEN | --- | --- | 0 | 0,00 % |
| NPD | --- | --- | 0 | 0,00 % |
| Die PARTEI | --- | --- | 3 | 0,90 % |
| Hudyma, FREIE WÄHLER | 3 | 0,90 % | 2 | 0,60 % |
| Volksabstimmung | --- | --- | 0 | 0,00 % |
| ÖDP | --- | --- | 0 | 0,00 % |
| MLPD | --- | --- | 0 | 0,00 % |
| SGP | --- | --- | 0 | 0,00 % |
| Allianz Deutscher Demokraten | --- | --- | 1 | 0,30 % |
| BGE | --- | --- | 0 | 0,00 % |
| DiB | --- | --- | 0 | 0,00 % |
| DKP | --- | --- | 0 | 0,00 % |
| DM | --- | --- | 0 | 0,00 % |
| Die Humanisten | --- | --- | 0 | 0,00 % |
| Gesundheitsfor- schung | --- | --- | 0 | 0,00 % |
| Tierschutzpartei | --- | --- | 3 | 0,90 % |
| V-Partei³ | --- | --- | 1 | 0,30 % |

100 Niedersfeld

| | Erststimmen | | Zweitstimmen | |
|---------------------------------|-------------|---------|--------------|---------|
| Wahlberechtigte | 572 | | 572 | |
| Wähler | 304 | 53,15 % | 304 | 53,15 % |
| ungültige Stimmen | 1 | 0,33 % | 1 | 0,33 % |
| gültige Stimmen | 303 | 99,67 % | 303 | 99,67 % |
| Sensburg, CDU | 113 | 37,29 % | 101 | 33,33 % |
| Wiese, SPD | 106 | 34,98 % | 97 | 32,01 % |
| Neumeister, GRÜNE | 9 | 2,97 % | 15 | 4,95 % |
| Prange, DIE LINKE | 11 | 3,63 % | 11 | 3,63 % |
| Cronenberg, FDP | 33 | 10,89 % | 43 | 14,19 % |
| Schaefer, AfD | 28 | 9,24 % | 26 | 8,58 % |
| PIRATEN | --- | --- | 2 | 0,66 % |
| NPD | --- | --- | 1 | 0,33 % |
| Die PARTEI | --- | --- | 1 | 0,33 % |
| Hudyma, FREIE WÄHLER | 3 | 0,99 % | 2 | 0,66 % |
| Volksabstimmung | --- | --- | 0 | 0,00 % |
| ÖDP | --- | --- | 0 | 0,00 % |
| MLPD | --- | --- | 0 | 0,00 % |
| SGP | --- | --- | 0 | 0,00 % |
| Allianz Deutscher Demokraten | --- | --- | 0 | 0,00 % |
| BGE | --- | --- | 0 | 0,00 % |
| DiB | --- | --- | 0 | 0,00 % |
| DKP | --- | --- | 0 | 0,00 % |
| DM | --- | --- | 0 | 0,00 % |
| Die Humanisten | --- | --- | 0 | 0,00 % |
| Gesundheitsfor- schung | --- | --- | 0 | 0,00 % |
| Tierschutzpartei | --- | --- | 4 | 1,32 % |
| V-Partei³ | --- | --- | 0 | 0,00 % |

110 Silbach

| | Erststimmen | | Zweitstimmen | |
|---------------------------------|-------------|---------|--------------|---------|
| Wahlberechtigte | 669 | | 669 | |
| Wähler | 309 | 46,19 % | 309 | 46,19 % |
| ungültige Stimmen | 7 | 2,27 % | 4 | 1,29 % |
| gültige Stimmen | 302 | 97,73 % | 305 | 98,71 % |
| Sensburg, CDU | 150 | 49,67 % | 125 | 40,98 % |
| Wiese, SPD | 88 | 29,14 % | 72 | 23,61 % |
| Neumeister, GRÜNE | 6 | 1,99 % | 12 | 3,93 % |
| Prange, DIE LINKE | 15 | 4,97 % | 22 | 7,21 % |
| Cronenberg, FDP | 19 | 6,29 % | 41 | 13,44 % |
| Schaefer, AfD | 19 | 6,29 % | 21 | 6,89 % |
| PIRATEN | --- | --- | 3 | 0,98 % |
| NPD | --- | --- | 1 | 0,33 % |
| Die PARTEI | --- | --- | 1 | 0,33 % |
| Hudyma, FREIE WÄHLER | 5 | 1,66 % | 2 | 0,66 % |
| Volksabstimmung | --- | --- | 3 | 0,98 % |
| ÖDP | --- | --- | 0 | 0,00 % |
| MLPD | --- | --- | 0 | 0,00 % |
| SGP | --- | --- | 0 | 0,00 % |
| Allianz Deutscher Demokraten | --- | --- | 0 | 0,00 % |
| BGE | --- | --- | 0 | 0,00 % |
| DiB | --- | --- | 0 | 0,00 % |
| DKP | --- | --- | 0 | 0,00 % |
| DM | --- | --- | 0 | 0,00 % |
| Die Humanisten | --- | --- | 0 | 0,00 % |
| Gesundheitsfor- schung | --- | --- | 0 | 0,00 % |
| Tierschutzpartei | --- | --- | 2 | 0,66 % |
| V-Partei³ | --- | --- | 0 | 0,00 % |

120 Siedlinghausen

| | Erststimmen | | Zweitstimmen | |
|---------------------------------|-------------|---------|--------------|---------|
| Wahlberechtigte | 775 | | 775 | |
| Wähler | 359 | 46,32 % | 359 | 46,32 % |
| ungültige Stimmen | 6 | 1,67 % | 5 | 1,39 % |
| gültige Stimmen | 353 | 98,33 % | 354 | 98,61 % |
| Sensburg, CDU | 191 | 54,11 % | 150 | 42,37 % |
| Wiese, SPD | 76 | 21,53 % | 60 | 16,95 % |
| Neumeister, GRÜNE | 8 | 2,27 % | 11 | 3,11 % |
| Prange, DIE LINKE | 20 | 5,67 % | 26 | 7,34 % |
| Cronenberg, FDP | 32 | 9,07 % | 69 | 19,49 % |
| Schaefer, AfD | 17 | 4,82 % | 18 | 5,08 % |
| PIRATEN | --- | --- | 0 | 0,00 % |
| NPD | --- | --- | 0 | 0,00 % |
| Die PARTEI | --- | --- | 3 | 0,85 % |
| Hudyma, FREIE WÄHLER | 9 | 2,55 % | 13 | 3,67 % |
| Volksabstimmung | --- | --- | 1 | 0,28 % |
| ÖDP | --- | --- | 1 | 0,28 % |
| MLPD | --- | --- | 0 | 0,00 % |
| SGP | --- | --- | 0 | 0,00 % |
| Allianz Deutscher Demokraten | --- | --- | 0 | 0,00 % |
| BGE | --- | --- | 0 | 0,00 % |
| DiB | --- | --- | 1 | 0,28 % |
| DKP | --- | --- | 0 | 0,00 % |
| DM | --- | --- | 1 | 0,28 % |
| Die Humanisten | --- | --- | 0 | 0,00 % |
| Gesundheitsfor- schung | --- | --- | 0 | 0,00 % |
| Tierschutzpartei | --- | --- | 0 | 0,00 % |
| V-Partei³ | --- | --- | 0 | 0,00 % |

130 Siedlinghausen

| | Erststimmen | | Zweitstimmen | |
|---------------------------------|-------------|---------|--------------|---------|
| Wahlberechtigte | 769 | | 769 | |
| Wähler | 425 | 55,27 % | 425 | 55,27 % |
| ungültige Stimmen | 6 | 1,41 % | 6 | 1,41 % |
| gültige Stimmen | 419 | 98,59 % | 419 | 98,59 % |
| Sensburg, CDU | 200 | 47,73 % | 159 | 37,95 % |
| Wiese, SPD | 117 | 27,92 % | 103 | 24,58 % |
| Neumeister, GRÜNE | 15 | 3,58 % | 26 | 6,21 % |
| Prange, DIE LINKE | 14 | 3,34 % | 20 | 4,77 % |
| Cronenberg, FDP | 40 | 9,55 % | 74 | 17,66 % |
| Schaefer, AfD | 18 | 4,30 % | 19 | 4,53 % |
| PIRATEN | --- | --- | 0 | 0,00 % |
| NPD | --- | --- | 0 | 0,00 % |
| Die PARTEI | --- | --- | 1 | 0,24 % |
| Hudyma, FREIE WÄHLER | 15 | 3,58 % | 11 | 2,63 % |
| Volksabstimmung | --- | --- | 0 | 0,00 % |
| ÖDP | --- | --- | 0 | 0,00 % |
| MLPD | --- | --- | 0 | 0,00 % |
| SGP | --- | --- | 0 | 0,00 % |
| Allianz Deutscher Demokraten | --- | --- | 0 | 0,00 % |
| BGE | --- | --- | 1 | 0,24 % |
| DiB | --- | --- | 0 | 0,00 % |
| DKP | --- | --- | 0 | 0,00 % |
| DM | --- | --- | 3 | 0,72 % |
| Die Humanisten | --- | --- | 0 | 0,00 % |
| Gesundheitsfor- schung | --- | --- | 1 | 0,24 % |
| Tierschutzpartei | --- | --- | 1 | 0,24 % |
| V-Partei³ | --- | --- | 0 | 0,00 % |

140 Züschen

| | Erststimmen | | Zweitstimmen | |
|---------------------------------|-------------|---------|--------------|---------|
| Wahlberechtigte | 643 | | 643 | |
| Wähler | 386 | 60,03 % | 386 | 60,03 % |
| ungültige Stimmen | 3 | 0,78 % | 2 | 0,52 % |
| gültige Stimmen | 383 | 99,22 % | 384 | 99,48 % |
| Sensburg, CDU | 229 | 59,79 % | 200 | 52,08 % |
| Wiese, SPD | 78 | 20,37 % | 66 | 17,19 % |
| Neumeister, GRÜNE | 13 | 3,39 % | 17 | 4,43 % |
| Prange, DIE LINKE | 8 | 2,09 % | 7 | 1,82 % |
| Cronenberg, FDP | 24 | 6,27 % | 47 | 12,24 % |
| Schaefer, AfD | 26 | 6,79 % | 35 | 9,11 % |
| PIRATEN | --- | --- | 1 | 0,26 % |
| NPD | --- | --- | 0 | 0,00 % |
| Die PARTEI | --- | --- | 2 | 0,52 % |
| Hudyma, FREIE WÄHLER | 5 | 1,31 % | 2 | 0,52 % |
| Volksabstimmung | --- | --- | 1 | 0,26 % |
| ÖDP | --- | --- | 0 | 0,00 % |
| MLPD | --- | --- | 0 | 0,00 % |
| SGP | --- | --- | 0 | 0,00 % |
| Allianz Deutscher Demokraten | --- | --- | 0 | 0,00 % |
| BGE | --- | --- | 0 | 0,00 % |
| DiB | --- | --- | 0 | 0,00 % |
| DKP | --- | --- | 0 | 0,00 % |
| DM | --- | --- | 0 | 0,00 % |
| Die Humanisten | --- | --- | 0 | 0,00 % |
| Gesundheitsfor- schung | --- | --- | 1 | 0,26 % |
| Tierschutzpartei | --- | --- | 5 | 1,30 % |
| V-Partei³ | --- | --- | 0 | 0,00 % |

150 Züschen

| | Erststimmen | | Zweitstimmen | |
|---------------------------------|-------------|---------|--------------|---------|
| Wahlberechtigte | 669 | | 669 | |
| Wähler | 384 | 57,40 % | 384 | 57,40 % |
| ungültige Stimmen | 4 | 1,04 % | 4 | 1,04 % |
| gültige Stimmen | 380 | 98,96 % | 380 | 98,96 % |
| Sensburg, CDU | 231 | 60,79 % | 202 | 53,16 % |
| Wiese, SPD | 89 | 23,42 % | 72 | 18,95 % |
| Neumeister, GRÜNE | 11 | 2,89 % | 17 | 4,47 % |
| Prange, DIE LINKE | 9 | 2,37 % | 14 | 3,68 % |
| Cronenberg, FDP | 20 | 5,26 % | 50 | 13,16 % |
| Schaefer, AfD | 14 | 3,68 % | 13 | 3,42 % |
| PIRATEN | --- | --- | 2 | 0,53 % |
| NPD | --- | --- | 2 | 0,53 % |
| Die PARTEI | --- | --- | 0 | 0,00 % |
| Hudyma, FREIE WÄHLER | 6 | 1,58 % | 5 | 1,32 % |
| Volksabstimmung | --- | --- | 1 | 0,26 % |
| ÖDP | --- | --- | 1 | 0,26 % |
| MLPD | --- | --- | 0 | 0,00 % |
| SGP | --- | --- | 0 | 0,00 % |
| Allianz Deutscher Demokraten | --- | --- | 0 | 0,00 % |
| BGE | --- | --- | 0 | 0,00 % |
| DiB | --- | --- | 0 | 0,00 % |
| DKP | --- | --- | 0 | 0,00 % |
| DM | --- | --- | 0 | 0,00 % |
| Die Humanisten | --- | --- | 0 | 0,00 % |
| Gesundheitsfor- schung | --- | --- | 0 | 0,00 % |
| Tierschutzpartei | --- | --- | 1 | 0,26 % |
| V-Partei³ | --- | --- | 0 | 0,00 % |

160 Altenfeld

| | Erststimmen | | Zweitstimmen | |
|---------------------------------|-------------|----------|--------------|----------|
| Wahlberechtigte | 160 | | 160 | |
| Wähler | 99 | 61,88 % | 99 | 61,88 % |
| ungültige Stimmen | 0 | 0,00 % | 0 | 0,00 % |
| gültige Stimmen | 99 | 100,00 % | 99 | 100,00 % |
| Sensburg, CDU | 56 | 56,57 % | 44 | 44,44 % |
| Wiese, SPD | 15 | 15,15 % | 12 | 12,12 % |
| Neumeister, GRÜNE | 1 | 1,01 % | 3 | 3,03 % |
| Prange, DIE LINKE | 2 | 2,02 % | 0 | 0,00 % |
| Cronenberg, FDP | 16 | 16,16 % | 23 | 23,23 % |
| Schaefer, AfD | 6 | 6,06 % | 8 | 8,08 % |
| PIRATEN | --- | --- | 2 | 2,02 % |
| NPD | --- | --- | 1 | 1,01 % |
| Die PARTEI | --- | --- | 0 | 0,00 % |
| Hudyma, FREIE WÄHLER | 3 | 3,03 % | 1 | 1,01 % |
| Volksabstimmung | --- | --- | 0 | 0,00 % |
| ÖDP | --- | --- | 0 | 0,00 % |
| MLPD | --- | --- | 0 | 0,00 % |
| SGP | --- | --- | 0 | 0,00 % |
| Allianz Deutscher Demokraten | --- | --- | 0 | 0,00 % |
| BGE | --- | --- | 0 | 0,00 % |
| DiB | --- | --- | 0 | 0,00 % |
| DKP | --- | --- | 0 | 0,00 % |
| DM | --- | --- | 0 | 0,00 % |
| Die Humanisten | --- | --- | 0 | 0,00 % |
| Gesundheitsfor- schung | --- | --- | 0 | 0,00 % |
| Tierschutzpartei | --- | --- | 4 | 4,04 % |
| V-Partei³ | --- | --- | 1 | 1,01 % |

170 Neuastenb./Molls./Lennepl.

| | Erststimmen | | Zweitstimmen | |
|---------------------------------|-------------|---------|--------------|---------|
| Wahlberechtigte | 378 | | 378 | |
| Wähler | 178 | 47,09 % | 178 | 47,09 % |
| ungültige Stimmen | 4 | 2,25 % | 3 | 1,69 % |
| gültige Stimmen | 174 | 97,75 % | 175 | 98,31 % |
| Sensburg, CDU | 101 | 58,05 % | 84 | 48,00 % |
| Wiese, SPD | 29 | 16,67 % | 22 | 12,57 % |
| Neumeister, GRÜNE | 2 | 1,15 % | 5 | 2,86 % |
| Prange, DIE LINKE | 6 | 3,45 % | 5 | 2,86 % |
| Cronenberg, FDP | 16 | 9,20 % | 30 | 17,14 % |
| Schaefer, AfD | 15 | 8,62 % | 20 | 11,43 % |
| PIRATEN | --- | --- | 0 | 0,00 % |
| NPD | --- | --- | 0 | 0,00 % |
| Die PARTEI | --- | --- | 1 | 0,57 % |
| Hudyma, FREIE WÄHLER | 5 | 2,87 % | 3 | 1,71 % |
| Volksabstimmung | --- | --- | 0 | 0,00 % |
| ÖDP | --- | --- | 2 | 1,14 % |
| MLPD | --- | --- | 0 | 0,00 % |
| SGP | --- | --- | 0 | 0,00 % |
| Allianz Deutscher Demokraten | --- | --- | 0 | 0,00 % |
| BGE | --- | --- | 0 | 0,00 % |
| DiB | --- | --- | 0 | 0,00 % |
| DKP | --- | --- | 0 | 0,00 % |
| DM | --- | --- | 0 | 0,00 % |
| Die Humanisten | --- | --- | 0 | 0,00 % |
| Gesundheitsfor- schung | --- | --- | 1 | 0,57 % |
| Tierschutzpartei | --- | --- | 2 | 1,14 % |
| V-Partei³ | --- | --- | 0 | 0,00 % |

180 Langewiese/Hoheleye

| | Erststimmen | | Zweitstimmen | |
|---------------------------------|-------------|---------|--------------|---------|
| Wahlberechtigte | 344 | | 344 | |
| Wähler | 212 | 61,63 % | 212 | 61,63 % |
| ungültige Stimmen | 1 | 0,47 % | 2 | 0,94 % |
| gültige Stimmen | 211 | 99,53 % | 210 | 99,06 % |
| Sensburg, CDU | 99 | 46,92 % | 87 | 41,43 % |
| Wiese, SPD | 81 | 38,39 % | 74 | 35,24 % |
| Neumeister, GRÜNE | 3 | 1,42 % | 5 | 2,38 % |
| Prange, DIE LINKE | 8 | 3,79 % | 7 | 3,33 % |
| Cronenberg, FDP | 8 | 3,79 % | 20 | 9,52 % |
| Schaefer, AfD | 11 | 5,21 % | 11 | 5,24 % |
| PIRATEN | --- | --- | 1 | 0,48 % |
| NPD | --- | --- | 0 | 0,00 % |
| Die PARTEI | --- | --- | 0 | 0,00 % |
| Hudyma, FREIE WÄHLER | 1 | 0,47 % | 3 | 1,43 % |
| Volksabstimmung | --- | --- | 0 | 0,00 % |
| ÖDP | --- | --- | 0 | 0,00 % |
| MLPD | --- | --- | 0 | 0,00 % |
| SGP | --- | --- | 0 | 0,00 % |
| Allianz Deutscher Demokraten | --- | --- | 0 | 0,00 % |
| BGE | --- | --- | 0 | 0,00 % |
| DiB | --- | --- | 0 | 0,00 % |
| DKP | --- | --- | 0 | 0,00 % |
| DM | --- | --- | 0 | 0,00 % |
| Die Humanisten | --- | --- | 0 | 0,00 % |
| Gesundheitsfor- schung | --- | --- | 0 | 0,00 % |
| Tierschutzpartei | --- | --- | 2 | 0,95 % |
| V-Partei³ | --- | --- | 0 | 0,00 % |

199 Briefwahl I

| | Erststimmen | | Zweitstimmen | |
|---------------------------------|-------------|---------|--------------|---------|
| Wähler | 889 | | 889 | |
| ungültige Stimmen | 7 | 0,79 % | 4 | 0,45 % |
| gültige Stimmen | 882 | 99,21 % | 885 | 99,55 % |
| Sensburg, CDU | 487 | 55,22 % | 403 | 45,54 % |
| Wiese, SPD | 169 | 19,16 % | 122 | 13,79 % |
| Neumeister, GRÜNE | 31 | 3,51 % | 38 | 4,29 % |
| Prange, DIE LINKE | 32 | 3,63 % | 31 | 3,50 % |
| Cronenberg, FDP | 91 | 10,32 % | 200 | 22,60 % |
| Schaefer, AfD | 61 | 6,92 % | 61 | 6,89 % |
| PIRATEN | --- | --- | 2 | 0,23 % |
| NPD | --- | --- | 2 | 0,23 % |
| Die PARTEI | --- | --- | 2 | 0,23 % |
| Hudyma, FREIE WÄHLER | 11 | 1,25 % | 5 | 0,56 % |
| Volksabstimmung | --- | --- | 1 | 0,11 % |
| ÖDP | --- | --- | 1 | 0,11 % |
| MLPD | --- | --- | 2 | 0,23 % |
| SGP | --- | --- | 0 | 0,00 % |
| Allianz Deutscher Demokraten | --- | --- | 0 | 0,00 % |
| BGE | --- | --- | 0 | 0,00 % |
| DiB | --- | --- | 1 | 0,11 % |
| DKP | --- | --- | 0 | 0,00 % |
| DM | --- | --- | 0 | 0,00 % |
| Die Humanisten | --- | --- | 0 | 0,00 % |
| Gesundheitsfor- schung | --- | --- | 1 | 0,11 % |
| Tierschutzpartei | --- | --- | 12 | 1,36 % |
| V-Partei ³ | --- | --- | 1 | 0,11 % |

209 Briefwahl II

| | Erststimmen | | Zweitstimmen | |
|---------------------------------|-------------|---------|--------------|---------|
| Wähler | 885 | | 885 | |
| ungültige Stimmen | 9 | 1,02 % | 3 | 0,34 % |
| gültige Stimmen | 876 | 98,98 % | 882 | 99,66 % |
| Sensburg, CDU | 453 | 51,71 % | 389 | 44,10 % |
| Wiese, SPD | 200 | 22,83 % | 177 | 20,07 % |
| Neumeister, GRÜNE | 24 | 2,74 % | 28 | 3,17 % |
| Prange, DIE LINKE | 24 | 2,74 % | 35 | 3,97 % |
| Cronenberg, FDP | 93 | 10,62 % | 163 | 18,48 % |
| Schaefer, AfD | 44 | 5,02 % | 50 | 5,67 % |
| PIRATEN | --- | --- | 5 | 0,57 % |
| NPD | --- | --- | 0 | 0,00 % |
| Die PARTEI | --- | --- | 9 | 1,02 % |
| Hudyma, FREIE WÄHLER | 38 | 4,34 % | 18 | 2,04 % |
| Volksabstimmung | --- | --- | 2 | 0,23 % |
| ÖDP | --- | --- | 0 | 0,00 % |
| MLPD | --- | --- | 2 | 0,23 % |
| SGP | --- | --- | 0 | 0,00 % |
| Allianz Deutscher Demokraten | --- | --- | 0 | 0,00 % |
| BGE | --- | --- | 0 | 0,00 % |
| DiB | --- | --- | 0 | 0,00 % |
| DKP | --- | --- | 0 | 0,00 % |
| DM | --- | --- | 0 | 0,00 % |
| Die Humanisten | --- | --- | 0 | 0,00 % |
| Gesundheitsfor- schung | --- | --- | 0 | 0,00 % |
| Tierschutzpartei | --- | --- | 4 | 0,45 % |
| V-Partei ³ | --- | --- | 0 | 0,00 % |

219 Briefwahl III

| | Erststimmen | | Zweitstimmen | |
|---------------------------------|-------------|---------|--------------|---------|
| Wähler | 902 | | 902 | |
| ungültige Stimmen | 3 | 0,33 % | 3 | 0,33 % |
| gültige Stimmen | 899 | 99,67 % | 899 | 99,67 % |
| Sensburg, CDU | 485 | 53,95 % | 428 | 47,61 % |
| Wiese, SPD | 209 | 23,25 % | 173 | 19,24 % |
| Neumeister, GRÜNE | 23 | 2,56 % | 26 | 2,89 % |
| Prange, DIE LINKE | 23 | 2,56 % | 28 | 3,11 % |
| Cronenberg, FDP | 74 | 8,23 % | 144 | 16,02 % |
| Schaefer, AfD | 75 | 8,34 % | 80 | 8,90 % |
| PIRATEN | --- | --- | 3 | 0,33 % |
| NPD | --- | --- | 3 | 0,33 % |
| Die PARTEI | --- | --- | 2 | 0,22 % |
| Hudyma, FREIE WÄHLER | 10 | 1,11 % | 3 | 0,33 % |
| Volksabstimmung | --- | --- | 0 | 0,00 % |
| ÖDP | --- | --- | 2 | 0,22 % |
| MLPD | --- | --- | 0 | 0,00 % |
| SGP | --- | --- | 0 | 0,00 % |
| Allianz Deutscher Demokraten | --- | --- | 0 | 0,00 % |
| BGE | --- | --- | 0 | 0,00 % |
| DiB | --- | --- | 0 | 0,00 % |
| DKP | --- | --- | 1 | 0,11 % |
| DM | --- | --- | 0 | 0,00 % |
| Die Humanisten | --- | --- | 0 | 0,00 % |
| Gesundheitsfor- schung | --- | --- | 0 | 0,00 % |
| Tierschutzpartei | --- | --- | 5 | 0,56 % |
| V-Partei ³ | --- | --- | 1 | 0,11 % |

Übersicht Wahlbezirke

| Stadt Winterberg Wahl zum Deutschen Bundestag 24.09.2017 Zusammenstellung der Ergebnisse nach Wahlbezirken - Erststimmen - | | | | | | | | | | |
|--|----------------------|---------|----------|-----------------|--------------|---------------------|---------------------|-------------------|-----------------|---------------------------|
| Wahlbezirk | Wahlbe- rechtigte | Wähler | gültig | Sensburg CDU | Wiese SPD | Neumeister GRÜNE | Prange DIE LINKE | Cronenberg FDP | Schaefer AfD | Hudyma FREIE WÄHLER |
| 010 Winterberg | 975 | 447 | 444 | 215 | 104 | 14 | 24 | 51 | 27 | 9 |
| | | 45,85 % | 99,33 % | 48,42 % | 23,42 % | 3,15 % | 5,41 % | 11,49 % | 6,08 % | 2,03 % |
| 020 Winterberg | 752 | 391 | 391 | 189 | 89 | 20 | 20 | 39 | 30 | 4 |
| | | 51,99 % | 100,00 % | 48,34 % | 22,76 % | 5,12 % | 5,12 % | 9,97 % | 7,67 % | 1,02 % |
| 030 Winterberg | 793 | 378 | 373 | 167 | 97 | 13 | 21 | 45 | 26 | 4 |
| | | 47,67 % | 98,68 % | 44,77 % | 26,01 % | 3,49 % | 5,63 % | 12,06 % | 6,97 % | 1,07 % |
| 040 Winterberg | 821 | 377 | 373 | 167 | 100 | 10 | 25 | 37 | 31 | 3 |
| | | 45,92 % | 98,94 % | 44,77 % | 26,81 % | 2,68 % | 6,70 % | 9,92 % | 8,31 % | 0,80 % |
| 050 Altastenberg | 248 | 143 | 143 | 84 | 41 | 2 | 4 | 5 | 4 | 3 |
| | | 57,66 % | 100,00 % | 58,74 % | 28,67 % | 1,40 % | 2,80 % | 3,50 % | 2,80 % | 2,10 % |
| 060 Elkeringhau- sen | 284 | 164 | 164 | 101 | 26 | 3 | 4 | 16 | 12 | 2 |
| | | 57,75 % | 100,00 % | 61,59 % | 15,85 % | 1,83 % | 2,44 % | 9,76 % | 7,32 % | 1,22 % |
| 070 Grönebach | 528 | 302 | 296 | 202 | 41 | 5 | 4 | 20 | 23 | 1 |
| | | 57,20 % | 98,01 % | 68,24 % | 13,85 % | 1,69 % | 1,35 % | 6,76 % | 7,77 % | 0,34 % |
| 080 Hildfeld | 423 | 277 | 273 | 174 | 64 | 4 | 4 | 13 | 8 | 6 |
| | | 65,48 % | 98,56 % | 63,74 % | 23,44 % | 1,47 % | 1,47 % | 4,76 % | 2,93 % | 2,20 % |
| 090 Niedersfeld | 594 | 337 | 332 | 178 | 81 | 9 | 15 | 26 | 20 | 3 |
| | | 56,73 % | 98,52 % | 53,61 % | 24,40 % | 2,71 % | 4,52 % | 7,83 % | 6,02 % | 0,90 % |
| 100 Niedersfeld | 572 | 304 | 303 | 113 | 106 | 9 | 11 | 33 | 28 | 3 |
| | | 53,15 % | 99,67 % | 37,29 % | 34,98 % | 2,97 % | 3,63 % | 10,89 % | 9,24 % | 0,99 % |
| 110 Silbach | 669 | 309 | 302 | 150 | 88 | 6 | 15 | 19 | 19 | 5 |

Stadt Winterberg
Wahl zum Deutschen Bundestag 24.09.2017
Zusammenstellung der Ergebnisse nach Wahlbezirken - Erststimmen -

| Wahlbezirk | Wahlberechtigte | Wähler | gültig | Sensburg CDU | Wiese SPD | Neumeister GRÜNE | Prange DIE LINKE | Cronenberg FDP | Schaefer AfD | Hudyma FREIE WÄHLER |
|--------------------------------------|-----------------|---------|----------|-----------------|--------------|---------------------|---------------------|-------------------|-----------------|---------------------------|
| | | 46,19 % | 97,73 % | 49,67 % | 29,14 % | 1,99 % | 4,97 % | 6,29 % | 6,29 % | 1,66 % |
| 120 Siedlinghausen | 775 | 359 | 353 | 191 | 76 | 8 | 20 | 32 | 17 | 9 |
| | | 46,32 % | 98,33 % | 54,11 % | 21,53 % | 2,27 % | 5,67 % | 9,07 % | 4,82 % | 2,55 % |
| 130 Siedlinghausen | 769 | 425 | 419 | 200 | 117 | 15 | 14 | 40 | 18 | 15 |
| | | 55,27 % | 98,59 % | 47,73 % | 27,92 % | 3,58 % | 3,34 % | 9,55 % | 4,30 % | 3,58 % |
| 140 Züschen | 643 | 386 | 383 | 229 | 78 | 13 | 8 | 24 | 26 | 5 |
| | | 60,03 % | 99,22 % | 59,79 % | 20,37 % | 3,39 % | 2,09 % | 6,27 % | 6,79 % | 1,31 % |
| 150 Züschen | 669 | 384 | 380 | 231 | 89 | 11 | 9 | 20 | 14 | 6 |
| | | 57,40 % | 98,96 % | 60,79 % | 23,42 % | 2,89 % | 2,37 % | 5,26 % | 3,68 % | 1,58 % |
| 160 Altenfeld | 160 | 99 | 99 | 56 | 15 | 1 | 2 | 16 | 6 | 3 |
| | | 61,88 % | 100,00 % | 56,57 % | 15,15 % | 1,01 % | 2,02 % | 16,16 % | 6,06 % | 3,03 % |
| 170 Neustenb./Molls./Lennepl. | 378 | 178 | 174 | 101 | 29 | 2 | 6 | 16 | 15 | 5 |
| | | 47,09 % | 97,75 % | 58,05 % | 16,67 % | 1,15 % | 3,45 % | 9,20 % | 8,62 % | 2,87 % |
| 180 Lange- wiese/Hoheleye | 344 | 212 | 211 | 99 | 81 | 3 | 8 | 8 | 11 | 1 |
| | | 61,63 % | 99,53 % | 46,92 % | 38,39 % | 1,42 % | 3,79 % | 3,79 % | 5,21 % | 0,47 % |
| 199 Briefwahl I | 0 | 889 | 882 | 487 | 169 | 31 | 32 | 91 | 61 | 11 |
| | | | 99,21 % | 55,22 % | 19,16 % | 3,51 % | 3,63 % | 10,32 % | 6,92 % | 1,25 % |
| 209 Briefwahl II | 0 | 885 | 876 | 453 | 200 | 24 | 24 | 93 | 44 | 38 |
| | | | 98,98 % | 51,71 % | 22,83 % | 2,74 % | 2,74 % | 10,62 % | 5,02 % | 4,34 % |
| 219 Briefwahl III | 0 | 902 | 899 | 485 | 209 | 23 | 23 | 74 | 75 | 10 |
| | | | 99,67 % | 53,95 % | 23,25 % | 2,56 % | 2,56 % | 8,23 % | 8,34 % | 1,11 % |
| Stadt Winterberg | 10.397 | 8.148 | 8.070 | 4.272 | 1.900 | 226 | 293 | 718 | 515 | 146 |

Stadt Winterberg
Wahl zum Deutschen Bundestag 24.09.2017
Zusammenstellung der Ergebnisse nach Wahlbezirken - Erststimmen -

| Wahlbezirk | Wahlbe- rechtigte | Wähler | gültig | Sensburg CDU | Wiese SPD | Neumeister GRÜNE | Prange DIE LINKE | Cronenberg FDP | Schaefer AfD | Hudyma FREIE WÄHLER |
|------------|----------------------|---------|---------|-----------------|--------------|---------------------|---------------------|-------------------|-----------------|---------------------------|
| | | 78,37 % | 99,04 % | 52,94 % | 23,54 % | 2,80 % | 3,63 % | 8,90 % | 6,38 % | 1,81 % |

Stadt Winterberg
Wahl zum Deutschen Bundestag 24.09.2017
Zusammenstellung der Ergebnisse nach Wahlbezirken - Zweitstimmen -

| Wahlbezirk | Wahlberechtigte | Wähler | gültig | CDU | SPD | GRÜNE | DIE LINKE | FDP | AfD | PIRATEN | NPD | Die PAR-TEI | FREIE WÄHLER | Volksabstimmung | ÖDP | MLPD | SGP | Allianz Deutscher Demokraten |
|----------------------------------|-----------------|---------|----------|----------------|---------|--------|-----------|---------|---------|---------|--------|-------------|--------------|-----------------|--------|--------|--------|------------------------------|
| 010 Winterberg | 975 | 447 | 442 | 178 | 98 | 16 | 29 | 75 | 31 | 0 | 2 | 1 | 3 | 0 | 1 | 0 | 0 | 0 |
| | | 45,85 % | 98,88 % | 40,27 % | 22,17 % | 3,62 % | 6,56 % | 16,97 % | 7,01 % | 0,00 % | 0,45 % | 0,23 % | 0,68 % | 0,00 % | 0,23 % | 0,00 % | 0,00 % | 0,00 % |
| 020 Winterberg | 752 | 391 | 390 | 164 | 70 | 19 | 32 | 60 | 29 | 2 | 2 | 1 | 2 | 2 | 2 | 0 | 0 | 0 |
| | | 51,99 % | 99,74 % | 42,05 % | 17,95 % | 4,87 % | 8,21 % | 15,38 % | 7,44 % | 0,51 % | 0,51 % | 0,26 % | 0,51 % | 0,51 % | 0,51 % | 0,00 % | 0,00 % | 0,00 % |
| 030 Winterberg | 793 | 378 | 373 | 141 | 85 | 12 | 22 | 68 | 33 | 1 | 0 | 0 | 4 | 0 | 3 | 0 | 0 | 0 |
| | | 47,67 % | 98,68 % | 37,80 % | 22,79 % | 3,22 % | 5,90 % | 18,23 % | 8,85 % | 0,27 % | 0,00 % | 0,00 % | 1,07 % | 0,00 % | 0,80 % | 0,00 % | 0,00 % | 0,00 % |
| 040 Winterberg | 821 | 377 | 370 | 136 | 76 | 15 | 27 | 64 | 34 | 1 | 1 | 4 | 5 | 1 | 1 | 0 | 0 | 0 |
| | | 45,92 % | 98,14 % | 36,76 % | 20,54 % | 4,05 % | 7,30 % | 17,30 % | 9,19 % | 0,27 % | 0,27 % | 1,08 % | 1,35 % | 0,27 % | 0,27 % | 0,00 % | 0,00 % | 0,00 % |
| 050 Altastenberg | 248 | 143 | 142 | 71 | 30 | 4 | 4 | 19 | 8 | 2 | 0 | 0 | 2 | 0 | 1 | 0 | 0 | 0 |
| | | 57,66 % | 99,30 % | 50,00 % | 21,13 % | 2,82 % | 2,82 % | 13,38 % | 5,63 % | 1,41 % | 0,00 % | 0,00 % | 1,41 % | 0,00 % | 0,70 % | 0,00 % | 0,00 % | 0,00 % |
| 060 Elkeringhausen | 284 | 164 | 164 | 86 | 26 | 3 | 8 | 20 | 15 | 1 | 0 | 0 | 1 | 0 | 0 | 0 | 0 | 0 |
| | | 57,75 % | 100,00 % | 52,44 % | 15,85 % | 1,83 % | 4,88 % | 12,20 % | 9,15 % | 0,61 % | 0,00 % | 0,00 % | 0,61 % | 0,00 % | 0,00 % | 0,00 % | 0,00 % | 0,00 % |
| 070 Grönebach | 528 | 302 | 300 | 171 | 41 | 3 | 6 | 44 | 27 | 0 | 3 | 0 | 2 | 0 | 0 | 0 | 0 | 0 |
| | | 57,20 % | 99,34 % | 57,00 % | 13,67 % | 1,00 % | 2,00 % | 14,67 % | 9,00 % | 0,00 % | 1,00 % | 0,00 % | 0,67 % | 0,00 % | 0,00 % | 0,00 % | 0,00 % | 0,00 % |
| 080 Hildfeld | 423 | 277 | 274 | 156 | 63 | 8 | 7 | 21 | 13 | 2 | 0 | 0 | 4 | 0 | 0 | 0 | 0 | 0 |
| | | 65,48 % | 98,92 % | 56,93 % | 22,99 % | 2,92 % | 2,55 % | 7,66 % | 4,74 % | 0,73 % | 0,00 % | 0,00 % | 1,46 % | 0,00 % | 0,00 % | 0,00 % | 0,00 % | 0,00 % |
| 090 Niedersfeld | 594 | 337 | 333 | 140 | 68 | 11 | 21 | 65 | 18 | 0 | 0 | 3 | 2 | 0 | 0 | 0 | 0 | 1 |
| | | 56,73 % | 98,81 % | 42,04 % | 20,42 % | 3,30 % | 6,31 % | 19,52 % | 5,41 % | 0,00 % | 0,00 % | 0,90 % | 0,60 % | 0,00 % | 0,00 % | 0,00 % | 0,00 % | 0,30 % |
| 100 Niedersfeld | 572 | 304 | 303 | 101 | 97 | 15 | 11 | 43 | 26 | 2 | 1 | 1 | 2 | 0 | 0 | 0 | 0 | 0 |
| | | 53,15 % | 99,67 % | 33,33 % | 32,01 % | 4,95 % | 3,63 % | 14,19 % | 8,58 % | 0,66 % | 0,33 % | 0,33 % | 0,66 % | 0,00 % | 0,00 % | 0,00 % | 0,00 % | 0,00 % |
| 110 Silbach | 669 | 309 | 305 | 125 | 72 | 12 | 22 | 41 | 21 | 3 | 1 | 1 | 2 | 3 | 0 | 0 | 0 | 0 |
| | | 46,19 % | 98,71 % | 40,98 % | 23,61 % | 3,93 % | 7,21 % | 13,44 % | 6,89 % | 0,98 % | 0,33 % | 0,33 % | 0,66 % | 0,98 % | 0,00 % | 0,00 % | 0,00 % | 0,00 % |
| 120 Siedlinghausen | 775 | 359 | 354 | 150 | 60 | 11 | 26 | 69 | 18 | 0 | 0 | 3 | 13 | 1 | 1 | 0 | 0 | 0 |
| | | 46,32 % | 98,61 % | 42,37 % | 16,95 % | 3,11 % | 7,34 % | 19,49 % | 5,08 % | 0,00 % | 0,00 % | 0,85 % | 3,67 % | 0,28 % | 0,28 % | 0,00 % | 0,00 % | 0,00 % |
| 130 Siedlinghausen | 769 | 425 | 419 | 159 | 103 | 26 | 20 | 74 | 19 | 0 | 0 | 1 | 11 | 0 | 0 | 0 | 0 | 0 |
| | | 55,27 % | 98,59 % | 37,95 % | 24,58 % | 6,21 % | 4,77 % | 17,66 % | 4,53 % | 0,00 % | 0,00 % | 0,24 % | 2,63 % | 0,00 % | 0,00 % | 0,00 % | 0,00 % | 0,00 % |
| 140 Züschen | 643 | 386 | 384 | 200 | 66 | 17 | 7 | 47 | 35 | 1 | 0 | 2 | 2 | 1 | 0 | 0 | 0 | 0 |
| | | 60,03 % | 99,48 % | 52,08 % | 17,19 % | 4,43 % | 1,82 % | 12,24 % | 9,11 % | 0,26 % | 0,00 % | 0,52 % | 0,52 % | 0,26 % | 0,00 % | 0,00 % | 0,00 % | 0,00 % |
| 150 Züschen | 669 | 384 | 380 | 202 | 72 | 17 | 14 | 50 | 13 | 2 | 2 | 0 | 5 | 1 | 1 | 0 | 0 | 0 |
| | | 57,40 % | 98,96 % | 53,16 % | 18,95 % | 4,47 % | 3,68 % | 13,16 % | 3,42 % | 0,53 % | 0,53 % | 0,00 % | 1,32 % | 0,26 % | 0,26 % | 0,00 % | 0,00 % | 0,00 % |
| 160 Altenfeld | 160 | 99 | 99 | 44 | 12 | 3 | 0 | 23 | 8 | 2 | 1 | 0 | 1 | 0 | 0 | 0 | 0 | 0 |
| | | 61,88 % | 100,00 % | 44,44 % | 12,12 % | 3,03 % | 0,00 % | 23,23 % | 8,08 % | 2,02 % | 1,01 % | 0,00 % | 1,01 % | 0,00 % | 0,00 % | 0,00 % | 0,00 % | 0,00 % |
| 170 Neuas-tenb./Molls./Len-nepl. | 378 | 178 | 175 | 84 | 22 | 5 | 5 | 30 | 20 | 0 | 0 | 1 | 3 | 0 | 2 | 0 | 0 | 0 |
| | | 47,09 % | 98,31 % | 48,00 % | 12,57 % | 2,86 % | 2,86 % | 17,14 % | 11,43 % | 0,00 % | 0,00 % | 0,57 % | 1,71 % | 0,00 % | 1,14 % | 0,00 % | 0,00 % | 0,00 % |

Stadt Winterberg
Wahl zum Deutschen Bundestag 24.09.2017
Zusammenstellung der Ergebnisse nach Wahlbezirken - Zweitstimmen -

| Wahlbezirk | Wahlberechtigte | Wähler | gültig | CDU | SPD | GRÜNE | DIE LINKE | FDP | AfD | PIRATEN | NPD | Die PARTI | FREIE WÄHLER | Volksabstimmung | ÖDP | MLPD | SGP | Allianz Deutscher Demokraten |
|--------------------------------------|-----------------|---------|---------|----------------|---------|--------|-----------|---------|--------|---------|--------|-----------|--------------|-----------------|--------|--------|--------|------------------------------|
| 180 Lange- wiese/Hoheleye | 344 | 212 | 210 | 87 | 74 | 5 | 7 | 20 | 11 | 1 | 0 | 0 | 3 | 0 | 0 | 0 | 0 | 0 |
| | | 61,63 % | 99,06 % | 41,43 % | 35,24 % | 2,38 % | 3,33 % | 9,52 % | 5,24 % | 0,48 % | 0,00 % | 0,00 % | 1,43 % | 0,00 % | 0,00 % | 0,00 % | 0,00 % | 0,00 % |
| 199 Briefwahl I | 0 | 889 | 885 | 403 | 122 | 38 | 31 | 200 | 61 | 2 | 2 | 2 | 5 | 1 | 1 | 2 | 0 | 0 |
| | | | 99,55 % | 45,54 % | 13,79 % | 4,29 % | 3,50 % | 22,60 % | 6,89 % | 0,23 % | 0,23 % | 0,23 % | 0,56 % | 0,11 % | 0,11 % | 0,23 % | 0,00 % | 0,00 % |
| 209 Briefwahl II | 0 | 885 | 882 | 389 | 177 | 28 | 35 | 163 | 50 | 5 | 0 | 9 | 18 | 2 | 0 | 2 | 0 | 0 |
| | | | 99,66 % | 44,10 % | 20,07 % | 3,17 % | 3,97 % | 18,48 % | 5,67 % | 0,57 % | 0,00 % | 1,02 % | 2,04 % | 0,23 % | 0,00 % | 0,23 % | 0,00 % | 0,00 % |
| 219 Briefwahl III | 0 | 902 | 899 | 428 | 173 | 26 | 28 | 144 | 80 | 3 | 3 | 2 | 3 | 0 | 2 | 0 | 0 | 0 |
| | | | 99,67 % | 47,61 % | 19,24 % | 2,89 % | 3,11 % | 16,02 % | 8,90 % | 0,33 % | 0,33 % | 0,22 % | 0,33 % | 0,00 % | 0,22 % | 0,00 % | 0,00 % | 0,00 % |
| Stadt Winter- berg | 10.397 | 8.148 | 8.083 | 3.615 | 1.607 | 294 | 362 | 1.340 | 570 | 30 | 18 | 31 | 93 | 12 | 15 | 4 | 0 | 1 |
| | | 78,37 % | 99,20 % | 44,72 % | 19,88 % | 3,64 % | 4,48 % | 16,58 % | 7,05 % | 0,37 % | 0,22 % | 0,38 % | 1,15 % | 0,15 % | 0,19 % | 0,05 % | 0,00 % | 0,01 % |

Stadt Winterberg
Wahl zum Deutschen Bundestag 24.09.2017
Zusammenstellung der Ergebnisse nach Wahlbezirken - Zweitstimmen -

| Wahlbezirk | BGE | DiB | DKP | DM | Die Humanisten | Gesundheitsforschung | Tierschutzpartei | V-Partei ³ |
|--------------------------------------|--------|--------|--------|--------|----------------|----------------------|------------------|-----------------------|
| 010 Winterberg | 1 | 0 | 0 | 0 | 0 | 1 | 5 | 1 |
| | 0,23 % | 0,00 % | 0,00 % | 0,00 % | 0,00 % | 0,23 % | 1,13 % | 0,23 % |
| 020 Winterberg | 0 | 0 | 0 | 1 | 0 | 0 | 4 | 0 |
| | 0,00 % | 0,00 % | 0,00 % | 0,26 % | 0,00 % | 0,00 % | 1,03 % | 0,00 % |
| 030 Winterberg | 1 | 0 | 0 | 0 | 0 | 0 | 3 | 0 |
| | 0,27 % | 0,00 % | 0,00 % | 0,00 % | 0,00 % | 0,00 % | 0,80 % | 0,00 % |
| 040 Winterberg | 0 | 2 | 0 | 0 | 0 | 2 | 1 | 0 |
| | 0,00 % | 0,54 % | 0,00 % | 0,00 % | 0,00 % | 0,54 % | 0,27 % | 0,00 % |
| 050 Altastenberg | 1 | 0 | 0 | 0 | 0 | 0 | 0 | 0 |
| | 0,70 % | 0,00 % | 0,00 % | 0,00 % | 0,00 % | 0,00 % | 0,00 % | 0,00 % |
| 060 Elkeringhausen | 1 | 0 | 0 | 0 | 0 | 0 | 3 | 0 |
| | 0,61 % | 0,00 % | 0,00 % | 0,00 % | 0,00 % | 0,00 % | 1,83 % | 0,00 % |
| 070 Grönebach | 0 | 0 | 0 | 0 | 0 | 0 | 3 | 0 |
| | 0,00 % | 0,00 % | 0,00 % | 0,00 % | 0,00 % | 0,00 % | 1,00 % | 0,00 % |
| 080 Hildfeld | 0 | 0 | 0 | 0 | 0 | 0 | 0 | 0 |
| | 0,00 % | 0,00 % | 0,00 % | 0,00 % | 0,00 % | 0,00 % | 0,00 % | 0,00 % |
| 090 Niedersfeld | 0 | 0 | 0 | 0 | 0 | 0 | 3 | 1 |
| | 0,00 % | 0,00 % | 0,00 % | 0,00 % | 0,00 % | 0,00 % | 0,90 % | 0,30 % |
| 100 Niedersfeld | 0 | 0 | 0 | 0 | 0 | 0 | 4 | 0 |
| | 0,00 % | 0,00 % | 0,00 % | 0,00 % | 0,00 % | 0,00 % | 1,32 % | 0,00 % |
| 110 Silbach | 0 | 0 | 0 | 0 | 0 | 0 | 2 | 0 |
| | 0,00 % | 0,00 % | 0,00 % | 0,00 % | 0,00 % | 0,00 % | 0,66 % | 0,00 % |
| 120 Siedlinghausen | 0 | 1 | 0 | 1 | 0 | 0 | 0 | 0 |
| | 0,00 % | 0,28 % | 0,00 % | 0,28 % | 0,00 % | 0,00 % | 0,00 % | 0,00 % |
| 130 Siedlinghausen | 1 | 0 | 0 | 3 | 0 | 1 | 1 | 0 |
| | 0,24 % | 0,00 % | 0,00 % | 0,72 % | 0,00 % | 0,24 % | 0,24 % | 0,00 % |
| 140 Züschen | 0 | 0 | 0 | 0 | 0 | 1 | 5 | 0 |
| | 0,00 % | 0,00 % | 0,00 % | 0,00 % | 0,00 % | 0,26 % | 1,30 % | 0,00 % |
| 150 Züschen | 0 | 0 | 0 | 0 | 0 | 0 | 1 | 0 |
| | 0,00 % | 0,00 % | 0,00 % | 0,00 % | 0,00 % | 0,00 % | 0,26 % | 0,00 % |
| 160 Altenfeld | 0 | 0 | 0 | 0 | 0 | 0 | 4 | 1 |
| | 0,00 % | 0,00 % | 0,00 % | 0,00 % | 0,00 % | 0,00 % | 4,04 % | 1,01 % |
| 170 Neuasteb./Molls./Lennepl. | 0 | 0 | 0 | 0 | 0 | 1 | 2 | 0 |
| | 0,00 % | 0,00 % | 0,00 % | 0,00 % | 0,00 % | 0,57 % | 1,14 % | 0,00 % |
| 180 Langewiese/Hoheleye | 0 | 0 | 0 | 0 | 0 | 0 | 2 | 0 |
| | 0,00 % | 0,00 % | 0,00 % | 0,00 % | 0,00 % | 0,00 % | 0,95 % | 0,00 % |
| 199 Briefwahl I | 0 | 1 | 0 | 0 | 0 | 1 | 12 | 1 |
| | 0,00 % | 0,11 % | 0,00 % | 0,00 % | 0,00 % | 0,11 % | 1,36 % | 0,11 % |

Stadt Winterberg
Wahl zum Deutschen Bundestag 24.09.2017
Zusammenstellung der Ergebnisse nach Wahlbezirken - Zweitstimmen -

| Wahlbezirk | BGE | DiB | DKP | DM | Die Humanisten | Gesundheitsforschung | Tierschutzpartei | V-Partei ³ |
|--------------------------|--------|--------|--------|--------|----------------|----------------------|------------------|-----------------------|
| 209 Briefwahl II | 0 | 0 | 0 | 0 | 0 | 0 | 4 | 0 |
| | 0,00 % | 0,00 % | 0,00 % | 0,00 % | 0,00 % | 0,00 % | 0,45 % | 0,00 % |
| 219 Briefwahl III | 0 | 0 | 1 | 0 | 0 | 0 | 5 | 1 |
| | 0,00 % | 0,00 % | 0,11 % | 0,00 % | 0,00 % | 0,00 % | 0,56 % | 0,11 % |
| Stadt Winterberg | 5 | 4 | 1 | 5 | 0 | 7 | 64 | 5 |
| | 0,06 % | 0,05 % | 0,01 % | 0,06 % | 0,00 % | 0,09 % | 0,79 % | 0,06 % |

