

Wahlbuch  
Wahl zum Deutschen Bundestag  
24.09.2017  
Stadt Balve

Herausgegeben am 29.09.2017

# Inhaltsverzeichnis

|                              |    |
|------------------------------|----|
| Wahl zum Deutschen Bundestag | 1  |
| Stadt Balve                  | 1  |
| Wahlbezirke                  | 8  |
| Wahlbezirk 1 010             | 8  |
| Wahlbezirk 2 020             | 9  |
| Wahlbezirk 3 030             | 10 |
| Wahlbezirk 4 040             | 11 |
| Wahlbezirk 5 050             | 12 |
| Wahlbezirk 6 060             | 13 |
| Wahlbezirk 7 070             | 14 |
| Wahlbezirk 8 080             | 15 |
| Wahlbezirk 9 090             | 16 |
| Wahlbezirk 10 100            | 17 |
| Briefwahlbezirk 1 - 9001     | 18 |
| Briefwahlbezirk 2 - 9002     | 19 |
| Briefwahlbezirk 3 - 9003     | 20 |
| Übersicht Wahlbezirke        | 21 |

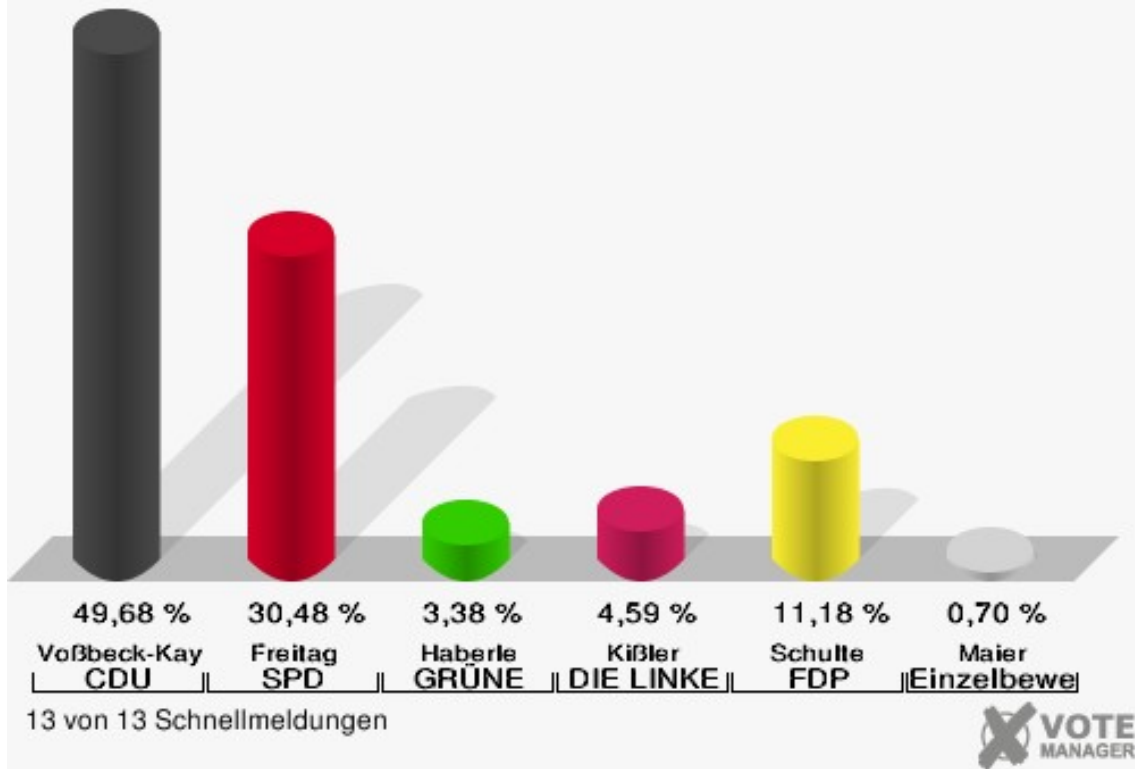
# Wahl zum Deutschen Bundestag

## Stadt Balve

|                              | Erststimmen |         | Zweitstimmen |         |
|------------------------------|-------------|---------|--------------|---------|
|                              |             |         |              |         |
| Wahlberechtigte              | 9.023       |         | 9.023        |         |
| Wähler                       | 7.119       | 78,90 % | 7.119        | 78,90 % |
| ungültige Stimmen            | 98          | 1,38 %  | 40           | 0,56 %  |
| gültige Stimmen              | 7.021       | 98,62 % | 7.079        | 99,44 % |
| Voßbeck-Kayser, CDU          | 3.488       | 49,68 % | 3.093        | 43,69 % |
| Freitag, SPD                 | 2.140       | 30,48 % | 1.447        | 20,44 % |
| Haberle, GRÜNE               | 237         | 3,38 %  | 323          | 4,56 %  |
| Kißler, DIE LINKE            | 322         | 4,59 %  | 294          | 4,15 %  |
| Schulte, FDP                 | 785         | 11,18 % | 1.122        | 15,85 % |
| AfD                          | ---         | ---     | 595          | 8,41 %  |
| PIRATEN                      | ---         | ---     | 27           | 0,38 %  |
| NPD                          | ---         | ---     | 14           | 0,20 %  |
| Die PARTEI                   | ---         | ---     | 36           | 0,51 %  |
| FREIE WÄHLER                 | ---         | ---     | 19           | 0,27 %  |
| Volksabstimmung              | ---         | ---     | 11           | 0,16 %  |
| ÖDP                          | ---         | ---     | 7            | 0,10 %  |
| MLPD                         | ---         | ---     | 2            | 0,03 %  |
| SGP                          | ---         | ---     | 2            | 0,03 %  |
| Allianz Deutscher Demokraten | ---         | ---     | 19           | 0,27 %  |
| BGE                          | ---         | ---     | 8            | 0,11 %  |
| DiB                          | ---         | ---     | 6            | 0,08 %  |
| DKP                          | ---         | ---     | 0            | 0,00 %  |
| DM                           | ---         | ---     | 3            | 0,04 %  |
| Die Humanisten               | ---         | ---     | 3            | 0,04 %  |
| Gesundheitsforschung         | ---         | ---     | 6            | 0,08 %  |
| Tierschutzpartei             | ---         | ---     | 35           | 0,49 %  |
| V-Partei³                    | ---         | ---     | 7            | 0,10 %  |
| Maier, Einzelbewerber        | 49          | 0,70 %  | ---          | ---     |

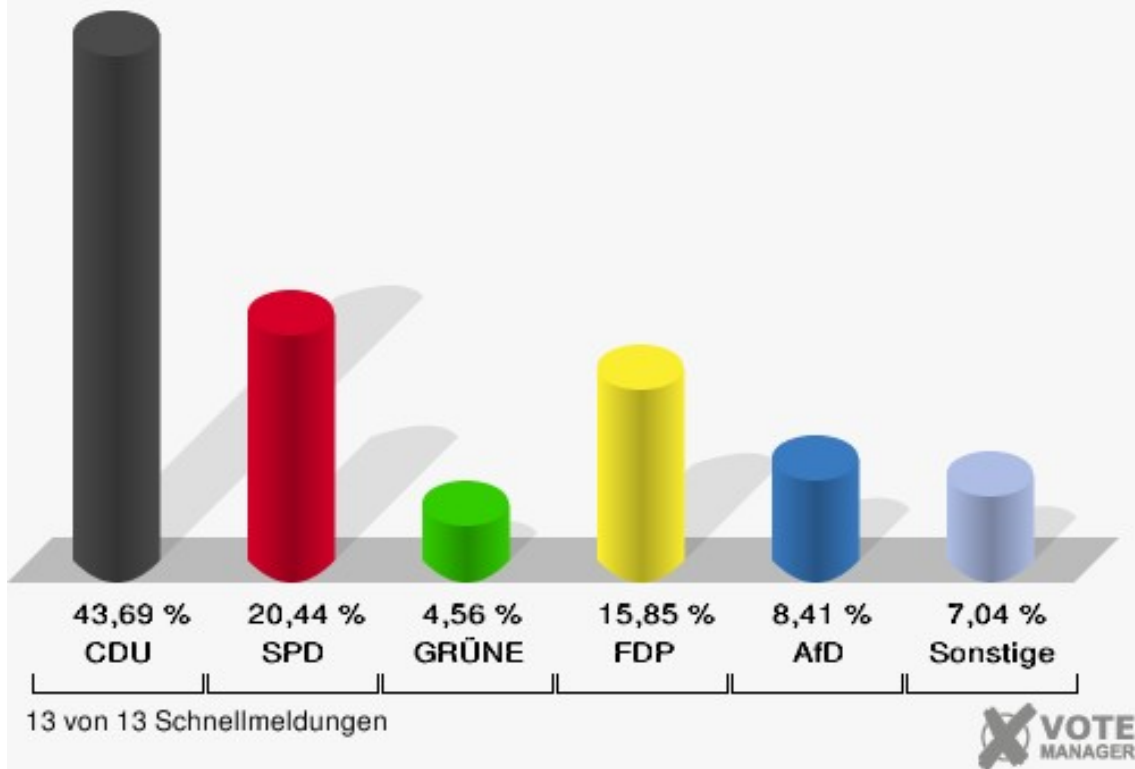
### Stadt Balve

Wahl zum Deutschen Bundestag 24.09.2017  
Erststimmen Gesamtergebnis



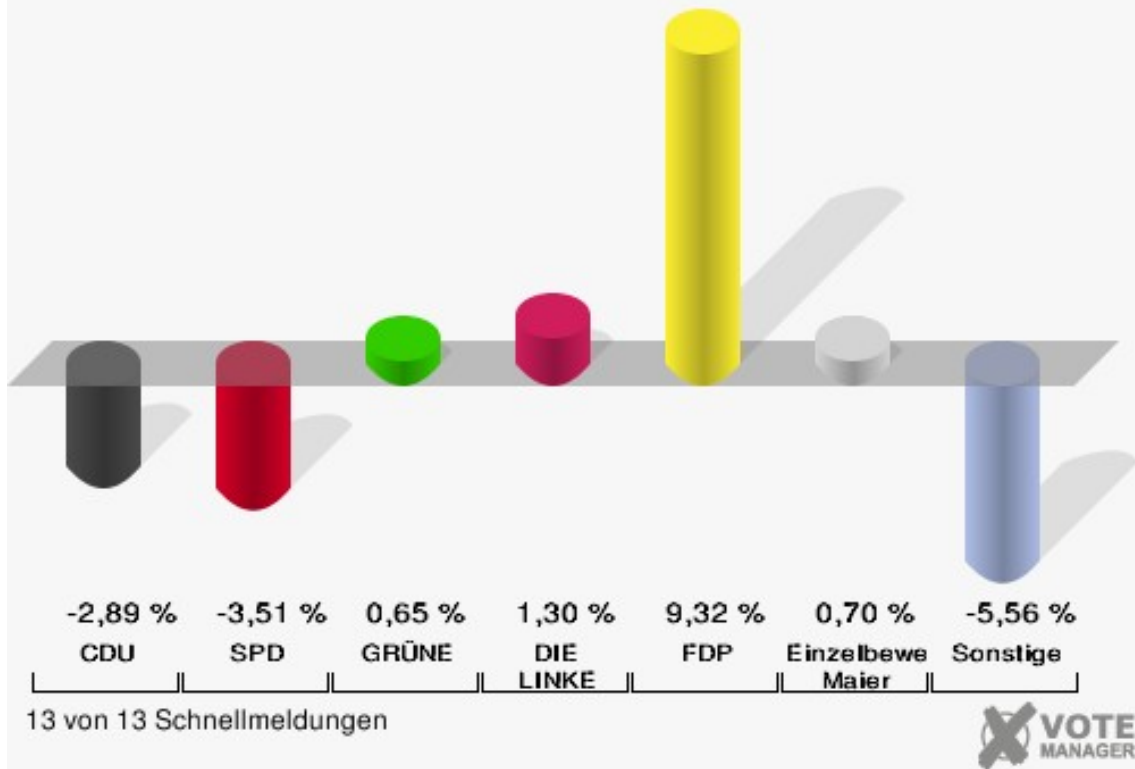
### Stadt Balve

Wahl zum Deutschen Bundestag 24.09.2017  
Zweitstimmen Gesamtergebnis



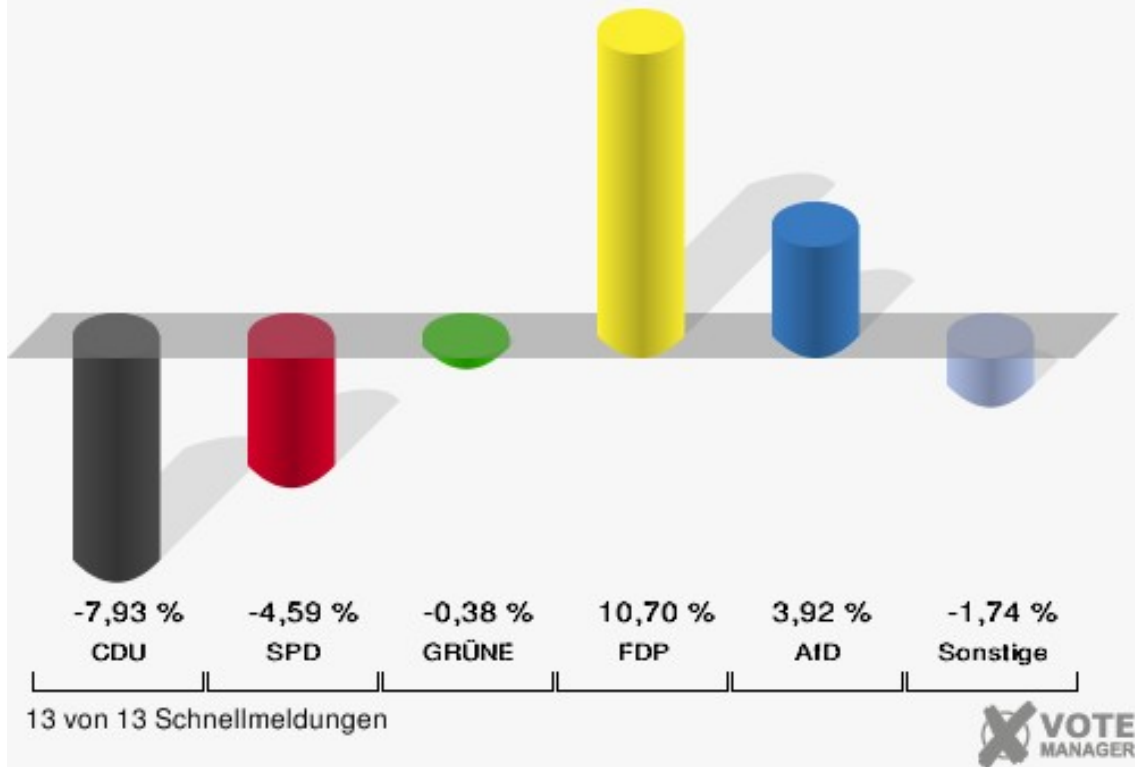
### Stadt Balve

Wahl zum Deutschen Bundestag 2017 - Wahl zum Deutschen Bundestag 2013  
Erststimmen Gewinne und Verluste Gesamtergebnis



### Stadt Balve

Wahl zum Deutschen Bundestag 2017 - Wahl zum Deutschen Bundestag 2013  
Zweitstimmen Gewinne und Verluste Gesamtergebnis



Stadt Balve  
Wahl zum Deutschen Bundestag 24.09.2017  
Erststimmen Gewinne und Verluste Gesamtergebnis

|                              | Wahl zum Deutschen Bundestag<br>24.09.2017 | Wahl zum Deutschen Bundestag<br>22.09.2013 |                         |
|------------------------------|--|--|-------------------------|
|                              |  | Ergebnis                                   | Gewinne und<br>Verluste |
| Wahlberechtigte              | 9.023                                      | 9.161                                      | -138                    |
| Wähler                       | 7.119                                      | 6.899                                      | +220                    |
|                              | 78,90 %                                    | 75,31 %                                    | +3,59 %                 |
| gültige Stimmen              | 7.021                                      | 6.838                                      | +183                    |
|                              | 98,62 %                                    | 99,12 %                                    | -0,49 %                 |
| CDU                          | 3.488                                      | 3.595                                      | -107                    |
|                              | 49,68 %                                    | 52,57 %                                    | -2,89 %                 |
| SPD                          | 2.140                                      | 2.324                                      | -184                    |
|                              | 30,48 %                                    | 33,99 %                                    | -3,51 %                 |
| GRÜNE                        | 237  | 187  | +50                     |
|                              | 3,38 %                                     | 2,73 %                                     | +0,65 %                 |
| DIE LINKE                    | 322  | 225  | +97                     |
|                              | 4,59 %                                     | 3,29 %                                     | +1,30 %                 |
| FDP                          | 785  | 127  | +658                    |
|                              | 11,18 %                                    | 1,86 %                                     | +9,32 %                 |
| AfD                          | 0  | 179  | -179                    |
|                              | 0,00 %                                     | 2,62 %                                     | -2,62 %                 |
| PIRATEN                      | 0  | 108  | -108                    |
|                              | 0,00 %                                     | 1,58 %                                     | -1,58 %                 |
| NPD                          | 0  | 93   | -93                     |
|                              | 0,00 %                                     | 1,36 %                                     | -1,36 %                 |
| Die PARTEI                   | 0  | 0  | +0                      |
|                              | 0,00 %                                     | 0,00 %                                     | +0,00 %                 |
| FREIE WÄHLER                 | 0  | 0  | +0                      |
|                              | 0,00 %                                     | 0,00 %                                     | +0,00 %                 |
| Volksabstimmung              | 0  | 0  | +0                      |
|                              | 0,00 %                                     | 0,00 %                                     | +0,00 %                 |
| ÖDP                          | 0  | 0  | +0                      |
|                              | 0,00 %                                     | 0,00 %                                     | +0,00 %                 |
| MLPD                         | 0  | 0  | +0                      |
|                              | 0,00 %                                     | 0,00 %                                     | +0,00 %                 |
| SGP                          | 0  | 0  | +0                      |
|                              | 0,00 %                                     | 0,00 %                                     | +0,00 %                 |
| Allianz Deutscher Demokraten | 0  | 0  | +0                      |
|                              | 0,00 %                                     | 0,00 %                                     | +0,00 %                 |
| BGE                          | 0  | 0  | +0                      |

|                       |        |        |         |
|-----------------------|--------|--------|---------|
|                       | 0,00 % | 0,00 % | +0,00 % |
| DiB                   | 0      | 0      | +0      |
|                       | 0,00 % | 0,00 % | +0,00 % |
| DKP                   | 0      | 0      | +0      |
|                       | 0,00 % | 0,00 % | +0,00 % |
| DM                    | 0      | 0      | +0      |
|                       | 0,00 % | 0,00 % | +0,00 % |
| Die Humanisten        | 0      | 0      | +0      |
|                       | 0,00 % | 0,00 % | +0,00 % |
| Gesundheitsforschung  | 0      | 0      | +0      |
|                       | 0,00 % | 0,00 % | +0,00 % |
| Tierschutzpartei      | 0      | 0      | +0      |
|                       | 0,00 % | 0,00 % | +0,00 % |
| V-Partei <sup>3</sup> | 0      | 0      | +0      |
|                       | 0,00 % | 0,00 % | +0,00 % |
| Einzelbewerber Maier  | 49     | 0      | +49     |
|                       | 0,70 % | 0,00 % | +0,70 % |
| Sonstige              | 0      | 0      | +0      |
|                       | 0,00 % | 0,00 % | +0,00 % |

Wahl zum Deutschen Bundestag 22.09.2013: Sonstige = REP, Bündnis 21/RRP, BüSo, BIG, pro Deutschland, DIE RECHTE, Partei der Nichtwähler, Partei der Vernunft

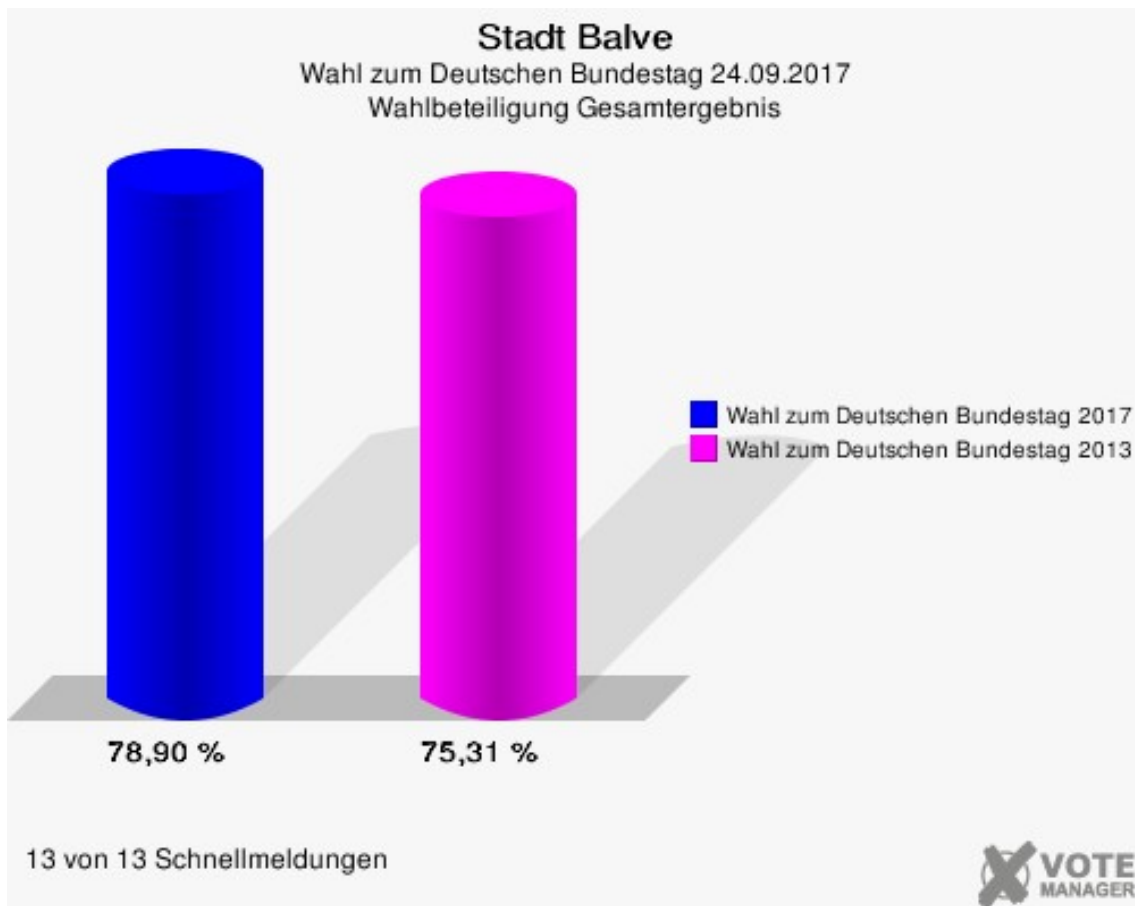
Stadt Balve  
Wahl zum Deutschen Bundestag 24.09.2017  
Zweitstimmen Gewinne und Verluste Gesamtergebnis

|                              | Wahl zum Deutschen Bundestag<br>24.09.2017 | Wahl zum Deutschen Bundestag<br>22.09.2013 |                         |
|------------------------------|--|--|-------------------------|
|                              |  | Ergebnis                                   | Gewinne und<br>Verluste |
| Wahlberechtigte              | 9.023                                      | 9.161                                      | -138                    |
| Wähler                       | 7.119                                      | 6.899                                      | +220                    |
|                              | 78,90 %                                    | 75,31 %                                    | +3,59 %                 |
| gültige Stimmen              | 7.079                                      | 6.839                                      | +240                    |
|                              | 99,44 %                                    | 99,13 %                                    | +0,31 %                 |
| CDU                          | 3.093                                      | 3.530                                      | -437                    |
|                              | 43,69 %                                    | 51,62 %                                    | -7,93 %                 |
| SPD                          | 1.447                                      | 1.712                                      | -265                    |
|                              | 20,44 %                                    | 25,03 %                                    | -4,59 %                 |
| GRÜNE                        | 323  | 338  | -15                     |
|                              | 4,56 %                                     | 4,94 %                                     | -0,38 %                 |
| DIE LINKE                    | 294  | 309  | -15                     |
|                              | 4,15 %                                     | 4,52 %                                     | -0,37 %                 |
| FDP                          | 1.122                                      | 352  | +770                    |
|                              | 15,85 %                                    | 5,15 %                                     | +10,70 %                |
| AfD                          | 595  | 307  | +288                    |
|                              | 8,41 %                                     | 4,49 %                                     | +3,92 %                 |
| PIRATEN                      | 27   | 104  | -77                     |
|                              | 0,38 %                                     | 1,52 %                                     | -1,14 %                 |
| NPD                          | 14   | 66   | -52                     |
|                              | 0,20 %                                     | 0,97 %                                     | -0,77 %                 |
| Die PARTEI                   | 36   | 21   | +15                     |
|                              | 0,51 %                                     | 0,31 %                                     | +0,20 %                 |
| FREIE WÄHLER                 | 19   | 15   | +4                      |
|                              | 0,27 %                                     | 0,22 %                                     | +0,05 %                 |
| Volksabstimmung              | 11   | 14   | -3                      |
|                              | 0,16 %                                     | 0,20 %                                     | -0,04 %                 |
| ÖDP                          | 7  | 5  | +2                      |
|                              | 0,10 %                                     | 0,07 %                                     | +0,03 %                 |
| MLPD                         | 2  | 2  | +0                      |
|                              | 0,03 %                                     | 0,03 %                                     | +0,00 %                 |
| SGP                          | 2  | 0  | +2                      |
|                              | 0,03 %                                     | 0,00 %                                     | +0,03 %                 |
| Allianz Deutscher Demokraten | 19   | 0  | +19                     |
|                              | 0,27 %                                     | 0,00 %                                     | +0,27 %                 |
| BGE                          | 8  | 0  | +8                      |



|                       |        |        |         |
|-----------------------|--------|--------|---------|
|                       | 0,11 % | 0,00 % | +0,11 % |
| DiB                   | 6      | 0      | +6      |
|                       | 0,08 % | 0,00 % | +0,08 % |
| DKP                   | 0      | 0      | +0      |
|                       | 0,00 % | 0,00 % | +0,00 % |
| DM                    | 3      | 0      | +3      |
|                       | 0,04 % | 0,00 % | +0,04 % |
| Die Humanisten        | 3      | 0      | +3      |
|                       | 0,04 % | 0,00 % | +0,04 % |
| Gesundheitsforschung  | 6      | 0      | +6      |
|                       | 0,08 % | 0,00 % | +0,08 % |
| Tierschutzpartei      | 35     | 0      | +35     |
|                       | 0,49 % | 0,00 % | +0,49 % |
| V-Partei <sup>3</sup> | 7      | 0      | +7      |
|                       | 0,10 % | 0,00 % | +0,10 % |
| Einzelbewerber Maier  | 0      | 0      | +0      |
|                       | 0,00 % | 0,00 % | +0,00 % |
| Sonstige              | 0      | 64     | -64     |
|                       | 0,00 % | 0,94 % | -0,94 % |

Wahl zum Deutschen Bundestag 22.09.2013: Sonstige = REP, Bündnis 21/RRP, BüSo, BIG, pro Deutschland, DIE RECHTE, Partei der Nichtwähler, Partei der Vernunft



# Wahlbezirke

## Wahlbezirk 1 010

|                                 | Erststimmen |         | Zweitstimmen |         |
|---------------------------------|-------------|---------|--------------|---------|
|                                 |             |         |              |         |
| Wahlberechtigte                 | 1.298       |         | 1.298        |         |
| Wähler                          | 615         | 47,38 % | 615          | 47,38 % |
| ungültige Stimmen               | 12          | 1,95 %  | 7            | 1,14 %  |
| gültige Stimmen                 | 603         | 98,05 % | 608          | 98,86 % |
| Voßbeck-Kayser,<br>CDU          | 253         | 41,96 % | 207          | 34,05 % |
| Freitag, SPD                    | 209         | 34,66 % | 156          | 25,66 % |
| Haberle, GRÜNE                  | 23          | 3,81 %  | 29           | 4,77 %  |
| Kißler, DIE LINKE               | 33          | 5,47 %  | 33           | 5,43 %  |
| Schulte, FDP                    | 81          | 13,43 % | 109          | 17,93 % |
| AfD                             | ---         | ---     | 60           | 9,87 %  |
| PIRATEN                         | ---         | ---     | 2            | 0,33 %  |
| NPD                             | ---         | ---     | 0            | 0,00 %  |
| Die PARTEI                      | ---         | ---     | 0            | 0,00 %  |
| FREIE WÄHLER                    | ---         | ---     | 4            | 0,66 %  |
| Volksabstimmung                 | ---         | ---     | 0            | 0,00 %  |
| ÖDP                             | ---         | ---     | 0            | 0,00 %  |
| MLPD                            | ---         | ---     | 0            | 0,00 %  |
| SGP                             | ---         | ---     | 0            | 0,00 %  |
| Allianz Deutscher<br>Demokraten | ---         | ---     | 5            | 0,82 %  |
| BGE                             | ---         | ---     | 0            | 0,00 %  |
| DiB                             | ---         | ---     | 1            | 0,16 %  |
| DKP                             | ---         | ---     | 0            | 0,00 %  |
| DM                              | ---         | ---     | 0            | 0,00 %  |
| Die Humanisten                  | ---         | ---     | 0            | 0,00 %  |
| Gesundheitsfor-<br>schung       | ---         | ---     | 1            | 0,16 %  |
| Tierschutzpartei                | ---         | ---     | 1            | 0,16 %  |
| V-Partei <sup>3</sup>           | ---         | ---     | 0            | 0,00 %  |
| Maier, Einzelbewer-<br>ber      | 4           | 0,66 %  | ---          | ---     |

## Wahlbezirk 2 020

|                                 | Erststimmen |         | Zweitstimmen |         |
|---------------------------------|-------------|---------|--------------|---------|
|                                 |             |         |              |         |
| Wahlberechtigte                 | 1.347       |         | 1.347        |         |
| Wähler                          | 638         | 47,36 % | 638          | 47,36 % |
| ungültige Stimmen               | 10          | 1,57 %  | 7            | 1,10 %  |
| gültige Stimmen                 | 628         | 98,43 % | 631          | 98,90 % |
| Voßbeck-Kayser,<br>CDU          | 301         | 47,93 % | 250          | 39,62 % |
| Freitag, SPD                    | 195         | 31,05 % | 133          | 21,08 % |
| Haberle, GRÜNE                  | 26          | 4,14 %  | 38           | 6,02 %  |
| Kißler, DIE LINKE               | 31          | 4,94 %  | 28           | 4,44 %  |
| Schulte, FDP                    | 69          | 10,99 % | 104          | 16,48 % |
| AfD                             | ---         | ---     | 57           | 9,03 %  |
| PIRATEN                         | ---         | ---     | 2            | 0,32 %  |
| NPD                             | ---         | ---     | 4            | 0,63 %  |
| Die PARTEI                      | ---         | ---     | 4            | 0,63 %  |
| FREIE WÄHLER                    | ---         | ---     | 0            | 0,00 %  |
| Volksabstimmung                 | ---         | ---     | 1            | 0,16 %  |
| ÖDP                             | ---         | ---     | 0            | 0,00 %  |
| MLPD                            | ---         | ---     | 0            | 0,00 %  |
| SGP                             | ---         | ---     | 0            | 0,00 %  |
| Allianz Deutscher<br>Demokraten | ---         | ---     | 0            | 0,00 %  |
| BGE                             | ---         | ---     | 0            | 0,00 %  |
| DiB                             | ---         | ---     | 2            | 0,32 %  |
| DKP                             | ---         | ---     | 0            | 0,00 %  |
| DM                              | ---         | ---     | 0            | 0,00 %  |
| Die Humanisten                  | ---         | ---     | 0            | 0,00 %  |
| Gesundheitsfor-<br>schung       | ---         | ---     | 2            | 0,32 %  |
| Tierschutzpartei                | ---         | ---     | 5            | 0,79 %  |
| V-Partei³                       | ---         | ---     | 1            | 0,16 %  |
| Maier, Einzelbewer-<br>ber      | 6           | 0,96 %  | ---          | ---     |

## Wahlbezirk 3 030

|                                 | Erststimmen |         | Zweitstimmen |         |
|---------------------------------|-------------|---------|--------------|---------|
|                                 |             |         |              |         |
| Wahlberechtigte                 | 1.134       |         | 1.134        |         |
| Wähler                          | 506         | 44,62 % | 506          | 44,62 % |
| ungültige Stimmen               | 9           | 1,78 %  | 5            | 0,99 %  |
| gültige Stimmen                 | 497         | 98,22 % | 501          | 99,01 % |
| Voßbeck-Kayser,<br>CDU          | 226         | 45,47 % | 203          | 40,52 % |
| Freitag, SPD                    | 153         | 30,78 % | 99           | 19,76 % |
| Haberle, GRÜNE                  | 22          | 4,43 %  | 29           | 5,79 %  |
| Kißler, DIE LINKE               | 28          | 5,63 %  | 25           | 4,99 %  |
| Schulte, FDP                    | 64          | 12,88 % | 63           | 12,57 % |
| AfD                             | ---         | ---     | 50           | 9,98 %  |
| PIRATEN                         | ---         | ---     | 8            | 1,60 %  |
| NPD                             | ---         | ---     | 2            | 0,40 %  |
| Die PARTEI                      | ---         | ---     | 5            | 1,00 %  |
| FREIE WÄHLER                    | ---         | ---     | 1            | 0,20 %  |
| Volksabstimmung                 | ---         | ---     | 4            | 0,80 %  |
| ÖDP                             | ---         | ---     | 0            | 0,00 %  |
| MLPD                            | ---         | ---     | 1            | 0,20 %  |
| SGP                             | ---         | ---     | 0            | 0,00 %  |
| Allianz Deutscher<br>Demokraten | ---         | ---     | 1            | 0,20 %  |
| BGE                             | ---         | ---     | 4            | 0,80 %  |
| DiB                             | ---         | ---     | 0            | 0,00 %  |
| DKP                             | ---         | ---     | 0            | 0,00 %  |
| DM                              | ---         | ---     | 0            | 0,00 %  |
| Die Humanisten                  | ---         | ---     | 0            | 0,00 %  |
| Gesundheitsfor-<br>schung       | ---         | ---     | 1            | 0,20 %  |
| Tierschutzpartei                | ---         | ---     | 2            | 0,40 %  |
| V-Partei <sup>3</sup>           | ---         | ---     | 3            | 0,60 %  |
| Maier, Einzelbewer-<br>ber      | 4           | 0,80 %  | ---          | ---     |

## Wahlbezirk 4 040

|                              | Erststimmen |         | Zweitstimmen |          |
|------------------------------|-------------|---------|--------------|----------|
| Wahlberechtigte              | 717         |         | 717          |          |
| Wähler                       | 403         | 56,21 % | 403          | 56,21 %  |
| ungültige Stimmen            | 2           | 0,50 %  | 0            | 0,00 %   |
| gültige Stimmen              | 401         | 99,50 % | 403          | 100,00 % |
| Voßbeck-Kayser, CDU          | 221         | 55,11 % | 193          | 47,89 %  |
| Freitag, SPD                 | 92          | 22,94 % | 57           | 14,14 %  |
| Haberle, GRÜNE               | 11          | 2,74 %  | 15           | 3,72 %   |
| Kißler, DIE LINKE            | 18          | 4,49 %  | 20           | 4,96 %   |
| Schulte, FDP                 | 57          | 14,21 % | 79           | 19,60 %  |
| AfD                          | ---         | ---     | 31           | 7,69 %   |
| PIRATEN                      | ---         | ---     | 2            | 0,50 %   |
| NPD                          | ---         | ---     | 1            | 0,25 %   |
| Die PARTEI                   | ---         | ---     | 2            | 0,50 %   |
| FREIE WÄHLER                 | ---         | ---     | 0            | 0,00 %   |
| Volksabstimmung              | ---         | ---     | 0            | 0,00 %   |
| ÖDP                          | ---         | ---     | 0            | 0,00 %   |
| MLPD                         | ---         | ---     | 0            | 0,00 %   |
| SGP                          | ---         | ---     | 0            | 0,00 %   |
| Allianz Deutscher Demokraten | ---         | ---     | 0            | 0,00 %   |
| BGE                          | ---         | ---     | 0            | 0,00 %   |
| DiB                          | ---         | ---     | 1            | 0,25 %   |
| DKP                          | ---         | ---     | 0            | 0,00 %   |
| DM                           | ---         | ---     | 0            | 0,00 %   |
| Die Humanisten               | ---         | ---     | 0            | 0,00 %   |
| Gesundheitsforschung         | ---         | ---     | 0            | 0,00 %   |
| Tierschutzpartei             | ---         | ---     | 2            | 0,50 %   |
| V-Partei³                    | ---         | ---     | 0            | 0,00 %   |
| Maier, Einzelbewerber        | 2           | 0,50 %  | ---          | ---      |

## Wahlbezirk 5 050

|                              | Erststimmen |         | Zweitstimmen |         |
|------------------------------|-------------|---------|--------------|---------|
|                              |             |         |              |         |
| Wahlberechtigte              | 485         |         | 485          |         |
| Wähler                       | 330         | 68,04 % | 330          | 68,04 % |
| ungültige Stimmen            | 8           | 2,42 %  | 1            | 0,30 %  |
| gültige Stimmen              | 322         | 97,58 % | 329          | 99,70 % |
| Voßbeck-Kayser, CDU          | 169         | 52,48 % | 162          | 49,24 % |
| Freitag, SPD                 | 85          | 26,40 % | 56           | 17,02 % |
| Haberle, GRÜNE               | 9           | 2,80 %  | 11           | 3,34 %  |
| Kißler, DIE LINKE            | 14          | 4,35 %  | 10           | 3,04 %  |
| Schulte, FDP                 | 44          | 13,66 % | 51           | 15,50 % |
| AfD                          | ---         | ---     | 35           | 10,64 % |
| PIRATEN                      | ---         | ---     | 0            | 0,00 %  |
| NPD                          | ---         | ---     | 0            | 0,00 %  |
| Die PARTEI                   | ---         | ---     | 3            | 0,91 %  |
| FREIE WÄHLER                 | ---         | ---     | 1            | 0,30 %  |
| Volksabstimmung              | ---         | ---     | 0            | 0,00 %  |
| ÖDP                          | ---         | ---     | 0            | 0,00 %  |
| MLPD                         | ---         | ---     | 0            | 0,00 %  |
| SGP                          | ---         | ---     | 0            | 0,00 %  |
| Allianz Deutscher Demokraten | ---         | ---     | 0            | 0,00 %  |
| BGE                          | ---         | ---     | 0            | 0,00 %  |
| DiB                          | ---         | ---     | 0            | 0,00 %  |
| DKP                          | ---         | ---     | 0            | 0,00 %  |
| DM                           | ---         | ---     | 0            | 0,00 %  |
| Die Humanisten               | ---         | ---     | 0            | 0,00 %  |
| Gesundheitsforschung         | ---         | ---     | 0            | 0,00 %  |
| Tierschutzpartei             | ---         | ---     | 0            | 0,00 %  |
| V-Partei³                    | ---         | ---     | 0            | 0,00 %  |
| Maier, Einzelbewerber        | 1           | 0,31 %  | ---          | ---     |

## Wahlbezirk 6 060

|                              | Erststimmen |         | Zweitstimmen |         |
|------------------------------|-------------|---------|--------------|---------|
| Wahlberechtigte              | 932         |         | 932          |         |
| Wähler                       | 528         | 56,65 % | 528          | 56,65 % |
| ungültige Stimmen            | 4           | 0,76 %  | 1            | 0,19 %  |
| gültige Stimmen              | 524         | 99,24 % | 527          | 99,81 % |
| Voßbeck-Kayser, CDU          | 238         | 45,42 % | 201          | 38,14 % |
| Freitag, SPD                 | 187         | 35,69 % | 143          | 27,13 % |
| Haberle, GRÜNE               | 12          | 2,29 %  | 26           | 4,93 %  |
| Kißler, DIE LINKE            | 18          | 3,44 %  | 14           | 2,66 %  |
| Schulte, FDP                 | 68          | 12,98 % | 83           | 15,75 % |
| AfD                          | ---         | ---     | 50           | 9,49 %  |
| PIRATEN                      | ---         | ---     | 3            | 0,57 %  |
| NPD                          | ---         | ---     | 0            | 0,00 %  |
| Die PARTEI                   | ---         | ---     | 3            | 0,57 %  |
| FREIE WÄHLER                 | ---         | ---     | 1            | 0,19 %  |
| Volksabstimmung              | ---         | ---     | 0            | 0,00 %  |
| ÖDP                          | ---         | ---     | 0            | 0,00 %  |
| MLPD                         | ---         | ---     | 0            | 0,00 %  |
| SGP                          | ---         | ---     | 0            | 0,00 %  |
| Allianz Deutscher Demokraten | ---         | ---     | 2            | 0,38 %  |
| BGE                          | ---         | ---     | 0            | 0,00 %  |
| DiB                          | ---         | ---     | 0            | 0,00 %  |
| DKP                          | ---         | ---     | 0            | 0,00 %  |
| DM                           | ---         | ---     | 0            | 0,00 %  |
| Die Humanisten               | ---         | ---     | 1            | 0,19 %  |
| Gesundheitsforschung         | ---         | ---     | 0            | 0,00 %  |
| Tierschutzpartei             | ---         | ---     | 0            | 0,00 %  |
| V-Partei <sup>3</sup>        | ---         | ---     | 0            | 0,00 %  |
| Maier, Einzelbewerber        | 1           | 0,19 %  | ---          | ---     |

## Wahlbezirk 7 070

|                              | Erststimmen |         | Zweitstimmen |         |
|------------------------------|-------------|---------|--------------|---------|
| Wahlberechtigte              | 475         |         | 475          |         |
| Wähler                       | 233         | 49,05 % | 233          | 49,05 % |
| ungültige Stimmen            | 4           | 1,72 %  | 2            | 0,86 %  |
| gültige Stimmen              | 229         | 98,28 % | 231          | 99,14 % |
| Voßbeck-Kayser, CDU          | 102         | 44,54 % | 94           | 40,69 % |
| Freitag, SPD                 | 80          | 34,93 % | 55           | 23,81 % |
| Haberle, GRÜNE               | 12          | 5,24 %  | 8            | 3,46 %  |
| Kißler, DIE LINKE            | 11          | 4,80 %  | 12           | 5,19 %  |
| Schulte, FDP                 | 22          | 9,61 %  | 34           | 14,72 % |
| AfD                          | ---         | ---     | 19           | 8,23 %  |
| PIRATEN                      | ---         | ---     | 0            | 0,00 %  |
| NPD                          | ---         | ---     | 1            | 0,43 %  |
| Die PARTEI                   | ---         | ---     | 2            | 0,87 %  |
| FREIE WÄHLER                 | ---         | ---     | 0            | 0,00 %  |
| Volksabstimmung              | ---         | ---     | 2            | 0,87 %  |
| ÖDP                          | ---         | ---     | 0            | 0,00 %  |
| MLPD                         | ---         | ---     | 0            | 0,00 %  |
| SGP                          | ---         | ---     | 0            | 0,00 %  |
| Allianz Deutscher Demokraten | ---         | ---     | 0            | 0,00 %  |
| BGE                          | ---         | ---     | 0            | 0,00 %  |
| DiB                          | ---         | ---     | 0            | 0,00 %  |
| DKP                          | ---         | ---     | 0            | 0,00 %  |
| DM                           | ---         | ---     | 0            | 0,00 %  |
| Die Humanisten               | ---         | ---     | 0            | 0,00 %  |
| Gesundheitsforschung         | ---         | ---     | 0            | 0,00 %  |
| Tierschutzpartei             | ---         | ---     | 4            | 1,73 %  |
| V-Partei³                    | ---         | ---     | 0            | 0,00 %  |
| Maier, Einzelbewerber        | 2           | 0,87 %  | ---          | ---     |



## Wahlbezirk 8 080

|                              | Erststimmen |         | Zweitstimmen |         |
|------------------------------|-------------|---------|--------------|---------|
| Wahlberechtigte              | 434         |         | 434          |         |
| Wähler                       | 276         | 63,59 % | 276          | 63,59 % |
| ungültige Stimmen            | 5           | 1,81 %  | 1            | 0,36 %  |
| gültige Stimmen              | 271         | 98,19 % | 275          | 99,64 % |
| Voßbeck-Kayser, CDU          | 123         | 45,39 % | 104          | 37,82 % |
| Freitag, SPD                 | 88          | 32,47 % | 59           | 21,45 % |
| Haberle, GRÜNE               | 11          | 4,06 %  | 16           | 5,82 %  |
| Kißler, DIE LINKE            | 19          | 7,01 %  | 15           | 5,45 %  |
| Schulte, FDP                 | 30          | 11,07 % | 47           | 17,09 % |
| AfD                          | ---         | ---     | 24           | 8,73 %  |
| PIRATEN                      | ---         | ---     | 2            | 0,73 %  |
| NPD                          | ---         | ---     | 0            | 0,00 %  |
| Die PARTEI                   | ---         | ---     | 3            | 1,09 %  |
| FREIE WÄHLER                 | ---         | ---     | 1            | 0,36 %  |
| Volksabstimmung              | ---         | ---     | 1            | 0,36 %  |
| ÖDP                          | ---         | ---     | 0            | 0,00 %  |
| MLPD                         | ---         | ---     | 0            | 0,00 %  |
| SGP                          | ---         | ---     | 0            | 0,00 %  |
| Allianz Deutscher Demokraten | ---         | ---     | 0            | 0,00 %  |
| BGE                          | ---         | ---     | 0            | 0,00 %  |
| DiB                          | ---         | ---     | 0            | 0,00 %  |
| DKP                          | ---         | ---     | 0            | 0,00 %  |
| DM                           | ---         | ---     | 0            | 0,00 %  |
| Die Humanisten               | ---         | ---     | 0            | 0,00 %  |
| Gesundheitsforschung         | ---         | ---     | 0            | 0,00 %  |
| Tierschutzpartei             | ---         | ---     | 3            | 1,09 %  |
| V-Partei³                    | ---         | ---     | 0            | 0,00 %  |
| Maier, Einzelbewerber        | 0           | 0,00 %  | ---          | ---     |

## Wahlbezirk 9 090

|                                 | Erststimmen |         | Zweitstimmen |         |
|---------------------------------|-------------|---------|--------------|---------|
|                                 |             |         |              |         |
| Wahlberechtigte                 | 1.135       |         | 1.135        |         |
| Wähler                          | 567         | 49,96 % | 567          | 49,96 % |
| ungültige Stimmen               | 5           | 0,88 %  | 3            | 0,53 %  |
| gültige Stimmen                 | 562         | 99,12 % | 564          | 99,47 % |
| Voßbeck-Kayser,<br>CDU          | 276         | 49,11 % | 256          | 45,39 % |
| Freitag, SPD                    | 177         | 31,49 % | 112          | 19,86 % |
| Haberle, GRÜNE                  | 24          | 4,27 %  | 31           | 5,50 %  |
| Kißler, DIE LINKE               | 24          | 4,27 %  | 21           | 3,72 %  |
| Schulte, FDP                    | 58          | 10,32 % | 79           | 14,01 % |
| AfD                             | ---         | ---     | 45           | 7,98 %  |
| PIRATEN                         | ---         | ---     | 3            | 0,53 %  |
| NPD                             | ---         | ---     | 0            | 0,00 %  |
| Die PARTEI                      | ---         | ---     | 3            | 0,53 %  |
| FREIE WÄHLER                    | ---         | ---     | 3            | 0,53 %  |
| Volksabstimmung                 | ---         | ---     | 0            | 0,00 %  |
| ÖDP                             | ---         | ---     | 1            | 0,18 %  |
| MLPD                            | ---         | ---     | 0            | 0,00 %  |
| SGP                             | ---         | ---     | 0            | 0,00 %  |
| Allianz Deutscher<br>Demokraten | ---         | ---     | 5            | 0,89 %  |
| BGE                             | ---         | ---     | 0            | 0,00 %  |
| DiB                             | ---         | ---     | 1            | 0,18 %  |
| DKP                             | ---         | ---     | 0            | 0,00 %  |
| DM                              | ---         | ---     | 1            | 0,18 %  |
| Die Humanisten                  | ---         | ---     | 0            | 0,00 %  |
| Gesundheitsfor-<br>schung       | ---         | ---     | 0            | 0,00 %  |
| Tierschutzpartei                | ---         | ---     | 1            | 0,18 %  |
| V-Partei <sup>3</sup>           | ---         | ---     | 2            | 0,35 %  |
| Maier, Einzelbewer-<br>ber      | 3           | 0,53 %  | ---          | ---     |

## Wahlbezirk 10 100

|                                 | Erststimmen |         | Zweitstimmen |         |
|---------------------------------|-------------|---------|--------------|---------|
|                                 |             |         |              |         |
| Wahlberechtigte                 | 1.066       |         | 1.066        |         |
| Wähler                          | 505         | 47,37 % | 505          | 47,37 % |
| ungültige Stimmen               | 5           | 0,99 %  | 2            | 0,40 %  |
| gültige Stimmen                 | 500         | 99,01 % | 503          | 99,60 % |
| Voßbeck-Kayser,<br>CDU          | 260         | 52,00 % | 247          | 49,11 % |
| Freitag, SPD                    | 151         | 30,20 % | 89           | 17,69 % |
| Haberle, GRÜNE                  | 14          | 2,80 %  | 20           | 3,98 %  |
| Kißler, DIE LINKE               | 25          | 5,00 %  | 26           | 5,17 %  |
| Schulte, FDP                    | 48          | 9,60 %  | 76           | 15,11 % |
| AfD                             | ---         | ---     | 30           | 5,96 %  |
| PIRATEN                         | ---         | ---     | 2            | 0,40 %  |
| NPD                             | ---         | ---     | 1            | 0,20 %  |
| Die PARTEI                      | ---         | ---     | 3            | 0,60 %  |
| FREIE WÄHLER                    | ---         | ---     | 1            | 0,20 %  |
| Volksabstimmung                 | ---         | ---     | 1            | 0,20 %  |
| ÖDP                             | ---         | ---     | 1            | 0,20 %  |
| MLPD                            | ---         | ---     | 1            | 0,20 %  |
| SGP                             | ---         | ---     | 0            | 0,00 %  |
| Allianz Deutscher<br>Demokraten | ---         | ---     | 2            | 0,40 %  |
| BGE                             | ---         | ---     | 0            | 0,00 %  |
| DiB                             | ---         | ---     | 1            | 0,20 %  |
| DKP                             | ---         | ---     | 0            | 0,00 %  |
| DM                              | ---         | ---     | 0            | 0,00 %  |
| Die Humanisten                  | ---         | ---     | 0            | 0,00 %  |
| Gesundheitsfor-<br>schung       | ---         | ---     | 0            | 0,00 %  |
| Tierschutzpartei                | ---         | ---     | 2            | 0,40 %  |
| V-Partei <sup>3</sup>           | ---         | ---     | 0            | 0,00 %  |
| Maier, Einzelbewer-<br>ber      | 2           | 0,40 %  | ---          | ---     |

## Briefwahlbezirk 1 - 9001

|                              | Erststimmen |         | Zweitstimmen |         |
|------------------------------|-------------|---------|--------------|---------|
| Wähler                       | 863         |         | 863          |         |
| ungültige Stimmen            | 11          | 1,27 %  | 4            | 0,46 %  |
| gültige Stimmen              | 852         | 98,73 % | 859          | 99,54 % |
| Voßbeck-Kayser, CDU          | 439         | 51,53 % | 385          | 44,82 % |
| Freitag, SPD                 | 262         | 30,75 % | 176          | 20,49 % |
| Haberle, GRÜNE               | 33          | 3,87 %  | 46           | 5,36 %  |
| Kißler, DIE LINKE            | 27          | 3,17 %  | 29           | 3,38 %  |
| Schulte, FDP                 | 84          | 9,86 %  | 133          | 15,48 % |
| AfD                          | ---         | ---     | 65           | 7,57 %  |
| PIRATEN                      | ---         | ---     | 2            | 0,23 %  |
| NPD                          | ---         | ---     | 1            | 0,12 %  |
| Die PARTEI                   | ---         | ---     | 5            | 0,58 %  |
| FREIE WÄHLER                 | ---         | ---     | 4            | 0,47 %  |
| Volksabstimmung              | ---         | ---     | 2            | 0,23 %  |
| ÖDP                          | ---         | ---     | 2            | 0,23 %  |
| MLPD                         | ---         | ---     | 0            | 0,00 %  |
| SGP                          | ---         | ---     | 0            | 0,00 %  |
| Allianz Deutscher Demokraten | ---         | ---     | 2            | 0,23 %  |
| BGE                          | ---         | ---     | 0            | 0,00 %  |
| DiB                          | ---         | ---     | 0            | 0,00 %  |
| DKP                          | ---         | ---     | 0            | 0,00 %  |
| DM                           | ---         | ---     | 0            | 0,00 %  |
| Die Humanisten               | ---         | ---     | 1            | 0,12 %  |
| Gesundheitsforschung         | ---         | ---     | 0            | 0,00 %  |
| Tierschutzpartei             | ---         | ---     | 5            | 0,58 %  |
| V-Partei³                    | ---         | ---     | 1            | 0,12 %  |
| Maier, Einzelbewerber        | 7           | 0,82 %  | ---          | ---     |

## Briefwahlbezirk 2 - 9002

|                              | Erststimmen |         | Zweitstimmen |         |
|------------------------------|-------------|---------|--------------|---------|
|                              |             |         |              |         |
| Wähler                       | 912         |         | 912          |         |
| ungültige Stimmen            | 12          | 1,32 %  | 5            | 0,55 %  |
| gültige Stimmen              | 900         | 98,68 % | 907          | 99,45 % |
| Voßbeck-Kayser, CDU          | 454         | 50,44 % | 398          | 43,88 % |
| Freitag, SPD                 | 266         | 29,56 % | 175          | 19,29 % |
| Haberle, GRÜNE               | 24          | 2,67 %  | 31           | 3,42 %  |
| Kißler, DIE LINKE            | 44          | 4,89 %  | 39           | 4,30 %  |
| Schulte, FDP                 | 103         | 11,44 % | 156          | 17,20 % |
| AfD                          | ---         | ---     | 84           | 9,26 %  |
| PIRATEN                      | ---         | ---     | 0            | 0,00 %  |
| NPD                          | ---         | ---     | 2            | 0,22 %  |
| Die PARTEI                   | ---         | ---     | 1            | 0,11 %  |
| FREIE WÄHLER                 | ---         | ---     | 0            | 0,00 %  |
| Volksabstimmung              | ---         | ---     | 0            | 0,00 %  |
| ÖDP                          | ---         | ---     | 3            | 0,33 %  |
| MLPD                         | ---         | ---     | 0            | 0,00 %  |
| SGP                          | ---         | ---     | 2            | 0,22 %  |
| Allianz Deutscher Demokraten | ---         | ---     | 2            | 0,22 %  |
| BGE                          | ---         | ---     | 2            | 0,22 %  |
| DiB                          | ---         | ---     | 0            | 0,00 %  |
| DKP                          | ---         | ---     | 0            | 0,00 %  |
| DM                           | ---         | ---     | 0            | 0,00 %  |
| Die Humanisten               | ---         | ---     | 1            | 0,11 %  |
| Gesundheitsforschung         | ---         | ---     | 2            | 0,22 %  |
| Tierschutzpartei             | ---         | ---     | 9            | 0,99 %  |
| V-Partei <sup>3</sup>        | ---         | ---     | 0            | 0,00 %  |
| Maier, Einzelbewerber        | 9           | 1,00 %  | ---          | ---     |

## Briefwahlbezirk 3 - 9003

|                                 | Erststimmen |         | Zweitstimmen |         |
|---------------------------------|-------------|---------|--------------|---------|
|                                 |             |         |              |         |
| Wähler                          | 743         |         | 743          |         |
| ungültige Stimmen               | 11          | 1,48 %  | 2            | 0,27 %  |
| gültige Stimmen                 | 732         | 98,52 % | 741          | 99,73 % |
| Voßbeck-Kayser,<br>CDU          | 426         | 58,20 % | 393          | 53,04 % |
| Freitag, SPD                    | 195         | 26,64 % | 137          | 18,49 % |
| Haberle, GRÜNE                  | 16          | 2,19 %  | 23           | 3,10 %  |
| Kißler, DIE LINKE               | 30          | 4,10 %  | 22           | 2,97 %  |
| Schulte, FDP                    | 57          | 7,79 %  | 108          | 14,57 % |
| AfD                             | ---         | ---     | 45           | 6,07 %  |
| PIRATEN                         | ---         | ---     | 1            | 0,13 %  |
| NPD                             | ---         | ---     | 2            | 0,27 %  |
| Die PARTEI                      | ---         | ---     | 2            | 0,27 %  |
| FREIE WÄHLER                    | ---         | ---     | 3            | 0,40 %  |
| Volksabstimmung                 | ---         | ---     | 0            | 0,00 %  |
| ÖDP                             | ---         | ---     | 0            | 0,00 %  |
| MLPD                            | ---         | ---     | 0            | 0,00 %  |
| SGP                             | ---         | ---     | 0            | 0,00 %  |
| Allianz Deutscher<br>Demokraten | ---         | ---     | 0            | 0,00 %  |
| BGE                             | ---         | ---     | 2            | 0,27 %  |
| DiB                             | ---         | ---     | 0            | 0,00 %  |
| DKP                             | ---         | ---     | 0            | 0,00 %  |
| DM                              | ---         | ---     | 2            | 0,27 %  |
| Die Humanisten                  | ---         | ---     | 0            | 0,00 %  |
| Gesundheitsfor-<br>schung       | ---         | ---     | 0            | 0,00 %  |
| Tierschutzpartei                | ---         | ---     | 1            | 0,13 %  |
| V-Partei³                       | ---         | ---     | 0            | 0,00 %  |
| Maier, Einzelbewer-<br>ber      | 8           | 1,09 %  | ---          | ---     |

## Übersicht Wahlbezirke

| Stadt Balve   |                      |         |         |                            |                |                  |                     |                |                              |
|---|----------------------|---------|---------|----------------------------|----------------|------------------|---------------------|----------------|------------------------------|
| Wahl zum Deutschen Bundestag 24.09.2017                           |                      |         |         |                            |                |                  |                     |                |                              |
| Zusammenstellung der Ergebnisse nach Wahlbezirken - Erststimmen - |                      |         |         |                            |                |                  |                     |                |                              |
| Wahlbezirk  | Wahlbe-<br>rechtigte | Wähler  | gültig  | Voß-<br>beck-Kayser<br>CDU | Freitag<br>SPD | Haberle<br>GRÜNE | Kißler<br>DIE LINKE | Schulte<br>FDP | Maier<br>Einzelbewer-<br>ber |
| <b>Wahlbezirk 1 010</b>   | 1.298                | 615     | 603     | <b>253</b>                 | 209            | 23               | 33                  | 81             | 4                            |
|   |                      | 47,38 % | 98,05 % | <b>41,96 %</b>             | 34,66 %        | 3,81 %           | 5,47 %              | 13,43 %        | 0,66 %                       |
| <b>Wahlbezirk 2 020</b>   | 1.347                | 638     | 628     | <b>301</b>                 | 195            | 26               | 31                  | 69             | 6                            |
|   |                      | 47,36 % | 98,43 % | <b>47,93 %</b>             | 31,05 %        | 4,14 %           | 4,94 %              | 10,99 %        | 0,96 %                       |
| <b>Wahlbezirk 3 030</b>   | 1.134                | 506     | 497     | <b>226</b>                 | 153            | 22               | 28                  | 64             | 4                            |
|   |                      | 44,62 % | 98,22 % | <b>45,47 %</b>             | 30,78 %        | 4,43 %           | 5,63 %              | 12,88 %        | 0,80 %                       |
| <b>Wahlbezirk 4 040</b>   | 717                  | 403     | 401     | <b>221</b>                 | 92             | 11               | 18                  | 57             | 2                            |
|   |                      | 56,21 % | 99,50 % | <b>55,11 %</b>             | 22,94 %        | 2,74 %           | 4,49 %              | 14,21 %        | 0,50 %                       |
| <b>Wahlbezirk 5 050</b>   | 485                  | 330     | 322     | <b>169</b>                 | 85             | 9                | 14                  | 44             | 1                            |
|   |                      | 68,04 % | 97,58 % | <b>52,48 %</b>             | 26,40 %        | 2,80 %           | 4,35 %              | 13,66 %        | 0,31 %                       |
| <b>Wahlbezirk 6 060</b>   | 932                  | 528     | 524     | <b>238</b>                 | 187            | 12               | 18                  | 68             | 1                            |
|   |                      | 56,65 % | 99,24 % | <b>45,42 %</b>             | 35,69 %        | 2,29 %           | 3,44 %              | 12,98 %        | 0,19 %                       |
| <b>Wahlbezirk 7 070</b>   | 475                  | 233     | 229     | <b>102</b>                 | 80             | 12               | 11                  | 22             | 2                            |
|   |                      | 49,05 % | 98,28 % | <b>44,54 %</b>             | 34,93 %        | 5,24 %           | 4,80 %              | 9,61 %         | 0,87 %                       |
| <b>Wahlbezirk 8 080</b>   | 434                  | 276     | 271     | <b>123</b>                 | 88             | 11               | 19                  | 30             | 0                            |
|   |                      | 63,59 % | 98,19 % | <b>45,39 %</b>             | 32,47 %        | 4,06 %           | 7,01 %              | 11,07 %        | 0,00 %                       |
| <b>Wahlbezirk 9 090</b>   | 1.135                | 567     | 562     | <b>276</b>                 | 177            | 24               | 24                  | 58             | 3                            |
|   |                      | 49,96 % | 99,12 % | <b>49,11 %</b>             | 31,49 %        | 4,27 %           | 4,27 %              | 10,32 %        | 0,53 %                       |
| <b>Wahlbezirk 10 100</b>  | 1.066                | 505     | 500     | <b>260</b>                 | 151            | 14               | 25                  | 48             | 2                            |
|   |                      | 47,37 % | 99,01 % | <b>52,00 %</b>             | 30,20 %        | 2,80 %           | 5,00 %              | 9,60 %         | 0,40 %                       |

Stadt Balve  
Wahl zum Deutschen Bundestag 24.09.2017  
Zusammenstellung der Ergebnisse nach Wahlbezirken - Erststimmen -

| Wahlbezirk                          | Wahlbe-<br>rechtigte | Wähler  | gültig  | Voß-<br>beck-Kayser<br>CDU | Freitag<br>SPD | Haberle<br>GRÜNE | Kißler<br>DIE LINKE | Schulte<br>FDP | Maier<br>Einzelbewer-<br>ber |
|-------------------------------------|----------------------|---------|---------|----------------------------|----------------|------------------|---------------------|----------------|------------------------------|
| <b>Briefwahlbezirk 1 -<br/>9001</b> | 0                    | 863     | 852     | <b>439</b>                 | 262            | 33               | 27                  | 84             | 7                            |
|                                     |                      |         | 98,73 % | <b>51,53 %</b>             | 30,75 %        | 3,87 %           | 3,17 %              | 9,86 %         | 0,82 %                       |
| <b>Briefwahlbezirk 2 -<br/>9002</b> | 0                    | 912     | 900     | <b>454</b>                 | 266            | 24               | 44                  | 103            | 9                            |
|                                     |                      |         | 98,68 % | <b>50,44 %</b>             | 29,56 %        | 2,67 %           | 4,89 %              | 11,44 %        | 1,00 %                       |
| <b>Briefwahlbezirk 3 -<br/>9003</b> | 0                    | 743     | 732     | <b>426</b>                 | 195            | 16               | 30                  | 57             | 8                            |
|                                     |                      |         | 98,52 % | <b>58,20 %</b>             | 26,64 %        | 2,19 %           | 4,10 %              | 7,79 %         | 1,09 %                       |
| <b>Stadt Balve</b>                  | 9.023                | 7.119   | 7.021   | <b>3.488</b>               | 2.140          | 237              | 322                 | 785            | 49                           |
|                                     |                      | 78,90 % | 98,62 % | <b>49,68 %</b>             | 30,48 %        | 3,38 %           | 4,59 %              | 11,18 %        | 0,70 %                       |



Stadt Balve  
Wahl zum Deutschen Bundestag 24.09.2017  
Zusammenstellung der Ergebnisse nach Wahlbezirken - Zweitstimmen -

| Wahlbezirk               | Wahlberechtigte | Wähler  | gültig   | CDU            | SPD     | GRÜNE  | DIE LINKE | FDP     | AfD     | PIRATEN | NPD    | Die PAR-TEI | FREIE WÄHLER | Volksabstimmung | ÖDP    | MLPD   | SGP    | Allianz Deutscher Demokraten |
|--------------------------|-----------------|---------|----------|----------------|---------|--------|-----------|---------|---------|---------|--------|-------------|--------------|-----------------|--------|--------|--------|------------------------------|
| Wahlbezirk 1 010         | 1.298           | 615     | 608      | <b>207</b>     | 156     | 29     | 33        | 109     | 60      | 2       | 0      | 0           | 4            | 0               | 0      | 0      | 0      | 5                            |
|                          |                 | 47,38 % | 98,86 %  | <b>34,05 %</b> | 25,66 % | 4,77 % | 5,43 %    | 17,93 % | 9,87 %  | 0,33 %  | 0,00 % | 0,00 %      | 0,66 %       | 0,00 %          | 0,00 % | 0,00 % | 0,00 % | 0,00 %                       |
| Wahlbezirk 2 020         | 1.347           | 638     | 631      | <b>250</b>     | 133     | 38     | 28        | 104     | 57      | 2       | 4      | 4           | 0            | 1               | 0      | 0      | 0      | 0                            |
|                          |                 | 47,36 % | 98,90 %  | <b>39,62 %</b> | 21,08 % | 6,02 % | 4,44 %    | 16,48 % | 9,03 %  | 0,32 %  | 0,63 % | 0,63 %      | 0,00 %       | 0,16 %          | 0,00 % | 0,00 % | 0,00 % | 0,00 %                       |
| Wahlbezirk 3 030         | 1.134           | 506     | 501      | <b>203</b>     | 99      | 29     | 25        | 63      | 50      | 8       | 2      | 5           | 1            | 4               | 0      | 1      | 0      | 1                            |
|                          |                 | 44,62 % | 99,01 %  | <b>40,52 %</b> | 19,76 % | 5,79 % | 4,99 %    | 12,57 % | 9,98 %  | 1,60 %  | 0,40 % | 1,00 %      | 0,20 %       | 0,80 %          | 0,00 % | 0,20 % | 0,00 % | 0,00 %                       |
| Wahlbezirk 4 040         | 717             | 403     | 403      | <b>193</b>     | 57      | 15     | 20        | 79      | 31      | 2       | 1      | 2           | 0            | 0               | 0      | 0      | 0      | 0                            |
|                          |                 | 56,21 % | 100,00 % | <b>47,89 %</b> | 14,14 % | 3,72 % | 4,96 %    | 19,60 % | 7,69 %  | 0,50 %  | 0,25 % | 0,50 %      | 0,00 %       | 0,00 %          | 0,00 % | 0,00 % | 0,00 % | 0,00 %                       |
| Wahlbezirk 5 050         | 485             | 330     | 329      | <b>162</b>     | 56      | 11     | 10        | 51      | 35      | 0       | 0      | 3           | 1            | 0               | 0      | 0      | 0      | 0                            |
|                          |                 | 68,04 % | 99,70 %  | <b>49,24 %</b> | 17,02 % | 3,34 % | 3,04 %    | 15,50 % | 10,64 % | 0,00 %  | 0,00 % | 0,91 %      | 0,30 %       | 0,00 %          | 0,00 % | 0,00 % | 0,00 % | 0,00 %                       |
| Wahlbezirk 6 060         | 932             | 528     | 527      | <b>201</b>     | 143     | 26     | 14        | 83      | 50      | 3       | 0      | 3           | 1            | 0               | 0      | 0      | 0      | 2                            |
|                          |                 | 56,65 % | 99,81 %  | <b>38,14 %</b> | 27,13 % | 4,93 % | 2,66 %    | 15,75 % | 9,49 %  | 0,57 %  | 0,00 % | 0,57 %      | 0,19 %       | 0,00 %          | 0,00 % | 0,00 % | 0,00 % | 0,00 %                       |
| Wahlbezirk 7 070         | 475             | 233     | 231      | <b>94</b>      | 55      | 8      | 12        | 34      | 19      | 0       | 1      | 2           | 0            | 2               | 0      | 0      | 0      | 0                            |
|                          |                 | 49,05 % | 99,14 %  | <b>40,69 %</b> | 23,81 % | 3,46 % | 5,19 %    | 14,72 % | 8,23 %  | 0,00 %  | 0,43 % | 0,87 %      | 0,00 %       | 0,87 %          | 0,00 % | 0,00 % | 0,00 % | 0,00 %                       |
| Wahlbezirk 8 080         | 434             | 276     | 275      | <b>104</b>     | 59      | 16     | 15        | 47      | 24      | 2       | 0      | 3           | 1            | 1               | 0      | 0      | 0      | 0                            |
|                          |                 | 63,59 % | 99,64 %  | <b>37,82 %</b> | 21,45 % | 5,82 % | 5,45 %    | 17,09 % | 8,73 %  | 0,73 %  | 0,00 % | 1,09 %      | 0,36 %       | 0,36 %          | 0,00 % | 0,00 % | 0,00 % | 0,00 %                       |
| Wahlbezirk 9 090         | 1.135           | 567     | 564      | <b>256</b>     | 112     | 31     | 21        | 79      | 45      | 3       | 0      | 3           | 3            | 0               | 1      | 0      | 0      | 5                            |
|                          |                 | 49,96 % | 99,47 %  | <b>45,39 %</b> | 19,86 % | 5,50 % | 3,72 %    | 14,01 % | 7,98 %  | 0,53 %  | 0,00 % | 0,53 %      | 0,53 %       | 0,00 %          | 0,18 % | 0,00 % | 0,00 % | 0,00 %                       |
| Wahlbezirk 10 100        | 1.066           | 505     | 503      | <b>247</b>     | 89      | 20     | 26        | 76      | 30      | 2       | 1      | 3           | 1            | 1               | 1      | 1      | 0      | 2                            |
|                          |                 | 47,37 % | 99,60 %  | <b>49,11 %</b> | 17,69 % | 3,98 % | 5,17 %    | 15,11 % | 5,96 %  | 0,40 %  | 0,20 % | 0,60 %      | 0,20 %       | 0,20 %          | 0,20 % | 0,20 % | 0,20 % | 0,00 %                       |
| Briefwahlbezirk 1 - 9001 | 0               | 863     | 859      | <b>385</b>     | 176     | 46     | 29        | 133     | 65      | 2       | 1      | 5           | 4            | 2               | 2      | 0      | 0      | 2                            |
|                          |                 |         | 99,54 %  | <b>44,82 %</b> | 20,49 % | 5,36 % | 3,38 %    | 15,48 % | 7,57 %  | 0,23 %  | 0,12 % | 0,58 %      | 0,47 %       | 0,23 %          | 0,23 % | 0,00 % | 0,00 % | 0,23 %                       |
| Briefwahlbezirk 2 - 9002 | 0               | 912     | 907      | <b>398</b>     | 175     | 31     | 39        | 156     | 84      | 0       | 2      | 1           | 0            | 0               | 3      | 0      | 2      | 2                            |
|                          |                 |         | 99,45 %  | <b>43,88 %</b> | 19,29 % | 3,42 % | 4,30 %    | 17,20 % | 9,26 %  | 0,00 %  | 0,22 % | 0,11 %      | 0,00 %       | 0,00 %          | 0,33 % | 0,00 % | 0,22 % | 0,22 %                       |
| Briefwahlbezirk 3 - 9003 | 0               | 743     | 741      | <b>393</b>     | 137     | 23     | 22        | 108     | 45      | 1       | 2      | 2           | 3            | 0               | 0      | 0      | 0      | 0                            |
|                          |                 |         | 99,73 %  | <b>53,04 %</b> | 18,49 % | 3,10 % | 2,97 %    | 14,57 % | 6,07 %  | 0,13 %  | 0,27 % | 0,27 %      | 0,40 %       | 0,00 %          | 0,00 % | 0,00 % | 0,00 % | 0,00 %                       |
| Stadt Balve              | 9.023           | 7.119   | 7.079    | <b>3.093</b>   | 1.447   | 323    | 294       | 1.122   | 595     | 27      | 14     | 36          | 19           | 11              | 7      | 2      | 2      | 19                           |
|                          |                 | 78,90 % | 99,44 %  | <b>43,69 %</b> | 20,44 % | 4,56 % | 4,15 %    | 15,85 % | 8,41 %  | 0,38 %  | 0,20 % | 0,51 %      | 0,27 %       | 0,16 %          | 0,10 % | 0,03 % | 0,03 % | 0,27 %                       |

Stadt Balve  
Wahl zum Deutschen Bundestag 24.09.2017  
Zusammenstellung der Ergebnisse nach Wahlbezirken - Zweitstimmen -

| Wahlbezirk                      | BGE    | DiB    | DKP    | DM     | Die Humanisten | Gesundheitsforschung | Tierschutzpartei | V-Partei <sup>3</sup> |
|---------------------------------|--------|--------|--------|--------|----------------|----------------------|------------------|-----------------------|
| <b>Wahlbezirk 1 010</b>         | 0      | 1      | 0      | 0      | 0              | 1                    | 1                | 0                     |
|                                 | 0,00 % | 0,16 % | 0,00 % | 0,00 % | 0,00 %         | 0,16 %               | 0,16 %           | 0,00 %                |
| <b>Wahlbezirk 2 020</b>         | 0      | 2      | 0      | 0      | 0              | 2                    | 5                | 1                     |
|                                 | 0,00 % | 0,32 % | 0,00 % | 0,00 % | 0,00 %         | 0,32 %               | 0,79 %           | 0,16 %                |
| <b>Wahlbezirk 3 030</b>         | 4      | 0      | 0      | 0      | 0              | 1                    | 2                | 3                     |
|                                 | 0,80 % | 0,00 % | 0,00 % | 0,00 % | 0,00 %         | 0,20 %               | 0,40 %           | 0,60 %                |
| <b>Wahlbezirk 4 040</b>         | 0      | 1      | 0      | 0      | 0              | 0                    | 2                | 0                     |
|                                 | 0,00 % | 0,25 % | 0,00 % | 0,00 % | 0,00 %         | 0,00 %               | 0,50 %           | 0,00 %                |
| <b>Wahlbezirk 5 050</b>         | 0      | 0      | 0      | 0      | 0              | 0                    | 0                | 0                     |
|                                 | 0,00 % | 0,00 % | 0,00 % | 0,00 % | 0,00 %         | 0,00 %               | 0,00 %           | 0,00 %                |
| <b>Wahlbezirk 6 060</b>         | 0      | 0      | 0      | 0      | 1              | 0                    | 0                | 0                     |
|                                 | 0,00 % | 0,00 % | 0,00 % | 0,00 % | 0,19 %         | 0,00 %               | 0,00 %           | 0,00 %                |
| <b>Wahlbezirk 7 070</b>         | 0      | 0      | 0      | 0      | 0              | 0                    | 4                | 0                     |
|                                 | 0,00 % | 0,00 % | 0,00 % | 0,00 % | 0,00 %         | 0,00 %               | 1,73 %           | 0,00 %                |
| <b>Wahlbezirk 8 080</b>         | 0      | 0      | 0      | 0      | 0              | 0                    | 3                | 0                     |
|                                 | 0,00 % | 0,00 % | 0,00 % | 0,00 % | 0,00 %         | 0,00 %               | 1,09 %           | 0,00 %                |
| <b>Wahlbezirk 9 090</b>         | 0      | 1      | 0      | 1      | 0              | 0                    | 1                | 2                     |
|                                 | 0,00 % | 0,18 % | 0,00 % | 0,18 % | 0,00 %         | 0,00 %               | 0,18 %           | 0,35 %                |
| <b>Wahlbezirk 10 100</b>        | 0      | 1      | 0      | 0      | 0              | 0                    | 2                | 0                     |
|                                 | 0,00 % | 0,20 % | 0,00 % | 0,00 % | 0,00 %         | 0,00 %               | 0,40 %           | 0,00 %                |
| <b>Briefwahlbezirk 1 - 9001</b> | 0      | 0      | 0      | 0      | 1              | 0                    | 5                | 1                     |
|                                 | 0,00 % | 0,00 % | 0,00 % | 0,00 % | 0,12 %         | 0,00 %               | 0,58 %           | 0,12 %                |
| <b>Briefwahlbezirk 2 - 9002</b> | 2      | 0      | 0      | 0      | 1              | 2                    | 9                | 0                     |
|                                 | 0,22 % | 0,00 % | 0,00 % | 0,00 % | 0,11 %         | 0,22 %               | 0,99 %           | 0,00 %                |
| <b>Briefwahlbezirk 3 - 9003</b> | 2      | 0      | 0      | 2      | 0              | 0                    | 1                | 0                     |
|                                 | 0,27 % | 0,00 % | 0,00 % | 0,27 % | 0,00 %         | 0,00 %               | 0,13 %           | 0,00 %                |
| <b>Stadt Balve</b>              | 8      | 6      | 0      | 3      | 3              | 6                    | 35               | 7                     |
|                                 | 0,11 % | 0,08 % | 0,00 % | 0,04 % | 0,04 %         | 0,08 %               | 0,49 %           | 0,10 %                |

