

Wahlbuch  
Wahl zum Deutschen Bundestag  
24.09.2017  
Stadt Meinerzhagen  
Herausgegeben am 29.09.2017

# Inhaltsverzeichnis

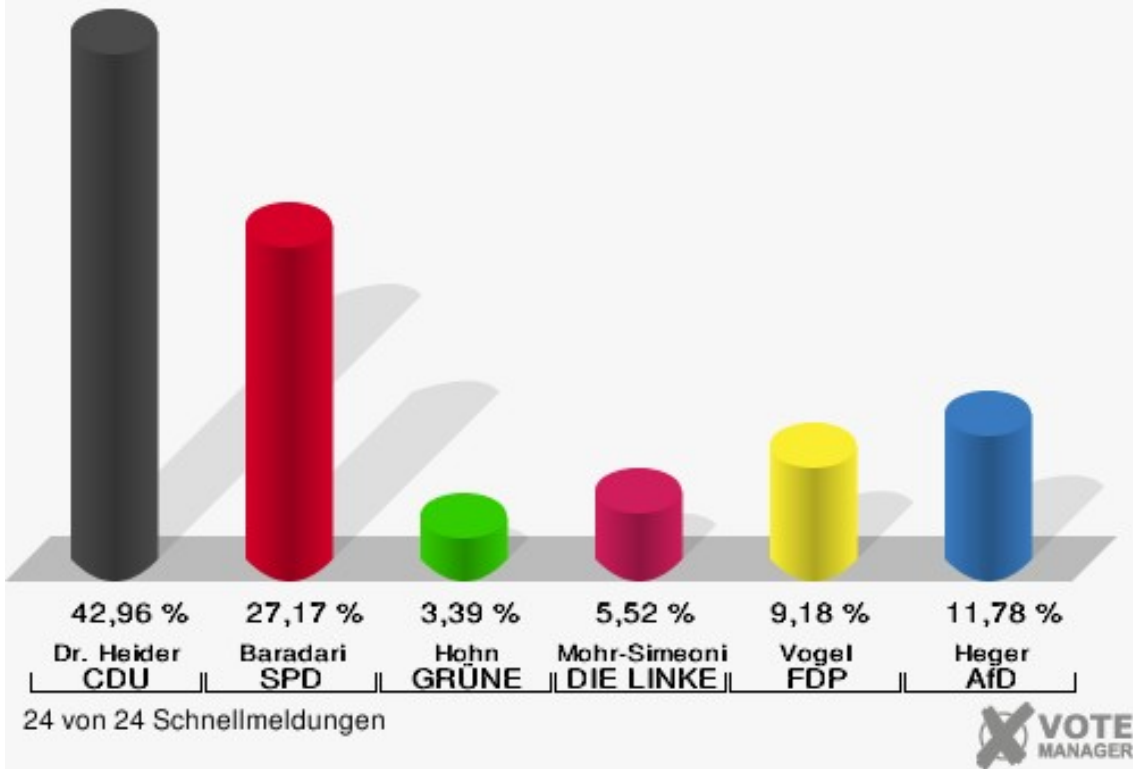
Wahl zum Deutschen Bundestag	1
Stadt Meinerzhagen	1
Wahlbezirke	4
Stadtwerke Meinerzhagen 010	4
Jugendzentrum 020	5
Pfarrheim St. Martin 030	6
ev. Gemeindezentrum Inselweg 040	7
Schulzentrum Rothenstein I 050	8
Schulzentrum Rothenstein II 060	9
AWO-Kindergarten 070	10
CA Vending Krugmann 080	11
Altes Rathaus 090	12
Kindergarten Hochstraße 100	13
Schulzentrum Auf der Wahr 110	14
TUS Turnhalle 120	15
ehem. Schule Lengelscheid 131	16
Feuerwehrgeräteh. Willertshagen 132	17
Ebbeschule Valbert 140	18
Ebbehalle Valbert 150	19
Mehrzweckhalle Rinkscheid 161	20
Firma W.u.H. Fernholz 162	21
Listerhalle Hunswinkel 171	22
Haus Eckern 172	23
Briefwahlbezirk 1 901	24
Briefwahlbezirk 2 902	25
Briefwahlbezirk 3 903	26
Briefwahlbezirk 4 904	27
Übersicht Wahlbezirke	28

# Wahl zum Deutschen Bundestag

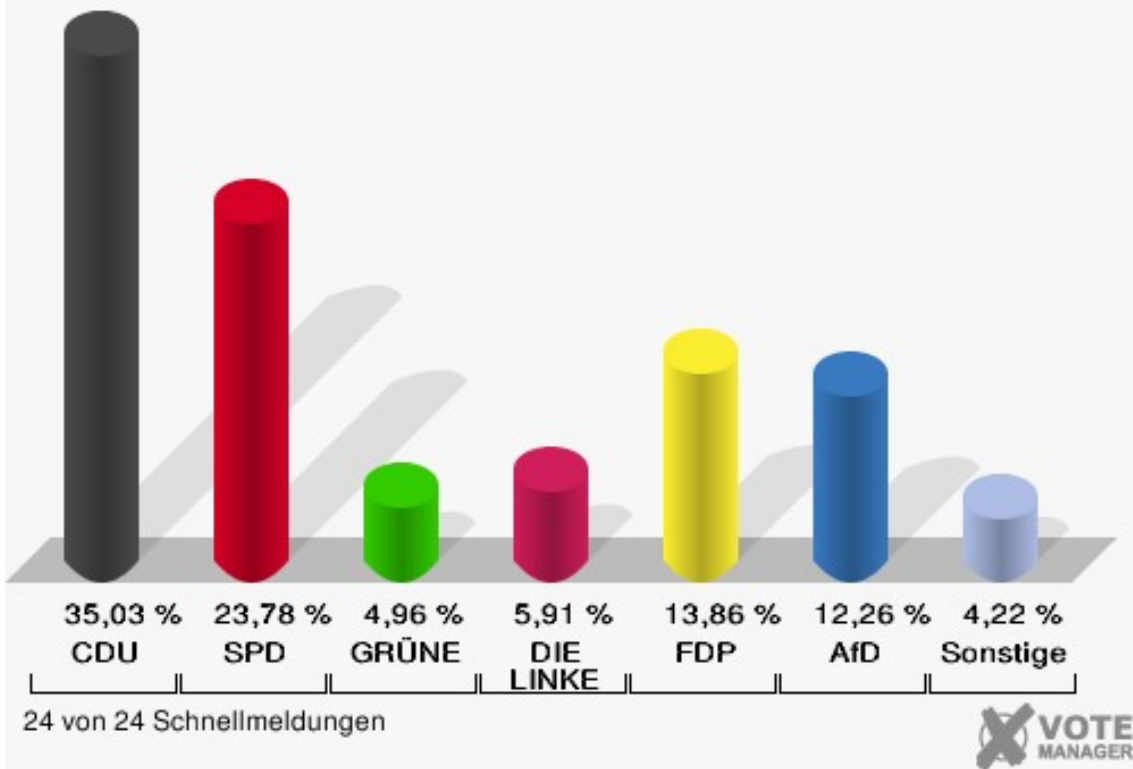
## Stadt Meinerzhagen

	Erststimmen		Zweitstimmen	
	Anzahl	Anteil %	Anzahl	Anteil %
Wahlberechtigte	14.678		14.678	
Wähler	10.360	70,58 %	10.360	70,58 %
ungültige Stimmen	174	1,68 %	105	1,01 %
gültige Stimmen	10.186	98,32 %	10.255	98,99 %
Dr. Heider, CDU	4.376	42,96 %	3.592	35,03 %
Baradari, SPD	2.768	27,17 %	2.439	23,78 %
Hohn, GRÜNE	345	3,39 %	509	4,96 %
Mohr-Simeonidis, DIE LINKE	562	5,52 %	606	5,91 %
Vogel, FDP	935	9,18 %	1.421	13,86 %
Heger, AfD	1.200	11,78 %	1.257	12,26 %
PIRATEN	---	---	40	0,39 %
NPD	---	---	32	0,31 %
Die PARTEI	---	---	49	0,48 %
FREIE WÄHLER	---	---	30	0,29 %
Volksabstimmung	---	---	12	0,12 %
ÖDP	---	---	16	0,16 %
MLPD	---	---	3	0,03 %
SGP	---	---	0	0,00 %
Allianz Deutscher Demokraten	---	---	105	1,02 %
BGE	---	---	7	0,07 %
DiB	---	---	6	0,06 %
DKP	---	---	5	0,05 %
DM	---	---	17	0,17 %
Die Humanisten	---	---	9	0,09 %
Gesundheitsfor- schung	---	---	13	0,13 %
Tierschutzpartei	---	---	77	0,75 %
V-Partei <sup>3</sup>	---	---	10	0,10 %


**Stadt Meinerzhagen**  
 Wahl zum Deutschen Bundestag 24.09.2017  
 Erststimmen Gesamtergebnis



**Stadt Meinerzhagen**  
 Wahl zum Deutschen Bundestag 24.09.2017  
 Zweitstimmen Gesamtergebnis



**Stadt Meinerzhagen**  
Wahl zum Deutschen Bundestag 24.09.2017  
Wahlbeteiligung Gesamtergebnis



24 von 24 Schnellmeldungen



## Wahlbezirke Stadtwerke Meinerzhagen 010

	Erststimmen		Zweitstimmen	
Wahlberechtigte	776		776	
Wähler	318	40,98 %	318	40,98 %
ungültige Stimmen	8	2,52 %	3	0,94 %
gültige Stimmen	310	97,48 %	315	99,06 %
Dr. Heider, CDU	127	40,97 %	113	35,87 %
Baradari, SPD	92	29,68 %	74	23,49 %
Hohn, GRÜNE	14	4,52 %	26	8,25 %
Mohr-Simeonidis, DIE LINKE	12	3,87 %	19	6,03 %
Vogel, FDP	24	7,74 %	39	12,38 %
Heger, AfD	41	13,23 %	38	12,06 %
PIRATEN	---	---	1	0,32 %
NPD	---	---	3	0,95 %
Die PARTEI	---	---	1	0,32 %
FREIE WÄHLER	---	---	0	0,00 %
Volksabstimmung	---	---	0	0,00 %
ÖDP	---	---	0	0,00 %
MLPD	---	---	0	0,00 %
SGP	---	---	0	0,00 %
Allianz Deutscher Demokraten	---	---	1	0,32 %
BGE	---	---	0	0,00 %
DiB	---	---	0	0,00 %
DKP	---	---	0	0,00 %
DM	---	---	0	0,00 %
Die Humanisten	---	---	0	0,00 %
Gesundheitsfor- schung	---	---	0	0,00 %
Tierschutzpartei	---	---	0	0,00 %
V-Partei <sup>3</sup>	---	---	0	0,00 %

## Jugendzentrum 020

	Erststimmen		Zweitstimmen	
Wahlberechtigte	857		857	
Wähler	296	34,54 %	296	34,54 %
ungültige Stimmen	12	4,05 %	7	2,36 %
gültige Stimmen	284	95,95 %	289	97,64 %
Dr. Heider, CDU	99	34,86 %	84	29,07 %
Baradari, SPD	79	27,82 %	71	24,57 %
Hohn, GRÜNE	8	2,82 %	10	3,46 %
Mohr-Simeonidis, DIE LINKE	24	8,45 %	27	9,34 %
Vogel, FDP	34	11,97 %	43	14,88 %
Heger, AfD	40	14,08 %	40	13,84 %
PIRATEN	---	---	2	0,69 %
NPD	---	---	1	0,35 %
Die PARTEI	---	---	0	0,00 %
FREIE WÄHLER	---	---	0	0,00 %
Volksabstimmung	---	---	0	0,00 %
ÖDP	---	---	0	0,00 %
MLPD	---	---	0	0,00 %
SGP	---	---	0	0,00 %
Allianz Deutscher Demokraten	---	---	7	2,42 %
BGE	---	---	0	0,00 %
DiB	---	---	1	0,35 %
DKP	---	---	0	0,00 %
DM	---	---	0	0,00 %
Die Humanisten	---	---	0	0,00 %
Gesundheitsfor- schung	---	---	0	0,00 %
Tierschutzpartei	---	---	3	1,04 %
V-Partei <sup>3</sup>	---	---	0	0,00 %

## Pfarrheim St. Martin 030

	Erststimmen		Zweitstimmen	
Wahlberechtigte	951		951	
Wähler	469	49,32 %	469	49,32 %
ungültige Stimmen	13	2,77 %	11	2,35 %
gültige Stimmen	456	97,23 %	458	97,65 %
Dr. Heider, CDU	171	37,50 %	141	30,79 %
Baradari, SPD	135	29,61 %	126	27,51 %
Hohn, GRÜNE	13	2,85 %	14	3,06 %
Mohr-Simeonidis, DIE LINKE	42	9,21 %	34	7,42 %
Vogel, FDP	41	8,99 %	61	13,32 %
Heger, AfD	54	11,84 %	58	12,66 %
PIRATEN	---	---	1	0,22 %
NPD	---	---	1	0,22 %
Die PARTEI	---	---	1	0,22 %
FREIE WÄHLER	---	---	2	0,44 %
Volksabstimmung	---	---	0	0,00 %
ÖDP	---	---	2	0,44 %
MLPD	---	---	0	0,00 %
SGP	---	---	0	0,00 %
Allianz Deutscher Demokraten	---	---	13	2,84 %
BGE	---	---	0	0,00 %
DiB	---	---	0	0,00 %
DKP	---	---	1	0,22 %
DM	---	---	1	0,22 %
Die Humanisten	---	---	0	0,00 %
Gesundheitsfor- schung	---	---	0	0,00 %
Tierschutzpartei	---	---	2	0,44 %
V-Partei <sup>3</sup>	---	---	0	0,00 %



## ev. Gemeindezentrum Inselweg 040

	Erststimmen		Zweitstimmen	
Wahlberechtigte	691		691	
Wähler	289	41,82 %	289	41,82 %
ungültige Stimmen	10	3,46 %	3	1,04 %
gültige Stimmen	279	96,54 %	286	98,96 %
Dr. Heider, CDU	119	42,65 %	97	33,92 %
Baradari, SPD	69	24,73 %	45	15,73 %
Hohn, GRÜNE	5	1,79 %	16	5,59 %
Mohr-Simeonidis, DIE LINKE	25	8,96 %	30	10,49 %
Vogel, FDP	19	6,81 %	29	10,14 %
Heger, AfD	42	15,05 %	45	15,73 %
PIRATEN	---	---	3	1,05 %
NPD	---	---	1	0,35 %
Die PARTEI	---	---	1	0,35 %
FREIE WÄHLER	---	---	0	0,00 %
Volksabstimmung	---	---	0	0,00 %
ÖDP	---	---	0	0,00 %
MLPD	---	---	0	0,00 %
SGP	---	---	0	0,00 %
Allianz Deutscher Demokraten	---	---	11	3,85 %
BGE	---	---	0	0,00 %
DiB	---	---	2	0,70 %
DKP	---	---	1	0,35 %
DM	---	---	1	0,35 %
Die Humanisten	---	---	1	0,35 %
Gesundheitsfor- schung	---	---	1	0,35 %
Tierschutzpartei	---	---	2	0,70 %
V-Partei <sup>3</sup>	---	---	0	0,00 %

## Schulzentrum Rothenstein I 050

	Erststimmen		Zweitstimmen	
Wahlberechtigte	777		777	
Wähler	315	40,54 %	315	40,54 %
ungültige Stimmen	12	3,81 %	10	3,17 %
gültige Stimmen	303	96,19 %	305	96,83 %
Dr. Heider, CDU	133	43,89 %	114	37,38 %
Baradari, SPD	57	18,81 %	53	17,38 %
Hohn, GRÜNE	9	2,97 %	14	4,59 %
Mohr-Simeonidis, DIE LINKE	22	7,26 %	21	6,89 %
Vogel, FDP	24	7,92 %	24	7,87 %
Heger, AfD	58	19,14 %	66	21,64 %
PIRATEN	---	---	0	0,00 %
NPD	---	---	1	0,33 %
Die PARTEI	---	---	1	0,33 %
FREIE WÄHLER	---	---	2	0,66 %
Volksabstimmung	---	---	0	0,00 %
ÖDP	---	---	0	0,00 %
MLPD	---	---	0	0,00 %
SGP	---	---	0	0,00 %
Allianz Deutscher Demokraten	---	---	6	1,97 %
BGE	---	---	0	0,00 %
DiB	---	---	1	0,33 %
DKP	---	---	0	0,00 %
DM	---	---	1	0,33 %
Die Humanisten	---	---	0	0,00 %
Gesundheitsfor- schung	---	---	0	0,00 %
Tierschutzpartei	---	---	1	0,33 %
V-Partei <sup>3</sup>	---	---	0	0,00 %

## Schulzentrum Rothenstein II 060

	Erststimmen		Zweitstimmen	
Wahlberechtigte	920		920	
Wähler	405	44,02 %	405	44,02 %
ungültige Stimmen	10	2,47 %	5	1,23 %
gültige Stimmen	395	97,53 %	400	98,77 %
Dr. Heider, CDU	148	37,47 %	125	31,25 %
Baradari, SPD	97	24,56 %	89	22,25 %
Hohn, GRÜNE	15	3,80 %	15	3,75 %
Mohr-Simeonidis, DIE LINKE	32	8,10 %	31	7,75 %
Vogel, FDP	17	4,30 %	37	9,25 %
Heger, AfD	86	21,77 %	85	21,25 %
PIRATEN	---	---	4	1,00 %
NPD	---	---	1	0,25 %
Die PARTEI	---	---	1	0,25 %
FREIE WÄHLER	---	---	2	0,50 %
Volksabstimmung	---	---	2	0,50 %
ÖDP	---	---	0	0,00 %
MLPD	---	---	0	0,00 %
SGP	---	---	0	0,00 %
Allianz Deutscher Demokraten	---	---	7	1,75 %
BGE	---	---	0	0,00 %
DiB	---	---	0	0,00 %
DKP	---	---	0	0,00 %
DM	---	---	0	0,00 %
Die Humanisten	---	---	0	0,00 %
Gesundheitsfor- schung	---	---	0	0,00 %
Tierschutzpartei	---	---	1	0,25 %
V-Partei <sup>3</sup>	---	---	0	0,00 %

## AWO-Kindergarten 070

	Erststimmen		Zweitstimmen	
Wahlberechtigte	907		907	
Wähler	403	44,43 %	403	44,43 %
ungültige Stimmen	10	2,48 %	2	0,50 %
gültige Stimmen	393	97,52 %	401	99,50 %
Dr. Heider, CDU	155	39,44 %	114	28,43 %
Baradari, SPD	111	28,24 %	99	24,69 %
Hohn, GRÜNE	12	3,05 %	18	4,49 %
Mohr-Simeonidis, DIE LINKE	24	6,11 %	26	6,48 %
Vogel, FDP	33	8,40 %	52	12,97 %
Heger, AfD	58	14,76 %	57	14,21 %
PIRATEN	---	---	2	0,50 %
NPD	---	---	2	0,50 %
Die PARTEI	---	---	4	1,00 %
FREIE WÄHLER	---	---	1	0,25 %
Volksabstimmung	---	---	0	0,00 %
ÖDP	---	---	2	0,50 %
MLPD	---	---	0	0,00 %
SGP	---	---	0	0,00 %
Allianz Deutscher Demokraten	---	---	17	4,24 %
BGE	---	---	1	0,25 %
DiB	---	---	1	0,25 %
DKP	---	---	2	0,50 %
DM	---	---	0	0,00 %
Die Humanisten	---	---	1	0,25 %
Gesundheitsfor- schung	---	---	0	0,00 %
Tierschutzpartei	---	---	2	0,50 %
V-Partei <sup>3</sup>	---	---	0	0,00 %

## CA Vending Krugmann 080

	Erststimmen		Zweitstimmen	
Wahlberechtigte	634		634	
Wähler	272	42,90 %	272	42,90 %
ungültige Stimmen	3	1,10 %	6	2,21 %
gültige Stimmen	269	98,90 %	266	97,79 %
Dr. Heider, CDU	66	24,54 %	49	18,42 %
Baradari, SPD	77	28,62 %	64	24,06 %
Hohn, GRÜNE	8	2,97 %	12	4,51 %
Mohr-Simeonidis, DIE LINKE	33	12,27 %	35	13,16 %
Vogel, FDP	23	8,55 %	31	11,65 %
Heger, AfD	62	23,05 %	59	22,18 %
PIRATEN	---	---	1	0,38 %
NPD	---	---	1	0,38 %
Die PARTEI	---	---	1	0,38 %
FREIE WÄHLER	---	---	3	1,13 %
Volksabstimmung	---	---	0	0,00 %
ÖDP	---	---	1	0,38 %
MLPD	---	---	0	0,00 %
SGP	---	---	0	0,00 %
Allianz Deutscher Demokraten	---	---	4	1,50 %
BGE	---	---	0	0,00 %
DiB	---	---	0	0,00 %
DKP	---	---	0	0,00 %
DM	---	---	1	0,38 %
Die Humanisten	---	---	0	0,00 %
Gesundheitsfor- schung	---	---	3	1,13 %
Tierschutzpartei	---	---	1	0,38 %
V-Partei <sup>3</sup>	---	---	0	0,00 %

## Altes Rathaus 090

	Erststimmen		Zweitstimmen	
Wahlberechtigte	756		756	
Wähler	331	43,78 %	331	43,78 %
ungültige Stimmen	3	0,91 %	1	0,30 %
gültige Stimmen	328	99,09 %	330	99,70 %
Dr. Heider, CDU	122	37,20 %	115	34,85 %
Baradari, SPD	106	32,32 %	95	28,79 %
Hohn, GRÜNE	15	4,57 %	28	8,48 %
Mohr-Simeonidis, DIE LINKE	24	7,32 %	28	8,48 %
Vogel, FDP	25	7,62 %	26	7,88 %
Heger, AfD	36	10,98 %	30	9,09 %
PIRATEN	---	---	0	0,00 %
NPD	---	---	0	0,00 %
Die PARTEI	---	---	0	0,00 %
FREIE WÄHLER	---	---	2	0,61 %
Volksabstimmung	---	---	0	0,00 %
ÖDP	---	---	0	0,00 %
MLPD	---	---	0	0,00 %
SGP	---	---	0	0,00 %
Allianz Deutscher Demokraten	---	---	1	0,30 %
BGE	---	---	0	0,00 %
DiB	---	---	0	0,00 %
DKP	---	---	1	0,30 %
DM	---	---	0	0,00 %
Die Humanisten	---	---	0	0,00 %
Gesundheitsfor- schung	---	---	0	0,00 %
Tierschutzpartei	---	---	2	0,61 %
V-Partei <sup>3</sup>	---	---	2	0,61 %

## Kindergarten Hochstraße 100

	Erststimmen		Zweitstimmen	
Wahlberechtigte	954		954	
Wähler	403	42,24 %	403	42,24 %
ungültige Stimmen	10	2,48 %	4	0,99 %
gültige Stimmen	393	97,52 %	399	99,01 %
Dr. Heider, CDU	136	34,61 %	121	30,33 %
Baradari, SPD	138	35,11 %	119	29,82 %
Hohn, GRÜNE	16	4,07 %	28	7,02 %
Mohr-Simeonidis, DIE LINKE	35	8,91 %	30	7,52 %
Vogel, FDP	42	10,69 %	43	10,78 %
Heger, AfD	26	6,62 %	30	7,52 %
PIRATEN	---	---	1	0,25 %
NPD	---	---	3	0,75 %
Die PARTEI	---	---	4	1,00 %
FREIE WÄHLER	---	---	0	0,00 %
Volksabstimmung	---	---	0	0,00 %
ÖDP	---	---	1	0,25 %
MLPD	---	---	0	0,00 %
SGP	---	---	0	0,00 %
Allianz Deutscher Demokraten	---	---	9	2,26 %
BGE	---	---	0	0,00 %
DiB	---	---	1	0,25 %
DKP	---	---	0	0,00 %
DM	---	---	3	0,75 %
Die Humanisten	---	---	0	0,00 %
Gesundheitsfor- schung	---	---	0	0,00 %
Tierschutzpartei	---	---	6	1,50 %
V-Partei <sup>3</sup>	---	---	0	0,00 %

## Schulzentrum Auf der Wahr 110

	Erststimmen		Zweitstimmen	
Wahlberechtigte	781		781	
Wähler	351	44,94 %	351	44,94 %
ungültige Stimmen	11	3,13 %	6	1,71 %
gültige Stimmen	340	96,87 %	345	98,29 %
Dr. Heider, CDU	141	41,47 %	101	29,28 %
Baradari, SPD	77	22,65 %	68	19,71 %
Hohn, GRÜNE	16	4,71 %	24	6,96 %
Mohr-Simeonidis, DIE LINKE	26	7,65 %	23	6,67 %
Vogel, FDP	37	10,88 %	57	16,52 %
Heger, AfD	43	12,65 %	52	15,07 %
PIRATEN	---	---	4	1,16 %
NPD	---	---	0	0,00 %
Die PARTEI	---	---	2	0,58 %
FREIE WÄHLER	---	---	0	0,00 %
Volksabstimmung	---	---	0	0,00 %
ÖDP	---	---	1	0,29 %
MLPD	---	---	0	0,00 %
SGP	---	---	0	0,00 %
Allianz Deutscher Demokraten	---	---	5	1,45 %
BGE	---	---	0	0,00 %
DiB	---	---	0	0,00 %
DKP	---	---	0	0,00 %
DM	---	---	2	0,58 %
Die Humanisten	---	---	0	0,00 %
Gesundheitsfor- schung	---	---	3	0,87 %
Tierschutzpartei	---	---	3	0,87 %
V-Partei <sup>3</sup>	---	---	0	0,00 %



## TUS Turnhalle 120

	Erststimmen		Zweitstimmen	
Wahlberechtigte	875		875	
Wähler	439	50,17 %	439	50,17 %
ungültige Stimmen	14	3,19 %	5	1,14 %
gültige Stimmen	425	96,81 %	434	98,86 %
Dr. Heider, CDU	188	44,24 %	152	35,02 %
Baradari, SPD	108	25,41 %	92	21,20 %
Hohn, GRÜNE	24	5,65 %	31	7,14 %
Mohr-Simeonidis, DIE LINKE	21	4,94 %	25	5,76 %
Vogel, FDP	41	9,65 %	69	15,90 %
Heger, AfD	43	10,12 %	50	11,52 %
PIRATEN	---	---	2	0,46 %
NPD	---	---	1	0,23 %
Die PARTEI	---	---	1	0,23 %
FREIE WÄHLER	---	---	0	0,00 %
Volksabstimmung	---	---	1	0,23 %
ÖDP	---	---	0	0,00 %
MLPD	---	---	0	0,00 %
SGP	---	---	0	0,00 %
Allianz Deutscher Demokraten	---	---	7	1,61 %
BGE	---	---	0	0,00 %
DiB	---	---	0	0,00 %
DKP	---	---	0	0,00 %
DM	---	---	0	0,00 %
Die Humanisten	---	---	0	0,00 %
Gesundheitsfor- schung	---	---	0	0,00 %
Tierschutzpartei	---	---	3	0,69 %
V-Partei <sup>3</sup>	---	---	0	0,00 %

## ehem. Schule Lengelscheid 131

	Erststimmen		Zweitstimmen	
Wahlberechtigte	475		475	
Wähler	231	48,63 %	231	48,63 %
ungültige Stimmen	0	0,00 %	2	0,87 %
gültige Stimmen	231	100,00 %	229	99,13 %
Dr. Heider, CDU	98	42,42 %	75	32,75 %
Baradari, SPD	69	29,87 %	62	27,07 %
Hohn, GRÜNE	6	2,60 %	10	4,37 %
Mohr-Simeonidis, DIE LINKE	12	5,19 %	18	7,86 %
Vogel, FDP	15	6,49 %	26	11,35 %
Heger, AfD	31	13,42 %	31	13,54 %
PIRATEN	---	---	2	0,87 %
NPD	---	---	1	0,44 %
Die PARTEI	---	---	0	0,00 %
FREIE WÄHLER	---	---	0	0,00 %
Volksabstimmung	---	---	0	0,00 %
ÖDP	---	---	0	0,00 %
MLPD	---	---	0	0,00 %
SGP	---	---	0	0,00 %
Allianz Deutscher Demokraten	---	---	0	0,00 %
BGE	---	---	0	0,00 %
DiB	---	---	0	0,00 %
DKP	---	---	0	0,00 %
DM	---	---	2	0,87 %
Die Humanisten	---	---	0	0,00 %
Gesundheitsfor- schung	---	---	0	0,00 %
Tierschutzpartei	---	---	2	0,87 %
V-Partei <sup>3</sup>	---	---	0	0,00 %

## Feuerwehrgeräteh.Willertshagen 132

	Erststimmen		Zweitstimmen	
Wahlberechtigte	400		400	
Wähler	217	54,25 %	217	54,25 %
ungültige Stimmen	1	0,46 %	0	0,00 %
gültige Stimmen	216	99,54 %	217	100,00 %
Dr. Heider, CDU	91	42,13 %	78	35,94 %
Baradari, SPD	57	26,39 %	49	22,58 %
Hohn, GRÜNE	11	5,09 %	15	6,91 %
Mohr-Simeonidis, DIE LINKE	8	3,70 %	8	3,69 %
Vogel, FDP	26	12,04 %	25	11,52 %
Heger, AfD	23	10,65 %	31	14,29 %
PIRATEN	---	---	1	0,46 %
NPD	---	---	0	0,00 %
Die PARTEI	---	---	4	1,84 %
FREIE WÄHLER	---	---	0	0,00 %
Volksabstimmung	---	---	0	0,00 %
ÖDP	---	---	0	0,00 %
MLPD	---	---	0	0,00 %
SGP	---	---	0	0,00 %
Allianz Deutscher Demokraten	---	---	0	0,00 %
BGE	---	---	1	0,46 %
DiB	---	---	0	0,00 %
DKP	---	---	0	0,00 %
DM	---	---	1	0,46 %
Die Humanisten	---	---	0	0,00 %
Gesundheitsfor- schung	---	---	0	0,00 %
Tierschutzpartei	---	---	3	1,38 %
V-Partei <sup>3</sup>	---	---	1	0,46 %

## Ebbeschule Valbert 140

	Erststimmen		Zweitstimmen	
Wahlberechtigte	921		921	
Wähler	432	46,91 %	432	46,91 %
ungültige Stimmen	7	1,62 %	5	1,16 %
gültige Stimmen	425	98,38 %	427	98,84 %
Dr. Heider, CDU	165	38,82 %	139	32,55 %
Baradari, SPD	126	29,65 %	123	28,81 %
Hohn, GRÜNE	14	3,29 %	21	4,92 %
Mohr-Simeonidis, DIE LINKE	21	4,94 %	22	5,15 %
Vogel, FDP	49	11,53 %	61	14,29 %
Heger, AfD	50	11,76 %	51	11,94 %
PIRATEN	---	---	4	0,94 %
NPD	---	---	0	0,00 %
Die PARTEI	---	---	1	0,23 %
FREIE WÄHLER	---	---	2	0,47 %
Volksabstimmung	---	---	0	0,00 %
ÖDP	---	---	0	0,00 %
MLPD	---	---	0	0,00 %
SGP	---	---	0	0,00 %
Allianz Deutscher Demokraten	---	---	1	0,23 %
BGE	---	---	0	0,00 %
DiB	---	---	0	0,00 %
DKP	---	---	0	0,00 %
DM	---	---	0	0,00 %
Die Humanisten	---	---	0	0,00 %
Gesundheitsfor- schung	---	---	0	0,00 %
Tierschutzpartei	---	---	2	0,47 %
V-Partei <sup>3</sup>	---	---	0	0,00 %

## Ebbehalle Valbert 150

	Erststimmen		Zweitstimmen	
Wahlberechtigte	942		942	
Wähler	437	46,39 %	437	46,39 %
ungültige Stimmen	10	2,29 %	7	1,60 %
gültige Stimmen	427	97,71 %	430	98,40 %
Dr. Heider, CDU	188	44,03 %	152	35,35 %
Baradari, SPD	114	26,70 %	97	22,56 %
Hohn, GRÜNE	13	3,04 %	25	5,81 %
Mohr-Simeonidis, DIE LINKE	20	4,68 %	23	5,35 %
Vogel, FDP	37	8,67 %	56	13,02 %
Heger, AfD	55	12,88 %	56	13,02 %
PIRATEN	---	---	1	0,23 %
NPD	---	---	1	0,23 %
Die PARTEI	---	---	5	1,16 %
FREIE WÄHLER	---	---	4	0,93 %
Volksabstimmung	---	---	0	0,00 %
ÖDP	---	---	3	0,70 %
MLPD	---	---	2	0,47 %
SGP	---	---	0	0,00 %
Allianz Deutscher Demokraten	---	---	0	0,00 %
BGE	---	---	0	0,00 %
DiB	---	---	0	0,00 %
DKP	---	---	0	0,00 %
DM	---	---	0	0,00 %
Die Humanisten	---	---	1	0,23 %
Gesundheitsfor- schung	---	---	0	0,00 %
Tierschutzpartei	---	---	4	0,93 %
V-Partei <sup>3</sup>	---	---	0	0,00 %

## Mehrzweckhalle Rinkscheid 161

	Erststimmen		Zweitstimmen	
Wahlberechtigte	550		550	
Wähler	259	47,09 %	259	47,09 %
ungültige Stimmen	5	1,93 %	6	2,32 %
gültige Stimmen	254	98,07 %	253	97,68 %
Dr. Heider, CDU	106	41,73 %	87	34,39 %
Baradari, SPD	83	32,68 %	76	30,04 %
Hohn, GRÜNE	4	1,57 %	14	5,53 %
Mohr-Simeonidis, DIE LINKE	6	2,36 %	7	2,77 %
Vogel, FDP	24	9,45 %	34	13,44 %
Heger, AfD	31	12,20 %	29	11,46 %
PIRATEN	---	---	0	0,00 %
NPD	---	---	1	0,40 %
Die PARTEI	---	---	1	0,40 %
FREIE WÄHLER	---	---	1	0,40 %
Volksabstimmung	---	---	0	0,00 %
ÖDP	---	---	1	0,40 %
MLPD	---	---	0	0,00 %
SGP	---	---	0	0,00 %
Allianz Deutscher Demokraten	---	---	0	0,00 %
BGE	---	---	0	0,00 %
DiB	---	---	0	0,00 %
DKP	---	---	0	0,00 %
DM	---	---	0	0,00 %
Die Humanisten	---	---	1	0,40 %
Gesundheitsfor- schung	---	---	0	0,00 %
Tierschutzpartei	---	---	1	0,40 %
V-Partei <sup>3</sup>	---	---	0	0,00 %

## Firma W.u.H. Fernholz 162

	Erststimmen		Zweitstimmen	
Wahlberechtigte	492		492	
Wähler	262	53,25 %	262	53,25 %
ungültige Stimmen	3	1,15 %	1	0,38 %
gültige Stimmen	259	98,85 %	261	99,62 %
Dr. Heider, CDU	144	55,60 %	126	48,28 %
Baradari, SPD	58	22,39 %	54	20,69 %
Hohn, GRÜNE	6	2,32 %	7	2,68 %
Mohr-Simeonidis, DIE LINKE	6	2,32 %	6	2,30 %
Vogel, FDP	18	6,95 %	27	10,34 %
Heger, AfD	27	10,42 %	34	13,03 %
PIRATEN	---	---	1	0,38 %
NPD	---	---	2	0,77 %
Die PARTEI	---	---	0	0,00 %
FREIE WÄHLER	---	---	1	0,38 %
Volksabstimmung	---	---	0	0,00 %
ÖDP	---	---	0	0,00 %
MLPD	---	---	0	0,00 %
SGP	---	---	0	0,00 %
Allianz Deutscher Demokraten	---	---	0	0,00 %
BGE	---	---	0	0,00 %
DiB	---	---	0	0,00 %
DKP	---	---	0	0,00 %
DM	---	---	0	0,00 %
Die Humanisten	---	---	0	0,00 %
Gesundheitsfor- schung	---	---	0	0,00 %
Tierschutzpartei	---	---	2	0,77 %
V-Partei <sup>3</sup>	---	---	1	0,38 %

## Listerhalle Hunswinkel 171

	Erststimmen		Zweitstimmen	
Wahlberechtigte	833		833	
Wähler	360	43,22 %	360	43,22 %
ungültige Stimmen	1	0,28 %	1	0,28 %
gültige Stimmen	359	99,72 %	359	99,72 %
Dr. Heider, CDU	170	47,35 %	130	36,21 %
Baradari, SPD	89	24,79 %	82	22,84 %
Hohn, GRÜNE	10	2,79 %	19	5,29 %
Mohr-Simeonidis, DIE LINKE	12	3,34 %	16	4,46 %
Vogel, FDP	39	10,86 %	60	16,71 %
Heger, AfD	39	10,86 %	46	12,81 %
PIRATEN	---	---	0	0,00 %
NPD	---	---	0	0,00 %
Die PARTEI	---	---	0	0,00 %
FREIE WÄHLER	---	---	0	0,00 %
Volksabstimmung	---	---	0	0,00 %
ÖDP	---	---	0	0,00 %
MLPD	---	---	0	0,00 %
SGP	---	---	0	0,00 %
Allianz Deutscher Demokraten	---	---	0	0,00 %
BGE	---	---	2	0,56 %
DiB	---	---	0	0,00 %
DKP	---	---	0	0,00 %
DM	---	---	0	0,00 %
Die Humanisten	---	---	0	0,00 %
Gesundheitsfor- schung	---	---	0	0,00 %
Tierschutzpartei	---	---	3	0,84 %
V-Partei <sup>3</sup>	---	---	1	0,28 %



## Haus Eckern 172

	Erststimmen		Zweitstimmen	
Wahlberechtigte	186		186	
Wähler	93	50,00 %	93	50,00 %
ungültige Stimmen	0	0,00 %	0	0,00 %
gültige Stimmen	93	100,00 %	93	100,00 %
Dr. Heider, CDU	55	59,14 %	39	41,94 %
Baradari, SPD	15	16,13 %	14	15,05 %
Hohn, GRÜNE	5	5,38 %	5	5,38 %
Mohr-Simeonidis, DIE LINKE	3	3,23 %	5	5,38 %
Vogel, FDP	8	8,60 %	21	22,58 %
Heger, AfD	7	7,53 %	7	7,53 %
PIRATEN	---	---	0	0,00 %
NPD	---	---	0	0,00 %
Die PARTEI	---	---	0	0,00 %
FREIE WÄHLER	---	---	0	0,00 %
Volksabstimmung	---	---	0	0,00 %
ÖDP	---	---	0	0,00 %
MLPD	---	---	0	0,00 %
SGP	---	---	0	0,00 %
Allianz Deutscher Demokraten	---	---	0	0,00 %
BGE	---	---	0	0,00 %
DiB	---	---	0	0,00 %
DKP	---	---	0	0,00 %
DM	---	---	0	0,00 %
Die Humanisten	---	---	1	1,08 %
Gesundheitsfor- schung	---	---	0	0,00 %
Tierschutzpartei	---	---	1	1,08 %
V-Partei <sup>3</sup>	---	---	0	0,00 %

## Briefwahlbezirk 1 901

	Erststimmen		Zweitstimmen	
	Anzahl	Anteil	Anzahl	Anteil
Wähler	942		942	
ungültige Stimmen	6	0,64 %	2	0,21 %
gültige Stimmen	936	99,36 %	940	99,79 %
Dr. Heider, CDU	444	47,44 %	362	38,51 %
Baradari, SPD	235	25,11 %	212	22,55 %
Hohn, GRÜNE	41	4,38 %	41	4,36 %
Mohr-Simeonidis, DIE LINKE	32	3,42 %	38	4,04 %
Vogel, FDP	97	10,36 %	154	16,38 %
Heger, AfD	87	9,29 %	99	10,53 %
PIRATEN	---	---	0	0,00 %
NPD	---	---	1	0,11 %
Die PARTEI	---	---	4	0,43 %
FREIE WÄHLER	---	---	3	0,32 %
Volksabstimmung	---	---	0	0,00 %
ÖDP	---	---	1	0,11 %
MLPD	---	---	0	0,00 %
SGP	---	---	0	0,00 %
Allianz Deutscher Demokraten	---	---	5	0,53 %
BGE	---	---	1	0,11 %
DiB	---	---	0	0,00 %
DKP	---	---	0	0,00 %
DM	---	---	3	0,32 %
Die Humanisten	---	---	1	0,11 %
Gesundheitsfor- schung	---	---	3	0,32 %
Tierschutzpartei	---	---	12	1,28 %
V-Partei <sup>3</sup>	---	---	0	0,00 %

## Briefwahlbezirk 2 902

	Erststimmen		Zweitstimmen	
Wähler	947		947	
ungültige Stimmen	6	0,63 %	2	0,21 %
gültige Stimmen	941	99,37 %	945	99,79 %
Dr. Heider, CDU	439	46,65 %	358	37,88 %
Baradari, SPD	249	26,46 %	223	23,60 %
Hohn, GRÜNE	38	4,04 %	43	4,55 %
Mohr-Simeonidis, DIE LINKE	43	4,57 %	41	4,34 %
Vogel, FDP	87	9,25 %	155	16,40 %
Heger, AfD	85	9,03 %	83	8,78 %
PIRATEN	---	---	7	0,74 %
NPD	---	---	4	0,42 %
Die PARTEI	---	---	4	0,42 %
FREIE WÄHLER	---	---	3	0,32 %
Volksabstimmung	---	---	2	0,21 %
ÖDP	---	---	1	0,11 %
MLPD	---	---	0	0,00 %
SGP	---	---	0	0,00 %
Allianz Deutscher Demokraten	---	---	0	0,00 %
BGE	---	---	0	0,00 %
DiB	---	---	0	0,00 %
DKP	---	---	0	0,00 %
DM	---	---	1	0,11 %
Die Humanisten	---	---	2	0,21 %
Gesundheitsfor- schung	---	---	1	0,11 %
Tierschutzpartei	---	---	13	1,38 %
V-Partei <sup>3</sup>	---	---	4	0,42 %

## Briefwahlbezirk 3 903

	Erststimmen		Zweitstimmen	
Wähler	951		951	
ungültige Stimmen	9	0,95 %	11	1,16 %
gültige Stimmen	942	99,05 %	940	98,84 %
Dr. Heider, CDU	464	49,26 %	380	40,43 %
Baradari, SPD	239	25,37 %	201	21,38 %
Hohn, GRÜNE	19	2,02 %	35	3,72 %
Mohr-Simeonidis, DIE LINKE	40	4,25 %	43	4,57 %
Vogel, FDP	93	9,87 %	160	17,02 %
Heger, AfD	87	9,24 %	87	9,26 %
PIRATEN	---	---	3	0,32 %
NPD	---	---	7	0,74 %
Die PARTEI	---	---	6	0,64 %
FREIE WÄHLER	---	---	3	0,32 %
Volksabstimmung	---	---	3	0,32 %
ÖDP	---	---	3	0,32 %
MLPD	---	---	1	0,11 %
SGP	---	---	0	0,00 %
Allianz Deutscher Demokraten	---	---	0	0,00 %
BGE	---	---	1	0,11 %
DiB	---	---	0	0,00 %
DKP	---	---	0	0,00 %
DM	---	---	0	0,00 %
Die Humanisten	---	---	1	0,11 %
Gesundheitsfor- schung	---	---	2	0,21 %
Tierschutzpartei	---	---	3	0,32 %
V-Partei <sup>3</sup>	---	---	1	0,11 %

## Briefwahlbezirk 4 904

	Erststimmen		Zweitstimmen	
Wähler	938		938	
ungültige Stimmen	10	1,07 %	5	0,53 %
gültige Stimmen	928	98,93 %	933	99,47 %
Dr. Heider, CDU	407	43,86 %	340	36,44 %
Baradari, SPD	288	31,03 %	251	26,90 %
Hohn, GRÜNE	23	2,48 %	38	4,07 %
Mohr-Simeonidis, DIE LINKE	39	4,20 %	50	5,36 %
Vogel, FDP	82	8,84 %	131	14,04 %
Heger, AfD	89	9,59 %	93	9,97 %
PIRATEN	---	---	0	0,00 %
NPD	---	---	0	0,00 %
Die PARTEI	---	---	7	0,75 %
FREIE WÄHLER	---	---	1	0,11 %
Volksabstimmung	---	---	4	0,43 %
ÖDP	---	---	0	0,00 %
MLPD	---	---	0	0,00 %
SGP	---	---	0	0,00 %
Allianz Deutscher Demokraten	---	---	11	1,18 %
BGE	---	---	1	0,11 %
DiB	---	---	0	0,00 %
DKP	---	---	0	0,00 %
DM	---	---	1	0,11 %
Die Humanisten	---	---	0	0,00 %
Gesundheitsfor- schung	---	---	0	0,00 %
Tierschutzpartei	---	---	5	0,54 %
V-Partei <sup>3</sup>	---	---	0	0,00 %

# Übersicht Wahlbezirke

Stadt Meinerzhagen Wahl zum Deutschen Bundestag 24.09.2017 Zusammenstellung der Ergebnisse nach Wahlbezirken - Erststimmen -									
Wahlbezirk	Wahlberechtigte	Wähler	gültig	Dr. Heider CDU	Baradari SPD	Hohn GRÜNE	Mohr-Simeonidis DIE LINKE	Vogel FDP	Heger AfD
Stadtwerke Meinerzhagen 010	776	318	310	<b>127</b>	92	14	12	24	41
		40,98 %	97,48 %	<b>40,97 %</b>	29,68 %	4,52 %	3,87 %	7,74 %	13,23 %
Jugendzentrum 020	857	296	284	<b>99</b>	79	8	24	34	40
		34,54 %	95,95 %	<b>34,86 %</b>	27,82 %	2,82 %	8,45 %	11,97 %	14,08 %
Pfarrheim St. Martin 030	951	469	456	<b>171</b>	135	13	42	41	54
		49,32 %	97,23 %	<b>37,50 %</b>	29,61 %	2,85 %	9,21 %	8,99 %	11,84 %
ev. Gemeindezentrum Inselweg 040	691	289	279	<b>119</b>	69	5	25	19	42
		41,82 %	96,54 %	<b>42,65 %</b>	24,73 %	1,79 %	8,96 %	6,81 %	15,05 %
Schulzentrum Rothenstein I 050	777	315	303	<b>133</b>	57	9	22	24	58
		40,54 %	96,19 %	<b>43,89 %</b>	18,81 %	2,97 %	7,26 %	7,92 %	19,14 %
Schulzentrum Rothenstein II 060	920	405	395	<b>148</b>	97	15	32	17	86
		44,02 %	97,53 %	<b>37,47 %</b>	24,56 %	3,80 %	8,10 %	4,30 %	21,77 %
AWO-Kindergarten 070	907	403	393	<b>155</b>	111	12	24	33	58
		44,43 %	97,52 %	<b>39,44 %</b>	28,24 %	3,05 %	6,11 %	8,40 %	14,76 %
CA Vending Krugmann 080	634	272	269	66	<b>77</b>	8	33	23	62
		42,90 %	98,90 %	24,54 %	<b>28,62 %</b>	2,97 %	12,27 %	8,55 %	23,05 %
Altes Rathaus 090	756	331	328	<b>122</b>	106	15	24	25	36
		43,78 %	99,09 %	<b>37,20 %</b>	32,32 %	4,57 %	7,32 %	7,62 %	10,98 %
Kindergarten Hochstraße 100	954	403	393	136	<b>138</b>	16	35	42	26
		42,24 %	97,52 %	34,61 %	<b>35,11 %</b>	4,07 %	8,91 %	10,69 %	6,62 %

Stadt Meinerzhagen  
Wahl zum Deutschen Bundestag 24.09.2017  
Zusammenstellung der Ergebnisse nach Wahlbezirken - Erststimmen -

Wahlbezirk	Wahlberechtigte	Wähler	gültig	Dr. Heider CDU	Baradari SPD	Hohn GRÜNE	Mohr-Simeonidis DIE LINKE	Vogel FDP	Heger AfD
<b>Schulzentrum Auf der Wahr 110</b>	781	351	340	<b>141</b>	77	16	26	37	43
		44,94 %	96,87 %	<b>41,47 %</b>	22,65 %	4,71 %	7,65 %	10,88 %	12,65 %
<b>TUS Turnhalle 120</b>	875	439	425	<b>188</b>	108	24	21	41	43
		50,17 %	96,81 %	<b>44,24 %</b>	25,41 %	5,65 %	4,94 %	9,65 %	10,12 %
<b>ehem. Schule Lengelscheid 131</b>	475	231	231	<b>98</b>	69	6	12	15	31
		48,63 %	100,00 %	<b>42,42 %</b>	29,87 %	2,60 %	5,19 %	6,49 %	13,42 %
<b>Feuerwehrgeräteh.Willertshagen 132</b>	400	217	216	<b>91</b>	57	11	8	26	23
		54,25 %	99,54 %	<b>42,13 %</b>	26,39 %	5,09 %	3,70 %	12,04 %	10,65 %
<b>Ebbeschule Valbert 140</b>	921	432	425	<b>165</b>	126	14	21	49	50
		46,91 %	98,38 %	<b>38,82 %</b>	29,65 %	3,29 %	4,94 %	11,53 %	11,76 %
<b>Ebbehalle Valbert 150</b>	942	437	427	<b>188</b>	114	13	20	37	55
		46,39 %	97,71 %	<b>44,03 %</b>	26,70 %	3,04 %	4,68 %	8,67 %	12,88 %
<b>Mehrzweckhalle Rinkscheid 161</b>	550	259	254	<b>106</b>	83	4	6	24	31
		47,09 %	98,07 %	<b>41,73 %</b>	32,68 %	1,57 %	2,36 %	9,45 %	12,20 %
<b>Firma W.u.H. Fernholz 162</b>	492	262	259	<b>144</b>	58	6	6	18	27
		53,25 %	98,85 %	<b>55,60 %</b>	22,39 %	2,32 %	2,32 %	6,95 %	10,42 %
<b>Listerhalle Hunswinkel 171</b>	833	360	359	<b>170</b>	89	10	12	39	39
		43,22 %	99,72 %	<b>47,35 %</b>	24,79 %	2,79 %	3,34 %	10,86 %	10,86 %
<b>Haus Eckern 172</b>	186	93	93	<b>55</b>	15	5	3	8	7
		50,00 %	100,00 %	<b>59,14 %</b>	16,13 %	5,38 %	3,23 %	8,60 %	7,53 %
<b>Briefwahlbezirk 1 901</b>	0	942	936	<b>444</b>	235	41	32	97	87
			99,36 %	<b>47,44 %</b>	25,11 %	4,38 %	3,42 %	10,36 %	9,29 %

Stadt Meinerzhagen  
Wahl zum Deutschen Bundestag 24.09.2017  
Zusammenstellung der Ergebnisse nach Wahlbezirken - Erststimmen -

Wahlbezirk	Wahlbe- rechtigte	Wähler	gültig	Dr. Heider CDU	Baradari SPD	Hohn GRÜNE	Mohr-Simeo- nidis DIE LINKE	Vogel FDP	Heger AfD
<b>Briefwahlbezirk 2 902</b>	0	947	941	<b>439</b>	249	38	43	87	85
			99,37 %	<b>46,65 %</b>	26,46 %	4,04 %	4,57 %	9,25 %	9,03 %
<b>Briefwahlbezirk 3 903</b>	0	951	942	<b>464</b>	239	19	40	93	87
			99,05 %	<b>49,26 %</b>	25,37 %	2,02 %	4,25 %	9,87 %	9,24 %
<b>Briefwahlbezirk 4 904</b>	0	938	928	<b>407</b>	288	23	39	82	89
			98,93 %	<b>43,86 %</b>	31,03 %	2,48 %	4,20 %	8,84 %	9,59 %
<b>Stadt Meinerzhagen</b>	14.678	10.360	10.186	<b>4.376</b>	2.768	345	562	935	1.200
			70,58 %	98,32 %	<b>42,96 %</b>	27,17 %	3,39 %	5,52 %	9,18 %



Stadt Meinerzhagen  
Wahl zum Deutschen Bundestag 24.09.2017  
Zusammenstellung der Ergebnisse nach Wahlbezirken - Zweitstimmen -

Wahlbezirk	Wahlberechtigte	Wähler	gültig	CDU	SPD	GRÜNE	DIE LINKE	FDP	AfD	PIRATEN	NPD	Die PAR-TEI	FREIE WÄHLER	Volksabstimmung	ÖDP	MLPD	SGP	Allianz Deutscher Demokraten
Stadtwerke Meinerzhagen 010	776	318	315	<b>113</b>	74	26	19	39	38	1	3	1	0	0	0	0	0	1
		40,98 %	99,06 %	<b>35,87 %</b>	23,49 %	8,25 %	6,03 %	12,38 %	12,06 %	0,32 %	0,95 %	0,32 %	0,00 %	0,00 %	0,00 %	0,00 %	0,00 %	0,32 %
Jugendzentrum 020	857	296	289	<b>84</b>	71	10	27	43	40	2	1	0	0	0	0	0	0	7
		34,54 %	97,64 %	<b>29,07 %</b>	24,57 %	3,46 %	9,34 %	14,88 %	13,84 %	0,69 %	0,35 %	0,00 %	0,00 %	0,00 %	0,00 %	0,00 %	0,00 %	2,42 %
Pfarrheim St. Martin 030	951	469	458	<b>141</b>	126	14	34	61	58	1	1	1	2	0	2	0	0	13
		49,32 %	97,65 %	<b>30,79 %</b>	27,51 %	3,06 %	7,42 %	13,32 %	12,66 %	0,22 %	0,22 %	0,22 %	0,44 %	0,00 %	0,44 %	0,00 %	0,00 %	2,84 %
ev. Gemeindezentrum Inselweg 040	691	289	286	<b>97</b>	45	16	30	29	45	3	1	1	0	0	0	0	0	11
		41,82 %	98,96 %	<b>33,92 %</b>	15,73 %	5,59 %	10,49 %	10,14 %	15,73 %	1,05 %	0,35 %	0,35 %	0,00 %	0,00 %	0,00 %	0,00 %	0,00 %	3,85 %
Schulzentrum Rothenstein I 050	777	315	305	<b>114</b>	53	14	21	24	66	0	1	1	2	0	0	0	0	6
		40,54 %	96,83 %	<b>37,38 %</b>	17,38 %	4,59 %	6,89 %	7,87 %	21,64 %	0,00 %	0,33 %	0,33 %	0,66 %	0,00 %	0,00 %	0,00 %	0,00 %	1,97 %
Schulzentrum Rothenstein II 060	920	405	400	<b>125</b>	89	15	31	37	85	4	1	1	2	2	0	0	0	7
		44,02 %	98,77 %	<b>31,25 %</b>	22,25 %	3,75 %	7,75 %	9,25 %	21,25 %	1,00 %	0,25 %	0,25 %	0,50 %	0,50 %	0,00 %	0,00 %	0,00 %	1,75 %
AWO-Kindergarten 070	907	403	401	<b>114</b>	99	18	26	52	57	2	2	4	1	0	2	0	0	17
		44,43 %	99,50 %	<b>28,43 %</b>	24,69 %	4,49 %	6,48 %	12,97 %	14,21 %	0,50 %	0,50 %	1,00 %	0,25 %	0,00 %	0,50 %	0,00 %	0,00 %	4,24 %
CA Vending Krugmann 080	634	272	266	49	<b>64</b>	12	35	31	59	1	1	1	3	0	1	0	0	4
		42,90 %	97,79 %	18,42 %	<b>24,06 %</b>	4,51 %	13,16 %	11,65 %	22,18 %	0,38 %	0,38 %	0,38 %	1,13 %	0,00 %	0,38 %	0,00 %	0,00 %	1,50 %
Altes Rathaus 090	756	331	330	<b>115</b>	95	28	28	26	30	0	0	0	2	0	0	0	0	1
		43,78 %	99,70 %	<b>34,85 %</b>	28,79 %	8,48 %	8,48 %	7,88 %	9,09 %	0,00 %	0,00 %	0,00 %	0,61 %	0,00 %	0,00 %	0,00 %	0,00 %	0,30 %
Kindergarten Hochstraße 100	954	403	399	<b>121</b>	119	28	30	43	30	1	3	4	0	0	1	0	0	9
		42,24 %	99,01 %	<b>30,33 %</b>	29,82 %	7,02 %	7,52 %	10,78 %	7,52 %	0,25 %	0,75 %	1,00 %	0,00 %	0,00 %	0,25 %	0,00 %	0,00 %	2,26 %
Schulzentrum Auf der Wahr 110	781	351	345	<b>101</b>	68	24	23	57	52	4	0	2	0	0	1	0	0	5
		44,94 %	98,29 %	<b>29,28 %</b>	19,71 %	6,96 %	6,67 %	16,52 %	15,07 %	1,16 %	0,00 %	0,58 %	0,00 %	0,00 %	0,29 %	0,00 %	0,00 %	1,45 %
TUS Turnhalle 120	875	439	434	<b>152</b>	92	31	25	69	50	2	1	1	0	1	0	0	0	7
		50,17 %	98,86 %	<b>35,02 %</b>	21,20 %	7,14 %	5,76 %	15,90 %	11,52 %	0,46 %	0,23 %	0,23 %	0,00 %	0,23 %	0,00 %	0,00 %	0,00 %	1,61 %
ehem. Schule Lengelscheid 131	475	231	229	<b>75</b>	62	10	18	26	31	2	1	0	0	0	0	0	0	0
		48,63 %	99,13 %	<b>32,75 %</b>	27,07 %	4,37 %	7,86 %	11,35 %	13,54 %	0,87 %	0,44 %	0,00 %	0,00 %	0,00 %	0,00 %	0,00 %	0,00 %	0,00 %
Feuerwehrgeräth. Willertshagen 132	400	217	217	<b>78</b>	49	15	8	25	31	1	0	4	0	0	0	0	0	0
		54,25 %	100,00 %	<b>35,94 %</b>	22,58 %	6,91 %	3,69 %	11,52 %	14,29 %	0,46 %	0,00 %	1,84 %	0,00 %	0,00 %	0,00 %	0,00 %	0,00 %	0,00 %
Ebbeschule Valbert 140	921	432	427	<b>139</b>	123	21	22	61	51	4	0	1	2	0	0	0	0	1
		46,91 %	98,84 %	<b>32,55 %</b>	28,81 %	4,92 %	5,15 %	14,29 %	11,94 %	0,94 %	0,00 %	0,23 %	0,47 %	0,00 %	0,00 %	0,00 %	0,00 %	0,23 %
Ebbehalle Valbert 150	942	437	430	<b>152</b>	97	25	23	56	56	1	1	5	4	0	3	2	0	0
		46,39 %	98,40 %	<b>35,35 %</b>	22,56 %	5,81 %	5,35 %	13,02 %	13,02 %	0,23 %	0,23 %	1,16 %	0,93 %	0,00 %	0,70 %	0,47 %	0,00 %	0,00 %

Stadt Meinerzhagen  
Wahl zum Deutschen Bundestag 24.09.2017  
Zusammenstellung der Ergebnisse nach Wahlbezirken - Zweitstimmen -

Wahlbezirk	Wahlberechtigte	Wähler	gültig	CDU	SPD	GRÜNE	DIE LINKE	FDP	AfD	PIRATEN	NPD	Die PAR-TEI	FREIE WÄHLER	Volksabstimmung	ÖDP	MLPD	SGP	Allianz Deutscher Demokraten
Mehrzweckhalle Rinkscheid 161	550	259	253	<b>87</b>	76	14	7	34	29	0	1	1	1	0	1	0	0	0
		47,09 %	97,68 %	<b>34,39 %</b>	30,04 %	5,53 %	2,77 %	13,44 %	11,46 %	0,00 %	0,40 %	0,40 %	0,40 %	0,00 %	0,40 %	0,00 %	0,00 %	0,00 %
Firma W.u.H. Fernholz 162	492	262	261	<b>126</b>	54	7	6	27	34	1	2	0	1	0	0	0	0	0
		53,25 %	99,62 %	<b>48,28 %</b>	20,69 %	2,68 %	2,30 %	10,34 %	13,03 %	0,38 %	0,77 %	0,00 %	0,38 %	0,00 %	0,00 %	0,00 %	0,00 %	0,00 %
Listerhalle Hunswinkel 171	833	360	359	<b>130</b>	82	19	16	60	46	0	0	0	0	0	0	0	0	0
		43,22 %	99,72 %	<b>36,21 %</b>	22,84 %	5,29 %	4,46 %	16,71 %	12,81 %	0,00 %	0,00 %	0,00 %	0,00 %	0,00 %	0,00 %	0,00 %	0,00 %	0,00 %
Haus Eckern 172	186	93	93	<b>39</b>	14	5	5	21	7	0	0	0	0	0	0	0	0	0
		50,00 %	100,00 %	<b>41,94 %</b>	15,05 %	5,38 %	5,38 %	22,58 %	7,53 %	0,00 %	0,00 %	0,00 %	0,00 %	0,00 %	0,00 %	0,00 %	0,00 %	0,00 %
Briefwahlbezirk 1 901	0	942	940	<b>362</b>	212	41	38	154	99	0	1	4	3	0	1	0	0	5
			99,79 %	<b>38,51 %</b>	22,55 %	4,36 %	4,04 %	16,38 %	10,53 %	0,00 %	0,11 %	0,43 %	0,32 %	0,00 %	0,11 %	0,00 %	0,00 %	0,53 %
Briefwahlbezirk 2 902	0	947	945	<b>358</b>	223	43	41	155	83	7	4	4	3	2	1	0	0	0
			99,79 %	<b>37,88 %</b>	23,60 %	4,55 %	4,34 %	16,40 %	8,78 %	0,74 %	0,42 %	0,42 %	0,32 %	0,21 %	0,11 %	0,00 %	0,00 %	0,00 %
Briefwahlbezirk 3 903	0	951	940	<b>380</b>	201	35	43	160	87	3	7	6	3	3	3	1	0	0
			98,84 %	<b>40,43 %</b>	21,38 %	3,72 %	4,57 %	17,02 %	9,26 %	0,32 %	0,74 %	0,64 %	0,32 %	0,32 %	0,32 %	0,11 %	0,00 %	0,00 %
Briefwahlbezirk 4 904	0	938	933	<b>340</b>	251	38	50	131	93	0	0	7	1	4	0	0	0	11
			99,47 %	<b>36,44 %</b>	26,90 %	4,07 %	5,36 %	14,04 %	9,97 %	0,00 %	0,00 %	0,75 %	0,11 %	0,43 %	0,00 %	0,00 %	0,00 %	1,18 %
Stadt Meinerzhagen	14.678	10.360	10.255	<b>3.592</b>	2.439	509	606	1.421	1.257	40	32	49	30	12	16	3	0	105
		70,58 %	98,99 %	<b>35,03 %</b>	23,78 %	4,96 %	5,91 %	13,86 %	12,26 %	0,39 %	0,31 %	0,48 %	0,29 %	0,12 %	0,16 %	0,03 %	0,00 %	1,02 %

Stadt Meinerzhagen  
Wahl zum Deutschen Bundestag 24.09.2017  
Zusammenstellung der Ergebnisse nach Wahlbezirken - Zweitstimmen -

Wahlbezirk	BGE	DiB	DKP	DM	Die Humanisten	Gesundheitsforschung	Tierschutzpartei	V-Partei <sup>3</sup>
<b>Stadtwerke Meinerzhagen 010</b>	0	0	0	0	0	0	0	0
	0,00 %	0,00 %	0,00 %	0,00 %	0,00 %	0,00 %	0,00 %	0,00 %
<b>Jugendzentrum 020</b>	0	1	0	0	0	0	3	0
	0,00 %	0,35 %	0,00 %	0,00 %	0,00 %	0,00 %	1,04 %	0,00 %
<b>Pfarrheim St. Martin 030</b>	0	0	1	1	0	0	2	0
	0,00 %	0,00 %	0,22 %	0,22 %	0,00 %	0,00 %	0,44 %	0,00 %
<b>ev. Gemeindezentrum Inselweg 040</b>	0	2	1	1	1	1	2	0
	0,00 %	0,70 %	0,35 %	0,35 %	0,35 %	0,35 %	0,70 %	0,00 %
<b>Schulzentrum Rothenstein I 050</b>	0	1	0	1	0	0	1	0
	0,00 %	0,33 %	0,00 %	0,33 %	0,00 %	0,00 %	0,33 %	0,00 %
<b>Schulzentrum Rothenstein II 060</b>	0	0	0	0	0	0	1	0
	0,00 %	0,00 %	0,00 %	0,00 %	0,00 %	0,00 %	0,25 %	0,00 %
<b>AWO-Kindergarten 070</b>	1	1	2	0	1	0	2	0
	0,25 %	0,25 %	0,50 %	0,00 %	0,25 %	0,00 %	0,50 %	0,00 %
<b>CA Vending Krugmann 080</b>	0	0	0	1	0	3	1	0
	0,00 %	0,00 %	0,00 %	0,38 %	0,00 %	1,13 %	0,38 %	0,00 %
<b>Altes Rathaus 090</b>	0	0	1	0	0	0	2	2
	0,00 %	0,00 %	0,30 %	0,00 %	0,00 %	0,00 %	0,61 %	0,61 %
<b>Kindergarten Hochstraße 100</b>	0	1	0	3	0	0	6	0
	0,00 %	0,25 %	0,00 %	0,75 %	0,00 %	0,00 %	1,50 %	0,00 %
<b>Schulzentrum Auf der Wahr 110</b>	0	0	0	2	0	3	3	0
	0,00 %	0,00 %	0,00 %	0,58 %	0,00 %	0,87 %	0,87 %	0,00 %
<b>TUS Turnhalle 120</b>	0	0	0	0	0	0	3	0
	0,00 %	0,00 %	0,00 %	0,00 %	0,00 %	0,00 %	0,69 %	0,00 %
<b>ehem. Schule Lengelscheid 131</b>	0	0	0	2	0	0	2	0
	0,00 %	0,00 %	0,00 %	0,87 %	0,00 %	0,00 %	0,87 %	0,00 %
<b>Feuerwehrgeräteh. Willertshagen 132</b>	1	0	0	1	0	0	3	1
	0,46 %	0,00 %	0,00 %	0,46 %	0,00 %	0,00 %	1,38 %	0,46 %
<b>Ebbeschule Valbert 140</b>	0	0	0	0	0	0	2	0
	0,00 %	0,00 %	0,00 %	0,00 %	0,00 %	0,00 %	0,47 %	0,00 %
<b>Ebbehalle Valbert 150</b>	0	0	0	0	1	0	4	0
	0,00 %	0,00 %	0,00 %	0,00 %	0,23 %	0,00 %	0,93 %	0,00 %
<b>Mehrzweckhalle Rinkscheid 161</b>	0	0	0	0	1	0	1	0
	0,00 %	0,00 %	0,00 %	0,00 %	0,40 %	0,00 %	0,40 %	0,00 %
<b>Firma W.u.H. Fernholz 162</b>	0	0	0	0	0	0	2	1
	0,00 %	0,00 %	0,00 %	0,00 %	0,00 %	0,00 %	0,77 %	0,38 %
<b>Listerhalle Hunswinkel 171</b>	2	0	0	0	0	0	3	1
	0,56 %	0,00 %	0,00 %	0,00 %	0,00 %	0,00 %	0,84 %	0,28 %

Stadt Meinerzhagen  
Wahl zum Deutschen Bundestag 24.09.2017  
Zusammenstellung der Ergebnisse nach Wahlbezirken - Zweitstimmen -

Wahlbezirk	BGE	DiB	DKP	DM	Die Humanisten	Gesundheitsforschung	Tierschutzpartei	V-Partei <sup>3</sup>
<b>Haus Eckern 172</b>	0	0	0	0	1	0	1	0
	0,00 %	0,00 %	0,00 %	0,00 %	1,08 %	0,00 %	1,08 %	0,00 %
<b>Briefwahlbezirk 1 901</b>	1	0	0	3	1	3	12	0
	0,11 %	0,00 %	0,00 %	0,32 %	0,11 %	0,32 %	1,28 %	0,00 %
<b>Briefwahlbezirk 2 902</b>	0	0	0	1	2	1	13	4
	0,00 %	0,00 %	0,00 %	0,11 %	0,21 %	0,11 %	1,38 %	0,42 %
<b>Briefwahlbezirk 3 903</b>	1	0	0	0	1	2	3	1
	0,11 %	0,00 %	0,00 %	0,00 %	0,11 %	0,21 %	0,32 %	0,11 %
<b>Briefwahlbezirk 4 904</b>	1	0	0	1	0	0	5	0
	0,11 %	0,00 %	0,00 %	0,11 %	0,00 %	0,00 %	0,54 %	0,00 %
<b>Stadt Meinerzhagen</b>	7	6	5	17	9	13	77	10
	0,07 %	0,06 %	0,05 %	0,17 %	0,09 %	0,13 %	0,75 %	0,10 %

