Wahlbuch
Wahl zum Deutschen Bundestag
24.09.2017
Gemeinde Schalksmühle

Herausgegeben am 29.09.2017

Inhaltsverzeichnis

Wahl zum Deutschen Bundestag 1

Gemeinde Schalksmühle 1

Wahlbezirke 8

Begegnungszentrum Westf. Hof 8

Primusschule I (Pädag. Zentrum, Haus 2) 9

Primusschule II (Pädag. Zentrum, Haus 2) 10

Jugendzentrum Schalksmühle 11

Rathaus, Bürger- und Kundenbüro 12

Feuerwehrgerätehaus Dahlerbrück 13

Kindertagesstätte Dahlerbrück 14

Grundschule Spormecke 15

Ev. Gemeindehaus Heedfeld 16

Feuerwehrgerätehaus Winkeln 17

Briefwahlbezirk I 18

Briefwahlbezirk II 19

Briefwahlbezirk III 20

Briefwahlbezirk IV 21

Übersicht Wahlbezirke 22

Wahl zum Deutschen Bundestag
Gemeinde Schalksmühle

	Erststimmen		Zweitstimmen	
Wahlberechtigte	8.275		8.275	
Wähler	6.421	77,60 %	6.421	77,60 %
ungültige Stimmen	48	0,75 %	40	0,62 %
gültige Stimmen	6.373	99,25 %	6.381	99,38 %
Dr. Heider, CDU	2.668	41,86 %	2.173	34,05 %
Baradari, SPD	1.962	30,79 %	1.707	26,75 %
Hohn, GRÜNE	226	3,55 %	360	5,64 %
Mohr-Simeonidis, DIE LINKE	320	5,02 %	355	5,56 %
Vogel, FDP	680	10,67 %	1.046	16,39 %
Heger, AfD	517	8,11 %	520	8,15 %
PIRATEN	---	---	19	0,30 %
NPD	---	---	30	0,47 %
Die PARTEI	---	---	35	0,55 %
FREIE WÄHLER	---	---	19	0,30 %
Volksabstimmung	---	---	10	0,16 %
ÖDP	---	---	17	0,27 %
MLPD	---	---	0	0,00 %
SGP	---	---	0	0,00 %
Allianz Deutscher Demokraten	---	---	4	0,06 %
BGE	---	---	9	0,14 %
DiB	---	---	6	0,09 %
DKP	---	---	0	0,00 %
DM	---	---	7	0,11 %
Die Humanisten	---	---	4	0,06 %
Gesundheitsfor-schung	---	---	2	0,03 %
Tierschutzpartei	---	---	56	0,88 %
V-Partei³	---	---	2	0,03 %

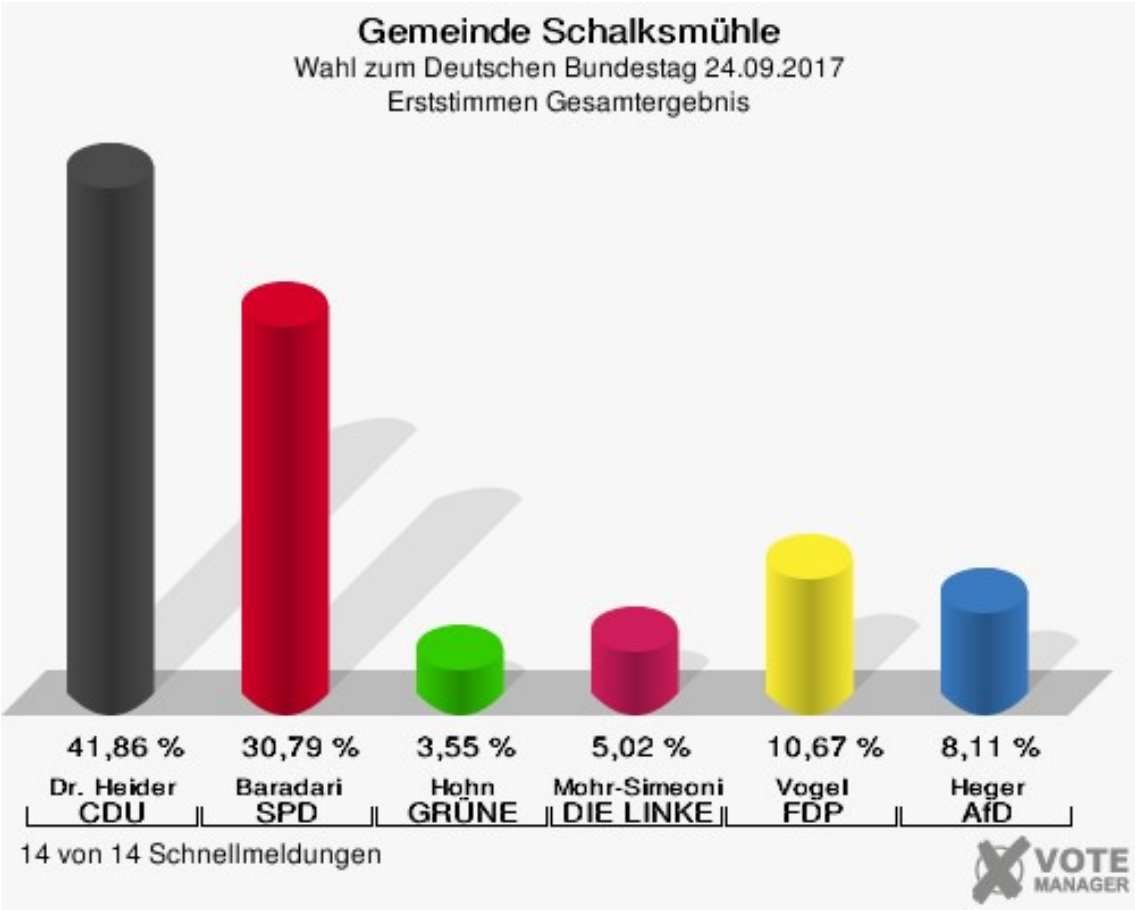
Gemeinde Schalksmühle
Wahl zum Deutschen Bundestag 24.09.2017
Erststimmen Gesamtergebnis
41,86 %
Dr. Heider
CDU
30,79 %
Baradari
SPD
3,55 %
Hohn
GRÜNE
5,02 %
Mohr-Simeoni
DIE LINKE
10,67 %
Vogel
FDP
8,11 %
Heger
AfD
14 von 14 Schnellmeldungen
VOTE
MANAGER

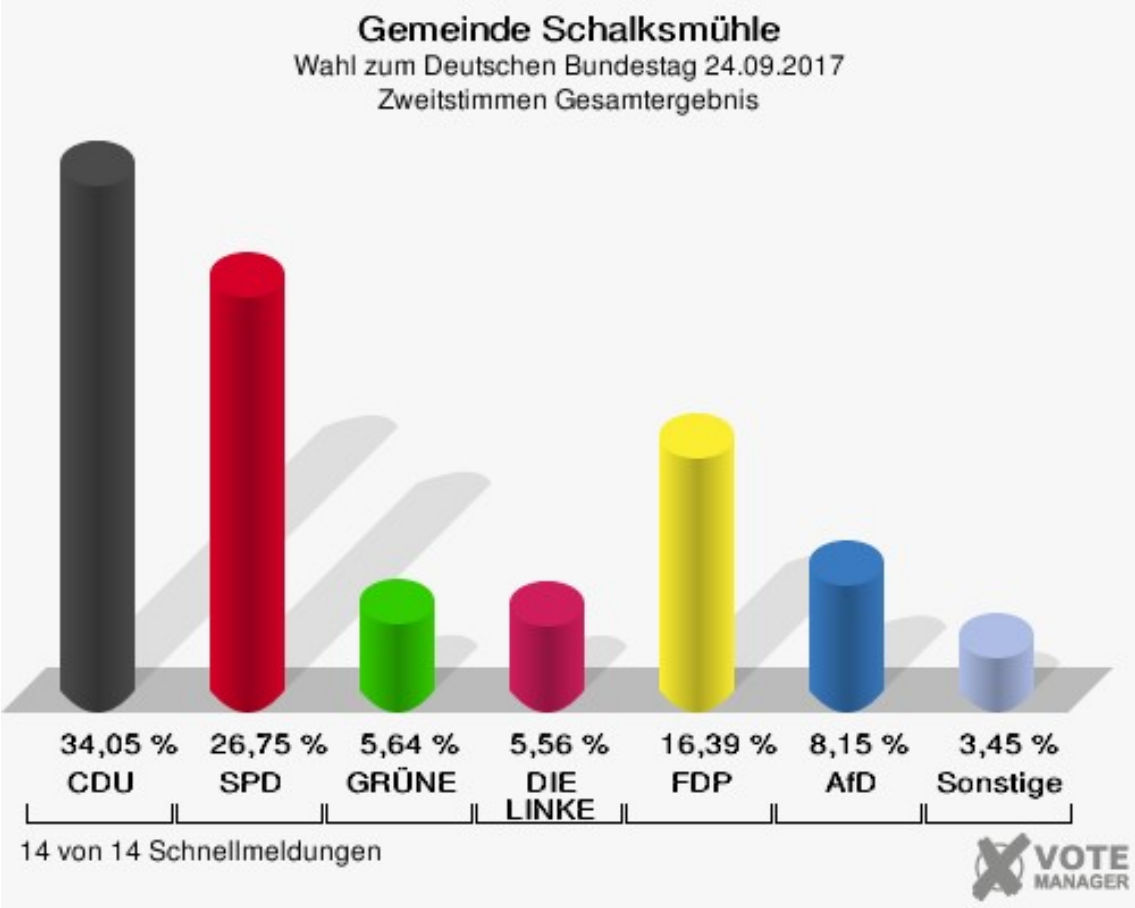
Gemeinde Schalksmühle
Wahl zum Deutschen Bundestag 24.09.2017
Zweitstimmen Gesamtergebnis
34,05 %
CDU
26,75 %
SPD
5,64 %
GRÜNE
5,56 %
DIE LINKE
16,39 %
FDP
8,15 %
AfD
3,45 %
Sonstige
14 von 14 Schnellmeldungen
VOTE
MANAGER

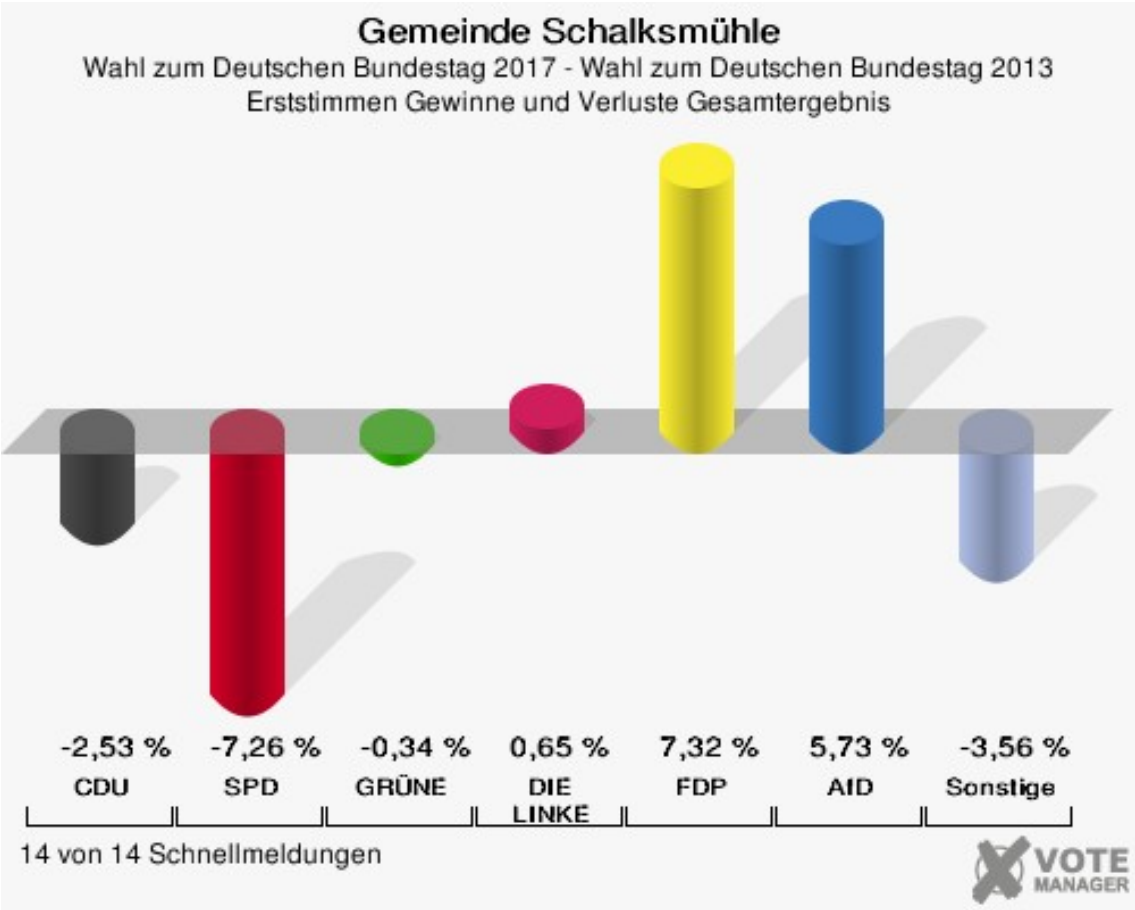
Gemeinde Schalksmühle
Wahl zum Deutschen Bundestag 2017 - Wahl zum Deutschen Bundestag 2013
Erststimmen Gewinne und Verluste Gesamtergebnis
-2,53 %
CDU
-7,26 %
SPD
-0,34 %
GRÜNE
0,65 %
DIE LINKE
7,32 %
FDP
5,73 %
AfD
-3,56 %
Sonstige
14 von 14 Schnellmeldungen
VOTE MANAGER

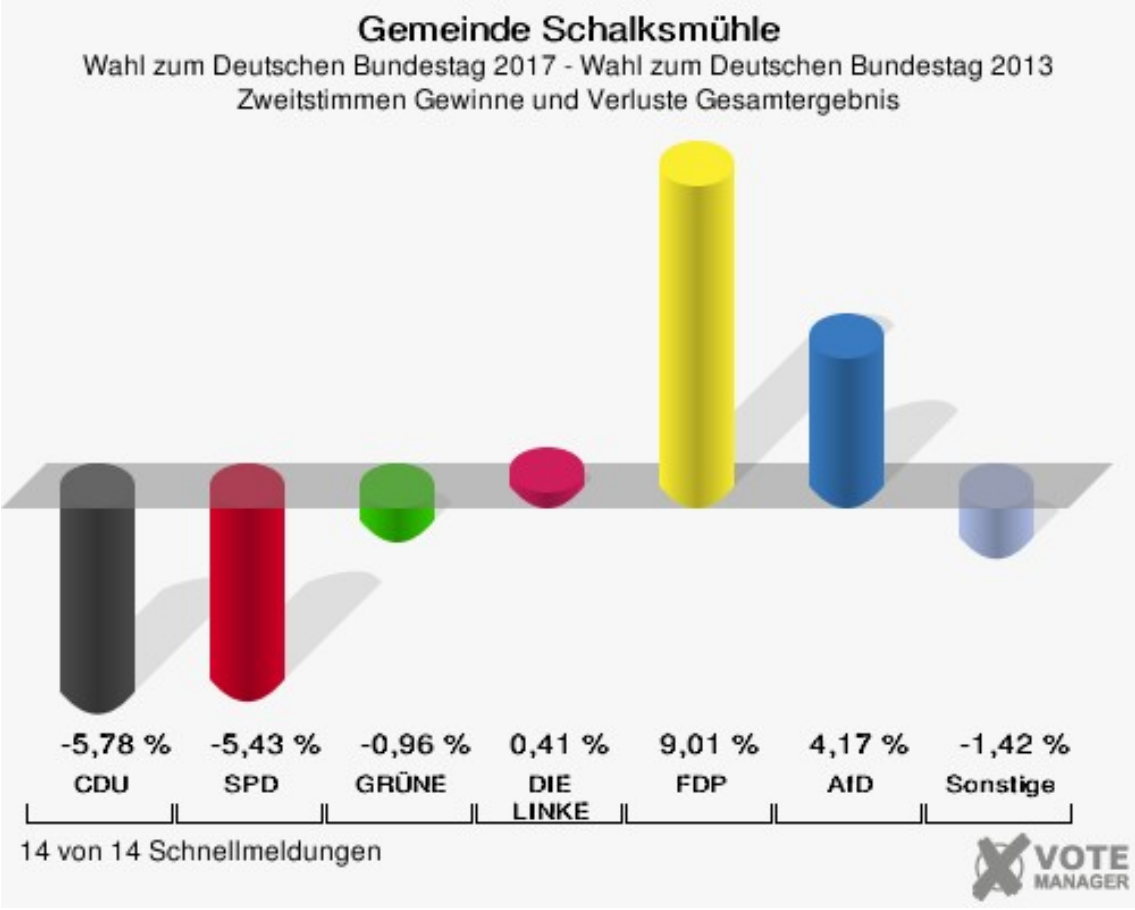
Gemeinde Schalksmühle
Wahl zum Deutschen Bundestag 2017 - Wahl zum Deutschen Bundestag 2013
Zweitstimmen Gewinne und Verluste Gesamtergebnis
-5,78 %
CDU
-5,43 %
SPD
-0,96 %
GRÜNE
0,41 %
DIE LINKE
9,01 %
FDP
4,17 %
AfD
-1,42 %
Sonstige
14 von 14 Schnellmeldungen
VOTE MANAGER

Gemeinde Schalksmühle
Wahl zum Deutschen Bundestag 24.09.2017
Erststimmen Gewinne und Verluste Gesamtergebnis

	Wahl zum Deutschen Bundestag 24.09.2017	Wahl zum Deutschen Bundestag 22.09.2013	
		Ergebnis	Gewinne und Verluste
Wahlberechtigte	8.275	8.463	-188
Wähler	6.421	6.344	+77
	77,60 %	74,96 %	+2,63 %
gültige Stimmen	6.373	6.270	+103
	99,25 %	98,83 %	+0,42 %
CDU	2.668	2.783	-115
	41,86 %	44,39 %	-2,53 %
SPD	1.962	2.386	-424
	30,79 %	38,05 %	-7,26 %
GRÜNE	226	244	-18
	3,55 %	3,89 %	-0,34 %
DIE LINKE	320	274	+46
	5,02 %	4,37 %	+0,65 %
FDP	680	210	+470
	10,67 %	3,35 %	+7,32 %
AfD	517	149	+368
	8,11 %	2,38 %	+5,73 %
PIRATEN	0	120	-120
	0,00 %	1,91 %	-1,91 %
NPD	0	68	-68
	0,00 %	1,08 %	-1,08 %
Die PARTEI	0	0	+0
	0,00 %	0,00 %	+0,00 %
FREIE WÄHLER	0	36	-36
	0,00 %	0,57 %	-0,57 %
Volksabstimmung	0	0	+0
	0,00 %	0,00 %	+0,00 %
ÖDP	0	0	+0
	0,00 %	0,00 %	+0,00 %
MLPD	0	0	+0
	0,00 %	0,00 %	+0,00 %
SGP	0	0	+0
	0,00 %	0,00 %	+0,00 %
Allianz Deutscher Demokraten	0	0	+0
	0,00 %	0,00 %	+0,00 %
BGE	0	0	+0

	0,00 %	0,00 %	+0,00 %
DiB	0	0	+0
	0,00 %	0,00 %	+0,00 %
DKP	0	0	+0
	0,00 %	0,00 %	+0,00 %
DM	0	0	+0
	0,00 %	0,00 %	+0,00 %
Die Humanisten	0	0	+0
	0,00 %	0,00 %	+0,00 %
Gesundheitsforschung	0	0	+0
	0,00 %	0,00 %	+0,00 %
Tierschutzpartei	0	0	+0
	0,00 %	0,00 %	+0,00 %
V-Partei³	0	0	+0
	0,00 %	0,00 %	+0,00 %
Sonstige	0	0	+0
	0,00 %	0,00 %	+0,00 %

Wahl zum Deutschen Bundestag 22.09.2013: Sonstige = REP, Bündnis 21/RRP, BüSo, BIG, pro Deutschland, DIE RECHTE, Partei der Nichtwähler, Partei der Vernunft

Gemeinde Schalksmühle
Wahl zum Deutschen Bundestag 24.09.2017
Zweitstimmen Gewinne und Verluste Gesamtergebnis

	Wahl zum Deutschen Bundestag 24.09.2017	Wahl zum Deutschen Bundestag 22.09.2013	
		Ergebnis	Gewinne und Verluste
Wahlberechtigte	8.275	8.463	-188
Wähler	6.421	6.344	+77
	77,60 %	74,96 %	+2,63 %
gültige Stimmen	6.381	6.274	+107
	99,38 %	98,90 %	+0,48 %
CDU	2.173	2.499	-326
	34,05 %	39,83 %	-5,78 %
SPD	1.707	2.019	-312
	26,75 %	32,18 %	-5,43 %
GRÜNE	360	414	-54
	5,64 %	6,60 %	-0,96 %
DIE LINKE	355	323	+32
	5,56 %	5,15 %	+0,41 %
FDP	1.046	463	+583
	16,39 %	7,38 %	+9,01 %
AfD	520	250	+270
	8,15 %	3,98 %	+4,17 %
PIRATEN	19	123	-104
	0,30 %	1,96 %	-1,66 %
NPD	30	58	-28
	0,47 %	0,92 %	-0,45 %
Die PARTEI	35	33	+2
	0,55 %	0,53 %	+0,02 %
FREIE WÄHLER	19	34	-15
	0,30 %	0,54 %	-0,24 %
Volksabstimmung	10	14	-4
	0,16 %	0,22 %	-0,06 %
ÖDP	17	1	+16
	0,27 %	0,02 %	+0,25 %
MLPD	0	0	+0
	0,00 %	0,00 %	+0,00 %
SGP	0	4	-4
	0,00 %	0,06 %	-0,06 %
Allianz Deutscher Demokraten	4	0	+4
	0,06 %	0,00 %	+0,06 %
BGE	9	0	+9

	0,14 %	0,00 %	+0,14 %
DiB	6	0	+6
	0,09 %	0,00 %	+0,09 %
DKP	0	0	+0
	0,00 %	0,00 %	+0,00 %
DM	7	0	+7
	0,11 %	0,00 %	+0,11 %
Die Humanisten	4	0	+4
	0,06 %	0,00 %	+0,06 %
Gesundheitsforschung	2	0	+2
	0,03 %	0,00 %	+0,03 %
Tierschutzpartei	56	0	+56
	0,88 %	0,00 %	+0,88 %
V-Partei³	2	0	+2
	0,03 %	0,00 %	+0,03 %
Sonstige	0	39	-39
	0,00 %	0,62 %	-0,62 %

Wahl zum Deutschen Bundestag 22.09.2013: Sonstige = REP, Bündnis 21/RRP, BüSo, BIG, pro Deutschland, DIE RECHTE, Partei der Nichtwähler, Partei der Vernunft

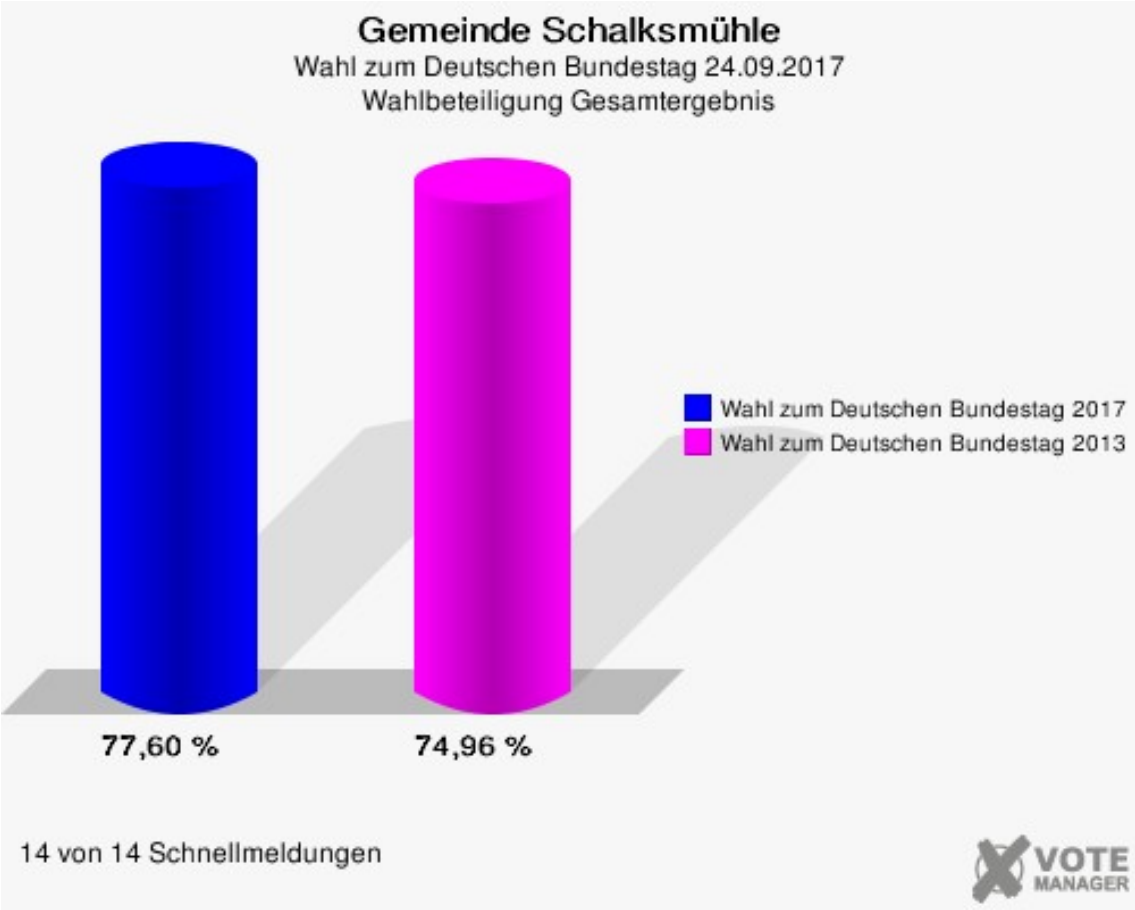

Wahlbezirke
Begegnungszentrum Westf. Hof

	Erststimmen		Zweitstimmen	
Wahlberechtigte	681		681	
Wähler	325	47,72 %	325	47,72 %
ungültige Stimmen	4	1,23 %	5	1,54 %
gültige Stimmen	321	98,77 %	320	98,46 %
Dr. Heider, CDU	125	38,94 %	103	32,19 %
Baradari, SPD	97	30,22 %	79	24,69 %
Hohn, GRÜNE	14	4,36 %	29	9,06 %
Mohr-Simeonidis, DIE LINKE	29	9,03 %	26	8,12 %
Vogel, FDP	20	6,23 %	33	10,31 %
Heger, AfD	36	11,21 %	32	10,00 %
PIRATEN	---	---	1	0,31 %
NPD	---	---	3	0,94 %
Die PARTEI	---	---	8	2,50 %
FREIE WÄHLER	---	---	0	0,00 %
Volksabstimmung	---	---	0	0,00 %
ÖDP	---	---	1	0,31 %
MLPD	---	---	0	0,00 %
SGP	---	---	0	0,00 %
Allianz Deutscher Demokraten	---	---	0	0,00 %
BGE	---	---	0	0,00 %
DiB	---	---	0	0,00 %
DKP	---	---	0	0,00 %
DM	---	---	0	0,00 %
Die Humanisten	---	---	0	0,00 %
Gesundheitsfor-schung	---	---	0	0,00 %
Tierschutzpartei	---	---	5	1,56 %
V-Partei³	---	---	0	0,00 %

Primusschule I (Pädag. Zentrum, Haus 2)

	Erststimmen		Zweitstimmen	
Wahlberechtigte	1.202		1.202	
Wähler	506	42,10 %	506	42,10 %
ungültige Stimmen	5	0,99 %	5	0,99 %
gültige Stimmen	501	99,01 %	501	99,01 %
Dr. Heider, CDU	172	34,33 %	154	30,74 %
Baradari, SPD	187	37,33 %	156	31,14 %
Hohn, GRÜNE	14	2,79 %	19	3,79 %
Mohr-Simeonidis, DIE LINKE	30	5,99 %	33	6,59 %
Vogel, FDP	42	8,38 %	60	11,98 %
Heger, AfD	56	11,18 %	56	11,18 %
PIRATEN	---	---	2	0,40 %
NPD	---	---	4	0,80 %
Die PARTEI	---	---	2	0,40 %
FREIE WÄHLER	---	---	1	0,20 %
Volksabstimmung	---	---	0	0,00 %
ÖDP	---	---	1	0,20 %
MLPD	---	---	0	0,00 %
SGP	---	---	0	0,00 %
Allianz Deutscher Demokraten	---	---	3	0,60 %
BGE	---	---	4	0,80 %
DiB	---	---	1	0,20 %
DKP	---	---	0	0,00 %
DM	---	---	1	0,20 %
Die Humanisten	---	---	0	0,00 %
Gesundheitsfor-schung	---	---	0	0,00 %
Tierschutzpartei	---	---	4	0,80 %
V-Partei³	---	---	0	0,00 %

Primusschule II (Pädag. Zentrum, Haus 2)

	Erststimmen		Zweitstimmen	
Wahlberechtigte	546		546	
Wähler	244	44,69 %	244	44,69 %
ungültige Stimmen	0	0,00 %	1	0,41 %
gültige Stimmen	244	100,00 %	243	99,59 %
Dr. Heider, CDU	99	40,57 %	86	35,39 %
Baradari, SPD	69	28,28 %	59	24,28 %
Hohn, GRÜNE	4	1,64 %	10	4,12 %
Mohr-Simeonidis, DIE LINKE	15	6,15 %	12	4,94 %
Vogel, FDP	32	13,11 %	42	17,28 %
Heger, AfD	25	10,25 %	26	10,70 %
PIRATEN	---	---	1	0,41 %
NPD	---	---	3	1,23 %
Die PARTEI	---	---	1	0,41 %
FREIE WÄHLER	---	---	0	0,00 %
Volksabstimmung	---	---	0	0,00 %
ÖDP	---	---	0	0,00 %
MLPD	---	---	0	0,00 %
SGP	---	---	0	0,00 %
Allianz Deutscher Demokraten	---	---	0	0,00 %
BGE	---	---	0	0,00 %
DiB	---	---	0	0,00 %
DKP	---	---	0	0,00 %
DM	---	---	0	0,00 %
Die Humanisten	---	---	0	0,00 %
Gesundheitsfor-schung	---	---	0	0,00 %
Tierschutzpartei	---	---	3	1,23 %
V-Partei³	---	---	0	0,00 %

Jugendzentrum Schalksmühle

	Erststimmen		Zweitstimmen	
Wahlberechtigte	458		458	
Wähler	164	35,81 %	164	35,81 %
ungültige Stimmen	0	0,00 %	2	1,22 %
gültige Stimmen	164	100,00 %	162	98,78 %
Dr. Heider, CDU	72	43,90 %	56	34,57 %
Baradari, SPD	46	28,05 %	45	27,78 %
Hohn, GRÜNE	8	4,88 %	12	7,41 %
Mohr-Simeonidis, DIE LINKE	10	6,10 %	13	8,02 %
Vogel, FDP	15	9,15 %	19	11,73 %
Heger, AfD	13	7,93 %	15	9,26 %
PIRATEN	---	---	0	0,00 %
NPD	---	---	0	0,00 %
Die PARTEI	---	---	0	0,00 %
FREIE WÄHLER	---	---	0	0,00 %
Volksabstimmung	---	---	0	0,00 %
ÖDP	---	---	1	0,62 %
MLPD	---	---	0	0,00 %
SGP	---	---	0	0,00 %
Allianz Deutscher Demokraten	---	---	0	0,00 %
BGE	---	---	0	0,00 %
DiB	---	---	0	0,00 %
DKP	---	---	0	0,00 %
DM	---	---	0	0,00 %
Die Humanisten	---	---	0	0,00 %
Gesundheitsfor-schung	---	---	0	0,00 %
Tierschutzpartei	---	---	1	0,62 %
V-Partei³	---	---	0	0,00 %

Rathaus, Bürger- und Kundenbüro

	Erststimmen		Zweitstimmen	
Wahlberechtigte	1.301		1.301	
Wähler	510	39,20 %	510	39,20 %
ungültige Stimmen	7	1,37 %	3	0,59 %
gültige Stimmen	503	98,63 %	507	99,41 %
Dr. Heider, CDU	163	32,41 %	133	26,23 %
Baradari, SPD	181	35,98 %	164	32,35 %
Hohn, GRÜNE	12	2,39 %	36	7,10 %
Mohr-Simeonidis, DIE LINKE	28	5,57 %	33	6,51 %
Vogel, FDP	63	12,52 %	70	13,81 %
Heger, AfD	56	11,13 %	54	10,65 %
PIRATEN	---	---	2	0,39 %
NPD	---	---	2	0,39 %
Die PARTEI	---	---	1	0,20 %
FREIE WÄHLER	---	---	3	0,59 %
Volksabstimmung	---	---	0	0,00 %
ÖDP	---	---	0	0,00 %
MLPD	---	---	0	0,00 %
SGP	---	---	0	0,00 %
Allianz Deutscher Demokraten	---	---	0	0,00 %
BGE	---	---	0	0,00 %
DiB	---	---	1	0,20 %
DKP	---	---	0	0,00 %
DM	---	---	2	0,39 %
Die Humanisten	---	---	0	0,00 %
Gesundheitsfor-schung	---	---	0	0,00 %
Tierschutzpartei	---	---	6	1,18 %
V-Partei³	---	---	0	0,00 %

Feuerwehrgerätehaus Dahlerbrück

	Erststimmen		Zweitstimmen	
Wahlberechtigte	1.196		1.196	
Wähler	505	42,22 %	505	42,22 %
ungültige Stimmen	1	0,20 %	2	0,40 %
gültige Stimmen	504	99,80 %	503	99,60 %
Dr. Heider, CDU	178	35,32 %	150	29,82 %
Baradari, SPD	167	33,13 %	145	28,83 %
Hohn, GRÜNE	29	5,75 %	36	7,16 %
Mohr-Simeonidis, DIE LINKE	30	5,95 %	37	7,36 %
Vogel, FDP	51	10,12 %	67	13,32 %
Heger, AfD	49	9,72 %	46	9,15 %
PIRATEN	---	---	3	0,60 %
NPD	---	---	3	0,60 %
Die PARTEI	---	---	3	0,60 %
FREIE WÄHLER	---	---	2	0,40 %
Volksabstimmung	---	---	2	0,40 %
ÖDP	---	---	2	0,40 %
MLPD	---	---	0	0,00 %
SGP	---	---	0	0,00 %
Allianz Deutscher Demokraten	---	---	0	0,00 %
BGE	---	---	0	0,00 %
DiB	---	---	0	0,00 %
DKP	---	---	0	0,00 %
DM	---	---	0	0,00 %
Die Humanisten	---	---	1	0,20 %
Gesundheitsfor-schung	---	---	0	0,00 %
Tierschutzpartei	---	---	6	1,19 %
V-Partei³	---	---	0	0,00 %

Kindertagesstätte Dahlerbrück

	Erststimmen		Zweitstimmen	
Wahlberechtigte	515		515	
Wähler	223	43,30 %	223	43,30 %
ungültige Stimmen	2	0,90 %	3	1,35 %
gültige Stimmen	221	99,10 %	220	98,65 %
Dr. Heider, CDU	75	33,94 %	57	25,91 %
Baradari, SPD	72	32,58 %	63	28,64 %
Hohn, GRÜNE	12	5,43 %	17	7,73 %
Mohr-Simeonidis, DIE LINKE	22	9,95 %	23	10,45 %
Vogel, FDP	27	12,22 %	39	17,73 %
Heger, AfD	13	5,88 %	11	5,00 %
PIRATEN	---	---	2	0,91 %
NPD	---	---	0	0,00 %
Die PARTEI	---	---	2	0,91 %
FREIE WÄHLER	---	---	1	0,45 %
Volksabstimmung	---	---	1	0,45 %
ÖDP	---	---	1	0,45 %
MLPD	---	---	0	0,00 %
SGP	---	---	0	0,00 %
Allianz Deutscher Demokraten	---	---	0	0,00 %
BGE	---	---	0	0,00 %
DiB	---	---	0	0,00 %
DKP	---	---	0	0,00 %
DM	---	---	1	0,45 %
Die Humanisten	---	---	0	0,00 %
Gesundheitsfor-schung	---	---	0	0,00 %
Tierschutzpartei	---	---	2	0,91 %
V-Partei³	---	---	0	0,00 %

Grundschule Spormecke

	Erststimmen		Zweitstimmen	
Wahlberechtigte	774		774	
Wähler	360	46,51 %	360	46,51 %
ungültige Stimmen	0	0,00 %	1	0,28 %
gültige Stimmen	360	100,00 %	359	99,72 %
Dr. Heider, CDU	176	48,89 %	143	39,83 %
Baradari, SPD	90	25,00 %	87	24,23 %
Hohn, GRÜNE	14	3,89 %	19	5,29 %
Mohr-Simeonidis, DIE LINKE	24	6,67 %	24	6,69 %
Vogel, FDP	22	6,11 %	41	11,42 %
Heger, AfD	34	9,44 %	35	9,75 %
PIRATEN	---	---	0	0,00 %
NPD	---	---	0	0,00 %
Die PARTEI	---	---	3	0,84 %
FREIE WÄHLER	---	---	2	0,56 %
Volksabstimmung	---	---	1	0,28 %
ÖDP	---	---	2	0,56 %
MLPD	---	---	0	0,00 %
SGP	---	---	0	0,00 %
Allianz Deutscher Demokraten	---	---	0	0,00 %
BGE	---	---	0	0,00 %
DiB	---	---	0	0,00 %
DKP	---	---	0	0,00 %
DM	---	---	0	0,00 %
Die Humanisten	---	---	1	0,28 %
Gesundheitsfor-schung	---	---	0	0,00 %
Tierschutzpartei	---	---	1	0,28 %
V-Partei³	---	---	0	0,00 %

Ev. Gemeindehaus Heedfeld

	Erststimmen		Zweitstimmen	
Wahlberechtigte	1.323		1.323	
Wähler	698	52,76 %	698	52,76 %
ungültige Stimmen	7	1,00 %	4	0,57 %
gültige Stimmen	691	99,00 %	694	99,43 %
Dr. Heider, CDU	305	44,14 %	245	35,30 %
Baradari, SPD	189	27,35 %	156	22,48 %
Hohn, GRÜNE	28	4,05 %	44	6,34 %
Mohr-Simeonidis, DIE LINKE	38	5,50 %	46	6,63 %
Vogel, FDP	76	11,00 %	111	15,99 %
Heger, AfD	55	7,96 %	61	8,79 %
PIRATEN	---	---	5	0,72 %
NPD	---	---	2	0,29 %
Die PARTEI	---	---	7	1,01 %
FREIE WÄHLER	---	---	4	0,58 %
Volksabstimmung	---	---	1	0,14 %
ÖDP	---	---	2	0,29 %
MLPD	---	---	0	0,00 %
SGP	---	---	0	0,00 %
Allianz Deutscher Demokraten	---	---	1	0,14 %
BGE	---	---	0	0,00 %
DiB	---	---	2	0,29 %
DKP	---	---	0	0,00 %
DM	---	---	2	0,29 %
Die Humanisten	---	---	1	0,14 %
Gesundheitsfor-schung	---	---	1	0,14 %
Tierschutzpartei	---	---	3	0,43 %
V-Partei³	---	---	0	0,00 %

Feuerwehrgerätehaus Winkeln

	Erststimmen		Zweitstimmen	
Wahlberechtigte	279		279	
Wähler	143	51,25 %	143	51,25 %
ungültige Stimmen	0	0,00 %	0	0,00 %
gültige Stimmen	143	100,00 %	143	100,00 %
Dr. Heider, CDU	72	50,35 %	58	40,56 %
Baradari, SPD	29	20,28 %	22	15,38 %
Hohn, GRÜNE	4	2,80 %	7	4,90 %
Mohr-Simeonidis, DIE LINKE	6	4,20 %	9	6,29 %
Vogel, FDP	20	13,99 %	33	23,08 %
Heger, AfD	12	8,39 %	12	8,39 %
PIRATEN	---	---	0	0,00 %
NPD	---	---	0	0,00 %
Die PARTEI	---	---	1	0,70 %
FREIE WÄHLER	---	---	1	0,70 %
Volksabstimmung	---	---	0	0,00 %
ÖDP	---	---	0	0,00 %
MLPD	---	---	0	0,00 %
SGP	---	---	0	0,00 %
Allianz Deutscher Demokraten	---	---	0	0,00 %
BGE	---	---	0	0,00 %
DiB	---	---	0	0,00 %
DKP	---	---	0	0,00 %
DM	---	---	0	0,00 %
Die Humanisten	---	---	0	0,00 %
Gesundheitsfor-schung	---	---	0	0,00 %
Tierschutzpartei	---	---	0	0,00 %
V-Partei³	---	---	0	0,00 %

Briefwahlbezirk I

	Erststimmen		Zweitstimmen	
Wähler	562		562	
ungültige Stimmen	5	0,89 %	4	0,71 %
gültige Stimmen	557	99,11 %	558	99,29 %
Dr. Heider, CDU	224	40,22 %	187	33,51 %
Baradari, SPD	196	35,19 %	167	29,93 %
Hohn, GRÜNE	12	2,15 %	20	3,58 %
Mohr-Simeonidis, DIE LINKE	17	3,05 %	21	3,76 %
Vogel, FDP	65	11,67 %	98	17,56 %
Heger, AfD	43	7,72 %	44	7,89 %
PIRATEN	---	---	2	0,36 %
NPD	---	---	5	0,90 %
Die PARTEI	---	---	1	0,18 %
FREIE WÄHLER	---	---	2	0,36 %
Volksabstimmung	---	---	1	0,18 %
ÖDP	---	---	3	0,54 %
MLPD	---	---	0	0,00 %
SGP	---	---	0	0,00 %
Allianz Deutscher Demokraten	---	---	0	0,00 %
BGE	---	---	1	0,18 %
DiB	---	---	1	0,18 %
DKP	---	---	0	0,00 %
DM	---	---	1	0,18 %
Die Humanisten	---	---	0	0,00 %
Gesundheitsfor-schung	---	---	1	0,18 %
Tierschutzpartei	---	---	3	0,54 %
V-Partei³	---	---	0	0,00 %

Briefwahlbezirk II

	Erststimmen		Zweitstimmen	
Wähler	823		823	
ungültige Stimmen	7	0,85 %	4	0,49 %
gültige Stimmen	816	99,15 %	819	99,51 %
Dr. Heider, CDU	354	43,38 %	290	35,41 %
Baradari, SPD	268	32,84 %	248	30,28 %
Hohn, GRÜNE	35	4,29 %	36	4,40 %
Mohr-Simeonidis, DIE LINKE	28	3,43 %	25	3,05 %
Vogel, FDP	86	10,54 %	151	18,44 %
Heger, AfD	45	5,51 %	46	5,62 %
PIRATEN	---	---	0	0,00 %
NPD	---	---	5	0,61 %
Die PARTEI	---	---	2	0,24 %
FREIE WÄHLER	---	---	1	0,12 %
Volksabstimmung	---	---	1	0,12 %
ÖDP	---	---	3	0,37 %
MLPD	---	---	0	0,00 %
SGP	---	---	0	0,00 %
Allianz Deutscher Demokraten	---	---	0	0,00 %
BGE	---	---	3	0,37 %
DiB	---	---	0	0,00 %
DKP	---	---	0	0,00 %
DM	---	---	0	0,00 %
Die Humanisten	---	---	0	0,00 %
Gesundheitsfor-schung	---	---	0	0,00 %
Tierschutzpartei	---	---	7	0,85 %
V-Partei³	---	---	1	0,12 %

Briefwahlbezirk III

	Erststimmen		Zweitstimmen	
Wähler	653		653	
ungültige Stimmen	3	0,46 %	3	0,46 %
gültige Stimmen	650	99,54 %	650	99,54 %
Dr. Heider, CDU	288	44,31 %	231	35,54 %
Baradari, SPD	194	29,85 %	160	24,62 %
Hohn, GRÜNE	16	2,46 %	36	5,54 %
Mohr-Simeonidis, DIE LINKE	22	3,38 %	27	4,15 %
Vogel, FDP	81	12,46 %	133	20,46 %
Heger, AfD	49	7,54 %	45	6,92 %
PIRATEN	---	---	1	0,15 %
NPD	---	---	3	0,46 %
Die PARTEI	---	---	4	0,62 %
FREIE WÄHLER	---	---	0	0,00 %
Volksabstimmung	---	---	1	0,15 %
ÖDP	---	---	0	0,00 %
MLPD	---	---	0	0,00 %
SGP	---	---	0	0,00 %
Allianz Deutscher Demokraten	---	---	0	0,00 %
BGE	---	---	1	0,15 %
DiB	---	---	0	0,00 %
DKP	---	---	0	0,00 %
DM	---	---	0	0,00 %
Die Humanisten	---	---	0	0,00 %
Gesundheitsfor-schung	---	---	0	0,00 %
Tierschutzpartei	---	---	8	1,23 %
V-Partei³	---	---	0	0,00 %

Briefwahlbezirk IV

	Erststimmen		Zweitstimmen	
Wähler	705		705	
ungültige Stimmen	7	0,99 %	3	0,43 %
gültige Stimmen	698	99,01 %	702	99,57 %
Dr. Heider, CDU	365	52,29 %	280	39,89 %
Baradari, SPD	177	25,36 %	156	22,22 %
Hohn, GRÜNE	24	3,44 %	39	5,56 %
Mohr-Simeonidis, DIE LINKE	21	3,01 %	26	3,70 %
Vogel, FDP	80	11,46 %	149	21,23 %
Heger, AfD	31	4,44 %	37	5,27 %
PIRATEN	---	---	0	0,00 %
NPD	---	---	0	0,00 %
Die PARTEI	---	---	0	0,00 %
FREIE WÄHLER	---	---	2	0,28 %
Volksabstimmung	---	---	2	0,28 %
ÖDP	---	---	1	0,14 %
MLPD	---	---	0	0,00 %
SGP	---	---	0	0,00 %
Allianz Deutscher Demokraten	---	---	0	0,00 %
BGE	---	---	0	0,00 %
DiB	---	---	1	0,14 %
DKP	---	---	0	0,00 %
DM	---	---	0	0,00 %
Die Humanisten	---	---	1	0,14 %
Gesundheitsfor-schung	---	---	0	0,00 %
Tierschutzpartei	---	---	7	1,00 %
V-Partei³	---	---	1	0,14 %

Übersicht Wahlbezirke

Gemeinde Schalksmühle
Wahl zum Deutschen Bundestag 24.09.2017
Zusammenstellung der Ergebnisse nach Wahlbezirken - Erststimmen -

Wahlbezirk	Wahlberechtigte	Wähler	gültig	Dr. Heider CDU	Baradari SPD	Hohn GRÜNE	Mohr-Simeonidis DIE LINKE	Vogel FDP	Heger AfD
Begegnungszentrum Westf. Hof	681	325	321	**125**	97	14	29	20	36
		47,72 %	98,77 %	**38,94 %**	30,22 %	4,36 %	9,03 %	6,23 %	11,21 %
Primusschule I (Pädag. Zentrum, Haus 2)	1.202	506	501	172	**187**	14	30	42	56
		42,10 %	99,01 %	34,33 %	**37,33 %**	2,79 %	5,99 %	8,38 %	11,18 %
Primusschule II (Pädag. Zentrum, Haus 2)	546	244	244	**99**	69	4	15	32	25
		44,69 %	100,00 %	**40,57 %**	28,28 %	1,64 %	6,15 %	13,11 %	10,25 %
Jugendzentrum Schalksmühle	458	164	164	**72**	46	8	10	15	13
		35,81 %	100,00 %	**43,90 %**	28,05 %	4,88 %	6,10 %	9,15 %	7,93 %
Rathaus, Bürger- und Kundenbüro	1.301	510	503	163	**181**	12	28	63	56
		39,20 %	98,63 %	32,41 %	**35,98 %**	2,39 %	5,57 %	12,52 %	11,13 %
Feuerwehrgerätehaus Dahlerbrück	1.196	505	504	**178**	167	29	30	51	49
		42,22 %	99,80 %	**35,32 %**	33,13 %	5,75 %	5,95 %	10,12 %	9,72 %
Kindertagesstätte Dahlerbrück	515	223	221	**75**	72	12	22	27	13
		43,30 %	99,10 %	**33,94 %**	32,58 %	5,43 %	9,95 %	12,22 %	5,88 %
Grundschule Spormecke	774	360	360	**176**	90	14	24	22	34
		46,51 %	100,00 %	**48,89 %**	25,00 %	3,89 %	6,67 %	6,11 %	9,44 %
Ev. Gemeindehaus Heedfeld	1.323	698	691	**305**	189	28	38	76	55
		52,76 %	99,00 %	**44,14 %**	27,35 %	4,05 %	5,50 %	11,00 %	7,96 %
Feuerwehrgerätehaus Winkeln	279	143	143	**72**	29	4	6	20	12
		51,25 %	100,00 %	**50,35 %**	20,28 %	2,80 %	4,20 %	13,99 %	8,39 %
Briefwahlbezirk I	0	562	557	**224**	196	12	17	65	43

Gemeinde Schalksmühle
Wahl zum Deutschen Bundestag 24.09.2017
Zusammenstellung der Ergebnisse nach Wahlbezirken - Erststimmen -

Wahlbezirk	Wahlberechtigte	Wähler	gültig	Dr. Heider CDU	Baradari SPD	Hohn GRÜNE	Mohr-Simeonidis DIE LINKE	Vogel FDP	Heger AfD
			99,11 %	**40,22 %**	35,19 %	2,15 %	3,05 %	11,67 %	7,72 %
Briefwahlbezirk II	0	823	816	**354**	268	35	28	86	45
			99,15 %	**43,38 %**	32,84 %	4,29 %	3,43 %	10,54 %	5,51 %
Briefwahlbezirk III	0	653	650	**288**	194	16	22	81	49
			99,54 %	**44,31 %**	29,85 %	2,46 %	3,38 %	12,46 %	7,54 %
Briefwahlbezirk IV	0	705	698	**365**	177	24	21	80	31
			99,01 %	**52,29 %**	25,36 %	3,44 %	3,01 %	11,46 %	4,44 %
Gemeinde Schalksmühle	8.275	6.421	6.373	**2.668**	1.962	226	320	680	517
		77,60 %	99,25 %	**41,86 %**	30,79 %	3,55 %	5,02 %	10,67 %	8,11 %

Gemeinde Schalksmühle
Wahl zum Deutschen Bundestag 24.09.2017
Zusammenstellung der Ergebnisse nach Wahlbezirken - Zweitstimmen -

Wahlbezirk	Wahlberechtigte	Wähler	gültig	CDU	SPD	GRÜNE	DIE LINKE	FDP	AfD	PIRATEN	NPD	Die PARTEI	FREIE WÄHLER	Volksabstimmung	ÖDP	MLPD	SGP	Allianz Deutscher Demokraten
Begegnungszentrum Westf. Hof	681	325	320	**103**	79	29	26	33	32	1	3	8	0	0	1	0	0	0
		47,72 %	98,46 %	**32,19 %**	24,69 %	9,06 %	8,12 %	10,31 %	10,00 %	0,31 %	0,94 %	2,50 %	0,00 %	0,00 %	0,31 %	0,00 %	0,00 %	0,00 %
Primusschule I (Pädag. Zentrum, Haus 2)	1.202	506	501	154	**156**	19	33	60	56	2	4	2	1	0	1	0	0	3
		42,10 %	99,01 %	30,74 %	**31,14 %**	3,79 %	6,59 %	11,98 %	11,18 %	0,40 %	0,80 %	0,40 %	0,20 %	0,00 %	0,20 %	0,00 %	0,00 %	0,60 %
Primusschule II (Pädag. Zentrum, Haus 2)	546	244	243	**86**	59	10	12	42	26	1	3	1	0	0	0	0	0	0
		44,69 %	99,59 %	**35,39 %**	24,28 %	4,12 %	4,94 %	17,28 %	10,70 %	0,41 %	1,23 %	0,41 %	0,00 %	0,00 %	0,00 %	0,00 %	0,00 %	0,00 %
Jugendzentrum Schalksmühle	458	164	162	**56**	45	12	13	19	15	0	0	0	0	0	1	0	0	0
		35,81 %	98,78 %	**34,57 %**	27,78 %	7,41 %	8,02 %	11,73 %	9,26 %	0,00 %	0,00 %	0,00 %	0,00 %	0,00 %	0,62 %	0,00 %	0,00 %	0,00 %
Rathaus, Bürger- und Kundenbüro	1.301	510	507	133	**164**	36	33	70	54	2	2	1	3	0	0	0	0	0
		39,20 %	99,41 %	26,23 %	**32,35 %**	7,10 %	6,51 %	13,81 %	10,65 %	0,39 %	0,39 %	0,20 %	0,59 %	0,00 %	0,00 %	0,00 %	0,00 %	0,00 %
Feuerwehrgerätehaus Dahlerbrück	1.196	505	503	**150**	145	36	37	67	46	3	3	3	2	2	2	0	0	0
		42,22 %	99,60 %	**29,82 %**	28,83 %	7,16 %	7,36 %	13,32 %	9,15 %	0,60 %	0,60 %	0,60 %	0,40 %	0,40 %	0,40 %	0,00 %	0,00 %	0,00 %
Kindertagesstätte Dahlerbrück	515	223	220	57	**63**	17	23	39	11	2	0	2	1	1	1	0	0	0
		43,30 %	98,65 %	25,91 %	**28,64 %**	7,73 %	10,45 %	17,73 %	5,00 %	0,91 %	0,00 %	0,91 %	0,45 %	0,45 %	0,45 %	0,00 %	0,00 %	0,00 %
Grundschule Spormecke	774	360	359	**143**	87	19	24	41	35	0	0	3	2	1	2	0	0	0
		46,51 %	99,72 %	**39,83 %**	24,23 %	5,29 %	6,69 %	11,42 %	9,75 %	0,00 %	0,00 %	0,84 %	0,56 %	0,28 %	0,56 %	0,00 %	0,00 %	0,00 %
Ev. Gemeindehaus Heedfeld	1.323	698	694	**245**	156	44	46	111	61	5	2	7	4	1	2	0	0	1
		52,76 %	99,43 %	**35,30 %**	22,48 %	6,34 %	6,63 %	15,99 %	8,79 %	0,72 %	0,29 %	1,01 %	0,58 %	0,14 %	0,29 %	0,00 %	0,00 %	0,14 %
Feuerwehrgerätehaus Winkeln	279	143	143	**58**	22	7	9	33	12	0	0	1	1	0	0	0	0	0
		51,25 %	100,00 %	**40,56 %**	15,38 %	4,90 %	6,29 %	23,08 %	8,39 %	0,00 %	0,00 %	0,70 %	0,70 %	0,00 %	0,00 %	0,00 %	0,00 %	0,00 %
Briefwahlbezirk I	0	562	558	**187**	167	20	21	98	44	2	5	1	2	1	3	0	0	0
			99,29 %	**33,51 %**	29,93 %	3,58 %	3,76 %	17,56 %	7,89 %	0,36 %	0,90 %	0,18 %	0,36 %	0,18 %	0,54 %	0,00 %	0,00 %	0,00 %
Briefwahlbezirk II	0	823	819	**290**	248	36	25	151	46	0	5	2	1	1	3	0	0	0
			99,51 %	**35,41 %**	30,28 %	4,40 %	3,05 %	18,44 %	5,62 %	0,00 %	0,61 %	0,24 %	0,12 %	0,12 %	0,37 %	0,00 %	0,00 %	0,00 %
Briefwahlbezirk III	0	653	650	**231**	160	36	27	133	45	1	3	4	0	1	0	0	0	0
			99,54 %	**35,54 %**	24,62 %	5,54 %	4,15 %	20,46 %	6,92 %	0,15 %	0,46 %	0,62 %	0,00 %	0,15 %	0,00 %	0,00 %	0,00 %	0,00 %
Briefwahlbezirk IV	0	705	702	**280**	156	39	26	149	37	0	0	0	2	2	1	0	0	0
			99,57 %	**39,89 %**	22,22 %	5,56 %	3,70 %	21,23 %	5,27 %	0,00 %	0,00 %	0,00 %	0,28 %	0,28 %	0,14 %	0,00 %	0,00 %	0,00 %
Gemeinde Schalksmühle	8.275	6.421	6.381	**2.173**	1.707	360	355	1.046	520	19	30	35	19	10	17	0	0	4
		77,60 %	99,38 %	**34,05 %**	26,75 %	5,64 %	5,56 %	16,39 %	8,15 %	0,30 %	0,47 %	0,55 %	0,30 %	0,16 %	0,27 %	0,00 %	0,00 %	0,06 %

Gemeinde Schalksmühle
Wahl zum Deutschen Bundestag 24.09.2017
Zusammenstellung der Ergebnisse nach Wahlbezirken - Zweitstimmen -

Wahlbezirk	BGE	DiB	DKP	DM	Die Humanisten	Gesundheitsforschung	Tierschutzpartei	V-Partei³
Begegnungszentrum Westf. Hof	0	0	0	0	0	0	5	0
	0,00 %	0,00 %	0,00 %	0,00 %	0,00 %	0,00 %	1,56 %	0,00 %
Primusschule I (Pädag. Zentrum, Haus 2)	4	1	0	1	0	0	4	0
	0,80 %	0,20 %	0,00 %	0,20 %	0,00 %	0,00 %	0,80 %	0,00 %
Primusschule II (Pädag. Zentrum, Haus 2)	0	0	0	0	0	0	3	0
	0,00 %	0,00 %	0,00 %	0,00 %	0,00 %	0,00 %	1,23 %	0,00 %
Jugendzentrum Schalksmühle	0	0	0	0	0	0	1	0
	0,00 %	0,00 %	0,00 %	0,00 %	0,00 %	0,00 %	0,62 %	0,00 %
Rathaus, Bürger- und Kundenbüro	0	1	0	2	0	0	6	0
	0,00 %	0,20 %	0,00 %	0,39 %	0,00 %	0,00 %	1,18 %	0,00 %
Feuerwehrgerätehaus Dahlerbrück	0	0	0	0	1	0	6	0
	0,00 %	0,00 %	0,00 %	0,00 %	0,20 %	0,00 %	1,19 %	0,00 %
Kindertagesstätte Dahlerbrück	0	0	0	1	0	0	2	0
	0,00 %	0,00 %	0,00 %	0,45 %	0,00 %	0,00 %	0,91 %	0,00 %
Grundschule Spormecke	0	0	0	0	1	0	1	0
	0,00 %	0,00 %	0,00 %	0,00 %	0,28 %	0,00 %	0,28 %	0,00 %
Ev. Gemeindehaus Heedfeld	0	2	0	2	1	1	3	0
	0,00 %	0,29 %	0,00 %	0,29 %	0,14 %	0,14 %	0,43 %	0,00 %
Feuerwehrgerätehaus Winkeln	0	0	0	0	0	0	0	0
	0,00 %	0,00 %	0,00 %	0,00 %	0,00 %	0,00 %	0,00 %	0,00 %
Briefwahlbezirk I	1	1	0	1	0	1	3	0
	0,18 %	0,18 %	0,00 %	0,18 %	0,00 %	0,18 %	0,54 %	0,00 %
Briefwahlbezirk II	3	0	0	0	0	0	7	1
	0,37 %	0,00 %	0,00 %	0,00 %	0,00 %	0,00 %	0,85 %	0,12 %
Briefwahlbezirk III	1	0	0	0	0	0	8	0
	0,15 %	0,00 %	0,00 %	0,00 %	0,00 %	0,00 %	1,23 %	0,00 %
Briefwahlbezirk IV	0	1	0	0	1	0	7	1
	0,00 %	0,14 %	0,00 %	0,00 %	0,14 %	0,00 %	1,00 %	0,14 %
Gemeinde Schalksmühle	9	6	0	7	4	2	56	2
	0,14 %	0,09 %	0,00 %	0,11 %	0,06 %	0,03 %	0,88 %	0,03 %