Wahlbuch
Wahl zum Deutschen Bundestag
24.09.2017
Stadt Werdohl

Herausgegeben am 29.09.2017

Inhaltsverzeichnis

Wahl zum Deutschen Bundestag 1

Stadt Werdohl 1

Wahlbezirke 8

Baubetriebshof 8

Gaststätte Haus Werdohl 9

Wichernhaus 10

Rathaus-Einwohnerbüro, Zimmer 5 11

Grundschule Stadtmitte 12

Stadtmuseum 13

Rathaus-Trauzimmer 14

Bürgerbüro Woge 15

Kindergarten Wunderkiste 16

Versetaler Schützenverein 17

Feuerwehrgerätehaus Eveking 18

Grundschule Kleinhammer 19

Freizeittreff Pungelscheid 20

AWO - Turnraum 21

Familienzentrum 22

Schulzentrum Riesei 23

Grundschule Königsburg 24

Rathaus-Neubau, Zimmer 156 25

Rathaus-Altbau, Zimmer-Nr. 102 26

Rathaus-Kantine 27

Rathaus-Altbau, Zimmer-Nr. 203 28

Rathaus-Altbau, Schulungsraum EDV, neben Zi. 306 29

Übersicht Wahlbezirke 30

Wahl zum Deutschen Bundestag
Stadt Werdohl

	Erststimmen		Zweitstimmen	
Wahlberechtigte	11.511		11.511	
Wähler	7.789	67,67 %	7.789	67,67 %
ungültige Stimmen	230	2,95 %	77	0,99 %
gültige Stimmen	7.559	97,05 %	7.712	99,01 %
Voßbeck-Kayser, CDU	2.596	34,34 %	2.346	30,42 %
Freitag, SPD	3.256	43,07 %	2.412	31,28 %
Haberle, GRÜNE	246	3,25 %	283	3,67 %
Kißler, DIE LINKE	553	7,32 %	431	5,59 %
Schulte, FDP	827	10,94 %	864	11,20 %
AfD	---	---	1.033	13,39 %
PIRATEN	---	---	39	0,51 %
NPD	---	---	21	0,27 %
Die PARTEI	---	---	39	0,51 %
FREIE WÄHLER	---	---	19	0,25 %
Volksabstimmung	---	---	10	0,13 %
ÖDP	---	---	11	0,14 %
MLPD	---	---	2	0,03 %
SGP	---	---	3	0,04 %
Allianz Deutscher Demokraten	---	---	109	1,41 %
BGE	---	---	5	0,06 %
DiB	---	---	11	0,14 %
DKP	---	---	1	0,01 %
DM	---	---	7	0,09 %
Die Humanisten	---	---	2	0,03 %
Gesundheitsfor-schung	---	---	7	0,09 %
Tierschutzpartei	---	---	55	0,71 %
V-Partei³	---	---	2	0,03 %
Maier, Einzelbewer-ber	81	1,07 %	---	---

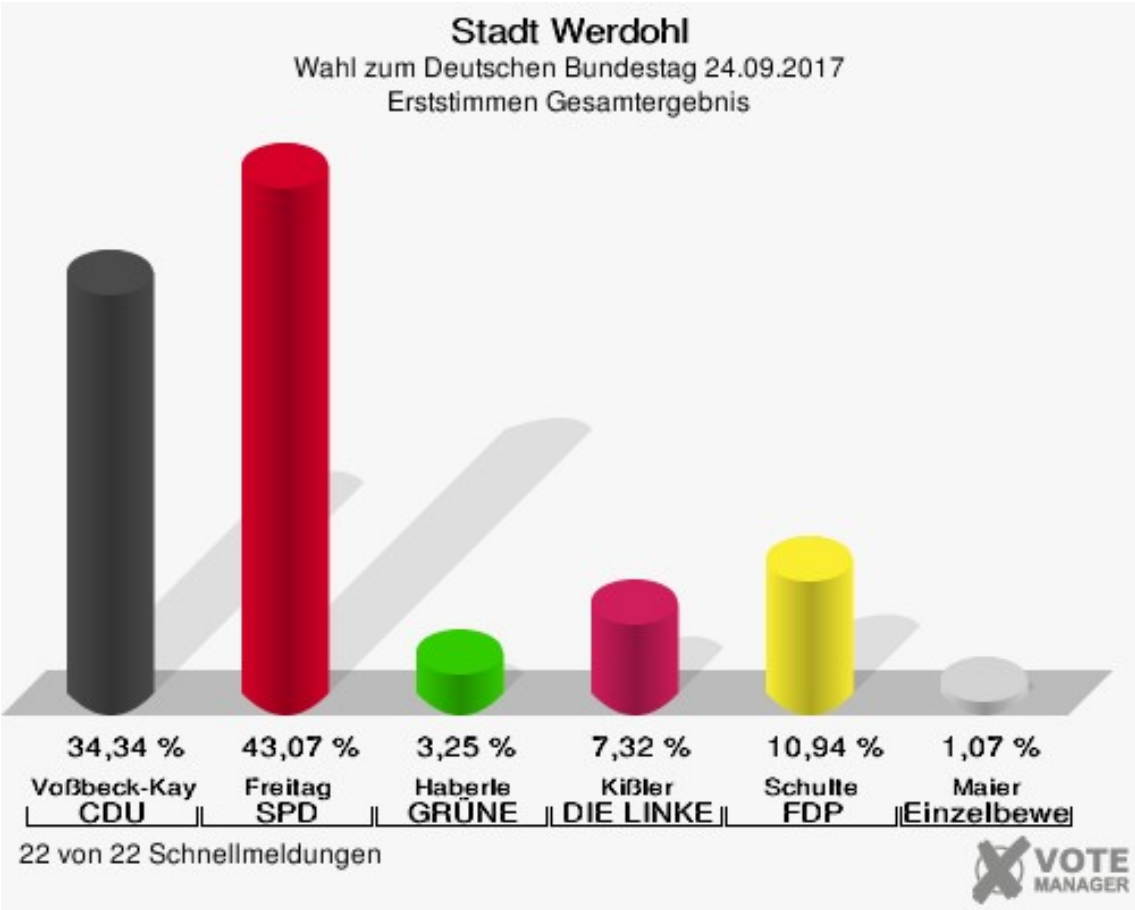
Stadt Werdohl
Wahl zum Deutschen Bundestag 24.09.2017
Erststimmen Gesamtergebnis
34,34 %
43,07 %
3,25 %
7,32 %
10,94 %
1,07 %
Voßbeck-Kay
Freitag
Haberle
Kißler
Schulte
Maier
CDU
SPD
GRÜNE
DIE LINKE
FDP
Einzelbewe
22 von 22 Schnellmeldungen
VOTE MANAGER

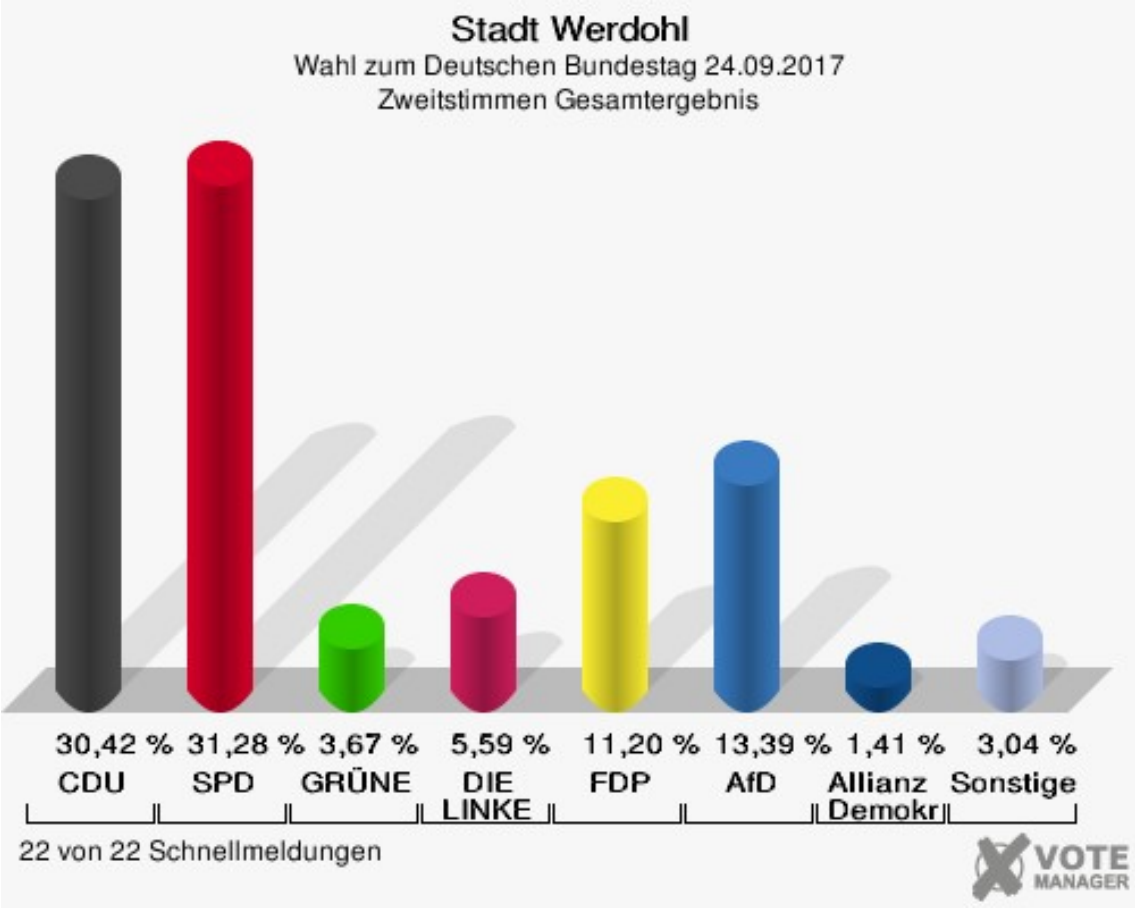
Stadt Werdohl
Wahl zum Deutschen Bundestag 24.09.2017
Zweitstimmen Gesamtergebnis
30,42 %
31,28 %
3,67 %
5,59 %
11,20 %
13,39 %
1,41 %
3,04 %
CDU
SPD
GRÜNE
DIE LINKE
FDP
AfD
Allianz Demokr
Sonstige
22 von 22 Schnellmeldungen
VOTE MANAGER

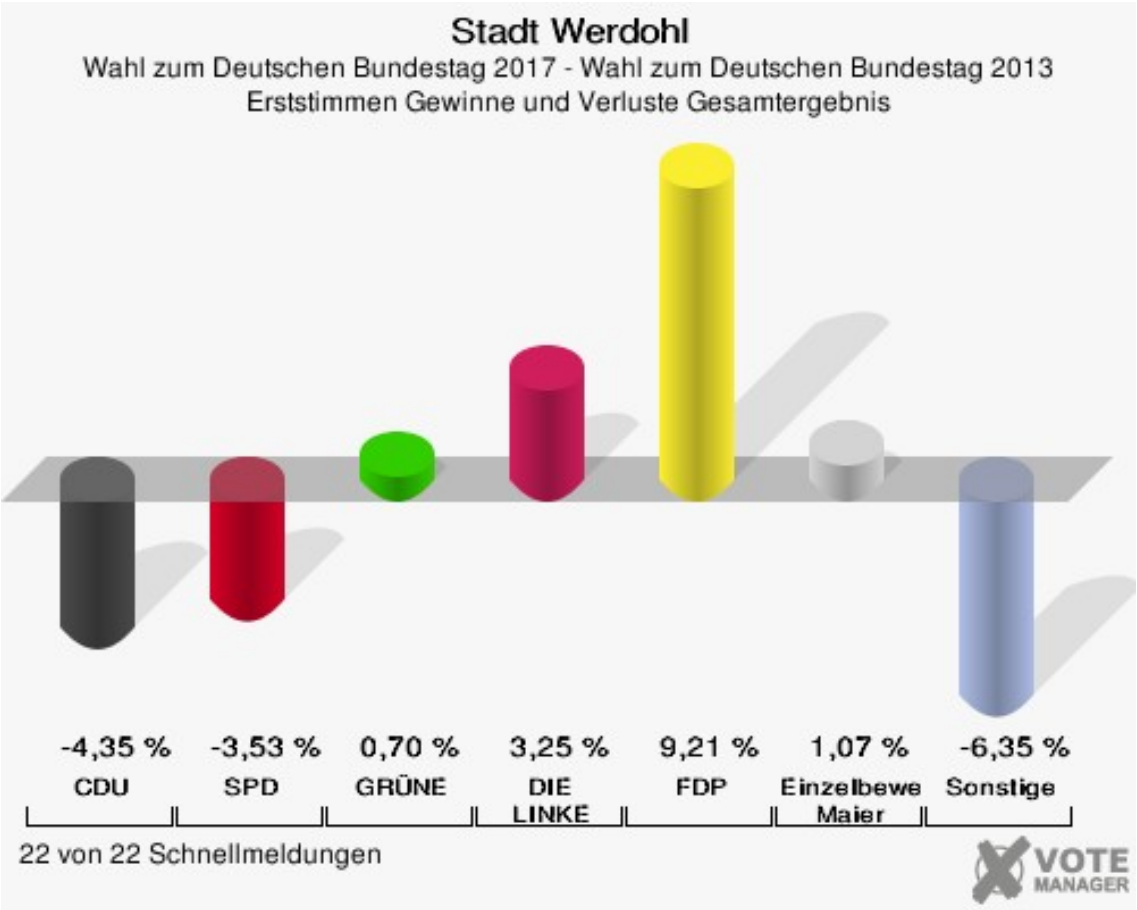
Stadt Werdohl
Wahl zum Deutschen Bundestag 2017 - Wahl zum Deutschen Bundestag 2013
Erststimmen Gewinne und Verluste Gesamtergebnis
-4,35 %
CDU
-3,53 %
SPD
0,70 %
GRÜNE
3,25 %
DIE LINKE
9,21 %
FDP
1,07 %
Einzelbewe Maier
-6,35 %
Sonstige
22 von 22 Schnellmeldungen
VOTE MANAGER

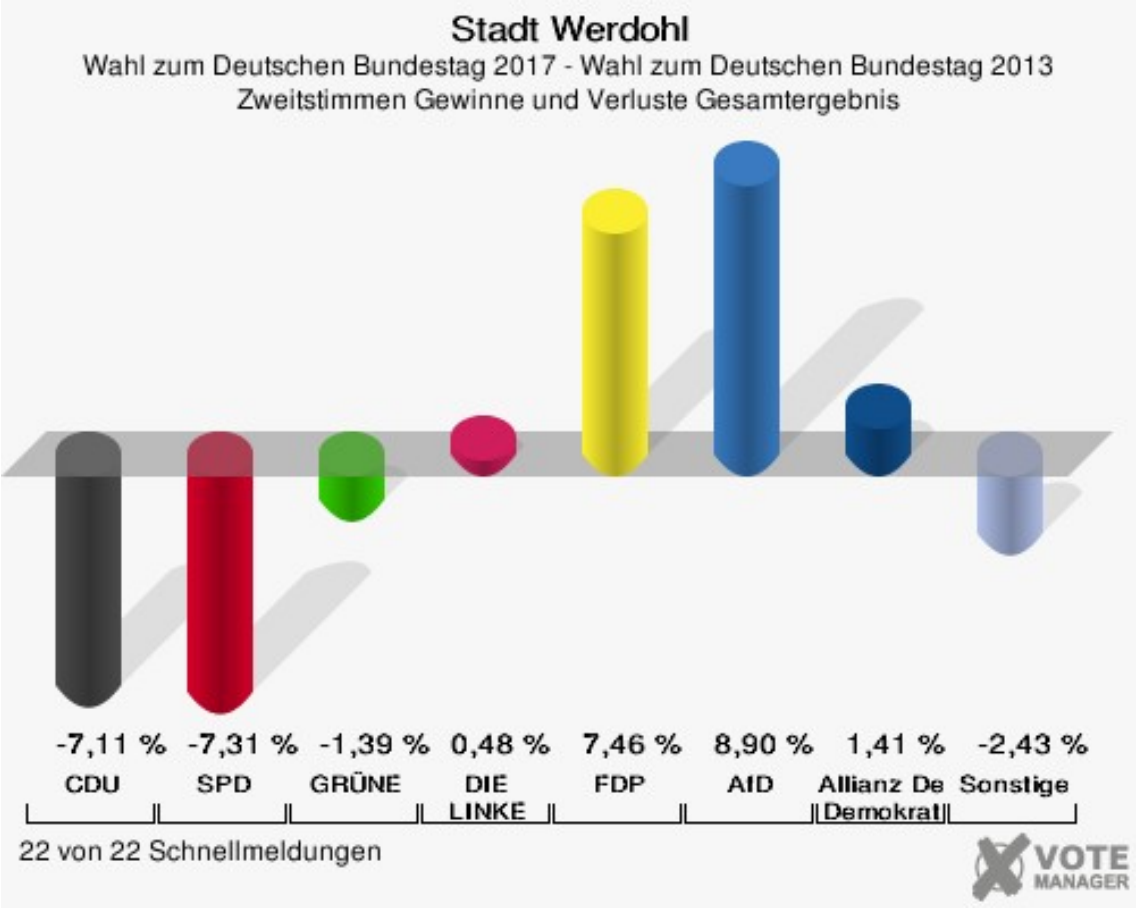
Stadt Werdohl
Wahl zum Deutschen Bundestag 2017 - Wahl zum Deutschen Bundestag 2013
Zweitstimmen Gewinne und Verluste Gesamtergebnis
-7,11 %
CDU
-7,31 %
SPD
-1,39 %
GRÜNE
0,48 %
DIE LINKE
7,46 %
FDP
8,90 %
AfD
1,41 %
Allianz De Demokrat
-2,43 %
Sonstige
22 von 22 Schnellmeldungen
VOTE MANAGER

Stadt Werdohl
Wahl zum Deutschen Bundestag 24.09.2017
Erststimmen Gewinne und Verluste Gesamtergebnis

	Wahl zum Deutschen Bundestag 24.09.2017	Wahl zum Deutschen Bundestag 22.09.2013	
		Ergebnis	Gewinne und Verluste
Wahlberechtigte	11.511	12.170	-659
Wähler	7.789	8.159	-370
	67,67 %	67,04 %	+0,62 %
gültige Stimmen	7.559	8.053	-494
	97,05 %	98,70 %	-1,65 %
CDU	2.596	3.116	-520
	34,34 %	38,69 %	-4,35 %
SPD	3.256	3.753	-497
	43,07 %	46,60 %	-3,53 %
GRÜNE	246	205	+41
	3,25 %	2,55 %	+0,70 %
DIE LINKE	553	328	+225
	7,32 %	4,07 %	+3,25 %
FDP	827	139	+688
	10,94 %	1,73 %	+9,21 %
AfD	0	225	-225
	0,00 %	2,79 %	-2,79 %
PIRATEN	0	154	-154
	0,00 %	1,91 %	-1,91 %
NPD	0	133	-133
	0,00 %	1,65 %	-1,65 %
Die PARTEI	0	0	+0
	0,00 %	0,00 %	+0,00 %
FREIE WÄHLER	0	0	+0
	0,00 %	0,00 %	+0,00 %
Volksabstimmung	0	0	+0
	0,00 %	0,00 %	+0,00 %
ÖDP	0	0	+0
	0,00 %	0,00 %	+0,00 %
MLPD	0	0	+0
	0,00 %	0,00 %	+0,00 %
SGP	0	0	+0
	0,00 %	0,00 %	+0,00 %
Allianz Deutscher Demokraten	0	0	+0
	0,00 %	0,00 %	+0,00 %
BGE	0	0	+0

	0,00 %	0,00 %	+0,00 %
DiB	0	0	+0
	0,00 %	0,00 %	+0,00 %
DKP	0	0	+0
	0,00 %	0,00 %	+0,00 %
DM	0	0	+0
	0,00 %	0,00 %	+0,00 %
Die Humanisten	0	0	+0
	0,00 %	0,00 %	+0,00 %
Gesundheitsforschung	0	0	+0
	0,00 %	0,00 %	+0,00 %
Tierschutzpartei	0	0	+0
	0,00 %	0,00 %	+0,00 %
V-Partei³	0	0	+0
	0,00 %	0,00 %	+0,00 %
Einzelbewerber Maier	81	0	+81
	1,07 %	0,00 %	+1,07 %
Sonstige	0	0	+0
	0,00 %	0,00 %	+0,00 %

Wahl zum Deutschen Bundestag 22.09.2013: Sonstige = REP, Bündnis 21/RRP, BüSo, BIG, pro Deutschland, DIE RECHTE, Partei der Nichtwähler, Partei der Vernunft

Stadt Werdohl
Wahl zum Deutschen Bundestag 24.09.2017
Zweitstimmen Gewinne und Verluste Gesamtergebnis

	Wahl zum Deutschen Bundestag 24.09.2017	Wahl zum Deutschen Bundestag 22.09.2013	
		Ergebnis	Gewinne und Verluste
Wahlberechtigte	11.511	12.170	-659
Wähler	7.789	8.159	-370
	67,67 %	67,04 %	+0,62 %
gültige Stimmen	7.712	8.041	-329
	99,01 %	98,55 %	+0,46 %
CDU	2.346	3.018	-672
	30,42 %	37,53 %	-7,11 %
SPD	2.412	3.103	-691
	31,28 %	38,59 %	-7,31 %
GRÜNE	283	407	-124
	3,67 %	5,06 %	-1,39 %
DIE LINKE	431	411	+20
	5,59 %	5,11 %	+0,48 %
FDP	864	301	+563
	11,20 %	3,74 %	+7,46 %
AfD	1.033	361	+672
	13,39 %	4,49 %	+8,90 %
PIRATEN	39	158	-119
	0,51 %	1,96 %	-1,45 %
NPD	21	93	-72
	0,27 %	1,16 %	-0,89 %
Die PARTEI	39	35	+4
	0,51 %	0,44 %	+0,07 %
FREIE WÄHLER	19	18	+1
	0,25 %	0,22 %	+0,03 %
Volksabstimmung	10	21	-11
	0,13 %	0,26 %	-0,13 %
ÖDP	11	4	+7
	0,14 %	0,05 %	+0,09 %
MLPD	2	0	+2
	0,03 %	0,00 %	+0,03 %
SGP	3	1	+2
	0,04 %	0,01 %	+0,03 %
Allianz Deutscher Demokraten	109	0	+109
	1,41 %	0,00 %	+1,41 %
BGE	5	0	+5

	0,06 %	0,00 %	+0,06 %
DiB	11	0	+11
	0,14 %	0,00 %	+0,14 %
DKP	1	0	+1
	0,01 %	0,00 %	+0,01 %
DM	7	0	+7
	0,09 %	0,00 %	+0,09 %
Die Humanisten	2	0	+2
	0,03 %	0,00 %	+0,03 %
Gesundheitsforschung	7	0	+7
	0,09 %	0,00 %	+0,09 %
Tierschutzpartei	55	0	+55
	0,71 %	0,00 %	+0,71 %
V-Partei³	2	0	+2
	0,03 %	0,00 %	+0,03 %
Einzelbewerber Maier	0	0	+0
	0,00 %	0,00 %	+0,00 %
Sonstige	0	110	-110
	0,00 %	1,37 %	-1,37 %

Wahl zum Deutschen Bundestag 22.09.2013: Sonstige = REP, Bündnis 21/RRP, BüSo, BIG, pro Deutschland, DIE RECHTE, Partei der Nichtwähler, Partei der Vernunft

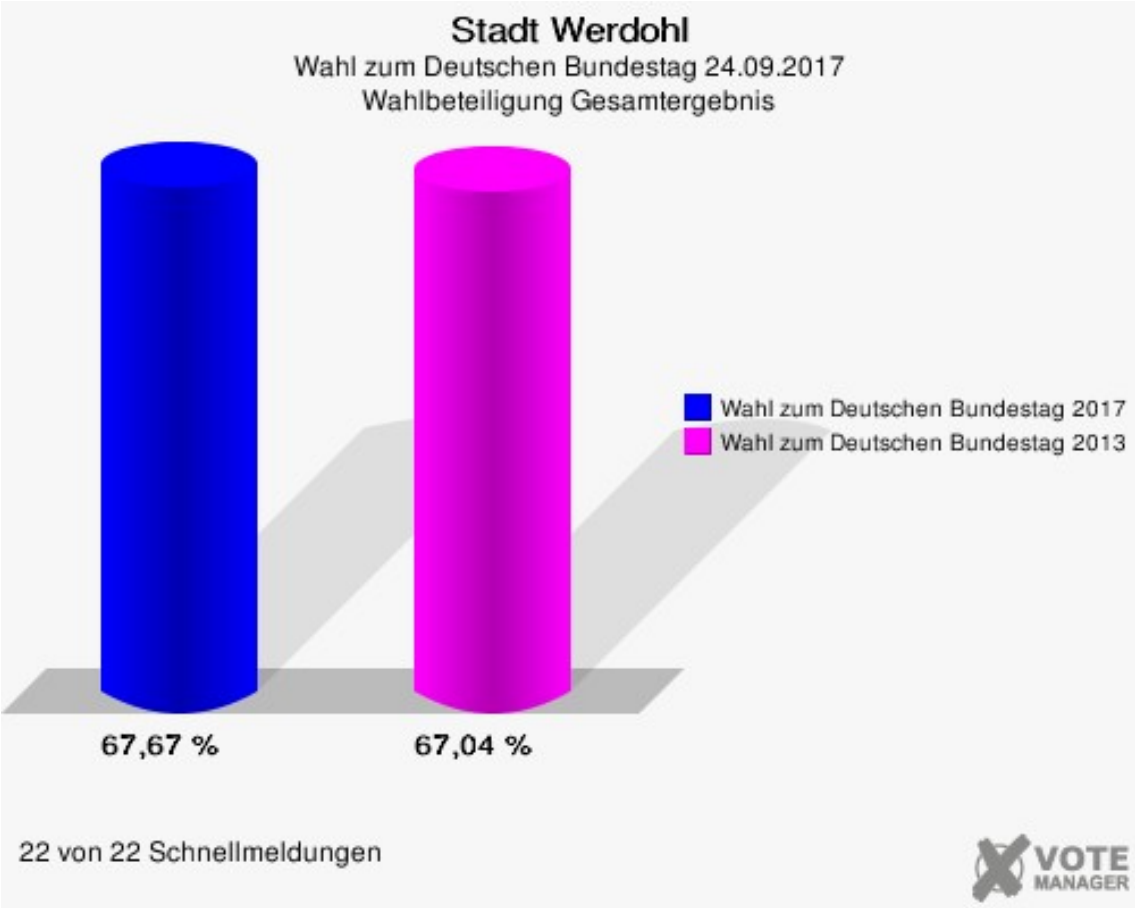

Wahlbezirke
Baubetriebshof

	Erststimmen		Zweitstimmen	
Wahlberechtigte	630		630	
Wähler	289	45,87 %	289	45,87 %
ungültige Stimmen	10	3,46 %	1	0,35 %
gültige Stimmen	279	96,54 %	288	99,65 %
Voßbeck-Kayser, CDU	87	31,18 %	74	25,69 %
Freitag, SPD	127	45,52 %	89	30,90 %
Haberle, GRÜNE	9	3,23 %	10	3,47 %
Kißler, DIE LINKE	15	5,38 %	16	5,56 %
Schulte, FDP	37	13,26 %	36	12,50 %
AfD	---	---	44	15,28 %
PIRATEN	---	---	1	0,35 %
NPD	---	---	0	0,00 %
Die PARTEI	---	---	4	1,39 %
FREIE WÄHLER	---	---	2	0,69 %
Volksabstimmung	---	---	0	0,00 %
ÖDP	---	---	0	0,00 %
MLPD	---	---	0	0,00 %
SGP	---	---	0	0,00 %
Allianz Deutscher Demokraten	---	---	8	2,78 %
BGE	---	---	0	0,00 %
DiB	---	---	0	0,00 %
DKP	---	---	0	0,00 %
DM	---	---	1	0,35 %
Die Humanisten	---	---	0	0,00 %
Gesundheitsforschung	---	---	0	0,00 %
Tierschutzpartei	---	---	2	0,69 %
V-Partei³	---	---	1	0,35 %
Maier, Einzelbewerber	4	1,43 %	---	---

Gaststätte Haus Werdohl

	Erststimmen		Zweitstimmen	
Wahlberechtigte	968		968	
Wähler	398	41,12 %	398	41,12 %
ungültige Stimmen	21	5,28 %	5	1,26 %
gültige Stimmen	377	94,72 %	393	98,74 %
Voßbeck-Kayser, CDU	128	33,95 %	106	26,97 %
Freitag, SPD	146	38,73 %	103	26,21 %
Haberle, GRÜNE	25	6,63 %	17	4,33 %
Kißler, DIE LINKE	30	7,96 %	19	4,83 %
Schulte, FDP	45	11,94 %	58	14,76 %
AfD	---	---	66	16,79 %
PIRATEN	---	---	2	0,51 %
NPD	---	---	0	0,00 %
Die PARTEI	---	---	6	1,53 %
FREIE WÄHLER	---	---	2	0,51 %
Volksabstimmung	---	---	1	0,25 %
ÖDP	---	---	0	0,00 %
MLPD	---	---	0	0,00 %
SGP	---	---	0	0,00 %
Allianz Deutscher Demokraten	---	---	7	1,78 %
BGE	---	---	0	0,00 %
DiB	---	---	1	0,25 %
DKP	---	---	0	0,00 %
DM	---	---	0	0,00 %
Die Humanisten	---	---	1	0,25 %
Gesundheitsfor-schung	---	---	0	0,00 %
Tierschutzpartei	---	---	4	1,02 %
V-Partei³	---	---	0	0,00 %
Maier, Einzelbewer-ber	3	0,80 %	---	---

Wichernhaus

	Erststimmen		Zweitstimmen	
Wahlberechtigte	459		459	
Wähler	186	40,52 %	186	40,52 %
ungültige Stimmen	9	4,84 %	7	3,76 %
gültige Stimmen	177	95,16 %	179	96,24 %
Voßbeck-Kayser, CDU	59	33,33 %	55	30,73 %
Freitag, SPD	78	44,07 %	61	34,08 %
Haberle, GRÜNE	7	3,95 %	11	6,15 %
Kißler, DIE LINKE	15	8,47 %	8	4,47 %
Schulte, FDP	15	8,47 %	13	7,26 %
AfD	---	---	25	13,97 %
PIRATEN	---	---	0	0,00 %
NPD	---	---	0	0,00 %
Die PARTEI	---	---	0	0,00 %
FREIE WÄHLER	---	---	1	0,56 %
Volksabstimmung	---	---	1	0,56 %
ÖDP	---	---	1	0,56 %
MLPD	---	---	0	0,00 %
SGP	---	---	0	0,00 %
Allianz Deutscher Demokraten	---	---	2	1,12 %
BGE	---	---	0	0,00 %
DiB	---	---	0	0,00 %
DKP	---	---	0	0,00 %
DM	---	---	0	0,00 %
Die Humanisten	---	---	0	0,00 %
Gesundheitsfor-schung	---	---	0	0,00 %
Tierschutzpartei	---	---	1	0,56 %
V-Partei³	---	---	0	0,00 %
Maier, Einzelbewer-ber	3	1,69 %	---	---

Rathaus-Einwohnerbüro, Zimmer 5

	Erststimmen		Zweitstimmen	
Wahlberechtigte	354		354	
Wähler	140	39,55 %	140	39,55 %
ungültige Stimmen	9	6,43 %	6	4,29 %
gültige Stimmen	131	93,57 %	134	95,71 %
Voßbeck-Kayser, CDU	46	35,11 %	35	26,12 %
Freitag, SPD	60	45,80 %	46	34,33 %
Haberle, GRÜNE	4	3,05 %	3	2,24 %
Kißler, DIE LINKE	8	6,11 %	4	2,99 %
Schulte, FDP	11	8,40 %	11	8,21 %
AfD	---	---	22	16,42 %
PIRATEN	---	---	1	0,75 %
NPD	---	---	0	0,00 %
Die PARTEI	---	---	2	1,49 %
FREIE WÄHLER	---	---	0	0,00 %
Volksabstimmung	---	---	0	0,00 %
ÖDP	---	---	0	0,00 %
MLPD	---	---	0	0,00 %
SGP	---	---	0	0,00 %
Allianz Deutscher Demokraten	---	---	6	4,48 %
BGE	---	---	0	0,00 %
DiB	---	---	2	1,49 %
DKP	---	---	0	0,00 %
DM	---	---	0	0,00 %
Die Humanisten	---	---	0	0,00 %
Gesundheitsfor-schung	---	---	0	0,00 %
Tierschutzpartei	---	---	1	0,75 %
V-Partei³	---	---	1	0,75 %
Maier, Einzelbewer-ber	2	1,53 %	---	---

Grundschule Stadtmitte

	Erststimmen		Zweitstimmen	
Wahlberechtigte	713		713	
Wähler	249	34,92 %	249	34,92 %
ungültige Stimmen	9	3,61 %	2	0,80 %
gültige Stimmen	240	96,39 %	247	99,20 %
Voßbeck-Kayser, CDU	77	32,08 %	64	25,91 %
Freitag, SPD	116	48,33 %	92	37,25 %
Haberle, GRÜNE	10	4,17 %	8	3,24 %
Kißler, DIE LINKE	12	5,00 %	17	6,88 %
Schulte, FDP	23	9,58 %	18	7,29 %
AfD	---	---	27	10,93 %
PIRATEN	---	---	0	0,00 %
NPD	---	---	0	0,00 %
Die PARTEI	---	---	0	0,00 %
FREIE WÄHLER	---	---	1	0,40 %
Volksabstimmung	---	---	0	0,00 %
ÖDP	---	---	0	0,00 %
MLPD	---	---	1	0,40 %
SGP	---	---	1	0,40 %
Allianz Deutscher Demokraten	---	---	16	6,48 %
BGE	---	---	1	0,40 %
DiB	---	---	0	0,00 %
DKP	---	---	0	0,00 %
DM	---	---	0	0,00 %
Die Humanisten	---	---	0	0,00 %
Gesundheitsfor-schung	---	---	0	0,00 %
Tierschutzpartei	---	---	1	0,40 %
V-Partei³	---	---	0	0,00 %
Maier, Einzelbewer-ber	2	0,83 %	---	---

Stadtmuseum

	Erststimmen		Zweitstimmen	
Wahlberechtigte	525		525	
Wähler	201	38,29 %	201	38,29 %
ungültige Stimmen	7	3,48 %	1	0,50 %
gültige Stimmen	194	96,52 %	200	99,50 %
Voßbeck-Kayser, CDU	49	25,26 %	50	25,00 %
Freitag, SPD	90	46,39 %	67	33,50 %
Haberle, GRÜNE	8	4,12 %	12	6,00 %
Kißler, DIE LINKE	17	8,76 %	8	4,00 %
Schulte, FDP	26	13,40 %	18	9,00 %
AfD	---	---	31	15,50 %
PIRATEN	---	---	2	1,00 %
NPD	---	---	2	1,00 %
Die PARTEI	---	---	0	0,00 %
FREIE WÄHLER	---	---	1	0,50 %
Volksabstimmung	---	---	0	0,00 %
ÖDP	---	---	0	0,00 %
MLPD	---	---	0	0,00 %
SGP	---	---	0	0,00 %
Allianz Deutscher Demokraten	---	---	6	3,00 %
BGE	---	---	0	0,00 %
DiB	---	---	0	0,00 %
DKP	---	---	0	0,00 %
DM	---	---	0	0,00 %
Die Humanisten	---	---	0	0,00 %
Gesundheitsfor-schung	---	---	2	1,00 %
Tierschutzpartei	---	---	1	0,50 %
V-Partei³	---	---	0	0,00 %
Maier, Einzelbewer-ber	4	2,06 %	---	---

Rathaus-Trauzimmer

	Erststimmen		Zweitstimmen	
Wahlberechtigte	623		623	
Wähler	214	34,35 %	214	34,35 %
ungültige Stimmen	10	4,67 %	4	1,87 %
gültige Stimmen	204	95,33 %	210	98,13 %
Voßbeck-Kayser, CDU	47	23,04 %	35	16,67 %
Freitag, SPD	105	51,47 %	77	36,67 %
Haberle, GRÜNE	5	2,45 %	8	3,81 %
Kißler, DIE LINKE	20	9,80 %	15	7,14 %
Schulte, FDP	23	11,27 %	28	13,33 %
AfD	---	---	37	17,62 %
PIRATEN	---	---	0	0,00 %
NPD	---	---	2	0,95 %
Die PARTEI	---	---	0	0,00 %
FREIE WÄHLER	---	---	0	0,00 %
Volksabstimmung	---	---	0	0,00 %
ÖDP	---	---	0	0,00 %
MLPD	---	---	0	0,00 %
SGP	---	---	0	0,00 %
Allianz Deutscher Demokraten	---	---	6	2,86 %
BGE	---	---	0	0,00 %
DiB	---	---	0	0,00 %
DKP	---	---	0	0,00 %
DM	---	---	2	0,95 %
Die Humanisten	---	---	0	0,00 %
Gesundheitsfor-schung	---	---	0	0,00 %
Tierschutzpartei	---	---	0	0,00 %
V-Partei³	---	---	0	0,00 %
Maier, Einzelbewer-ber	4	1,96 %	---	---

Bürgerbüro Woge

	Erststimmen		Zweitstimmen	
Wahlberechtigte	549		549	
Wähler	157	28,60 %	157	28,60 %
ungültige Stimmen	8	5,10 %	0	0,00 %
gültige Stimmen	149	94,90 %	157	100,00 %
Voßbeck-Kayser, CDU	48	32,21 %	34	21,66 %
Freitag, SPD	53	35,57 %	40	25,48 %
Haberle, GRÜNE	5	3,36 %	5	3,18 %
Kißler, DIE LINKE	20	13,42 %	12	7,64 %
Schulte, FDP	22	14,77 %	14	8,92 %
AfD	---	---	33	21,02 %
PIRATEN	---	---	3	1,91 %
NPD	---	---	3	1,91 %
Die PARTEI	---	---	0	0,00 %
FREIE WÄHLER	---	---	1	0,64 %
Volksabstimmung	---	---	1	0,64 %
ÖDP	---	---	0	0,00 %
MLPD	---	---	0	0,00 %
SGP	---	---	0	0,00 %
Allianz Deutscher Demokraten	---	---	8	5,10 %
BGE	---	---	0	0,00 %
DiB	---	---	1	0,64 %
DKP	---	---	0	0,00 %
DM	---	---	0	0,00 %
Die Humanisten	---	---	1	0,64 %
Gesundheitsfor-schung	---	---	1	0,64 %
Tierschutzpartei	---	---	0	0,00 %
V-Partei³	---	---	0	0,00 %
Maier, Einzelbewer-ber	1	0,67 %	---	---

Kindergarten Wunderkiste

	Erststimmen		Zweitstimmen	
Wahlberechtigte	649		649	
Wähler	278	42,84 %	278	42,84 %
ungültige Stimmen	15	5,40 %	3	1,08 %
gültige Stimmen	263	94,60 %	275	98,92 %
Voßbeck-Kayser, CDU	79	30,04 %	72	26,18 %
Freitag, SPD	132	50,19 %	83	30,18 %
Haberle, GRÜNE	9	3,42 %	7	2,55 %
Kißler, DIE LINKE	20	7,60 %	17	6,18 %
Schulte, FDP	23	8,75 %	24	8,73 %
AfD	---	---	62	22,55 %
PIRATEN	---	---	3	1,09 %
NPD	---	---	0	0,00 %
Die PARTEI	---	---	3	1,09 %
FREIE WÄHLER	---	---	1	0,36 %
Volksabstimmung	---	---	0	0,00 %
ÖDP	---	---	0	0,00 %
MLPD	---	---	0	0,00 %
SGP	---	---	0	0,00 %
Allianz Deutscher Demokraten	---	---	2	0,73 %
BGE	---	---	0	0,00 %
DiB	---	---	0	0,00 %
DKP	---	---	0	0,00 %
DM	---	---	0	0,00 %
Die Humanisten	---	---	0	0,00 %
Gesundheitsfor-schung	---	---	0	0,00 %
Tierschutzpartei	---	---	1	0,36 %
V-Partei³	---	---	0	0,00 %
Maier, Einzelbewer-ber	0	0,00 %	---	---

Versetaler Schützenverein

	Erststimmen		Zweitstimmen	
Wahlberechtigte	679		679	
Wähler	286	42,12 %	286	42,12 %
ungültige Stimmen	11	3,85 %	3	1,05 %
gültige Stimmen	275	96,15 %	283	98,95 %
Voßbeck-Kayser, CDU	93	33,82 %	83	29,33 %
Freitag, SPD	124	45,09 %	86	30,39 %
Haberle, GRÜNE	6	2,18 %	8	2,83 %
Kißler, DIE LINKE	17	6,18 %	17	6,01 %
Schulte, FDP	35	12,73 %	27	9,54 %
AfD	---	---	45	15,90 %
PIRATEN	---	---	5	1,77 %
NPD	---	---	1	0,35 %
Die PARTEI	---	---	1	0,35 %
FREIE WÄHLER	---	---	0	0,00 %
Volksabstimmung	---	---	0	0,00 %
ÖDP	---	---	0	0,00 %
MLPD	---	---	0	0,00 %
SGP	---	---	0	0,00 %
Allianz Deutscher Demokraten	---	---	5	1,77 %
BGE	---	---	0	0,00 %
DiB	---	---	1	0,35 %
DKP	---	---	0	0,00 %
DM	---	---	0	0,00 %
Die Humanisten	---	---	0	0,00 %
Gesundheitsfor-schung	---	---	1	0,35 %
Tierschutzpartei	---	---	3	1,06 %
V-Partei³	---	---	0	0,00 %
Maier, Einzelbewer-ber	0	0,00 %	---	---

Feuerwehrgerätehaus Eveking

	Erststimmen		Zweitstimmen	
Wahlberechtigte	866		866	
Wähler	386	44,57 %	386	44,57 %
ungültige Stimmen	16	4,15 %	5	1,30 %
gültige Stimmen	370	95,85 %	381	98,70 %
Voßbeck-Kayser, CDU	126	34,05 %	105	27,56 %
Freitag, SPD	157	42,43 %	117	30,71 %
Haberle, GRÜNE	15	4,05 %	13	3,41 %
Kißler, DIE LINKE	31	8,38 %	21	5,51 %
Schulte, FDP	37	10,00 %	43	11,29 %
AfD	---	---	62	16,27 %
PIRATEN	---	---	0	0,00 %
NPD	---	---	1	0,26 %
Die PARTEI	---	---	5	1,31 %
FREIE WÄHLER	---	---	0	0,00 %
Volksabstimmung	---	---	0	0,00 %
ÖDP	---	---	0	0,00 %
MLPD	---	---	0	0,00 %
SGP	---	---	0	0,00 %
Allianz Deutscher Demokraten	---	---	4	1,05 %
BGE	---	---	0	0,00 %
DiB	---	---	0	0,00 %
DKP	---	---	0	0,00 %
DM	---	---	2	0,52 %
Die Humanisten	---	---	0	0,00 %
Gesundheitsfor-schung	---	---	2	0,52 %
Tierschutzpartei	---	---	6	1,57 %
V-Partei³	---	---	0	0,00 %
Maier, Einzelbewer-ber	4	1,08 %	---	---

Grundschule Kleinhammer

	Erststimmen		Zweitstimmen	
Wahlberechtigte	811		811	
Wähler	379	46,73 %	379	46,73 %
ungültige Stimmen	8	2,11 %	4	1,06 %
gültige Stimmen	371	97,89 %	375	98,94 %
Voßbeck-Kayser, CDU	130	35,04 %	113	30,13 %
Freitag, SPD	165	44,47 %	114	30,40 %
Haberle, GRÜNE	7	1,89 %	15	4,00 %
Kißler, DIE LINKE	21	5,66 %	19	5,07 %
Schulte, FDP	44	11,86 %	51	13,60 %
AfD	---	---	51	13,60 %
PIRATEN	---	---	2	0,53 %
NPD	---	---	1	0,27 %
Die PARTEI	---	---	3	0,80 %
FREIE WÄHLER	---	---	0	0,00 %
Volksabstimmung	---	---	0	0,00 %
ÖDP	---	---	0	0,00 %
MLPD	---	---	0	0,00 %
SGP	---	---	0	0,00 %
Allianz Deutscher Demokraten	---	---	3	0,80 %
BGE	---	---	0	0,00 %
DiB	---	---	1	0,27 %
DKP	---	---	0	0,00 %
DM	---	---	0	0,00 %
Die Humanisten	---	---	0	0,00 %
Gesundheitsfor-schung	---	---	0	0,00 %
Tierschutzpartei	---	---	2	0,53 %
V-Partei³	---	---	0	0,00 %
Maier, Einzelbewer-ber	4	1,08 %	---	---

Freizeittreff Pungelscheid

	Erststimmen		Zweitstimmen	
Wahlberechtigte	975		975	
Wähler	383	39,28 %	383	39,28 %
ungültige Stimmen	11	2,87 %	4	1,04 %
gültige Stimmen	372	97,13 %	379	98,96 %
Voßbeck-Kayser, CDU	116	31,18 %	107	28,23 %
Freitag, SPD	158	42,47 %	115	30,34 %
Haberle, GRÜNE	10	2,69 %	12	3,17 %
Kißler, DIE LINKE	43	11,56 %	26	6,86 %
Schulte, FDP	40	10,75 %	36	9,50 %
AfD	---	---	67	17,68 %
PIRATEN	---	---	5	1,32 %
NPD	---	---	0	0,00 %
Die PARTEI	---	---	1	0,26 %
FREIE WÄHLER	---	---	1	0,26 %
Volksabstimmung	---	---	1	0,26 %
ÖDP	---	---	0	0,00 %
MLPD	---	---	0	0,00 %
SGP	---	---	1	0,26 %
Allianz Deutscher Demokraten	---	---	0	0,00 %
BGE	---	---	0	0,00 %
DiB	---	---	0	0,00 %
DKP	---	---	0	0,00 %
DM	---	---	0	0,00 %
Die Humanisten	---	---	0	0,00 %
Gesundheitsfor-schung	---	---	0	0,00 %
Tierschutzpartei	---	---	7	1,85 %
V-Partei³	---	---	0	0,00 %
Maier, Einzelbewer-ber	5	1,34 %	---	---

AWO - Turnraum

	Erststimmen		Zweitstimmen	
Wahlberechtigte	966		966	
Wähler	382	39,54 %	382	39,54 %
ungültige Stimmen	9	2,36 %	4	1,05 %
gültige Stimmen	373	97,64 %	378	98,95 %
Voßbeck-Kayser, CDU	132	35,39 %	104	27,51 %
Freitag, SPD	139	37,27 %	114	30,16 %
Haberle, GRÜNE	10	2,68 %	10	2,65 %
Kißler, DIE LINKE	47	12,60 %	31	8,20 %
Schulte, FDP	42	11,26 %	45	11,90 %
AfD	---	---	50	13,23 %
PIRATEN	---	---	4	1,06 %
NPD	---	---	1	0,26 %
Die PARTEI	---	---	2	0,53 %
FREIE WÄHLER	---	---	1	0,26 %
Volksabstimmung	---	---	1	0,26 %
ÖDP	---	---	4	1,06 %
MLPD	---	---	1	0,26 %
SGP	---	---	1	0,26 %
Allianz Deutscher Demokraten	---	---	5	1,32 %
BGE	---	---	0	0,00 %
DiB	---	---	0	0,00 %
DKP	---	---	0	0,00 %
DM	---	---	0	0,00 %
Die Humanisten	---	---	0	0,00 %
Gesundheitsfor-schung	---	---	0	0,00 %
Tierschutzpartei	---	---	4	1,06 %
V-Partei³	---	---	0	0,00 %
Maier, Einzelbewer-ber	3	0,80 %	---	---

Familienzentrum

	Erststimmen		Zweitstimmen	
Wahlberechtigte	633		633	
Wähler	231	36,49 %	231	36,49 %
ungültige Stimmen	17	7,36 %	5	2,16 %
gültige Stimmen	214	92,64 %	226	97,84 %
Voßbeck-Kayser, CDU	67	31,31 %	59	26,11 %
Freitag, SPD	92	42,99 %	74	32,74 %
Haberle, GRÜNE	7	3,27 %	6	2,65 %
Kißler, DIE LINKE	19	8,88 %	11	4,87 %
Schulte, FDP	25	11,68 %	22	9,73 %
AfD	---	---	41	18,14 %
PIRATEN	---	---	1	0,44 %
NPD	---	---	2	0,88 %
Die PARTEI	---	---	1	0,44 %
FREIE WÄHLER	---	---	1	0,44 %
Volksabstimmung	---	---	0	0,00 %
ÖDP	---	---	1	0,44 %
MLPD	---	---	0	0,00 %
SGP	---	---	0	0,00 %
Allianz Deutscher Demokraten	---	---	5	2,21 %
BGE	---	---	1	0,44 %
DiB	---	---	1	0,44 %
DKP	---	---	0	0,00 %
DM	---	---	0	0,00 %
Die Humanisten	---	---	0	0,00 %
Gesundheitsfor-schung	---	---	0	0,00 %
Tierschutzpartei	---	---	0	0,00 %
V-Partei³	---	---	0	0,00 %
Maier, Einzelbewer-ber	4	1,87 %	---	---

Schulzentrum Riesei

	Erststimmen		Zweitstimmen	
Wahlberechtigte	630		630	
Wähler	280	44,44 %	280	44,44 %
ungültige Stimmen	11	3,93 %	4	1,43 %
gültige Stimmen	269	96,07 %	276	98,57 %
Voßbeck-Kayser, CDU	76	28,25 %	68	24,64 %
Freitag, SPD	131	48,70 %	100	36,23 %
Haberle, GRÜNE	10	3,72 %	7	2,54 %
Kißler, DIE LINKE	18	6,69 %	21	7,61 %
Schulte, FDP	32	11,90 %	30	10,87 %
AfD	---	---	35	12,68 %
PIRATEN	---	---	2	0,72 %
NPD	---	---	0	0,00 %
Die PARTEI	---	---	0	0,00 %
FREIE WÄHLER	---	---	1	0,36 %
Volksabstimmung	---	---	0	0,00 %
ÖDP	---	---	1	0,36 %
MLPD	---	---	0	0,00 %
SGP	---	---	0	0,00 %
Allianz Deutscher Demokraten	---	---	8	2,90 %
BGE	---	---	2	0,72 %
DiB	---	---	0	0,00 %
DKP	---	---	0	0,00 %
DM	---	---	0	0,00 %
Die Humanisten	---	---	0	0,00 %
Gesundheitsfor-schung	---	---	1	0,36 %
Tierschutzpartei	---	---	0	0,00 %
V-Partei³	---	---	0	0,00 %
Maier, Einzelbewer-ber	2	0,74 %	---	---

Grundschule Königsburg

	Erststimmen		Zweitstimmen	
Wahlberechtigte	481		481	
Wähler	159	33,06 %	159	33,06 %
ungültige Stimmen	16	10,06 %	4	2,52 %
gültige Stimmen	143	89,94 %	155	97,48 %
Voßbeck-Kayser, CDU	31	21,68 %	37	23,87 %
Freitag, SPD	81	56,64 %	52	33,55 %
Haberle, GRÜNE	3	2,10 %	7	4,52 %
Kißler, DIE LINKE	8	5,59 %	9	5,81 %
Schulte, FDP	20	13,99 %	15	9,68 %
AfD	---	---	19	12,26 %
PIRATEN	---	---	1	0,65 %
NPD	---	---	0	0,00 %
Die PARTEI	---	---	1	0,65 %
FREIE WÄHLER	---	---	0	0,00 %
Volksabstimmung	---	---	1	0,65 %
ÖDP	---	---	0	0,00 %
MLPD	---	---	0	0,00 %
SGP	---	---	0	0,00 %
Allianz Deutscher Demokraten	---	---	13	8,39 %
BGE	---	---	0	0,00 %
DiB	---	---	0	0,00 %
DKP	---	---	0	0,00 %
DM	---	---	0	0,00 %
Die Humanisten	---	---	0	0,00 %
Gesundheitsforschung	---	---	0	0,00 %
Tierschutzpartei	---	---	0	0,00 %
V-Partei³	---	---	0	0,00 %
Maier, Einzelbewerber	0	0,00 %	---	---

Rathaus-Neubau, Zimmer 156

	Erststimmen		Zweitstimmen	
Wähler	712		712	
ungültige Stimmen	8	1,12 %	2	0,28 %
gültige Stimmen	704	98,88 %	710	99,72 %
Voßbeck-Kayser, CDU	281	39,91 %	266	37,46 %
Freitag, SPD	277	39,35 %	208	29,30 %
Haberle, GRÜNE	19	2,70 %	27	3,80 %
Kißler, DIE LINKE	47	6,68 %	38	5,35 %
Schulte, FDP	71	10,09 %	80	11,27 %
AfD	---	---	73	10,28 %
PIRATEN	---	---	1	0,14 %
NPD	---	---	0	0,00 %
Die PARTEI	---	---	3	0,42 %
FREIE WÄHLER	---	---	0	0,00 %
Volksabstimmung	---	---	2	0,28 %
ÖDP	---	---	1	0,14 %
MLPD	---	---	0	0,00 %
SGP	---	---	0	0,00 %
Allianz Deutscher Demokraten	---	---	3	0,42 %
BGE	---	---	0	0,00 %
DiB	---	---	0	0,00 %
DKP	---	---	1	0,14 %
DM	---	---	2	0,28 %
Die Humanisten	---	---	0	0,00 %
Gesundheitsfor-schung	---	---	0	0,00 %
Tierschutzpartei	---	---	5	0,70 %
V-Partei³	---	---	0	0,00 %
Maier, Einzelbewer-ber	9	1,28 %	---	---

Rathaus-Altbau, Zimmer-Nr. 102

	Erststimmen		Zweitstimmen	
Wähler	663		663	
ungültige Stimmen	8	1,21 %	6	0,90 %
gültige Stimmen	655	98,79 %	657	99,10 %
Voßbeck-Kayser, CDU	241	36,79 %	246	37,44 %
Freitag, SPD	279	42,60 %	211	32,12 %
Haberle, GRÜNE	18	2,75 %	30	4,57 %
Kißler, DIE LINKE	46	7,02 %	34	5,18 %
Schulte, FDP	67	10,23 %	73	11,11 %
AfD	---	---	52	7,91 %
PIRATEN	---	---	3	0,46 %
NPD	---	---	2	0,30 %
Die PARTEI	---	---	0	0,00 %
FREIE WÄHLER	---	---	1	0,15 %
Volksabstimmung	---	---	1	0,15 %
ÖDP	---	---	0	0,00 %
MLPD	---	---	0	0,00 %
SGP	---	---	0	0,00 %
Allianz Deutscher Demokraten	---	---	0	0,00 %
BGE	---	---	0	0,00 %
DiB	---	---	1	0,15 %
DKP	---	---	0	0,00 %
DM	---	---	0	0,00 %
Die Humanisten	---	---	0	0,00 %
Gesundheitsfor-schung	---	---	0	0,00 %
Tierschutzpartei	---	---	3	0,46 %
V-Partei³	---	---	0	0,00 %
Maier, Einzelbewer-ber	4	0,61 %	---	---

Rathaus-Kantine

	Erststimmen		Zweitstimmen	
Wähler	532		532	
ungültige Stimmen	8	1,50 %	3	0,56 %
gültige Stimmen	524	98,50 %	529	99,44 %
Voßbeck-Kayser, CDU	214	40,84 %	184	34,78 %
Freitag, SPD	209	39,89 %	160	30,25 %
Haberle, GRÜNE	12	2,29 %	26	4,91 %
Kißler, DIE LINKE	27	5,15 %	25	4,73 %
Schulte, FDP	53	10,11 %	66	12,48 %
AfD	---	---	58	10,96 %
PIRATEN	---	---	2	0,38 %
NPD	---	---	1	0,19 %
Die PARTEI	---	---	2	0,38 %
FREIE WÄHLER	---	---	0	0,00 %
Volksabstimmung	---	---	0	0,00 %
ÖDP	---	---	0	0,00 %
MLPD	---	---	0	0,00 %
SGP	---	---	0	0,00 %
Allianz Deutscher Demokraten	---	---	0	0,00 %
BGE	---	---	1	0,19 %
DiB	---	---	1	0,19 %
DKP	---	---	0	0,00 %
DM	---	---	0	0,00 %
Die Humanisten	---	---	0	0,00 %
Gesundheitsfor-schung	---	---	0	0,00 %
Tierschutzpartei	---	---	3	0,57 %
V-Partei³	---	---	0	0,00 %
Maier, Einzelbewer-ber	9	1,72 %	---	---

Rathaus-Altbau, Zimmer-Nr. 203

	Erststimmen		Zweitstimmen	
Wähler	650		650	
ungültige Stimmen	4	0,62 %	3	0,46 %
gültige Stimmen	646	99,38 %	647	99,54 %
Voßbeck-Kayser, CDU	245	37,93 %	233	36,01 %
Freitag, SPD	266	41,18 %	200	30,91 %
Haberle, GRÜNE	24	3,72 %	22	3,40 %
Kißler, DIE LINKE	30	4,64 %	24	3,71 %
Schulte, FDP	69	10,68 %	82	12,67 %
AfD	---	---	64	9,89 %
PIRATEN	---	---	0	0,00 %
NPD	---	---	5	0,77 %
Die PARTEI	---	---	4	0,62 %
FREIE WÄHLER	---	---	2	0,31 %
Volksabstimmung	---	---	0	0,00 %
ÖDP	---	---	3	0,46 %
MLPD	---	---	0	0,00 %
SGP	---	---	0	0,00 %
Allianz Deutscher Demokraten	---	---	2	0,31 %
BGE	---	---	0	0,00 %
DiB	---	---	1	0,15 %
DKP	---	---	0	0,00 %
DM	---	---	0	0,00 %
Die Humanisten	---	---	0	0,00 %
Gesundheitsfor-schung	---	---	0	0,00 %
Tierschutzpartei	---	---	5	0,77 %
V-Partei³	---	---	0	0,00 %
Maier, Einzelbewer-ber	12	1,86 %	---	---

Rathaus-Altbau, Schulungsraum EDV, neben Zi. 306

	Erststimmen		Zweitstimmen	
Wähler	634		634	
ungültige Stimmen	5	0,79 %	1	0,16 %
gültige Stimmen	629	99,21 %	633	99,84 %
Voßbeck-Kayser, CDU	224	35,61 %	216	34,12 %
Freitag, SPD	271	43,08 %	203	32,07 %
Haberle, GRÜNE	23	3,66 %	19	3,00 %
Kißler, DIE LINKE	42	6,68 %	39	6,16 %
Schulte, FDP	67	10,65 %	74	11,69 %
AfD	---	---	69	10,90 %
PIRATEN	---	---	1	0,16 %
NPD	---	---	0	0,00 %
Die PARTEI	---	---	1	0,16 %
FREIE WÄHLER	---	---	3	0,47 %
Volksabstimmung	---	---	1	0,16 %
ÖDP	---	---	0	0,00 %
MLPD	---	---	0	0,00 %
SGP	---	---	0	0,00 %
Allianz Deutscher Demokraten	---	---	0	0,00 %
BGE	---	---	0	0,00 %
DiB	---	---	1	0,16 %
DKP	---	---	0	0,00 %
DM	---	---	0	0,00 %
Die Humanisten	---	---	0	0,00 %
Gesundheitsfor-schung	---	---	0	0,00 %
Tierschutzpartei	---	---	6	0,95 %
V-Partei³	---	---	0	0,00 %
Maier, Einzelbewer-ber	2	0,32 %	---	---

Übersicht Wahlbezirke

Stadt Werdohl
Wahl zum Deutschen Bundestag 24.09.2017
Zusammenstellung der Ergebnisse nach Wahlbezirken - Erststimmen -

Wahlbezirk	Wahlberechtigte	Wähler	gültig	Voßbeck-Kayser CDU	Freitag SPD	Haberle GRÜNE	Kißler DIE LINKE	Schulte FDP	Maier Einzelbewerber
Baubetriebshof	630	289	279	87	**127**	9	15	37	4
		45,87 %	96,54 %	31,18 %	**45,52 %**	3,23 %	5,38 %	13,26 %	1,43 %
Gaststätte Haus Werdohl	968	398	377	128	**146**	25	30	45	3
		41,12 %	94,72 %	33,95 %	**38,73 %**	6,63 %	7,96 %	11,94 %	0,80 %
Wichernhaus	459	186	177	59	**78**	7	15	15	3
		40,52 %	95,16 %	33,33 %	**44,07 %**	3,95 %	8,47 %	8,47 %	1,69 %
Rathaus-Einwohnerbüro, Zimmer 5	354	140	131	46	**60**	4	8	11	2
		39,55 %	93,57 %	35,11 %	**45,80 %**	3,05 %	6,11 %	8,40 %	1,53 %
Grundschule Stadtmitte	713	249	240	77	**116**	10	12	23	2
		34,92 %	96,39 %	32,08 %	**48,33 %**	4,17 %	5,00 %	9,58 %	0,83 %
Stadtmuseum	525	201	194	49	**90**	8	17	26	4
		38,29 %	96,52 %	25,26 %	**46,39 %**	4,12 %	8,76 %	13,40 %	2,06 %
Rathaus-Trauzimmer	623	214	204	47	**105**	5	20	23	4
		34,35 %	95,33 %	23,04 %	**51,47 %**	2,45 %	9,80 %	11,27 %	1,96 %
Bürgerbüro Woge	549	157	149	48	**53**	5	20	22	1
		28,60 %	94,90 %	32,21 %	**35,57 %**	3,36 %	13,42 %	14,77 %	0,67 %
Kindergarten Wunderkiste	649	278	263	79	**132**	9	20	23	0
		42,84 %	94,60 %	30,04 %	**50,19 %**	3,42 %	7,60 %	8,75 %	0,00 %
Versetaler Schützenverein	679	286	275	93	**124**	6	17	35	0
		42,12 %	96,15 %	33,82 %	**45,09 %**	2,18 %	6,18 %	12,73 %	0,00 %

Stadt Werdohl
Wahl zum Deutschen Bundestag 24.09.2017
Zusammenstellung der Ergebnisse nach Wahlbezirken - Erststimmen -

Wahlbezirk	Wahlberechtigte	Wähler	gültig	Voßbeck-Kayser CDU	Freitag SPD	Haberle GRÜNE	Kißler DIE LINKE	Schulte FDP	Maier Einzelbewerber
Feuerwehrgerätehaus Eveking	866	386	370	126	**157**	15	31	37	4
		44,57 %	95,85 %	34,05 %	**42,43 %**	4,05 %	8,38 %	10,00 %	1,08 %
Grundschule Kleinhammer	811	379	371	130	**165**	7	21	44	4
		46,73 %	97,89 %	35,04 %	**44,47 %**	1,89 %	5,66 %	11,86 %	1,08 %
Freizeittreff Pungelscheid	975	383	372	116	**158**	10	43	40	5
		39,28 %	97,13 %	31,18 %	**42,47 %**	2,69 %	11,56 %	10,75 %	1,34 %
AWO - Turnraum	966	382	373	132	**139**	10	47	42	3
		39,54 %	97,64 %	35,39 %	**37,27 %**	2,68 %	12,60 %	11,26 %	0,80 %
Familienzentrum	633	231	214	67	**92**	7	19	25	4
		36,49 %	92,64 %	31,31 %	**42,99 %**	3,27 %	8,88 %	11,68 %	1,87 %
Schulzentrum Riesei	630	280	269	76	**131**	10	18	32	2
		44,44 %	96,07 %	28,25 %	**48,70 %**	3,72 %	6,69 %	11,90 %	0,74 %
Grundschule Königsburg	481	159	143	31	**81**	3	8	20	0
		33,06 %	89,94 %	21,68 %	**56,64 %**	2,10 %	5,59 %	13,99 %	0,00 %
Rathaus-Neubau, Zimmer 156	0	712	704	**281**	277	19	47	71	9
			98,88 %	**39,91 %**	39,35 %	2,70 %	6,68 %	10,09 %	1,28 %
Rathaus-Altbau, Zimmer-Nr. 102	0	663	655	241	**279**	18	46	67	4
			98,79 %	36,79 %	**42,60 %**	2,75 %	7,02 %	10,23 %	0,61 %
Rathaus-Kantine	0	532	524	**214**	209	12	27	53	9
			98,50 %	**40,84 %**	39,89 %	2,29 %	5,15 %	10,11 %	1,72 %
Rathaus-Altbau, Zimmer-Nr. 203	0	650	646	245	**266**	24	30	69	12
			99,38 %	37,93 %	**41,18 %**	3,72 %	4,64 %	10,68 %	1,86 %

Stadt Werdohl
Wahl zum Deutschen Bundestag 24.09.2017
Zusammenstellung der Ergebnisse nach Wahlbezirken - Erststimmen -

Wahlbezirk	Wahlbe-rechtigte	Wähler	gültig	Voß-beck-Kayser CDU	Freitag SPD	Haberle GRÜNE	Kißler DIE LINKE	Schulte FDP	Maier Einzelbewer-ber
Rathaus-Altbau, Schulungsraum EDV, neben Zi. 306	0	634	629	224	**271**	23	42	67	2
			99,21 %	35,61 %	**43,08 %**	3,66 %	6,68 %	10,65 %	0,32 %
Stadt Werdohl	11.511	7.789	7.559	2.596	**3.256**	246	553	827	81
		67,67 %	97,05 %	34,34 %	**43,07 %**	3,25 %	7,32 %	10,94 %	1,07 %

Stadt Werdohl
Wahl zum Deutschen Bundestag 24.09.2017
Zusammenstellung der Ergebnisse nach Wahlbezirken - Zweitstimmen -

Wahlbezirk	Wahlberechtigte	Wähler	gültig	CDU	SPD	GRÜNE	DIE LINKE	FDP	AfD	PIRATEN	NPD	Die PARTEI	FREIE WÄHLER	Volksabstimmung	ÖDP	MLPD	SGP	Allianz Deutscher Demokraten
Baubetriebshof	630	289	288	74	**89**	10	16	36	44	1	0	4	2	0	0	0	0	8
		45,87 %	99,65 %	25,69 %	**30,90 %**	3,47 %	5,56 %	12,50 %	15,28 %	0,35 %	0,00 %	1,39 %	0,69 %	0,00 %	0,00 %	0,00 %	0,00 %	2,78 %
Gaststätte Haus Werdohl	968	398	393	**106**	103	17	19	58	66	2	0	6	2	1	0	0	0	7
		41,12 %	98,74 %	**26,97 %**	26,21 %	4,33 %	4,83 %	14,76 %	16,79 %	0,51 %	0,00 %	1,53 %	0,51 %	0,25 %	0,00 %	0,00 %	0,00 %	1,78 %
Wichernhaus	459	186	179	55	**61**	11	8	13	25	0	0	0	1	1	1	0	0	2
		40,52 %	96,24 %	30,73 %	**34,08 %**	6,15 %	4,47 %	7,26 %	13,97 %	0,00 %	0,00 %	0,00 %	0,56 %	0,56 %	0,56 %	0,00 %	0,00 %	1,12 %
Rathaus-Einwohnerbüro, Zimmer 5	354	140	134	35	**46**	3	4	11	22	1	0	2	0	0	0	0	0	6
		39,55 %	95,71 %	26,12 %	**34,33 %**	2,24 %	2,99 %	8,21 %	16,42 %	0,75 %	0,00 %	1,49 %	0,00 %	0,00 %	0,00 %	0,00 %	0,00 %	4,48 %
Grundschule Stadtmitte	713	249	247	64	**92**	8	17	18	27	0	0	0	1	0	0	1	1	16
		34,92 %	99,20 %	25,91 %	**37,25 %**	3,24 %	6,88 %	7,29 %	10,93 %	0,00 %	0,00 %	0,00 %	0,40 %	0,00 %	0,00 %	0,40 %	0,40 %	6,48 %
Stadtmuseum	525	201	200	50	**67**	12	8	18	31	2	2	0	1	0	0	0	0	6
		38,29 %	99,50 %	25,00 %	**33,50 %**	6,00 %	4,00 %	9,00 %	15,50 %	1,00 %	1,00 %	0,00 %	0,50 %	0,00 %	0,00 %	0,00 %	0,00 %	3,00 %
Rathaus-Trauzimmer	623	214	210	35	**77**	8	15	28	37	0	2	0	0	0	0	0	0	6
		34,35 %	98,13 %	16,67 %	**36,67 %**	3,81 %	7,14 %	13,33 %	17,62 %	0,00 %	0,95 %	0,00 %	0,00 %	0,00 %	0,00 %	0,00 %	0,00 %	2,86 %
Bürgerbüro Woge	549	157	157	34	**40**	5	12	14	33	3	3	0	1	1	0	0	0	8
		28,60 %	100,00 %	21,66 %	**25,48 %**	3,18 %	7,64 %	8,92 %	21,02 %	1,91 %	1,91 %	0,00 %	0,64 %	0,64 %	0,00 %	0,00 %	0,00 %	5,10 %
Kindergarten Wunderkiste	649	278	275	72	**83**	7	17	24	62	3	0	3	1	0	0	0	0	2
		42,84 %	98,92 %	26,18 %	**30,18 %**	2,55 %	6,18 %	8,73 %	22,55 %	1,09 %	0,00 %	1,09 %	0,36 %	0,00 %	0,00 %	0,00 %	0,00 %	0,73 %
Versetaler Schützenverein	679	286	283	83	**86**	8	17	27	45	5	1	1	0	0	0	0	0	5
		42,12 %	98,95 %	29,33 %	**30,39 %**	2,83 %	6,01 %	9,54 %	15,90 %	1,77 %	0,35 %	0,35 %	0,00 %	0,00 %	0,00 %	0,00 %	0,00 %	1,77 %
Feuerwehrgerätehaus Eveking	866	386	381	105	**117**	13	21	43	62	0	1	5	0	0	0	0	0	4
		44,57 %	98,70 %	27,56 %	**30,71 %**	3,41 %	5,51 %	11,29 %	16,27 %	0,00 %	0,26 %	1,31 %	0,00 %	0,00 %	0,00 %	0,00 %	0,00 %	1,05 %
Grundschule Kleinhammer	811	379	375	113	**114**	15	19	51	51	2	1	3	0	0	0	0	0	3
		46,73 %	98,94 %	30,13 %	**30,40 %**	4,00 %	5,07 %	13,60 %	13,60 %	0,53 %	0,27 %	0,80 %	0,00 %	0,00 %	0,00 %	0,00 %	0,00 %	0,80 %
Freizeittreff Pungelscheid	975	383	379	107	**115**	12	26	36	67	5	0	1	1	1	0	0	1	0
		39,28 %	98,96 %	28,23 %	**30,34 %**	3,17 %	6,86 %	9,50 %	17,68 %	1,32 %	0,00 %	0,26 %	0,26 %	0,26 %	0,00 %	0,00 %	0,26 %	0,00 %
AWO - Turnraum	966	382	378	104	**114**	10	31	45	50	4	1	2	1	1	4	1	1	5
		39,54 %	98,95 %	27,51 %	**30,16 %**	2,65 %	8,20 %	11,90 %	13,23 %	1,06 %	0,26 %	0,53 %	0,26 %	0,26 %	1,06 %	0,26 %	0,26 %	1,32 %
Familienzentrum	633	231	226	59	**74**	6	11	22	41	1	2	1	1	0	1	0	0	5
		36,49 %	97,84 %	26,11 %	**32,74 %**	2,65 %	4,87 %	9,73 %	18,14 %	0,44 %	0,88 %	0,44 %	0,44 %	0,00 %	0,44 %	0,00 %	0,00 %	2,21 %
Schulzentrum Riesei	630	280	276	68	**100**	7	21	30	35	2	0	0	1	0	1	0	0	8
		44,44 %	98,57 %	24,64 %	**36,23 %**	2,54 %	7,61 %	10,87 %	12,68 %	0,72 %	0,00 %	0,00 %	0,36 %	0,00 %	0,36 %	0,00 %	0,00 %	2,90 %
Grundschule Königsburg	481	159	155	37	**52**	7	9	15	19	1	0	1	0	1	0	0	0	13
		33,06 %	97,48 %	23,87 %	**33,55 %**	4,52 %	5,81 %	9,68 %	12,26 %	0,65 %	0,00 %	0,65 %	0,00 %	0,65 %	0,00 %	0,00 %	0,00 %	8,39 %

Stadt Werdohl
Wahl zum Deutschen Bundestag 24.09.2017
Zusammenstellung der Ergebnisse nach Wahlbezirken - Zweitstimmen -

Wahlbezirk	Wahlberechtigte	Wähler	gültig	CDU	SPD	GRÜNE	DIE LINKE	FDP	AfD	PIRATEN	NPD	Die PARTEI	FREIE WÄHLER	Volksabstimmung	ÖDP	MLPD	SGP	Allianz Deutscher Demokraten
Rathaus-Neubau, Zimmer 156	0	712	710	**266**	208	27	38	80	73	1	0	3	0	2	1	0	0	3
			99,72 %	**37,46 %**	29,30 %	3,80 %	5,35 %	11,27 %	10,28 %	0,14 %	0,00 %	0,42 %	0,00 %	0,28 %	0,14 %	0,00 %	0,00 %	0,42 %
Rathaus-Altbau, Zimmer-Nr. 102	0	663	657	**246**	211	30	34	73	52	3	2	0	1	1	0	0	0	0
			99,10 %	**37,44 %**	32,12 %	4,57 %	5,18 %	11,11 %	7,91 %	0,46 %	0,30 %	0,00 %	0,15 %	0,15 %	0,00 %	0,00 %	0,00 %	0,00 %
Rathaus-Kantine	0	532	529	**184**	160	26	25	66	58	2	1	2	0	0	0	0	0	0
			99,44 %	**34,78 %**	30,25 %	4,91 %	4,73 %	12,48 %	10,96 %	0,38 %	0,19 %	0,38 %	0,00 %	0,00 %	0,00 %	0,00 %	0,00 %	0,00 %
Rathaus-Altbau, Zimmer-Nr. 203	0	650	647	**233**	200	22	24	82	64	0	5	4	2	0	3	0	0	2
			99,54 %	**36,01 %**	30,91 %	3,40 %	3,71 %	12,67 %	9,89 %	0,00 %	0,77 %	0,62 %	0,31 %	0,00 %	0,46 %	0,00 %	0,00 %	0,31 %
Rathaus-Altbau, Schulungsraum EDV, neben Zi. 306	0	634	633	**216**	203	19	39	74	69	1	0	1	3	1	0	0	0	0
			99,84 %	**34,12 %**	32,07 %	3,00 %	6,16 %	11,69 %	10,90 %	0,16 %	0,00 %	0,16 %	0,47 %	0,16 %	0,00 %	0,00 %	0,00 %	0,00 %
Stadt Werdohl	11.511	7.789	7.712	2.346	**2.412**	283	431	864	1.033	39	21	39	19	10	11	2	3	109
		67,67 %	99,01 %	30,42 %	**31,28 %**	3,67 %	5,59 %	11,20 %	13,39 %	0,51 %	0,27 %	0,51 %	0,25 %	0,13 %	0,14 %	0,03 %	0,04 %	1,41 %

Stadt Werdohl
Wahl zum Deutschen Bundestag 24.09.2017
Zusammenstellung der Ergebnisse nach Wahlbezirken - Zweitstimmen -

Wahlbezirk	BGE	DiB	DKP	DM	Die Humanisten	Gesundheitsforschung	Tierschutzpartei	V-Partei³
Baubetriebshof	0	0	0	1	0	0	2	1
	0,00 %	0,00 %	0,00 %	0,35 %	0,00 %	0,00 %	0,69 %	0,35 %
Gaststätte Haus Werdohl	0	1	0	0	1	0	4	0
	0,00 %	0,25 %	0,00 %	0,00 %	0,25 %	0,00 %	1,02 %	0,00 %
Wichernhaus	0	0	0	0	0	0	1	0
	0,00 %	0,00 %	0,00 %	0,00 %	0,00 %	0,00 %	0,56 %	0,00 %
Rathaus-Einwohnerbüro, Zimmer 5	0	2	0	0	0	0	1	1
	0,00 %	1,49 %	0,00 %	0,00 %	0,00 %	0,00 %	0,75 %	0,75 %
Grundschule Stadtmitte	1	0	0	0	0	0	1	0
	0,40 %	0,00 %	0,00 %	0,00 %	0,00 %	0,00 %	0,40 %	0,00 %
Stadtmuseum	0	0	0	0	0	2	1	0
	0,00 %	0,00 %	0,00 %	0,00 %	0,00 %	1,00 %	0,50 %	0,00 %
Rathaus-Trauzimmer	0	0	0	2	0	0	0	0
	0,00 %	0,00 %	0,00 %	0,95 %	0,00 %	0,00 %	0,00 %	0,00 %
Bürgerbüro Woge	0	1	0	0	1	1	0	0
	0,00 %	0,64 %	0,00 %	0,00 %	0,64 %	0,64 %	0,00 %	0,00 %
Kindergarten Wunderkiste	0	0	0	0	0	0	1	0
	0,00 %	0,00 %	0,00 %	0,00 %	0,00 %	0,00 %	0,36 %	0,00 %
Versetaler Schützenverein	0	1	0	0	0	1	3	0
	0,00 %	0,35 %	0,00 %	0,00 %	0,00 %	0,35 %	1,06 %	0,00 %
Feuerwehrgerätehaus Eveking	0	0	0	2	0	2	6	0
	0,00 %	0,00 %	0,00 %	0,52 %	0,00 %	0,52 %	1,57 %	0,00 %
Grundschule Kleinhammer	0	1	0	0	0	0	2	0
	0,00 %	0,27 %	0,00 %	0,00 %	0,00 %	0,00 %	0,53 %	0,00 %
Freizeittreff Pungelscheid	0	0	0	0	0	0	7	0
	0,00 %	0,00 %	0,00 %	0,00 %	0,00 %	0,00 %	1,85 %	0,00 %
AWO - Turnraum	0	0	0	0	0	0	4	0
	0,00 %	0,00 %	0,00 %	0,00 %	0,00 %	0,00 %	1,06 %	0,00 %
Familienzentrum	1	1	0	0	0	0	0	0
	0,44 %	0,44 %	0,00 %	0,00 %	0,00 %	0,00 %	0,00 %	0,00 %
Schulzentrum Riesei	2	0	0	0	0	1	0	0
	0,72 %	0,00 %	0,00 %	0,00 %	0,00 %	0,36 %	0,00 %	0,00 %
Grundschule Königsburg	0	0	0	0	0	0	0	0
	0,00 %	0,00 %	0,00 %	0,00 %	0,00 %	0,00 %	0,00 %	0,00 %
Rathaus-Neubau, Zimmer 156	0	0	1	2	0	0	5	0
	0,00 %	0,00 %	0,14 %	0,28 %	0,00 %	0,00 %	0,70 %	0,00 %
Rathaus-Altbau, Zimmer-Nr. 102	0	1	0	0	0	0	3	0
	0,00 %	0,15 %	0,00 %	0,00 %	0,00 %	0,00 %	0,46 %	0,00 %

Stadt Werdohl
Wahl zum Deutschen Bundestag 24.09.2017
Zusammenstellung der Ergebnisse nach Wahlbezirken - Zweitstimmen -

Wahlbezirk	BGE	DiB	DKP	DM	Die Humanisten	Gesundheitsforschung	Tierschutzpartei	V-Partei³
Rathaus-Kantine	1	1	0	0	0	0	3	0
	0,19 %	0,19 %	0,00 %	0,00 %	0,00 %	0,00 %	0,57 %	0,00 %
Rathaus-Altbau, Zimmer-Nr. 203	0	1	0	0	0	0	5	0
	0,00 %	0,15 %	0,00 %	0,00 %	0,00 %	0,00 %	0,77 %	0,00 %
Rathaus-Altbau, Schulungsraum EDV, neben Zi. 306	0	1	0	0	0	0	6	0
	0,00 %	0,16 %	0,00 %	0,00 %	0,00 %	0,00 %	0,95 %	0,00 %
Stadt Werdohl	5	11	1	7	2	7	55	2
	0,06 %	0,14 %	0,01 %	0,09 %	0,03 %	0,09 %	0,71 %	0,03 %