

Wahlbuch
Europawahl
26.05.2019
Stadt Euskirchen
Herausgegeben am 03.06.2019

Inhaltsverzeichnis

Europawahl	1
Stadt Euskirchen	1
Stadtteile	7
Billig	7
Briefwahl	9
Dom-Esch	11
Elsig	13
Euenheim	15
Flamersheim	17
Frauenberg/Oberwichterich	19
Großbüllesheim	21
Kernstadt	23
Kirchheim	25
Kleinbüllesheim	27
Kreuzweingarten/Rheder	29
Kuchenheim	31
Niederkastenholz	33
Palmersheim	35
Roitzheim	37
Schweinheim	39
Stotzheim	41
Weidesheim	43
Wißkirchen	45
Wüschheim	47
Übersicht Stadtteile	49
Wahlbezirke	56
01.1 Kernstadt	56
01.2 Kernstadt	58
02.1 Kernstadt	60
02.2 Kernstadt	62
03.1 Kernstadt	64
03.2 Kernstadt	66
04.1 Kernstadt	68
04.2 Kernstadt	70
05.1 Kernstadt	72
05.2 Kernstadt	74
06.1 Kernstadt	76
06.2 Kernstadt	78
07.1 Kernstadt	80
07.2 Kernstadt	82
08.1 Kernstadt	84

08.2 Kernstadt	86
09.1 Kernstadt	88
09.2 Kernstadt	90
10.1 Kernstadt	92
10.2 Kernstadt	94
11.1 Kernstadt	96
11.2 Kernstadt	98
12.1 Kernstadt	100
12.2 Kernstadt	102
13.1 Frauenberg/Oberwichterich	104
13.2 Elsig	106
13.3 Euenheim	108
14.1 Wißkirchen	110
14.2 Billig	112
14.3 Kreuzweingarten/Rheder	114
15.1 Stotzheim-Süd 1	116
15.2 Stotzheim-Süd 2	118
15.3 Niederkastenholz	120
16.1 Stotzheim-Nord	122
16.2 Roitzheim	124
17.1 Flamersheim-West	126
17.2 Flamersheim-Ost	128
17.3 Schweinheim	130
18.1 Kirchheim-Ost	132
18.2 Kirchheim-West	134
19.1 Kuchenheim-Nord 1	136
19.2 Kuchenheim-Nord 2	138
19.3 Weidesheim	140
20.1 Kuchenheim-Süd	142
20.2 Palmersheim	144
21.1 Großbüllesheim 1	146
21.2 Großbüllesheim 2	148
21.3 Wüschheim	150
22.1 Kleinbüllesheim	152
22.2 Dom-Esch	154
Briefwahlvorstand I	156
Briefwahlvorstand II	158
Briefwahlvorstand III	160
Briefwahlvorstand IV	162
Briefwahlvorstand IX	164
Briefwahlvorstand V	166
Briefwahlvorstand VI	168

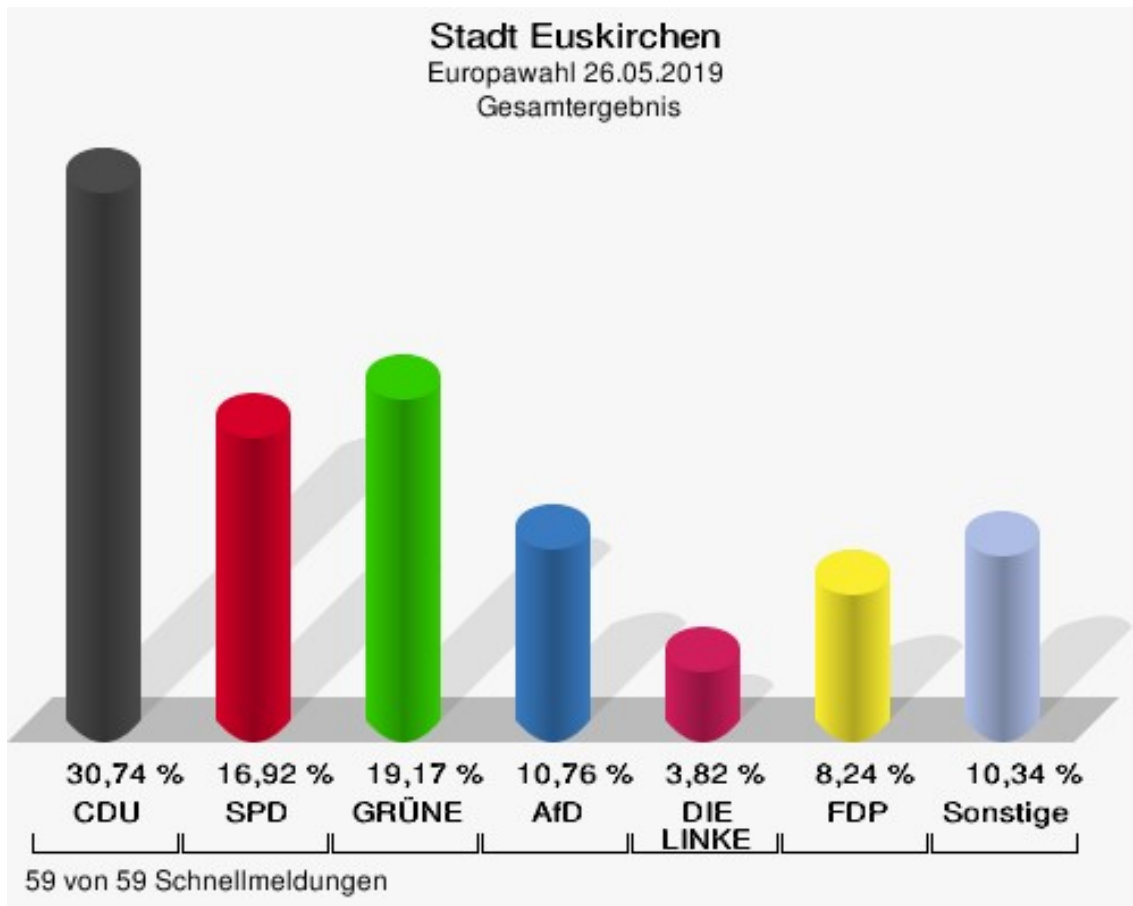
Briefwahlvorstand VII	170
Briefwahlvorstand VIII	172
Übersicht Wahlbezirke	174

Europawahl

Stadt Euskirchen

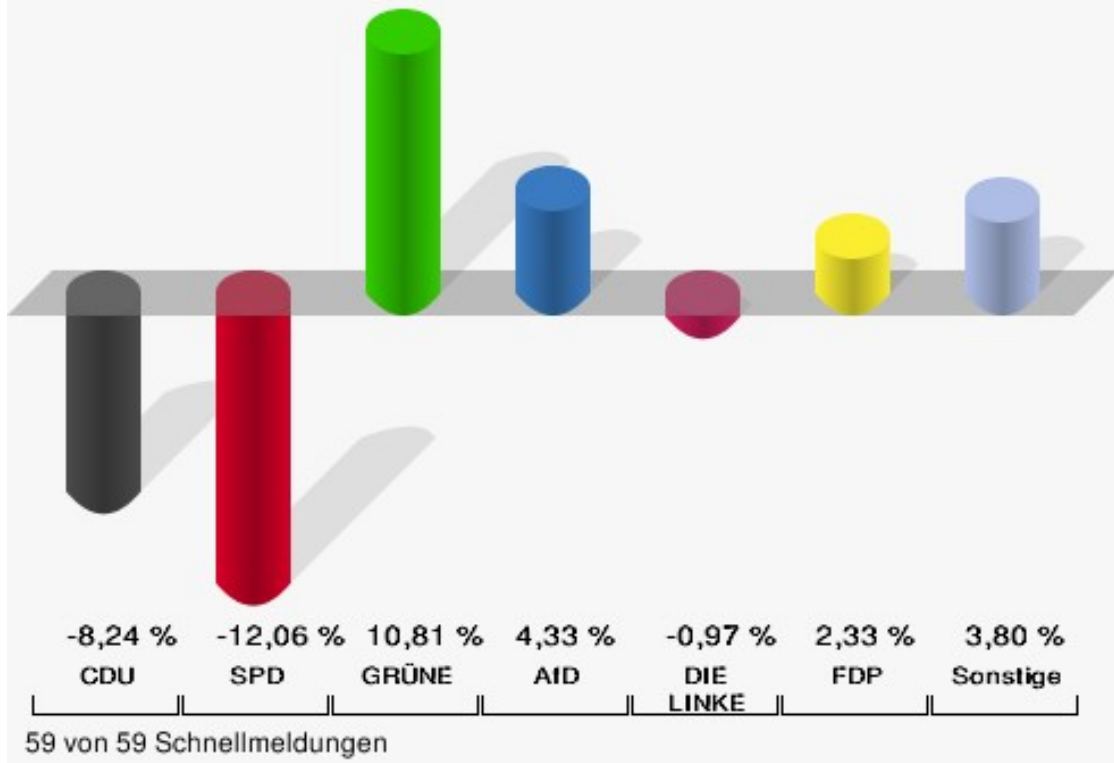
	Anzahl	Prozent
Wahlberechtigte	43.138	
Wähler/innen	24.537	56,88 %
ungültige Stimmen	222	0,90 %
gültige Stimmen	24.315	99,10 %
CDU	7.474	30,74 %
SPD	4.114	16,92 %
GRÜNE	4.662	19,17 %
AfD	2.617	10,76 %
DIE LINKE	929	3,82 %
FDP	2.004	8,24 %
PIRATEN	154	0,63 %
Tierschutzpartei	454	1,87 %
NPD	38	0,16 %
Die PARTEI	487	2,00 %
FAMILIE	207	0,85 %
FREIE WÄHLER	148	0,61 %
Volksabstimmung	42	0,17 %
ÖDP	117	0,48 %
DKP	6	0,02 %
MLPD	2	0,01 %
BP	12	0,05 %
SGP	4	0,02 %
TIERSCHUTZ hier!	73	0,30 %
Tierschutzallianz	37	0,15 %
Bündnis C	30	0,12 %
BIG	30	0,12 %
BGE	16	0,07 %
DIE DIREKTE!	14	0,06 %
Demokratie in Europa - DiEM25	56	0,23 %
III. Weg	1	0,00 %
Die Grauen	55	0,23 %
DIE RECHTE	15	0,06 %
DIE VIOLETTEN	19	0,08 %
LIEBE	24	0,10 %
DIE FRAUEN	33	0,14 %
Graue Panther	67	0,28 %
LKR - Bernd Lucke und die Liberal-Konservativen Reformer	26	0,11 %

	Anzahl	Prozent
MENSCHLICHE WELT	18	0,07 %
NL	15	0,06 %
ÖkoLinX	11	0,05 %
Die Humanisten	34	0,14 %
PARTEI FÜR DIE TIERE	74	0,30 %
Gesundheitsforschung	49	0,20 %
Volt	147	0,60 %



Stadt Euskirchen

Europawahl 2019 - Europawahl 2014
Gewinne und Verluste Gesamtergebnis



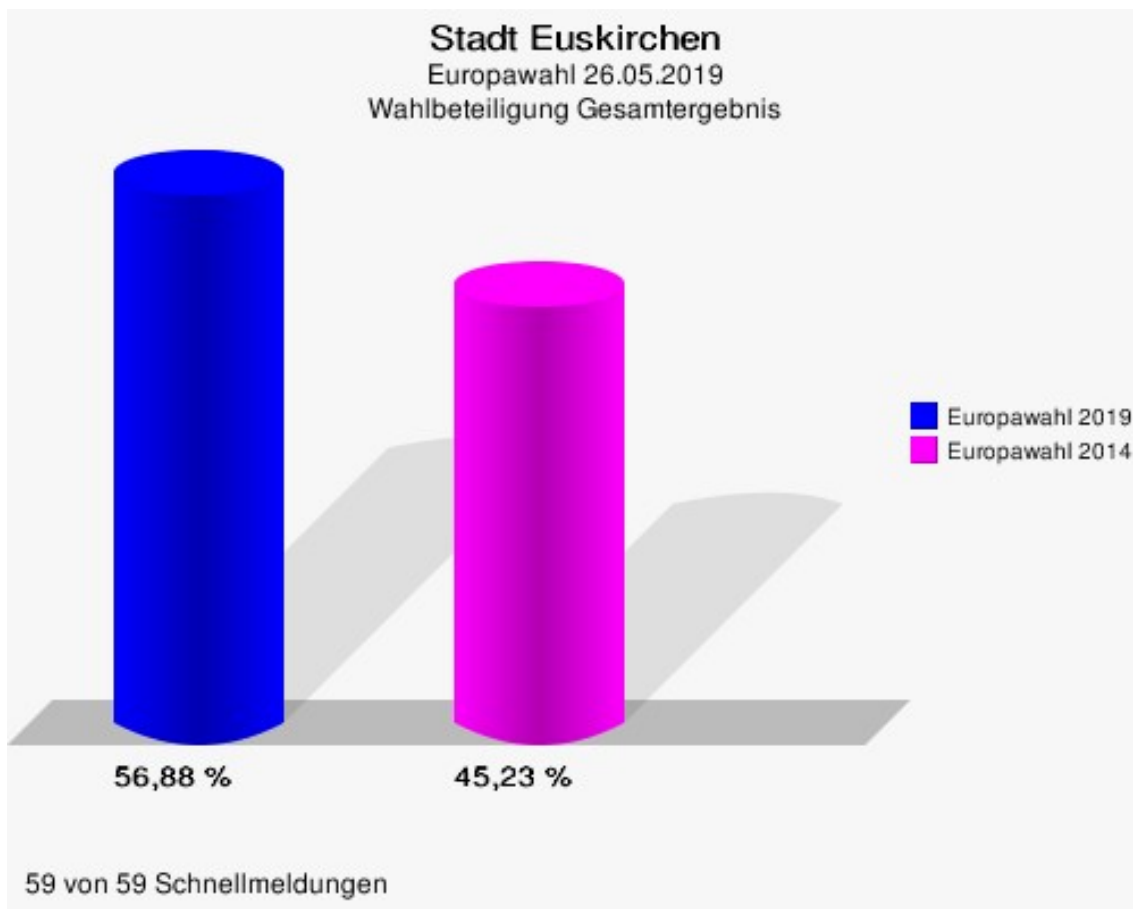
Stadt Euskirchen
Europawahl 26.05.2019
Gewinne und Verluste Gesamtergebnis

	Europawahl 26.05.2019		Europawahl 25.05.2014	
			Ergebnis	Gewinne und Verluste
Wahlberechtigte	43.138		42.428	+710
Wähler	24.537		19.192	+5.345
	56,88 %		45,23 %	+11,65 %
gültige Stimmen	24.315		18.955	+5.360
	99,10 %		98,77 %	+0,33 %
CDU	7.474		7.388	+86
	30,74 %		38,98 %	-8,24 %
SPD	4.114		5.494	-1.380
	16,92 %		28,98 %	-12,06 %
GRÜNE	4.662		1.584	+3.078
	19,17 %		8,36 %	+10,81 %
AfD	2.617		1.219	+1.398
	10,76 %		6,43 %	+4,33 %
DIE LINKE	929		907	+22
	3,82 %		4,79 %	-0,97 %
FDP	2.004		1.120	+884
	8,24 %		5,91 %	+2,33 %
PIRATEN	154		233	-79
	0,63 %		1,23 %	-0,60 %
Tierschutzpartei	454		286	+168
	1,87 %		1,51 %	+0,36 %
NPD	38		88	-50
	0,16 %		0,46 %	-0,30 %
Die PARTEI	487		71	+416
	2,00 %		0,37 %	+1,63 %
FAMILIE	207		0	+207
	0,85 %		0,00 %	+0,85 %
FREIE WÄHLER	148		86	+62
	0,61 %		0,45 %	+0,16 %
Volksabstimmung	42		61	-19
	0,17 %		0,32 %	-0,15 %
ÖDP	117		38	+79
	0,48 %		0,20 %	+0,28 %
DKP	6		7	-1
	0,02 %		0,04 %	-0,02 %
MLPD	2		2	+0

	Europawahl 26.05.2019	Europawahl 25.05.2014	
		Ergebnis	Gewinne und Verluste
	0,01 %	0,01 %	+0,00 %
BP	12	14	-2
	0,05 %	0,07 %	-0,02 %
SGP	4	10	-6
	0,02 %	0,05 %	-0,03 %
TIERSCHUTZ hier!	73	0	+73
	0,30 %	0,00 %	+0,30 %
Tierschutzallianz	37	0	+37
	0,15 %	0,00 %	+0,15 %
Bündnis C	30	0	+30
	0,12 %	0,00 %	+0,12 %
BIG	30	0	+30
	0,12 %	0,00 %	+0,12 %
BGE	16	0	+16
	0,07 %	0,00 %	+0,07 %
DIE DIREKTE!	14	0	+14
	0,06 %	0,00 %	+0,06 %
Demokratie in Europa - DiEM25	56	0	+56
	0,23 %	0,00 %	+0,23 %
III. Weg	1	0	+1
	0,00 %	0,00 %	+0,00 %
Die Grauen	55	0	+55
	0,23 %	0,00 %	+0,23 %
DIE RECHTE	15	0	+15
	0,06 %	0,00 %	+0,06 %
DIE VIOLETTEN	19	0	+19
	0,08 %	0,00 %	+0,08 %
LIEBE	24	0	+24
	0,10 %	0,00 %	+0,10 %
DIE FRAUEN	33	0	+33
	0,14 %	0,00 %	+0,14 %
Graue Panther	67	0	+67
	0,28 %	0,00 %	+0,28 %
LKR - Bernd Lucke und die Liberal-Konservativen Reformer	26	0	+26
	0,11 %	0,00 %	+0,11 %
MENSCHLICHE WELT	18	0	+18
	0,07 %	0,00 %	+0,07 %
NL	15	0	+15

	Europawahl 26.05.2019	Europawahl 25.05.2014	
		Ergebnis	Gewinne und Verluste
	0,06 %	0,00 %	+0,06 %
ÖkoLinX	11	0	+11
	0,05 %	0,00 %	+0,05 %
Die Humanisten	34	0	+34
	0,14 %	0,00 %	+0,14 %
PARTEI FÜR DIE TIERE	74	0	+74
	0,30 %	0,00 %	+0,30 %
Gesundheitsforschung	49	0	+49
	0,20 %	0,00 %	+0,20 %
Volt	147	0	+147
	0,60 %	0,00 %	+0,60 %
Sonstige	0	347	-347
	0,00 %	1,83 %	-1,83 %

Europawahl 25.05.2014: Sonstige = REP, FAMILIE, PBC, CM, AUF, BüSo, PRO NRW



Stadtteile Billig

	Anzahl	Prozent
Wahlberechtigte	446	
Wähler/innen	244	54,71 %
ungültige Stimmen	4	1,64 %
gültige Stimmen	240	98,36 %
CDU	94	39,17 %
SPD	25	10,42 %
GRÜNE	62	25,83 %
AfD	9	3,75 %
DIE LINKE	9	3,75 %
FDP	16	6,67 %
PIRATEN	0	0,00 %
Tierschutzpartei	9	3,75 %
NPD	0	0,00 %
Die PARTEI	4	1,67 %
FAMILIE	2	0,83 %
FREIE WÄHLER	0	0,00 %
Volksabstimmung	0	0,00 %
ÖDP	2	0,83 %
DKP	0	0,00 %
MLPD	0	0,00 %
BP	1	0,42 %
SGP	0	0,00 %
TIERSCHUTZ hier!	1	0,42 %
Tierschutzallianz	0	0,00 %
Bündnis C	1	0,42 %
BIG	0	0,00 %
BGE	0	0,00 %
DIE DIREKTE!	0	0,00 %
Demokratie in Europa - DiEM25	1	0,42 %
III. Weg	0	0,00 %
Die Grauen	1	0,42 %
DIE RECHTE	0	0,00 %
DIE VIOLETTEN	0	0,00 %
LIEBE	0	0,00 %
DIE FRAUEN	0	0,00 %
Graue Panther	0	0,00 %
LKR - Bernd Lucke und die Liberal-Konservativen Reformer	0	0,00 %

	Anzahl	Prozent
MENSCHLICHE WELT	0	0,00 %
NL	0	0,00 %
ÖkoLinX	0	0,00 %
Die Humanisten	0	0,00 %
PARTEI FÜR DIE TIERE	0	0,00 %
Gesundheitsforschung	2	0,83 %
Volt	1	0,42 %

Briefwahl

	Anzahl	Prozent
Wähler/innen	7.157	
ungültige Stimmen	37	0,52 %
gültige Stimmen	7.120	99,48 %
CDU	2.600	36,52 %
SPD	1.220	17,13 %
GRÜNE	1.213	17,04 %
AfD	576	8,09 %
DIE LINKE	229	3,22 %
FDP	635	8,92 %
PIRATEN	34	0,48 %
Tierschutzpartei	130	1,83 %
NPD	12	0,17 %
Die PARTEI	102	1,43 %
FAMILIE	40	0,56 %
FREIE WÄHLER	38	0,53 %
Volksabstimmung	18	0,25 %
ÖDP	30	0,42 %
DKP	4	0,06 %
MLPD	0	0,00 %
BP	5	0,07 %
SGP	0	0,00 %
TIERSCHUTZ hier!	22	0,31 %
Tierschutzallianz	13	0,18 %
Bündnis C	6	0,08 %
BIG	3	0,04 %
BGE	6	0,08 %
DIE DIREKTE!	8	0,11 %
Demokratie in Europa - DiEM25	14	0,20 %
III. Weg	0	0,00 %
Die Grauen	15	0,21 %
DIE RECHTE	3	0,04 %
DIE VIOLETTEN	4	0,06 %
LIEBE	11	0,15 %
DIE FRAUEN	11	0,15 %
Graue Panther	20	0,28 %
LKR - Bernd Lucke und die Liberal-Konservativen Reformer	15	0,21 %
MENSCHLICHE WELT	5	0,07 %
NL	4	0,06 %

	Anzahl	Prozent
ÖkoLinX	2	0,03 %
Die Humanisten	4	0,06 %
PARTEI FÜR DIE TIERE	17	0,24 %
Gesundheitsforschung	21	0,29 %
Volt	30	0,42 %

Dom-Esch

	Anzahl	Prozent
Wahlberechtigte	662	
Wähler/innen	317	47,89 %
ungültige Stimmen	0	0,00 %
gültige Stimmen	317	100,00 %
CDU	120	37,85 %
SPD	48	15,14 %
GRÜNE	52	16,40 %
AfD	35	11,04 %
DIE LINKE	5	1,58 %
FDP	36	11,36 %
PIRATEN	3	0,95 %
Tierschutzpartei	1	0,32 %
NPD	1	0,32 %
Die PARTEI	5	1,58 %
FAMILIE	0	0,00 %
FREIE WÄHLER	3	0,95 %
Volksabstimmung	1	0,32 %
ÖDP	0	0,00 %
DKP	0	0,00 %
MLPD	0	0,00 %
BP	0	0,00 %
SGP	0	0,00 %
TIERSCHUTZ hier!	1	0,32 %
Tierschutzallianz	2	0,63 %
Bündnis C	0	0,00 %
BIG	0	0,00 %
BGE	0	0,00 %
DIE DIREKTE!	0	0,00 %
Demokratie in Europa - DiEM25	0	0,00 %
III. Weg	0	0,00 %
Die Grauen	2	0,63 %
DIE RECHTE	0	0,00 %
DIE VIOLETTEN	0	0,00 %
LIEBE	0	0,00 %
DIE FRAUEN	0	0,00 %
Graue Panther	1	0,32 %
LKR - Bernd Lucke und die Liberal-Konservativen Reformer	0	0,00 %
MENSCHLICHE WELT	0	0,00 %

	Anzahl	Prozent
NL	0	0,00 %
ÖkoLinX	0	0,00 %
Die Humanisten	0	0,00 %
PARTEI FÜR DIE TIERE	0	0,00 %
Gesundheitsforschung	0	0,00 %
Volt	1	0,32 %

Elsig

	Anzahl	Prozent
Wahlberechtigte	473	
Wähler/innen	213	45,03 %
ungültige Stimmen	3	1,41 %
gültige Stimmen	210	98,59 %
CDU	71	33,81 %
SPD	40	19,05 %
GRÜNE	26	12,38 %
AfD	30	14,29 %
DIE LINKE	6	2,86 %
FDP	20	9,52 %
PIRATEN	0	0,00 %
Tierschutzpartei	6	2,86 %
NPD	0	0,00 %
Die PARTEI	6	2,86 %
FAMILIE	0	0,00 %
FREIE WÄHLER	0	0,00 %
Volksabstimmung	0	0,00 %
ÖDP	0	0,00 %
DKP	0	0,00 %
MLPD	0	0,00 %
BP	0	0,00 %
SGP	0	0,00 %
TIERSCHUTZ hier!	0	0,00 %
Tierschutzallianz	0	0,00 %
Bündnis C	0	0,00 %
BIG	2	0,95 %
BGE	0	0,00 %
DIE DIREKTE!	0	0,00 %
Demokratie in Europa - DiEM25	1	0,48 %
III. Weg	0	0,00 %
Die Grauen	0	0,00 %
DIE RECHTE	1	0,48 %
DIE VIOLETTEN	0	0,00 %
LIEBE	0	0,00 %
DIE FRAUEN	0	0,00 %
Graue Panther	1	0,48 %
LKR - Bernd Lucke und die Liberal-Konservativen Reformer	0	0,00 %
MENSCHLICHE WELT	0	0,00 %

	Anzahl	Prozent
NL	0	0,00 %
ÖkoLinX	0	0,00 %
Die Humanisten	0	0,00 %
PARTEI FÜR DIE TIERE	0	0,00 %
Gesundheitsforschung	0	0,00 %
Volt	0	0,00 %

Euenheim

	Anzahl	Prozent
Wahlberechtigte	954	
Wähler/innen	405	42,45 %
ungültige Stimmen	2	0,49 %
gültige Stimmen	403	99,51 %
CDU	116	28,78 %
SPD	67	16,63 %
GRÜNE	83	20,60 %
AfD	58	14,39 %
DIE LINKE	15	3,72 %
FDP	25	6,20 %
PIRATEN	2	0,50 %
Tierschutzpartei	6	1,49 %
NPD	0	0,00 %
Die PARTEI	10	2,48 %
FAMILIE	4	0,99 %
FREIE WÄHLER	5	1,24 %
Volksabstimmung	0	0,00 %
ÖDP	1	0,25 %
DKP	0	0,00 %
MLPD	0	0,00 %
BP	0	0,00 %
SGP	0	0,00 %
TIERSCHUTZ hier!	2	0,50 %
Tierschutzallianz	0	0,00 %
Bündnis C	0	0,00 %
BIG	2	0,50 %
BGE	0	0,00 %
DIE DIREKTE!	0	0,00 %
Demokratie in Europa - DiEM25	1	0,25 %
III. Weg	0	0,00 %
Die Grauen	0	0,00 %
DIE RECHTE	0	0,00 %
DIE VIOLETTEN	0	0,00 %
LIEBE	1	0,25 %
DIE FRAUEN	0	0,00 %
Graue Panther	0	0,00 %
LKR - Bernd Lucke und die Liberal-Konservativen Reformer	0	0,00 %
MENSCHLICHE WELT	1	0,25 %

	Anzahl	Prozent
NL	0	0,00 %
ÖkoLinX	0	0,00 %
Die Humanisten	0	0,00 %
PARTEI FÜR DIE TIERE	1	0,25 %
Gesundheitsforschung	2	0,50 %
Volt	1	0,25 %

Flamersheim

	Anzahl	Prozent
Wahlberechtigte	2.276	
Wähler/innen	1.099	48,29 %
ungültige Stimmen	9	0,82 %
gültige Stimmen	1.090	99,18 %
CDU	320	29,36 %
SPD	166	15,23 %
GRÜNE	251	23,03 %
AfD	117	10,73 %
DIE LINKE	21	1,93 %
FDP	110	10,09 %
PIRATEN	6	0,55 %
Tierschutzpartei	10	0,92 %
NPD	0	0,00 %
Die PARTEI	25	2,29 %
FAMILIE	12	1,10 %
FREIE WÄHLER	11	1,01 %
Volksabstimmung	2	0,18 %
ÖDP	5	0,46 %
DKP	0	0,00 %
MLPD	0	0,00 %
BP	1	0,09 %
SGP	0	0,00 %
TIERSCHUTZ hier!	4	0,37 %
Tierschutzallianz	0	0,00 %
Bündnis C	0	0,00 %
BIG	0	0,00 %
BGE	0	0,00 %
DIE DIREKTE!	0	0,00 %
Demokratie in Europa - DiEM25	4	0,37 %
III. Weg	0	0,00 %
Die Grauen	2	0,18 %
DIE RECHTE	1	0,09 %
DIE VIOLETTEN	1	0,09 %
LIEBE	1	0,09 %
DIE FRAUEN	0	0,00 %
Graue Panther	4	0,37 %
LKR - Bernd Lucke und die Liberal-Konservativen Reformer	1	0,09 %
MENSCHLICHE WELT	1	0,09 %

	Anzahl	Prozent
NL	1	0,09 %
ÖkoLinX	0	0,00 %
Die Humanisten	3	0,28 %
PARTEI FÜR DIE TIERE	2	0,18 %
Gesundheitsforschung	0	0,00 %
Volt	8	0,73 %

Frauenberg/Oberwichterich

	Anzahl	Prozent
Wahlberechtigte	784	
Wähler/innen	359	45,79 %
ungültige Stimmen	1	0,28 %
gültige Stimmen	358	99,72 %
CDU	110	30,73 %
SPD	56	15,64 %
GRÜNE	76	21,23 %
AfD	38	10,61 %
DIE LINKE	10	2,79 %
FDP	33	9,22 %
PIRATEN	3	0,84 %
Tierschutzpartei	4	1,12 %
NPD	0	0,00 %
Die PARTEI	4	1,12 %
FAMILIE	4	1,12 %
FREIE WÄHLER	3	0,84 %
Volksabstimmung	1	0,28 %
ÖDP	1	0,28 %
DKP	0	0,00 %
MLPD	0	0,00 %
BP	0	0,00 %
SGP	0	0,00 %
TIERSCHUTZ hier!	1	0,28 %
Tierschutzallianz	0	0,00 %
Bündnis C	0	0,00 %
BIG	0	0,00 %
BGE	1	0,28 %
DIE DIREKTE!	0	0,00 %
Demokratie in Europa - DiEM25	0	0,00 %
III. Weg	0	0,00 %
Die Grauen	1	0,28 %
DIE RECHTE	0	0,00 %
DIE VIOLETTEN	1	0,28 %
LIEBE	0	0,00 %
DIE FRAUEN	1	0,28 %
Graue Panther	2	0,56 %
LKR - Bernd Lucke und die Liberal-Konservativen Reformer	0	0,00 %
MENSCHLICHE WELT	0	0,00 %

	Anzahl	Prozent
NL	0	0,00 %
ÖkoLinX	0	0,00 %
Die Humanisten	0	0,00 %
PARTEI FÜR DIE TIERE	2	0,56 %
Gesundheitsforschung	4	1,12 %
Volt	2	0,56 %

Großbüllesheim

	Anzahl	Prozent
Wahlberechtigte	1.637	
Wähler/innen	748	45,69 %
ungültige Stimmen	13	1,74 %
gültige Stimmen	735	98,26 %
CDU	170	23,13 %
SPD	120	16,33 %
GRÜNE	174	23,67 %
AfD	91	12,38 %
DIE LINKE	28	3,81 %
FDP	69	9,39 %
PIRATEN	5	0,68 %
Tierschutzpartei	12	1,63 %
NPD	1	0,14 %
Die PARTEI	13	1,77 %
FAMILIE	20	2,72 %
FREIE WÄHLER	4	0,54 %
Volksabstimmung	1	0,14 %
ÖDP	2	0,27 %
DKP	0	0,00 %
MLPD	0	0,00 %
BP	0	0,00 %
SGP	1	0,14 %
TIERSCHUTZ hier!	1	0,14 %
Tierschutzallianz	4	0,54 %
Bündnis C	0	0,00 %
BIG	3	0,41 %
BGE	0	0,00 %
DIE DIREKTE!	0	0,00 %
Demokratie in Europa - DiEM25	1	0,14 %
III. Weg	0	0,00 %
Die Grauen	0	0,00 %
DIE RECHTE	0	0,00 %
DIE VIOLETTEN	0	0,00 %
LIEBE	0	0,00 %
DIE FRAUEN	2	0,27 %
Graue Panther	1	0,14 %
LKR - Bernd Lucke und die Liberal-Konservativen Reformer	0	0,00 %
MENSCHLICHE WELT	3	0,41 %

	Anzahl	Prozent
NL	0	0,00 %
ÖkoLinX	0	0,00 %
Die Humanisten	4	0,54 %
PARTEI FÜR DIE TIERE	1	0,14 %
Gesundheitsforschung	1	0,14 %
Volt	3	0,41 %

Kernstadt

	Anzahl	Prozent
Wahlberechtigte	21.691	
Wähler/innen	7.975	36,77 %
ungültige Stimmen	83	1,04 %
gültige Stimmen	7.892	98,96 %
CDU	2.054	26,03 %
SPD	1.350	17,11 %
GRÜNE	1.593	20,18 %
AfD	972	12,32 %
DIE LINKE	408	5,17 %
FDP	596	7,55 %
PIRATEN	60	0,76 %
Tierschutzpartei	154	1,95 %
NPD	18	0,23 %
Die PARTEI	214	2,71 %
FAMILIE	63	0,80 %
FREIE WÄHLER	45	0,57 %
Volksabstimmung	7	0,09 %
ÖDP	51	0,65 %
DKP	2	0,03 %
MLPD	1	0,01 %
BP	3	0,04 %
SGP	2	0,03 %
TIERSCHUTZ hier!	30	0,38 %
Tierschutzallianz	11	0,14 %
Bündnis C	16	0,20 %
BIG	17	0,22 %
BGE	5	0,06 %
DIE DIREKTE!	2	0,03 %
Demokratie in Europa - DiEM25	17	0,22 %
III. Weg	1	0,01 %
Die Grauen	29	0,37 %
DIE RECHTE	6	0,08 %
DIE VIOLETTEN	6	0,08 %
LIEBE	4	0,05 %
DIE FRAUEN	10	0,13 %
Graue Panther	13	0,16 %
LKR - Bernd Lucke und die Liberal-Konservativen Reformer	7	0,09 %
MENSCHLICHE WELT	5	0,06 %

	Anzahl	Prozent
NL	4	0,05 %
ÖkoLinX	4	0,05 %
Die Humanisten	17	0,22 %
PARTEI FÜR DIE TIERE	27	0,34 %
Gesundheitsforschung	11	0,14 %
Volt	57	0,72 %

Kirchheim

	Anzahl	Prozent
Wahlberechtigte	2.198	
Wähler/innen	922	41,95 %
ungültige Stimmen	15	1,63 %
gültige Stimmen	907	98,37 %
CDU	288	31,75 %
SPD	138	15,21 %
GRÜNE	176	19,40 %
AfD	101	11,14 %
DIE LINKE	28	3,09 %
FDP	82	9,04 %
PIRATEN	9	0,99 %
Tierschutzpartei	17	1,87 %
NPD	1	0,11 %
Die PARTEI	13	1,43 %
FAMILIE	9	0,99 %
FREIE WÄHLER	9	0,99 %
Volksabstimmung	2	0,22 %
ÖDP	5	0,55 %
DKP	0	0,00 %
MLPD	0	0,00 %
BP	0	0,00 %
SGP	0	0,00 %
TIERSCHUTZ hier!	3	0,33 %
Tierschutzallianz	3	0,33 %
Bündnis C	0	0,00 %
BIG	0	0,00 %
BGE	2	0,22 %
DIE DIREKTE!	0	0,00 %
Demokratie in Europa - DiEM25	0	0,00 %
III. Weg	0	0,00 %
Die Grauen	2	0,22 %
DIE RECHTE	0	0,00 %
DIE VIOLETTEN	0	0,00 %
LIEBE	1	0,11 %
DIE FRAUEN	0	0,00 %
Graue Panther	6	0,66 %
LKR - Bernd Lucke und die Liberal-Konservativen Reformer	0	0,00 %
MENSCHLICHE WELT	0	0,00 %

	Anzahl	Prozent
NL	0	0,00 %
ÖkoLinX	0	0,00 %
Die Humanisten	1	0,11 %
PARTEI FÜR DIE TIERE	4	0,44 %
Gesundheitsforschung	1	0,11 %
Volt	6	0,66 %

Kleinbüllesheim

	Anzahl	Prozent
Wahlberechtigte	1.076	
Wähler/innen	493	45,82 %
ungültige Stimmen	2	0,41 %
gültige Stimmen	491	99,59 %
CDU	140	28,51 %
SPD	73	14,87 %
GRÜNE	102	20,77 %
AfD	69	14,05 %
DIE LINKE	16	3,26 %
FDP	33	6,72 %
PIRATEN	6	1,22 %
Tierschutzpartei	14	2,85 %
NPD	2	0,41 %
Die PARTEI	8	1,63 %
FAMILIE	4	0,81 %
FREIE WÄHLER	5	1,02 %
Volksabstimmung	1	0,20 %
ÖDP	5	1,02 %
DKP	0	0,00 %
MLPD	0	0,00 %
BP	0	0,00 %
SGP	0	0,00 %
TIERSCHUTZ hier!	0	0,00 %
Tierschutzallianz	0	0,00 %
Bündnis C	1	0,20 %
BIG	0	0,00 %
BGE	1	0,20 %
DIE DIREKTE!	0	0,00 %
Demokratie in Europa - DiEM25	2	0,41 %
III. Weg	0	0,00 %
Die Grauen	0	0,00 %
DIE RECHTE	0	0,00 %
DIE VIOLETTEN	0	0,00 %
LIEBE	1	0,20 %
DIE FRAUEN	0	0,00 %
Graue Panther	5	1,02 %
LKR - Bernd Lucke und die Liberal-Konservativen Reformer	0	0,00 %
MENSCHLICHE WELT	1	0,20 %

	Anzahl	Prozent
NL	0	0,00 %
ÖkoLinX	0	0,00 %
Die Humanisten	0	0,00 %
PARTEI FÜR DIE TIERE	0	0,00 %
Gesundheitsforschung	0	0,00 %
Volt	2	0,41 %

Kreuzweingarten/Rheder

	Anzahl	Prozent
Wahlberechtigte	978	
Wähler/innen	440	44,99 %
ungültige Stimmen	0	0,00 %
gültige Stimmen	440	100,00 %
CDU	160	36,36 %
SPD	59	13,41 %
GRÜNE	100	22,73 %
AfD	42	9,55 %
DIE LINKE	14	3,18 %
FDP	35	7,95 %
PIRATEN	0	0,00 %
Tierschutzpartei	9	2,05 %
NPD	0	0,00 %
Die PARTEI	6	1,36 %
FAMILIE	1	0,23 %
FREIE WÄHLER	1	0,23 %
Volksabstimmung	0	0,00 %
ÖDP	0	0,00 %
DKP	0	0,00 %
MLPD	1	0,23 %
BP	2	0,45 %
SGP	0	0,00 %
TIERSCHUTZ hier!	0	0,00 %
Tierschutzallianz	0	0,00 %
Bündnis C	1	0,23 %
BIG	0	0,00 %
BGE	0	0,00 %
DIE DIREKTE!	0	0,00 %
Demokratie in Europa - DiEM25	2	0,45 %
III. Weg	0	0,00 %
Die Grauen	0	0,00 %
DIE RECHTE	0	0,00 %
DIE VIOLETTEN	0	0,00 %
LIEBE	0	0,00 %
DIE FRAUEN	1	0,23 %
Graue Panther	2	0,45 %
LKR - Bernd Lucke und die Liberal-Konservativen Reformer	0	0,00 %
MENSCHLICHE WELT	1	0,23 %

	Anzahl	Prozent
NL	0	0,00 %
ÖkoLinX	0	0,00 %
Die Humanisten	0	0,00 %
PARTEI FÜR DIE TIERE	2	0,45 %
Gesundheitsforschung	0	0,00 %
Volt	1	0,23 %

Kuchenheim

	Anzahl	Prozent
Wahlberechtigte	2.624	
Wähler/innen	1.030	39,25 %
ungültige Stimmen	10	0,97 %
gültige Stimmen	1.020	99,03 %
CDU	292	28,63 %
SPD	194	19,02 %
GRÜNE	176	17,25 %
AfD	101	9,90 %
DIE LINKE	52	5,10 %
FDP	84	8,24 %
PIRATEN	10	0,98 %
Tierschutzpartei	19	1,86 %
NPD	2	0,20 %
Die PARTEI	21	2,06 %
FAMILIE	8	0,78 %
FREIE WÄHLER	4	0,39 %
Volksabstimmung	4	0,39 %
ÖDP	5	0,49 %
DKP	0	0,00 %
MLPD	0	0,00 %
BP	0	0,00 %
SGP	1	0,10 %
TIERSCHUTZ hier!	3	0,29 %
Tierschutzallianz	0	0,00 %
Bündnis C	1	0,10 %
BIG	2	0,20 %
BGE	1	0,10 %
DIE DIREKTE!	2	0,20 %
Demokratie in Europa - DiEM25	5	0,49 %
III. Weg	0	0,00 %
Die Grauen	0	0,00 %
DIE RECHTE	0	0,00 %
DIE VIOLETTEN	2	0,20 %
LIEBE	1	0,10 %
DIE FRAUEN	3	0,29 %
Graue Panther	3	0,29 %
LKR - Bernd Lucke und die Liberal-Konservativen Reformer	2	0,20 %
MENSCHLICHE WELT	0	0,00 %

	Anzahl	Prozent
NL	2	0,20 %
ÖkoLinX	2	0,20 %
Die Humanisten	2	0,20 %
PARTEI FÜR DIE TIERE	3	0,29 %
Gesundheitsforschung	1	0,10 %
Volt	12	1,18 %

Niederkastenholz

	Anzahl	Prozent
Wahlberechtigte	242	
Wähler/innen	134	55,37 %
ungültige Stimmen	1	0,75 %
gültige Stimmen	133	99,25 %
CDU	44	33,08 %
SPD	21	15,79 %
GRÜNE	35	26,32 %
AfD	7	5,26 %
DIE LINKE	3	2,26 %
FDP	9	6,77 %
PIRATEN	0	0,00 %
Tierschutzpartei	3	2,26 %
NPD	0	0,00 %
Die PARTEI	1	0,75 %
FAMILIE	3	2,26 %
FREIE WÄHLER	2	1,50 %
Volksabstimmung	0	0,00 %
ÖDP	2	1,50 %
DKP	0	0,00 %
MLPD	0	0,00 %
BP	0	0,00 %
SGP	0	0,00 %
TIERSCHUTZ hier!	0	0,00 %
Tierschutzallianz	0	0,00 %
Bündnis C	0	0,00 %
BIG	0	0,00 %
BGE	0	0,00 %
DIE DIREKTE!	0	0,00 %
Demokratie in Europa - DiEM25	0	0,00 %
III. Weg	0	0,00 %
Die Grauen	0	0,00 %
DIE RECHTE	0	0,00 %
DIE VIOLETTEN	0	0,00 %
LIEBE	0	0,00 %
DIE FRAUEN	0	0,00 %
Graue Panther	0	0,00 %
LKR - Bernd Lucke und die Liberal-Konservativen Reformer	0	0,00 %
MENSCHLICHE WELT	0	0,00 %

	Anzahl	Prozent
NL	0	0,00 %
ÖkoLinX	0	0,00 %
Die Humanisten	1	0,75 %
PARTEI FÜR DIE TIERE	0	0,00 %
Gesundheitsforschung	0	0,00 %
Volt	2	1,50 %

Palmersheim

	Anzahl	Prozent
Wahlberechtigte	885	
Wähler/innen	435	49,15 %
ungültige Stimmen	7	1,61 %
gültige Stimmen	428	98,39 %
CDU	152	35,51 %
SPD	85	19,86 %
GRÜNE	85	19,86 %
AfD	36	8,41 %
DIE LINKE	8	1,87 %
FDP	28	6,54 %
PIRATEN	2	0,47 %
Tierschutzpartei	7	1,64 %
NPD	1	0,23 %
Die PARTEI	5	1,17 %
FAMILIE	4	0,93 %
FREIE WÄHLER	0	0,00 %
Volksabstimmung	0	0,00 %
ÖDP	2	0,47 %
DKP	0	0,00 %
MLPD	0	0,00 %
BP	0	0,00 %
SGP	0	0,00 %
TIERSCHUTZ hier!	1	0,23 %
Tierschutzallianz	2	0,47 %
Bündnis C	2	0,47 %
BIG	0	0,00 %
BGE	0	0,00 %
DIE DIREKTE!	0	0,00 %
Demokratie in Europa - DiEM25	1	0,23 %
III. Weg	0	0,00 %
Die Grauen	0	0,00 %
DIE RECHTE	0	0,00 %
DIE VIOLETTEN	0	0,00 %
LIEBE	0	0,00 %
DIE FRAUEN	0	0,00 %
Graue Panther	1	0,23 %
LKR - Bernd Lucke und die Liberal-Konservativen Reformer	0	0,00 %
MENSCHLICHE WELT	0	0,00 %

	Anzahl	Prozent
NL	0	0,00 %
ÖkoLinX	0	0,00 %
Die Humanisten	0	0,00 %
PARTEI FÜR DIE TIERE	2	0,47 %
Gesundheitsforschung	0	0,00 %
Volt	4	0,93 %

Roitzheim

	Anzahl	Prozent
Wahlberechtigte	841	
Wähler/innen	328	39,00 %
ungültige Stimmen	4	1,22 %
gültige Stimmen	324	98,78 %
CDU	98	30,25 %
SPD	63	19,44 %
GRÜNE	37	11,42 %
AfD	53	16,36 %
DIE LINKE	4	1,23 %
FDP	24	7,41 %
PIRATEN	1	0,31 %
Tierschutzpartei	8	2,47 %
NPD	0	0,00 %
Die PARTEI	9	2,78 %
FAMILIE	4	1,23 %
FREIE WÄHLER	4	1,23 %
Volksabstimmung	0	0,00 %
ÖDP	0	0,00 %
DKP	0	0,00 %
MLPD	0	0,00 %
BP	0	0,00 %
SGP	0	0,00 %
TIERSCHUTZ hier!	1	0,31 %
Tierschutzallianz	0	0,00 %
Bündnis C	1	0,31 %
BIG	0	0,00 %
BGE	0	0,00 %
DIE DIREKTE!	0	0,00 %
Demokratie in Europa - DiEM25	1	0,31 %
III. Weg	0	0,00 %
Die Grauen	0	0,00 %
DIE RECHTE	2	0,62 %
DIE VIOLETTEN	2	0,62 %
LIEBE	1	0,31 %
DIE FRAUEN	0	0,00 %
Graue Panther	0	0,00 %
LKR - Bernd Lucke und die Liberal-Konservativen Reformer	0	0,00 %
MENSCHLICHE WELT	0	0,00 %

	Anzahl	Prozent
NL	4	1,23 %
ÖkoLinX	0	0,00 %
Die Humanisten	0	0,00 %
PARTEI FÜR DIE TIERE	3	0,93 %
Gesundheitsforschung	1	0,31 %
Volt	3	0,93 %

Schweinheim

	Anzahl	Prozent
Wahlberechtigte	348	
Wähler/innen	200	57,47 %
ungültige Stimmen	3	1,50 %
gültige Stimmen	197	98,50 %
CDU	73	37,06 %
SPD	31	15,74 %
GRÜNE	53	26,90 %
AfD	11	5,58 %
DIE LINKE	3	1,52 %
FDP	13	6,60 %
PIRATEN	1	0,51 %
Tierschutzpartei	1	0,51 %
NPD	0	0,00 %
Die PARTEI	1	0,51 %
FAMILIE	3	1,52 %
FREIE WÄHLER	2	1,02 %
Volksabstimmung	0	0,00 %
ÖDP	0	0,00 %
DKP	0	0,00 %
MLPD	0	0,00 %
BP	0	0,00 %
SGP	0	0,00 %
TIERSCHUTZ hier!	0	0,00 %
Tierschutzallianz	0	0,00 %
Bündnis C	0	0,00 %
BIG	0	0,00 %
BGE	0	0,00 %
DIE DIREKTE!	0	0,00 %
Demokratie in Europa - DiEM25	0	0,00 %
III. Weg	0	0,00 %
Die Grauen	0	0,00 %
DIE RECHTE	0	0,00 %
DIE VIOLETTEN	0	0,00 %
LIEBE	1	0,51 %
DIE FRAUEN	0	0,00 %
Graue Panther	1	0,51 %
LKR - Bernd Lucke und die Liberal-Konservativen Reformer	0	0,00 %
MENSCHLICHE WELT	0	0,00 %

	Anzahl	Prozent
NL	0	0,00 %
ÖkoLinX	1	0,51 %
Die Humanisten	0	0,00 %
PARTEI FÜR DIE TIERE	1	0,51 %
Gesundheitsforschung	0	0,00 %
Volt	1	0,51 %

Stotzheim

	Anzahl	Prozent
Wahlberechtigte	3.163	
Wähler/innen	1.173	37,09 %
ungültige Stimmen	23	1,96 %
gültige Stimmen	1.150	98,04 %
CDU	336	29,22 %
SPD	210	18,26 %
GRÜNE	180	15,65 %
AfD	184	16,00 %
DIE LINKE	37	3,22 %
FDP	97	8,43 %
PIRATEN	6	0,52 %
Tierschutzpartei	22	1,91 %
NPD	0	0,00 %
Die PARTEI	19	1,65 %
FAMILIE	11	0,96 %
FREIE WÄHLER	8	0,70 %
Volksabstimmung	3	0,26 %
ÖDP	2	0,17 %
DKP	0	0,00 %
MLPD	0	0,00 %
BP	0	0,00 %
SGP	0	0,00 %
TIERSCHUTZ hier!	1	0,09 %
Tierschutzallianz	0	0,00 %
Bündnis C	0	0,00 %
BIG	0	0,00 %
BGE	0	0,00 %
DIE DIREKTE!	2	0,17 %
Demokratie in Europa - DiEM25	2	0,17 %
III. Weg	0	0,00 %
Die Grauen	1	0,09 %
DIE RECHTE	1	0,09 %
DIE VIOLETTEN	1	0,09 %
LIEBE	2	0,17 %
DIE FRAUEN	3	0,26 %
Graue Panther	3	0,26 %
LKR - Bernd Lucke und die Liberal-Konservativen Reformer	0	0,00 %
MENSCHLICHE WELT	0	0,00 %

	Anzahl	Prozent
NL	0	0,00 %
ÖkoLinX	1	0,09 %
Die Humanisten	2	0,17 %
PARTEI FÜR DIE TIERE	5	0,43 %
Gesundheitsforschung	4	0,35 %
Volt	7	0,61 %

Weidesheim

	Anzahl	Prozent
Wahlberechtigte	671	
Wähler/innen	359	53,50 %
ungültige Stimmen	3	0,84 %
gültige Stimmen	356	99,16 %
CDU	106	29,78 %
SPD	55	15,45 %
GRÜNE	77	21,63 %
AfD	38	10,67 %
DIE LINKE	14	3,93 %
FDP	24	6,74 %
PIRATEN	4	1,12 %
Tierschutzpartei	8	2,25 %
NPD	0	0,00 %
Die PARTEI	7	1,97 %
FAMILIE	5	1,40 %
FREIE WÄHLER	2	0,56 %
Volksabstimmung	1	0,28 %
ÖDP	2	0,56 %
DKP	0	0,00 %
MLPD	0	0,00 %
BP	0	0,00 %
SGP	0	0,00 %
TIERSCHUTZ hier!	0	0,00 %
Tierschutzallianz	1	0,28 %
Bündnis C	0	0,00 %
BIG	1	0,28 %
BGE	0	0,00 %
DIE DIREKTE!	0	0,00 %
Demokratie in Europa - DiEM25	1	0,28 %
III. Weg	0	0,00 %
Die Grauen	1	0,28 %
DIE RECHTE	0	0,00 %
DIE VIOLETTEN	2	0,56 %
LIEBE	0	0,00 %
DIE FRAUEN	0	0,00 %
Graue Panther	2	0,56 %
LKR - Bernd Lucke und die Liberal-Konservativen Reformer	0	0,00 %
MENSCHLICHE WELT	0	0,00 %

	Anzahl	Prozent
NL	0	0,00 %
ÖkoLinX	1	0,28 %
Die Humanisten	0	0,00 %
PARTEI FÜR DIE TIERE	1	0,28 %
Gesundheitsforschung	1	0,28 %
Volt	2	0,56 %

Wißkirchen

	Anzahl	Prozent
Wahlberechtigte	650	
Wähler/innen	269	41,38 %
ungültige Stimmen	1	0,37 %
gültige Stimmen	268	99,63 %
CDU	74	27,61 %
SPD	54	20,15 %
GRÜNE	55	20,52 %
AfD	18	6,72 %
DIE LINKE	12	4,48 %
FDP	19	7,09 %
PIRATEN	1	0,37 %
Tierschutzpartei	5	1,87 %
NPD	0	0,00 %
Die PARTEI	6	2,24 %
FAMILIE	5	1,87 %
FREIE WÄHLER	2	0,75 %
Volksabstimmung	1	0,37 %
ÖDP	2	0,75 %
DKP	0	0,00 %
MLPD	0	0,00 %
BP	0	0,00 %
SGP	0	0,00 %
TIERSCHUTZ hier!	1	0,37 %
Tierschutzallianz	0	0,00 %
Bündnis C	1	0,37 %
BIG	0	0,00 %
BGE	0	0,00 %
DIE DIREKTE!	0	0,00 %
Demokratie in Europa - DiEM25	2	0,75 %
III. Weg	0	0,00 %
Die Grauen	0	0,00 %
DIE RECHTE	1	0,37 %
DIE VIOLETTEN	0	0,00 %
LIEBE	0	0,00 %
DIE FRAUEN	1	0,37 %
Graue Panther	1	0,37 %
LKR - Bernd Lucke und die Liberal-Konservativen Reformer	1	0,37 %
MENSCHLICHE WELT	0	0,00 %

	Anzahl	Prozent
NL	0	0,00 %
ÖkoLinX	0	0,00 %
Die Humanisten	0	0,00 %
PARTEI FÜR DIE TIERE	2	0,75 %
Gesundheitsforschung	0	0,00 %
Volt	4	1,49 %

Wüschheim

	Anzahl	Prozent
Wahlberechtigte	539	
Wähler/innen	237	43,97 %
ungültige Stimmen	1	0,42 %
gültige Stimmen	236	99,58 %
CDU	56	23,73 %
SPD	39	16,53 %
GRÜNE	56	23,73 %
AfD	31	13,14 %
DIE LINKE	7	2,97 %
FDP	16	6,78 %
PIRATEN	1	0,42 %
Tierschutzpartei	9	3,81 %
NPD	0	0,00 %
Die PARTEI	8	3,39 %
FAMILIE	5	2,12 %
FREIE WÄHLER	0	0,00 %
Volksabstimmung	0	0,00 %
ÖDP	0	0,00 %
DKP	0	0,00 %
MLPD	0	0,00 %
BP	0	0,00 %
SGP	0	0,00 %
TIERSCHUTZ hier!	1	0,42 %
Tierschutzallianz	1	0,42 %
Bündnis C	0	0,00 %
BIG	0	0,00 %
BGE	0	0,00 %
DIE DIREKTE!	0	0,00 %
Demokratie in Europa - DiEM25	1	0,42 %
III. Weg	0	0,00 %
Die Grauen	1	0,42 %
DIE RECHTE	0	0,00 %
DIE VIOLETTEN	0	0,00 %
LIEBE	0	0,00 %
DIE FRAUEN	1	0,42 %
Graue Panther	1	0,42 %
LKR - Bernd Lucke und die Liberal-Konservativen Reformer	0	0,00 %
MENSCHLICHE WELT	1	0,42 %

	Anzahl	Prozent
NL	0	0,00 %
ÖkoLinX	0	0,00 %
Die Humanisten	0	0,00 %
PARTEI FÜR DIE TIERE	1	0,42 %
Gesundheitsforschung	0	0,00 %
Volt	0	0,00 %

Übersicht Stadtteile

Stadt Euskirchen Europawahl 26.05.2019 Zusammenstellung der Ergebnisse nach Stadtteilen																		
Stadtteil	Wahlberechtigte	Wähler	gültig	CDU	SPD	GRÜNE	AfD	DIE LINKE	FDP	PIRATEN	Tierschutzpartei	NPD	Die PARTEI	FAMILIE	FREIE WÄHLER	Volksabstimmung	ÖDP	DKP
Billig	446	244	240	94	25	62	9	9	16	0	9	0	4	2	0	0	2	0
		54,71 %	98,36 %	39,17 %	10,42 %	25,83 %	3,75 %	3,75 %	6,67 %	0,00 %	3,75 %	0,00 %	1,67 %	0,83 %	0,00 %	0,00 %	0,83 %	0,00 %
Briefwahl	0	7.157	7.120	2.600	1.220	1.213	576	229	635	34	130	12	102	40	38	18	30	4
			99,48 %	36,52 %	17,13 %	17,04 %	8,09 %	3,22 %	8,92 %	0,48 %	1,83 %	0,17 %	1,43 %	0,56 %	0,53 %	0,25 %	0,42 %	0,06 %
Dom-Esch	662	317	317	120	48	52	35	5	36	3	1	1	5	0	3	1	0	0
		47,89 %	100,00 %	37,85 %	15,14 %	16,40 %	11,04 %	1,58 %	11,36 %	0,95 %	0,32 %	0,32 %	1,58 %	0,00 %	0,95 %	0,32 %	0,00 %	0,00 %
Elsig	473	213	210	71	40	26	30	6	20	0	6	0	6	0	0	0	0	0
		45,03 %	98,59 %	33,81 %	19,05 %	12,38 %	14,29 %	2,86 %	9,52 %	0,00 %	2,86 %	0,00 %	2,86 %	0,00 %	0,00 %	0,00 %	0,00 %	0,00 %
Euenheim	954	405	403	116	67	83	58	15	25	2	6	0	10	4	5	0	1	0
		42,45 %	99,51 %	28,78 %	16,63 %	20,60 %	14,39 %	3,72 %	6,20 %	0,50 %	1,49 %	0,00 %	2,48 %	0,99 %	1,24 %	0,00 %	0,25 %	0,00 %
Flamersheim	2.276	1.099	1.090	320	166	251	117	21	110	6	10	0	25	12	11	2	5	0
		48,29 %	99,18 %	29,36 %	15,23 %	23,03 %	10,73 %	1,93 %	10,09 %	0,55 %	0,92 %	0,00 %	2,29 %	1,10 %	1,01 %	0,18 %	0,46 %	0,00 %
Frauenberg/Oberwichterich	784	359	358	110	56	76	38	10	33	3	4	0	4	4	3	1	1	0
		45,79 %	99,72 %	30,73 %	15,64 %	21,23 %	10,61 %	2,79 %	9,22 %	0,84 %	1,12 %	0,00 %	1,12 %	1,12 %	0,84 %	0,28 %	0,28 %	0,00 %
Großbüllesheim	1.637	748	735	170	120	174	91	28	69	5	12	1	13	20	4	1	2	0
		45,69 %	98,26 %	23,13 %	16,33 %	23,67 %	12,38 %	3,81 %	9,39 %	0,68 %	1,63 %	0,14 %	1,77 %	2,72 %	0,54 %	0,14 %	0,27 %	0,00 %
Kernstadt	21.691	7.975	7.892	2.054	1.350	1.593	972	408	596	60	154	18	214	63	45	7	51	2
		36,77 %	98,96 %	26,03 %	17,11 %	20,18 %	12,32 %	5,17 %	7,55 %	0,76 %	1,95 %	0,23 %	2,71 %	0,80 %	0,57 %	0,09 %	0,65 %	0,03 %
Kirchheim	2.198	922	907	288	138	176	101	28	82	9	17	1	13	9	9	2	5	0
		41,95 %	98,37 %	31,75 %	15,21 %	19,40 %	11,14 %	3,09 %	9,04 %	0,99 %	1,87 %	0,11 %	1,43 %	0,99 %	0,99 %	0,22 %	0,55 %	0,00 %
Kleinbüllesheim	1.076	493	491	140	73	102	69	16	33	6	14	2	8	4	5	1	5	0
		45,82 %	99,59 %	28,51 %	14,87 %	20,77 %	14,05 %	3,26 %	6,72 %	1,22 %	2,85 %	0,41 %	1,63 %	0,81 %	1,02 %	0,20 %	1,02 %	0,00 %
Kreuzweingarten/Rheder	978	440	440	160	59	100	42	14	35	0	9	0	6	1	1	0	0	0
		44,99 %	100,00 %	36,36 %	13,41 %	22,73 %	9,55 %	3,18 %	7,95 %	0,00 %	2,05 %	0,00 %	1,36 %	0,23 %	0,23 %	0,00 %	0,00 %	0,00 %
Kuchenheim	2.624	1.030	1.020	292	194	176	101	52	84	10	19	2	21	8	4	4	5	0
		39,25 %	99,03 %	28,63 %	19,02 %	17,25 %	9,90 %	5,10 %	8,24 %	0,98 %	1,86 %	0,20 %	2,06 %	0,78 %	0,39 %	0,39 %	0,49 %	0,00 %
Niederkastenholz	242	134	133	44	21	35	7	3	9	0	3	0	1	3	2	0	2	0
		55,37 %	99,25 %	33,08 %	15,79 %	26,32 %	5,26 %	2,26 %	6,77 %	0,00 %	2,26 %	0,00 %	0,75 %	2,26 %	1,50 %	0,00 %	1,50 %	0,00 %
Palmersheim	885	435	428	152	85	85	36	8	28	2	7	1	5	4	0	0	2	0
		49,15 %	98,39 %	35,51 %	19,86 %	19,86 %	8,41 %	1,87 %	6,54 %	0,47 %	1,64 %	0,23 %	1,17 %	0,93 %	0,00 %	0,00 %	0,47 %	0,00 %
Roitzheim	841	328	324	98	63	37	53	4	24	1	8	0	9	4	4	0	0	0
		39,00 %	98,78 %	30,25 %	19,44 %	11,42 %	16,36 %	1,23 %	7,41 %	0,31 %	2,47 %	0,00 %	2,78 %	1,23 %	1,23 %	0,00 %	0,00 %	0,00 %
Schweinheim	348	200	197	73	31	53	11	3	13	1	1	0	1	3	2	0	0	0
		57,47 %	98,50 %	37,06 %	15,74 %	26,90 %	5,58 %	1,52 %	6,60 %	0,51 %	0,51 %	0,00 %	0,51 %	1,52 %	1,02 %	0,00 %	0,00 %	0,00 %
Stotzheim	3.163	1.173	1.150	336	210	180	184	37	97	6	22	0	19	11	8	3	2	0

Stadt Euskirchen
Europawahl 26.05.2019
Zusammenstellung der Ergebnisse nach Stadtteilen

Stadtteil	Wahlberechtigte	Wähler	gültig	CDU	SPD	GRÜNE	AfD	DIE LINKE	FDP	PIRATEN	Tierschutzpartei	NPD	Die PARTI	FAMILIE	FREIE WÄHLER	Volksabstimmung	ÖDP	DKP
		37,09 %	98,04 %	29,22 %	18,26 %	15,65 %	16,00 %	3,22 %	8,43 %	0,52 %	1,91 %	0,00 %	1,65 %	0,96 %	0,70 %	0,26 %	0,17 %	0,00 %
Weidesheim	671	359	356	106	55	77	38	14	24	4	8	0	7	5	2	1	2	0
		53,50 %	99,16 %	29,78 %	15,45 %	21,63 %	10,67 %	3,93 %	6,74 %	1,12 %	2,25 %	0,00 %	1,97 %	1,40 %	0,56 %	0,28 %	0,56 %	0,00 %
Wißkirchen	650	269	268	74	54	55	18	12	19	1	5	0	6	5	2	1	2	0
		41,38 %	99,63 %	27,61 %	20,15 %	20,52 %	6,72 %	4,48 %	7,09 %	0,37 %	1,87 %	0,00 %	2,24 %	1,87 %	0,75 %	0,37 %	0,75 %	0,00 %
Wüschheim	539	237	236	56	39	56	31	7	16	1	9	0	8	5	0	0	0	0
		43,97 %	99,58 %	23,73 %	16,53 %	23,73 %	13,14 %	2,97 %	6,78 %	0,42 %	3,81 %	0,00 %	3,39 %	2,12 %	0,00 %	0,00 %	0,00 %	0,00 %
Stadt Euskirchen	43.138	24.537	24.315	7.474	4.114	4.662	2.617	929	2.004	154	454	38	487	207	148	42	117	6
		56,88 %	99,10 %	30,74 %	16,92 %	19,17 %	10,76 %	3,82 %	8,24 %	0,63 %	1,87 %	0,16 %	2,00 %	0,85 %	0,61 %	0,17 %	0,48 %	0,02 %

Stadt Euskirchen
Europawahl 26.05.2019
Zusammenstellung der Ergebnisse nach Stadtteilen

Stadtteil	MLPD	BP	SGP	TIERSCHU hier!	Tierschutz- allianz	Bündnis C	BIG	BGE	DIE DIREKTE!	Demo- kratie in Europa - DIEM25	III. Weg	Die Grauen	DIE RECHTE	DIE VIO- LETTEN	LIEBE	DIE FRAUEN	Graue Panther	LKR - Bernd Lucke und die Libe- ral-Kon- servativen Reformer
Billig	0	1	0	1	0	1	0	0	0	1	0	1	0	0	0	0	0	0
	0,00 %	0,42 %	0,00 %	0,42 %	0,00 %	0,42 %	0,00 %	0,00 %	0,00 %	0,42 %	0,00 %	0,42 %	0,00 %	0,00 %	0,00 %	0,00 %	0,00 %	0,00 %
Briefwahl	0	5	0	22	13	6	3	6	8	14	0	15	3	4	11	11	20	15
	0,00 %	0,07 %	0,00 %	0,31 %	0,18 %	0,08 %	0,04 %	0,08 %	0,11 %	0,20 %	0,00 %	0,21 %	0,04 %	0,06 %	0,15 %	0,15 %	0,28 %	0,21 %
Dom-Esch	0	0	0	1	2	0	0	0	0	0	0	2	0	0	0	0	1	0
	0,00 %	0,00 %	0,00 %	0,32 %	0,63 %	0,00 %	0,00 %	0,00 %	0,00 %	0,00 %	0,00 %	0,63 %	0,00 %	0,00 %	0,00 %	0,00 %	0,32 %	0,00 %
Elsig	0	0	0	0	0	0	2	0	0	1	0	0	1	0	0	0	1	0
	0,00 %	0,00 %	0,00 %	0,00 %	0,00 %	0,00 %	0,95 %	0,00 %	0,00 %	0,48 %	0,00 %	0,00 %	0,48 %	0,00 %	0,00 %	0,00 %	0,48 %	0,00 %
Euenheim	0	0	0	2	0	0	2	0	0	1	0	0	0	0	1	0	0	0
	0,00 %	0,00 %	0,00 %	0,50 %	0,00 %	0,00 %	0,50 %	0,00 %	0,00 %	0,25 %	0,00 %	0,00 %	0,00 %	0,00 %	0,25 %	0,00 %	0,00 %	0,00 %
Flamersheim	0	1	0	4	0	0	0	0	0	4	0	2	1	1	1	0	4	1
	0,00 %	0,09 %	0,00 %	0,37 %	0,00 %	0,00 %	0,00 %	0,00 %	0,00 %	0,37 %	0,00 %	0,18 %	0,09 %	0,09 %	0,09 %	0,00 %	0,37 %	0,09 %
Frauen- berg/Oberwich- terich	0	0	0	1	0	0	0	1	0	0	0	1	0	1	0	1	2	0
	0,00 %	0,00 %	0,00 %	0,28 %	0,00 %	0,00 %	0,00 %	0,28 %	0,00 %	0,00 %	0,00 %	0,28 %	0,00 %	0,28 %	0,00 %	0,28 %	0,56 %	0,00 %
Großbüllesheim	0	0	1	1	4	0	3	0	0	1	0	0	0	0	0	2	1	0
	0,00 %	0,00 %	0,14 %	0,14 %	0,54 %	0,00 %	0,41 %	0,00 %	0,00 %	0,14 %	0,00 %	0,00 %	0,00 %	0,00 %	0,00 %	0,27 %	0,14 %	0,00 %
Kernstadt	1	3	2	30	11	16	17	5	2	17	1	29	6	6	4	10	13	7
	0,01 %	0,04 %	0,03 %	0,38 %	0,14 %	0,20 %	0,22 %	0,06 %	0,03 %	0,22 %	0,01 %	0,37 %	0,08 %	0,08 %	0,05 %	0,13 %	0,16 %	0,09 %
Kirchheim	0	0	0	3	3	0	0	2	0	0	0	2	0	0	1	0	6	0
	0,00 %	0,00 %	0,00 %	0,33 %	0,33 %	0,00 %	0,00 %	0,22 %	0,00 %	0,00 %	0,00 %	0,22 %	0,00 %	0,00 %	0,11 %	0,00 %	0,66 %	0,00 %
Kleinbüllesheim	0	0	0	0	0	1	0	1	0	2	0	0	0	0	1	0	5	0
	0,00 %	0,00 %	0,00 %	0,00 %	0,00 %	0,20 %	0,00 %	0,20 %	0,00 %	0,41 %	0,00 %	0,00 %	0,00 %	0,00 %	0,20 %	0,00 %	1,02 %	0,00 %
Kreuzweingar- ten/Rheder	1	2	0	0	0	1	0	0	0	2	0	0	0	0	0	1	2	0
	0,23 %	0,45 %	0,00 %	0,00 %	0,00 %	0,23 %	0,00 %	0,00 %	0,00 %	0,45 %	0,00 %	0,00 %	0,00 %	0,00 %	0,00 %	0,23 %	0,45 %	0,00 %
Kuchenheim	0	0	1	3	0	1	2	1	2	5	0	0	0	2	1	3	3	2
	0,00 %	0,00 %	0,10 %	0,29 %	0,00 %	0,10 %	0,20 %	0,10 %	0,20 %	0,49 %	0,00 %	0,00 %	0,00 %	0,20 %	0,10 %	0,29 %	0,29 %	0,20 %
Niederkasten- holz	0	0	0	0	0	0	0	0	0	0	0	0	0	0	0	0	0	0
	0,00 %	0,00 %	0,00 %	0,00 %	0,00 %	0,00 %	0,00 %	0,00 %	0,00 %	0,00 %	0,00 %	0,00 %	0,00 %	0,00 %	0,00 %	0,00 %	0,00 %	0,00 %
Palmersheim	0	0	0	1	2	2	0	0	0	1	0	0	0	0	0	0	1	0
	0,00 %	0,00 %	0,00 %	0,23 %	0,47 %	0,47 %	0,00 %	0,00 %	0,00 %	0,23 %	0,00 %	0,00 %	0,00 %	0,00 %	0,00 %	0,00 %	0,23 %	0,00 %
Roitzheim	0	0	0	1	0	1	0	0	0	1	0	0	2	2	1	0	0	0
	0,00 %	0,00 %	0,00 %	0,31 %	0,00 %	0,31 %	0,00 %	0,00 %	0,00 %	0,31 %	0,00 %	0,00 %	0,62 %	0,62 %	0,31 %	0,00 %	0,00 %	0,00 %
Schweinheim	0	0	0	0	0	0	0	0	0	0	0	0	0	0	1	0	1	0

Stadt Euskirchen
Europawahl 26.05.2019
Zusammenstellung der Ergebnisse nach Stadtteilen

Stadtteil	MLPD	BP	SGP	TIERSCHU- hier!	Tierschutz- allianz	Bündnis C	BIG	BGE	DIE DIREKTE!	Demokratie in Europa - DIEM25	III. Weg	Die Grauen	DIE RECHTE	DIE VIO- LETTEN	LIEBE	DIE FRAUEN	Graue Panther	LKR - Bernd Lucke und die Libe- ral-Kon- servativen Reformer
	0,00 %	0,00 %	0,00 %	0,00 %	0,00 %	0,00 %	0,00 %	0,00 %	0,00 %	0,00 %	0,00 %	0,00 %	0,00 %	0,00 %	0,51 %	0,00 %	0,51 %	0,00 %
Stotzheim	0	0	0	1	0	0	0	0	2	2	0	1	1	1	2	3	3	0
	0,00 %	0,00 %	0,00 %	0,09 %	0,00 %	0,00 %	0,00 %	0,00 %	0,17 %	0,17 %	0,00 %	0,09 %	0,09 %	0,09 %	0,17 %	0,26 %	0,26 %	0,00 %
Weidesheim	0	0	0	0	1	0	1	0	0	1	0	1	0	2	0	0	2	0
	0,00 %	0,00 %	0,00 %	0,00 %	0,28 %	0,00 %	0,28 %	0,00 %	0,00 %	0,28 %	0,00 %	0,28 %	0,00 %	0,56 %	0,00 %	0,00 %	0,56 %	0,00 %
Wißkirchen	0	0	0	1	0	1	0	0	0	2	0	0	1	0	0	1	1	1
	0,00 %	0,00 %	0,00 %	0,37 %	0,00 %	0,37 %	0,00 %	0,00 %	0,00 %	0,75 %	0,00 %	0,00 %	0,37 %	0,00 %	0,00 %	0,37 %	0,37 %	0,37 %
Wüschheim	0	0	0	1	1	0	0	0	0	1	0	1	0	0	0	1	1	0
	0,00 %	0,00 %	0,00 %	0,42 %	0,42 %	0,00 %	0,00 %	0,00 %	0,00 %	0,42 %	0,00 %	0,42 %	0,00 %	0,00 %	0,00 %	0,42 %	0,42 %	0,00 %
Stadt Euskir- chen	2	12	4	73	37	30	30	16	14	56	1	55	15	19	24	33	67	26
	0,01 %	0,05 %	0,02 %	0,30 %	0,15 %	0,12 %	0,12 %	0,07 %	0,06 %	0,23 %	0,00 %	0,23 %	0,06 %	0,08 %	0,10 %	0,14 %	0,28 %	0,11 %

Stadt Euskirchen
Europawahl 26.05.2019
Zusammenstellung der Ergebnisse nach Stadtteilen

Stadtteil	MENSCHLICHE WELT	NL	ÖkoLinX	Die Humanisten	PARTEI FÜR DIE TIERE	Gesundheitsforschung	Volt
Billig	0	0	0	0	0	2	1
	0,00 %	0,00 %	0,00 %	0,00 %	0,00 %	0,83 %	0,42 %
Briefwahl	5	4	2	4	17	21	30
	0,07 %	0,06 %	0,03 %	0,06 %	0,24 %	0,29 %	0,42 %
Dom-Esch	0	0	0	0	0	0	1
	0,00 %	0,00 %	0,00 %	0,00 %	0,00 %	0,00 %	0,32 %
Elsig	0	0	0	0	0	0	0
	0,00 %	0,00 %	0,00 %	0,00 %	0,00 %	0,00 %	0,00 %
Euenheim	1	0	0	0	1	2	1
	0,25 %	0,00 %	0,00 %	0,00 %	0,25 %	0,50 %	0,25 %
Flamersheim	1	1	0	3	2	0	8
	0,09 %	0,09 %	0,00 %	0,28 %	0,18 %	0,00 %	0,73 %
Frauenberg/Oberwichterich	0	0	0	0	2	4	2
	0,00 %	0,00 %	0,00 %	0,00 %	0,56 %	1,12 %	0,56 %
Großbüllesheim	3	0	0	4	1	1	3
	0,41 %	0,00 %	0,00 %	0,54 %	0,14 %	0,14 %	0,41 %
Kernstadt	5	4	4	17	27	11	57
	0,06 %	0,05 %	0,05 %	0,22 %	0,34 %	0,14 %	0,72 %
Kirchheim	0	0	0	1	4	1	6
	0,00 %	0,00 %	0,00 %	0,11 %	0,44 %	0,11 %	0,66 %
Kleinbüllesheim	1	0	0	0	0	0	2
	0,20 %	0,00 %	0,00 %	0,00 %	0,00 %	0,00 %	0,41 %
Kreuzweingarten/Rheder	1	0	0	0	2	0	1
	0,23 %	0,00 %	0,00 %	0,00 %	0,45 %	0,00 %	0,23 %
Kuchenheim	0	2	2	2	3	1	12
	0,00 %	0,20 %	0,20 %	0,20 %	0,29 %	0,10 %	1,18 %
Niederkastenholz	0	0	0	1	0	0	2
	0,00 %	0,00 %	0,00 %	0,75 %	0,00 %	0,00 %	1,50 %
Palmersheim	0	0	0	0	2	0	4
	0,00 %	0,00 %	0,00 %	0,00 %	0,47 %	0,00 %	0,93 %
Roitzheim	0	4	0	0	3	1	3
	0,00 %	1,23 %	0,00 %	0,00 %	0,93 %	0,31 %	0,93 %
Schweinheim	0	0	1	0	1	0	1
	0,00 %	0,00 %	0,51 %	0,00 %	0,51 %	0,00 %	0,51 %
Stotzheim	0	0	1	2	5	4	7
	0,00 %	0,00 %	0,09 %	0,17 %	0,43 %	0,35 %	0,61 %
Weidesheim	0	0	1	0	1	1	2
	0,00 %	0,00 %	0,28 %	0,00 %	0,28 %	0,28 %	0,56 %

Stadt Euskirchen
Europawahl 26.05.2019
Zusammenstellung der Ergebnisse nach Stadtteilen

Stadtteil	MENSCHLICHE WELT	NL	ÖkoLinX	Die Humanisten	PARTEI FÜR DIE TIERE	Gesundheitsforschung	Volt
Wißkirchen	0	0	0	0	2	0	4
	0,00 %	0,00 %	0,00 %	0,00 %	0,75 %	0,00 %	1,49 %
Wüschheim	1	0	0	0	1	0	0
	0,42 %	0,00 %	0,00 %	0,00 %	0,42 %	0,00 %	0,00 %
Stadt Euskirchen	18	15	11	34	74	49	147
	0,07 %	0,06 %	0,05 %	0,14 %	0,30 %	0,20 %	0,60 %

Wahlbezirke

01.1 Kernstadt

	Anzahl	Prozent
Wahlberechtigte	931	
Wähler/innen	287	30,83 %
ungültige Stimmen	1	0,35 %
gültige Stimmen	286	99,65 %
CDU	61	21,33 %
SPD	57	19,93 %
GRÜNE	55	19,23 %
AfD	44	15,38 %
DIE LINKE	15	5,24 %
FDP	25	8,74 %
PIRATEN	4	1,40 %
Tierschutzpartei	3	1,05 %
NPD	2	0,70 %
Die PARTEI	6	2,10 %
FAMILIE	2	0,70 %
FREIE WÄHLER	2	0,70 %
Volksabstimmung	0	0,00 %
ÖDP	0	0,00 %
DKP	0	0,00 %
MLPD	0	0,00 %
BP	0	0,00 %
SGP	0	0,00 %
TIERSCHUTZ hier!	1	0,35 %
Tierschutzallianz	0	0,00 %
Bündnis C	0	0,00 %
BIG	0	0,00 %
BGE	0	0,00 %
DIE DIREKTE!	0	0,00 %
Demokratie in Europa - DiEM25	1	0,35 %
III. Weg	0	0,00 %
Die Grauen	0	0,00 %
DIE RECHTE	0	0,00 %
DIE VIOLETTEN	0	0,00 %
LIEBE	0	0,00 %
DIE FRAUEN	1	0,35 %
Graue Panther	0	0,00 %
LKR - Bernd Lucke und die Liberal-Konservativen Reformer	2	0,70 %

	Anzahl	Prozent
MENSCHLICHE WELT	0	0,00 %
NL	0	0,00 %
ÖkoLinX	1	0,35 %
Die Humanisten	1	0,35 %
PARTEI FÜR DIE TIERE	0	0,00 %
Gesundheitsforschung	0	0,00 %
Volt	3	1,05 %

01.2 Kernstadt

	Anzahl	Prozent
Wahlberechtigte	954	
Wähler/innen	338	35,43 %
ungültige Stimmen	3	0,89 %
gültige Stimmen	335	99,11 %
CDU	82	24,48 %
SPD	56	16,72 %
GRÜNE	67	20,00 %
AfD	44	13,13 %
DIE LINKE	17	5,07 %
FDP	25	7,46 %
PIRATEN	4	1,19 %
Tierschutzpartei	8	2,39 %
NPD	0	0,00 %
Die PARTEI	9	2,69 %
FAMILIE	7	2,09 %
FREIE WÄHLER	2	0,60 %
Volksabstimmung	0	0,00 %
ÖDP	0	0,00 %
DKP	0	0,00 %
MLPD	0	0,00 %
BP	0	0,00 %
SGP	0	0,00 %
TIERSCHUTZ hier!	2	0,60 %
Tierschutzallianz	0	0,00 %
Bündnis C	2	0,60 %
BIG	0	0,00 %
BGE	0	0,00 %
DIE DIREKTE!	0	0,00 %
Demokratie in Europa - DiEM25	1	0,30 %
III. Weg	0	0,00 %
Die Grauen	0	0,00 %
DIE RECHTE	0	0,00 %
DIE VIOLETTEN	0	0,00 %
LIEBE	0	0,00 %
DIE FRAUEN	0	0,00 %
Graue Panther	1	0,30 %
LKR - Bernd Lucke und die Liberal-Konservativen Reformer	0	0,00 %
MENSCHLICHE WELT	1	0,30 %

	Anzahl	Prozent
NL	0	0,00 %
ÖkoLinX	1	0,30 %
Die Humanisten	2	0,60 %
PARTEI FÜR DIE TIERE	2	0,60 %
Gesundheitsforschung	0	0,00 %
Volt	2	0,60 %

02.1 Kernstadt

	Anzahl	Prozent
Wahlberechtigte	905	
Wähler/innen	354	39,12 %
ungültige Stimmen	2	0,56 %
gültige Stimmen	352	99,44 %
CDU	100	28,41 %
SPD	35	9,94 %
GRÜNE	91	25,85 %
AfD	43	12,22 %
DIE LINKE	22	6,25 %
FDP	28	7,95 %
PIRATEN	2	0,57 %
Tierschutzpartei	7	1,99 %
NPD	0	0,00 %
Die PARTEI	6	1,70 %
FAMILIE	3	0,85 %
FREIE WÄHLER	1	0,28 %
Volksabstimmung	0	0,00 %
ÖDP	4	1,14 %
DKP	0	0,00 %
MLPD	0	0,00 %
BP	0	0,00 %
SGP	0	0,00 %
TIERSCHUTZ hier!	0	0,00 %
Tierschutzallianz	0	0,00 %
Bündnis C	1	0,28 %
BIG	1	0,28 %
BGE	0	0,00 %
DIE DIREKTE!	0	0,00 %
Demokratie in Europa - DiEM25	0	0,00 %
III. Weg	0	0,00 %
Die Grauen	1	0,28 %
DIE RECHTE	2	0,57 %
DIE VIOLETTEN	0	0,00 %
LIEBE	0	0,00 %
DIE FRAUEN	1	0,28 %
Graue Panther	1	0,28 %
LKR - Bernd Lucke und die Liberal-Konservativen Reformer	0	0,00 %
MENSCHLICHE WELT	0	0,00 %

	Anzahl	Prozent
NL	0	0,00 %
ÖkoLinX	0	0,00 %
Die Humanisten	1	0,28 %
PARTEI FÜR DIE TIERE	0	0,00 %
Gesundheitsforschung	0	0,00 %
Volt	2	0,57 %

02.2 Kernstadt

	Anzahl	Prozent
Wahlberechtigte	1.138	
Wähler/innen	589	51,76 %
ungültige Stimmen	1	0,17 %
gültige Stimmen	588	99,83 %
CDU	211	35,88 %
SPD	85	14,46 %
GRÜNE	133	22,62 %
AfD	47	7,99 %
DIE LINKE	10	1,70 %
FDP	58	9,86 %
PIRATEN	2	0,34 %
Tierschutzpartei	5	0,85 %
NPD	0	0,00 %
Die PARTEI	6	1,02 %
FAMILIE	2	0,34 %
FREIE WÄHLER	4	0,68 %
Volksabstimmung	1	0,17 %
ÖDP	1	0,17 %
DKP	0	0,00 %
MLPD	1	0,17 %
BP	1	0,17 %
SGP	0	0,00 %
TIERSCHUTZ hier!	2	0,34 %
Tierschutzallianz	0	0,00 %
Bündnis C	2	0,34 %
BIG	1	0,17 %
BGE	0	0,00 %
DIE DIREKTE!	0	0,00 %
Demokratie in Europa - DiEM25	0	0,00 %
III. Weg	0	0,00 %
Die Grauen	6	1,02 %
DIE RECHTE	0	0,00 %
DIE VIOLETTEN	0	0,00 %
LIEBE	0	0,00 %
DIE FRAUEN	1	0,17 %
Graue Panther	0	0,00 %
LKR - Bernd Lucke und die Liberal-Konservativen Reformer	2	0,34 %
MENSCHLICHE WELT	0	0,00 %

	Anzahl	Prozent
NL	0	0,00 %
ÖkoLinX	0	0,00 %
Die Humanisten	3	0,51 %
PARTEI FÜR DIE TIERE	1	0,17 %
Gesundheitsforschung	0	0,00 %
Volt	3	0,51 %

03.1 Kernstadt

	Anzahl	Prozent
Wahlberechtigte	1.146	
Wähler/innen	481	41,97 %
ungültige Stimmen	4	0,83 %
gültige Stimmen	477	99,17 %
CDU	149	31,24 %
SPD	68	14,26 %
GRÜNE	105	22,01 %
AfD	52	10,90 %
DIE LINKE	18	3,77 %
FDP	37	7,76 %
PIRATEN	3	0,63 %
Tierschutzpartei	12	2,52 %
NPD	0	0,00 %
Die PARTEI	10	2,10 %
FAMILIE	0	0,00 %
FREIE WÄHLER	1	0,21 %
Volksabstimmung	0	0,00 %
ÖDP	2	0,42 %
DKP	0	0,00 %
MLPD	0	0,00 %
BP	0	0,00 %
SGP	0	0,00 %
TIERSCHUTZ hier!	3	0,63 %
Tierschutzallianz	2	0,42 %
Bündnis C	3	0,63 %
BIG	0	0,00 %
BGE	0	0,00 %
DIE DIREKTE!	0	0,00 %
Demokratie in Europa - DiEM25	0	0,00 %
III. Weg	1	0,21 %
Die Grauen	1	0,21 %
DIE RECHTE	0	0,00 %
DIE VIOLETTEN	1	0,21 %
LIEBE	0	0,00 %
DIE FRAUEN	1	0,21 %
Graue Panther	2	0,42 %
LKR - Bernd Lucke und die Liberal-Konservativen Reformer	0	0,00 %
MENSCHLICHE WELT	0	0,00 %

	Anzahl	Prozent
NL	0	0,00 %
ÖkoLinX	0	0,00 %
Die Humanisten	2	0,42 %
PARTEI FÜR DIE TIERE	3	0,63 %
Gesundheitsforschung	1	0,21 %
Volt	0	0,00 %

03.2 Kernstadt

	Anzahl	Prozent
Wahlberechtigte	926	
Wähler/innen	439	47,41 %
ungültige Stimmen	5	1,14 %
gültige Stimmen	434	98,86 %
CDU	132	30,41 %
SPD	74	17,05 %
GRÜNE	114	26,27 %
AfD	30	6,91 %
DIE LINKE	8	1,84 %
FDP	31	7,14 %
PIRATEN	4	0,92 %
Tierschutzpartei	7	1,61 %
NPD	1	0,23 %
Die PARTEI	12	2,76 %
FAMILIE	4	0,92 %
FREIE WÄHLER	2	0,46 %
Volksabstimmung	0	0,00 %
ÖDP	3	0,69 %
DKP	0	0,00 %
MLPD	0	0,00 %
BP	0	0,00 %
SGP	0	0,00 %
TIERSCHUTZ hier!	1	0,23 %
Tierschutzallianz	0	0,00 %
Bündnis C	0	0,00 %
BIG	1	0,23 %
BGE	1	0,23 %
DIE DIREKTE!	0	0,00 %
Demokratie in Europa - DiEM25	1	0,23 %
III. Weg	0	0,00 %
Die Grauen	0	0,00 %
DIE RECHTE	0	0,00 %
DIE VIOLETTEN	1	0,23 %
LIEBE	0	0,00 %
DIE FRAUEN	0	0,00 %
Graue Panther	0	0,00 %
LKR - Bernd Lucke und die Liberal-Konservativen Reformer	2	0,46 %
MENSCHLICHE WELT	0	0,00 %

	Anzahl	Prozent
NL	0	0,00 %
ÖkoLinX	0	0,00 %
Die Humanisten	0	0,00 %
PARTEI FÜR DIE TIERE	0	0,00 %
Gesundheitsforschung	0	0,00 %
Volt	5	1,15 %

04.1 Kernstadt

	Anzahl	Prozent
Wahlberechtigte	1.173	
Wähler/innen	328	27,96 %
ungültige Stimmen	1	0,30 %
gültige Stimmen	327	99,70 %
CDU	83	25,38 %
SPD	54	16,51 %
GRÜNE	55	16,82 %
AfD	48	14,68 %
DIE LINKE	11	3,36 %
FDP	43	13,15 %
PIRATEN	3	0,92 %
Tierschutzpartei	4	1,22 %
NPD	1	0,31 %
Die PARTEI	10	3,06 %
FAMILIE	0	0,00 %
FREIE WÄHLER	1	0,31 %
Volksabstimmung	0	0,00 %
ÖDP	4	1,22 %
DKP	0	0,00 %
MLPD	0	0,00 %
BP	0	0,00 %
SGP	0	0,00 %
TIERSCHUTZ hier!	2	0,61 %
Tierschutzallianz	1	0,31 %
Bündnis C	0	0,00 %
BIG	0	0,00 %
BGE	0	0,00 %
DIE DIREKTE!	1	0,31 %
Demokratie in Europa - DiEM25	1	0,31 %
III. Weg	0	0,00 %
Die Grauen	1	0,31 %
DIE RECHTE	0	0,00 %
DIE VIOLETTEN	0	0,00 %
LIEBE	0	0,00 %
DIE FRAUEN	0	0,00 %
Graue Panther	2	0,61 %
LKR - Bernd Lucke und die Liberal-Konservativen Reformer	0	0,00 %
MENSCHLICHE WELT	0	0,00 %

	Anzahl	Prozent
NL	0	0,00 %
ÖkoLinX	0	0,00 %
Die Humanisten	0	0,00 %
PARTEI FÜR DIE TIERE	1	0,31 %
Gesundheitsforschung	0	0,00 %
Volt	1	0,31 %

04.2 Kernstadt

	Anzahl	Prozent
Wahlberechtigte	889	
Wähler/innen	326	36,67 %
ungültige Stimmen	7	2,15 %
gültige Stimmen	319	97,85 %
CDU	71	22,26 %
SPD	59	18,50 %
GRÜNE	58	18,18 %
AfD	47	14,73 %
DIE LINKE	16	5,02 %
FDP	28	8,78 %
PIRATEN	1	0,31 %
Tierschutzpartei	8	2,51 %
NPD	0	0,00 %
Die PARTEI	9	2,82 %
FAMILIE	5	1,57 %
FREIE WÄHLER	2	0,63 %
Volksabstimmung	0	0,00 %
ÖDP	2	0,63 %
DKP	0	0,00 %
MLPD	0	0,00 %
BP	0	0,00 %
SGP	0	0,00 %
TIERSCHUTZ hier!	1	0,31 %
Tierschutzallianz	0	0,00 %
Bündnis C	0	0,00 %
BIG	3	0,94 %
BGE	0	0,00 %
DIE DIREKTE!	0	0,00 %
Demokratie in Europa - DiEM25	0	0,00 %
III. Weg	0	0,00 %
Die Grauen	3	0,94 %
DIE RECHTE	0	0,00 %
DIE VIOLETTEN	0	0,00 %
LIEBE	0	0,00 %
DIE FRAUEN	0	0,00 %
Graue Panther	1	0,31 %
LKR - Bernd Lucke und die Liberal-Konservativen Reformer	0	0,00 %
MENSCHLICHE WELT	1	0,31 %

	Anzahl	Prozent
NL	0	0,00 %
ÖkoLinX	0	0,00 %
Die Humanisten	2	0,63 %
PARTEI FÜR DIE TIERE	2	0,63 %
Gesundheitsforschung	0	0,00 %
Volt	0	0,00 %

05.1 Kernstadt

	Anzahl	Prozent
Wahlberechtigte	902	
Wähler/innen	332	36,81 %
ungültige Stimmen	4	1,20 %
gültige Stimmen	328	98,80 %
CDU	107	32,62 %
SPD	67	20,43 %
GRÜNE	58	17,68 %
AfD	29	8,84 %
DIE LINKE	15	4,57 %
FDP	25	7,62 %
PIRATEN	2	0,61 %
Tierschutzpartei	5	1,52 %
NPD	0	0,00 %
Die PARTEI	8	2,44 %
FAMILIE	4	1,22 %
FREIE WÄHLER	0	0,00 %
Volksabstimmung	0	0,00 %
ÖDP	0	0,00 %
DKP	0	0,00 %
MLPD	0	0,00 %
BP	0	0,00 %
SGP	0	0,00 %
TIERSCHUTZ hier!	0	0,00 %
Tierschutzallianz	0	0,00 %
Bündnis C	0	0,00 %
BIG	1	0,30 %
BGE	0	0,00 %
DIE DIREKTE!	0	0,00 %
Demokratie in Europa - DiEM25	0	0,00 %
III. Weg	0	0,00 %
Die Grauen	1	0,30 %
DIE RECHTE	0	0,00 %
DIE VIOLETTEN	0	0,00 %
LIEBE	0	0,00 %
DIE FRAUEN	0	0,00 %
Graue Panther	0	0,00 %
LKR - Bernd Lucke und die Liberal-Konservativen Reformer	0	0,00 %
MENSCHLICHE WELT	0	0,00 %

	Anzahl	Prozent
NL	0	0,00 %
ÖkoLinX	1	0,30 %
Die Humanisten	2	0,61 %
PARTEI FÜR DIE TIERE	1	0,30 %
Gesundheitsforschung	0	0,00 %
Volt	2	0,61 %

05.2 Kernstadt

	Anzahl	Prozent
Wahlberechtigte	786	
Wähler/innen	299	38,04 %
ungültige Stimmen	0	0,00 %
gültige Stimmen	299	100,00 %
CDU	80	26,76 %
SPD	73	24,41 %
GRÜNE	35	11,71 %
AfD	35	11,71 %
DIE LINKE	12	4,01 %
FDP	21	7,02 %
PIRATEN	4	1,34 %
Tierschutzpartei	9	3,01 %
NPD	3	1,00 %
Die PARTEI	4	1,34 %
FAMILIE	3	1,00 %
FREIE WÄHLER	2	0,67 %
Volksabstimmung	0	0,00 %
ÖDP	1	0,33 %
DKP	0	0,00 %
MLPD	0	0,00 %
BP	1	0,33 %
SGP	1	0,33 %
TIERSCHUTZ hier!	2	0,67 %
Tierschutzallianz	1	0,33 %
Bündnis C	0	0,00 %
BIG	1	0,33 %
BGE	0	0,00 %
DIE DIREKTE!	0	0,00 %
Demokratie in Europa - DiEM25	0	0,00 %
III. Weg	0	0,00 %
Die Grauen	1	0,33 %
DIE RECHTE	1	0,33 %
DIE VIOLETTEN	2	0,67 %
LIEBE	1	0,33 %
DIE FRAUEN	0	0,00 %
Graue Panther	0	0,00 %
LKR - Bernd Lucke und die Liberal-Konservativen Reformer	0	0,00 %
MENSCHLICHE WELT	1	0,33 %

	Anzahl	Prozent
NL	0	0,00 %
ÖkoLinX	0	0,00 %
Die Humanisten	0	0,00 %
PARTEI FÜR DIE TIERE	2	0,67 %
Gesundheitsforschung	1	0,33 %
Volt	2	0,67 %

06.1 Kernstadt

	Anzahl	Prozent
Wahlberechtigte	832	
Wähler/innen	345	41,47 %
ungültige Stimmen	3	0,87 %
gültige Stimmen	342	99,13 %
CDU	69	20,18 %
SPD	75	21,93 %
GRÜNE	87	25,44 %
AfD	31	9,06 %
DIE LINKE	17	4,97 %
FDP	23	6,73 %
PIRATEN	1	0,29 %
Tierschutzpartei	5	1,46 %
NPD	0	0,00 %
Die PARTEI	5	1,46 %
FAMILIE	3	0,88 %
FREIE WÄHLER	0	0,00 %
Volksabstimmung	1	0,29 %
ÖDP	3	0,88 %
DKP	0	0,00 %
MLPD	0	0,00 %
BP	0	0,00 %
SGP	0	0,00 %
TIERSCHUTZ hier!	3	0,88 %
Tierschutzallianz	0	0,00 %
Bündnis C	2	0,58 %
BIG	0	0,00 %
BGE	0	0,00 %
DIE DIREKTE!	0	0,00 %
Demokratie in Europa - DiEM25	0	0,00 %
III. Weg	0	0,00 %
Die Grauen	2	0,58 %
DIE RECHTE	0	0,00 %
DIE VIOLETTEN	0	0,00 %
LIEBE	2	0,58 %
DIE FRAUEN	0	0,00 %
Graue Panther	0	0,00 %
LKR - Bernd Lucke und die Liberal-Konservativen Reformer	0	0,00 %
MENSCHLICHE WELT	0	0,00 %

	Anzahl	Prozent
NL	0	0,00 %
ÖkoLinX	1	0,29 %
Die Humanisten	1	0,29 %
PARTEI FÜR DIE TIERE	3	0,88 %
Gesundheitsforschung	2	0,58 %
Volt	6	1,75 %

06.2 Kernstadt

	Anzahl	Prozent
Wahlberechtigte	914	
Wähler/innen	372	40,70 %
ungültige Stimmen	7	1,88 %
gültige Stimmen	365	98,12 %
CDU	92	25,21 %
SPD	81	22,19 %
GRÜNE	61	16,71 %
AfD	40	10,96 %
DIE LINKE	17	4,66 %
FDP	30	8,22 %
PIRATEN	1	0,27 %
Tierschutzpartei	12	3,29 %
NPD	0	0,00 %
Die PARTEI	10	2,74 %
FAMILIE	2	0,55 %
FREIE WÄHLER	2	0,55 %
Volksabstimmung	0	0,00 %
ÖDP	1	0,27 %
DKP	0	0,00 %
MLPD	0	0,00 %
BP	0	0,00 %
SGP	1	0,27 %
TIERSCHUTZ hier!	0	0,00 %
Tierschutzallianz	0	0,00 %
Bündnis C	0	0,00 %
BIG	2	0,55 %
BGE	0	0,00 %
DIE DIREKTE!	0	0,00 %
Demokratie in Europa - DiEM25	2	0,55 %
III. Weg	0	0,00 %
Die Grauen	2	0,55 %
DIE RECHTE	0	0,00 %
DIE VIOLETTEN	0	0,00 %
LIEBE	0	0,00 %
DIE FRAUEN	0	0,00 %
Graue Panther	2	0,55 %
LKR - Bernd Lucke und die Liberal-Konservativen Reformer	1	0,27 %
MENSCHLICHE WELT	0	0,00 %

	Anzahl	Prozent
NL	0	0,00 %
ÖkoLinX	0	0,00 %
Die Humanisten	0	0,00 %
PARTEI FÜR DIE TIERE	2	0,55 %
Gesundheitsforschung	0	0,00 %
Volt	4	1,10 %

07.1 Kernstadt

	Anzahl	Prozent
Wahlberechtigte	770	
Wähler/innen	245	31,82 %
ungültige Stimmen	3	1,22 %
gültige Stimmen	242	98,78 %
CDU	45	18,60 %
SPD	41	16,94 %
GRÜNE	51	21,07 %
AfD	23	9,50 %
DIE LINKE	19	7,85 %
FDP	20	8,26 %
PIRATEN	2	0,83 %
Tierschutzpartei	8	3,31 %
NPD	2	0,83 %
Die PARTEI	7	2,89 %
FAMILIE	4	1,65 %
FREIE WÄHLER	4	1,65 %
Volksabstimmung	2	0,83 %
ÖDP	1	0,41 %
DKP	0	0,00 %
MLPD	0	0,00 %
BP	0	0,00 %
SGP	0	0,00 %
TIERSCHUTZ hier!	1	0,41 %
Tierschutzallianz	2	0,83 %
Bündnis C	0	0,00 %
BIG	0	0,00 %
BGE	0	0,00 %
DIE DIREKTE!	1	0,41 %
Demokratie in Europa - DiEM25	1	0,41 %
III. Weg	0	0,00 %
Die Grauen	0	0,00 %
DIE RECHTE	0	0,00 %
DIE VIOLETTEN	1	0,41 %
LIEBE	0	0,00 %
DIE FRAUEN	1	0,41 %
Graue Panther	1	0,41 %
LKR - Bernd Lucke und die Liberal-Konservativen Reformer	0	0,00 %
MENSCHLICHE WELT	0	0,00 %

	Anzahl	Prozent
NL	1	0,41 %
ÖkoLinX	0	0,00 %
Die Humanisten	1	0,41 %
PARTEI FÜR DIE TIERE	2	0,83 %
Gesundheitsforschung	1	0,41 %
Volt	0	0,00 %

07.2 Kernstadt

	Anzahl	Prozent
Wahlberechtigte	700	
Wähler/innen	239	34,14 %
ungültige Stimmen	4	1,67 %
gültige Stimmen	235	98,33 %
CDU	69	29,36 %
SPD	33	14,04 %
GRÜNE	35	14,89 %
AfD	30	12,77 %
DIE LINKE	18	7,66 %
FDP	16	6,81 %
PIRATEN	2	0,85 %
Tierschutzpartei	7	2,98 %
NPD	1	0,43 %
Die PARTEI	8	3,40 %
FAMILIE	1	0,43 %
FREIE WÄHLER	3	1,28 %
Volksabstimmung	1	0,43 %
ÖDP	2	0,85 %
DKP	1	0,43 %
MLPD	0	0,00 %
BP	0	0,00 %
SGP	0	0,00 %
TIERSCHUTZ hier!	3	1,28 %
Tierschutzallianz	0	0,00 %
Bündnis C	0	0,00 %
BIG	1	0,43 %
BGE	0	0,00 %
DIE DIREKTE!	0	0,00 %
Demokratie in Europa - DiEM25	0	0,00 %
III. Weg	0	0,00 %
Die Grauen	1	0,43 %
DIE RECHTE	0	0,00 %
DIE VIOLETTEN	0	0,00 %
LIEBE	0	0,00 %
DIE FRAUEN	0	0,00 %
Graue Panther	0	0,00 %
LKR - Bernd Lucke und die Liberal-Konservativen Reformer	0	0,00 %
MENSCHLICHE WELT	0	0,00 %

	Anzahl	Prozent
NL	1	0,43 %
ÖkoLinX	0	0,00 %
Die Humanisten	0	0,00 %
PARTEI FÜR DIE TIERE	0	0,00 %
Gesundheitsforschung	0	0,00 %
Volt	2	0,85 %

08.1 Kernstadt

	Anzahl	Prozent
Wahlberechtigte	864	
Wähler/innen	322	37,27 %
ungültige Stimmen	3	0,93 %
gültige Stimmen	319	99,07 %
CDU	80	25,08 %
SPD	56	17,55 %
GRÜNE	54	16,93 %
AfD	54	16,93 %
DIE LINKE	19	5,96 %
FDP	25	7,84 %
PIRATEN	3	0,94 %
Tierschutzpartei	6	1,88 %
NPD	0	0,00 %
Die PARTEI	5	1,57 %
FAMILIE	3	0,94 %
FREIE WÄHLER	1	0,31 %
Volksabstimmung	2	0,63 %
ÖDP	1	0,31 %
DKP	0	0,00 %
MLPD	0	0,00 %
BP	0	0,00 %
SGP	0	0,00 %
TIERSCHUTZ hier!	1	0,31 %
Tierschutzallianz	1	0,31 %
Bündnis C	1	0,31 %
BIG	2	0,63 %
BGE	1	0,31 %
DIE DIREKTE!	0	0,00 %
Demokratie in Europa - DiEM25	0	0,00 %
III. Weg	0	0,00 %
Die Grauen	1	0,31 %
DIE RECHTE	1	0,31 %
DIE VIOLETTEN	0	0,00 %
LIEBE	0	0,00 %
DIE FRAUEN	1	0,31 %
Graue Panther	0	0,00 %
LKR - Bernd Lucke und die Liberal-Konservativen Reformer	0	0,00 %
MENSCHLICHE WELT	0	0,00 %

	Anzahl	Prozent
NL	0	0,00 %
ÖkoLinX	0	0,00 %
Die Humanisten	0	0,00 %
PARTEI FÜR DIE TIERE	0	0,00 %
Gesundheitsforschung	1	0,31 %
Volt	0	0,00 %

08.2 Kernstadt

	Anzahl	Prozent
Wahlberechtigte	714	
Wähler/innen	235	32,91 %
ungültige Stimmen	4	1,70 %
gültige Stimmen	231	98,30 %
CDU	69	29,87 %
SPD	32	13,85 %
GRÜNE	21	9,09 %
AfD	58	25,11 %
DIE LINKE	15	6,49 %
FDP	15	6,49 %
PIRATEN	4	1,73 %
Tierschutzpartei	2	0,87 %
NPD	2	0,87 %
Die PARTEI	4	1,73 %
FAMILIE	2	0,87 %
FREIE WÄHLER	1	0,43 %
Volksabstimmung	0	0,00 %
ÖDP	0	0,00 %
DKP	0	0,00 %
MLPD	0	0,00 %
BP	1	0,43 %
SGP	0	0,00 %
TIERSCHUTZ hier!	1	0,43 %
Tierschutzallianz	0	0,00 %
Bündnis C	0	0,00 %
BIG	1	0,43 %
BGE	0	0,00 %
DIE DIREKTE!	0	0,00 %
Demokratie in Europa - DiEM25	1	0,43 %
III. Weg	0	0,00 %
Die Grauen	1	0,43 %
DIE RECHTE	1	0,43 %
DIE VIOLETTEN	0	0,00 %
LIEBE	0	0,00 %
DIE FRAUEN	0	0,00 %
Graue Panther	0	0,00 %
LKR - Bernd Lucke und die Liberal-Konservativen Reformer	0	0,00 %
MENSCHLICHE WELT	0	0,00 %

	Anzahl	Prozent
NL	0	0,00 %
ÖkoLinX	0	0,00 %
Die Humanisten	0	0,00 %
PARTEI FÜR DIE TIERE	0	0,00 %
Gesundheitsforschung	0	0,00 %
Volt	0	0,00 %

09.1 Kernstadt

	Anzahl	Prozent
Wahlberechtigte	1.069	
Wähler/innen	406	37,98 %
ungültige Stimmen	9	2,22 %
gültige Stimmen	397	97,78 %
CDU	111	27,96 %
SPD	71	17,88 %
GRÜNE	79	19,90 %
AfD	56	14,11 %
DIE LINKE	21	5,29 %
FDP	13	3,27 %
PIRATEN	1	0,25 %
Tierschutzpartei	5	1,26 %
NPD	0	0,00 %
Die PARTEI	10	2,52 %
FAMILIE	7	1,76 %
FREIE WÄHLER	2	0,50 %
Volksabstimmung	0	0,00 %
ÖDP	4	1,01 %
DKP	0	0,00 %
MLPD	0	0,00 %
BP	0	0,00 %
SGP	0	0,00 %
TIERSCHUTZ hier!	1	0,25 %
Tierschutzallianz	1	0,25 %
Bündnis C	2	0,50 %
BIG	0	0,00 %
BGE	1	0,25 %
DIE DIREKTE!	0	0,00 %
Demokratie in Europa - DiEM25	2	0,50 %
III. Weg	0	0,00 %
Die Grauen	2	0,50 %
DIE RECHTE	0	0,00 %
DIE VIOLETTEN	0	0,00 %
LIEBE	0	0,00 %
DIE FRAUEN	2	0,50 %
Graue Panther	0	0,00 %
LKR - Bernd Lucke und die Liberal-Konservativen Reformer	0	0,00 %
MENSCHLICHE WELT	0	0,00 %

	Anzahl	Prozent
NL	0	0,00 %
ÖkoLinX	0	0,00 %
Die Humanisten	0	0,00 %
PARTEI FÜR DIE TIERE	1	0,25 %
Gesundheitsforschung	0	0,00 %
Volt	5	1,26 %

09.2 Kernstadt

	Anzahl	Prozent
Wahlberechtigte	856	
Wähler/innen	315	36,80 %
ungültige Stimmen	4	1,27 %
gültige Stimmen	311	98,73 %
CDU	78	25,08 %
SPD	45	14,47 %
GRÜNE	68	21,86 %
AfD	42	13,50 %
DIE LINKE	23	7,40 %
FDP	20	6,43 %
PIRATEN	2	0,64 %
Tierschutzpartei	7	2,25 %
NPD	0	0,00 %
Die PARTEI	10	3,22 %
FAMILIE	1	0,32 %
FREIE WÄHLER	1	0,32 %
Volksabstimmung	0	0,00 %
ÖDP	0	0,00 %
DKP	0	0,00 %
MLPD	0	0,00 %
BP	0	0,00 %
SGP	0	0,00 %
TIERSCHUTZ hier!	1	0,32 %
Tierschutzallianz	0	0,00 %
Bündnis C	1	0,32 %
BIG	1	0,32 %
BGE	1	0,32 %
DIE DIREKTE!	0	0,00 %
Demokratie in Europa - DiEM25	1	0,32 %
III. Weg	0	0,00 %
Die Grauen	1	0,32 %
DIE RECHTE	0	0,00 %
DIE VIOLETTEN	0	0,00 %
LIEBE	1	0,32 %
DIE FRAUEN	0	0,00 %
Graue Panther	0	0,00 %
LKR - Bernd Lucke und die Liberal-Konservativen Reformer	0	0,00 %
MENSCHLICHE WELT	1	0,32 %

	Anzahl	Prozent
NL	0	0,00 %
ÖkoLinX	0	0,00 %
Die Humanisten	1	0,32 %
PARTEI FÜR DIE TIERE	0	0,00 %
Gesundheitsforschung	2	0,64 %
Volt	3	0,96 %

10.1 Kernstadt

	Anzahl	Prozent
Wahlberechtigte	860	
Wähler/innen	300	34,88 %
ungültige Stimmen	1	0,33 %
gültige Stimmen	299	99,67 %
CDU	62	20,74 %
SPD	40	13,38 %
GRÜNE	77	25,75 %
AfD	38	12,71 %
DIE LINKE	23	7,69 %
FDP	18	6,02 %
PIRATEN	3	1,00 %
Tierschutzpartei	3	1,00 %
NPD	2	0,67 %
Die PARTEI	5	1,67 %
FAMILIE	3	1,00 %
FREIE WÄHLER	3	1,00 %
Volksabstimmung	0	0,00 %
ÖDP	4	1,34 %
DKP	0	0,00 %
MLPD	0	0,00 %
BP	0	0,00 %
SGP	0	0,00 %
TIERSCHUTZ hier!	1	0,33 %
Tierschutzallianz	1	0,33 %
Bündnis C	1	0,33 %
BIG	0	0,00 %
BGE	1	0,33 %
DIE DIREKTE!	0	0,00 %
Demokratie in Europa - DiEM25	3	1,00 %
III. Weg	0	0,00 %
Die Grauen	2	0,67 %
DIE RECHTE	0	0,00 %
DIE VIOLETTEN	0	0,00 %
LIEBE	0	0,00 %
DIE FRAUEN	1	0,33 %
Graue Panther	1	0,33 %
LKR - Bernd Lucke und die Liberal-Konservativen Reformer	0	0,00 %
MENSCHLICHE WELT	1	0,33 %

	Anzahl	Prozent
NL	0	0,00 %
ÖkoLinX	0	0,00 %
Die Humanisten	0	0,00 %
PARTEI FÜR DIE TIERE	2	0,67 %
Gesundheitsforschung	0	0,00 %
Volt	4	1,34 %

10.2 Kernstadt

	Anzahl	Prozent
Wahlberechtigte	957	
Wähler/innen	297	31,03 %
ungültige Stimmen	9	3,03 %
gültige Stimmen	288	96,97 %
CDU	60	20,83 %
SPD	62	21,53 %
GRÜNE	61	21,18 %
AfD	33	11,46 %
DIE LINKE	13	4,51 %
FDP	18	6,25 %
PIRATEN	1	0,35 %
Tierschutzpartei	9	3,12 %
NPD	0	0,00 %
Die PARTEI	13	4,51 %
FAMILIE	3	1,04 %
FREIE WÄHLER	3	1,04 %
Volksabstimmung	0	0,00 %
ÖDP	5	1,74 %
DKP	0	0,00 %
MLPD	0	0,00 %
BP	0	0,00 %
SGP	0	0,00 %
TIERSCHUTZ hier!	2	0,69 %
Tierschutzallianz	0	0,00 %
Bündnis C	0	0,00 %
BIG	0	0,00 %
BGE	0	0,00 %
DIE DIREKTE!	0	0,00 %
Demokratie in Europa - DiEM25	0	0,00 %
III. Weg	0	0,00 %
Die Grauen	1	0,35 %
DIE RECHTE	0	0,00 %
DIE VIOLETTEN	0	0,00 %
LIEBE	0	0,00 %
DIE FRAUEN	0	0,00 %
Graue Panther	0	0,00 %
LKR - Bernd Lucke und die Liberal-Konservativen Reformer	0	0,00 %
MENSCHLICHE WELT	0	0,00 %

	Anzahl	Prozent
NL	1	0,35 %
ÖkoLinX	0	0,00 %
Die Humanisten	0	0,00 %
PARTEI FÜR DIE TIERE	1	0,35 %
Gesundheitsforschung	0	0,00 %
Volt	2	0,69 %

11.1 Kernstadt

	Anzahl	Prozent
Wahlberechtigte	773	
Wähler/innen	265	34,28 %
ungültige Stimmen	3	1,13 %
gültige Stimmen	262	98,87 %
CDU	43	16,41 %
SPD	37	14,12 %
GRÜNE	62	23,66 %
AfD	38	14,50 %
DIE LINKE	17	6,49 %
FDP	20	7,63 %
PIRATEN	3	1,15 %
Tierschutzpartei	4	1,53 %
NPD	2	0,76 %
Die PARTEI	13	4,96 %
FAMILIE	1	0,38 %
FREIE WÄHLER	4	1,53 %
Volksabstimmung	0	0,00 %
ÖDP	4	1,53 %
DKP	1	0,38 %
MLPD	0	0,00 %
BP	0	0,00 %
SGP	0	0,00 %
TIERSCHUTZ hier!	0	0,00 %
Tierschutzallianz	0	0,00 %
Bündnis C	0	0,00 %
BIG	2	0,76 %
BGE	0	0,00 %
DIE DIREKTE!	0	0,00 %
Demokratie in Europa - DiEM25	1	0,38 %
III. Weg	0	0,00 %
Die Grauen	1	0,38 %
DIE RECHTE	1	0,38 %
DIE VIOLETTEN	0	0,00 %
LIEBE	0	0,00 %
DIE FRAUEN	0	0,00 %
Graue Panther	1	0,38 %
LKR - Bernd Lucke und die Liberal-Konservativen Reformer	0	0,00 %
MENSCHLICHE WELT	0	0,00 %

	Anzahl	Prozent
NL	0	0,00 %
ÖkoLinX	0	0,00 %
Die Humanisten	0	0,00 %
PARTEI FÜR DIE TIERE	2	0,76 %
Gesundheitsforschung	1	0,38 %
Volt	4	1,53 %

11.2 Kernstadt

	Anzahl	Prozent
Wahlberechtigte	730	
Wähler/innen	237	32,47 %
ungültige Stimmen	1	0,42 %
gültige Stimmen	236	99,58 %
CDU	67	28,39 %
SPD	38	16,10 %
GRÜNE	54	22,88 %
AfD	19	8,05 %
DIE LINKE	17	7,20 %
FDP	9	3,81 %
PIRATEN	5	2,12 %
Tierschutzpartei	2	0,85 %
NPD	0	0,00 %
Die PARTEI	10	4,24 %
FAMILIE	0	0,00 %
FREIE WÄHLER	1	0,42 %
Volksabstimmung	0	0,00 %
ÖDP	4	1,69 %
DKP	0	0,00 %
MLPD	0	0,00 %
BP	0	0,00 %
SGP	0	0,00 %
TIERSCHUTZ hier!	1	0,42 %
Tierschutzallianz	1	0,42 %
Bündnis C	1	0,42 %
BIG	0	0,00 %
BGE	0	0,00 %
DIE DIREKTE!	0	0,00 %
Demokratie in Europa - DiEM25	1	0,42 %
III. Weg	0	0,00 %
Die Grauen	1	0,42 %
DIE RECHTE	0	0,00 %
DIE VIOLETTEN	0	0,00 %
LIEBE	0	0,00 %
DIE FRAUEN	0	0,00 %
Graue Panther	0	0,00 %
LKR - Bernd Lucke und die Liberal-Konservativen Reformer	0	0,00 %
MENSCHLICHE WELT	0	0,00 %

	Anzahl	Prozent
NL	1	0,42 %
ÖkoLinX	0	0,00 %
Die Humanisten	0	0,00 %
PARTEI FÜR DIE TIERE	1	0,42 %
Gesundheitsforschung	1	0,42 %
Volt	2	0,85 %

12.1 Kernstadt

	Anzahl	Prozent
Wahlberechtigte	866	
Wähler/innen	346	39,95 %
ungültige Stimmen	3	0,87 %
gültige Stimmen	343	99,13 %
CDU	69	20,12 %
SPD	61	17,78 %
GRÜNE	69	20,12 %
AfD	62	18,08 %
DIE LINKE	8	2,33 %
FDP	31	9,04 %
PIRATEN	1	0,29 %
Tierschutzpartei	8	2,33 %
NPD	2	0,58 %
Die PARTEI	17	4,96 %
FAMILIE	1	0,29 %
FREIE WÄHLER	3	0,87 %
Volksabstimmung	0	0,00 %
ÖDP	4	1,17 %
DKP	0	0,00 %
MLPD	0	0,00 %
BP	0	0,00 %
SGP	0	0,00 %
TIERSCHUTZ hier!	0	0,00 %
Tierschutzallianz	0	0,00 %
Bündnis C	0	0,00 %
BIG	0	0,00 %
BGE	0	0,00 %
DIE DIREKTE!	0	0,00 %
Demokratie in Europa - DiEM25	1	0,29 %
III. Weg	0	0,00 %
Die Grauen	0	0,00 %
DIE RECHTE	0	0,00 %
DIE VIOLETTEN	0	0,00 %
LIEBE	0	0,00 %
DIE FRAUEN	0	0,00 %
Graue Panther	0	0,00 %
LKR - Bernd Lucke und die Liberal-Konservativen Reformer	0	0,00 %
MENSCHLICHE WELT	0	0,00 %

	Anzahl	Prozent
NL	0	0,00 %
ÖkoLinX	0	0,00 %
Die Humanisten	1	0,29 %
PARTEI FÜR DIE TIERE	1	0,29 %
Gesundheitsforschung	1	0,29 %
Volt	3	0,87 %

12.2 Kernstadt

	Anzahl	Prozent
Wahlberechtigte	1.036	
Wähler/innen	278	26,83 %
ungültige Stimmen	1	0,36 %
gültige Stimmen	277	99,64 %
CDU	64	23,10 %
SPD	50	18,05 %
GRÜNE	43	15,52 %
AfD	29	10,47 %
DIE LINKE	37	13,36 %
FDP	17	6,14 %
PIRATEN	2	0,72 %
Tierschutzpartei	8	2,89 %
NPD	0	0,00 %
Die PARTEI	17	6,14 %
FAMILIE	2	0,72 %
FREIE WÄHLER	0	0,00 %
Volksabstimmung	0	0,00 %
ÖDP	1	0,36 %
DKP	0	0,00 %
MLPD	0	0,00 %
BP	0	0,00 %
SGP	0	0,00 %
TIERSCHUTZ hier!	1	0,36 %
Tierschutzallianz	1	0,36 %
Bündnis C	0	0,00 %
BIG	0	0,00 %
BGE	0	0,00 %
DIE DIREKTE!	0	0,00 %
Demokratie in Europa - DiEM25	0	0,00 %
III. Weg	0	0,00 %
Die Grauen	0	0,00 %
DIE RECHTE	0	0,00 %
DIE VIOLETTEN	1	0,36 %
LIEBE	0	0,00 %
DIE FRAUEN	1	0,36 %
Graue Panther	1	0,36 %
LKR - Bernd Lucke und die Liberal-Konservativen Reformer	0	0,00 %
MENSCHLICHE WELT	0	0,00 %

	Anzahl	Prozent
NL	0	0,00 %
ÖkoLinX	0	0,00 %
Die Humanisten	0	0,00 %
PARTEI FÜR DIE TIERE	0	0,00 %
Gesundheitsforschung	0	0,00 %
Volt	2	0,72 %

13.1 Frauenberg/Oberwichterich

	Anzahl	Prozent
Wahlberechtigte	784	
Wähler/innen	359	45,79 %
ungültige Stimmen	1	0,28 %
gültige Stimmen	358	99,72 %
CDU	110	30,73 %
SPD	56	15,64 %
GRÜNE	76	21,23 %
AfD	38	10,61 %
DIE LINKE	10	2,79 %
FDP	33	9,22 %
PIRATEN	3	0,84 %
Tierschutzpartei	4	1,12 %
NPD	0	0,00 %
Die PARTEI	4	1,12 %
FAMILIE	4	1,12 %
FREIE WÄHLER	3	0,84 %
Volksabstimmung	1	0,28 %
ÖDP	1	0,28 %
DKP	0	0,00 %
MLPD	0	0,00 %
BP	0	0,00 %
SGP	0	0,00 %
TIERSCHUTZ hier!	1	0,28 %
Tierschutzallianz	0	0,00 %
Bündnis C	0	0,00 %
BIG	0	0,00 %
BGE	1	0,28 %
DIE DIREKTE!	0	0,00 %
Demokratie in Europa - DiEM25	0	0,00 %
III. Weg	0	0,00 %
Die Grauen	1	0,28 %
DIE RECHTE	0	0,00 %
DIE VIOLETTEN	1	0,28 %
LIEBE	0	0,00 %
DIE FRAUEN	1	0,28 %
Graue Panther	2	0,56 %
LKR - Bernd Lucke und die Liberal-Konservativen Reformer	0	0,00 %
MENSCHLICHE WELT	0	0,00 %

	Anzahl	Prozent
NL	0	0,00 %
ÖkoLinX	0	0,00 %
Die Humanisten	0	0,00 %
PARTEI FÜR DIE TIERE	2	0,56 %
Gesundheitsforschung	4	1,12 %
Volt	2	0,56 %

13.2 Elsig

	Anzahl	Prozent
Wahlberechtigte	473	
Wähler/innen	213	45,03 %
ungültige Stimmen	3	1,41 %
gültige Stimmen	210	98,59 %
CDU	71	33,81 %
SPD	40	19,05 %
GRÜNE	26	12,38 %
AfD	30	14,29 %
DIE LINKE	6	2,86 %
FDP	20	9,52 %
PIRATEN	0	0,00 %
Tierschutzpartei	6	2,86 %
NPD	0	0,00 %
Die PARTEI	6	2,86 %
FAMILIE	0	0,00 %
FREIE WÄHLER	0	0,00 %
Volksabstimmung	0	0,00 %
ÖDP	0	0,00 %
DKP	0	0,00 %
MLPD	0	0,00 %
BP	0	0,00 %
SGP	0	0,00 %
TIERSCHUTZ hier!	0	0,00 %
Tierschutzallianz	0	0,00 %
Bündnis C	0	0,00 %
BIG	2	0,95 %
BGE	0	0,00 %
DIE DIREKTE!	0	0,00 %
Demokratie in Europa - DiEM25	1	0,48 %
III. Weg	0	0,00 %
Die Grauen	0	0,00 %
DIE RECHTE	1	0,48 %
DIE VIOLETTEN	0	0,00 %
LIEBE	0	0,00 %
DIE FRAUEN	0	0,00 %
Graue Panther	1	0,48 %
LKR - Bernd Lucke und die Liberal-Konservativen Reformer	0	0,00 %
MENSCHLICHE WELT	0	0,00 %

	Anzahl	Prozent
NL	0	0,00 %
ÖkoLinX	0	0,00 %
Die Humanisten	0	0,00 %
PARTEI FÜR DIE TIERE	0	0,00 %
Gesundheitsforschung	0	0,00 %
Volt	0	0,00 %

13.3 Euenheim

	Anzahl	Prozent
Wahlberechtigte	954	
Wähler/innen	405	42,45 %
ungültige Stimmen	2	0,49 %
gültige Stimmen	403	99,51 %
CDU	116	28,78 %
SPD	67	16,63 %
GRÜNE	83	20,60 %
AfD	58	14,39 %
DIE LINKE	15	3,72 %
FDP	25	6,20 %
PIRATEN	2	0,50 %
Tierschutzpartei	6	1,49 %
NPD	0	0,00 %
Die PARTEI	10	2,48 %
FAMILIE	4	0,99 %
FREIE WÄHLER	5	1,24 %
Volksabstimmung	0	0,00 %
ÖDP	1	0,25 %
DKP	0	0,00 %
MLPD	0	0,00 %
BP	0	0,00 %
SGP	0	0,00 %
TIERSCHUTZ hier!	2	0,50 %
Tierschutzallianz	0	0,00 %
Bündnis C	0	0,00 %
BIG	2	0,50 %
BGE	0	0,00 %
DIE DIREKTE!	0	0,00 %
Demokratie in Europa - DiEM25	1	0,25 %
III. Weg	0	0,00 %
Die Grauen	0	0,00 %
DIE RECHTE	0	0,00 %
DIE VIOLETTEN	0	0,00 %
LIEBE	1	0,25 %
DIE FRAUEN	0	0,00 %
Graue Panther	0	0,00 %
LKR - Bernd Lucke und die Liberal-Konservativen Reformer	0	0,00 %
MENSCHLICHE WELT	1	0,25 %

	Anzahl	Prozent
NL	0	0,00 %
ÖkoLinX	0	0,00 %
Die Humanisten	0	0,00 %
PARTEI FÜR DIE TIERE	1	0,25 %
Gesundheitsforschung	2	0,50 %
Volt	1	0,25 %

14.1 Wißkirchen

	Anzahl	Prozent
Wahlberechtigte	650	
Wähler/innen	269	41,38 %
ungültige Stimmen	1	0,37 %
gültige Stimmen	268	99,63 %
CDU	74	27,61 %
SPD	54	20,15 %
GRÜNE	55	20,52 %
AfD	18	6,72 %
DIE LINKE	12	4,48 %
FDP	19	7,09 %
PIRATEN	1	0,37 %
Tierschutzpartei	5	1,87 %
NPD	0	0,00 %
Die PARTEI	6	2,24 %
FAMILIE	5	1,87 %
FREIE WÄHLER	2	0,75 %
Volksabstimmung	1	0,37 %
ÖDP	2	0,75 %
DKP	0	0,00 %
MLPD	0	0,00 %
BP	0	0,00 %
SGP	0	0,00 %
TIERSCHUTZ hier!	1	0,37 %
Tierschutzallianz	0	0,00 %
Bündnis C	1	0,37 %
BIG	0	0,00 %
BGE	0	0,00 %
DIE DIREKTE!	0	0,00 %
Demokratie in Europa - DiEM25	2	0,75 %
III. Weg	0	0,00 %
Die Grauen	0	0,00 %
DIE RECHTE	1	0,37 %
DIE VIOLETTEN	0	0,00 %
LIEBE	0	0,00 %
DIE FRAUEN	1	0,37 %
Graue Panther	1	0,37 %
LKR - Bernd Lucke und die Liberal-Konservativen Reformer	1	0,37 %
MENSCHLICHE WELT	0	0,00 %

	Anzahl	Prozent
NL	0	0,00 %
ÖkoLinX	0	0,00 %
Die Humanisten	0	0,00 %
PARTEI FÜR DIE TIERE	2	0,75 %
Gesundheitsforschung	0	0,00 %
Volt	4	1,49 %

14.2 Billig

	Anzahl	Prozent
Wahlberechtigte	446	
Wähler/innen	244	54,71 %
ungültige Stimmen	4	1,64 %
gültige Stimmen	240	98,36 %
CDU	94	39,17 %
SPD	25	10,42 %
GRÜNE	62	25,83 %
AfD	9	3,75 %
DIE LINKE	9	3,75 %
FDP	16	6,67 %
PIRATEN	0	0,00 %
Tierschutzpartei	9	3,75 %
NPD	0	0,00 %
Die PARTEI	4	1,67 %
FAMILIE	2	0,83 %
FREIE WÄHLER	0	0,00 %
Volksabstimmung	0	0,00 %
ÖDP	2	0,83 %
DKP	0	0,00 %
MLPD	0	0,00 %
BP	1	0,42 %
SGP	0	0,00 %
TIERSCHUTZ hier!	1	0,42 %
Tierschutzallianz	0	0,00 %
Bündnis C	1	0,42 %
BIG	0	0,00 %
BGE	0	0,00 %
DIE DIREKTE!	0	0,00 %
Demokratie in Europa - DiEM25	1	0,42 %
III. Weg	0	0,00 %
Die Grauen	1	0,42 %
DIE RECHTE	0	0,00 %
DIE VIOLETTEN	0	0,00 %
LIEBE	0	0,00 %
DIE FRAUEN	0	0,00 %
Graue Panther	0	0,00 %
LKR - Bernd Lucke und die Liberal-Konservativen Reformer	0	0,00 %
MENSCHLICHE WELT	0	0,00 %

	Anzahl	Prozent
NL	0	0,00 %
ÖkoLinX	0	0,00 %
Die Humanisten	0	0,00 %
PARTEI FÜR DIE TIERE	0	0,00 %
Gesundheitsforschung	2	0,83 %
Volt	1	0,42 %

14.3 Kreuzweingarten/Rheder

	Anzahl	Prozent
Wahlberechtigte	978	
Wähler/innen	440	44,99 %
ungültige Stimmen	0	0,00 %
gültige Stimmen	440	100,00 %
CDU	160	36,36 %
SPD	59	13,41 %
GRÜNE	100	22,73 %
AfD	42	9,55 %
DIE LINKE	14	3,18 %
FDP	35	7,95 %
PIRATEN	0	0,00 %
Tierschutzpartei	9	2,05 %
NPD	0	0,00 %
Die PARTEI	6	1,36 %
FAMILIE	1	0,23 %
FREIE WÄHLER	1	0,23 %
Volksabstimmung	0	0,00 %
ÖDP	0	0,00 %
DKP	0	0,00 %
MLPD	1	0,23 %
BP	2	0,45 %
SGP	0	0,00 %
TIERSCHUTZ hier!	0	0,00 %
Tierschutzallianz	0	0,00 %
Bündnis C	1	0,23 %
BIG	0	0,00 %
BGE	0	0,00 %
DIE DIREKTE!	0	0,00 %
Demokratie in Europa - DiEM25	2	0,45 %
III. Weg	0	0,00 %
Die Grauen	0	0,00 %
DIE RECHTE	0	0,00 %
DIE VIOLETTEN	0	0,00 %
LIEBE	0	0,00 %
DIE FRAUEN	1	0,23 %
Graue Panther	2	0,45 %
LKR - Bernd Lucke und die Liberal-Konservativen Reformer	0	0,00 %
MENSCHLICHE WELT	1	0,23 %

	Anzahl	Prozent
NL	0	0,00 %
ÖkoLinX	0	0,00 %
Die Humanisten	0	0,00 %
PARTEI FÜR DIE TIERE	2	0,45 %
Gesundheitsforschung	0	0,00 %
Volt	1	0,23 %

15.1 Stotzheim-Süd 1

	Anzahl	Prozent
Wahlberechtigte	888	
Wähler/innen	345	38,85 %
ungültige Stimmen	6	1,74 %
gültige Stimmen	339	98,26 %
CDU	114	33,63 %
SPD	59	17,40 %
GRÜNE	47	13,86 %
AfD	55	16,22 %
DIE LINKE	9	2,65 %
FDP	33	9,73 %
PIRATEN	0	0,00 %
Tierschutzpartei	4	1,18 %
NPD	0	0,00 %
Die PARTEI	2	0,59 %
FAMILIE	5	1,47 %
FREIE WÄHLER	2	0,59 %
Volksabstimmung	0	0,00 %
ÖDP	0	0,00 %
DKP	0	0,00 %
MLPD	0	0,00 %
BP	0	0,00 %
SGP	0	0,00 %
TIERSCHUTZ hier!	1	0,29 %
Tierschutzallianz	0	0,00 %
Bündnis C	0	0,00 %
BIG	0	0,00 %
BGE	0	0,00 %
DIE DIREKTE!	0	0,00 %
Demokratie in Europa - DiEM25	0	0,00 %
III. Weg	0	0,00 %
Die Grauen	0	0,00 %
DIE RECHTE	0	0,00 %
DIE VIOLETTEN	0	0,00 %
LIEBE	0	0,00 %
DIE FRAUEN	2	0,59 %
Graue Panther	1	0,29 %
LKR - Bernd Lucke und die Liberal-Konservativen Reformer	0	0,00 %
MENSCHLICHE WELT	0	0,00 %

	Anzahl	Prozent
NL	0	0,00 %
ÖkoLinX	0	0,00 %
Die Humanisten	1	0,29 %
PARTEI FÜR DIE TIERE	0	0,00 %
Gesundheitsforschung	4	1,18 %
Volt	0	0,00 %

15.2 Stotzheim-Süd 2

	Anzahl	Prozent
Wahlberechtigte	949	
Wähler/innen	343	36,14 %
ungültige Stimmen	6	1,75 %
gültige Stimmen	337	98,25 %
CDU	88	26,11 %
SPD	71	21,07 %
GRÜNE	51	15,13 %
AfD	53	15,73 %
DIE LINKE	15	4,45 %
FDP	25	7,42 %
PIRATEN	4	1,19 %
Tierschutzpartei	9	2,67 %
NPD	0	0,00 %
Die PARTEI	4	1,19 %
FAMILIE	5	1,48 %
FREIE WÄHLER	3	0,89 %
Volksabstimmung	1	0,30 %
ÖDP	0	0,00 %
DKP	0	0,00 %
MLPD	0	0,00 %
BP	0	0,00 %
SGP	0	0,00 %
TIERSCHUTZ hier!	0	0,00 %
Tierschutzallianz	0	0,00 %
Bündnis C	0	0,00 %
BIG	0	0,00 %
BGE	0	0,00 %
DIE DIREKTE!	0	0,00 %
Demokratie in Europa - DiEM25	0	0,00 %
III. Weg	0	0,00 %
Die Grauen	0	0,00 %
DIE RECHTE	0	0,00 %
DIE VIOLETTEN	0	0,00 %
LIEBE	1	0,30 %
DIE FRAUEN	0	0,00 %
Graue Panther	0	0,00 %
LKR - Bernd Lucke und die Liberal-Konservativen Reformer	0	0,00 %
MENSCHLICHE WELT	0	0,00 %

	Anzahl	Prozent
NL	0	0,00 %
ÖkoLinX	0	0,00 %
Die Humanisten	0	0,00 %
PARTEI FÜR DIE TIERE	3	0,89 %
Gesundheitsforschung	0	0,00 %
Volt	4	1,19 %

15.3 Niederkastenholz

	Anzahl	Prozent
Wahlberechtigte	242	
Wähler/innen	134	55,37 %
ungültige Stimmen	1	0,75 %
gültige Stimmen	133	99,25 %
CDU	44	33,08 %
SPD	21	15,79 %
GRÜNE	35	26,32 %
AfD	7	5,26 %
DIE LINKE	3	2,26 %
FDP	9	6,77 %
PIRATEN	0	0,00 %
Tierschutzpartei	3	2,26 %
NPD	0	0,00 %
Die PARTEI	1	0,75 %
FAMILIE	3	2,26 %
FREIE WÄHLER	2	1,50 %
Volksabstimmung	0	0,00 %
ÖDP	2	1,50 %
DKP	0	0,00 %
MLPD	0	0,00 %
BP	0	0,00 %
SGP	0	0,00 %
TIERSCHUTZ hier!	0	0,00 %
Tierschutzallianz	0	0,00 %
Bündnis C	0	0,00 %
BIG	0	0,00 %
BGE	0	0,00 %
DIE DIREKTE!	0	0,00 %
Demokratie in Europa - DiEM25	0	0,00 %
III. Weg	0	0,00 %
Die Grauen	0	0,00 %
DIE RECHTE	0	0,00 %
DIE VIOLETTEN	0	0,00 %
LIEBE	0	0,00 %
DIE FRAUEN	0	0,00 %
Graue Panther	0	0,00 %
LKR - Bernd Lucke und die Liberal-Konservativen Reformer	0	0,00 %
MENSCHLICHE WELT	0	0,00 %

	Anzahl	Prozent
NL	0	0,00 %
ÖkoLinX	0	0,00 %
Die Humanisten	1	0,75 %
PARTEI FÜR DIE TIERE	0	0,00 %
Gesundheitsforschung	0	0,00 %
Volt	2	1,50 %

16.1 Stotzheim-Nord

	Anzahl	Prozent
Wahlberechtigte	1.326	
Wähler/innen	485	36,58 %
ungültige Stimmen	11	2,27 %
gültige Stimmen	474	97,73 %
CDU	134	28,27 %
SPD	80	16,88 %
GRÜNE	82	17,30 %
AfD	76	16,03 %
DIE LINKE	13	2,74 %
FDP	39	8,23 %
PIRATEN	2	0,42 %
Tierschutzpartei	9	1,90 %
NPD	0	0,00 %
Die PARTEI	13	2,74 %
FAMILIE	1	0,21 %
FREIE WÄHLER	3	0,63 %
Volksabstimmung	2	0,42 %
ÖDP	2	0,42 %
DKP	0	0,00 %
MLPD	0	0,00 %
BP	0	0,00 %
SGP	0	0,00 %
TIERSCHUTZ hier!	0	0,00 %
Tierschutzallianz	0	0,00 %
Bündnis C	0	0,00 %
BIG	0	0,00 %
BGE	0	0,00 %
DIE DIREKTE!	2	0,42 %
Demokratie in Europa - DiEM25	2	0,42 %
III. Weg	0	0,00 %
Die Grauen	1	0,21 %
DIE RECHTE	1	0,21 %
DIE VIOLETTEN	1	0,21 %
LIEBE	1	0,21 %
DIE FRAUEN	1	0,21 %
Graue Panther	2	0,42 %
LKR - Bernd Lucke und die Liberal-Konservativen Reformer	0	0,00 %
MENSCHLICHE WELT	0	0,00 %

	Anzahl	Prozent
NL	0	0,00 %
ÖkoLinX	1	0,21 %
Die Humanisten	1	0,21 %
PARTEI FÜR DIE TIERE	2	0,42 %
Gesundheitsforschung	0	0,00 %
Volt	3	0,63 %

16.2 Roitzheim

	Anzahl	Prozent
Wahlberechtigte	841	
Wähler/innen	328	39,00 %
ungültige Stimmen	4	1,22 %
gültige Stimmen	324	98,78 %
CDU	98	30,25 %
SPD	63	19,44 %
GRÜNE	37	11,42 %
AfD	53	16,36 %
DIE LINKE	4	1,23 %
FDP	24	7,41 %
PIRATEN	1	0,31 %
Tierschutzpartei	8	2,47 %
NPD	0	0,00 %
Die PARTEI	9	2,78 %
FAMILIE	4	1,23 %
FREIE WÄHLER	4	1,23 %
Volksabstimmung	0	0,00 %
ÖDP	0	0,00 %
DKP	0	0,00 %
MLPD	0	0,00 %
BP	0	0,00 %
SGP	0	0,00 %
TIERSCHUTZ hier!	1	0,31 %
Tierschutzallianz	0	0,00 %
Bündnis C	1	0,31 %
BIG	0	0,00 %
BGE	0	0,00 %
DIE DIREKTE!	0	0,00 %
Demokratie in Europa - DiEM25	1	0,31 %
III. Weg	0	0,00 %
Die Grauen	0	0,00 %
DIE RECHTE	2	0,62 %
DIE VIOLETTEN	2	0,62 %
LIEBE	1	0,31 %
DIE FRAUEN	0	0,00 %
Graue Panther	0	0,00 %
LKR - Bernd Lucke und die Liberal-Konservativen Reformer	0	0,00 %
MENSCHLICHE WELT	0	0,00 %

	Anzahl	Prozent
NL	4	1,23 %
ÖkoLinX	0	0,00 %
Die Humanisten	0	0,00 %
PARTEI FÜR DIE TIERE	3	0,93 %
Gesundheitsforschung	1	0,31 %
Volt	3	0,93 %

17.1 Flamersheim-West

	Anzahl	Prozent
Wahlberechtigte	1.098	
Wähler/innen	550	50,09 %
ungültige Stimmen	5	0,91 %
gültige Stimmen	545	99,09 %
CDU	152	27,89 %
SPD	89	16,33 %
GRÜNE	129	23,67 %
AfD	56	10,28 %
DIE LINKE	12	2,20 %
FDP	56	10,28 %
PIRATEN	5	0,92 %
Tierschutzpartei	2	0,37 %
NPD	0	0,00 %
Die PARTEI	9	1,65 %
FAMILIE	9	1,65 %
FREIE WÄHLER	9	1,65 %
Volksabstimmung	0	0,00 %
ÖDP	2	0,37 %
DKP	0	0,00 %
MLPD	0	0,00 %
BP	1	0,18 %
SGP	0	0,00 %
TIERSCHUTZ hier!	1	0,18 %
Tierschutzallianz	0	0,00 %
Bündnis C	0	0,00 %
BIG	0	0,00 %
BGE	0	0,00 %
DIE DIREKTE!	0	0,00 %
Demokratie in Europa - DiEM25	2	0,37 %
III. Weg	0	0,00 %
Die Grauen	0	0,00 %
DIE RECHTE	1	0,18 %
DIE VIOLETTEN	0	0,00 %
LIEBE	0	0,00 %
DIE FRAUEN	0	0,00 %
Graue Panther	0	0,00 %
LKR - Bernd Lucke und die Liberal-Konservativen Reformer	1	0,18 %
MENSCHLICHE WELT	0	0,00 %

	Anzahl	Prozent
NL	1	0,18 %
ÖkoLinX	0	0,00 %
Die Humanisten	1	0,18 %
PARTEI FÜR DIE TIERE	2	0,37 %
Gesundheitsforschung	0	0,00 %
Volt	5	0,92 %

17.2 Flamersheim-Ost

	Anzahl	Prozent
Wahlberechtigte	1.178	
Wähler/innen	549	46,60 %
ungültige Stimmen	4	0,73 %
gültige Stimmen	545	99,27 %
CDU	168	30,83 %
SPD	77	14,13 %
GRÜNE	122	22,39 %
AfD	61	11,19 %
DIE LINKE	9	1,65 %
FDP	54	9,91 %
PIRATEN	1	0,18 %
Tierschutzpartei	8	1,47 %
NPD	0	0,00 %
Die PARTEI	16	2,94 %
FAMILIE	3	0,55 %
FREIE WÄHLER	2	0,37 %
Volksabstimmung	2	0,37 %
ÖDP	3	0,55 %
DKP	0	0,00 %
MLPD	0	0,00 %
BP	0	0,00 %
SGP	0	0,00 %
TIERSCHUTZ hier!	3	0,55 %
Tierschutzallianz	0	0,00 %
Bündnis C	0	0,00 %
BIG	0	0,00 %
BGE	0	0,00 %
DIE DIREKTE!	0	0,00 %
Demokratie in Europa - DiEM25	2	0,37 %
III. Weg	0	0,00 %
Die Grauen	2	0,37 %
DIE RECHTE	0	0,00 %
DIE VIOLETTEN	1	0,18 %
LIEBE	1	0,18 %
DIE FRAUEN	0	0,00 %
Graue Panther	4	0,73 %
LKR - Bernd Lucke und die Liberal-Konservativen Reformer	0	0,00 %
MENSCHLICHE WELT	1	0,18 %

	Anzahl	Prozent
NL	0	0,00 %
ÖkoLinX	0	0,00 %
Die Humanisten	2	0,37 %
PARTEI FÜR DIE TIERE	0	0,00 %
Gesundheitsforschung	0	0,00 %
Volt	3	0,55 %

17.3 Schweinheim

	Anzahl	Prozent
Wahlberechtigte	348	
Wähler/innen	200	57,47 %
ungültige Stimmen	3	1,50 %
gültige Stimmen	197	98,50 %
CDU	73	37,06 %
SPD	31	15,74 %
GRÜNE	53	26,90 %
AfD	11	5,58 %
DIE LINKE	3	1,52 %
FDP	13	6,60 %
PIRATEN	1	0,51 %
Tierschutzpartei	1	0,51 %
NPD	0	0,00 %
Die PARTEI	1	0,51 %
FAMILIE	3	1,52 %
FREIE WÄHLER	2	1,02 %
Volksabstimmung	0	0,00 %
ÖDP	0	0,00 %
DKP	0	0,00 %
MLPD	0	0,00 %
BP	0	0,00 %
SGP	0	0,00 %
TIERSCHUTZ hier!	0	0,00 %
Tierschutzallianz	0	0,00 %
Bündnis C	0	0,00 %
BIG	0	0,00 %
BGE	0	0,00 %
DIE DIREKTE!	0	0,00 %
Demokratie in Europa - DiEM25	0	0,00 %
III. Weg	0	0,00 %
Die Grauen	0	0,00 %
DIE RECHTE	0	0,00 %
DIE VIOLETTEN	0	0,00 %
LIEBE	1	0,51 %
DIE FRAUEN	0	0,00 %
Graue Panther	1	0,51 %
LKR - Bernd Lucke und die Liberal-Konservativen Reformer	0	0,00 %
MENSCHLICHE WELT	0	0,00 %

	Anzahl	Prozent
NL	0	0,00 %
ÖkoLinX	1	0,51 %
Die Humanisten	0	0,00 %
PARTEI FÜR DIE TIERE	1	0,51 %
Gesundheitsforschung	0	0,00 %
Volt	1	0,51 %

18.1 Kirchheim-Ost

	Anzahl	Prozent
Wahlberechtigte	1.053	
Wähler/innen	430	40,84 %
ungültige Stimmen	9	2,09 %
gültige Stimmen	421	97,91 %
CDU	141	33,49 %
SPD	64	15,20 %
GRÜNE	74	17,58 %
AfD	46	10,93 %
DIE LINKE	15	3,56 %
FDP	42	9,98 %
PIRATEN	6	1,43 %
Tierschutzpartei	4	0,95 %
NPD	1	0,24 %
Die PARTEI	5	1,19 %
FAMILIE	4	0,95 %
FREIE WÄHLER	3	0,71 %
Volksabstimmung	1	0,24 %
ÖDP	3	0,71 %
DKP	0	0,00 %
MLPD	0	0,00 %
BP	0	0,00 %
SGP	0	0,00 %
TIERSCHUTZ hier!	0	0,00 %
Tierschutzallianz	1	0,24 %
Bündnis C	0	0,00 %
BIG	0	0,00 %
BGE	2	0,48 %
DIE DIREKTE!	0	0,00 %
Demokratie in Europa - DiEM25	0	0,00 %
III. Weg	0	0,00 %
Die Grauen	1	0,24 %
DIE RECHTE	0	0,00 %
DIE VIOLETTEN	0	0,00 %
LIEBE	1	0,24 %
DIE FRAUEN	0	0,00 %
Graue Panther	2	0,48 %
LKR - Bernd Lucke und die Liberal-Konservativen Reformer	0	0,00 %
MENSCHLICHE WELT	0	0,00 %

	Anzahl	Prozent
NL	0	0,00 %
ÖkoLinX	0	0,00 %
Die Humanisten	1	0,24 %
PARTEI FÜR DIE TIERE	0	0,00 %
Gesundheitsforschung	1	0,24 %
Volt	3	0,71 %

18.2 Kirchheim-West

	Anzahl	Prozent
Wahlberechtigte	1.145	
Wähler/innen	492	42,97 %
ungültige Stimmen	6	1,22 %
gültige Stimmen	486	98,78 %
CDU	147	30,25 %
SPD	74	15,23 %
GRÜNE	102	20,99 %
AfD	55	11,32 %
DIE LINKE	13	2,67 %
FDP	40	8,23 %
PIRATEN	3	0,62 %
Tierschutzpartei	13	2,67 %
NPD	0	0,00 %
Die PARTEI	8	1,65 %
FAMILIE	5	1,03 %
FREIE WÄHLER	6	1,23 %
Volksabstimmung	1	0,21 %
ÖDP	2	0,41 %
DKP	0	0,00 %
MLPD	0	0,00 %
BP	0	0,00 %
SGP	0	0,00 %
TIERSCHUTZ hier!	3	0,62 %
Tierschutzallianz	2	0,41 %
Bündnis C	0	0,00 %
BIG	0	0,00 %
BGE	0	0,00 %
DIE DIREKTE!	0	0,00 %
Demokratie in Europa - DiEM25	0	0,00 %
III. Weg	0	0,00 %
Die Grauen	1	0,21 %
DIE RECHTE	0	0,00 %
DIE VIOLETTEN	0	0,00 %
LIEBE	0	0,00 %
DIE FRAUEN	0	0,00 %
Graue Panther	4	0,82 %
LKR - Bernd Lucke und die Liberal-Konservativen Reformer	0	0,00 %
MENSCHLICHE WELT	0	0,00 %

	Anzahl	Prozent
NL	0	0,00 %
ÖkoLinX	0	0,00 %
Die Humanisten	0	0,00 %
PARTEI FÜR DIE TIERE	4	0,82 %
Gesundheitsforschung	0	0,00 %
Volt	3	0,62 %

19.1 Kuchenheim-Nord 1

	Anzahl	Prozent
Wahlberechtigte	647	
Wähler/innen	263	40,65 %
ungültige Stimmen	2	0,76 %
gültige Stimmen	261	99,24 %
CDU	68	26,05 %
SPD	49	18,77 %
GRÜNE	39	14,94 %
AfD	33	12,64 %
DIE LINKE	26	9,96 %
FDP	17	6,51 %
PIRATEN	2	0,77 %
Tierschutzpartei	6	2,30 %
NPD	1	0,38 %
Die PARTEI	6	2,30 %
FAMILIE	1	0,38 %
FREIE WÄHLER	0	0,00 %
Volksabstimmung	0	0,00 %
ÖDP	2	0,77 %
DKP	0	0,00 %
MLPD	0	0,00 %
BP	0	0,00 %
SGP	0	0,00 %
TIERSCHUTZ hier!	1	0,38 %
Tierschutzallianz	0	0,00 %
Bündnis C	1	0,38 %
BIG	0	0,00 %
BGE	0	0,00 %
DIE DIREKTE!	1	0,38 %
Demokratie in Europa - DiEM25	0	0,00 %
III. Weg	0	0,00 %
Die Grauen	0	0,00 %
DIE RECHTE	0	0,00 %
DIE VIOLETTEN	0	0,00 %
LIEBE	1	0,38 %
DIE FRAUEN	1	0,38 %
Graue Panther	0	0,00 %
LKR - Bernd Lucke und die Liberal-Konservativen Reformer	1	0,38 %
MENSCHLICHE WELT	0	0,00 %

	Anzahl	Prozent
NL	0	0,00 %
ÖkoLinX	0	0,00 %
Die Humanisten	0	0,00 %
PARTEI FÜR DIE TIERE	1	0,38 %
Gesundheitsforschung	1	0,38 %
Volt	3	1,15 %

19.2 Kuchenheim-Nord 2

	Anzahl	Prozent
Wahlberechtigte	791	
Wähler/innen	252	31,86 %
ungültige Stimmen	3	1,19 %
gültige Stimmen	249	98,81 %
CDU	64	25,70 %
SPD	56	22,49 %
GRÜNE	40	16,06 %
AfD	24	9,64 %
DIE LINKE	8	3,21 %
FDP	21	8,43 %
PIRATEN	6	2,41 %
Tierschutzpartei	5	2,01 %
NPD	1	0,40 %
Die PARTEI	3	1,20 %
FAMILIE	2	0,80 %
FREIE WÄHLER	0	0,00 %
Volksabstimmung	1	0,40 %
ÖDP	0	0,00 %
DKP	0	0,00 %
MLPD	0	0,00 %
BP	0	0,00 %
SGP	0	0,00 %
TIERSCHUTZ hier!	0	0,00 %
Tierschutzallianz	0	0,00 %
Bündnis C	0	0,00 %
BIG	1	0,40 %
BGE	1	0,40 %
DIE DIREKTE!	0	0,00 %
Demokratie in Europa - DiEM25	4	1,61 %
III. Weg	0	0,00 %
Die Grauen	0	0,00 %
DIE RECHTE	0	0,00 %
DIE VIOLETTEN	0	0,00 %
LIEBE	0	0,00 %
DIE FRAUEN	1	0,40 %
Graue Panther	1	0,40 %
LKR - Bernd Lucke und die Liberal-Konservativen Reformer	0	0,00 %
MENSCHLICHE WELT	0	0,00 %

	Anzahl	Prozent
NL	1	0,40 %
ÖkoLinX	0	0,00 %
Die Humanisten	2	0,80 %
PARTEI FÜR DIE TIERE	2	0,80 %
Gesundheitsforschung	0	0,00 %
Volt	5	2,01 %

19.3 Weidesheim

	Anzahl	Prozent
Wahlberechtigte	671	
Wähler/innen	359	53,50 %
ungültige Stimmen	3	0,84 %
gültige Stimmen	356	99,16 %
CDU	106	29,78 %
SPD	55	15,45 %
GRÜNE	77	21,63 %
AfD	38	10,67 %
DIE LINKE	14	3,93 %
FDP	24	6,74 %
PIRATEN	4	1,12 %
Tierschutzpartei	8	2,25 %
NPD	0	0,00 %
Die PARTEI	7	1,97 %
FAMILIE	5	1,40 %
FREIE WÄHLER	2	0,56 %
Volksabstimmung	1	0,28 %
ÖDP	2	0,56 %
DKP	0	0,00 %
MLPD	0	0,00 %
BP	0	0,00 %
SGP	0	0,00 %
TIERSCHUTZ hier!	0	0,00 %
Tierschutzallianz	1	0,28 %
Bündnis C	0	0,00 %
BIG	1	0,28 %
BGE	0	0,00 %
DIE DIREKTE!	0	0,00 %
Demokratie in Europa - DiEM25	1	0,28 %
III. Weg	0	0,00 %
Die Grauen	1	0,28 %
DIE RECHTE	0	0,00 %
DIE VIOLETTEN	2	0,56 %
LIEBE	0	0,00 %
DIE FRAUEN	0	0,00 %
Graue Panther	2	0,56 %
LKR - Bernd Lucke und die Liberal-Konservativen Reformer	0	0,00 %
MENSCHLICHE WELT	0	0,00 %

	Anzahl	Prozent
NL	0	0,00 %
ÖkoLinX	1	0,28 %
Die Humanisten	0	0,00 %
PARTEI FÜR DIE TIERE	1	0,28 %
Gesundheitsforschung	1	0,28 %
Volt	2	0,56 %

20.1 Kuchenheim-Süd

	Anzahl	Prozent
Wahlberechtigte	1.186	
Wähler/innen	515	43,42 %
ungültige Stimmen	5	0,97 %
gültige Stimmen	510	99,03 %
CDU	160	31,37 %
SPD	89	17,45 %
GRÜNE	97	19,02 %
AfD	44	8,63 %
DIE LINKE	18	3,53 %
FDP	46	9,02 %
PIRATEN	2	0,39 %
Tierschutzpartei	8	1,57 %
NPD	0	0,00 %
Die PARTEI	12	2,35 %
FAMILIE	5	0,98 %
FREIE WÄHLER	4	0,78 %
Volksabstimmung	3	0,59 %
ÖDP	3	0,59 %
DKP	0	0,00 %
MLPD	0	0,00 %
BP	0	0,00 %
SGP	1	0,20 %
TIERSCHUTZ hier!	2	0,39 %
Tierschutzallianz	0	0,00 %
Bündnis C	0	0,00 %
BIG	1	0,20 %
BGE	0	0,00 %
DIE DIREKTE!	1	0,20 %
Demokratie in Europa - DiEM25	1	0,20 %
III. Weg	0	0,00 %
Die Grauen	0	0,00 %
DIE RECHTE	0	0,00 %
DIE VIOLETTEN	2	0,39 %
LIEBE	0	0,00 %
DIE FRAUEN	1	0,20 %
Graue Panther	2	0,39 %
LKR - Bernd Lucke und die Liberal-Konservativen Reformer	1	0,20 %
MENSCHLICHE WELT	0	0,00 %

	Anzahl	Prozent
NL	1	0,20 %
ÖkoLinX	2	0,39 %
Die Humanisten	0	0,00 %
PARTEI FÜR DIE TIERE	0	0,00 %
Gesundheitsforschung	0	0,00 %
Volt	4	0,78 %

20.2 Palmersheim

	Anzahl	Prozent
Wahlberechtigte	885	
Wähler/innen	435	49,15 %
ungültige Stimmen	7	1,61 %
gültige Stimmen	428	98,39 %
CDU	152	35,51 %
SPD	85	19,86 %
GRÜNE	85	19,86 %
AfD	36	8,41 %
DIE LINKE	8	1,87 %
FDP	28	6,54 %
PIRATEN	2	0,47 %
Tierschutzpartei	7	1,64 %
NPD	1	0,23 %
Die PARTEI	5	1,17 %
FAMILIE	4	0,93 %
FREIE WÄHLER	0	0,00 %
Volksabstimmung	0	0,00 %
ÖDP	2	0,47 %
DKP	0	0,00 %
MLPD	0	0,00 %
BP	0	0,00 %
SGP	0	0,00 %
TIERSCHUTZ hier!	1	0,23 %
Tierschutzallianz	2	0,47 %
Bündnis C	2	0,47 %
BIG	0	0,00 %
BGE	0	0,00 %
DIE DIREKTE!	0	0,00 %
Demokratie in Europa - DiEM25	1	0,23 %
III. Weg	0	0,00 %
Die Grauen	0	0,00 %
DIE RECHTE	0	0,00 %
DIE VIOLETTEN	0	0,00 %
LIEBE	0	0,00 %
DIE FRAUEN	0	0,00 %
Graue Panther	1	0,23 %
LKR - Bernd Lucke und die Liberal-Konservativen Reformer	0	0,00 %
MENSCHLICHE WELT	0	0,00 %

	Anzahl	Prozent
NL	0	0,00 %
ÖkoLinX	0	0,00 %
Die Humanisten	0	0,00 %
PARTEI FÜR DIE TIERE	2	0,47 %
Gesundheitsforschung	0	0,00 %
Volt	4	0,93 %

21.1 Großbüllesheim 1

	Anzahl	Prozent
Wahlberechtigte	705	
Wähler/innen	324	45,96 %
ungültige Stimmen	9	2,78 %
gültige Stimmen	315	97,22 %
CDU	75	23,81 %
SPD	43	13,65 %
GRÜNE	73	23,17 %
AfD	46	14,60 %
DIE LINKE	5	1,59 %
FDP	33	10,48 %
PIRATEN	2	0,63 %
Tierschutzpartei	5	1,59 %
NPD	1	0,32 %
Die PARTEI	7	2,22 %
FAMILIE	7	2,22 %
FREIE WÄHLER	3	0,95 %
Volksabstimmung	1	0,32 %
ÖDP	1	0,32 %
DKP	0	0,00 %
MLPD	0	0,00 %
BP	0	0,00 %
SGP	1	0,32 %
TIERSCHUTZ hier!	1	0,32 %
Tierschutzallianz	4	1,27 %
Bündnis C	0	0,00 %
BIG	0	0,00 %
BGE	0	0,00 %
DIE DIREKTE!	0	0,00 %
Demokratie in Europa - DiEM25	0	0,00 %
III. Weg	0	0,00 %
Die Grauen	0	0,00 %
DIE RECHTE	0	0,00 %
DIE VIOLETTEN	0	0,00 %
LIEBE	0	0,00 %
DIE FRAUEN	1	0,32 %
Graue Panther	0	0,00 %
LKR - Bernd Lucke und die Liberal-Konservativen Reformer	0	0,00 %
MENSCHLICHE WELT	0	0,00 %

	Anzahl	Prozent
NL	0	0,00 %
ÖkoLinX	0	0,00 %
Die Humanisten	3	0,95 %
PARTEI FÜR DIE TIERE	0	0,00 %
Gesundheitsforschung	0	0,00 %
Volt	3	0,95 %

21.2 Großbüllesheim 2

	Anzahl	Prozent
Wahlberechtigte	932	
Wähler/innen	424	45,49 %
ungültige Stimmen	4	0,94 %
gültige Stimmen	420	99,06 %
CDU	95	22,62 %
SPD	77	18,33 %
GRÜNE	101	24,05 %
AfD	45	10,71 %
DIE LINKE	23	5,48 %
FDP	36	8,57 %
PIRATEN	3	0,71 %
Tierschutzpartei	7	1,67 %
NPD	0	0,00 %
Die PARTEI	6	1,43 %
FAMILIE	13	3,10 %
FREIE WÄHLER	1	0,24 %
Volksabstimmung	0	0,00 %
ÖDP	1	0,24 %
DKP	0	0,00 %
MLPD	0	0,00 %
BP	0	0,00 %
SGP	0	0,00 %
TIERSCHUTZ hier!	0	0,00 %
Tierschutzallianz	0	0,00 %
Bündnis C	0	0,00 %
BIG	3	0,71 %
BGE	0	0,00 %
DIE DIREKTE!	0	0,00 %
Demokratie in Europa - DiEM25	1	0,24 %
III. Weg	0	0,00 %
Die Grauen	0	0,00 %
DIE RECHTE	0	0,00 %
DIE VIOLETTEN	0	0,00 %
LIEBE	0	0,00 %
DIE FRAUEN	1	0,24 %
Graue Panther	1	0,24 %
LKR - Bernd Lucke und die Liberal-Konservativen Reformer	0	0,00 %
MENSCHLICHE WELT	3	0,71 %

	Anzahl	Prozent
NL	0	0,00 %
ÖkoLinX	0	0,00 %
Die Humanisten	1	0,24 %
PARTEI FÜR DIE TIERE	1	0,24 %
Gesundheitsforschung	1	0,24 %
Volt	0	0,00 %

21.3 Wüschheim

	Anzahl	Prozent
Wahlberechtigte	539	
Wähler/innen	237	43,97 %
ungültige Stimmen	1	0,42 %
gültige Stimmen	236	99,58 %
CDU	56	23,73 %
SPD	39	16,53 %
GRÜNE	56	23,73 %
AfD	31	13,14 %
DIE LINKE	7	2,97 %
FDP	16	6,78 %
PIRATEN	1	0,42 %
Tierschutzpartei	9	3,81 %
NPD	0	0,00 %
Die PARTEI	8	3,39 %
FAMILIE	5	2,12 %
FREIE WÄHLER	0	0,00 %
Volksabstimmung	0	0,00 %
ÖDP	0	0,00 %
DKP	0	0,00 %
MLPD	0	0,00 %
BP	0	0,00 %
SGP	0	0,00 %
TIERSCHUTZ hier!	1	0,42 %
Tierschutzallianz	1	0,42 %
Bündnis C	0	0,00 %
BIG	0	0,00 %
BGE	0	0,00 %
DIE DIREKTE!	0	0,00 %
Demokratie in Europa - DiEM25	1	0,42 %
III. Weg	0	0,00 %
Die Grauen	1	0,42 %
DIE RECHTE	0	0,00 %
DIE VIOLETTEN	0	0,00 %
LIEBE	0	0,00 %
DIE FRAUEN	1	0,42 %
Graue Panther	1	0,42 %
LKR - Bernd Lucke und die Liberal-Konservativen Reformer	0	0,00 %
MENSCHLICHE WELT	1	0,42 %

	Anzahl	Prozent
NL	0	0,00 %
ÖkoLinX	0	0,00 %
Die Humanisten	0	0,00 %
PARTEI FÜR DIE TIERE	1	0,42 %
Gesundheitsforschung	0	0,00 %
Volt	0	0,00 %

22.1 Kleinbüllesheim

	Anzahl	Prozent
Wahlberechtigte	1.076	
Wähler/innen	493	45,82 %
ungültige Stimmen	2	0,41 %
gültige Stimmen	491	99,59 %
CDU	140	28,51 %
SPD	73	14,87 %
GRÜNE	102	20,77 %
AfD	69	14,05 %
DIE LINKE	16	3,26 %
FDP	33	6,72 %
PIRATEN	6	1,22 %
Tierschutzpartei	14	2,85 %
NPD	2	0,41 %
Die PARTEI	8	1,63 %
FAMILIE	4	0,81 %
FREIE WÄHLER	5	1,02 %
Volksabstimmung	1	0,20 %
ÖDP	5	1,02 %
DKP	0	0,00 %
MLPD	0	0,00 %
BP	0	0,00 %
SGP	0	0,00 %
TIERSCHUTZ hier!	0	0,00 %
Tierschutzallianz	0	0,00 %
Bündnis C	1	0,20 %
BIG	0	0,00 %
BGE	1	0,20 %
DIE DIREKTE!	0	0,00 %
Demokratie in Europa - DiEM25	2	0,41 %
III. Weg	0	0,00 %
Die Grauen	0	0,00 %
DIE RECHTE	0	0,00 %
DIE VIOLETTEN	0	0,00 %
LIEBE	1	0,20 %
DIE FRAUEN	0	0,00 %
Graue Panther	5	1,02 %
LKR - Bernd Lucke und die Liberal-Konservativen Reformer	0	0,00 %
MENSCHLICHE WELT	1	0,20 %

	Anzahl	Prozent
NL	0	0,00 %
ÖkoLinX	0	0,00 %
Die Humanisten	0	0,00 %
PARTEI FÜR DIE TIERE	0	0,00 %
Gesundheitsforschung	0	0,00 %
Volt	2	0,41 %

22.2 Dom-Esch

	Anzahl	Prozent
Wahlberechtigte	662	
Wähler/innen	317	47,89 %
ungültige Stimmen	0	0,00 %
gültige Stimmen	317	100,00 %
CDU	120	37,85 %
SPD	48	15,14 %
GRÜNE	52	16,40 %
AfD	35	11,04 %
DIE LINKE	5	1,58 %
FDP	36	11,36 %
PIRATEN	3	0,95 %
Tierschutzpartei	1	0,32 %
NPD	1	0,32 %
Die PARTEI	5	1,58 %
FAMILIE	0	0,00 %
FREIE WÄHLER	3	0,95 %
Volksabstimmung	1	0,32 %
ÖDP	0	0,00 %
DKP	0	0,00 %
MLPD	0	0,00 %
BP	0	0,00 %
SGP	0	0,00 %
TIERSCHUTZ hier!	1	0,32 %
Tierschutzallianz	2	0,63 %
Bündnis C	0	0,00 %
BIG	0	0,00 %
BGE	0	0,00 %
DIE DIREKTE!	0	0,00 %
Demokratie in Europa - DiEM25	0	0,00 %
III. Weg	0	0,00 %
Die Grauen	2	0,63 %
DIE RECHTE	0	0,00 %
DIE VIOLETTEN	0	0,00 %
LIEBE	0	0,00 %
DIE FRAUEN	0	0,00 %
Graue Panther	1	0,32 %
LKR - Bernd Lucke und die Liberal-Konservativen Reformer	0	0,00 %
MENSCHLICHE WELT	0	0,00 %

	Anzahl	Prozent
NL	0	0,00 %
ÖkoLinX	0	0,00 %
Die Humanisten	0	0,00 %
PARTEI FÜR DIE TIERE	0	0,00 %
Gesundheitsforschung	0	0,00 %
Volt	1	0,32 %

Briefwahlvorstand I

	Anzahl	Prozent
Wähler/innen	921	
ungültige Stimmen	4	0,43 %
gültige Stimmen	917	99,57 %
CDU	311	33,91 %
SPD	157	17,12 %
GRÜNE	168	18,32 %
AfD	83	9,05 %
DIE LINKE	23	2,51 %
FDP	103	11,23 %
PIRATEN	3	0,33 %
Tierschutzpartei	12	1,31 %
NPD	1	0,11 %
Die PARTEI	13	1,42 %
FAMILIE	5	0,55 %
FREIE WÄHLER	3	0,33 %
Volksabstimmung	4	0,44 %
ÖDP	2	0,22 %
DKP	0	0,00 %
MLPD	0	0,00 %
BP	0	0,00 %
SGP	0	0,00 %
TIERSCHUTZ hier!	0	0,00 %
Tierschutzallianz	2	0,22 %
Bündnis C	0	0,00 %
BIG	0	0,00 %
BGE	0	0,00 %
DIE DIREKTE!	0	0,00 %
Demokratie in Europa - DiEM25	2	0,22 %
III. Weg	0	0,00 %
Die Grauen	4	0,44 %
DIE RECHTE	1	0,11 %
DIE VIOLETTEN	1	0,11 %
LIEBE	0	0,00 %
DIE FRAUEN	1	0,11 %
Graue Panther	5	0,55 %
LKR - Bernd Lucke und die Liberal-Konservativen Reformer	2	0,22 %
MENSCHLICHE WELT	0	0,00 %
NL	2	0,22 %

	Anzahl	Prozent
ÖkoLinX	0	0,00 %
Die Humanisten	0	0,00 %
PARTEI FÜR DIE TIERE	1	0,11 %
Gesundheitsforschung	1	0,11 %
Volt	7	0,76 %

Briefwahlvorstand II

	Anzahl	Prozent
Wähler/innen	794	
ungültige Stimmen	5	0,63 %
gültige Stimmen	789	99,37 %
CDU	295	37,39 %
SPD	178	22,56 %
GRÜNE	108	13,69 %
AfD	46	5,83 %
DIE LINKE	29	3,68 %
FDP	68	8,62 %
PIRATEN	6	0,76 %
Tierschutzpartei	8	1,01 %
NPD	0	0,00 %
Die PARTEI	5	0,63 %
FAMILIE	5	0,63 %
FREIE WÄHLER	3	0,38 %
Volksabstimmung	0	0,00 %
ÖDP	1	0,13 %
DKP	1	0,13 %
MLPD	0	0,00 %
BP	1	0,13 %
SGP	0	0,00 %
TIERSCHUTZ hier!	3	0,38 %
Tierschutzallianz	1	0,13 %
Bündnis C	1	0,13 %
BIG	1	0,13 %
BGE	2	0,25 %
DIE DIREKTE!	1	0,13 %
Demokratie in Europa - DiEM25	2	0,25 %
III. Weg	0	0,00 %
Die Grauen	3	0,38 %
DIE RECHTE	2	0,25 %
DIE VIOLETTEN	0	0,00 %
LIEBE	2	0,25 %
DIE FRAUEN	2	0,25 %
Graue Panther	2	0,25 %
LKR - Bernd Lucke und die Liberal-Konservativen Reformer	1	0,13 %
MENSCHLICHE WELT	1	0,13 %
NL	0	0,00 %

	Anzahl	Prozent
ÖkoLinX	0	0,00 %
Die Humanisten	1	0,13 %
PARTEI FÜR DIE TIERE	2	0,25 %
Gesundheitsforschung	1	0,13 %
Volt	7	0,89 %

Briefwahlvorstand III

	Anzahl	Prozent
Wähler/innen	693	
ungültige Stimmen	5	0,72 %
gültige Stimmen	688	99,28 %
CDU	253	36,77 %
SPD	106	15,41 %
GRÜNE	129	18,75 %
AfD	50	7,27 %
DIE LINKE	16	2,33 %
FDP	60	8,72 %
PIRATEN	5	0,73 %
Tierschutzpartei	12	1,74 %
NPD	3	0,44 %
Die PARTEI	13	1,89 %
FAMILIE	3	0,44 %
FREIE WÄHLER	3	0,44 %
Volksabstimmung	3	0,44 %
ÖDP	4	0,58 %
DKP	0	0,00 %
MLPD	0	0,00 %
BP	1	0,15 %
SGP	0	0,00 %
TIERSCHUTZ hier!	3	0,44 %
Tierschutzallianz	1	0,15 %
Bündnis C	2	0,29 %
BIG	1	0,15 %
BGE	1	0,15 %
DIE DIREKTE!	2	0,29 %
Demokratie in Europa - DiEM25	0	0,00 %
III. Weg	0	0,00 %
Die Grauen	0	0,00 %
DIE RECHTE	0	0,00 %
DIE VIOLETTEN	0	0,00 %
LIEBE	1	0,15 %
DIE FRAUEN	1	0,15 %
Graue Panther	1	0,15 %
LKR - Bernd Lucke und die Liberal-Konservativen Reformer	2	0,29 %
MENSCHLICHE WELT	1	0,15 %
NL	0	0,00 %

	Anzahl	Prozent
ÖkoLinX	0	0,00 %
Die Humanisten	2	0,29 %
PARTEI FÜR DIE TIERE	2	0,29 %
Gesundheitsforschung	5	0,73 %
Volt	2	0,29 %

Briefwahlvorstand IV

	Anzahl	Prozent
Wähler/innen	668	
ungültige Stimmen	4	0,60 %
gültige Stimmen	664	99,40 %
CDU	214	32,23 %
SPD	123	18,52 %
GRÜNE	95	14,31 %
AfD	67	10,09 %
DIE LINKE	23	3,46 %
FDP	62	9,34 %
PIRATEN	2	0,30 %
Tierschutzpartei	20	3,01 %
NPD	1	0,15 %
Die PARTEI	12	1,81 %
FAMILIE	1	0,15 %
FREIE WÄHLER	6	0,90 %
Volksabstimmung	2	0,30 %
ÖDP	6	0,90 %
DKP	0	0,00 %
MLPD	0	0,00 %
BP	0	0,00 %
SGP	0	0,00 %
TIERSCHUTZ hier!	3	0,45 %
Tierschutzallianz	1	0,15 %
Bündnis C	2	0,30 %
BIG	0	0,00 %
BGE	0	0,00 %
DIE DIREKTE!	1	0,15 %
Demokratie in Europa - DiEM25	0	0,00 %
III. Weg	0	0,00 %
Die Grauen	1	0,15 %
DIE RECHTE	0	0,00 %
DIE VIOLETTEN	1	0,15 %
LIEBE	1	0,15 %
DIE FRAUEN	0	0,00 %
Graue Panther	6	0,90 %
LKR - Bernd Lucke und die Liberal-Konservativen Reformer	1	0,15 %
MENSCHLICHE WELT	2	0,30 %
NL	1	0,15 %

	Anzahl	Prozent
ÖkoLinX	0	0,00 %
Die Humanisten	1	0,15 %
PARTEI FÜR DIE TIERE	3	0,45 %
Gesundheitsforschung	4	0,60 %
Volt	2	0,30 %

Briefwahlvorstand IX

	Anzahl	Prozent
Wähler/innen	796	
ungültige Stimmen	4	0,50 %
gültige Stimmen	792	99,50 %
CDU	306	38,64 %
SPD	122	15,40 %
GRÜNE	133	16,79 %
AfD	72	9,09 %
DIE LINKE	34	4,29 %
FDP	60	7,58 %
PIRATEN	4	0,51 %
Tierschutzpartei	19	2,40 %
NPD	2	0,25 %
Die PARTEI	10	1,26 %
FAMILIE	3	0,38 %
FREIE WÄHLER	5	0,63 %
Volksabstimmung	2	0,25 %
ÖDP	4	0,51 %
DKP	1	0,13 %
MLPD	0	0,00 %
BP	2	0,25 %
SGP	0	0,00 %
TIERSCHUTZ hier!	1	0,13 %
Tierschutzallianz	3	0,38 %
Bündnis C	0	0,00 %
BIG	0	0,00 %
BGE	0	0,00 %
DIE DIREKTE!	1	0,13 %
Demokratie in Europa - DiEM25	0	0,00 %
III. Weg	0	0,00 %
Die Grauen	1	0,13 %
DIE RECHTE	0	0,00 %
DIE VIOLETTEN	1	0,13 %
LIEBE	0	0,00 %
DIE FRAUEN	0	0,00 %
Graue Panther	0	0,00 %
LKR - Bernd Lucke und die Liberal-Konservativen Reformer	3	0,38 %
MENSCHLICHE WELT	0	0,00 %
NL	0	0,00 %

	Anzahl	Prozent
ÖkoLinX	1	0,13 %
Die Humanisten	0	0,00 %
PARTEI FÜR DIE TIERE	0	0,00 %
Gesundheitsforschung	0	0,00 %
Volt	2	0,25 %

Briefwahlvorstand V

	Anzahl	Prozent
Wähler/innen	701	
ungültige Stimmen	3	0,43 %
gültige Stimmen	698	99,57 %
CDU	272	38,97 %
SPD	107	15,33 %
GRÜNE	113	16,19 %
AfD	64	9,17 %
DIE LINKE	21	3,01 %
FDP	65	9,31 %
PIRATEN	5	0,72 %
Tierschutzpartei	12	1,72 %
NPD	1	0,14 %
Die PARTEI	9	1,29 %
FAMILIE	6	0,86 %
FREIE WÄHLER	4	0,57 %
Volksabstimmung	2	0,29 %
ÖDP	2	0,29 %
DKP	1	0,14 %
MLPD	0	0,00 %
BP	0	0,00 %
SGP	0	0,00 %
TIERSCHUTZ hier!	1	0,14 %
Tierschutzallianz	1	0,14 %
Bündnis C	0	0,00 %
BIG	0	0,00 %
BGE	0	0,00 %
DIE DIREKTE!	0	0,00 %
Demokratie in Europa - DiEM25	2	0,29 %
III. Weg	0	0,00 %
Die Grauen	1	0,14 %
DIE RECHTE	0	0,00 %
DIE VIOLETTEN	0	0,00 %
LIEBE	0	0,00 %
DIE FRAUEN	1	0,14 %
Graue Panther	3	0,43 %
LKR - Bernd Lucke und die Liberal-Konservativen Reformer	0	0,00 %
MENSCHLICHE WELT	1	0,14 %
NL	0	0,00 %

	Anzahl	Prozent
ÖkoLinX	0	0,00 %
Die Humanisten	0	0,00 %
PARTEI FÜR DIE TIERE	1	0,14 %
Gesundheitsforschung	2	0,29 %
Volt	1	0,14 %

Briefwahlvorstand VI

	Anzahl	Prozent
Wähler/innen	910	
ungültige Stimmen	6	0,66 %
gültige Stimmen	904	99,34 %
CDU	321	35,51 %
SPD	168	18,58 %
GRÜNE	163	18,03 %
AfD	61	6,75 %
DIE LINKE	35	3,87 %
FDP	72	7,96 %
PIRATEN	1	0,11 %
Tierschutzpartei	24	2,65 %
NPD	0	0,00 %
Die PARTEI	15	1,66 %
FAMILIE	6	0,66 %
FREIE WÄHLER	5	0,55 %
Volksabstimmung	2	0,22 %
ÖDP	1	0,11 %
DKP	0	0,00 %
MLPD	0	0,00 %
BP	1	0,11 %
SGP	0	0,00 %
TIERSCHUTZ hier!	6	0,66 %
Tierschutzallianz	2	0,22 %
Bündnis C	1	0,11 %
BIG	0	0,00 %
BGE	1	0,11 %
DIE DIREKTE!	1	0,11 %
Demokratie in Europa - DiEM25	0	0,00 %
III. Weg	0	0,00 %
Die Grauen	0	0,00 %
DIE RECHTE	0	0,00 %
DIE VIOLETTEN	1	0,11 %
LIEBE	1	0,11 %
DIE FRAUEN	3	0,33 %
Graue Panther	1	0,11 %
LKR - Bernd Lucke und die Liberal-Konservativen Reformer	0	0,00 %
MENSCHLICHE WELT	0	0,00 %
NL	1	0,11 %

	Anzahl	Prozent
ÖkoLinX	0	0,00 %
Die Humanisten	0	0,00 %
PARTEI FÜR DIE TIERE	6	0,66 %
Gesundheitsforschung	3	0,33 %
Volt	2	0,22 %

Briefwahlvorstand VII

	Anzahl	Prozent
Wähler/innen	868	
ungültige Stimmen	4	0,46 %
gültige Stimmen	864	99,54 %
CDU	339	39,24 %
SPD	133	15,39 %
GRÜNE	146	16,90 %
AfD	67	7,75 %
DIE LINKE	22	2,55 %
FDP	80	9,26 %
PIRATEN	5	0,58 %
Tierschutzpartei	10	1,16 %
NPD	3	0,35 %
Die PARTEI	11	1,27 %
FAMILIE	7	0,81 %
FREIE WÄHLER	8	0,93 %
Volksabstimmung	1	0,12 %
ÖDP	8	0,93 %
DKP	1	0,12 %
MLPD	0	0,00 %
BP	0	0,00 %
SGP	0	0,00 %
TIERSCHUTZ hier!	3	0,35 %
Tierschutzallianz	1	0,12 %
Bündnis C	0	0,00 %
BIG	0	0,00 %
BGE	1	0,12 %
DIE DIREKTE!	1	0,12 %
Demokratie in Europa - DiEM25	1	0,12 %
III. Weg	0	0,00 %
Die Grauen	2	0,23 %
DIE RECHTE	0	0,00 %
DIE VIOLETTEN	0	0,00 %
LIEBE	3	0,35 %
DIE FRAUEN	3	0,35 %
Graue Panther	1	0,12 %
LKR - Bernd Lucke und die Liberal-Konservativen Reformer	2	0,23 %
MENSCHLICHE WELT	0	0,00 %
NL	0	0,00 %

	Anzahl	Prozent
ÖkoLinX	1	0,12 %
Die Humanisten	0	0,00 %
PARTEI FÜR DIE TIERE	1	0,12 %
Gesundheitsforschung	2	0,23 %
Volt	1	0,12 %

Briefwahlvorstand VIII

	Anzahl	Prozent
Wähler/innen	806	
ungültige Stimmen	2	0,25 %
gültige Stimmen	804	99,75 %
CDU	289	35,95 %
SPD	126	15,67 %
GRÜNE	158	19,65 %
AfD	66	8,21 %
DIE LINKE	26	3,23 %
FDP	65	8,08 %
PIRATEN	3	0,37 %
Tierschutzpartei	13	1,62 %
NPD	1	0,12 %
Die PARTEI	14	1,74 %
FAMILIE	4	0,50 %
FREIE WÄHLER	1	0,12 %
Volksabstimmung	2	0,25 %
ÖDP	2	0,25 %
DKP	0	0,00 %
MLPD	0	0,00 %
BP	0	0,00 %
SGP	0	0,00 %
TIERSCHUTZ hier!	2	0,25 %
Tierschutzallianz	1	0,12 %
Bündnis C	0	0,00 %
BIG	1	0,12 %
BGE	1	0,12 %
DIE DIREKTE!	1	0,12 %
Demokratie in Europa - DiEM25	7	0,87 %
III. Weg	0	0,00 %
Die Grauen	3	0,37 %
DIE RECHTE	0	0,00 %
DIE VIOLETTEN	0	0,00 %
LIEBE	3	0,37 %
DIE FRAUEN	0	0,00 %
Graue Panther	1	0,12 %
LKR - Bernd Lucke und die Liberal-Konservativen Reformer	4	0,50 %
MENSCHLICHE WELT	0	0,00 %
NL	0	0,00 %

	Anzahl	Prozent
ÖkoLinX	0	0,00 %
Die Humanisten	0	0,00 %
PARTEI FÜR DIE TIERE	1	0,12 %
Gesundheitsforschung	3	0,37 %
Volt	6	0,75 %

Übersicht Wahlbezirke

Stadt Euskirchen Europawahl 26.05.2019 Zusammenstellung der Ergebnisse nach Wahlbezirken																		
Wahlbezirk	Wahlberechtigte	Wähler	gültig	CDU	SPD	GRÜNE	AfD	DIE LINKE	FDP	PIRATEN	Tierschutzpartei	NPD	Die PARTEI	FAMILIE	FREIE WÄHLER	Volksabstimmung	ÖDP	DKP
01.1 Kernstadt	931	287	286	61	57	55	44	15	25	4	3	2	6	2	2	0	0	0
		30,83 %	99,65 %	21,33 %	19,93 %	19,23 %	15,38 %	5,24 %	8,74 %	1,40 %	1,05 %	0,70 %	2,10 %	0,70 %	0,70 %	0,00 %	0,00 %	0,00 %
01.2 Kernstadt	954	338	335	82	56	67	44	17	25	4	8	0	9	7	2	0	0	0
		35,43 %	99,11 %	24,48 %	16,72 %	20,00 %	13,13 %	5,07 %	7,46 %	1,19 %	2,39 %	0,00 %	2,69 %	2,09 %	0,60 %	0,00 %	0,00 %	0,00 %
02.1 Kernstadt	905	354	352	100	35	91	43	22	28	2	7	0	6	3	1	0	4	0
		39,12 %	99,44 %	28,41 %	9,94 %	25,85 %	12,22 %	6,25 %	7,95 %	0,57 %	1,99 %	0,00 %	1,70 %	0,85 %	0,28 %	0,00 %	1,14 %	0,00 %
02.2 Kernstadt	1.138	589	588	211	85	133	47	10	58	2	5	0	6	2	4	1	1	0
		51,76 %	99,83 %	35,88 %	14,46 %	22,62 %	7,99 %	1,70 %	9,86 %	0,34 %	0,85 %	0,00 %	1,02 %	0,34 %	0,68 %	0,17 %	0,17 %	0,00 %
03.1 Kernstadt	1.146	481	477	149	68	105	52	18	37	3	12	0	10	0	1	0	2	0
		41,97 %	99,17 %	31,24 %	14,26 %	22,01 %	10,90 %	3,77 %	7,76 %	0,63 %	2,52 %	0,00 %	2,10 %	0,00 %	0,21 %	0,00 %	0,42 %	0,00 %
03.2 Kernstadt	926	439	434	132	74	114	30	8	31	4	7	1	12	4	2	0	3	0
		47,41 %	98,86 %	30,41 %	17,05 %	26,27 %	6,91 %	1,84 %	7,14 %	0,92 %	1,61 %	0,23 %	2,76 %	0,92 %	0,46 %	0,00 %	0,69 %	0,00 %
04.1 Kernstadt	1.173	328	327	83	54	55	48	11	43	3	4	1	10	0	1	0	4	0
		27,96 %	99,70 %	25,38 %	16,51 %	16,82 %	14,68 %	3,36 %	13,15 %	0,92 %	1,22 %	0,31 %	3,06 %	0,00 %	0,31 %	0,00 %	1,22 %	0,00 %
04.2 Kernstadt	889	326	319	71	59	58	47	16	28	1	8	0	9	5	2	0	2	0
		36,67 %	97,85 %	22,26 %	18,50 %	18,18 %	14,73 %	5,02 %	8,78 %	0,31 %	2,51 %	0,00 %	2,82 %	1,57 %	0,63 %	0,00 %	0,63 %	0,00 %
05.1 Kernstadt	902	332	328	107	67	58	29	15	25	2	5	0	8	4	0	0	0	0
		36,81 %	98,80 %	32,62 %	20,43 %	17,68 %	8,84 %	4,57 %	7,62 %	0,61 %	1,52 %	0,00 %	2,44 %	1,22 %	0,00 %	0,00 %	0,00 %	0,00 %
05.2 Kernstadt	786	299	299	80	73	35	35	12	21	4	9	3	4	3	2	0	1	0
		38,04 %	100,00 %	26,76 %	24,41 %	11,71 %	11,71 %	4,01 %	7,02 %	1,34 %	3,01 %	1,00 %	1,34 %	1,00 %	0,67 %	0,00 %	0,33 %	0,00 %
06.1 Kernstadt	832	345	342	69	75	87	31	17	23	1	5	0	5	3	0	1	3	0
		41,47 %	99,13 %	20,18 %	21,93 %	25,44 %	9,06 %	4,97 %	6,73 %	0,29 %	1,46 %	0,00 %	1,46 %	0,88 %	0,00 %	0,29 %	0,88 %	0,00 %
06.2 Kernstadt	914	372	365	92	81	61	40	17	30	1	12	0	10	2	2	0	1	0
		40,70 %	98,12 %	25,21 %	22,19 %	16,71 %	10,96 %	4,66 %	8,22 %	0,27 %	3,29 %	0,00 %	2,74 %	0,55 %	0,55 %	0,00 %	0,27 %	0,00 %
07.1 Kernstadt	770	245	242	45	41	51	23	19	20	2	8	2	7	4	4	2	1	0
		31,82 %	98,78 %	18,60 %	16,94 %	21,07 %	9,50 %	7,85 %	8,26 %	0,83 %	3,31 %	0,83 %	2,89 %	1,65 %	1,65 %	0,83 %	0,41 %	0,00 %
07.2 Kernstadt	700	239	235	69	33	35	30	18	16	2	7	1	8	1	3	1	2	1
		34,14 %	98,33 %	29,36 %	14,04 %	14,89 %	12,77 %	7,66 %	6,81 %	0,85 %	2,98 %	0,43 %	3,40 %	0,43 %	1,28 %	0,43 %	0,85 %	0,43 %
08.1 Kernstadt	864	322	319	80	56	54	54	19	25	3	6	0	5	3	1	2	1	0
		37,27 %	99,07 %	25,08 %	17,55 %	16,93 %	16,93 %	5,96 %	7,84 %	0,94 %	1,88 %	0,00 %	1,57 %	0,94 %	0,31 %	0,63 %	0,31 %	0,00 %
08.2 Kernstadt	714	235	231	69	32	21	58	15	15	4	2	2	4	2	1	0	0	0
		32,91 %	98,30 %	29,87 %	13,85 %	9,09 %	25,11 %	6,49 %	6,49 %	1,73 %	0,87 %	0,87 %	1,73 %	0,87 %	0,43 %	0,00 %	0,00 %	0,00 %
09.1 Kernstadt	1.069	406	397	111	71	79	56	21	13	1	5	0	10	7	2	0	4	0
		37,98 %	97,78 %	27,96 %	17,88 %	19,90 %	14,11 %	5,29 %	3,27 %	0,25 %	1,26 %	0,00 %	2,52 %	1,76 %	0,50 %	0,00 %	1,01 %	0,00 %
09.2 Kernstadt	856	315	311	78	45	68	42	23	20	2	7	0	10	1	1	0	0	0
		36,80 %	98,73 %	25,08 %	14,47 %	21,86 %	13,50 %	7,40 %	6,43 %	0,64 %	2,25 %	0,00 %	3,22 %	0,32 %	0,32 %	0,00 %	0,00 %	0,00 %

Stadt Euskirchen
Europawahl 26.05.2019
Zusammenstellung der Ergebnisse nach Wahlbezirken

Wahlbezirk	Wahlberechtigte	Wähler	gültig	CDU	SPD	GRÜNE	AfD	DIE LINKE	FDP	PIRATEN	Tierschutzpartei	NPD	Die PARTEI	FAMILIE	FREIE WÄHLER	Volksabstimmung	ÖDP	DKP
10.1 Kernstadt	860	300	299	62	40	77	38	23	18	3	3	2	5	3	3	0	4	0
		34,88 %	99,67 %	20,74 %	13,38 %	25,75 %	12,71 %	7,69 %	6,02 %	1,00 %	1,00 %	0,67 %	1,67 %	1,00 %	1,00 %	0,00 %	1,34 %	0,00 %
10.2 Kernstadt	957	297	288	60	62	61	33	13	18	1	9	0	13	3	3	0	5	0
		31,03 %	96,97 %	20,83 %	21,53 %	21,18 %	11,46 %	4,51 %	6,25 %	0,35 %	3,12 %	0,00 %	4,51 %	1,04 %	1,04 %	0,00 %	1,74 %	0,00 %
11.1 Kernstadt	773	265	262	43	37	62	38	17	20	3	4	2	13	1	4	0	4	1
		34,28 %	98,87 %	16,41 %	14,12 %	23,66 %	14,50 %	6,49 %	7,63 %	1,15 %	1,53 %	0,76 %	4,96 %	0,38 %	1,53 %	0,00 %	1,53 %	0,38 %
11.2 Kernstadt	730	237	236	67	38	54	19	17	9	5	2	0	10	0	1	0	4	0
		32,47 %	99,58 %	28,39 %	16,10 %	22,88 %	8,05 %	7,20 %	3,81 %	2,12 %	0,85 %	0,00 %	4,24 %	0,00 %	0,42 %	0,00 %	1,69 %	0,00 %
12.1 Kernstadt	866	346	343	69	61	69	62	8	31	1	8	2	17	1	3	0	4	0
		39,95 %	99,13 %	20,12 %	17,78 %	20,12 %	18,08 %	2,33 %	9,04 %	0,29 %	2,33 %	0,58 %	4,96 %	0,29 %	0,87 %	0,00 %	1,17 %	0,00 %
12.2 Kernstadt	1.036	278	277	64	50	43	29	37	17	2	8	0	17	2	0	0	1	0
		26,83 %	99,64 %	23,10 %	18,05 %	15,52 %	10,47 %	13,36 %	6,14 %	0,72 %	2,89 %	0,00 %	6,14 %	0,72 %	0,00 %	0,00 %	0,36 %	0,00 %
13.1 Frauenberg/Oberwichterich	784	359	358	110	56	76	38	10	33	3	4	0	4	4	3	1	1	0
		45,79 %	99,72 %	30,73 %	15,64 %	21,23 %	10,61 %	2,79 %	9,22 %	0,84 %	1,12 %	0,00 %	1,12 %	1,12 %	0,84 %	0,28 %	0,28 %	0,00 %
13.2 Elsig	473	213	210	71	40	26	30	6	20	0	6	0	6	0	0	0	0	0
		45,03 %	98,59 %	33,81 %	19,05 %	12,38 %	14,29 %	2,86 %	9,52 %	0,00 %	2,86 %	0,00 %	2,86 %	0,00 %	0,00 %	0,00 %	0,00 %	0,00 %
13.3 Euenheim	954	405	403	116	67	83	58	15	25	2	6	0	10	4	5	0	1	0
		42,45 %	99,51 %	28,78 %	16,63 %	20,60 %	14,39 %	3,72 %	6,20 %	0,50 %	1,49 %	0,00 %	2,48 %	0,99 %	1,24 %	0,00 %	0,25 %	0,00 %
14.1 Wißkirchen	650	269	268	74	54	55	18	12	19	1	5	0	6	5	2	1	2	0
		41,38 %	99,63 %	27,61 %	20,15 %	20,52 %	6,72 %	4,48 %	7,09 %	0,37 %	1,87 %	0,00 %	2,24 %	1,87 %	0,75 %	0,37 %	0,75 %	0,00 %
14.2 Billig	446	244	240	94	25	62	9	9	16	0	9	0	4	2	0	0	2	0
		54,71 %	98,36 %	39,17 %	10,42 %	25,83 %	3,75 %	3,75 %	6,67 %	0,00 %	3,75 %	0,00 %	1,67 %	0,83 %	0,00 %	0,00 %	0,83 %	0,00 %
14.3 Kreuzweingarten/Rheder	978	440	440	160	59	100	42	14	35	0	9	0	6	1	1	0	0	0
		44,99 %	100,00 %	36,36 %	13,41 %	22,73 %	9,55 %	3,18 %	7,95 %	0,00 %	2,05 %	0,00 %	1,36 %	0,23 %	0,23 %	0,00 %	0,00 %	0,00 %
15.1 Stotzheim-Süd 1	888	345	339	114	59	47	55	9	33	0	4	0	2	5	2	0	0	0
		38,85 %	98,26 %	33,63 %	17,40 %	13,86 %	16,22 %	2,65 %	9,73 %	0,00 %	1,18 %	0,00 %	0,59 %	1,47 %	0,59 %	0,00 %	0,00 %	0,00 %
15.2 Stotzheim-Süd 2	949	343	337	88	71	51	53	15	25	4	9	0	4	5	3	1	0	0
		36,14 %	98,25 %	26,11 %	21,07 %	15,13 %	15,73 %	4,45 %	7,42 %	1,19 %	2,67 %	0,00 %	1,19 %	1,48 %	0,89 %	0,30 %	0,00 %	0,00 %
15.3 Niederkastholz	242	134	133	44	21	35	7	3	9	0	3	0	1	3	2	0	2	0
		55,37 %	99,25 %	33,08 %	15,79 %	26,32 %	5,26 %	2,26 %	6,77 %	0,00 %	2,26 %	0,00 %	0,75 %	2,26 %	1,50 %	0,00 %	1,50 %	0,00 %
16.1 Stotzheim-Nord	1.326	485	474	134	80	82	76	13	39	2	9	0	13	1	3	2	2	0
		36,58 %	97,73 %	28,27 %	16,88 %	17,30 %	16,03 %	2,74 %	8,23 %	0,42 %	1,90 %	0,00 %	2,74 %	0,21 %	0,63 %	0,42 %	0,42 %	0,00 %
16.2 Roitzheim	841	328	324	98	63	37	53	4	24	1	8	0	9	4	4	0	0	0
		39,00 %	98,78 %	30,25 %	19,44 %	11,42 %	16,36 %	1,23 %	7,41 %	0,31 %	2,47 %	0,00 %	2,78 %	1,23 %	1,23 %	0,00 %	0,00 %	0,00 %
17.1 Flamersheim-West	1.098	550	545	152	89	129	56	12	56	5	2	0	9	9	9	0	2	0
		50,09 %	99,09 %	27,89 %	16,33 %	23,67 %	10,28 %	2,20 %	10,28 %	0,92 %	0,37 %	0,00 %	1,65 %	1,65 %	1,65 %	0,00 %	0,37 %	0,00 %

Stadt Euskirchen
Europawahl 26.05.2019
Zusammenstellung der Ergebnisse nach Wahlbezirken

Wahlbezirk	Wahlberechtigte	Wähler	gültig	CDU	SPD	GRÜNE	AfD	DIE LINKE	FDP	PIRATEN	Tierschutzpartei	NPD	Die PARTEI	FAMILIE	FREIE WÄHLER	Volksabstimmung	ÖDP	DKP
17.2 Flamersheim-Ost	1.178	549	545	168	77	122	61	9	54	1	8	0	16	3	2	2	3	0
		46,60 %	99,27 %	30,83 %	14,13 %	22,39 %	11,19 %	1,65 %	9,91 %	0,18 %	1,47 %	0,00 %	2,94 %	0,55 %	0,37 %	0,37 %	0,55 %	0,00 %
17.3 Schweinheim	348	200	197	73	31	53	11	3	13	1	1	0	1	3	2	0	0	0
		57,47 %	98,50 %	37,06 %	15,74 %	26,90 %	5,58 %	1,52 %	6,60 %	0,51 %	0,51 %	0,00 %	0,51 %	1,52 %	1,02 %	0,00 %	0,00 %	0,00 %
18.1 Kirchheim-Ost	1.053	430	421	141	64	74	46	15	42	6	4	1	5	4	3	1	3	0
		40,84 %	97,91 %	33,49 %	15,20 %	17,58 %	10,93 %	3,56 %	9,98 %	1,43 %	0,95 %	0,24 %	1,19 %	0,95 %	0,71 %	0,24 %	0,71 %	0,00 %
18.2 Kirchheim-West	1.145	492	486	147	74	102	55	13	40	3	13	0	8	5	6	1	2	0
		42,97 %	98,78 %	30,25 %	15,23 %	20,99 %	11,32 %	2,67 %	8,23 %	0,62 %	2,67 %	0,00 %	1,65 %	1,03 %	1,23 %	0,21 %	0,41 %	0,00 %
19.1 Kuchenheim-Nord 1	647	263	261	68	49	39	33	26	17	2	6	1	6	1	0	0	2	0
		40,65 %	99,24 %	26,05 %	18,77 %	14,94 %	12,64 %	9,96 %	6,51 %	0,77 %	2,30 %	0,38 %	2,30 %	0,38 %	0,00 %	0,00 %	0,77 %	0,00 %
19.2 Kuchenheim-Nord 2	791	252	249	64	56	40	24	8	21	6	5	1	3	2	0	1	0	0
		31,86 %	98,81 %	25,70 %	22,49 %	16,06 %	9,64 %	3,21 %	8,43 %	2,41 %	2,01 %	0,40 %	1,20 %	0,80 %	0,00 %	0,40 %	0,00 %	0,00 %
19.3 Weidesheim	671	359	356	106	55	77	38	14	24	4	8	0	7	5	2	1	2	0
		53,50 %	99,16 %	29,78 %	15,45 %	21,63 %	10,67 %	3,93 %	6,74 %	1,12 %	2,25 %	0,00 %	1,97 %	1,40 %	0,56 %	0,28 %	0,56 %	0,00 %
20.1 Kuchenheim-Süd	1.186	515	510	160	89	97	44	18	46	2	8	0	12	5	4	3	3	0
		43,42 %	99,03 %	31,37 %	17,45 %	19,02 %	8,63 %	3,53 %	9,02 %	0,39 %	1,57 %	0,00 %	2,35 %	0,98 %	0,78 %	0,59 %	0,59 %	0,00 %
20.2 Palmersheim	885	435	428	152	85	85	36	8	28	2	7	1	5	4	0	0	2	0
		49,15 %	98,39 %	35,51 %	19,86 %	19,86 %	8,41 %	1,87 %	6,54 %	0,47 %	1,64 %	0,23 %	1,17 %	0,93 %	0,00 %	0,00 %	0,47 %	0,00 %
21.1 Großbüllesheim 1	705	324	315	75	43	73	46	5	33	2	5	1	7	7	3	1	1	0
		45,96 %	97,22 %	23,81 %	13,65 %	23,17 %	14,60 %	1,59 %	10,48 %	0,63 %	1,59 %	0,32 %	2,22 %	2,22 %	0,95 %	0,32 %	0,32 %	0,00 %
21.2 Großbüllesheim 2	932	424	420	95	77	101	45	23	36	3	7	0	6	13	1	0	1	0
		45,49 %	99,06 %	22,62 %	18,33 %	24,05 %	10,71 %	5,48 %	8,57 %	0,71 %	1,67 %	0,00 %	1,43 %	3,10 %	0,24 %	0,00 %	0,24 %	0,00 %
21.3 Wüschheim	539	237	236	56	39	56	31	7	16	1	9	0	8	5	0	0	0	0
		43,97 %	99,58 %	23,73 %	16,53 %	23,73 %	13,14 %	2,97 %	6,78 %	0,42 %	3,81 %	0,00 %	3,39 %	2,12 %	0,00 %	0,00 %	0,00 %	0,00 %
22.1 Kleinbüllesheim	1.076	493	491	140	73	102	69	16	33	6	14	2	8	4	5	1	5	0
		45,82 %	99,59 %	28,51 %	14,87 %	20,77 %	14,05 %	3,26 %	6,72 %	1,22 %	2,85 %	0,41 %	1,63 %	0,81 %	1,02 %	0,20 %	1,02 %	0,00 %
22.2 Dom-Esch	662	317	317	120	48	52	35	5	36	3	1	1	5	0	3	1	0	0
		47,89 %	100,00 %	37,85 %	15,14 %	16,40 %	11,04 %	1,58 %	11,36 %	0,95 %	0,32 %	0,32 %	1,58 %	0,00 %	0,95 %	0,32 %	0,00 %	0,00 %
Briefwahlvorstand I	0	921	917	311	157	168	83	23	103	3	12	1	13	5	3	4	2	0
			99,57 %	33,91 %	17,12 %	18,32 %	9,05 %	2,51 %	11,23 %	0,33 %	1,31 %	0,11 %	1,42 %	0,55 %	0,33 %	0,44 %	0,22 %	0,00 %
Briefwahlvorstand II	0	794	789	295	178	108	46	29	68	6	8	0	5	5	3	0	1	1
			99,37 %	37,39 %	22,56 %	13,69 %	5,83 %	3,68 %	8,62 %	0,76 %	1,01 %	0,00 %	0,63 %	0,63 %	0,38 %	0,00 %	0,13 %	0,13 %
Briefwahlvorstand III	0	693	688	253	106	129	50	16	60	5	12	3	13	3	3	3	4	0
			99,28 %	36,77 %	15,41 %	18,75 %	7,27 %	2,33 %	8,72 %	0,73 %	1,74 %	0,44 %	1,89 %	0,44 %	0,44 %	0,44 %	0,58 %	0,00 %
Briefwahlvorstand IV	0	668	664	214	123	95	67	23	62	2	20	1	12	1	6	2	6	0
			99,40 %	32,23 %	18,52 %	14,31 %	10,09 %	3,46 %	9,34 %	0,30 %	3,01 %	0,15 %	1,81 %	0,15 %	0,90 %	0,30 %	0,90 %	0,00 %

Stadt Euskirchen
Europawahl 26.05.2019
Zusammenstellung der Ergebnisse nach Wahlbezirken

Wahlbezirk	Wahlberechtigte	Wähler	gültig	CDU	SPD	GRÜNE	AfD	DIE LINKE	FDP	PIRATEN	Tierschutzpartei	NPD	Die PARTEI	FAMILIE	FREIE WÄHLER	Volksabstimmung	ÖDP	DKP
Briefwahlvorstand IX	0	796	792	306	122	133	72	34	60	4	19	2	10	3	5	2	4	1
			99,50 %	38,64 %	15,40 %	16,79 %	9,09 %	4,29 %	7,58 %	0,51 %	2,40 %	0,25 %	1,26 %	0,38 %	0,63 %	0,25 %	0,51 %	0,13 %
Briefwahlvorstand V	0	701	698	272	107	113	64	21	65	5	12	1	9	6	4	2	2	1
			99,57 %	38,97 %	15,33 %	16,19 %	9,17 %	3,01 %	9,31 %	0,72 %	1,72 %	0,14 %	1,29 %	0,86 %	0,57 %	0,29 %	0,29 %	0,14 %
Briefwahlvorstand VI	0	910	904	321	168	163	61	35	72	1	24	0	15	6	5	2	1	0
			99,34 %	35,51 %	18,58 %	18,03 %	6,75 %	3,87 %	7,96 %	0,11 %	2,65 %	0,00 %	1,66 %	0,66 %	0,55 %	0,22 %	0,11 %	0,00 %
Briefwahlvorstand VII	0	868	864	339	133	146	67	22	80	5	10	3	11	7	8	1	8	1
			99,54 %	39,24 %	15,39 %	16,90 %	7,75 %	2,55 %	9,26 %	0,58 %	1,16 %	0,35 %	1,27 %	0,81 %	0,93 %	0,12 %	0,93 %	0,12 %
Briefwahlvorstand VIII	0	806	804	289	126	158	66	26	65	3	13	1	14	4	1	2	2	0
			99,75 %	35,95 %	15,67 %	19,65 %	8,21 %	3,23 %	8,08 %	0,37 %	1,62 %	0,12 %	1,74 %	0,50 %	0,12 %	0,25 %	0,25 %	0,00 %
Stadt Euskirchen	43.138	24.537	24.315	7.474	4.114	4.662	2.617	929	2.004	154	454	38	487	207	148	42	117	6
			56,88 %	99,10 %	30,74 %	16,92 %	19,17 %	10,76 %	3,82 %	8,24 %	0,63 %	1,87 %	0,16 %	2,00 %	0,85 %	0,61 %	0,17 %	0,48 %

Stadt Euskirchen
Europawahl 26.05.2019
Zusammenstellung der Ergebnisse nach Wahlbezirken

Wahlbezirk	MLPD	BP	SGP	TIERSCHU hier!	Tierschutz- allianz	Bündnis C	BIG	BGE	DIE DIREKTE!	Demokratie in Europa - DIEM25	III. Weg	Die Grauen	DIE RECHTE	DIE VIO- LETTEN	LIEBE	DIE FRAUEN	Graue Panther	LKR - Bernd Lucke und die Libe- ral-Kon- servativen Reformer
01.1 Kernstadt	0	0	0	1	0	0	0	0	0	1	0	0	0	0	0	1	0	2
	0,00 %	0,00 %	0,00 %	0,35 %	0,00 %	0,00 %	0,00 %	0,00 %	0,00 %	0,35 %	0,00 %	0,00 %	0,00 %	0,00 %	0,00 %	0,35 %	0,00 %	0,70 %
01.2 Kernstadt	0	0	0	2	0	2	0	0	0	1	0	0	0	0	0	0	1	0
	0,00 %	0,00 %	0,00 %	0,60 %	0,00 %	0,60 %	0,00 %	0,00 %	0,00 %	0,30 %	0,00 %	0,00 %	0,00 %	0,00 %	0,00 %	0,00 %	0,30 %	0,00 %
02.1 Kernstadt	0	0	0	0	0	1	1	0	0	0	0	1	2	0	0	1	1	0
	0,00 %	0,00 %	0,00 %	0,00 %	0,00 %	0,28 %	0,28 %	0,00 %	0,00 %	0,00 %	0,00 %	0,28 %	0,57 %	0,00 %	0,00 %	0,28 %	0,28 %	0,00 %
02.2 Kernstadt	1	1	0	2	0	2	1	0	0	0	0	6	0	0	0	1	0	2
	0,17 %	0,17 %	0,00 %	0,34 %	0,00 %	0,34 %	0,17 %	0,00 %	0,00 %	0,00 %	0,00 %	1,02 %	0,00 %	0,00 %	0,00 %	0,17 %	0,00 %	0,34 %
03.1 Kernstadt	0	0	0	3	2	3	0	0	0	0	1	1	0	1	0	1	2	0
	0,00 %	0,00 %	0,00 %	0,63 %	0,42 %	0,63 %	0,00 %	0,00 %	0,00 %	0,00 %	0,21 %	0,21 %	0,00 %	0,21 %	0,00 %	0,21 %	0,42 %	0,00 %
03.2 Kernstadt	0	0	0	1	0	0	1	1	0	1	0	0	0	1	0	0	0	2
	0,00 %	0,00 %	0,00 %	0,23 %	0,00 %	0,00 %	0,23 %	0,23 %	0,00 %	0,23 %	0,00 %	0,00 %	0,00 %	0,23 %	0,00 %	0,00 %	0,00 %	0,46 %
04.1 Kernstadt	0	0	0	2	1	0	0	0	1	1	0	1	0	0	0	0	2	0
	0,00 %	0,00 %	0,00 %	0,61 %	0,31 %	0,00 %	0,00 %	0,00 %	0,31 %	0,31 %	0,00 %	0,31 %	0,00 %	0,00 %	0,00 %	0,00 %	0,61 %	0,00 %
04.2 Kernstadt	0	0	0	1	0	0	3	0	0	0	0	3	0	0	0	0	1	0
	0,00 %	0,00 %	0,00 %	0,31 %	0,00 %	0,00 %	0,94 %	0,00 %	0,00 %	0,00 %	0,00 %	0,94 %	0,00 %	0,00 %	0,00 %	0,00 %	0,31 %	0,00 %
05.1 Kernstadt	0	0	0	0	0	0	1	0	0	0	0	1	0	0	0	0	0	0
	0,00 %	0,00 %	0,00 %	0,00 %	0,00 %	0,00 %	0,30 %	0,00 %	0,00 %	0,00 %	0,00 %	0,30 %	0,00 %	0,00 %	0,00 %	0,00 %	0,00 %	0,00 %
05.2 Kernstadt	0	1	1	2	1	0	1	0	0	0	0	1	1	2	1	0	0	0
	0,00 %	0,33 %	0,33 %	0,67 %	0,33 %	0,00 %	0,33 %	0,00 %	0,00 %	0,00 %	0,00 %	0,33 %	0,33 %	0,67 %	0,33 %	0,00 %	0,00 %	0,00 %
06.1 Kernstadt	0	0	0	3	0	2	0	0	0	0	0	2	0	0	2	0	0	0
	0,00 %	0,00 %	0,00 %	0,88 %	0,00 %	0,58 %	0,00 %	0,00 %	0,00 %	0,00 %	0,00 %	0,58 %	0,00 %	0,00 %	0,58 %	0,00 %	0,00 %	0,00 %
06.2 Kernstadt	0	0	1	0	0	0	2	0	0	2	0	2	0	0	0	0	2	1
	0,00 %	0,00 %	0,27 %	0,00 %	0,00 %	0,00 %	0,55 %	0,00 %	0,00 %	0,55 %	0,00 %	0,55 %	0,00 %	0,00 %	0,00 %	0,00 %	0,55 %	0,27 %
07.1 Kernstadt	0	0	0	1	2	0	0	0	1	1	0	0	0	1	0	1	1	0
	0,00 %	0,00 %	0,00 %	0,41 %	0,83 %	0,00 %	0,00 %	0,00 %	0,41 %	0,41 %	0,00 %	0,00 %	0,00 %	0,41 %	0,00 %	0,41 %	0,41 %	0,00 %
07.2 Kernstadt	0	0	0	3	0	0	1	0	0	0	0	1	0	0	0	0	0	0
	0,00 %	0,00 %	0,00 %	1,28 %	0,00 %	0,00 %	0,43 %	0,00 %	0,00 %	0,00 %	0,00 %	0,43 %	0,00 %	0,00 %	0,00 %	0,00 %	0,00 %	0,00 %
08.1 Kernstadt	0	0	0	1	1	1	2	1	0	0	0	1	1	0	0	1	0	0
	0,00 %	0,00 %	0,00 %	0,31 %	0,31 %	0,31 %	0,63 %	0,31 %	0,00 %	0,00 %	0,00 %	0,31 %	0,31 %	0,00 %	0,00 %	0,31 %	0,00 %	0,00 %
08.2 Kernstadt	0	1	0	1	0	0	1	0	0	1	0	1	1	0	0	0	0	0
	0,00 %	0,43 %	0,00 %	0,43 %	0,00 %	0,00 %	0,43 %	0,00 %	0,00 %	0,43 %	0,00 %	0,43 %	0,43 %	0,00 %	0,00 %	0,00 %	0,00 %	0,00 %
09.1 Kernstadt	0	0	0	1	1	2	0	1	0	2	0	2	0	0	0	2	0	0
	0,00 %	0,00 %	0,00 %	0,25 %	0,25 %	0,50 %	0,00 %	0,25 %	0,00 %	0,50 %	0,00 %	0,50 %	0,00 %	0,00 %	0,00 %	0,50 %	0,00 %	0,00 %

Stadt Euskirchen
Europawahl 26.05.2019
Zusammenstellung der Ergebnisse nach Wahlbezirken

Wahlbezirk	MLPD	BP	SGP	TIERSCHU- hier!	Tierschutz- allianz	Bündnis C	BIG	BGE	DIE DIREKTE!	Demo- kratie in Europa - DIEM25	III. Weg	Die Grauen	DIE RECHTE	DIE VIO- LETTEN	LIEBE	DIE FRAUEN	Graue Panther	LKR - Bernd Lucke und die Libe- ral-Kon- servativen Reformer
09.2 Kernstadt	0	0	0	1	0	1	1	1	0	1	0	1	0	0	1	0	0	0
	0,00 %	0,00 %	0,00 %	0,32 %	0,00 %	0,32 %	0,32 %	0,32 %	0,00 %	0,32 %	0,00 %	0,32 %	0,00 %	0,00 %	0,32 %	0,00 %	0,00 %	0,00 %
10.1 Kernstadt	0	0	0	1	1	1	0	1	0	3	0	2	0	0	0	1	1	0
	0,00 %	0,00 %	0,00 %	0,33 %	0,33 %	0,33 %	0,00 %	0,33 %	0,00 %	1,00 %	0,00 %	0,67 %	0,00 %	0,00 %	0,00 %	0,33 %	0,33 %	0,00 %
10.2 Kernstadt	0	0	0	2	0	0	0	0	0	0	0	1	0	0	0	0	0	0
	0,00 %	0,00 %	0,00 %	0,69 %	0,00 %	0,00 %	0,00 %	0,00 %	0,00 %	0,00 %	0,00 %	0,35 %	0,00 %	0,00 %	0,00 %	0,00 %	0,00 %	0,00 %
11.1 Kernstadt	0	0	0	0	0	0	2	0	0	1	0	1	1	0	0	0	1	0
	0,00 %	0,00 %	0,00 %	0,00 %	0,00 %	0,00 %	0,76 %	0,00 %	0,00 %	0,38 %	0,00 %	0,38 %	0,38 %	0,00 %	0,00 %	0,00 %	0,38 %	0,00 %
11.2 Kernstadt	0	0	0	1	1	1	0	0	0	1	0	1	0	0	0	0	0	0
	0,00 %	0,00 %	0,00 %	0,42 %	0,42 %	0,42 %	0,00 %	0,00 %	0,00 %	0,42 %	0,00 %	0,42 %	0,00 %	0,00 %	0,00 %	0,00 %	0,00 %	0,00 %
12.1 Kernstadt	0	0	0	0	0	0	0	0	0	1	0	0	0	0	0	0	0	0
	0,00 %	0,00 %	0,00 %	0,00 %	0,00 %	0,00 %	0,00 %	0,00 %	0,00 %	0,29 %	0,00 %	0,00 %	0,00 %	0,00 %	0,00 %	0,00 %	0,00 %	0,00 %
12.2 Kernstadt	0	0	0	1	1	0	0	0	0	0	0	0	0	1	0	1	1	0
	0,00 %	0,00 %	0,00 %	0,36 %	0,36 %	0,00 %	0,00 %	0,00 %	0,00 %	0,00 %	0,00 %	0,00 %	0,00 %	0,36 %	0,00 %	0,36 %	0,36 %	0,00 %
13.1 Frauen- berg/Oberwich- terich	0	0	0	1	0	0	0	1	0	0	0	1	0	1	0	1	2	0
	0,00 %	0,00 %	0,00 %	0,28 %	0,00 %	0,00 %	0,00 %	0,28 %	0,00 %	0,00 %	0,00 %	0,28 %	0,00 %	0,28 %	0,00 %	0,28 %	0,56 %	0,00 %
13.2 Elsig	0	0	0	0	0	0	2	0	0	1	0	0	1	0	0	0	1	0
	0,00 %	0,00 %	0,00 %	0,00 %	0,00 %	0,00 %	0,95 %	0,00 %	0,00 %	0,48 %	0,00 %	0,00 %	0,48 %	0,00 %	0,00 %	0,00 %	0,48 %	0,00 %
13.3 Euenheim	0	0	0	2	0	0	2	0	0	1	0	0	0	0	1	0	0	0
	0,00 %	0,00 %	0,00 %	0,50 %	0,00 %	0,00 %	0,50 %	0,00 %	0,00 %	0,25 %	0,00 %	0,00 %	0,00 %	0,00 %	0,25 %	0,00 %	0,00 %	0,00 %
14.1 Wißkirchen	0	0	0	1	0	1	0	0	0	2	0	0	1	0	0	1	1	1
	0,00 %	0,00 %	0,00 %	0,37 %	0,00 %	0,37 %	0,00 %	0,00 %	0,00 %	0,75 %	0,00 %	0,00 %	0,37 %	0,00 %	0,00 %	0,37 %	0,37 %	0,37 %
14.2 Billig	0	1	0	1	0	1	0	0	0	1	0	1	0	0	0	0	0	0
	0,00 %	0,42 %	0,00 %	0,42 %	0,00 %	0,42 %	0,00 %	0,00 %	0,00 %	0,42 %	0,00 %	0,42 %	0,00 %	0,00 %	0,00 %	0,00 %	0,00 %	0,00 %
14.3 Kreuzwein- garten/Rheder	1	2	0	0	0	1	0	0	0	2	0	0	0	0	0	1	2	0
	0,23 %	0,45 %	0,00 %	0,00 %	0,00 %	0,23 %	0,00 %	0,00 %	0,00 %	0,45 %	0,00 %	0,00 %	0,00 %	0,00 %	0,00 %	0,23 %	0,45 %	0,00 %
15.1 Stotz- heim-Süd 1	0	0	0	1	0	0	0	0	0	0	0	0	0	0	0	2	1	0
	0,00 %	0,00 %	0,00 %	0,29 %	0,00 %	0,00 %	0,00 %	0,00 %	0,00 %	0,00 %	0,00 %	0,00 %	0,00 %	0,00 %	0,00 %	0,59 %	0,29 %	0,00 %
15.2 Stotz- heim-Süd 2	0	0	0	0	0	0	0	0	0	0	0	0	0	0	1	0	0	0
	0,00 %	0,00 %	0,00 %	0,00 %	0,00 %	0,00 %	0,00 %	0,00 %	0,00 %	0,00 %	0,00 %	0,00 %	0,00 %	0,00 %	0,30 %	0,00 %	0,00 %	0,00 %
15.3 Niederkas- tenholz	0	0	0	0	0	0	0	0	0	0	0	0	0	0	0	0	0	0
	0,00 %	0,00 %	0,00 %	0,00 %	0,00 %	0,00 %	0,00 %	0,00 %	0,00 %	0,00 %	0,00 %	0,00 %	0,00 %	0,00 %	0,00 %	0,00 %	0,00 %	0,00 %

Stadt Euskirchen
Europawahl 26.05.2019
Zusammenstellung der Ergebnisse nach Wahlbezirken

Wahlbezirk	MLPD	BP	SGP	TIERSCHU hier!	Tierschutz- allianz	Bündnis C	BIG	BGE	DIE DIREKTE!	Demokratie in Europa - DIEM25	III. Weg	Die Grauen	DIE RECHTE	DIE VIO- LETTEN	LIEBE	DIE FRAUEN	Graue Panther	LKR - Bernd Lucke und die Libe- ral-Kon- servativen Reformer
16.1 Stotz- heim-Nord	0	0	0	0	0	0	0	0	2	2	0	1	1	1	1	1	2	0
	0,00 %	0,00 %	0,00 %	0,00 %	0,00 %	0,00 %	0,00 %	0,00 %	0,42 %	0,42 %	0,00 %	0,21 %	0,21 %	0,21 %	0,21 %	0,21 %	0,42 %	0,00 %
16.2 Roitzheim	0	0	0	1	0	1	0	0	0	1	0	0	2	2	1	0	0	0
	0,00 %	0,00 %	0,00 %	0,31 %	0,00 %	0,31 %	0,00 %	0,00 %	0,00 %	0,31 %	0,00 %	0,00 %	0,62 %	0,62 %	0,31 %	0,00 %	0,00 %	0,00 %
17.1 Flamers- heim-West	0	1	0	1	0	0	0	0	0	2	0	0	1	0	0	0	0	1
	0,00 %	0,18 %	0,00 %	0,18 %	0,00 %	0,00 %	0,00 %	0,00 %	0,00 %	0,37 %	0,00 %	0,00 %	0,18 %	0,00 %	0,00 %	0,00 %	0,00 %	0,18 %
17.2 Flamers- heim-Ost	0	0	0	3	0	0	0	0	0	2	0	2	0	1	1	0	4	0
	0,00 %	0,00 %	0,00 %	0,55 %	0,00 %	0,00 %	0,00 %	0,00 %	0,00 %	0,37 %	0,00 %	0,37 %	0,00 %	0,18 %	0,18 %	0,00 %	0,73 %	0,00 %
17.3 Schwein- heim	0	0	0	0	0	0	0	0	0	0	0	0	0	0	1	0	1	0
	0,00 %	0,00 %	0,00 %	0,00 %	0,00 %	0,00 %	0,00 %	0,00 %	0,00 %	0,00 %	0,00 %	0,00 %	0,00 %	0,00 %	0,51 %	0,00 %	0,51 %	0,00 %
18.1 Kirch- heim-Ost	0	0	0	0	1	0	0	2	0	0	0	1	0	0	1	0	2	0
	0,00 %	0,00 %	0,00 %	0,00 %	0,24 %	0,00 %	0,00 %	0,48 %	0,00 %	0,00 %	0,00 %	0,24 %	0,00 %	0,00 %	0,24 %	0,00 %	0,48 %	0,00 %
18.2 Kirch- heim-West	0	0	0	3	2	0	0	0	0	0	0	1	0	0	0	0	4	0
	0,00 %	0,00 %	0,00 %	0,62 %	0,41 %	0,00 %	0,00 %	0,00 %	0,00 %	0,00 %	0,00 %	0,21 %	0,00 %	0,00 %	0,00 %	0,00 %	0,82 %	0,00 %
19.1 Kuchen- heim-Nord 1	0	0	0	1	0	1	0	0	1	0	0	0	0	0	1	1	0	1
	0,00 %	0,00 %	0,00 %	0,38 %	0,00 %	0,38 %	0,00 %	0,00 %	0,38 %	0,00 %	0,00 %	0,00 %	0,00 %	0,00 %	0,38 %	0,38 %	0,00 %	0,38 %
19.2 Kuchen- heim-Nord 2	0	0	0	0	0	0	1	1	0	4	0	0	0	0	0	1	1	0
	0,00 %	0,00 %	0,00 %	0,00 %	0,00 %	0,00 %	0,40 %	0,40 %	0,00 %	1,61 %	0,00 %	0,00 %	0,00 %	0,00 %	0,00 %	0,40 %	0,40 %	0,00 %
19.3 Weides- heim	0	0	0	0	1	0	1	0	0	1	0	1	0	2	0	0	2	0
	0,00 %	0,00 %	0,00 %	0,00 %	0,28 %	0,00 %	0,28 %	0,00 %	0,00 %	0,28 %	0,00 %	0,28 %	0,00 %	0,56 %	0,00 %	0,00 %	0,56 %	0,00 %
20.1 Kuchen- heim-Süd	0	0	1	2	0	0	1	0	1	1	0	0	0	2	0	1	2	1
	0,00 %	0,00 %	0,20 %	0,39 %	0,00 %	0,00 %	0,20 %	0,00 %	0,20 %	0,20 %	0,00 %	0,00 %	0,00 %	0,39 %	0,00 %	0,20 %	0,39 %	0,20 %
20.2 Palmers- heim	0	0	0	1	2	2	0	0	0	1	0	0	0	0	0	0	1	0
	0,00 %	0,00 %	0,00 %	0,23 %	0,47 %	0,47 %	0,00 %	0,00 %	0,00 %	0,23 %	0,00 %	0,00 %	0,00 %	0,00 %	0,00 %	0,00 %	0,23 %	0,00 %
21.1 Großbülles- heim 1	0	0	1	1	4	0	0	0	0	0	0	0	0	0	0	1	0	0
	0,00 %	0,00 %	0,32 %	0,32 %	1,27 %	0,00 %	0,00 %	0,00 %	0,00 %	0,00 %	0,00 %	0,00 %	0,00 %	0,00 %	0,00 %	0,32 %	0,00 %	0,00 %
21.2 Großbülles- heim 2	0	0	0	0	0	0	3	0	0	1	0	0	0	0	0	1	1	0
	0,00 %	0,00 %	0,00 %	0,00 %	0,00 %	0,00 %	0,71 %	0,00 %	0,00 %	0,24 %	0,00 %	0,00 %	0,00 %	0,00 %	0,00 %	0,24 %	0,24 %	0,00 %
21.3 Wüschheim	0	0	0	1	1	0	0	0	0	1	0	1	0	0	0	1	1	0
	0,00 %	0,00 %	0,00 %	0,42 %	0,42 %	0,00 %	0,00 %	0,00 %	0,00 %	0,42 %	0,00 %	0,42 %	0,00 %	0,00 %	0,00 %	0,42 %	0,42 %	0,00 %
22.1 Kleinbülles- heim	0	0	0	0	0	1	0	1	0	2	0	0	0	0	1	0	5	0
	0,00 %	0,00 %	0,00 %	0,00 %	0,00 %	0,20 %	0,00 %	0,20 %	0,00 %	0,41 %	0,00 %	0,00 %	0,00 %	0,00 %	0,20 %	0,00 %	1,02 %	0,00 %
22.2 Dom-Esch	0	0	0	1	2	0	0	0	0	0	0	2	0	0	0	0	1	0
	0,00 %	0,00 %	0,00 %	0,32 %	0,63 %	0,00 %	0,00 %	0,00 %	0,00 %	0,00 %	0,00 %	0,63 %	0,00 %	0,00 %	0,00 %	0,00 %	0,32 %	0,00 %

Stadt Euskirchen
Europawahl 26.05.2019
Zusammenstellung der Ergebnisse nach Wahlbezirken

Wahlbezirk	MLPD	BP	SGP	TIERSCHU- hier!	Tierschutz- allianz	Bündnis C	BIG	BGE	DIE DIREKTE!	Demokratie in Europa - DIEM25	III. Weg	Die Grauen	DIE RECHTE	DIE VIO- LETTEN	LIEBE	DIE FRAUEN	Graue Panther	LKR - Bernd Lucke und die Libe- ral-Kon- servativen Reformer
Briefwahlvor- stand I	0	0	0	0	2	0	0	0	0	2	0	4	1	1	0	1	5	2
	0,00 %	0,00 %	0,00 %	0,00 %	0,22 %	0,00 %	0,00 %	0,00 %	0,00 %	0,22 %	0,00 %	0,44 %	0,11 %	0,11 %	0,00 %	0,11 %	0,55 %	0,22 %
Briefwahlvor- stand II	0	1	0	3	1	1	1	2	1	2	0	3	2	0	2	2	2	1
	0,00 %	0,13 %	0,00 %	0,38 %	0,13 %	0,13 %	0,13 %	0,25 %	0,13 %	0,25 %	0,00 %	0,38 %	0,25 %	0,00 %	0,25 %	0,25 %	0,25 %	0,13 %
Briefwahlvor- stand III	0	1	0	3	1	2	1	1	2	0	0	0	0	0	1	1	1	2
	0,00 %	0,15 %	0,00 %	0,44 %	0,15 %	0,29 %	0,15 %	0,15 %	0,29 %	0,00 %	0,00 %	0,00 %	0,00 %	0,00 %	0,15 %	0,15 %	0,15 %	0,29 %
Briefwahlvor- stand IV	0	0	0	3	1	2	0	0	1	0	0	1	0	1	1	0	6	1
	0,00 %	0,00 %	0,00 %	0,45 %	0,15 %	0,30 %	0,00 %	0,00 %	0,15 %	0,00 %	0,00 %	0,15 %	0,00 %	0,15 %	0,15 %	0,00 %	0,90 %	0,15 %
Briefwahlvor- stand IX	0	2	0	1	3	0	0	0	1	0	0	1	0	1	0	0	0	3
	0,00 %	0,25 %	0,00 %	0,13 %	0,38 %	0,00 %	0,00 %	0,00 %	0,13 %	0,00 %	0,00 %	0,13 %	0,00 %	0,13 %	0,00 %	0,00 %	0,00 %	0,38 %
Briefwahlvor- stand V	0	0	0	1	1	0	0	0	0	2	0	1	0	0	0	1	3	0
	0,00 %	0,00 %	0,00 %	0,14 %	0,14 %	0,00 %	0,00 %	0,00 %	0,00 %	0,29 %	0,00 %	0,14 %	0,00 %	0,00 %	0,00 %	0,14 %	0,43 %	0,00 %
Briefwahlvor- stand VI	0	1	0	6	2	1	0	1	1	0	0	0	0	1	1	3	1	0
	0,00 %	0,11 %	0,00 %	0,66 %	0,22 %	0,11 %	0,00 %	0,11 %	0,11 %	0,00 %	0,00 %	0,00 %	0,00 %	0,11 %	0,11 %	0,33 %	0,11 %	0,00 %
Briefwahlvor- stand VII	0	0	0	3	1	0	0	1	1	1	0	2	0	0	3	3	1	2
	0,00 %	0,00 %	0,00 %	0,35 %	0,12 %	0,00 %	0,00 %	0,12 %	0,12 %	0,12 %	0,00 %	0,23 %	0,00 %	0,00 %	0,35 %	0,35 %	0,12 %	0,23 %
Briefwahlvor- stand VIII	0	0	0	2	1	0	1	1	1	7	0	3	0	0	3	0	1	4
	0,00 %	0,00 %	0,00 %	0,25 %	0,12 %	0,00 %	0,12 %	0,12 %	0,12 %	0,87 %	0,00 %	0,37 %	0,00 %	0,00 %	0,37 %	0,00 %	0,12 %	0,50 %
Stadt Euskir- chen	2	12	4	73	37	30	30	16	14	56	1	55	15	19	24	33	67	26
	0,01 %	0,05 %	0,02 %	0,30 %	0,15 %	0,12 %	0,12 %	0,07 %	0,06 %	0,23 %	0,00 %	0,23 %	0,06 %	0,08 %	0,10 %	0,14 %	0,28 %	0,11 %

Stadt Euskirchen
Europawahl 26.05.2019
Zusammenstellung der Ergebnisse nach Wahlbezirken

Wahlbezirk	MENSCHLICHE WELT	NL	ÖkoLinX	Die Humanisten	PARTEI FÜR DIE TIERE	Gesundheitsforschung	Volt
01.1 Kernstadt	0	0	1	1	0	0	3
	0,00 %	0,00 %	0,35 %	0,35 %	0,00 %	0,00 %	1,05 %
01.2 Kernstadt	1	0	1	2	2	0	2
	0,30 %	0,00 %	0,30 %	0,60 %	0,60 %	0,00 %	0,60 %
02.1 Kernstadt	0	0	0	1	0	0	2
	0,00 %	0,00 %	0,00 %	0,28 %	0,00 %	0,00 %	0,57 %
02.2 Kernstadt	0	0	0	3	1	0	3
	0,00 %	0,00 %	0,00 %	0,51 %	0,17 %	0,00 %	0,51 %
03.1 Kernstadt	0	0	0	2	3	1	0
	0,00 %	0,00 %	0,00 %	0,42 %	0,63 %	0,21 %	0,00 %
03.2 Kernstadt	0	0	0	0	0	0	5
	0,00 %	0,00 %	0,00 %	0,00 %	0,00 %	0,00 %	1,15 %
04.1 Kernstadt	0	0	0	0	1	0	1
	0,00 %	0,00 %	0,00 %	0,00 %	0,31 %	0,00 %	0,31 %
04.2 Kernstadt	1	0	0	2	2	0	0
	0,31 %	0,00 %	0,00 %	0,63 %	0,63 %	0,00 %	0,00 %
05.1 Kernstadt	0	0	1	2	1	0	2
	0,00 %	0,00 %	0,30 %	0,61 %	0,30 %	0,00 %	0,61 %
05.2 Kernstadt	1	0	0	0	2	1	2
	0,33 %	0,00 %	0,00 %	0,00 %	0,67 %	0,33 %	0,67 %
06.1 Kernstadt	0	0	1	1	3	2	6
	0,00 %	0,00 %	0,29 %	0,29 %	0,88 %	0,58 %	1,75 %
06.2 Kernstadt	0	0	0	0	2	0	4
	0,00 %	0,00 %	0,00 %	0,00 %	0,55 %	0,00 %	1,10 %
07.1 Kernstadt	0	1	0	1	2	1	0
	0,00 %	0,41 %	0,00 %	0,41 %	0,83 %	0,41 %	0,00 %
07.2 Kernstadt	0	1	0	0	0	0	2
	0,00 %	0,43 %	0,00 %	0,00 %	0,00 %	0,00 %	0,85 %
08.1 Kernstadt	0	0	0	0	0	1	0
	0,00 %	0,00 %	0,00 %	0,00 %	0,00 %	0,31 %	0,00 %
08.2 Kernstadt	0	0	0	0	0	0	0
	0,00 %	0,00 %	0,00 %	0,00 %	0,00 %	0,00 %	0,00 %
09.1 Kernstadt	0	0	0	0	1	0	5
	0,00 %	0,00 %	0,00 %	0,00 %	0,25 %	0,00 %	1,26 %
09.2 Kernstadt	1	0	0	1	0	2	3
	0,32 %	0,00 %	0,00 %	0,32 %	0,00 %	0,64 %	0,96 %
10.1 Kernstadt	1	0	0	0	2	0	4
	0,33 %	0,00 %	0,00 %	0,00 %	0,67 %	0,00 %	1,34 %

Stadt Euskirchen
Europawahl 26.05.2019
Zusammenstellung der Ergebnisse nach Wahlbezirken

Wahlbezirk	MENSCHLICHE WELT	NL	ÖkoLinX	Die Humanisten	PARTEI FÜR DIE TIERE	Gesundheitsforschung	Volt
10.2 Kernstadt	0	1	0	0	1	0	2
	0,00 %	0,35 %	0,00 %	0,00 %	0,35 %	0,00 %	0,69 %
11.1 Kernstadt	0	0	0	0	2	1	4
	0,00 %	0,00 %	0,00 %	0,00 %	0,76 %	0,38 %	1,53 %
11.2 Kernstadt	0	1	0	0	1	1	2
	0,00 %	0,42 %	0,00 %	0,00 %	0,42 %	0,42 %	0,85 %
12.1 Kernstadt	0	0	0	1	1	1	3
	0,00 %	0,00 %	0,00 %	0,29 %	0,29 %	0,29 %	0,87 %
12.2 Kernstadt	0	0	0	0	0	0	2
	0,00 %	0,00 %	0,00 %	0,00 %	0,00 %	0,00 %	0,72 %
13.1 Frauenberg/Oberwichterich	0	0	0	0	2	4	2
	0,00 %	0,00 %	0,00 %	0,00 %	0,56 %	1,12 %	0,56 %
13.2 Elsig	0	0	0	0	0	0	0
	0,00 %	0,00 %	0,00 %	0,00 %	0,00 %	0,00 %	0,00 %
13.3 Euenheim	1	0	0	0	1	2	1
	0,25 %	0,00 %	0,00 %	0,00 %	0,25 %	0,50 %	0,25 %
14.1 Wißkirchen	0	0	0	0	2	0	4
	0,00 %	0,00 %	0,00 %	0,00 %	0,75 %	0,00 %	1,49 %
14.2 Billig	0	0	0	0	0	2	1
	0,00 %	0,00 %	0,00 %	0,00 %	0,00 %	0,83 %	0,42 %
14.3 Kreuzweingarten/Rheder	1	0	0	0	2	0	1
	0,23 %	0,00 %	0,00 %	0,00 %	0,45 %	0,00 %	0,23 %
15.1 Stotzheim-Süd 1	0	0	0	1	0	4	0
	0,00 %	0,00 %	0,00 %	0,29 %	0,00 %	1,18 %	0,00 %
15.2 Stotzheim-Süd 2	0	0	0	0	3	0	4
	0,00 %	0,00 %	0,00 %	0,00 %	0,89 %	0,00 %	1,19 %
15.3 Niederkastenholz	0	0	0	1	0	0	2
	0,00 %	0,00 %	0,00 %	0,75 %	0,00 %	0,00 %	1,50 %
16.1 Stotzheim-Nord	0	0	1	1	2	0	3
	0,00 %	0,00 %	0,21 %	0,21 %	0,42 %	0,00 %	0,63 %
16.2 Roitzheim	0	4	0	0	3	1	3
	0,00 %	1,23 %	0,00 %	0,00 %	0,93 %	0,31 %	0,93 %
17.1 Flamersheim-West	0	1	0	1	2	0	5
	0,00 %	0,18 %	0,00 %	0,18 %	0,37 %	0,00 %	0,92 %
17.2 Flamersheim-Ost	1	0	0	2	0	0	3
	0,18 %	0,00 %	0,00 %	0,37 %	0,00 %	0,00 %	0,55 %
17.3 Schweinheim	0	0	1	0	1	0	1
	0,00 %	0,00 %	0,51 %	0,00 %	0,51 %	0,00 %	0,51 %

Stadt Euskirchen
Europawahl 26.05.2019
Zusammenstellung der Ergebnisse nach Wahlbezirken

Wahlbezirk	MENSCHLICHE WELT	NL	ÖkoLinX	Die Humanisten	PARTEI FÜR DIE TIERE	Gesundheitsforschung	Volt
18.1 Kirchheim-Ost	0	0	0	1	0	1	3
	0,00 %	0,00 %	0,00 %	0,24 %	0,00 %	0,24 %	0,71 %
18.2 Kirchheim-West	0	0	0	0	4	0	3
	0,00 %	0,00 %	0,00 %	0,00 %	0,82 %	0,00 %	0,62 %
19.1 Kuchenheim-Nord 1	0	0	0	0	1	1	3
	0,00 %	0,00 %	0,00 %	0,00 %	0,38 %	0,38 %	1,15 %
19.2 Kuchenheim-Nord 2	0	1	0	2	2	0	5
	0,00 %	0,40 %	0,00 %	0,80 %	0,80 %	0,00 %	2,01 %
19.3 Weidesheim	0	0	1	0	1	1	2
	0,00 %	0,00 %	0,28 %	0,00 %	0,28 %	0,28 %	0,56 %
20.1 Kuchenheim-Süd	0	1	2	0	0	0	4
	0,00 %	0,20 %	0,39 %	0,00 %	0,00 %	0,00 %	0,78 %
20.2 Palmersheim	0	0	0	0	2	0	4
	0,00 %	0,00 %	0,00 %	0,00 %	0,47 %	0,00 %	0,93 %
21.1 Großbüllesheim 1	0	0	0	3	0	0	3
	0,00 %	0,00 %	0,00 %	0,95 %	0,00 %	0,00 %	0,95 %
21.2 Großbüllesheim 2	3	0	0	1	1	1	0
	0,71 %	0,00 %	0,00 %	0,24 %	0,24 %	0,24 %	0,00 %
21.3 Wüschheim	1	0	0	0	1	0	0
	0,42 %	0,00 %	0,00 %	0,00 %	0,42 %	0,00 %	0,00 %
22.1 Kleinbüllesheim	1	0	0	0	0	0	2
	0,20 %	0,00 %	0,00 %	0,00 %	0,00 %	0,00 %	0,41 %
22.2 Dom-Esch	0	0	0	0	0	0	1
	0,00 %	0,00 %	0,00 %	0,00 %	0,00 %	0,00 %	0,32 %
Briefwahlvorstand I	0	2	0	0	1	1	7
	0,00 %	0,22 %	0,00 %	0,00 %	0,11 %	0,11 %	0,76 %
Briefwahlvorstand II	1	0	0	1	2	1	7
	0,13 %	0,00 %	0,00 %	0,13 %	0,25 %	0,13 %	0,89 %
Briefwahlvorstand III	1	0	0	2	2	5	2
	0,15 %	0,00 %	0,00 %	0,29 %	0,29 %	0,73 %	0,29 %
Briefwahlvorstand IV	2	1	0	1	3	4	2
	0,30 %	0,15 %	0,00 %	0,15 %	0,45 %	0,60 %	0,30 %
Briefwahlvorstand IX	0	0	1	0	0	0	2
	0,00 %	0,00 %	0,13 %	0,00 %	0,00 %	0,00 %	0,25 %
Briefwahlvorstand V	1	0	0	0	1	2	1
	0,14 %	0,00 %	0,00 %	0,00 %	0,14 %	0,29 %	0,14 %
Briefwahlvorstand VI	0	1	0	0	6	3	2
	0,00 %	0,11 %	0,00 %	0,00 %	0,66 %	0,33 %	0,22 %

Stadt Euskirchen
Europawahl 26.05.2019
Zusammenstellung der Ergebnisse nach Wahlbezirken

Wahlbezirk	MENSCHLICHE WELT	NL	ÖkoLinX	Die Humanisten	PARTEI FÜR DIE TIERE	Gesundheitsforschung	Volt
Briefwahlvorstand VII	0	0	1	0	1	2	1
	0,00 %	0,00 %	0,12 %	0,00 %	0,12 %	0,23 %	0,12 %
Briefwahlvorstand VIII	0	0	0	0	1	3	6
	0,00 %	0,00 %	0,00 %	0,00 %	0,12 %	0,37 %	0,75 %
Stadt Euskirchen	18	15	11	34	74	49	147
	0,07 %	0,06 %	0,05 %	0,14 %	0,30 %	0,20 %	0,60 %

