

Wahlbuch
Europawahl
26.05.2019
Stadt Balve

Herausgegeben am 03.06.2019

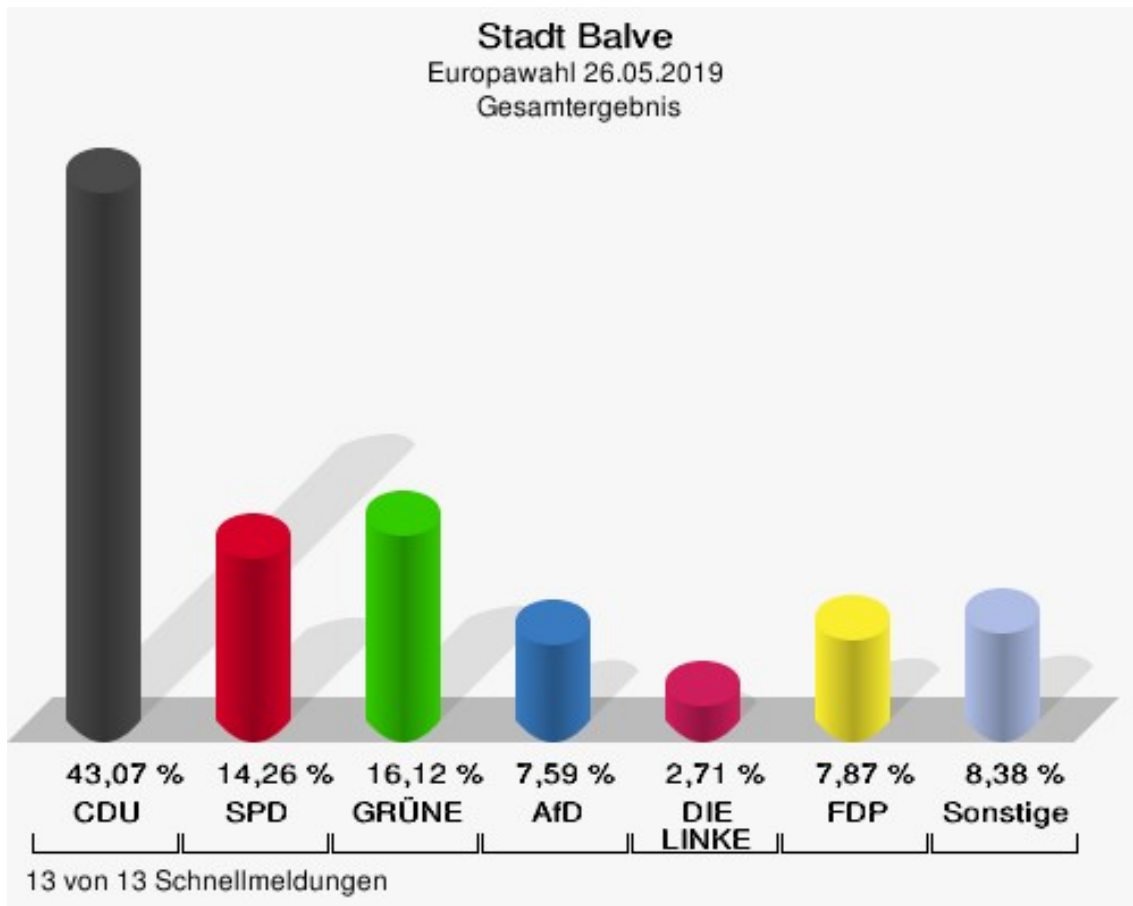
Inhaltsverzeichnis

Europawahl	1
Stadt Balve	1
Wahlbezirke	7
Wahlbezirk 1 010	7
Wahlbezirk 2 020	9
Wahlbezirk 3 030	11
Wahlbezirk 4 040	13
Wahlbezirk 5 050	15
Wahlbezirk 6 060	17
Wahlbezirk 7 070	19
Wahlbezirk 8 080	21
Wahlbezirk 9 090	23
Wahlbezirk 10 100	25
Briefwahlbezirk 1 - 9001	27
Briefwahlbezirk 2 - 9002	29
Briefwahlbezirk 3 - 9003	31
Übersicht Wahlbezirke	33

Europawahl Stadt Balve

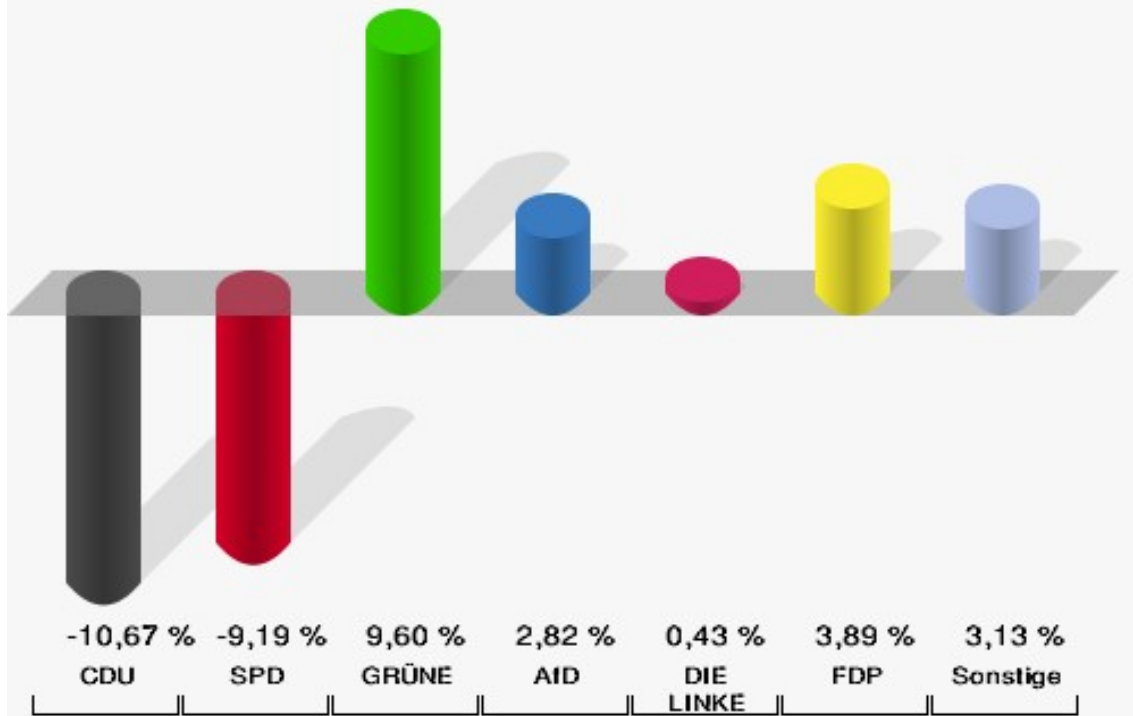
	Anzahl	Prozent
Wahlberechtigte	8.958	
Wähler/innen	5.793	64,67 %
ungültige Stimmen	35	0,60 %
gültige Stimmen	5.758	99,40 %
CDU	2.480	43,07 %
SPD	821	14,26 %
GRÜNE	928	16,12 %
AfD	437	7,59 %
DIE LINKE	156	2,71 %
FDP	453	7,87 %
PIRATEN	30	0,52 %
Tierschutzpartei	79	1,37 %
NPD	8	0,14 %
Die PARTEI	107	1,86 %
FAMILIE	41	0,71 %
FREIE WÄHLER	39	0,68 %
Volksabstimmung	11	0,19 %
ÖDP	20	0,35 %
DKP	1	0,02 %
MLPD	0	0,00 %
BP	2	0,03 %
SGP	0	0,00 %
TIERSCHUTZ hier!	14	0,24 %
Tierschutzallianz	10	0,17 %
Bündnis C	6	0,10 %
BIG	7	0,12 %
BGE	5	0,09 %
DIE DIREKTE!	3	0,05 %
Demokratie in Europa - DiEM25	4	0,07 %
III. Weg	1	0,02 %
Die Grauen	6	0,10 %
DIE RECHTE	1	0,02 %
DIE VIOLETTEN	7	0,12 %
LIEBE	4	0,07 %
DIE FRAUEN	9	0,16 %
Graue Panther	9	0,16 %
LKR - Bernd Lucke und die Liberal-Konservativen Reformer	6	0,10 %

	Anzahl	Prozent
MENSCHLICHE WELT	2	0,03 %
NL	1	0,02 %
ÖkoLinX	0	0,00 %
Die Humanisten	8	0,14 %
PARTEI FÜR DIE TIERE	10	0,17 %
Gesundheitsforschung	4	0,07 %
Volt	28	0,49 %



Stadt Balve

Europawahl 2019 - Europawahl 2014
Gewinne und Verluste Gesamtergebnis



13 von 13 Schnellmeldungen

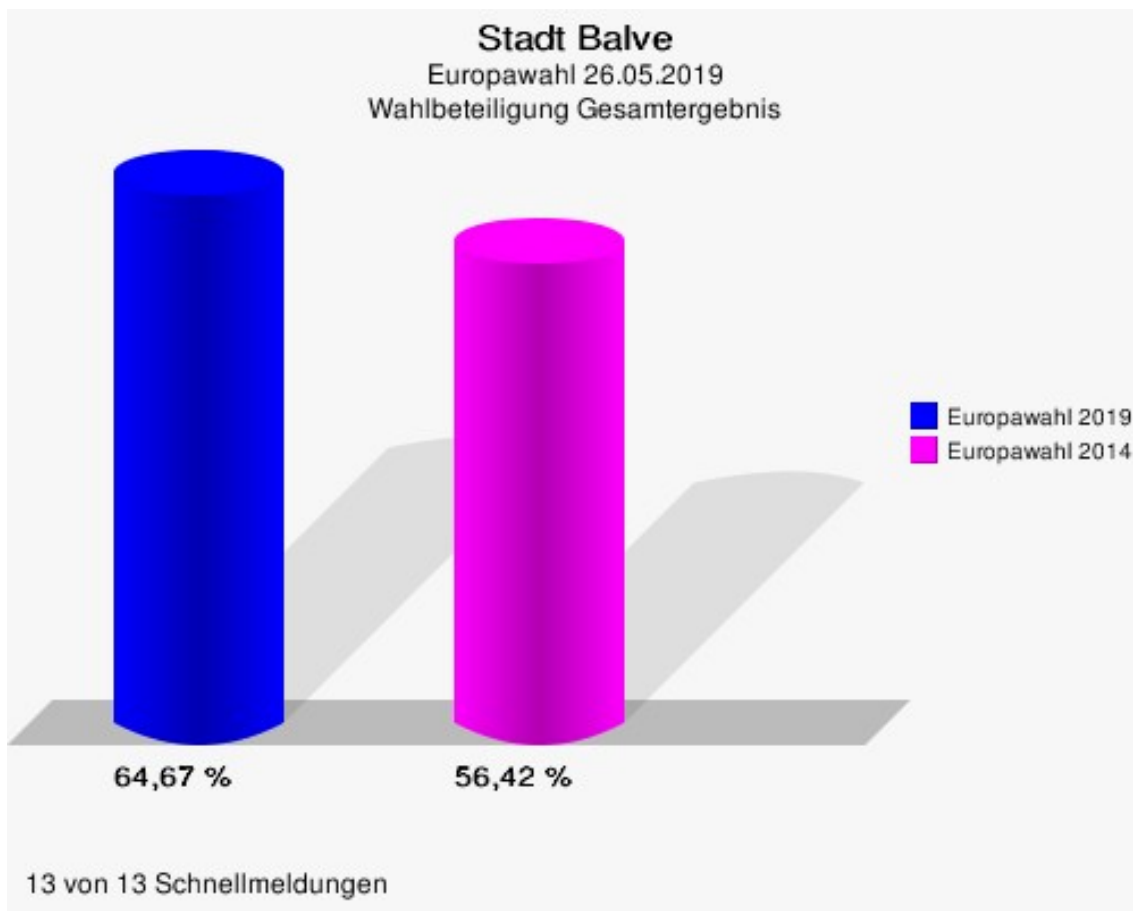
Stadt Balve
Europawahl 26.05.2019
Gewinne und Verluste Gesamtergebnis

	Europawahl 26.05.2019		Europawahl 25.05.2014	
			Ergebnis	Gewinne und Verluste
Wahlberechtigte	8.958		9.148	-190
Wähler	5.793		5.161	+632
	64,67 %		56,42 %	+8,25 %
gültige Stimmen	5.758		5.095	+663
	99,40 %		98,72 %	+0,67 %
CDU	2.480		2.738	-258
	43,07 %		53,74 %	-10,67 %
SPD	821		1.195	-374
	14,26 %		23,45 %	-9,19 %
GRÜNE	928		332	+596
	16,12 %		6,52 %	+9,60 %
AfD	437		243	+194
	7,59 %		4,77 %	+2,82 %
DIE LINKE	156		116	+40
	2,71 %		2,28 %	+0,43 %
FDP	453		203	+250
	7,87 %		3,98 %	+3,89 %
PIRATEN	30		49	-19
	0,52 %		0,96 %	-0,44 %
Tierschutzpartei	79		49	+30
	1,37 %		0,96 %	+0,41 %
NPD	8		24	-16
	0,14 %		0,47 %	-0,33 %
Die PARTEI	107		17	+90
	1,86 %		0,33 %	+1,53 %
FAMILIE	41		0	+41
	0,71 %		0,00 %	+0,71 %
FREIE WÄHLER	39		22	+17
	0,68 %		0,43 %	+0,25 %
Volksabstimmung	11		16	-5
	0,19 %		0,31 %	-0,12 %
ÖDP	20		6	+14
	0,35 %		0,12 %	+0,23 %
DKP	1		0	+1
	0,02 %		0,00 %	+0,02 %
MLPD	0		2	-2

	Europawahl 26.05.2019	Europawahl 25.05.2014	
		Ergebnis	Gewinne und Verluste
	0,00 %	0,04 %	-0,04 %
BP	2	2	+0
	0,03 %	0,04 %	-0,01 %
SGP	0	0	+0
	0,00 %	0,00 %	+0,00 %
TIERSCHUTZ hier!	14	0	+14
	0,24 %	0,00 %	+0,24 %
Tierschutzallianz	10	0	+10
	0,17 %	0,00 %	+0,17 %
Bündnis C	6	0	+6
	0,10 %	0,00 %	+0,10 %
BIG	7	0	+7
	0,12 %	0,00 %	+0,12 %
BGE	5	0	+5
	0,09 %	0,00 %	+0,09 %
DIE DIREKTE!	3	0	+3
	0,05 %	0,00 %	+0,05 %
Demokratie in Europa - DiEM25	4	0	+4
	0,07 %	0,00 %	+0,07 %
III. Weg	1	0	+1
	0,02 %	0,00 %	+0,02 %
Die Grauen	6	0	+6
	0,10 %	0,00 %	+0,10 %
DIE RECHTE	1	0	+1
	0,02 %	0,00 %	+0,02 %
DIE VIOLETTEN	7	0	+7
	0,12 %	0,00 %	+0,12 %
LIEBE	4	0	+4
	0,07 %	0,00 %	+0,07 %
DIE FRAUEN	9	0	+9
	0,16 %	0,00 %	+0,16 %
Graue Panther	9	0	+9
	0,16 %	0,00 %	+0,16 %
LKR - Bernd Lucke und die Liberal-Konservativen Reformer	6	0	+6
	0,10 %	0,00 %	+0,10 %
MENSCHLICHE WELT	2	0	+2
	0,03 %	0,00 %	+0,03 %
NL	1	0	+1

	Europawahl 26.05.2019	Europawahl 25.05.2014	
		Ergebnis	Gewinne und Verluste
	0,02 %	0,00 %	+0,02 %
ÖkoLinX	0	0	+0
	0,00 %	0,00 %	+0,00 %
Die Humanisten	8	0	+8
	0,14 %	0,00 %	+0,14 %
PARTEI FÜR DIE TIERE	10	0	+10
	0,17 %	0,00 %	+0,17 %
Gesundheitsforschung	4	0	+4
	0,07 %	0,00 %	+0,07 %
Volt	28	0	+28
	0,49 %	0,00 %	+0,49 %
Sonstige	0	81	-81
	0,00 %	1,59 %	-1,59 %

Europawahl 25.05.2014: Sonstige = REP, FAMILIE, PBC, CM, AUF, BüSo, PRO NRW



Wahlbezirke

Wahlbezirk 1 010

	Anzahl	Prozent
Wahlberechtigte	1.295	
Wähler/innen	513	39,61 %
ungültige Stimmen	2	0,39 %
gültige Stimmen	511	99,61 %
CDU	172	33,66 %
SPD	83	16,24 %
GRÜNE	97	18,98 %
AfD	50	9,78 %
DIE LINKE	13	2,54 %
FDP	39	7,63 %
PIRATEN	2	0,39 %
Tierschutzpartei	5	0,98 %
NPD	0	0,00 %
Die PARTEI	17	3,33 %
FAMILIE	1	0,20 %
FREIE WÄHLER	11	2,15 %
Volksabstimmung	1	0,20 %
ÖDP	2	0,39 %
DKP	1	0,20 %
MLPD	0	0,00 %
BP	0	0,00 %
SGP	0	0,00 %
TIERSCHUTZ hier!	1	0,20 %
Tierschutzallianz	0	0,00 %
Bündnis C	0	0,00 %
BIG	6	1,17 %
BGE	0	0,00 %
DIE DIREKTE!	2	0,39 %
Demokratie in Europa - DiEM25	1	0,20 %
III. Weg	0	0,00 %
Die Grauen	0	0,00 %
DIE RECHTE	0	0,00 %
DIE VIOLETTEN	1	0,20 %
LIEBE	0	0,00 %
DIE FRAUEN	0	0,00 %
Graue Panther	0	0,00 %
LKR - Bernd Lucke und die Liberal-Konservativen Reformer	0	0,00 %

	Anzahl	Prozent
MENSCHLICHE WELT	0	0,00 %
NL	0	0,00 %
ÖkoLinX	0	0,00 %
Die Humanisten	0	0,00 %
PARTEI FÜR DIE TIERE	1	0,20 %
Gesundheitsforschung	1	0,20 %
Volt	4	0,78 %

Wahlbezirk 2 020

	Anzahl	Prozent
Wahlberechtigte	1.339	
Wähler/innen	559	41,75 %
ungültige Stimmen	3	0,54 %
gültige Stimmen	556	99,46 %
CDU	217	39,03 %
SPD	86	15,47 %
GRÜNE	84	15,11 %
AfD	36	6,47 %
DIE LINKE	12	2,16 %
FDP	66	11,87 %
PIRATEN	2	0,36 %
Tierschutzpartei	14	2,52 %
NPD	2	0,36 %
Die PARTEI	15	2,70 %
FAMILIE	2	0,36 %
FREIE WÄHLER	1	0,18 %
Volksabstimmung	2	0,36 %
ÖDP	4	0,72 %
DKP	0	0,00 %
MLPD	0	0,00 %
BP	0	0,00 %
SGP	0	0,00 %
TIERSCHUTZ hier!	1	0,18 %
Tierschutzallianz	2	0,36 %
Bündnis C	2	0,36 %
BIG	1	0,18 %
BGE	0	0,00 %
DIE DIREKTE!	0	0,00 %
Demokratie in Europa - DiEM25	0	0,00 %
III. Weg	0	0,00 %
Die Grauen	1	0,18 %
DIE RECHTE	0	0,00 %
DIE VIOLETTEN	0	0,00 %
LIEBE	0	0,00 %
DIE FRAUEN	1	0,18 %
Graue Panther	1	0,18 %
LKR - Bernd Lucke und die Liberal-Konservativen Reformer	0	0,00 %
MENSCHLICHE WELT	0	0,00 %

	Anzahl	Prozent
NL	0	0,00 %
ÖkoLinX	0	0,00 %
Die Humanisten	1	0,18 %
PARTEI FÜR DIE TIERE	1	0,18 %
Gesundheitsforschung	0	0,00 %
Volt	2	0,36 %

Wahlbezirk 3 030

	Anzahl	Prozent
Wahlberechtigte	1.136	
Wähler/innen	427	37,59 %
ungültige Stimmen	5	1,17 %
gültige Stimmen	422	98,83 %
CDU	130	30,81 %
SPD	50	11,85 %
GRÜNE	89	21,09 %
AfD	48	11,37 %
DIE LINKE	20	4,74 %
FDP	38	9,00 %
PIRATEN	4	0,95 %
Tierschutzpartei	4	0,95 %
NPD	0	0,00 %
Die PARTEI	12	2,84 %
FAMILIE	6	1,42 %
FREIE WÄHLER	5	1,18 %
Volksabstimmung	0	0,00 %
ÖDP	2	0,47 %
DKP	0	0,00 %
MLPD	0	0,00 %
BP	0	0,00 %
SGP	0	0,00 %
TIERSCHUTZ hier!	1	0,24 %
Tierschutzallianz	0	0,00 %
Bündnis C	2	0,47 %
BIG	0	0,00 %
BGE	2	0,47 %
DIE DIREKTE!	0	0,00 %
Demokratie in Europa - DiEM25	1	0,24 %
III. Weg	1	0,24 %
Die Grauen	0	0,00 %
DIE RECHTE	0	0,00 %
DIE VIOLETTEN	0	0,00 %
LIEBE	0	0,00 %
DIE FRAUEN	1	0,24 %
Graue Panther	0	0,00 %
LKR - Bernd Lucke und die Liberal-Konservativen Reformer	0	0,00 %
MENSCHLICHE WELT	0	0,00 %

	Anzahl	Prozent
NL	0	0,00 %
ÖkoLinX	0	0,00 %
Die Humanisten	3	0,71 %
PARTEI FÜR DIE TIERE	2	0,47 %
Gesundheitsforschung	0	0,00 %
Volt	1	0,24 %

Wahlbezirk 4 040

	Anzahl	Prozent
Wahlberechtigte	727	
Wähler/innen	348	47,87 %
ungültige Stimmen	5	1,44 %
gültige Stimmen	343	98,56 %
CDU	161	46,94 %
SPD	38	11,08 %
GRÜNE	47	13,70 %
AfD	21	6,12 %
DIE LINKE	13	3,79 %
FDP	28	8,16 %
PIRATEN	3	0,87 %
Tierschutzpartei	4	1,17 %
NPD	0	0,00 %
Die PARTEI	7	2,04 %
FAMILIE	4	1,17 %
FREIE WÄHLER	1	0,29 %
Volksabstimmung	2	0,58 %
ÖDP	5	1,46 %
DKP	0	0,00 %
MLPD	0	0,00 %
BP	0	0,00 %
SGP	0	0,00 %
TIERSCHUTZ hier!	2	0,58 %
Tierschutzallianz	0	0,00 %
Bündnis C	0	0,00 %
BIG	0	0,00 %
BGE	0	0,00 %
DIE DIREKTE!	0	0,00 %
Demokratie in Europa - DiEM25	0	0,00 %
III. Weg	0	0,00 %
Die Grauen	2	0,58 %
DIE RECHTE	0	0,00 %
DIE VIOLETTEN	0	0,00 %
LIEBE	0	0,00 %
DIE FRAUEN	0	0,00 %
Graue Panther	0	0,00 %
LKR - Bernd Lucke und die Liberal-Konservativen Reformer	0	0,00 %
MENSCHLICHE WELT	0	0,00 %

	Anzahl	Prozent
NL	0	0,00 %
ÖkoLinX	0	0,00 %
Die Humanisten	1	0,29 %
PARTEI FÜR DIE TIERE	0	0,00 %
Gesundheitsforschung	0	0,00 %
Volt	4	1,17 %

Wahlbezirk 5 050

	Anzahl	Prozent
Wahlberechtigte	480	
Wähler/innen	271	56,46 %
ungültige Stimmen	0	0,00 %
gültige Stimmen	271	100,00 %
CDU	128	47,23 %
SPD	37	13,65 %
GRÜNE	44	16,24 %
AfD	19	7,01 %
DIE LINKE	2	0,74 %
FDP	27	9,96 %
PIRATEN	0	0,00 %
Tierschutzpartei	3	1,11 %
NPD	1	0,37 %
Die PARTEI	1	0,37 %
FAMILIE	0	0,00 %
FREIE WÄHLER	0	0,00 %
Volksabstimmung	0	0,00 %
ÖDP	0	0,00 %
DKP	0	0,00 %
MLPD	0	0,00 %
BP	0	0,00 %
SGP	0	0,00 %
TIERSCHUTZ hier!	0	0,00 %
Tierschutzallianz	2	0,74 %
Bündnis C	0	0,00 %
BIG	0	0,00 %
BGE	0	0,00 %
DIE DIREKTE!	0	0,00 %
Demokratie in Europa - DiEM25	2	0,74 %
III. Weg	0	0,00 %
Die Grauen	0	0,00 %
DIE RECHTE	0	0,00 %
DIE VIOLETTEN	0	0,00 %
LIEBE	1	0,37 %
DIE FRAUEN	2	0,74 %
Graue Panther	1	0,37 %
LKR - Bernd Lucke und die Liberal-Konservativen Reformer	0	0,00 %
MENSCHLICHE WELT	0	0,00 %

	Anzahl	Prozent
NL	0	0,00 %
ÖkoLinX	0	0,00 %
Die Humanisten	1	0,37 %
PARTEI FÜR DIE TIERE	0	0,00 %
Gesundheitsforschung	0	0,00 %
Volt	0	0,00 %

Wahlbezirk 6 060

	Anzahl	Prozent
Wahlberechtigte	944	
Wähler/innen	479	50,74 %
ungültige Stimmen	4	0,84 %
gültige Stimmen	475	99,16 %
CDU	182	38,32 %
SPD	89	18,74 %
GRÜNE	83	17,47 %
AfD	26	5,47 %
DIE LINKE	18	3,79 %
FDP	42	8,84 %
PIRATEN	3	0,63 %
Tierschutzpartei	5	1,05 %
NPD	1	0,21 %
Die PARTEI	8	1,68 %
FAMILIE	3	0,63 %
FREIE WÄHLER	2	0,42 %
Volksabstimmung	1	0,21 %
ÖDP	1	0,21 %
DKP	0	0,00 %
MLPD	0	0,00 %
BP	1	0,21 %
SGP	0	0,00 %
TIERSCHUTZ hier!	1	0,21 %
Tierschutzallianz	1	0,21 %
Bündnis C	0	0,00 %
BIG	0	0,00 %
BGE	0	0,00 %
DIE DIREKTE!	0	0,00 %
Demokratie in Europa - DiEM25	0	0,00 %
III. Weg	0	0,00 %
Die Grauen	1	0,21 %
DIE RECHTE	0	0,00 %
DIE VIOLETTEN	2	0,42 %
LIEBE	0	0,00 %
DIE FRAUEN	1	0,21 %
Graue Panther	0	0,00 %
LKR - Bernd Lucke und die Liberal-Konservativen Reformer	0	0,00 %
MENSCHLICHE WELT	0	0,00 %

	Anzahl	Prozent
NL	0	0,00 %
ÖkoLinX	0	0,00 %
Die Humanisten	0	0,00 %
PARTEI FÜR DIE TIERE	1	0,21 %
Gesundheitsforschung	1	0,21 %
Volt	2	0,42 %

Wahlbezirk 7 070

	Anzahl	Prozent
Wahlberechtigte	468	
Wähler/innen	173	36,97 %
ungültige Stimmen	1	0,58 %
gültige Stimmen	172	99,42 %
CDU	74	43,02 %
SPD	32	18,60 %
GRÜNE	25	14,53 %
AfD	15	8,72 %
DIE LINKE	5	2,91 %
FDP	9	5,23 %
PIRATEN	1	0,58 %
Tierschutzpartei	1	0,58 %
NPD	0	0,00 %
Die PARTEI	3	1,74 %
FAMILIE	1	0,58 %
FREIE WÄHLER	1	0,58 %
Volksabstimmung	2	1,16 %
ÖDP	0	0,00 %
DKP	0	0,00 %
MLPD	0	0,00 %
BP	0	0,00 %
SGP	0	0,00 %
TIERSCHUTZ hier!	0	0,00 %
Tierschutzallianz	0	0,00 %
Bündnis C	0	0,00 %
BIG	0	0,00 %
BGE	0	0,00 %
DIE DIREKTE!	0	0,00 %
Demokratie in Europa - DiEM25	0	0,00 %
III. Weg	0	0,00 %
Die Grauen	0	0,00 %
DIE RECHTE	0	0,00 %
DIE VIOLETTEN	0	0,00 %
LIEBE	0	0,00 %
DIE FRAUEN	0	0,00 %
Graue Panther	1	0,58 %
LKR - Bernd Lucke und die Liberal-Konservativen Reformer	0	0,00 %
MENSCHLICHE WELT	0	0,00 %

	Anzahl	Prozent
NL	0	0,00 %
ÖkoLinX	0	0,00 %
Die Humanisten	0	0,00 %
PARTEI FÜR DIE TIERE	0	0,00 %
Gesundheitsforschung	0	0,00 %
Volt	2	1,16 %

Wahlbezirk 8 080

	Anzahl	Prozent
Wahlberechtigte	432	
Wähler/innen	240	55,56 %
ungültige Stimmen	3	1,25 %
gültige Stimmen	237	98,75 %
CDU	95	40,08 %
SPD	27	11,39 %
GRÜNE	52	21,94 %
AfD	17	7,17 %
DIE LINKE	4	1,69 %
FDP	16	6,75 %
PIRATEN	0	0,00 %
Tierschutzpartei	4	1,69 %
NPD	0	0,00 %
Die PARTEI	8	3,38 %
FAMILIE	0	0,00 %
FREIE WÄHLER	1	0,42 %
Volksabstimmung	0	0,00 %
ÖDP	1	0,42 %
DKP	0	0,00 %
MLPD	0	0,00 %
BP	0	0,00 %
SGP	0	0,00 %
TIERSCHUTZ hier!	2	0,84 %
Tierschutzallianz	1	0,42 %
Bündnis C	0	0,00 %
BIG	0	0,00 %
BGE	0	0,00 %
DIE DIREKTE!	0	0,00 %
Demokratie in Europa - DiEM25	0	0,00 %
III. Weg	0	0,00 %
Die Grauen	1	0,42 %
DIE RECHTE	0	0,00 %
DIE VIOLETTEN	0	0,00 %
LIEBE	0	0,00 %
DIE FRAUEN	0	0,00 %
Graue Panther	2	0,84 %
LKR - Bernd Lucke und die Liberal-Konservativen Reformer	0	0,00 %
MENSCHLICHE WELT	1	0,42 %

	Anzahl	Prozent
NL	0	0,00 %
ÖkoLinX	0	0,00 %
Die Humanisten	2	0,84 %
PARTEI FÜR DIE TIERE	0	0,00 %
Gesundheitsforschung	0	0,00 %
Volt	3	1,27 %

Wahlbezirk 9 090

	Anzahl	Prozent
Wahlberechtigte	1.121	
Wähler/innen	515	45,94 %
ungültige Stimmen	5	0,97 %
gültige Stimmen	510	99,03 %
CDU	217	42,55 %
SPD	77	15,10 %
GRÜNE	80	15,69 %
AfD	32	6,27 %
DIE LINKE	15	2,94 %
FDP	39	7,65 %
PIRATEN	6	1,18 %
Tierschutzpartei	5	0,98 %
NPD	0	0,00 %
Die PARTEI	7	1,37 %
FAMILIE	7	1,37 %
FREIE WÄHLER	10	1,96 %
Volksabstimmung	0	0,00 %
ÖDP	3	0,59 %
DKP	0	0,00 %
MLPD	0	0,00 %
BP	0	0,00 %
SGP	0	0,00 %
TIERSCHUTZ hier!	0	0,00 %
Tierschutzallianz	1	0,20 %
Bündnis C	2	0,39 %
BIG	0	0,00 %
BGE	0	0,00 %
DIE DIREKTE!	0	0,00 %
Demokratie in Europa - DiEM25	0	0,00 %
III. Weg	0	0,00 %
Die Grauen	0	0,00 %
DIE RECHTE	0	0,00 %
DIE VIOLETTEN	1	0,20 %
LIEBE	2	0,39 %
DIE FRAUEN	0	0,00 %
Graue Panther	0	0,00 %
LKR - Bernd Lucke und die Liberal-Konservativen Reformer	0	0,00 %
MENSCHLICHE WELT	0	0,00 %

	Anzahl	Prozent
NL	0	0,00 %
ÖkoLinX	0	0,00 %
Die Humanisten	0	0,00 %
PARTEI FÜR DIE TIERE	2	0,39 %
Gesundheitsforschung	1	0,20 %
Volt	3	0,59 %

Wahlbezirk 10 100

	Anzahl	Prozent
Wahlberechtigte	1.016	
Wähler/innen	430	42,32 %
ungültige Stimmen	4	0,93 %
gültige Stimmen	426	99,07 %
CDU	190	44,60 %
SPD	48	11,27 %
GRÜNE	81	19,01 %
AfD	25	5,87 %
DIE LINKE	11	2,58 %
FDP	31	7,28 %
PIRATEN	3	0,70 %
Tierschutzpartei	7	1,64 %
NPD	1	0,23 %
Die PARTEI	12	2,82 %
FAMILIE	3	0,70 %
FREIE WÄHLER	2	0,47 %
Volksabstimmung	0	0,00 %
ÖDP	0	0,00 %
DKP	0	0,00 %
MLPD	0	0,00 %
BP	0	0,00 %
SGP	0	0,00 %
TIERSCHUTZ hier!	0	0,00 %
Tierschutzallianz	1	0,23 %
Bündnis C	0	0,00 %
BIG	0	0,00 %
BGE	2	0,47 %
DIE DIREKTE!	0	0,00 %
Demokratie in Europa - DiEM25	0	0,00 %
III. Weg	0	0,00 %
Die Grauen	0	0,00 %
DIE RECHTE	0	0,00 %
DIE VIOLETTEN	0	0,00 %
LIEBE	1	0,23 %
DIE FRAUEN	1	0,23 %
Graue Panther	0	0,00 %
LKR - Bernd Lucke und die Liberal-Konservativen Reformer	0	0,00 %
MENSCHLICHE WELT	1	0,23 %

	Anzahl	Prozent
NL	0	0,00 %
ÖkoLinX	0	0,00 %
Die Humanisten	0	0,00 %
PARTEI FÜR DIE TIERE	2	0,47 %
Gesundheitsforschung	1	0,23 %
Volt	3	0,70 %

Briefwahlbezirk 1 - 9001

	Anzahl	Prozent
Wähler/innen	646	
ungültige Stimmen	0	0,00 %
gültige Stimmen	646	100,00 %
CDU	293	45,36 %
SPD	102	15,79 %
GRÜNE	93	14,40 %
AfD	46	7,12 %
DIE LINKE	18	2,79 %
FDP	42	6,50 %
PIRATEN	3	0,46 %
Tierschutzpartei	12	1,86 %
NPD	1	0,15 %
Die PARTEI	7	1,08 %
FAMILIE	7	1,08 %
FREIE WÄHLER	4	0,62 %
Volksabstimmung	2	0,31 %
ÖDP	0	0,00 %
DKP	0	0,00 %
MLPD	0	0,00 %
BP	0	0,00 %
SGP	0	0,00 %
TIERSCHUTZ hier!	3	0,46 %
Tierschutzallianz	1	0,15 %
Bündnis C	0	0,00 %
BIG	0	0,00 %
BGE	1	0,15 %
DIE DIREKTE!	0	0,00 %
Demokratie in Europa - DiEM25	0	0,00 %
III. Weg	0	0,00 %
Die Grauen	0	0,00 %
DIE RECHTE	1	0,15 %
DIE VIOLETTEN	1	0,15 %
LIEBE	0	0,00 %
DIE FRAUEN	1	0,15 %
Graue Panther	1	0,15 %
LKR - Bernd Lucke und die Liberal-Konservativen Reformer	3	0,46 %
MENSCHLICHE WELT	0	0,00 %
NL	0	0,00 %

	Anzahl	Prozent
ÖkoLinX	0	0,00 %
Die Humanisten	0	0,00 %
PARTEI FÜR DIE TIERE	1	0,15 %
Gesundheitsforschung	0	0,00 %
Volt	3	0,46 %

Briefwahlbezirk 2 - 9002

	Anzahl	Prozent
Wähler/innen	631	
ungültige Stimmen	3	0,48 %
gültige Stimmen	628	99,52 %
CDU	299	47,61 %
SPD	87	13,85 %
GRÜNE	81	12,90 %
AfD	65	10,35 %
DIE LINKE	14	2,23 %
FDP	46	7,32 %
PIRATEN	3	0,48 %
Tierschutzpartei	7	1,11 %
NPD	1	0,16 %
Die PARTEI	7	1,11 %
FAMILIE	5	0,80 %
FREIE WÄHLER	0	0,00 %
Volksabstimmung	0	0,00 %
ÖDP	0	0,00 %
DKP	0	0,00 %
MLPD	0	0,00 %
BP	1	0,16 %
SGP	0	0,00 %
TIERSCHUTZ hier!	3	0,48 %
Tierschutzallianz	1	0,16 %
Bündnis C	0	0,00 %
BIG	0	0,00 %
BGE	0	0,00 %
DIE DIREKTE!	1	0,16 %
Demokratie in Europa - DiEM25	0	0,00 %
III. Weg	0	0,00 %
Die Grauen	1	0,16 %
DIE RECHTE	0	0,00 %
DIE VIOLETTEN	2	0,32 %
LIEBE	0	0,00 %
DIE FRAUEN	1	0,16 %
Graue Panther	2	0,32 %
LKR - Bernd Lucke und die Liberal-Konservativen Reformer	1	0,16 %
MENSCHLICHE WELT	0	0,00 %
NL	0	0,00 %

	Anzahl	Prozent
ÖkoLinX	0	0,00 %
Die Humanisten	0	0,00 %
PARTEI FÜR DIE TIERE	0	0,00 %
Gesundheitsforschung	0	0,00 %
Volt	0	0,00 %

Briefwahlbezirk 3 - 9003

	Anzahl	Prozent
Wähler/innen	561	
ungültige Stimmen	0	0,00 %
gültige Stimmen	561	100,00 %
CDU	322	57,40 %
SPD	65	11,59 %
GRÜNE	72	12,83 %
AfD	37	6,60 %
DIE LINKE	11	1,96 %
FDP	30	5,35 %
PIRATEN	0	0,00 %
Tierschutzpartei	8	1,43 %
NPD	1	0,18 %
Die PARTEI	3	0,53 %
FAMILIE	2	0,36 %
FREIE WÄHLER	1	0,18 %
Volksabstimmung	1	0,18 %
ÖDP	2	0,36 %
DKP	0	0,00 %
MLPD	0	0,00 %
BP	0	0,00 %
SGP	0	0,00 %
TIERSCHUTZ hier!	0	0,00 %
Tierschutzallianz	0	0,00 %
Bündnis C	0	0,00 %
BIG	0	0,00 %
BGE	0	0,00 %
DIE DIREKTE!	0	0,00 %
Demokratie in Europa - DiEM25	0	0,00 %
III. Weg	0	0,00 %
Die Grauen	0	0,00 %
DIE RECHTE	0	0,00 %
DIE VIOLETTEN	0	0,00 %
LIEBE	0	0,00 %
DIE FRAUEN	1	0,18 %
Graue Panther	1	0,18 %
LKR - Bernd Lucke und die Liberal-Konservativen Reformer	2	0,36 %
MENSCHLICHE WELT	0	0,00 %
NL	1	0,18 %

	Anzahl	Prozent
ÖkoLinX	0	0,00 %
Die Humanisten	0	0,00 %
PARTEI FÜR DIE TIERE	0	0,00 %
Gesundheitsforschung	0	0,00 %
Volt	1	0,18 %

Übersicht Wahlbezirke

Stadt Balve Europawahl 26.05.2019 Zusammenstellung der Ergebnisse nach Wahlbezirken																		
Wahlbezirk	Wahlberechtigte	Wähler	gültig	CDU	SPD	GRÜNE	AfD	DIE LINKE	FDP	PIRATEN	Tierschutzpartei	NPD	Die PARTEI	FAMILIE	FREIE WÄHLER	Volksabstimmung	ÖDP	DKP
Wahlbezirk 1 010	1.295	513	511	172	83	97	50	13	39	2	5	0	17	1	11	1	2	1
		39,61 %	99,61 %	33,66 %	16,24 %	18,98 %	9,78 %	2,54 %	7,63 %	0,39 %	0,98 %	0,00 %	3,33 %	0,20 %	2,15 %	0,20 %	0,39 %	0,20 %
Wahlbezirk 2 020	1.339	559	556	217	86	84	36	12	66	2	14	2	15	2	1	2	4	0
		41,75 %	99,46 %	39,03 %	15,47 %	15,11 %	6,47 %	2,16 %	11,87 %	0,36 %	2,52 %	0,36 %	2,70 %	0,36 %	0,18 %	0,36 %	0,72 %	0,00 %
Wahlbezirk 3 030	1.136	427	422	130	50	89	48	20	38	4	4	0	12	6	5	0	2	0
		37,59 %	98,83 %	30,81 %	11,85 %	21,09 %	11,37 %	4,74 %	9,00 %	0,95 %	0,95 %	0,00 %	2,84 %	1,42 %	1,18 %	0,00 %	0,47 %	0,00 %
Wahlbezirk 4 040	727	348	343	161	38	47	21	13	28	3	4	0	7	4	1	2	5	0
		47,87 %	98,56 %	46,94 %	11,08 %	13,70 %	6,12 %	3,79 %	8,16 %	0,87 %	1,17 %	0,00 %	2,04 %	1,17 %	0,29 %	0,58 %	1,46 %	0,00 %
Wahlbezirk 5 050	480	271	271	128	37	44	19	2	27	0	3	1	1	0	0	0	0	0
		56,46 %	100,00 %	47,23 %	13,65 %	16,24 %	7,01 %	0,74 %	9,96 %	0,00 %	1,11 %	0,37 %	0,37 %	0,00 %	0,00 %	0,00 %	0,00 %	0,00 %
Wahlbezirk 6 060	944	479	475	182	89	83	26	18	42	3	5	1	8	3	2	1	1	0
		50,74 %	99,16 %	38,32 %	18,74 %	17,47 %	5,47 %	3,79 %	8,84 %	0,63 %	1,05 %	0,21 %	1,68 %	0,63 %	0,42 %	0,21 %	0,21 %	0,00 %
Wahlbezirk 7 070	468	173	172	74	32	25	15	5	9	1	1	0	3	1	1	2	0	0
		36,97 %	99,42 %	43,02 %	18,60 %	14,53 %	8,72 %	2,91 %	5,23 %	0,58 %	0,58 %	0,00 %	1,74 %	0,58 %	0,58 %	1,16 %	0,00 %	0,00 %
Wahlbezirk 8 080	432	240	237	95	27	52	17	4	16	0	4	0	8	0	1	0	1	0
		55,56 %	98,75 %	40,08 %	11,39 %	21,94 %	7,17 %	1,69 %	6,75 %	0,00 %	1,69 %	0,00 %	3,38 %	0,00 %	0,42 %	0,00 %	0,42 %	0,00 %
Wahlbezirk 9 090	1.121	515	510	217	77	80	32	15	39	6	5	0	7	7	10	0	3	0
		45,94 %	99,03 %	42,55 %	15,10 %	15,69 %	6,27 %	2,94 %	7,65 %	1,18 %	0,98 %	0,00 %	1,37 %	1,37 %	1,96 %	0,00 %	0,59 %	0,00 %
Wahlbezirk 10 100	1.016	430	426	190	48	81	25	11	31	3	7	1	12	3	2	0	0	0
		42,32 %	99,07 %	44,60 %	11,27 %	19,01 %	5,87 %	2,58 %	7,28 %	0,70 %	1,64 %	0,23 %	2,82 %	0,70 %	0,47 %	0,00 %	0,00 %	0,00 %
Briefwahlbezirk 1 - 9001	0	646	646	293	102	93	46	18	42	3	12	1	7	7	4	2	0	0
			100,00 %	45,36 %	15,79 %	14,40 %	7,12 %	2,79 %	6,50 %	0,46 %	1,86 %	0,15 %	1,08 %	1,08 %	0,62 %	0,31 %	0,00 %	0,00 %
Briefwahlbezirk 2 - 9002	0	631	628	299	87	81	65	14	46	3	7	1	7	5	0	0	0	0
			99,52 %	47,61 %	13,85 %	12,90 %	10,35 %	2,23 %	7,32 %	0,48 %	1,11 %	0,16 %	1,11 %	0,80 %	0,00 %	0,00 %	0,00 %	0,00 %
Briefwahlbezirk 3 - 9003	0	561	561	322	65	72	37	11	30	0	8	1	3	2	1	1	2	0
			100,00 %	57,40 %	11,59 %	12,83 %	6,60 %	1,96 %	5,35 %	0,00 %	1,43 %	0,18 %	0,53 %	0,36 %	0,18 %	0,18 %	0,36 %	0,00 %
Stadt Balve	8.958	5.793	5.758	2.480	821	928	437	156	453	30	79	8	107	41	39	11	20	1
		64,67 %	99,40 %	43,07 %	14,26 %	16,12 %	7,59 %	2,71 %	7,87 %	0,52 %	1,37 %	0,14 %	1,86 %	0,71 %	0,68 %	0,19 %	0,35 %	0,02 %

Stadt Balve
Europawahl 26.05.2019
Zusammenstellung der Ergebnisse nach Wahlbezirken

Wahlbezirk	MLPD	BP	SGP	TIERSCHU hier!	Tierschutz- allianz	Bündnis C	BIG	BGE	DIE DIREKTE!	Demokratie in Europa - DIEM25	III. Weg	Die Grauen	DIE RECHTE	DIE VIO- LETTEN	LIEBE	DIE FRAUEN	Graue Panther	LKR - Bernd Lucke und die Libe- ral-Kon- servativen Reformer
Wahlbezirk 1 010	0	0	0	1	0	0	6	0	2	1	0	0	0	1	0	0	0	0
	0,00 %	0,00 %	0,00 %	0,20 %	0,00 %	0,00 %	1,17 %	0,00 %	0,39 %	0,20 %	0,00 %	0,00 %	0,00 %	0,20 %	0,00 %	0,00 %	0,00 %	0,00 %
Wahlbezirk 2 020	0	0	0	1	2	2	1	0	0	0	0	1	0	0	0	1	1	0
	0,00 %	0,00 %	0,00 %	0,18 %	0,36 %	0,36 %	0,18 %	0,00 %	0,00 %	0,00 %	0,00 %	0,18 %	0,00 %	0,00 %	0,00 %	0,18 %	0,18 %	0,00 %
Wahlbezirk 3 030	0	0	0	1	0	2	0	2	0	1	1	0	0	0	0	1	0	0
	0,00 %	0,00 %	0,00 %	0,24 %	0,00 %	0,47 %	0,00 %	0,47 %	0,00 %	0,24 %	0,24 %	0,00 %	0,00 %	0,00 %	0,00 %	0,24 %	0,00 %	0,00 %
Wahlbezirk 4 040	0	0	0	2	0	0	0	0	0	0	0	2	0	0	0	0	0	0
	0,00 %	0,00 %	0,00 %	0,58 %	0,00 %	0,00 %	0,00 %	0,00 %	0,00 %	0,00 %	0,00 %	0,58 %	0,00 %	0,00 %	0,00 %	0,00 %	0,00 %	0,00 %
Wahlbezirk 5 050	0	0	0	0	2	0	0	0	0	2	0	0	0	0	1	2	1	0
	0,00 %	0,00 %	0,00 %	0,00 %	0,74 %	0,00 %	0,00 %	0,00 %	0,00 %	0,74 %	0,00 %	0,00 %	0,00 %	0,00 %	0,37 %	0,74 %	0,37 %	0,00 %
Wahlbezirk 6 060	0	1	0	1	1	0	0	0	0	0	0	1	0	2	0	1	0	0
	0,00 %	0,21 %	0,00 %	0,21 %	0,21 %	0,00 %	0,00 %	0,00 %	0,00 %	0,00 %	0,00 %	0,21 %	0,00 %	0,42 %	0,00 %	0,21 %	0,00 %	0,00 %
Wahlbezirk 7 070	0	0	0	0	0	0	0	0	0	0	0	0	0	0	0	0	1	0
	0,00 %	0,00 %	0,00 %	0,00 %	0,00 %	0,00 %	0,00 %	0,00 %	0,00 %	0,00 %	0,00 %	0,00 %	0,00 %	0,00 %	0,00 %	0,00 %	0,58 %	0,00 %
Wahlbezirk 8 080	0	0	0	2	1	0	0	0	0	0	0	1	0	0	0	0	2	0
	0,00 %	0,00 %	0,00 %	0,84 %	0,42 %	0,00 %	0,00 %	0,00 %	0,00 %	0,00 %	0,00 %	0,42 %	0,00 %	0,00 %	0,00 %	0,00 %	0,84 %	0,00 %
Wahlbezirk 9 090	0	0	0	0	1	2	0	0	0	0	0	0	0	1	2	0	0	0
	0,00 %	0,00 %	0,00 %	0,00 %	0,20 %	0,39 %	0,00 %	0,00 %	0,00 %	0,00 %	0,00 %	0,00 %	0,00 %	0,20 %	0,39 %	0,00 %	0,00 %	0,00 %
Wahlbezirk 10 100	0	0	0	0	1	0	0	2	0	0	0	0	0	0	1	1	0	0
	0,00 %	0,00 %	0,00 %	0,00 %	0,23 %	0,00 %	0,00 %	0,47 %	0,00 %	0,00 %	0,00 %	0,00 %	0,00 %	0,00 %	0,23 %	0,23 %	0,00 %	0,00 %
Briefwahlbezirk 1 - 9001	0	0	0	3	1	0	0	1	0	0	0	0	1	1	0	1	1	3
	0,00 %	0,00 %	0,00 %	0,46 %	0,15 %	0,00 %	0,00 %	0,15 %	0,00 %	0,00 %	0,00 %	0,00 %	0,15 %	0,15 %	0,00 %	0,15 %	0,15 %	0,46 %
Briefwahlbezirk 2 - 9002	0	1	0	3	1	0	0	0	1	0	0	1	0	2	0	1	2	1
	0,00 %	0,16 %	0,00 %	0,48 %	0,16 %	0,00 %	0,00 %	0,00 %	0,16 %	0,00 %	0,00 %	0,16 %	0,00 %	0,32 %	0,00 %	0,16 %	0,32 %	0,16 %
Briefwahlbezirk 3 - 9003	0	0	0	0	0	0	0	0	0	0	0	0	0	0	0	1	1	2
	0,00 %	0,00 %	0,00 %	0,00 %	0,00 %	0,00 %	0,00 %	0,00 %	0,00 %	0,00 %	0,00 %	0,00 %	0,00 %	0,00 %	0,00 %	0,18 %	0,18 %	0,36 %
Stadt Balve	0	2	0	14	10	6	7	5	3	4	1	6	1	7	4	9	9	6
	0,00 %	0,03 %	0,00 %	0,24 %	0,17 %	0,10 %	0,12 %	0,09 %	0,05 %	0,07 %	0,02 %	0,10 %	0,02 %	0,12 %	0,07 %	0,16 %	0,16 %	0,10 %

Stadt Balve
Europawahl 26.05.2019
Zusammenstellung der Ergebnisse nach Wahlbezirken

Wahlbezirk	MENSCHLICHE WELT	NL	ÖkoLinX	Die Humanisten	PARTEI FÜR DIE TIERE	Gesundheitsforschung	Volt
Wahlbezirk 1 010	0	0	0	0	1	1	4
	0,00 %	0,00 %	0,00 %	0,00 %	0,20 %	0,20 %	0,78 %
Wahlbezirk 2 020	0	0	0	1	1	0	2
	0,00 %	0,00 %	0,00 %	0,18 %	0,18 %	0,00 %	0,36 %
Wahlbezirk 3 030	0	0	0	3	2	0	1
	0,00 %	0,00 %	0,00 %	0,71 %	0,47 %	0,00 %	0,24 %
Wahlbezirk 4 040	0	0	0	1	0	0	4
	0,00 %	0,00 %	0,00 %	0,29 %	0,00 %	0,00 %	1,17 %
Wahlbezirk 5 050	0	0	0	1	0	0	0
	0,00 %	0,00 %	0,00 %	0,37 %	0,00 %	0,00 %	0,00 %
Wahlbezirk 6 060	0	0	0	0	1	1	2
	0,00 %	0,00 %	0,00 %	0,00 %	0,21 %	0,21 %	0,42 %
Wahlbezirk 7 070	0	0	0	0	0	0	2
	0,00 %	0,00 %	0,00 %	0,00 %	0,00 %	0,00 %	1,16 %
Wahlbezirk 8 080	1	0	0	2	0	0	3
	0,42 %	0,00 %	0,00 %	0,84 %	0,00 %	0,00 %	1,27 %
Wahlbezirk 9 090	0	0	0	0	2	1	3
	0,00 %	0,00 %	0,00 %	0,00 %	0,39 %	0,20 %	0,59 %
Wahlbezirk 10 100	1	0	0	0	2	1	3
	0,23 %	0,00 %	0,00 %	0,00 %	0,47 %	0,23 %	0,70 %
Briefwahlbezirk 1 - 9001	0	0	0	0	1	0	3
	0,00 %	0,00 %	0,00 %	0,00 %	0,15 %	0,00 %	0,46 %
Briefwahlbezirk 2 - 9002	0	0	0	0	0	0	0
	0,00 %	0,00 %	0,00 %	0,00 %	0,00 %	0,00 %	0,00 %
Briefwahlbezirk 3 - 9003	0	1	0	0	0	0	1
	0,00 %	0,18 %	0,00 %	0,00 %	0,00 %	0,00 %	0,18 %
Stadt Balve	2	1	0	8	10	4	28
	0,03 %	0,02 %	0,00 %	0,14 %	0,17 %	0,07 %	0,49 %

