

Wahlbuch  
Europawahl  
26.05.2019  
**Gemeinde Bad Sassendorf**  
Herausgegeben am 03.06.2019

# Inhaltsverzeichnis

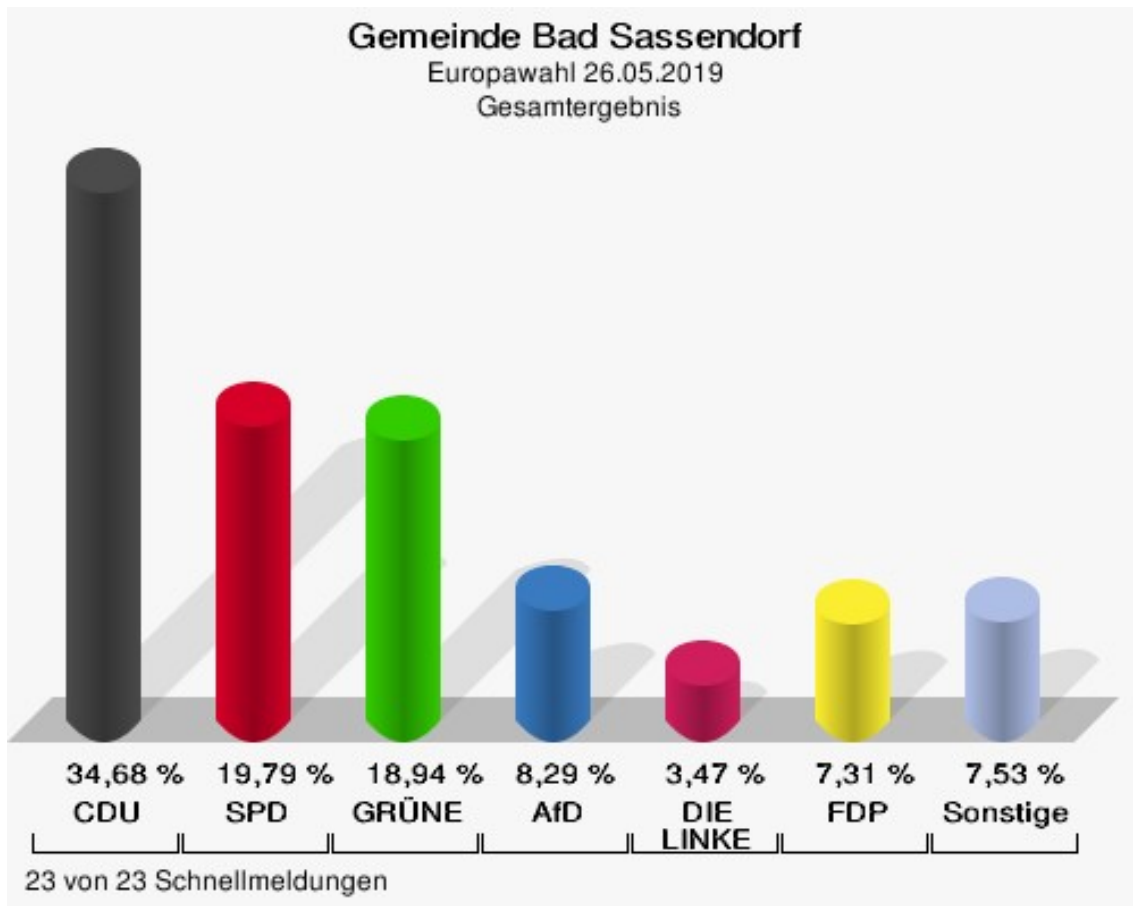
|                                      |    |
|--------------------------------------|----|
| Europawahl                           | 1  |
| Gemeinde Bad Sassendorf              | 1  |
| Wahlbezirke                          | 7  |
| Bürgerhaus Ostinghausen              | 7  |
| Bürgerhaus Bettinghausen             | 9  |
| Pilgerhof Weslarn                    | 11 |
| Feuerwehrgerätehaus Heppen           | 13 |
| Gesamtschule Bad Sassendorf Raum 4   | 15 |
| Gesamtschule Bad Sassendorf Raum 5   | 17 |
| Gesamtschule Bad Sassendorf Raum 6   | 19 |
| Mehrgenerationenhaus - Saal links-   | 21 |
| Mehrgenerationenhaus - Saal rechts-  | 23 |
| Kurmittelhaus Eingangshalle          | 25 |
| Tagungszentrum Raum 1                | 27 |
| Ev. Familienzentrum Johanna Volke    | 29 |
| Tagungszentrum Raum 4                | 31 |
| Begegnungsstätte Hofanlage Brinkmann | 33 |
| Ev. Jona Kindergarten                | 35 |
| Feuerwehrgerätehaus Opmünden         | 37 |
| Feuerwehrgerätehaus Elfsen           | 39 |
| Dorfgemeinschaftshaus Beusingsen     | 41 |
| Dorfgemeinschaftshaus Herringsen     | 43 |
| Ev. Gemeindehaus Neuengeseke         | 45 |
| Feuerwehrgerätehaus Enkesen im Klei  | 47 |
| Briefwahlbezirk 1                    | 49 |
| Briefwahlbezirk 2                    | 51 |
| Übersicht Wahlbezirke                | 53 |

# Europawahl

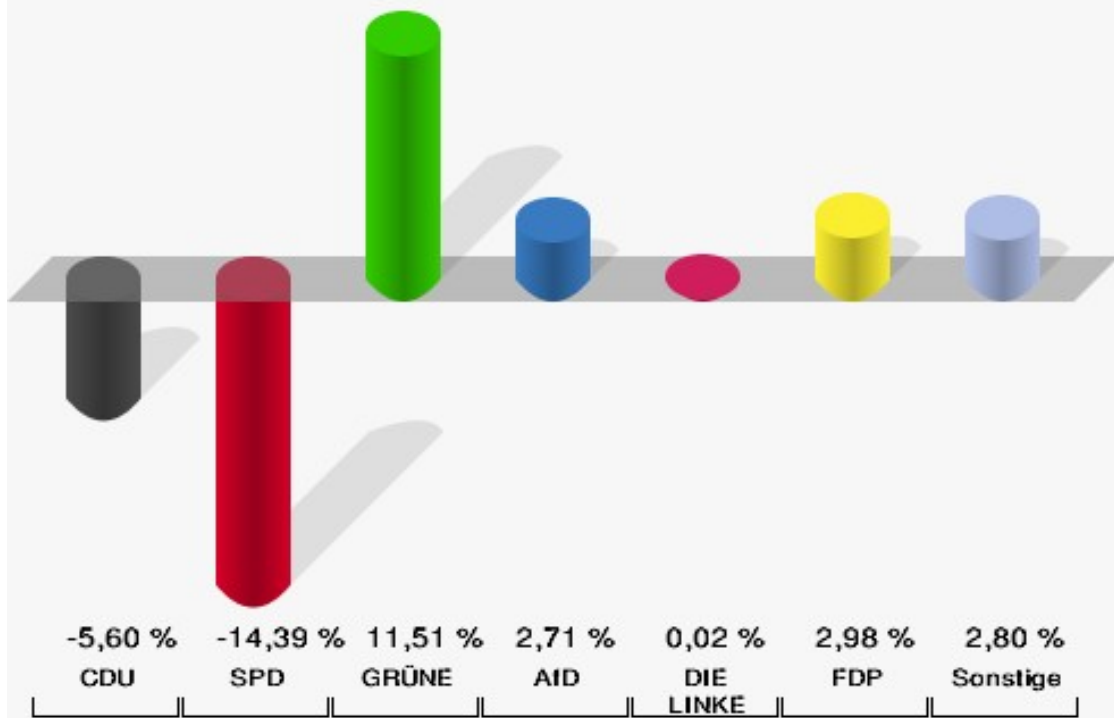
## Gemeinde Bad Sassendorf

|  | Anzahl | Prozent |
|--|--------|---------|
| Wahlberechtigte  | 9.714  |         |
| Wähler/innen   | 6.256  | 64,40 % |
| ungültige Stimmen  | 31     | 0,50 %  |
| gültige Stimmen  | 6.225  | 99,50 % |
| CDU  | 2.159  | 34,68 % |
| SPD  | 1.232  | 19,79 % |
| GRÜNE  | 1.179  | 18,94 % |
| AfD  | 516    | 8,29 %  |
| DIE LINKE  | 216    | 3,47 %  |
| FDP  | 455    | 7,31 %  |
| PIRATEN  | 23     | 0,37 %  |
| Tierschutzpartei   | 66     | 1,06 %  |
| NPD  | 8      | 0,13 %  |
| Die PARTEI   | 81     | 1,30 %  |
| FAMILIE  | 35     | 0,56 %  |
| FREIE WÄHLER   | 32     | 0,51 %  |
| Volksabstimmung  | 8      | 0,13 %  |
| ÖDP  | 32     | 0,51 %  |
| DKP  | 6      | 0,10 %  |
| MLPD   | 2      | 0,03 %  |
| BP   | 5      | 0,08 %  |
| SGP  | 0      | 0,00 %  |
| TIERSCHUTZ hier!   | 17     | 0,27 %  |
| Tierschutzallianz  | 11     | 0,18 %  |
| Bündnis C  | 6      | 0,10 %  |
| BIG  | 1      | 0,02 %  |
| BGE  | 3      | 0,05 %  |
| DIE DIREKTE!   | 3      | 0,05 %  |
| Demokratie in Europa - DiEM25                            | 16     | 0,26 %  |
| III. Weg   | 0      | 0,00 %  |
| Die Grauen   | 13     | 0,21 %  |
| DIE RECHTE   | 7      | 0,11 %  |
| DIE VIOLETTEN  | 4      | 0,06 %  |
| LIEBE  | 6      | 0,10 %  |
| DIE FRAUEN   | 12     | 0,19 %  |
| Graue Panther  | 12     | 0,19 %  |
| LKR - Bernd Lucke und die Liberal-Konservativen Reformer | 1      | 0,02 %  |

|                      | Anzahl | Prozent |
|----------------------|--------|---------|
| MENSCHLICHE WELT     | 4      | 0,06 %  |
| NL                   | 1      | 0,02 %  |
| ÖkoLinX              | 6      | 0,10 %  |
| Die Humanisten       | 5      | 0,08 %  |
| PARTEI FÜR DIE TIERE | 11     | 0,18 %  |
| Gesundheitsforschung | 13     | 0,21 %  |
| Volt                 | 18     | 0,29 %  |



**Gemeinde Bad Sassendorf**  
Europawahl 2019 - Europawahl 2014  
Gewinne und Verluste Gesamtergebnis



23 von 23 Schnellmeldungen

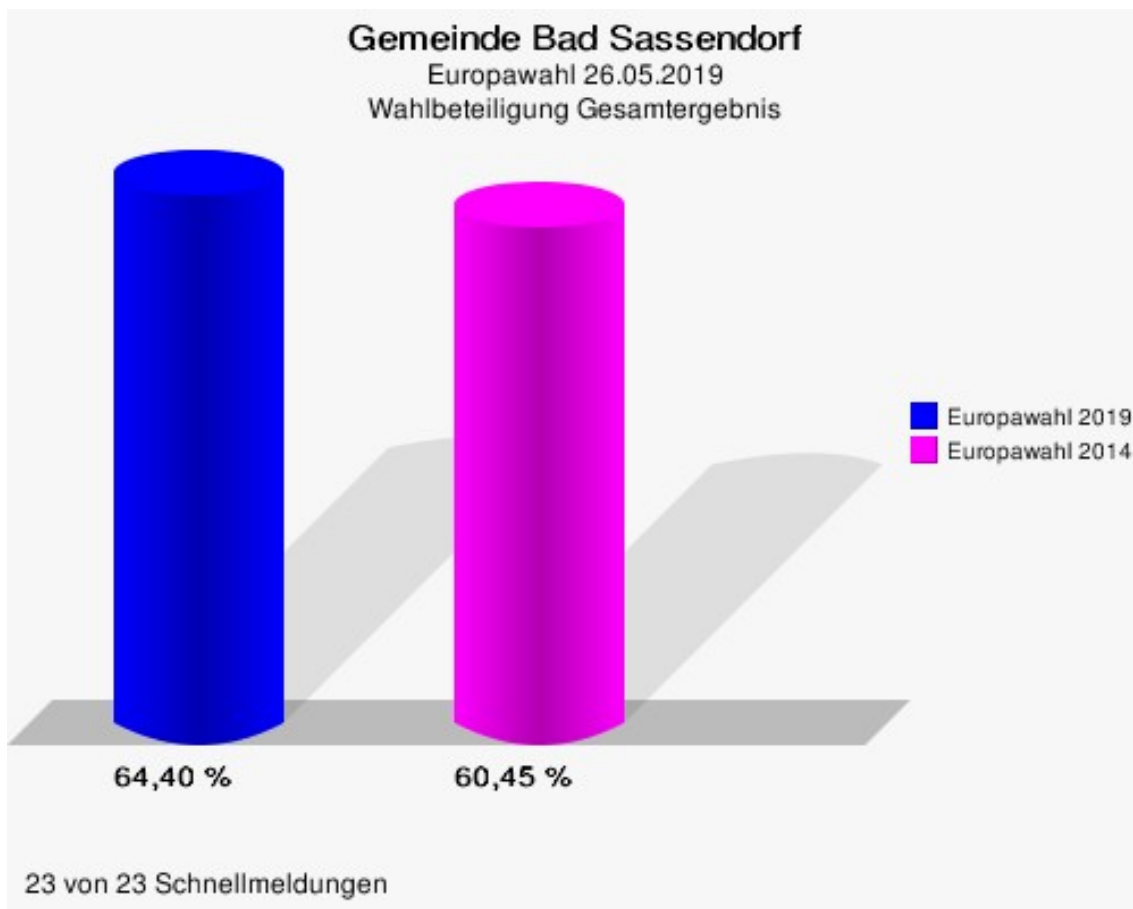
Gemeinde Bad Sassendorf  
Europawahl 26.05.2019  
Gewinne und Verluste Gesamtergebnis

|                  | Europawahl 26.05.2019 |  | Europawahl 25.05.2014 |                      |
|------------------|-----------------------|--|-----------------------|----------------------|
|                  |                       |  | Ergebnis              | Gewinne und Verluste |
| Wahlberechtigte  | 9.714                 |  | 9.567                 | +147                 |
| Wähler           | 6.256                 |  | 5.783                 | +473                 |
|                  | 64,40 %               |  | 60,45 %               | +3,95 %              |
| gültige Stimmen  | 6.225                 |  | 5.678                 | +547                 |
|                  | 99,50 %               |  | 98,18 %               | +1,32 %              |
| CDU              | 2.159                 |  | 2.287                 | -128                 |
|                  | 34,68 %               |  | 40,28 %               | -5,60 %              |
| SPD              | 1.232                 |  | 1.941                 | -709                 |
|                  | 19,79 %               |  | 34,18 %               | -14,39 %             |
| GRÜNE            | 1.179                 |  | 422                   | +757                 |
|                  | 18,94 %               |  | 7,43 %                | +11,51 %             |
| AfD              | 516                   |  | 317                   | +199                 |
|                  | 8,29 %                |  | 5,58 %                | +2,71 %              |
| DIE LINKE        | 216                   |  | 196                   | +20                  |
|                  | 3,47 %                |  | 3,45 %                | +0,02 %              |
| FDP              | 455                   |  | 246                   | +209                 |
|                  | 7,31 %                |  | 4,33 %                | +2,98 %              |
| PIRATEN          | 23                    |  | 68                    | -45                  |
|                  | 0,37 %                |  | 1,20 %                | -0,83 %              |
| Tierschutzpartei | 66                    |  | 56                    | +10                  |
|                  | 1,06 %                |  | 0,99 %                | +0,07 %              |
| NPD              | 8                     |  | 24                    | -16                  |
|                  | 0,13 %                |  | 0,42 %                | -0,29 %              |
| Die PARTEI       | 81                    |  | 21                    | +60                  |
|                  | 1,30 %                |  | 0,37 %                | +0,93 %              |
| FAMILIE          | 35                    |  | 0                     | +35                  |
|                  | 0,56 %                |  | 0,00 %                | +0,56 %              |
| FREIE WÄHLER     | 32                    |  | 15                    | +17                  |
|                  | 0,51 %                |  | 0,26 %                | +0,25 %              |
| Volksabstimmung  | 8                     |  | 11                    | -3                   |
|                  | 0,13 %                |  | 0,19 %                | -0,06 %              |
| ÖDP              | 32                    |  | 7                     | +25                  |
|                  | 0,51 %                |  | 0,12 %                | +0,39 %              |
| DKP              | 6                     |  | 3                     | +3                   |
|                  | 0,10 %                |  | 0,05 %                | +0,05 %              |
| MLPD             | 2                     |  | 1                     | +1                   |

|  | Europawahl 26.05.2019 | Europawahl 25.05.2014 |                      |
|--|-----------------------|-----------------------|----------------------|
|  |                       | Ergebnis              | Gewinne und Verluste |
|  | 0,03 %                | 0,02 %                | +0,01 %              |
| BP   | 5                     | 4                     | +1                   |
|  | 0,08 %                | 0,07 %                | +0,01 %              |
| SGP  | 0                     | 1                     | -1                   |
|  | 0,00 %                | 0,02 %                | -0,02 %              |
| TIERSCHUTZ hier!   | 17                    | 0                     | +17                  |
|  | 0,27 %                | 0,00 %                | +0,27 %              |
| Tierschutzallianz  | 11                    | 0                     | +11                  |
|  | 0,18 %                | 0,00 %                | +0,18 %              |
| Bündnis C  | 6                     | 0                     | +6                   |
|  | 0,10 %                | 0,00 %                | +0,10 %              |
| BIG  | 1                     | 0                     | +1                   |
|  | 0,02 %                | 0,00 %                | +0,02 %              |
| BGE  | 3                     | 0                     | +3                   |
|  | 0,05 %                | 0,00 %                | +0,05 %              |
| DIE DIREKTE!   | 3                     | 0                     | +3                   |
|  | 0,05 %                | 0,00 %                | +0,05 %              |
| Demokratie in Europa - DiEM25                            | 16                    | 0                     | +16                  |
|  | 0,26 %                | 0,00 %                | +0,26 %              |
| III. Weg   | 0                     | 0                     | +0                   |
|  | 0,00 %                | 0,00 %                | +0,00 %              |
| Die Grauen   | 13                    | 0                     | +13                  |
|  | 0,21 %                | 0,00 %                | +0,21 %              |
| DIE RECHTE   | 7                     | 0                     | +7                   |
|  | 0,11 %                | 0,00 %                | +0,11 %              |
| DIE VIOLETTEN  | 4                     | 0                     | +4                   |
|  | 0,06 %                | 0,00 %                | +0,06 %              |
| LIEBE  | 6                     | 0                     | +6                   |
|  | 0,10 %                | 0,00 %                | +0,10 %              |
| DIE FRAUEN   | 12                    | 0                     | +12                  |
|  | 0,19 %                | 0,00 %                | +0,19 %              |
| Graue Panther  | 12                    | 0                     | +12                  |
|  | 0,19 %                | 0,00 %                | +0,19 %              |
| LKR - Bernd Lucke und die Liberal-Konservativen Reformer | 1                     | 0                     | +1                   |
|  | 0,02 %                | 0,00 %                | +0,02 %              |
| MENSCHLICHE WELT   | 4                     | 0                     | +4                   |
|  | 0,06 %                | 0,00 %                | +0,06 %              |
| NL   | 1                     | 0                     | +1                   |

|                      | Europawahl 26.05.2019 | Europawahl 25.05.2014 |                      |
|----------------------|-----------------------|-----------------------|----------------------|
|                      |                       | Ergebnis              | Gewinne und Verluste |
|                      | 0,02 %                | 0,00 %                | +0,02 %              |
| ÖkoLinX              | 6                     | 0                     | +6                   |
|                      | 0,10 %                | 0,00 %                | +0,10 %              |
| Die Humanisten       | 5                     | 0                     | +5                   |
|                      | 0,08 %                | 0,00 %                | +0,08 %              |
| PARTEI FÜR DIE TIERE | 11                    | 0                     | +11                  |
|                      | 0,18 %                | 0,00 %                | +0,18 %              |
| Gesundheitsforschung | 13                    | 0                     | +13                  |
|                      | 0,21 %                | 0,00 %                | +0,21 %              |
| Volt                 | 18                    | 0                     | +18                  |
|                      | 0,29 %                | 0,00 %                | +0,29 %              |
| Sonstige             | 0                     | 58                    | -58                  |
|                      | 0,00 %                | 1,02 %                | -1,02 %              |

Europawahl 25.05.2014: Sonstige = REP, FAMILIE, PBC, CM, AUF, BüSo, PRO NRW





## Wahlbezirke Bürgerhaus Ostinghausen

|  | Anzahl | Prozent |
|--|--------|---------|
| Wahlberechtigte  | 428    |         |
| Wähler/innen   | 254    | 59,35 % |
| ungültige Stimmen  | 1      | 0,39 %  |
| gültige Stimmen  | 253    | 99,61 % |
| CDU  | 93     | 36,76 % |
| SPD  | 44     | 17,39 % |
| GRÜNE  | 61     | 24,11 % |
| AfD  | 8      | 3,16 %  |
| DIE LINKE  | 14     | 5,53 %  |
| FDP  | 10     | 3,95 %  |
| PIRATEN  | 2      | 0,79 %  |
| Tierschutzpartei   | 1      | 0,40 %  |
| NPD  | 0      | 0,00 %  |
| Die PARTEI   | 5      | 1,98 %  |
| FAMILIE  | 0      | 0,00 %  |
| FREIE WÄHLER   | 2      | 0,79 %  |
| Volksabstimmung  | 0      | 0,00 %  |
| ÖDP  | 0      | 0,00 %  |
| DKP  | 1      | 0,40 %  |
| MLPD   | 0      | 0,00 %  |
| BP   | 0      | 0,00 %  |
| SGP  | 0      | 0,00 %  |
| TIERSCHUTZ hier!   | 0      | 0,00 %  |
| Tierschutzallianz  | 0      | 0,00 %  |
| Bündnis C  | 0      | 0,00 %  |
| BIG  | 0      | 0,00 %  |
| BGE  | 0      | 0,00 %  |
| DIE DIREKTE!   | 0      | 0,00 %  |
| Demokratie in Europa - DiEM25                            | 2      | 0,79 %  |
| III. Weg   | 0      | 0,00 %  |
| Die Grauen   | 1      | 0,40 %  |
| DIE RECHTE   | 1      | 0,40 %  |
| DIE VIOLETTEN  | 0      | 0,00 %  |
| LIEBE  | 1      | 0,40 %  |
| DIE FRAUEN   | 1      | 0,40 %  |
| Graue Panther  | 1      | 0,40 %  |
| LKR - Bernd Lucke und die Liberal-Konservativen Reformer | 0      | 0,00 %  |

|                      | Anzahl | Prozent |
|----------------------|--------|---------|
| MENSCHLICHE WELT     | 0      | 0,00 %  |
| NL                   | 0      | 0,00 %  |
| ÖkoLinX              | 3      | 1,19 %  |
| Die Humanisten       | 0      | 0,00 %  |
| PARTEI FÜR DIE TIERE | 0      | 0,00 %  |
| Gesundheitsforschung | 1      | 0,40 %  |
| Volt                 | 1      | 0,40 %  |

## Bürgerhaus Bettinghausen

|  | Anzahl | Prozent  |
|--|--------|----------|
| Wahlberechtigte  | 524    |          |
| Wähler/innen   | 281    | 53,63 %  |
| ungültige Stimmen  | 0      | 0,00 %   |
| gültige Stimmen  | 281    | 100,00 % |
| CDU  | 105    | 37,37 %  |
| SPD  | 46     | 16,37 %  |
| GRÜNE  | 67     | 23,84 %  |
| AfD  | 17     | 6,05 %   |
| DIE LINKE  | 10     | 3,56 %   |
| FDP  | 21     | 7,47 %   |
| PIRATEN  | 2      | 0,71 %   |
| Tierschutzpartei   | 1      | 0,36 %   |
| NPD  | 0      | 0,00 %   |
| Die PARTEI   | 0      | 0,00 %   |
| FAMILIE  | 0      | 0,00 %   |
| FREIE WÄHLER   | 1      | 0,36 %   |
| Volksabstimmung  | 1      | 0,36 %   |
| ÖDP  | 2      | 0,71 %   |
| DKP  | 0      | 0,00 %   |
| MLPD   | 0      | 0,00 %   |
| BP   | 0      | 0,00 %   |
| SGP  | 0      | 0,00 %   |
| TIERSCHUTZ hier!   | 1      | 0,36 %   |
| Tierschutzallianz  | 0      | 0,00 %   |
| Bündnis C  | 0      | 0,00 %   |
| BIG  | 1      | 0,36 %   |
| BGE  | 1      | 0,36 %   |
| DIE DIREKTE!   | 0      | 0,00 %   |
| Demokratie in Europa - DiEM25                            | 1      | 0,36 %   |
| III. Weg   | 0      | 0,00 %   |
| Die Grauen   | 0      | 0,00 %   |
| DIE RECHTE   | 0      | 0,00 %   |
| DIE VIOLETTEN  | 0      | 0,00 %   |
| LIEBE  | 0      | 0,00 %   |
| DIE FRAUEN   | 0      | 0,00 %   |
| Graue Panther  | 0      | 0,00 %   |
| LKR - Bernd Lucke und die Liberal-Konservativen Reformer | 0      | 0,00 %   |
| MENSCHLICHE WELT   | 1      | 0,36 %   |

|                      | Anzahl | Prozent |
|----------------------|--------|---------|
| NL                   | 0      | 0,00 %  |
| ÖkoLinX              | 1      | 0,36 %  |
| Die Humanisten       | 0      | 0,00 %  |
| PARTEI FÜR DIE TIERE | 0      | 0,00 %  |
| Gesundheitsforschung | 1      | 0,36 %  |
| Volt                 | 1      | 0,36 %  |

## Pilgerhof Weslarn

|  | Anzahl | Prozent  |
|--|--------|----------|
| Wahlberechtigte  | 702    |          |
| Wähler/innen   | 333    | 47,44 %  |
| ungültige Stimmen  | 0      | 0,00 %   |
| gültige Stimmen  | 333    | 100,00 % |
| CDU  | 87     | 26,13 %  |
| SPD  | 75     | 22,52 %  |
| GRÜNE  | 94     | 28,23 %  |
| AfD  | 20     | 6,01 %   |
| DIE LINKE  | 8      | 2,40 %   |
| FDP  | 20     | 6,01 %   |
| PIRATEN  | 2      | 0,60 %   |
| Tierschutzpartei   | 5      | 1,50 %   |
| NPD  | 0      | 0,00 %   |
| Die PARTEI   | 11     | 3,30 %   |
| FAMILIE  | 0      | 0,00 %   |
| FREIE WÄHLER   | 1      | 0,30 %   |
| Volksabstimmung  | 1      | 0,30 %   |
| ÖDP  | 1      | 0,30 %   |
| DKP  | 1      | 0,30 %   |
| MLPD   | 0      | 0,00 %   |
| BP   | 1      | 0,30 %   |
| SGP  | 0      | 0,00 %   |
| TIERSCHUTZ hier!   | 1      | 0,30 %   |
| Tierschutzallianz  | 0      | 0,00 %   |
| Bündnis C  | 1      | 0,30 %   |
| BIG  | 0      | 0,00 %   |
| BGE  | 0      | 0,00 %   |
| DIE DIREKTE!   | 0      | 0,00 %   |
| Demokratie in Europa - DiEM25                            | 1      | 0,30 %   |
| III. Weg   | 0      | 0,00 %   |
| Die Grauen   | 0      | 0,00 %   |
| DIE RECHTE   | 1      | 0,30 %   |
| DIE VIOLETTEN  | 0      | 0,00 %   |
| LIEBE  | 0      | 0,00 %   |
| DIE FRAUEN   | 1      | 0,30 %   |
| Graue Panther  | 0      | 0,00 %   |
| LKR - Bernd Lucke und die Liberal-Konservativen Reformer | 0      | 0,00 %   |
| MENSCHLICHE WELT   | 1      | 0,30 %   |

|                      | Anzahl | Prozent |
|----------------------|--------|---------|
| NL                   | 0      | 0,00 %  |
| ÖkoLinX              | 0      | 0,00 %  |
| Die Humanisten       | 0      | 0,00 %  |
| PARTEI FÜR DIE TIERE | 0      | 0,00 %  |
| Gesundheitsforschung | 0      | 0,00 %  |
| Volt                 | 0      | 0,00 %  |

## Feuerwehrgerätehaus Heppen

|  | Anzahl | Prozent  |
|--|--------|----------|
| Wahlberechtigte  | 257    |          |
| Wähler/innen   | 137    | 53,31 %  |
| ungültige Stimmen  | 0      | 0,00 %   |
| gültige Stimmen  | 137    | 100,00 % |
| CDU  | 59     | 43,07 %  |
| SPD  | 15     | 10,95 %  |
| GRÜNE  | 24     | 17,52 %  |
| AfD  | 14     | 10,22 %  |
| DIE LINKE  | 0      | 0,00 %   |
| FDP  | 11     | 8,03 %   |
| PIRATEN  | 0      | 0,00 %   |
| Tierschutzpartei   | 2      | 1,46 %   |
| NPD  | 0      | 0,00 %   |
| Die PARTEI   | 1      | 0,73 %   |
| FAMILIE  | 5      | 3,65 %   |
| FREIE WÄHLER   | 1      | 0,73 %   |
| Volksabstimmung  | 0      | 0,00 %   |
| ÖDP  | 1      | 0,73 %   |
| DKP  | 0      | 0,00 %   |
| MLPD   | 0      | 0,00 %   |
| BP   | 0      | 0,00 %   |
| SGP  | 0      | 0,00 %   |
| TIERSCHUTZ hier!   | 1      | 0,73 %   |
| Tierschutzallianz  | 0      | 0,00 %   |
| Bündnis C  | 2      | 1,46 %   |
| BIG  | 0      | 0,00 %   |
| BGE  | 0      | 0,00 %   |
| DIE DIREKTE!   | 0      | 0,00 %   |
| Demokratie in Europa - DiEM25                            | 0      | 0,00 %   |
| III. Weg   | 0      | 0,00 %   |
| Die Grauen   | 0      | 0,00 %   |
| DIE RECHTE   | 0      | 0,00 %   |
| DIE VIOLETTEN  | 0      | 0,00 %   |
| LIEBE  | 0      | 0,00 %   |
| DIE FRAUEN   | 0      | 0,00 %   |
| Graue Panther  | 0      | 0,00 %   |
| LKR - Bernd Lucke und die Liberal-Konservativen Reformer | 0      | 0,00 %   |
| MENSCHLICHE WELT   | 0      | 0,00 %   |

|                      | Anzahl | Prozent |
|----------------------|--------|---------|
| NL                   | 0      | 0,00 %  |
| ÖkoLinX              | 0      | 0,00 %  |
| Die Humanisten       | 0      | 0,00 %  |
| PARTEI FÜR DIE TIERE | 0      | 0,00 %  |
| Gesundheitsforschung | 0      | 0,00 %  |
| Volt                 | 1      | 0,73 %  |



## Gesamtschule Bad Sassendorf Raum 4

|  | Anzahl | Prozent  |
|--|--------|----------|
| Wahlberechtigte  | 444    |          |
| Wähler/innen   | 204    | 45,95 %  |
| ungültige Stimmen  | 0      | 0,00 %   |
| gültige Stimmen  | 204    | 100,00 % |
| CDU  | 72     | 35,29 %  |
| SPD  | 42     | 20,59 %  |
| GRÜNE  | 34     | 16,67 %  |
| AfD  | 16     | 7,84 %   |
| DIE LINKE  | 6      | 2,94 %   |
| FDP  | 16     | 7,84 %   |
| PIRATEN  | 0      | 0,00 %   |
| Tierschutzpartei   | 2      | 0,98 %   |
| NPD  | 0      | 0,00 %   |
| Die PARTEI   | 6      | 2,94 %   |
| FAMILIE  | 2      | 0,98 %   |
| FREIE WÄHLER   | 1      | 0,49 %   |
| Volksabstimmung  | 0      | 0,00 %   |
| ÖDP  | 2      | 0,98 %   |
| DKP  | 0      | 0,00 %   |
| MLPD   | 0      | 0,00 %   |
| BP   | 0      | 0,00 %   |
| SGP  | 0      | 0,00 %   |
| TIERSCHUTZ hier!   | 0      | 0,00 %   |
| Tierschutzallianz  | 0      | 0,00 %   |
| Bündnis C  | 0      | 0,00 %   |
| BIG  | 0      | 0,00 %   |
| BGE  | 0      | 0,00 %   |
| DIE DIREKTE!   | 0      | 0,00 %   |
| Demokratie in Europa - DiEM25                            | 0      | 0,00 %   |
| III. Weg   | 0      | 0,00 %   |
| Die Grauen   | 0      | 0,00 %   |
| DIE RECHTE   | 1      | 0,49 %   |
| DIE VIOLETTEN  | 2      | 0,98 %   |
| LIEBE  | 1      | 0,49 %   |
| DIE FRAUEN   | 0      | 0,00 %   |
| Graue Panther  | 0      | 0,00 %   |
| LKR - Bernd Lucke und die Liberal-Konservativen Reformer | 0      | 0,00 %   |
| MENSCHLICHE WELT   | 0      | 0,00 %   |

|                      | Anzahl | Prozent |
|----------------------|--------|---------|
| NL                   | 0      | 0,00 %  |
| ÖkoLinX              | 0      | 0,00 %  |
| Die Humanisten       | 0      | 0,00 %  |
| PARTEI FÜR DIE TIERE | 0      | 0,00 %  |
| Gesundheitsforschung | 0      | 0,00 %  |
| Volt                 | 1      | 0,49 %  |

## Gesamtschule Bad Sassendorf Raum 5

|  | Anzahl | Prozent |
|--|--------|---------|
| Wahlberechtigte  | 788    |         |
| Wähler/innen   | 360    | 45,69 % |
| ungültige Stimmen  | 1      | 0,28 %  |
| gültige Stimmen  | 359    | 99,72 % |
| CDU  | 117    | 32,59 % |
| SPD  | 66     | 18,38 % |
| GRÜNE  | 63     | 17,55 % |
| AfD  | 43     | 11,98 % |
| DIE LINKE  | 7      | 1,95 %  |
| FDP  | 35     | 9,75 %  |
| PIRATEN  | 0      | 0,00 %  |
| Tierschutzpartei   | 6      | 1,67 %  |
| NPD  | 1      | 0,28 %  |
| Die PARTEI   | 6      | 1,67 %  |
| FAMILIE  | 2      | 0,56 %  |
| FREIE WÄHLER   | 3      | 0,84 %  |
| Volksabstimmung  | 0      | 0,00 %  |
| ÖDP  | 2      | 0,56 %  |
| DKP  | 0      | 0,00 %  |
| MLPD   | 0      | 0,00 %  |
| BP   | 0      | 0,00 %  |
| SGP  | 0      | 0,00 %  |
| TIERSCHUTZ hier!   | 2      | 0,56 %  |
| Tierschutzallianz  | 0      | 0,00 %  |
| Bündnis C  | 0      | 0,00 %  |
| BIG  | 0      | 0,00 %  |
| BGE  | 0      | 0,00 %  |
| DIE DIREKTE!   | 0      | 0,00 %  |
| Demokratie in Europa - DiEM25                            | 1      | 0,28 %  |
| III. Weg   | 0      | 0,00 %  |
| Die Grauen   | 0      | 0,00 %  |
| DIE RECHTE   | 2      | 0,56 %  |
| DIE VIOLETTEN  | 0      | 0,00 %  |
| LIEBE  | 0      | 0,00 %  |
| DIE FRAUEN   | 0      | 0,00 %  |
| Graue Panther  | 0      | 0,00 %  |
| LKR - Bernd Lucke und die Liberal-Konservativen Reformer | 0      | 0,00 %  |
| MENSCHLICHE WELT   | 0      | 0,00 %  |

|                      | Anzahl | Prozent |
|----------------------|--------|---------|
| NL                   | 0      | 0,00 %  |
| ÖkoLinX              | 0      | 0,00 %  |
| Die Humanisten       | 0      | 0,00 %  |
| PARTEI FÜR DIE TIERE | 3      | 0,84 %  |
| Gesundheitsforschung | 0      | 0,00 %  |
| Volt                 | 0      | 0,00 %  |

## Gesamtschule Bad Sassendorf Raum 6

|  | Anzahl | Prozent |
|--|--------|---------|
| Wahlberechtigte  | 736    |         |
| Wähler/innen   | 264    | 35,87 % |
| ungültige Stimmen  | 2      | 0,76 %  |
| gültige Stimmen  | 262    | 99,24 % |
| CDU  | 74     | 28,24 % |
| SPD  | 56     | 21,37 % |
| GRÜNE  | 54     | 20,61 % |
| AfD  | 26     | 9,92 %  |
| DIE LINKE  | 20     | 7,63 %  |
| FDP  | 16     | 6,11 %  |
| PIRATEN  | 2      | 0,76 %  |
| Tierschutzpartei   | 1      | 0,38 %  |
| NPD  | 0      | 0,00 %  |
| Die PARTEI   | 2      | 0,76 %  |
| FAMILIE  | 1      | 0,38 %  |
| FREIE WÄHLER   | 0      | 0,00 %  |
| Volksabstimmung  | 0      | 0,00 %  |
| ÖDP  | 2      | 0,76 %  |
| DKP  | 0      | 0,00 %  |
| MLPD   | 0      | 0,00 %  |
| BP   | 1      | 0,38 %  |
| SGP  | 0      | 0,00 %  |
| TIERSCHUTZ hier!   | 0      | 0,00 %  |
| Tierschutzallianz  | 1      | 0,38 %  |
| Bündnis C  | 1      | 0,38 %  |
| BIG  | 0      | 0,00 %  |
| BGE  | 0      | 0,00 %  |
| DIE DIREKTE!   | 0      | 0,00 %  |
| Demokratie in Europa - DiEM25                            | 1      | 0,38 %  |
| III. Weg   | 0      | 0,00 %  |
| Die Grauen   | 1      | 0,38 %  |
| DIE RECHTE   | 0      | 0,00 %  |
| DIE VIOLETTEN  | 0      | 0,00 %  |
| LIEBE  | 0      | 0,00 %  |
| DIE FRAUEN   | 0      | 0,00 %  |
| Graue Panther  | 1      | 0,38 %  |
| LKR - Bernd Lucke und die Liberal-Konservativen Reformer | 0      | 0,00 %  |
| MENSCHLICHE WELT   | 0      | 0,00 %  |

|                      | Anzahl | Prozent |
|----------------------|--------|---------|
| NL                   | 0      | 0,00 %  |
| ÖkoLinX              | 0      | 0,00 %  |
| Die Humanisten       | 2      | 0,76 %  |
| PARTEI FÜR DIE TIERE | 0      | 0,00 %  |
| Gesundheitsforschung | 0      | 0,00 %  |
| Volt                 | 0      | 0,00 %  |

## Mehrgenerationenhaus - Saal links-

|  | Anzahl | Prozent |
|--|--------|---------|
| Wahlberechtigte  | 573    |         |
| Wähler/innen   | 201    | 35,08 % |
| ungültige Stimmen  | 1      | 0,50 %  |
| gültige Stimmen  | 200    | 99,50 % |
| CDU  | 54     | 27,00 % |
| SPD  | 38     | 19,00 % |
| GRÜNE  | 45     | 22,50 % |
| AfD  | 18     | 9,00 %  |
| DIE LINKE  | 8      | 4,00 %  |
| FDP  | 17     | 8,50 %  |
| PIRATEN  | 1      | 0,50 %  |
| Tierschutzpartei   | 3      | 1,50 %  |
| NPD  | 0      | 0,00 %  |
| Die PARTEI   | 5      | 2,50 %  |
| FAMILIE  | 2      | 1,00 %  |
| FREIE WÄHLER   | 1      | 0,50 %  |
| Volksabstimmung  | 0      | 0,00 %  |
| ÖDP  | 2      | 1,00 %  |
| DKP  | 1      | 0,50 %  |
| MLPD   | 0      | 0,00 %  |
| BP   | 0      | 0,00 %  |
| SGP  | 0      | 0,00 %  |
| TIERSCHUTZ hier!   | 0      | 0,00 %  |
| Tierschutzallianz  | 1      | 0,50 %  |
| Bündnis C  | 0      | 0,00 %  |
| BIG  | 0      | 0,00 %  |
| BGE  | 1      | 0,50 %  |
| DIE DIREKTE!   | 0      | 0,00 %  |
| Demokratie in Europa - DiEM25                            | 0      | 0,00 %  |
| III. Weg   | 0      | 0,00 %  |
| Die Grauen   | 0      | 0,00 %  |
| DIE RECHTE   | 0      | 0,00 %  |
| DIE VIOLETTEN  | 0      | 0,00 %  |
| LIEBE  | 1      | 0,50 %  |
| DIE FRAUEN   | 0      | 0,00 %  |
| Graue Panther  | 0      | 0,00 %  |
| LKR - Bernd Lucke und die Liberal-Konservativen Reformer | 0      | 0,00 %  |
| MENSCHLICHE WELT   | 0      | 0,00 %  |

|                      | Anzahl | Prozent |
|----------------------|--------|---------|
| NL                   | 0      | 0,00 %  |
| ÖkoLinX              | 0      | 0,00 %  |
| Die Humanisten       | 0      | 0,00 %  |
| PARTEI FÜR DIE TIERE | 1      | 0,50 %  |
| Gesundheitsforschung | 0      | 0,00 %  |
| Volt                 | 1      | 0,50 %  |



## Mehrgenerationenhaus - Saal rechts-

|  | Anzahl | Prozent  |
|--|--------|----------|
| Wahlberechtigte  | 708    |          |
| Wähler/innen   | 313    | 44,21 %  |
| ungültige Stimmen  | 0      | 0,00 %   |
| gültige Stimmen  | 313    | 100,00 % |
| CDU  | 101    | 32,27 %  |
| SPD  | 49     | 15,65 %  |
| GRÜNE  | 64     | 20,45 %  |
| AfD  | 33     | 10,54 %  |
| DIE LINKE  | 17     | 5,43 %   |
| FDP  | 17     | 5,43 %   |
| PIRATEN  | 3      | 0,96 %   |
| Tierschutzpartei   | 2      | 0,64 %   |
| NPD  | 0      | 0,00 %   |
| Die PARTEI   | 7      | 2,24 %   |
| FAMILIE  | 5      | 1,60 %   |
| FREIE WÄHLER   | 2      | 0,64 %   |
| Volksabstimmung  | 1      | 0,32 %   |
| ÖDP  | 3      | 0,96 %   |
| DKP  | 0      | 0,00 %   |
| MLPD   | 1      | 0,32 %   |
| BP   | 1      | 0,32 %   |
| SGP  | 0      | 0,00 %   |
| TIERSCHUTZ hier!   | 3      | 0,96 %   |
| Tierschutzallianz  | 0      | 0,00 %   |
| Bündnis C  | 0      | 0,00 %   |
| BIG  | 0      | 0,00 %   |
| BGE  | 0      | 0,00 %   |
| DIE DIREKTE!   | 0      | 0,00 %   |
| Demokratie in Europa - DiEM25                            | 1      | 0,32 %   |
| III. Weg   | 0      | 0,00 %   |
| Die Grauen   | 0      | 0,00 %   |
| DIE RECHTE   | 0      | 0,00 %   |
| DIE VIOLETTEN  | 0      | 0,00 %   |
| LIEBE  | 0      | 0,00 %   |
| DIE FRAUEN   | 1      | 0,32 %   |
| Graue Panther  | 0      | 0,00 %   |
| LKR - Bernd Lucke und die Liberal-Konservativen Reformer | 0      | 0,00 %   |
| MENSCHLICHE WELT   | 0      | 0,00 %   |

|                      | Anzahl | Prozent |
|----------------------|--------|---------|
| NL                   | 0      | 0,00 %  |
| ÖkoLinX              | 0      | 0,00 %  |
| Die Humanisten       | 0      | 0,00 %  |
| PARTEI FÜR DIE TIERE | 0      | 0,00 %  |
| Gesundheitsforschung | 1      | 0,32 %  |
| Volt                 | 1      | 0,32 %  |

## Kurmittelhaus Eingangshalle

|  | Anzahl | Prozent |
|--|--------|---------|
| Wahlberechtigte  | 677    |         |
| Wähler/innen   | 293    | 43,28 % |
| ungültige Stimmen  | 6      | 2,05 %  |
| gültige Stimmen  | 287    | 97,95 % |
| CDU  | 102    | 35,54 % |
| SPD  | 78     | 27,18 % |
| GRÜNE  | 40     | 13,94 % |
| AfD  | 23     | 8,01 %  |
| DIE LINKE  | 9      | 3,14 %  |
| FDP  | 18     | 6,27 %  |
| PIRATEN  | 0      | 0,00 %  |
| Tierschutzpartei   | 0      | 0,00 %  |
| NPD  | 0      | 0,00 %  |
| Die PARTEI   | 2      | 0,70 %  |
| FAMILIE  | 0      | 0,00 %  |
| FREIE WÄHLER   | 1      | 0,35 %  |
| Volksabstimmung  | 0      | 0,00 %  |
| ÖDP  | 3      | 1,05 %  |
| DKP  | 0      | 0,00 %  |
| MLPD   | 0      | 0,00 %  |
| BP   | 0      | 0,00 %  |
| SGP  | 0      | 0,00 %  |
| TIERSCHUTZ hier!   | 2      | 0,70 %  |
| Tierschutzallianz  | 0      | 0,00 %  |
| Bündnis C  | 0      | 0,00 %  |
| BIG  | 0      | 0,00 %  |
| BGE  | 0      | 0,00 %  |
| DIE DIREKTE!   | 0      | 0,00 %  |
| Demokratie in Europa - DiEM25                            | 0      | 0,00 %  |
| III. Weg   | 0      | 0,00 %  |
| Die Grauen   | 4      | 1,39 %  |
| DIE RECHTE   | 0      | 0,00 %  |
| DIE VIOLETTEN  | 0      | 0,00 %  |
| LIEBE  | 0      | 0,00 %  |
| DIE FRAUEN   | 0      | 0,00 %  |
| Graue Panther  | 1      | 0,35 %  |
| LKR - Bernd Lucke und die Liberal-Konservativen Reformer | 1      | 0,35 %  |
| MENSCHLICHE WELT   | 0      | 0,00 %  |

|                      | Anzahl | Prozent |
|----------------------|--------|---------|
| NL                   | 0      | 0,00 %  |
| ÖkoLinX              | 0      | 0,00 %  |
| Die Humanisten       | 0      | 0,00 %  |
| PARTEI FÜR DIE TIERE | 1      | 0,35 %  |
| Gesundheitsforschung | 0      | 0,00 %  |
| Volt                 | 2      | 0,70 %  |

## Tagungszentrum Raum 1

|  | Anzahl | Prozent |
|--|--------|---------|
| Wahlberechtigte  | 421    |         |
| Wähler/innen   | 172    | 40,86 % |
| ungültige Stimmen  | 1      | 0,58 %  |
| gültige Stimmen  | 171    | 99,42 % |
| CDU  | 52     | 30,41 % |
| SPD  | 37     | 21,64 % |
| GRÜNE  | 34     | 19,88 % |
| AfD  | 23     | 13,45 % |
| DIE LINKE  | 12     | 7,02 %  |
| FDP  | 4      | 2,34 %  |
| PIRATEN  | 0      | 0,00 %  |
| Tierschutzpartei   | 0      | 0,00 %  |
| NPD  | 0      | 0,00 %  |
| Die PARTEI   | 2      | 1,17 %  |
| FAMILIE  | 1      | 0,58 %  |
| FREIE WÄHLER   | 0      | 0,00 %  |
| Volksabstimmung  | 0      | 0,00 %  |
| ÖDP  | 0      | 0,00 %  |
| DKP  | 0      | 0,00 %  |
| MLPD   | 0      | 0,00 %  |
| BP   | 0      | 0,00 %  |
| SGP  | 0      | 0,00 %  |
| TIERSCHUTZ hier!   | 0      | 0,00 %  |
| Tierschutzallianz  | 0      | 0,00 %  |
| Bündnis C  | 0      | 0,00 %  |
| BIG  | 0      | 0,00 %  |
| BGE  | 0      | 0,00 %  |
| DIE DIREKTE!   | 0      | 0,00 %  |
| Demokratie in Europa - DiEM25                            | 0      | 0,00 %  |
| III. Weg   | 0      | 0,00 %  |
| Die Grauen   | 1      | 0,58 %  |
| DIE RECHTE   | 0      | 0,00 %  |
| DIE VIOLETTEN  | 0      | 0,00 %  |
| LIEBE  | 1      | 0,58 %  |
| DIE FRAUEN   | 1      | 0,58 %  |
| Graue Panther  | 0      | 0,00 %  |
| LKR - Bernd Lucke und die Liberal-Konservativen Reformer | 0      | 0,00 %  |
| MENSCHLICHE WELT   | 0      | 0,00 %  |

|                      | Anzahl | Prozent |
|----------------------|--------|---------|
| NL                   | 0      | 0,00 %  |
| ÖkoLinX              | 0      | 0,00 %  |
| Die Humanisten       | 0      | 0,00 %  |
| PARTEI FÜR DIE TIERE | 2      | 1,17 %  |
| Gesundheitsforschung | 1      | 0,58 %  |
| Volt                 | 0      | 0,00 %  |

## Ev. Familienzentrum Johanna Volke

|  | Anzahl | Prozent |
|--|--------|---------|
| Wahlberechtigte  | 314    |         |
| Wähler/innen   | 141    | 44,90 % |
| ungültige Stimmen  | 2      | 1,42 %  |
| gültige Stimmen  | 139    | 98,58 % |
| CDU  | 47     | 33,81 % |
| SPD  | 20     | 14,39 % |
| GRÜNE  | 34     | 24,46 % |
| AfD  | 6      | 4,32 %  |
| DIE LINKE  | 9      | 6,47 %  |
| FDP  | 18     | 12,95 % |
| PIRATEN  | 0      | 0,00 %  |
| Tierschutzpartei   | 1      | 0,72 %  |
| NPD  | 0      | 0,00 %  |
| Die PARTEI   | 2      | 1,44 %  |
| FAMILIE  | 0      | 0,00 %  |
| FREIE WÄHLER   | 1      | 0,72 %  |
| Volksabstimmung  | 0      | 0,00 %  |
| ÖDP  | 0      | 0,00 %  |
| DKP  | 0      | 0,00 %  |
| MLPD   | 0      | 0,00 %  |
| BP   | 0      | 0,00 %  |
| SGP  | 0      | 0,00 %  |
| TIERSCHUTZ hier!   | 0      | 0,00 %  |
| Tierschutzallianz  | 0      | 0,00 %  |
| Bündnis C  | 0      | 0,00 %  |
| BIG  | 0      | 0,00 %  |
| BGE  | 0      | 0,00 %  |
| DIE DIREKTE!   | 0      | 0,00 %  |
| Demokratie in Europa - DiEM25                            | 0      | 0,00 %  |
| III. Weg   | 0      | 0,00 %  |
| Die Grauen   | 0      | 0,00 %  |
| DIE RECHTE   | 0      | 0,00 %  |
| DIE VIOLETTEN  | 0      | 0,00 %  |
| LIEBE  | 0      | 0,00 %  |
| DIE FRAUEN   | 0      | 0,00 %  |
| Graue Panther  | 0      | 0,00 %  |
| LKR - Bernd Lucke und die Liberal-Konservativen Reformer | 0      | 0,00 %  |
| MENSCHLICHE WELT   | 0      | 0,00 %  |

|                      | Anzahl | Prozent |
|----------------------|--------|---------|
| NL                   | 0      | 0,00 %  |
| ÖkoLinX              | 0      | 0,00 %  |
| Die Humanisten       | 0      | 0,00 %  |
| PARTEI FÜR DIE TIERE | 0      | 0,00 %  |
| Gesundheitsforschung | 1      | 0,72 %  |
| Volt                 | 0      | 0,00 %  |



## Tagungszentrum Raum 4

|  | Anzahl | Prozent |
|--|--------|---------|
| Wahlberechtigte  | 618    |         |
| Wähler/innen   | 248    | 40,13 % |
| ungültige Stimmen  | 1      | 0,40 %  |
| gültige Stimmen  | 247    | 99,60 % |
| CDU  | 90     | 36,44 % |
| SPD  | 58     | 23,48 % |
| GRÜNE  | 41     | 16,60 % |
| AfD  | 24     | 9,72 %  |
| DIE LINKE  | 6      | 2,43 %  |
| FDP  | 12     | 4,86 %  |
| PIRATEN  | 1      | 0,40 %  |
| Tierschutzpartei   | 5      | 2,02 %  |
| NPD  | 2      | 0,81 %  |
| Die PARTEI   | 0      | 0,00 %  |
| FAMILIE  | 1      | 0,40 %  |
| FREIE WÄHLER   | 3      | 1,21 %  |
| Volksabstimmung  | 0      | 0,00 %  |
| ÖDP  | 0      | 0,00 %  |
| DKP  | 0      | 0,00 %  |
| MLPD   | 0      | 0,00 %  |
| BP   | 0      | 0,00 %  |
| SGP  | 0      | 0,00 %  |
| TIERSCHUTZ hier!   | 0      | 0,00 %  |
| Tierschutzallianz  | 1      | 0,40 %  |
| Bündnis C  | 0      | 0,00 %  |
| BIG  | 0      | 0,00 %  |
| BGE  | 0      | 0,00 %  |
| DIE DIREKTE!   | 0      | 0,00 %  |
| Demokratie in Europa - DiEM25                            | 1      | 0,40 %  |
| III. Weg   | 0      | 0,00 %  |
| Die Grauen   | 0      | 0,00 %  |
| DIE RECHTE   | 0      | 0,00 %  |
| DIE VIOLETTEN  | 0      | 0,00 %  |
| LIEBE  | 1      | 0,40 %  |
| DIE FRAUEN   | 0      | 0,00 %  |
| Graue Panther  | 0      | 0,00 %  |
| LKR - Bernd Lucke und die Liberal-Konservativen Reformer | 0      | 0,00 %  |
| MENSCHLICHE WELT   | 0      | 0,00 %  |

|                      | Anzahl | Prozent |
|----------------------|--------|---------|
| NL                   | 0      | 0,00 %  |
| ÖkoLinX              | 0      | 0,00 %  |
| Die Humanisten       | 0      | 0,00 %  |
| PARTEI FÜR DIE TIERE | 1      | 0,40 %  |
| Gesundheitsforschung | 0      | 0,00 %  |
| Volt                 | 0      | 0,00 %  |

## Begegnungsstätte Hofanlage Brinkmann

|  | Anzahl | Prozent |
|--|--------|---------|
| Wahlberechtigte  | 727    |         |
| Wähler/innen   | 331    | 45,53 % |
| ungültige Stimmen  | 1      | 0,30 %  |
| gültige Stimmen  | 330    | 99,70 % |
| CDU  | 102    | 30,91 % |
| SPD  | 66     | 20,00 % |
| GRÜNE  | 64     | 19,39 % |
| AfD  | 30     | 9,09 %  |
| DIE LINKE  | 8      | 2,42 %  |
| FDP  | 30     | 9,09 %  |
| PIRATEN  | 3      | 0,91 %  |
| Tierschutzpartei   | 4      | 1,21 %  |
| NPD  | 0      | 0,00 %  |
| Die PARTEI   | 3      | 0,91 %  |
| FAMILIE  | 3      | 0,91 %  |
| FREIE WÄHLER   | 5      | 1,52 %  |
| Volksabstimmung  | 0      | 0,00 %  |
| ÖDP  | 1      | 0,30 %  |
| DKP  | 0      | 0,00 %  |
| MLPD   | 0      | 0,00 %  |
| BP   | 1      | 0,30 %  |
| SGP  | 0      | 0,00 %  |
| TIERSCHUTZ hier!   | 1      | 0,30 %  |
| Tierschutzallianz  | 0      | 0,00 %  |
| Bündnis C  | 0      | 0,00 %  |
| BIG  | 0      | 0,00 %  |
| BGE  | 0      | 0,00 %  |
| DIE DIREKTE!   | 0      | 0,00 %  |
| Demokratie in Europa - DiEM25                            | 0      | 0,00 %  |
| III. Weg   | 0      | 0,00 %  |
| Die Grauen   | 1      | 0,30 %  |
| DIE RECHTE   | 0      | 0,00 %  |
| DIE VIOLETTEN  | 1      | 0,30 %  |
| LIEBE  | 0      | 0,00 %  |
| DIE FRAUEN   | 2      | 0,61 %  |
| Graue Panther  | 2      | 0,61 %  |
| LKR - Bernd Lucke und die Liberal-Konservativen Reformer | 0      | 0,00 %  |
| MENSCHLICHE WELT   | 1      | 0,30 %  |

|                      | Anzahl | Prozent |
|----------------------|--------|---------|
| NL                   | 0      | 0,00 %  |
| ÖkoLinX              | 0      | 0,00 %  |
| Die Humanisten       | 1      | 0,30 %  |
| PARTEI FÜR DIE TIERE | 0      | 0,00 %  |
| Gesundheitsforschung | 0      | 0,00 %  |
| Volt                 | 1      | 0,30 %  |

## Ev. Jona Kindergarten

|  | Anzahl | Prozent |
|--|--------|---------|
| Wahlberechtigte  | 664    |         |
| Wähler/innen   | 307    | 46,23 % |
| ungültige Stimmen  | 1      | 0,33 %  |
| gültige Stimmen  | 306    | 99,67 % |
| CDU  | 90     | 29,41 % |
| SPD  | 43     | 14,05 % |
| GRÜNE  | 80     | 26,14 % |
| AfD  | 29     | 9,48 %  |
| DIE LINKE  | 10     | 3,27 %  |
| FDP  | 28     | 9,15 %  |
| PIRATEN  | 0      | 0,00 %  |
| Tierschutzpartei   | 1      | 0,33 %  |
| NPD  | 2      | 0,65 %  |
| Die PARTEI   | 2      | 0,65 %  |
| FAMILIE  | 0      | 0,00 %  |
| FREIE WÄHLER   | 1      | 0,33 %  |
| Volksabstimmung  | 1      | 0,33 %  |
| ÖDP  | 5      | 1,63 %  |
| DKP  | 0      | 0,00 %  |
| MLPD   | 0      | 0,00 %  |
| BP   | 0      | 0,00 %  |
| SGP  | 0      | 0,00 %  |
| TIERSCHUTZ hier!   | 1      | 0,33 %  |
| Tierschutzallianz  | 0      | 0,00 %  |
| Bündnis C  | 0      | 0,00 %  |
| BIG  | 0      | 0,00 %  |
| BGE  | 0      | 0,00 %  |
| DIE DIREKTE!   | 0      | 0,00 %  |
| Demokratie in Europa - DiEM25                            | 4      | 1,31 %  |
| III. Weg   | 0      | 0,00 %  |
| Die Grauen   | 1      | 0,33 %  |
| DIE RECHTE   | 2      | 0,65 %  |
| DIE VIOLETTEN  | 0      | 0,00 %  |
| LIEBE  | 0      | 0,00 %  |
| DIE FRAUEN   | 1      | 0,33 %  |
| Graue Panther  | 0      | 0,00 %  |
| LKR - Bernd Lucke und die Liberal-Konservativen Reformer | 0      | 0,00 %  |
| MENSCHLICHE WELT   | 0      | 0,00 %  |

|                      | Anzahl | Prozent |
|----------------------|--------|---------|
| NL                   | 0      | 0,00 %  |
| ÖkoLinX              | 0      | 0,00 %  |
| Die Humanisten       | 0      | 0,00 %  |
| PARTEI FÜR DIE TIERE | 1      | 0,33 %  |
| Gesundheitsforschung | 3      | 0,98 %  |
| Volt                 | 1      | 0,33 %  |

## Feuerwehrgerätehaus Opmünden

|  | Anzahl | Prozent |
|--|--------|---------|
| Wahlberechtigte  | 149    |         |
| Wähler/innen   | 80     | 53,69 % |
| ungültige Stimmen  | 1      | 1,25 %  |
| gültige Stimmen  | 79     | 98,75 % |
| CDU  | 30     | 37,97 % |
| SPD  | 10     | 12,66 % |
| GRÜNE  | 13     | 16,46 % |
| AfD  | 8      | 10,13 % |
| DIE LINKE  | 3      | 3,80 %  |
| FDP  | 10     | 12,66 % |
| PIRATEN  | 0      | 0,00 %  |
| Tierschutzpartei   | 2      | 2,53 %  |
| NPD  | 0      | 0,00 %  |
| Die PARTEI   | 0      | 0,00 %  |
| FAMILIE  | 2      | 2,53 %  |
| FREIE WÄHLER   | 0      | 0,00 %  |
| Volksabstimmung  | 0      | 0,00 %  |
| ÖDP  | 0      | 0,00 %  |
| DKP  | 1      | 1,27 %  |
| MLPD   | 0      | 0,00 %  |
| BP   | 0      | 0,00 %  |
| SGP  | 0      | 0,00 %  |
| TIERSCHUTZ hier!   | 0      | 0,00 %  |
| Tierschutzallianz  | 0      | 0,00 %  |
| Bündnis C  | 0      | 0,00 %  |
| BIG  | 0      | 0,00 %  |
| BGE  | 0      | 0,00 %  |
| DIE DIREKTE!   | 0      | 0,00 %  |
| Demokratie in Europa - DiEM25                            | 0      | 0,00 %  |
| III. Weg   | 0      | 0,00 %  |
| Die Grauen   | 0      | 0,00 %  |
| DIE RECHTE   | 0      | 0,00 %  |
| DIE VIOLETTEN  | 0      | 0,00 %  |
| LIEBE  | 0      | 0,00 %  |
| DIE FRAUEN   | 0      | 0,00 %  |
| Graue Panther  | 0      | 0,00 %  |
| LKR - Bernd Lucke und die Liberal-Konservativen Reformer | 0      | 0,00 %  |
| MENSCHLICHE WELT   | 0      | 0,00 %  |

|                      | Anzahl | Prozent |
|----------------------|--------|---------|
| NL                   | 0      | 0,00 %  |
| ÖkoLinX              | 0      | 0,00 %  |
| Die Humanisten       | 0      | 0,00 %  |
| PARTEI FÜR DIE TIERE | 0      | 0,00 %  |
| Gesundheitsforschung | 0      | 0,00 %  |
| Volt                 | 0      | 0,00 %  |



## Feuerwehrgerätehaus Elfsen

|  | Anzahl | Prozent  |
|--|--------|----------|
| Wahlberechtigte  | 171    |          |
| Wähler/innen   | 88     | 51,46 %  |
| ungültige Stimmen  | 0      | 0,00 %   |
| gültige Stimmen  | 88     | 100,00 % |
| CDU  | 32     | 36,36 %  |
| SPD  | 6      | 6,82 %   |
| GRÜNE  | 21     | 23,86 %  |
| AfD  | 6      | 6,82 %   |
| DIE LINKE  | 1      | 1,14 %   |
| FDP  | 9      | 10,23 %  |
| PIRATEN  | 0      | 0,00 %   |
| Tierschutzpartei   | 2      | 2,27 %   |
| NPD  | 0      | 0,00 %   |
| Die PARTEI   | 4      | 4,55 %   |
| FAMILIE  | 0      | 0,00 %   |
| FREIE WÄHLER   | 0      | 0,00 %   |
| Volksabstimmung  | 0      | 0,00 %   |
| ÖDP  | 0      | 0,00 %   |
| DKP  | 2      | 2,27 %   |
| MLPD   | 0      | 0,00 %   |
| BP   | 0      | 0,00 %   |
| SGP  | 0      | 0,00 %   |
| TIERSCHUTZ hier!   | 0      | 0,00 %   |
| Tierschutzallianz  | 0      | 0,00 %   |
| Bündnis C  | 0      | 0,00 %   |
| BIG  | 0      | 0,00 %   |
| BGE  | 0      | 0,00 %   |
| DIE DIREKTE!   | 0      | 0,00 %   |
| Demokratie in Europa - DiEM25                            | 0      | 0,00 %   |
| III. Weg   | 0      | 0,00 %   |
| Die Grauen   | 0      | 0,00 %   |
| DIE RECHTE   | 0      | 0,00 %   |
| DIE VIOLETTEN  | 1      | 1,14 %   |
| LIEBE  | 0      | 0,00 %   |
| DIE FRAUEN   | 0      | 0,00 %   |
| Graue Panther  | 0      | 0,00 %   |
| LKR - Bernd Lucke und die Liberal-Konservativen Reformer | 0      | 0,00 %   |
| MENSCHLICHE WELT   | 0      | 0,00 %   |

|                      | Anzahl | Prozent |
|----------------------|--------|---------|
| NL                   | 0      | 0,00 %  |
| ÖkoLinX              | 0      | 0,00 %  |
| Die Humanisten       | 1      | 1,14 %  |
| PARTEI FÜR DIE TIERE | 0      | 0,00 %  |
| Gesundheitsforschung | 0      | 0,00 %  |
| Volt                 | 3      | 3,41 %  |

## Dorfgemeinschaftshaus Beusingsen

|  | Anzahl | Prozent  |
|--|--------|----------|
| Wahlberechtigte  | 114    |          |
| Wähler/innen   | 68     | 59,65 %  |
| ungültige Stimmen  | 0      | 0,00 %   |
| gültige Stimmen  | 68     | 100,00 % |
| CDU  | 25     | 36,76 %  |
| SPD  | 11     | 16,18 %  |
| GRÜNE  | 9      | 13,24 %  |
| AfD  | 9      | 13,24 %  |
| DIE LINKE  | 4      | 5,88 %   |
| FDP  | 5      | 7,35 %   |
| PIRATEN  | 0      | 0,00 %   |
| Tierschutzpartei   | 0      | 0,00 %   |
| NPD  | 0      | 0,00 %   |
| Die PARTEI   | 1      | 1,47 %   |
| FAMILIE  | 0      | 0,00 %   |
| FREIE WÄHLER   | 1      | 1,47 %   |
| Volksabstimmung  | 0      | 0,00 %   |
| ÖDP  | 1      | 1,47 %   |
| DKP  | 0      | 0,00 %   |
| MLPD   | 0      | 0,00 %   |
| BP   | 0      | 0,00 %   |
| SGP  | 0      | 0,00 %   |
| TIERSCHUTZ hier!   | 0      | 0,00 %   |
| Tierschutzallianz  | 0      | 0,00 %   |
| Bündnis C  | 0      | 0,00 %   |
| BIG  | 0      | 0,00 %   |
| BGE  | 0      | 0,00 %   |
| DIE DIREKTE!   | 0      | 0,00 %   |
| Demokratie in Europa - DiEM25                            | 0      | 0,00 %   |
| III. Weg   | 0      | 0,00 %   |
| Die Grauen   | 0      | 0,00 %   |
| DIE RECHTE   | 0      | 0,00 %   |
| DIE VIOLETTEN  | 0      | 0,00 %   |
| LIEBE  | 1      | 1,47 %   |
| DIE FRAUEN   | 0      | 0,00 %   |
| Graue Panther  | 0      | 0,00 %   |
| LKR - Bernd Lucke und die Liberal-Konservativen Reformer | 0      | 0,00 %   |
| MENSCHLICHE WELT   | 0      | 0,00 %   |

|                      | Anzahl | Prozent |
|----------------------|--------|---------|
| NL                   | 0      | 0,00 %  |
| ÖkoLinX              | 0      | 0,00 %  |
| Die Humanisten       | 0      | 0,00 %  |
| PARTEI FÜR DIE TIERE | 0      | 0,00 %  |
| Gesundheitsforschung | 0      | 0,00 %  |
| Volt                 | 1      | 1,47 %  |

## Dorfgemeinschaftshaus Herringsen

|  | Anzahl | Prozent  |
|--|--------|----------|
| Wahlberechtigte  | 89     |          |
| Wähler/innen   | 52     | 58,43 %  |
| ungültige Stimmen  | 0      | 0,00 %   |
| gültige Stimmen  | 52     | 100,00 % |
| CDU  | 21     | 40,38 %  |
| SPD  | 8      | 15,38 %  |
| GRÜNE  | 5      | 9,62 %   |
| AfD  | 3      | 5,77 %   |
| DIE LINKE  | 2      | 3,85 %   |
| FDP  | 8      | 15,38 %  |
| PIRATEN  | 0      | 0,00 %   |
| Tierschutzpartei   | 0      | 0,00 %   |
| NPD  | 0      | 0,00 %   |
| Die PARTEI   | 0      | 0,00 %   |
| FAMILIE  | 1      | 1,92 %   |
| FREIE WÄHLER   | 0      | 0,00 %   |
| Volksabstimmung  | 0      | 0,00 %   |
| ÖDP  | 2      | 3,85 %   |
| DKP  | 0      | 0,00 %   |
| MLPD   | 0      | 0,00 %   |
| BP   | 0      | 0,00 %   |
| SGP  | 0      | 0,00 %   |
| TIERSCHUTZ hier!   | 0      | 0,00 %   |
| Tierschutzallianz  | 0      | 0,00 %   |
| Bündnis C  | 0      | 0,00 %   |
| BIG  | 0      | 0,00 %   |
| BGE  | 0      | 0,00 %   |
| DIE DIREKTE!   | 0      | 0,00 %   |
| Demokratie in Europa - DiEM25                            | 1      | 1,92 %   |
| III. Weg   | 0      | 0,00 %   |
| Die Grauen   | 0      | 0,00 %   |
| DIE RECHTE   | 0      | 0,00 %   |
| DIE VIOLETTEN  | 0      | 0,00 %   |
| LIEBE  | 0      | 0,00 %   |
| DIE FRAUEN   | 0      | 0,00 %   |
| Graue Panther  | 0      | 0,00 %   |
| LKR - Bernd Lucke und die Liberal-Konservativen Reformer | 0      | 0,00 %   |
| MENSCHLICHE WELT   | 0      | 0,00 %   |

|                      | Anzahl | Prozent |
|----------------------|--------|---------|
| NL                   | 0      | 0,00 %  |
| ÖkoLinX              | 0      | 0,00 %  |
| Die Humanisten       | 0      | 0,00 %  |
| PARTEI FÜR DIE TIERE | 0      | 0,00 %  |
| Gesundheitsforschung | 0      | 0,00 %  |
| Volt                 | 1      | 1,92 %  |

## Ev. Gemeindehaus Neuengeseke

|  | Anzahl | Prozent |
|--|--------|---------|
| Wahlberechtigte  | 474    |         |
| Wähler/innen   | 221    | 46,62 % |
| ungültige Stimmen  | 1      | 0,45 %  |
| gültige Stimmen  | 220    | 99,55 % |
| CDU  | 79     | 35,91 % |
| SPD  | 39     | 17,73 % |
| GRÜNE  | 47     | 21,36 % |
| AfD  | 15     | 6,82 %  |
| DIE LINKE  | 9      | 4,09 %  |
| FDP  | 18     | 8,18 %  |
| PIRATEN  | 0      | 0,00 %  |
| Tierschutzpartei   | 2      | 0,91 %  |
| NPD  | 0      | 0,00 %  |
| Die PARTEI   | 3      | 1,36 %  |
| FAMILIE  | 2      | 0,91 %  |
| FREIE WÄHLER   | 3      | 1,36 %  |
| Volksabstimmung  | 0      | 0,00 %  |
| ÖDP  | 2      | 0,91 %  |
| DKP  | 0      | 0,00 %  |
| MLPD   | 0      | 0,00 %  |
| BP   | 0      | 0,00 %  |
| SGP  | 0      | 0,00 %  |
| TIERSCHUTZ hier!   | 0      | 0,00 %  |
| Tierschutzallianz  | 0      | 0,00 %  |
| Bündnis C  | 0      | 0,00 %  |
| BIG  | 0      | 0,00 %  |
| BGE  | 0      | 0,00 %  |
| DIE DIREKTE!   | 0      | 0,00 %  |
| Demokratie in Europa - DiEM25                            | 0      | 0,00 %  |
| III. Weg   | 0      | 0,00 %  |
| Die Grauen   | 0      | 0,00 %  |
| DIE RECHTE   | 0      | 0,00 %  |
| DIE VIOLETTEN  | 0      | 0,00 %  |
| LIEBE  | 0      | 0,00 %  |
| DIE FRAUEN   | 0      | 0,00 %  |
| Graue Panther  | 0      | 0,00 %  |
| LKR - Bernd Lucke und die Liberal-Konservativen Reformer | 0      | 0,00 %  |
| MENSCHLICHE WELT   | 0      | 0,00 %  |

|                      | Anzahl | Prozent |
|----------------------|--------|---------|
| NL                   | 1      | 0,45 %  |
| ÖkoLinX              | 0      | 0,00 %  |
| Die Humanisten       | 0      | 0,00 %  |
| PARTEI FÜR DIE TIERE | 0      | 0,00 %  |
| Gesundheitsforschung | 0      | 0,00 %  |
| Volt                 | 0      | 0,00 %  |



## Feuerwehrgerätehaus Enkesen im Klei

|  | Anzahl | Prozent  |
|--|--------|----------|
| Wahlberechtigte  | 136    |          |
| Wähler/innen   | 69     | 50,74 %  |
| ungültige Stimmen  | 0      | 0,00 %   |
| gültige Stimmen  | 69     | 100,00 % |
| CDU  | 27     | 39,13 %  |
| SPD  | 15     | 21,74 %  |
| GRÜNE  | 7      | 10,14 %  |
| AfD  | 5      | 7,25 %   |
| DIE LINKE  | 4      | 5,80 %   |
| FDP  | 6      | 8,70 %   |
| PIRATEN  | 0      | 0,00 %   |
| Tierschutzpartei   | 1      | 1,45 %   |
| NPD  | 0      | 0,00 %   |
| Die PARTEI   | 0      | 0,00 %   |
| FAMILIE  | 2      | 2,90 %   |
| FREIE WÄHLER   | 2      | 2,90 %   |
| Volksabstimmung  | 0      | 0,00 %   |
| ÖDP  | 0      | 0,00 %   |
| DKP  | 0      | 0,00 %   |
| MLPD   | 0      | 0,00 %   |
| BP   | 0      | 0,00 %   |
| SGP  | 0      | 0,00 %   |
| TIERSCHUTZ hier!   | 0      | 0,00 %   |
| Tierschutzallianz  | 0      | 0,00 %   |
| Bündnis C  | 0      | 0,00 %   |
| BIG  | 0      | 0,00 %   |
| BGE  | 0      | 0,00 %   |
| DIE DIREKTE!   | 0      | 0,00 %   |
| Demokratie in Europa - DiEM25                            | 0      | 0,00 %   |
| III. Weg   | 0      | 0,00 %   |
| Die Grauen   | 0      | 0,00 %   |
| DIE RECHTE   | 0      | 0,00 %   |
| DIE VIOLETTEN  | 0      | 0,00 %   |
| LIEBE  | 0      | 0,00 %   |
| DIE FRAUEN   | 0      | 0,00 %   |
| Graue Panther  | 0      | 0,00 %   |
| LKR - Bernd Lucke und die Liberal-Konservativen Reformer | 0      | 0,00 %   |
| MENSCHLICHE WELT   | 0      | 0,00 %   |

|                      | Anzahl | Prozent |
|----------------------|--------|---------|
| NL                   | 0      | 0,00 %  |
| ÖkoLinX              | 0      | 0,00 %  |
| Die Humanisten       | 0      | 0,00 %  |
| PARTEI FÜR DIE TIERE | 0      | 0,00 %  |
| Gesundheitsforschung | 0      | 0,00 %  |
| Volt                 | 0      | 0,00 %  |

## Briefwahlbezirk 1

|  | Anzahl | Prozent |
|--|--------|---------|
| Wähler/innen   | 949    |         |
| ungültige Stimmen  | 7      | 0,74 %  |
| gültige Stimmen  | 942    | 99,26 % |
| CDU  | 386    | 40,98 % |
| SPD  | 192    | 20,38 % |
| GRÜNE  | 133    | 14,12 % |
| AfD  | 78     | 8,28 %  |
| DIE LINKE  | 24     | 2,55 %  |
| FDP  | 60     | 6,37 %  |
| PIRATEN  | 0      | 0,00 %  |
| Tierschutzpartei   | 11     | 1,17 %  |
| NPD  | 1      | 0,11 %  |
| Die PARTEI   | 12     | 1,27 %  |
| FAMILIE  | 4      | 0,42 %  |
| FREIE WÄHLER   | 0      | 0,00 %  |
| Volksabstimmung  | 1      | 0,11 %  |
| ÖDP  | 3      | 0,32 %  |
| DKP  | 0      | 0,00 %  |
| MLPD   | 1      | 0,11 %  |
| BP   | 1      | 0,11 %  |
| SGP  | 0      | 0,00 %  |
| TIERSCHUTZ hier!   | 4      | 0,42 %  |
| Tierschutzallianz  | 4      | 0,42 %  |
| Bündnis C  | 2      | 0,21 %  |
| BIG  | 0      | 0,00 %  |
| BGE  | 1      | 0,11 %  |
| DIE DIREKTE!   | 1      | 0,11 %  |
| Demokratie in Europa - DiEM25                            | 2      | 0,21 %  |
| III. Weg   | 0      | 0,00 %  |
| Die Grauen   | 2      | 0,21 %  |
| DIE RECHTE   | 0      | 0,00 %  |
| DIE VIOLETTEN  | 0      | 0,00 %  |
| LIEBE  | 0      | 0,00 %  |
| DIE FRAUEN   | 4      | 0,42 %  |
| Graue Panther  | 4      | 0,42 %  |
| LKR - Bernd Lucke und die Liberal-Konservativen Reformer | 0      | 0,00 %  |
| MENSCHLICHE WELT   | 1      | 0,11 %  |
| NL   | 0      | 0,00 %  |

|                      | Anzahl | Prozent |
|----------------------|--------|---------|
| ÖkoLinX              | 2      | 0,21 %  |
| Die Humanisten       | 1      | 0,11 %  |
| PARTEI FÜR DIE TIERE | 0      | 0,00 %  |
| Gesundheitsforschung | 4      | 0,42 %  |
| Volt                 | 3      | 0,32 %  |

## Briefwahlbezirk 2

|  | Anzahl | Prozent |
|--|--------|---------|
| Wähler/innen   | 890    |         |
| ungültige Stimmen  | 5      | 0,56 %  |
| gültige Stimmen  | 885    | 99,44 % |
| CDU  | 314    | 35,48 % |
| SPD  | 218    | 24,63 % |
| GRÜNE  | 145    | 16,38 % |
| AfD  | 62     | 7,01 %  |
| DIE LINKE  | 25     | 2,82 %  |
| FDP  | 66     | 7,46 %  |
| PIRATEN  | 7      | 0,79 %  |
| Tierschutzpartei   | 14     | 1,58 %  |
| NPD  | 2      | 0,23 %  |
| Die PARTEI   | 7      | 0,79 %  |
| FAMILIE  | 2      | 0,23 %  |
| FREIE WÄHLER   | 3      | 0,34 %  |
| Volksabstimmung  | 3      | 0,34 %  |
| ÖDP  | 0      | 0,00 %  |
| DKP  | 0      | 0,00 %  |
| MLPD   | 0      | 0,00 %  |
| BP   | 0      | 0,00 %  |
| SGP  | 0      | 0,00 %  |
| TIERSCHUTZ hier!   | 1      | 0,11 %  |
| Tierschutzallianz  | 4      | 0,45 %  |
| Bündnis C  | 0      | 0,00 %  |
| BIG  | 0      | 0,00 %  |
| BGE  | 0      | 0,00 %  |
| DIE DIREKTE!   | 2      | 0,23 %  |
| Demokratie in Europa - DiEM25                            | 1      | 0,11 %  |
| III. Weg   | 0      | 0,00 %  |
| Die Grauen   | 2      | 0,23 %  |
| DIE RECHTE   | 0      | 0,00 %  |
| DIE VIOLETTEN  | 0      | 0,00 %  |
| LIEBE  | 0      | 0,00 %  |
| DIE FRAUEN   | 1      | 0,11 %  |
| Graue Panther  | 3      | 0,34 %  |
| LKR - Bernd Lucke und die Liberal-Konservativen Reformer | 0      | 0,00 %  |
| MENSCHLICHE WELT   | 0      | 0,00 %  |
| NL   | 0      | 0,00 %  |

|                      | Anzahl | Prozent |
|----------------------|--------|---------|
| ÖkoLinX              | 0      | 0,00 %  |
| Die Humanisten       | 0      | 0,00 %  |
| PARTEI FÜR DIE TIERE | 2      | 0,23 %  |
| Gesundheitsforschung | 1      | 0,11 %  |
| Volt                 | 0      | 0,00 %  |

# Übersicht Wahlbezirke

| Gemeinde Bad Sassendorf<br>Europawahl 26.05.2019<br>Zusammenstellung der Ergebnisse nach Wahlbezirken |                 |         |          |                |         |                |         |           |         |         |                  |        |            |         |              |                 |        |        |
|---|-----------------|---------|----------|----------------|---------|----------------|---------|-----------|---------|---------|------------------|--------|------------|---------|--------------|-----------------|--------|--------|
| Wahlbezirk  | Wahlberechtigte | Wähler  | gültig   | CDU            | SPD     | GRÜNE          | AfD     | DIE LINKE | FDP     | PIRATEN | Tierschutzpartei | NPD    | Die PARTEI | FAMILIE | FREIE WÄHLER | Volksabstimmung | ÖDP    | DKP    |
| Bürgerhaus Ostinghausen   | 428             | 254     | 253      | <b>93</b>      | 44      | 61             | 8       | 14        | 10      | 2       | 1                | 0      | 5          | 0       | 2            | 0               | 0      | 1      |
|   |                 | 59,35 % | 99,61 %  | <b>36,76 %</b> | 17,39 % | 24,11 %        | 3,16 %  | 5,53 %    | 3,95 %  | 0,79 %  | 0,40 %           | 0,00 % | 1,98 %     | 0,00 %  | 0,79 %       | 0,00 %          | 0,00 % | 0,40 % |
| Bürgerhaus Bettinghausen  | 524             | 281     | 281      | <b>105</b>     | 46      | 67             | 17      | 10        | 21      | 2       | 1                | 0      | 0          | 0       | 1            | 1               | 2      | 0      |
|   |                 | 53,63 % | 100,00 % | <b>37,37 %</b> | 16,37 % | 23,84 %        | 6,05 %  | 3,56 %    | 7,47 %  | 0,71 %  | 0,36 %           | 0,00 % | 0,00 %     | 0,00 %  | 0,36 %       | 0,36 %          | 0,71 % | 0,00 % |
| Pilgerhof Weslarn   | 702             | 333     | 333      | 87             | 75      | <b>94</b>      | 20      | 8         | 20      | 2       | 5                | 0      | 11         | 0       | 1            | 1               | 1      | 1      |
|   |                 | 47,44 % | 100,00 % | 26,13 %        | 22,52 % | <b>28,23 %</b> | 6,01 %  | 2,40 %    | 6,01 %  | 0,60 %  | 1,50 %           | 0,00 % | 3,30 %     | 0,00 %  | 0,30 %       | 0,30 %          | 0,30 % | 0,30 % |
| Feuerwehrgerätehaus Heppen  | 257             | 137     | 137      | <b>59</b>      | 15      | 24             | 14      | 0         | 11      | 0       | 2                | 0      | 1          | 5       | 1            | 0               | 1      | 0      |
|   |                 | 53,31 % | 100,00 % | <b>43,07 %</b> | 10,95 % | 17,52 %        | 10,22 % | 0,00 %    | 8,03 %  | 0,00 %  | 1,46 %           | 0,00 % | 0,73 %     | 3,65 %  | 0,73 %       | 0,00 %          | 0,73 % | 0,00 % |
| Gesamtschule Bad Sassendorf Raum 4  | 444             | 204     | 204      | <b>72</b>      | 42      | 34             | 16      | 6         | 16      | 0       | 2                | 0      | 6          | 2       | 1            | 0               | 2      | 0      |
|   |                 | 45,95 % | 100,00 % | <b>35,29 %</b> | 20,59 % | 16,67 %        | 7,84 %  | 2,94 %    | 7,84 %  | 0,00 %  | 0,98 %           | 0,00 % | 2,94 %     | 0,98 %  | 0,49 %       | 0,00 %          | 0,98 % | 0,00 % |
| Gesamtschule Bad Sassendorf Raum 5  | 788             | 360     | 359      | <b>117</b>     | 66      | 63             | 43      | 7         | 35      | 0       | 6                | 1      | 6          | 2       | 3            | 0               | 2      | 0      |
|   |                 | 45,69 % | 99,72 %  | <b>32,59 %</b> | 18,38 % | 17,55 %        | 11,98 % | 1,95 %    | 9,75 %  | 0,00 %  | 1,67 %           | 0,28 % | 1,67 %     | 0,56 %  | 0,84 %       | 0,00 %          | 0,56 % | 0,00 % |
| Gesamtschule Bad Sassendorf Raum 6  | 736             | 264     | 262      | <b>74</b>      | 56      | 54             | 26      | 20        | 16      | 2       | 1                | 0      | 2          | 1       | 0            | 0               | 2      | 0      |
|   |                 | 35,87 % | 99,24 %  | <b>28,24 %</b> | 21,37 % | 20,61 %        | 9,92 %  | 7,63 %    | 6,11 %  | 0,76 %  | 0,38 %           | 0,00 % | 0,76 %     | 0,38 %  | 0,00 %       | 0,00 %          | 0,76 % | 0,00 % |
| Mehrgenerationenhaus - Saal links-  | 573             | 201     | 200      | <b>54</b>      | 38      | 45             | 18      | 8         | 17      | 1       | 3                | 0      | 5          | 2       | 1            | 0               | 2      | 1      |
|   |                 | 35,08 % | 99,50 %  | <b>27,00 %</b> | 19,00 % | 22,50 %        | 9,00 %  | 4,00 %    | 8,50 %  | 0,50 %  | 1,50 %           | 0,00 % | 2,50 %     | 1,00 %  | 0,50 %       | 0,00 %          | 1,00 % | 0,50 % |
| Mehrgenerationenhaus - Saal rechts-   | 708             | 313     | 313      | <b>101</b>     | 49      | 64             | 33      | 17        | 17      | 3       | 2                | 0      | 7          | 5       | 2            | 1               | 3      | 0      |
|   |                 | 44,21 % | 100,00 % | <b>32,27 %</b> | 15,65 % | 20,45 %        | 10,54 % | 5,43 %    | 5,43 %  | 0,96 %  | 0,64 %           | 0,00 % | 2,24 %     | 1,60 %  | 0,64 %       | 0,32 %          | 0,96 % | 0,00 % |
| Kurmittelhaus Eingangshalle   | 677             | 293     | 287      | <b>102</b>     | 78      | 40             | 23      | 9         | 18      | 0       | 0                | 0      | 2          | 0       | 1            | 0               | 3      | 0      |
|   |                 | 43,28 % | 97,95 %  | <b>35,54 %</b> | 27,18 % | 13,94 %        | 8,01 %  | 3,14 %    | 6,27 %  | 0,00 %  | 0,00 %           | 0,00 % | 0,70 %     | 0,00 %  | 0,35 %       | 0,00 %          | 1,05 % | 0,00 % |
| Tagungszentrum Raum 1   | 421             | 172     | 171      | <b>52</b>      | 37      | 34             | 23      | 12        | 4       | 0       | 0                | 0      | 2          | 1       | 0            | 0               | 0      | 0      |
|   |                 | 40,86 % | 99,42 %  | <b>30,41 %</b> | 21,64 % | 19,88 %        | 13,45 % | 7,02 %    | 2,34 %  | 0,00 %  | 0,00 %           | 0,00 % | 1,17 %     | 0,58 %  | 0,00 %       | 0,00 %          | 0,00 % | 0,00 % |
| Ev. Familienzentrum Johanna Volke   | 314             | 141     | 139      | <b>47</b>      | 20      | 34             | 6       | 9         | 18      | 0       | 1                | 0      | 2          | 0       | 1            | 0               | 0      | 0      |
|   |                 | 44,90 % | 98,58 %  | <b>33,81 %</b> | 14,39 % | 24,46 %        | 4,32 %  | 6,47 %    | 12,95 % | 0,00 %  | 0,72 %           | 0,00 % | 1,44 %     | 0,00 %  | 0,72 %       | 0,00 %          | 0,00 % | 0,00 % |
| Tagungszentrum Raum 4   | 618             | 248     | 247      | <b>90</b>      | 58      | 41             | 24      | 6         | 12      | 1       | 5                | 2      | 0          | 1       | 3            | 0               | 0      | 0      |
|   |                 | 40,13 % | 99,60 %  | <b>36,44 %</b> | 23,48 % | 16,60 %        | 9,72 %  | 2,43 %    | 4,86 %  | 0,40 %  | 2,02 %           | 0,81 % | 0,00 %     | 0,40 %  | 1,21 %       | 0,00 %          | 0,00 % | 0,00 % |
| Begegnungsstätte Hofanlage Brinkmann  | 727             | 331     | 330      | <b>102</b>     | 66      | 64             | 30      | 8         | 30      | 3       | 4                | 0      | 3          | 3       | 5            | 0               | 1      | 0      |
|   |                 | 45,53 % | 99,70 %  | <b>30,91 %</b> | 20,00 % | 19,39 %        | 9,09 %  | 2,42 %    | 9,09 %  | 0,91 %  | 1,21 %           | 0,00 % | 0,91 %     | 0,91 %  | 1,52 %       | 0,00 %          | 0,30 % | 0,00 % |
| Ev. Jona Kindergarten   | 664             | 307     | 306      | <b>90</b>      | 43      | 80             | 29      | 10        | 28      | 0       | 1                | 2      | 2          | 0       | 1            | 1               | 5      | 0      |
|   |                 | 46,23 % | 99,67 %  | <b>29,41 %</b> | 14,05 % | 26,14 %        | 9,48 %  | 3,27 %    | 9,15 %  | 0,00 %  | 0,33 %           | 0,65 % | 0,65 %     | 0,00 %  | 0,33 %       | 0,33 %          | 1,63 % | 0,00 % |
| Feuerwehrgerätehaus Opmünden  | 149             | 80      | 79       | <b>30</b>      | 10      | 13             | 8       | 3         | 10      | 0       | 2                | 0      | 0          | 2       | 0            | 0               | 0      | 1      |
|   |                 | 53,69 % | 98,75 %  | <b>37,97 %</b> | 12,66 % | 16,46 %        | 10,13 % | 3,80 %    | 12,66 % | 0,00 %  | 2,53 %           | 0,00 % | 0,00 %     | 2,53 %  | 0,00 %       | 0,00 %          | 0,00 % | 1,27 % |

Gemeinde Bad Sassendorf  
Europawahl 26.05.2019  
Zusammenstellung der Ergebnisse nach Wahlbezirken

| Wahlbezirk                          | Wahlberechtigte | Wähler  | gültig   | CDU            | SPD     | GRÜNE   | AfD     | DIE LINKE | FDP     | PIRATEN | Tierschutzpartei | NPD    | Die PARTEI | FAMILIE | FREIE WÄHLER | Volksabstimmung | ÖDP    | DKP    |
|-------------------------------------|-----------------|---------|----------|----------------|---------|---------|---------|-----------|---------|---------|------------------|--------|------------|---------|--------------|-----------------|--------|--------|
| Feuerwehrgerätehaus Elfen           | 171             | 88      | 88       | <b>32</b>      | 6       | 21      | 6       | 1         | 9       | 0       | 2                | 0      | 4          | 0       | 0            | 0               | 0      | 2      |
|                                     |                 | 51,46 % | 100,00 % | <b>36,36 %</b> | 6,82 %  | 23,86 % | 6,82 %  | 1,14 %    | 10,23 % | 0,00 %  | 2,27 %           | 0,00 % | 4,55 %     | 0,00 %  | 0,00 %       | 0,00 %          | 0,00 % | 2,27 % |
| Dorfgemeinschaftshaus Beusingen     | 114             | 68      | 68       | <b>25</b>      | 11      | 9       | 9       | 4         | 5       | 0       | 0                | 0      | 1          | 0       | 1            | 0               | 1      | 0      |
|                                     |                 | 59,65 % | 100,00 % | <b>36,76 %</b> | 16,18 % | 13,24 % | 13,24 % | 5,88 %    | 7,35 %  | 0,00 %  | 0,00 %           | 0,00 % | 1,47 %     | 0,00 %  | 1,47 %       | 0,00 %          | 1,47 % | 0,00 % |
| Dorfgemeinschaftshaus Harringsen    | 89              | 52      | 52       | <b>21</b>      | 8       | 5       | 3       | 2         | 8       | 0       | 0                | 0      | 0          | 1       | 0            | 0               | 2      | 0      |
|                                     |                 | 58,43 % | 100,00 % | <b>40,38 %</b> | 15,38 % | 9,62 %  | 5,77 %  | 3,85 %    | 15,38 % | 0,00 %  | 0,00 %           | 0,00 % | 0,00 %     | 1,92 %  | 0,00 %       | 0,00 %          | 3,85 % | 0,00 % |
| Ev. Gemeindehaus Neungeseke         | 474             | 221     | 220      | <b>79</b>      | 39      | 47      | 15      | 9         | 18      | 0       | 2                | 0      | 3          | 2       | 3            | 0               | 2      | 0      |
|                                     |                 | 46,62 % | 99,55 %  | <b>35,91 %</b> | 17,73 % | 21,36 % | 6,82 %  | 4,09 %    | 8,18 %  | 0,00 %  | 0,91 %           | 0,00 % | 1,36 %     | 0,91 %  | 1,36 %       | 0,00 %          | 0,91 % | 0,00 % |
| Feuerwehrgerätehaus Enkesen im Klei | 136             | 69      | 69       | <b>27</b>      | 15      | 7       | 5       | 4         | 6       | 0       | 1                | 0      | 0          | 2       | 2            | 0               | 0      | 0      |
|                                     |                 | 50,74 % | 100,00 % | <b>39,13 %</b> | 21,74 % | 10,14 % | 7,25 %  | 5,80 %    | 8,70 %  | 0,00 %  | 1,45 %           | 0,00 % | 0,00 %     | 2,90 %  | 2,90 %       | 0,00 %          | 0,00 % | 0,00 % |
| Briefwahlbezirk 1                   | 0               | 949     | 942      | <b>386</b>     | 192     | 133     | 78      | 24        | 60      | 0       | 11               | 1      | 12         | 4       | 0            | 1               | 3      | 0      |
|                                     |                 |         | 99,26 %  | <b>40,98 %</b> | 20,38 % | 14,12 % | 8,28 %  | 2,55 %    | 6,37 %  | 0,00 %  | 1,17 %           | 0,11 % | 1,27 %     | 0,42 %  | 0,00 %       | 0,11 %          | 0,32 % | 0,00 % |
| Briefwahlbezirk 2                   | 0               | 890     | 885      | <b>314</b>     | 218     | 145     | 62      | 25        | 66      | 7       | 14               | 2      | 7          | 2       | 3            | 3               | 0      | 0      |
|                                     |                 |         | 99,44 %  | <b>35,48 %</b> | 24,63 % | 16,38 % | 7,01 %  | 2,82 %    | 7,46 %  | 0,79 %  | 1,58 %           | 0,23 % | 0,79 %     | 0,23 %  | 0,34 %       | 0,34 %          | 0,00 % | 0,00 % |
| Gemeinde Bad Sassendorf             | 9.714           | 6.256   | 6.225    | <b>2.159</b>   | 1.232   | 1.179   | 516     | 216       | 455     | 23      | 66               | 8      | 81         | 35      | 32           | 8               | 32     | 6      |
|                                     |                 | 64,40 % | 99,50 %  | <b>34,68 %</b> | 19,79 % | 18,94 % | 8,29 %  | 3,47 %    | 7,31 %  | 0,37 %  | 1,06 %           | 0,13 % | 1,30 %     | 0,56 %  | 0,51 %       | 0,13 %          | 0,51 % | 0,10 % |



Gemeinde Bad Sassendorf  
Europawahl 26.05.2019  
Zusammenstellung der Ergebnisse nach Wahlbezirken

| Wahlbezirk                                   | MLPD   | BP     | SGP    | TIERSCHU<br>hier! | Tierschutz-<br>allianz | Bündnis C | BIG    | BGE    | DIE<br>DIREKTE! | Demokratie in<br>Europa -<br>DIEM25 | III. Weg | Die<br>Grauen | DIE<br>RECHTE | DIE VIO-<br>LETTEN | LIEBE  | DIE<br>FRAUEN | Graue<br>Panther | LKR -<br>Bernd<br>Lucke und<br>die Libe-<br>ral-Kon-<br>servativen<br>Reformer |
|--|--------|--------|--------|-------------------|------------------------|-----------|--------|--------|-----------------|-------------------------------------|----------|---------------|---------------|--------------------|--------|---------------|------------------|--|
| Bürgerhaus<br>Ostinghausen                   | 0      | 0      | 0      | 0                 | 0                      | 0         | 0      | 0      | 0               | 2                                   | 0        | 1             | 1             | 0                  | 1      | 1             | 1                | 0  |
|  | 0,00 % | 0,00 % | 0,00 % | 0,00 %            | 0,00 %                 | 0,00 %    | 0,00 % | 0,00 % | 0,00 %          | 0,79 %                              | 0,00 %   | 0,40 %        | 0,40 %        | 0,00 %             | 0,40 % | 0,40 %        | 0,40 %           | 0,00 %   |
| Bürgerhaus Bet-<br>tinghausen                | 0      | 0      | 0      | 1                 | 0                      | 0         | 1      | 1      | 0               | 1                                   | 0        | 0             | 0             | 0                  | 0      | 0             | 0                | 0  |
|  | 0,00 % | 0,00 % | 0,00 % | 0,36 %            | 0,00 %                 | 0,00 %    | 0,36 % | 0,36 % | 0,00 %          | 0,36 %                              | 0,00 %   | 0,00 %        | 0,00 %        | 0,00 %             | 0,00 % | 0,00 %        | 0,00 %           | 0,00 %   |
| Pilgerhof Wes-<br>larn                       | 0      | 1      | 0      | 1                 | 0                      | 1         | 0      | 0      | 0               | 1                                   | 0        | 0             | 1             | 0                  | 0      | 1             | 0                | 0  |
|  | 0,00 % | 0,30 % | 0,00 % | 0,30 %            | 0,00 %                 | 0,30 %    | 0,00 % | 0,00 % | 0,00 %          | 0,30 %                              | 0,00 %   | 0,00 %        | 0,30 %        | 0,00 %             | 0,00 % | 0,30 %        | 0,00 %           | 0,00 %   |
| Feuerwehrgä-<br>rtehaus Heppen               | 0      | 0      | 0      | 1                 | 0                      | 2         | 0      | 0      | 0               | 0                                   | 0        | 0             | 0             | 0                  | 0      | 0             | 0                | 0  |
|  | 0,00 % | 0,00 % | 0,00 % | 0,73 %            | 0,00 %                 | 1,46 %    | 0,00 % | 0,00 % | 0,00 %          | 0,00 %                              | 0,00 %   | 0,00 %        | 0,00 %        | 0,00 %             | 0,00 % | 0,00 %        | 0,00 %           | 0,00 %   |
| Gesamtschule<br>Bad Sassendorf<br>Raum 4     | 0      | 0      | 0      | 0                 | 0                      | 0         | 0      | 0      | 0               | 0                                   | 0        | 0             | 1             | 2                  | 1      | 0             | 0                | 0  |
|  | 0,00 % | 0,00 % | 0,00 % | 0,00 %            | 0,00 %                 | 0,00 %    | 0,00 % | 0,00 % | 0,00 %          | 0,00 %                              | 0,00 %   | 0,00 %        | 0,49 %        | 0,98 %             | 0,49 % | 0,00 %        | 0,00 %           | 0,00 %   |
| Gesamtschule<br>Bad Sassendorf<br>Raum 5     | 0      | 0      | 0      | 2                 | 0                      | 0         | 0      | 0      | 0               | 1                                   | 0        | 0             | 2             | 0                  | 0      | 0             | 0                | 0  |
|  | 0,00 % | 0,00 % | 0,00 % | 0,56 %            | 0,00 %                 | 0,00 %    | 0,00 % | 0,00 % | 0,00 %          | 0,28 %                              | 0,00 %   | 0,00 %        | 0,56 %        | 0,00 %             | 0,00 % | 0,00 %        | 0,00 %           | 0,00 %   |
| Gesamtschule<br>Bad Sassendorf<br>Raum 6     | 0      | 1      | 0      | 0                 | 1                      | 1         | 0      | 0      | 0               | 1                                   | 0        | 1             | 0             | 0                  | 0      | 0             | 1                | 0  |
|  | 0,00 % | 0,38 % | 0,00 % | 0,00 %            | 0,38 %                 | 0,38 %    | 0,00 % | 0,00 % | 0,00 %          | 0,38 %                              | 0,00 %   | 0,38 %        | 0,00 %        | 0,00 %             | 0,00 % | 0,00 %        | 0,38 %           | 0,00 %   |
| Mehrgeneratio-<br>nenhaus - Saal<br>links-   | 0      | 0      | 0      | 0                 | 1                      | 0         | 0      | 1      | 0               | 0                                   | 0        | 0             | 0             | 0                  | 1      | 0             | 0                | 0  |
|  | 0,00 % | 0,00 % | 0,00 % | 0,00 %            | 0,50 %                 | 0,00 %    | 0,00 % | 0,50 % | 0,00 %          | 0,00 %                              | 0,00 %   | 0,00 %        | 0,00 %        | 0,00 %             | 0,50 % | 0,00 %        | 0,00 %           | 0,00 %   |
| Mehrgeneratio-<br>nenhaus - Saal<br>rechts-  | 1      | 1      | 0      | 3                 | 0                      | 0         | 0      | 0      | 0               | 1                                   | 0        | 0             | 0             | 0                  | 0      | 1             | 0                | 0  |
|  | 0,32 % | 0,32 % | 0,00 % | 0,96 %            | 0,00 %                 | 0,00 %    | 0,00 % | 0,00 % | 0,00 %          | 0,32 %                              | 0,00 %   | 0,00 %        | 0,00 %        | 0,00 %             | 0,00 % | 0,32 %        | 0,00 %           | 0,00 %   |
| Kurmittelhaus<br>Eingangshalle               | 0      | 0      | 0      | 2                 | 0                      | 0         | 0      | 0      | 0               | 0                                   | 0        | 4             | 0             | 0                  | 0      | 0             | 1                | 1  |
|  | 0,00 % | 0,00 % | 0,00 % | 0,70 %            | 0,00 %                 | 0,00 %    | 0,00 % | 0,00 % | 0,00 %          | 0,00 %                              | 0,00 %   | 1,39 %        | 0,00 %        | 0,00 %             | 0,00 % | 0,00 %        | 0,35 %           | 0,35 %   |
| Tagungszen-<br>trum Raum 1                   | 0      | 0      | 0      | 0                 | 0                      | 0         | 0      | 0      | 0               | 0                                   | 0        | 1             | 0             | 0                  | 1      | 1             | 0                | 0  |
|  | 0,00 % | 0,00 % | 0,00 % | 0,00 %            | 0,00 %                 | 0,00 %    | 0,00 % | 0,00 % | 0,00 %          | 0,00 %                              | 0,00 %   | 0,58 %        | 0,00 %        | 0,00 %             | 0,58 % | 0,58 %        | 0,00 %           | 0,00 %   |
| Ev. Familienzen-<br>trum Johanna<br>Volke    | 0      | 0      | 0      | 0                 | 0                      | 0         | 0      | 0      | 0               | 0                                   | 0        | 0             | 0             | 0                  | 0      | 0             | 0                | 0  |
|  | 0,00 % | 0,00 % | 0,00 % | 0,00 %            | 0,00 %                 | 0,00 %    | 0,00 % | 0,00 % | 0,00 %          | 0,00 %                              | 0,00 %   | 0,00 %        | 0,00 %        | 0,00 %             | 0,00 % | 0,00 %        | 0,00 %           | 0,00 %   |
| Tagungszen-<br>trum Raum 4                   | 0      | 0      | 0      | 0                 | 1                      | 0         | 0      | 0      | 0               | 1                                   | 0        | 0             | 0             | 0                  | 1      | 0             | 0                | 0  |
|  | 0,00 % | 0,00 % | 0,00 % | 0,00 %            | 0,40 %                 | 0,00 %    | 0,00 % | 0,00 % | 0,00 %          | 0,40 %                              | 0,00 %   | 0,00 %        | 0,00 %        | 0,00 %             | 0,40 % | 0,00 %        | 0,00 %           | 0,00 %   |
| Begegnungs-<br>stätte Hofanlage<br>Brinkmann | 0      | 1      | 0      | 1                 | 0                      | 0         | 0      | 0      | 0               | 0                                   | 0        | 1             | 0             | 1                  | 0      | 2             | 2                | 0  |
|  | 0,00 % | 0,30 % | 0,00 % | 0,30 %            | 0,00 %                 | 0,00 %    | 0,00 % | 0,00 % | 0,00 %          | 0,00 %                              | 0,00 %   | 0,30 %        | 0,00 %        | 0,30 %             | 0,00 % | 0,61 %        | 0,61 %           | 0,00 %   |
| Ev. Jona Kinder-<br>garten                   | 0      | 0      | 0      | 1                 | 0                      | 0         | 0      | 0      | 0               | 4                                   | 0        | 1             | 2             | 0                  | 0      | 1             | 0                | 0  |
|  | 0,00 % | 0,00 % | 0,00 % | 0,33 %            | 0,00 %                 | 0,00 %    | 0,00 % | 0,00 % | 0,00 %          | 1,31 %                              | 0,00 %   | 0,33 %        | 0,65 %        | 0,00 %             | 0,00 % | 0,33 %        | 0,00 %           | 0,00 %   |

Gemeinde Bad Sassendorf  
Europawahl 26.05.2019  
Zusammenstellung der Ergebnisse nach Wahlbezirken

| Wahlbezirk                                  | MLPD   | BP     | SGP    | TIERSCHU<br>hier! | Tierschutz-<br>allianz | Bündnis C | BIG    | BGE    | DIE<br>DIREKTE! | Demokratie in<br>Europa -<br>DIEM25 | III. Weg | Die<br>Grauen | DIE<br>RECHTE | DIE VIO-<br>LETTEN | LIEBE  | DIE<br>FRAUEN | Graue<br>Panther | LKR -<br>Bernd<br>Lucke und<br>die Libe-<br>ral-Kon-<br>servativen<br>Reformer |
|---|--------|--------|--------|-------------------|------------------------|-----------|--------|--------|-----------------|-------------------------------------|----------|---------------|---------------|--------------------|--------|---------------|------------------|--|
| Feuerwehrgerä-<br>tehaus Opmün-<br>den      | 0      | 0      | 0      | 0                 | 0                      | 0         | 0      | 0      | 0               | 0                                   | 0        | 0             | 0             | 0                  | 0      | 0             | 0                | 0  |
|   | 0,00 % | 0,00 % | 0,00 % | 0,00 %            | 0,00 %                 | 0,00 %    | 0,00 % | 0,00 % | 0,00 %          | 0,00 %                              | 0,00 %   | 0,00 %        | 0,00 %        | 0,00 %             | 0,00 % | 0,00 %        | 0,00 %           | 0,00 %   |
| Feuerwehrgerä-<br>tehaus Elfsen             | 0      | 0      | 0      | 0                 | 0                      | 0         | 0      | 0      | 0               | 0                                   | 0        | 0             | 0             | 1                  | 0      | 0             | 0                | 0  |
|   | 0,00 % | 0,00 % | 0,00 % | 0,00 %            | 0,00 %                 | 0,00 %    | 0,00 % | 0,00 % | 0,00 %          | 0,00 %                              | 0,00 %   | 0,00 %        | 0,00 %        | 1,14 %             | 0,00 % | 0,00 %        | 0,00 %           | 0,00 %   |
| Dorfgemein-<br>schaftshaus<br>Beusingen     | 0      | 0      | 0      | 0                 | 0                      | 0         | 0      | 0      | 0               | 0                                   | 0        | 0             | 0             | 0                  | 1      | 0             | 0                | 0  |
|   | 0,00 % | 0,00 % | 0,00 % | 0,00 %            | 0,00 %                 | 0,00 %    | 0,00 % | 0,00 % | 0,00 %          | 0,00 %                              | 0,00 %   | 0,00 %        | 0,00 %        | 0,00 %             | 1,47 % | 0,00 %        | 0,00 %           | 0,00 %   |
| Dorfgemein-<br>schaftshaus<br>Herringsen    | 0      | 0      | 0      | 0                 | 0                      | 0         | 0      | 0      | 0               | 1                                   | 0        | 0             | 0             | 0                  | 0      | 0             | 0                | 0  |
|   | 0,00 % | 0,00 % | 0,00 % | 0,00 %            | 0,00 %                 | 0,00 %    | 0,00 % | 0,00 % | 0,00 %          | 1,92 %                              | 0,00 %   | 0,00 %        | 0,00 %        | 0,00 %             | 0,00 % | 0,00 %        | 0,00 %           | 0,00 %   |
| Ev. Gemein-<br>dehaus Neu-<br>engeseke      | 0      | 0      | 0      | 0                 | 0                      | 0         | 0      | 0      | 0               | 0                                   | 0        | 0             | 0             | 0                  | 0      | 0             | 0                | 0  |
|   | 0,00 % | 0,00 % | 0,00 % | 0,00 %            | 0,00 %                 | 0,00 %    | 0,00 % | 0,00 % | 0,00 %          | 0,00 %                              | 0,00 %   | 0,00 %        | 0,00 %        | 0,00 %             | 0,00 % | 0,00 %        | 0,00 %           | 0,00 %   |
| Feuerwehrgerä-<br>tehaus Enkesen<br>im Klei | 0      | 0      | 0      | 0                 | 0                      | 0         | 0      | 0      | 0               | 0                                   | 0        | 0             | 0             | 0                  | 0      | 0             | 0                | 0  |
|   | 0,00 % | 0,00 % | 0,00 % | 0,00 %            | 0,00 %                 | 0,00 %    | 0,00 % | 0,00 % | 0,00 %          | 0,00 %                              | 0,00 %   | 0,00 %        | 0,00 %        | 0,00 %             | 0,00 % | 0,00 %        | 0,00 %           | 0,00 %   |
| Briefwahlbezirk<br>1                        | 1      | 1      | 0      | 4                 | 4                      | 2         | 0      | 1      | 1               | 2                                   | 0        | 2             | 0             | 0                  | 0      | 4             | 4                | 0  |
|   | 0,11 % | 0,11 % | 0,00 % | 0,42 %            | 0,42 %                 | 0,21 %    | 0,00 % | 0,11 % | 0,11 %          | 0,21 %                              | 0,00 %   | 0,21 %        | 0,00 %        | 0,00 %             | 0,00 % | 0,42 %        | 0,42 %           | 0,00 %   |
| Briefwahlbezirk<br>2                        | 0      | 0      | 0      | 1                 | 4                      | 0         | 0      | 0      | 2               | 1                                   | 0        | 2             | 0             | 0                  | 0      | 1             | 3                | 0  |
|   | 0,00 % | 0,00 % | 0,00 % | 0,11 %            | 0,45 %                 | 0,00 %    | 0,00 % | 0,00 % | 0,23 %          | 0,11 %                              | 0,00 %   | 0,23 %        | 0,00 %        | 0,00 %             | 0,00 % | 0,11 %        | 0,34 %           | 0,00 %   |
| Gemeinde Bad<br>Sassendorf                  | 2      | 5      | 0      | 17                | 11                     | 6         | 1      | 3      | 3               | 16                                  | 0        | 13            | 7             | 4                  | 6      | 12            | 12               | 1  |
|   | 0,03 % | 0,08 % | 0,00 % | 0,27 %            | 0,18 %                 | 0,10 %    | 0,02 % | 0,05 % | 0,05 %          | 0,26 %                              | 0,00 %   | 0,21 %        | 0,11 %        | 0,06 %             | 0,10 % | 0,19 %        | 0,19 %           | 0,02 %   |

Gemeinde Bad Sassendorf  
Europawahl 26.05.2019  
Zusammenstellung der Ergebnisse nach Wahlbezirken

| Wahlbezirk                                  | MENSCHLICHE WELT | NL     | ÖkoLinX | Die Humanisten | PARTEI FÜR DIE TIERE | Gesundheitsforschung | Volt   |
|---|------------------|--------|---------|----------------|----------------------|----------------------|--------|
| <b>Bürgerhaus Ostinghausen</b>              | 0                | 0      | 3       | 0              | 0                    | 1                    | 1      |
|   | 0,00 %           | 0,00 % | 1,19 %  | 0,00 %         | 0,00 %               | 0,40 %               | 0,40 % |
| <b>Bürgerhaus Bettinghausen</b>             | 1                | 0      | 1       | 0              | 0                    | 1                    | 1      |
|   | 0,36 %           | 0,00 % | 0,36 %  | 0,00 %         | 0,00 %               | 0,36 %               | 0,36 % |
| <b>Pilgerhof Weslarn</b>                    | 1                | 0      | 0       | 0              | 0                    | 0                    | 0      |
|   | 0,30 %           | 0,00 % | 0,00 %  | 0,00 %         | 0,00 %               | 0,00 %               | 0,00 % |
| <b>Feuerwehrgerätehaus Heppen</b>           | 0                | 0      | 0       | 0              | 0                    | 0                    | 1      |
|   | 0,00 %           | 0,00 % | 0,00 %  | 0,00 %         | 0,00 %               | 0,00 %               | 0,73 % |
| <b>Gesamtschule Bad Sassendorf Raum 4</b>   | 0                | 0      | 0       | 0              | 0                    | 0                    | 1      |
|   | 0,00 %           | 0,00 % | 0,00 %  | 0,00 %         | 0,00 %               | 0,00 %               | 0,49 % |
| <b>Gesamtschule Bad Sassendorf Raum 5</b>   | 0                | 0      | 0       | 0              | 3                    | 0                    | 0      |
|   | 0,00 %           | 0,00 % | 0,00 %  | 0,00 %         | 0,84 %               | 0,00 %               | 0,00 % |
| <b>Gesamtschule Bad Sassendorf Raum 6</b>   | 0                | 0      | 0       | 2              | 0                    | 0                    | 0      |
|   | 0,00 %           | 0,00 % | 0,00 %  | 0,76 %         | 0,00 %               | 0,00 %               | 0,00 % |
| <b>Mehrgenerationenhaus - Saal links-</b>   | 0                | 0      | 0       | 0              | 1                    | 0                    | 1      |
|   | 0,00 %           | 0,00 % | 0,00 %  | 0,00 %         | 0,50 %               | 0,00 %               | 0,50 % |
| <b>Mehrgenerationenhaus - Saal rechts-</b>  | 0                | 0      | 0       | 0              | 0                    | 1                    | 1      |
|   | 0,00 %           | 0,00 % | 0,00 %  | 0,00 %         | 0,00 %               | 0,32 %               | 0,32 % |
| <b>Kurmittelhaus Eingangshalle</b>          | 0                | 0      | 0       | 0              | 1                    | 0                    | 2      |
|   | 0,00 %           | 0,00 % | 0,00 %  | 0,00 %         | 0,35 %               | 0,00 %               | 0,70 % |
| <b>Tagungszentrum Raum 1</b>                | 0                | 0      | 0       | 0              | 2                    | 1                    | 0      |
|   | 0,00 %           | 0,00 % | 0,00 %  | 0,00 %         | 1,17 %               | 0,58 %               | 0,00 % |
| <b>Ev. Familienzentrum Johanna Volke</b>    | 0                | 0      | 0       | 0              | 0                    | 1                    | 0      |
|   | 0,00 %           | 0,00 % | 0,00 %  | 0,00 %         | 0,00 %               | 0,72 %               | 0,00 % |
| <b>Tagungszentrum Raum 4</b>                | 0                | 0      | 0       | 0              | 1                    | 0                    | 0      |
|   | 0,00 %           | 0,00 % | 0,00 %  | 0,00 %         | 0,40 %               | 0,00 %               | 0,00 % |
| <b>Begegnungsstätte Hofanlage Brinkmann</b> | 1                | 0      | 0       | 1              | 0                    | 0                    | 1      |
|   | 0,30 %           | 0,00 % | 0,00 %  | 0,30 %         | 0,00 %               | 0,00 %               | 0,30 % |
| <b>Ev. Jona Kindergarten</b>                | 0                | 0      | 0       | 0              | 1                    | 3                    | 1      |
|   | 0,00 %           | 0,00 % | 0,00 %  | 0,00 %         | 0,33 %               | 0,98 %               | 0,33 % |
| <b>Feuerwehrgerätehaus Opmünden</b>         | 0                | 0      | 0       | 0              | 0                    | 0                    | 0      |
|   | 0,00 %           | 0,00 % | 0,00 %  | 0,00 %         | 0,00 %               | 0,00 %               | 0,00 % |
| <b>Feuerwehrgerätehaus Elfsen</b>           | 0                | 0      | 0       | 1              | 0                    | 0                    | 3      |
|   | 0,00 %           | 0,00 % | 0,00 %  | 1,14 %         | 0,00 %               | 0,00 %               | 3,41 % |
| <b>Dorfgemeinschaftshaus Beusingsen</b>     | 0                | 0      | 0       | 0              | 0                    | 0                    | 1      |
|   | 0,00 %           | 0,00 % | 0,00 %  | 0,00 %         | 0,00 %               | 0,00 %               | 1,47 % |
| <b>Dorfgemeinschaftshaus Herringsen</b>     | 0                | 0      | 0       | 0              | 0                    | 0                    | 1      |
|   | 0,00 %           | 0,00 % | 0,00 %  | 0,00 %         | 0,00 %               | 0,00 %               | 1,92 % |

Gemeinde Bad Sassendorf  
Europawahl 26.05.2019  
Zusammenstellung der Ergebnisse nach Wahlbezirken

| Wahlbezirk                                 | MENSCHLICHE WELT | NL     | ÖkoLinX | Die Humanisten | PARTEI FÜR DIE TIERE | Gesundheitsforschung | Volt   |
|--|------------------|--------|---------|----------------|----------------------|----------------------|--------|
| <b>Ev. Gemeindehaus Neuengeseke</b>        | 0                | 1      | 0       | 0              | 0                    | 0                    | 0      |
|  | 0,00 %           | 0,45 % | 0,00 %  | 0,00 %         | 0,00 %               | 0,00 %               | 0,00 % |
| <b>Feuerwehrgerätehaus Enkesen im Klei</b> | 0                | 0      | 0       | 0              | 0                    | 0                    | 0      |
|  | 0,00 %           | 0,00 % | 0,00 %  | 0,00 %         | 0,00 %               | 0,00 %               | 0,00 % |
| <b>Briefwahlbezirk 1</b>                   | 1                | 0      | 2       | 1              | 0                    | 4                    | 3      |
|  | 0,11 %           | 0,00 % | 0,21 %  | 0,11 %         | 0,00 %               | 0,42 %               | 0,32 % |
| <b>Briefwahlbezirk 2</b>                   | 0                | 0      | 0       | 0              | 2                    | 1                    | 0      |
|  | 0,00 %           | 0,00 % | 0,00 %  | 0,00 %         | 0,23 %               | 0,11 %               | 0,00 % |
| <b>Gemeinde Bad Sassendorf</b>             | 4                | 1      | 6       | 5              | 11                   | 13                   | 18     |
|  | 0,06 %           | 0,02 % | 0,10 %  | 0,08 %         | 0,18 %               | 0,21 %               | 0,29 % |

