

Wahlbuch
Europawahl
26.05.2019
Stadt Lippstadt

Herausgegeben am 03.06.2019

Inhaltsverzeichnis

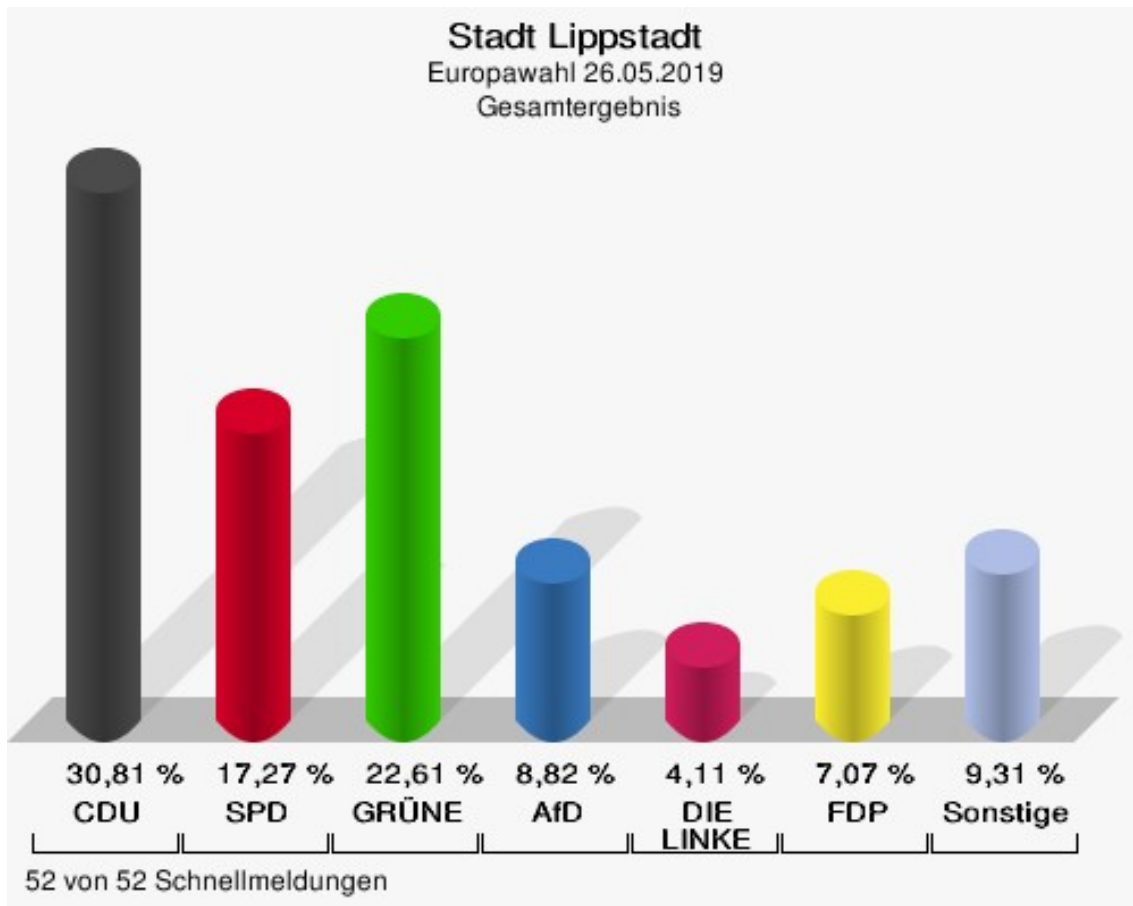
Europawahl	1
Stadt Lippstadt	1
Stadtteile	8
Briefwahlbezirke	8
Kernstadt	10
Ortsteile	12
Übersicht Stadtteile	14
Wahlbezirke	18
Pfarrheim St. Clemens Overhagen (1.1)	18
Lippe-Berufskolleg (1.2)	20
Grundsch. an d. Pappelallee (2.1)	22
Grundsch. an d. Pappelallee- (2.2)	24
Städtische Gesamtschule (3.0)	26
Drost-Rose-Realschule (4.0)	28
Kopernikusschule (5.1)	30
Kopernikusschule- (5.2)	32
Josefschule (6.1)	34
Mehrgenerationenhaus Mikado (6.2)	36
Conrad-Hansen-Musikschule (7.0)	38
Josefschule 2 (8.0)	40
Einwohnermeldeabteilung (9.0)	42
Rathaus (10.0)	44
Stadtarchiv (11.1)	46
Verwaltungsgebäude der WLE (11.2)	48
Grundschule Am Weinberg (12.0)	50
Barbarossa Residenz (13.1)	52
Evangelisches Gymnasium (13.2)	54
Krankenpflegeschule (14.0)	56
IHK-Bildungsinstitut (15.1)	58
Erich-Wandel-Zentrum (15.2)	60
Behördenhaus (16.1)	62
Grundschule Lipperode (16.2)	64
Otto-Lilienthal-Schule (17.1)	66
Otto-Lilienthal-Schule Lipperbr. (17.2)	68
Graf-Bernhard-Realschule (18.1)	70
Graf-Bernhard-Realsch, Lipper. (18.2)	72
Grundschule Lippstadt-Hörste (19.1)	74
Alte Schule Rebbeke (19.2)	76
Hof Franz Gierse-Westermeier (19.3)	78
Treffpunkt Esbeck (20.1)	80
Freizeitzentrum Rixbeck (20.2)	82

Bürgertreff Dedinghausen (21.1)	84
Gemeindezentrum Bökenförde (21.2)	86
Grundschule Benninghausen (22.1)	88
Vikarie Hellinghausen (22.2)	90
Bürgerhaus Herringhausen (22.3)	92
Michaelsburg Eickelborn (23.1)	94
Bürgerhaus Lohe (23.2)	96
Martinschule Cappel (24.1)	98
Niels-Stensen-Sch. Bad Waldliesborn (24.2)	100
Martinschule LP-Cappel (24.3)	102
Niels-Stensen-Schule Bad Waldliesborn (25.1)	104
Niels-Stensen-Schule Bad Waldliesb. (25.2)	106
Briefwahl I	108
Briefwahl II	110
Briefwahl III	112
Briefwahl IV	114
Briefwahl V	116
Briefwahl VI	118
Briefwahl VII	120
Übersicht Wahlbezirke	122

Europawahl Stadt Lippstadt

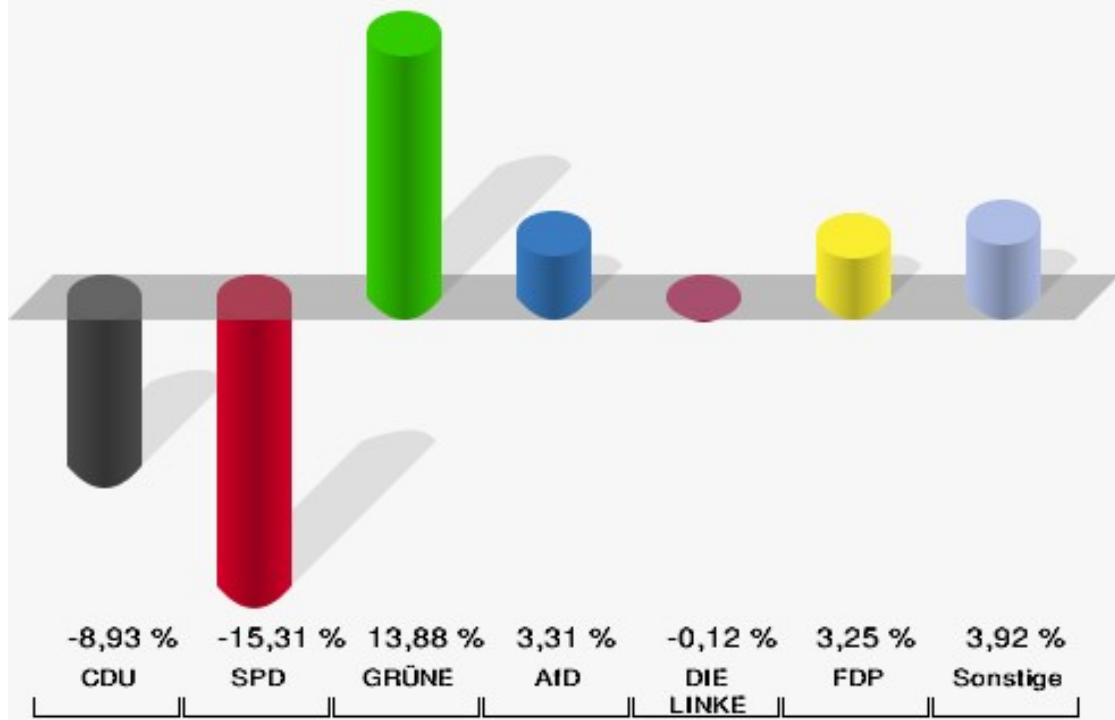
	Anzahl	Prozent
Wahlberechtigte	50.893	
Wähler/innen	28.881	56,75 %
ungültige Stimmen	160	0,55 %
gültige Stimmen	28.721	99,45 %
CDU	8.849	30,81 %
SPD	4.960	17,27 %
GRÜNE	6.495	22,61 %
AfD	2.533	8,82 %
DIE LINKE	1.179	4,11 %
FDP	2.032	7,07 %
PIRATEN	190	0,66 %
Tierschutzpartei	467	1,63 %
NPD	26	0,09 %
Die PARTEI	615	2,14 %
FAMILIE	197	0,69 %
FREIE WÄHLER	183	0,64 %
Volksabstimmung	29	0,10 %
ÖDP	121	0,42 %
DKP	8	0,03 %
MLPD	5	0,02 %
BP	18	0,06 %
SGP	3	0,01 %
TIERSCHUTZ hier!	53	0,18 %
Tierschutzallianz	38	0,13 %
Bündnis C	46	0,16 %
BIG	35	0,12 %
BGE	13	0,05 %
DIE DIREKTE!	18	0,06 %
Demokratie in Europa - DiEM25	64	0,22 %
III. Weg	7	0,02 %
Die Grauen	65	0,23 %
DIE RECHTE	11	0,04 %
DIE VIOLETTEN	20	0,07 %
LIEBE	21	0,07 %
DIE FRAUEN	35	0,12 %
Graue Panther	45	0,16 %
LKR - Bernd Lucke und die Liberal-Konservativen Reformer	31	0,11 %

	Anzahl	Prozent
MENSCHLICHE WELT	25	0,09 %
NL	8	0,03 %
ÖkoLinX	9	0,03 %
Die Humanisten	50	0,17 %
PARTEI FÜR DIE TIERE	43	0,15 %
Gesundheitsforschung	43	0,15 %
Volt	131	0,46 %



Stadt Lippstadt

Europawahl 2019 - Europawahl 2014
Gewinne und Verluste Gesamtergebnis



52 von 52 Schnellmeldungen

Stadt Lippstadt
Europawahl 26.05.2019
Gewinne und Verluste Gesamtergebnis

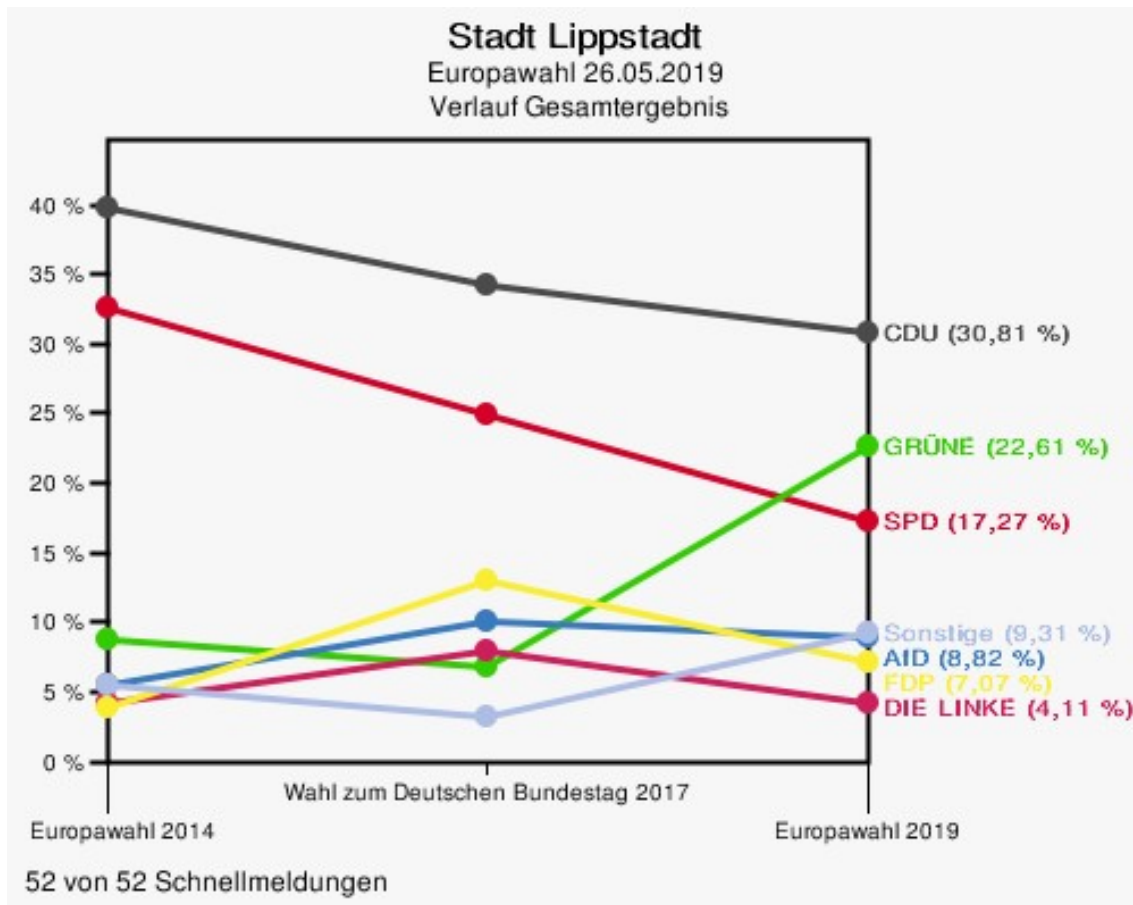
	Europawahl 26.05.2019		Europawahl 25.05.2014		Wahl zum Deutschen Bundestag 24.09.2017	
		Ergebnis	Gewinne und Verluste	Ergebnis	Gewinne und Verluste	
Wahlberechtigte	50.893	50.889	+4	50.792	+101	
Wähler	28.881	24.438	+4.443	36.649	-7.768	
	56,75 %	48,02 %	+8,73 %	72,16 %	-15,41 %	
gültige Stimmen	28.721	24.085	+4.636	36.344	-7.623	
	99,45 %	98,56 %	+0,89 %	99,17 %	+0,28 %	
CDU	8.849	9.572	-723	12.425	-3.576	
	30,81 %	39,74 %	-8,93 %	34,19 %	-3,38 %	
SPD	4.960	7.847	-2.887	9.050	-4.090	
	17,27 %	32,58 %	-15,31 %	24,90 %	-7,63 %	
GRÜNE	6.495	2.103	+4.392	2.487	+4.008	
	22,61 %	8,73 %	+13,88 %	6,84 %	+15,77 %	
AfD	2.533	1.327	+1.206	3.647	-1.114	
	8,82 %	5,51 %	+3,31 %	10,03 %	-1,21 %	
DIE LINKE	1.179	1.018	+161	2.856	-1.677	
	4,11 %	4,23 %	-0,12 %	7,86 %	-3,75 %	
FDP	2.032	920	+1.112	4.731	-2.699	
	7,07 %	3,82 %	+3,25 %	13,02 %	-5,95 %	
PIRATEN	190	325	-135	141	+49	
	0,66 %	1,35 %	-0,69 %	0,39 %	+0,27 %	
Tierschutzpartei	467	262	+205	247	+220	
	1,63 %	1,09 %	+0,54 %	0,68 %	+0,95 %	
NPD	26	97	-71	72	-46	
	0,09 %	0,40 %	-0,31 %	0,20 %	-0,11 %	
Die PARTEI	615	119	+496	271	+344	
	2,14 %	0,49 %	+1,65 %	0,75 %	+1,39 %	
FAMILIE	197	0	+197	0	+197	
	0,69 %	0,00 %	+0,69 %	0,00 %	+0,69 %	
FREIE WÄHLER	183	44	+139	86	+97	
	0,64 %	0,18 %	+0,46 %	0,24 %	+0,40 %	
Volksabstimmung	29	51	-22	20	+9	
	0,10 %	0,21 %	-0,11 %	0,06 %	+0,04 %	
ÖDP	121	36	+85	30	+91	
	0,42 %	0,15 %	+0,27 %	0,08 %	+0,34 %	
DKP	8	5	+3	7	+1	
	0,03 %	0,02 %	+0,01 %	0,02 %	+0,01 %	

	Europawahl 26.05.2019	Europawahl 25.05.2014		Wahl zum Deutschen Bundestag 24.09.2017	
		Ergebnis	Gewinne und Verluste	Ergebnis	Gewinne und Verluste
MLPD	5	5	+0	6	-1
	0,02 %	0,02 %	+0,00 %	0,02 %	+0,00 %
BP	18	11	+7	0	+18
	0,06 %	0,05 %	+0,01 %	0,00 %	+0,06 %
SGP	3	4	-1	4	-1
	0,01 %	0,02 %	-0,01 %	0,01 %	+0,00 %
TIERSCHUTZ hier!	53	0	+53	0	+53
	0,18 %	0,00 %	+0,18 %	0,00 %	+0,18 %
Tierschutzallianz	38	0	+38	0	+38
	0,13 %	0,00 %	+0,13 %	0,00 %	+0,13 %
Bündnis C	46	0	+46	0	+46
	0,16 %	0,00 %	+0,16 %	0,00 %	+0,16 %
BIG	35	0	+35	0	+35
	0,12 %	0,00 %	+0,12 %	0,00 %	+0,12 %
BGE	13	0	+13	28	-15
	0,05 %	0,00 %	+0,05 %	0,08 %	-0,03 %
DIE DIREKTE!	18	0	+18	0	+18
	0,06 %	0,00 %	+0,06 %	0,00 %	+0,06 %
Demokratie in Europa - DiEM25	64	0	+64	0	+64
	0,22 %	0,00 %	+0,22 %	0,00 %	+0,22 %
III. Weg	7	0	+7	0	+7
	0,02 %	0,00 %	+0,02 %	0,00 %	+0,02 %
Die Grauen	65	0	+65	0	+65
	0,23 %	0,00 %	+0,23 %	0,00 %	+0,23 %
DIE RECHTE	11	0	+11	0	+11
	0,04 %	0,00 %	+0,04 %	0,00 %	+0,04 %
DIE VIOLETTEN	20	0	+20	0	+20
	0,07 %	0,00 %	+0,07 %	0,00 %	+0,07 %
LIEBE	21	0	+21	0	+21
	0,07 %	0,00 %	+0,07 %	0,00 %	+0,07 %
DIE FRAUEN	35	0	+35	0	+35
	0,12 %	0,00 %	+0,12 %	0,00 %	+0,12 %
Graue Panther	45	0	+45	0	+45
	0,16 %	0,00 %	+0,16 %	0,00 %	+0,16 %
LKR - Bernd Lucke und die Liberal-Konservativen Reformer	31	0	+31	0	+31
	0,11 %	0,00 %	+0,11 %	0,00 %	+0,11 %
MENSCHLICHE WELT	25	0	+25	0	+25

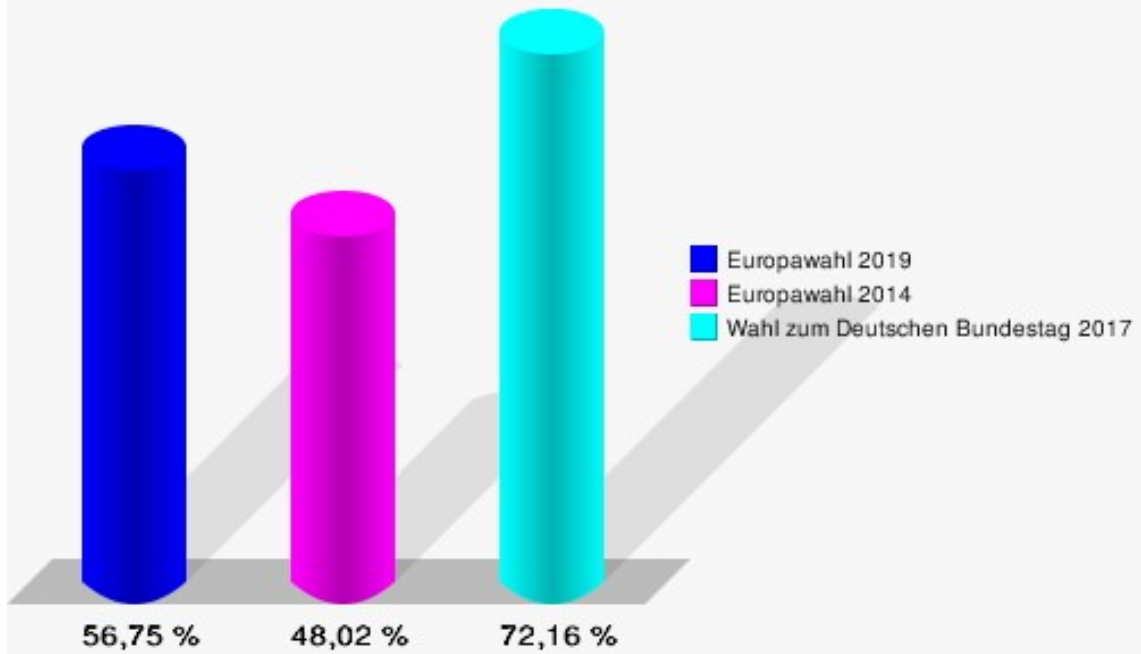
	Europawahl 26.05.2019	Europawahl 25.05.2014		Wahl zum Deutschen Bundestag 24.09.2017	
		Ergebnis	Gewinne und Verluste	Ergebnis	Gewinne und Verluste
	0,09 %	0,00 %	+0,09 %	0,00 %	+0,09 %
NL	8	0	+8	0	+8
	0,03 %	0,00 %	+0,03 %	0,00 %	+0,03 %
ÖkoLinX	9	0	+9	0	+9
	0,03 %	0,00 %	+0,03 %	0,00 %	+0,03 %
Die Humanisten	50	0	+50	22	+28
	0,17 %	0,00 %	+0,17 %	0,06 %	+0,11 %
PARTEI FÜR DIE TIERE	43	0	+43	0	+43
	0,15 %	0,00 %	+0,15 %	0,00 %	+0,15 %
Gesundheitsforschung	43	0	+43	45	-2
	0,15 %	0,00 %	+0,15 %	0,12 %	+0,03 %
Volt	131	0	+131	0	+131
	0,46 %	0,00 %	+0,46 %	0,00 %	+0,46 %
Sonstige	0	339	-339	169	-169
	0,00 %	1,41 %	-1,41 %	0,47 %	-0,47 %

Europawahl 25.05.2014: Sonstige = REP, FAMILIE, PBC, CM, AUF, BüSo, PRO NRW

Wahl zum Deutschen Bundestag 24.09.2017: Sonstige = Allianz Deutscher Demokraten, DiB, DM, V-Partei³, Einzelbewerber Meier



Stadt Lippstadt
Europawahl 26.05.2019
Wahlbeteiligung Gesamtergebnis



52 von 52 Schnellmeldungen

Stadtteile Briefwahlbezirke

	Anzahl	Prozent
Wähler/innen	7.866	
ungültige Stimmen	26	0,33 %
gültige Stimmen	7.840	99,67 %
CDU	2.783	35,50 %
SPD	1.437	18,33 %
GRÜNE	1.647	21,01 %
AfD	528	6,73 %
DIE LINKE	267	3,41 %
FDP	600	7,65 %
PIRATEN	41	0,52 %
Tierschutzpartei	111	1,42 %
NPD	7	0,09 %
Die PARTEI	124	1,58 %
FAMILIE	26	0,33 %
FREIE WÄHLER	39	0,50 %
Volksabstimmung	11	0,14 %
ÖDP	26	0,33 %
DKP	4	0,05 %
MLPD	4	0,05 %
BP	5	0,06 %
SGP	1	0,01 %
TIERSCHUTZ hier!	8	0,10 %
Tierschutzallianz	13	0,17 %
Bündnis C	6	0,08 %
BIG	5	0,06 %
BGE	6	0,08 %
DIE DIREKTE!	2	0,03 %
Demokratie in Europa - DiEM25	13	0,17 %
III. Weg	1	0,01 %
Die Grauen	14	0,18 %
DIE RECHTE	3	0,04 %
DIE VIOLETTEN	2	0,03 %
LIEBE	3	0,04 %
DIE FRAUEN	9	0,11 %
Graue Panther	14	0,18 %
LKR - Bernd Lucke und die Liberal-Konservativen Reformer	14	0,18 %
MENSCHLICHE WELT	6	0,08 %

	Anzahl	Prozent
NL	2	0,03 %
ÖkoLinX	1	0,01 %
Die Humanisten	8	0,10 %
PARTEI FÜR DIE TIERE	7	0,09 %
Gesundheitsforschung	12	0,15 %
Volt	30	0,38 %

Kernstadt

	Anzahl	Prozent
Wahlberechtigte	27.859	
Wähler/innen	10.567	37,93 %
ungültige Stimmen	81	0,77 %
gültige Stimmen	10.486	99,23 %
CDU	2.567	24,48 %
SPD	1.755	16,74 %
GRÜNE	2.596	24,76 %
AfD	1.110	10,59 %
DIE LINKE	564	5,38 %
FDP	706	6,73 %
PIRATEN	76	0,72 %
Tierschutzpartei	197	1,88 %
NPD	12	0,11 %
Die PARTEI	266	2,54 %
FAMILIE	88	0,84 %
FREIE WÄHLER	83	0,79 %
Volksabstimmung	12	0,11 %
ÖDP	60	0,57 %
DKP	2	0,02 %
MLPD	1	0,01 %
BP	10	0,10 %
SGP	0	0,00 %
TIERSCHUTZ hier!	29	0,28 %
Tierschutzallianz	14	0,13 %
Bündnis C	31	0,30 %
BIG	24	0,23 %
BGE	3	0,03 %
DIE DIREKTE!	8	0,08 %
Demokratie in Europa - DiEM25	32	0,31 %
III. Weg	4	0,04 %
Die Grauen	29	0,28 %
DIE RECHTE	4	0,04 %
DIE VIOLETTEN	10	0,10 %
LIEBE	13	0,12 %
DIE FRAUEN	16	0,15 %
Graue Panther	15	0,14 %
LKR - Bernd Lucke und die Liberal-Konservativen Reformer	5	0,05 %
MENSCHLICHE WELT	12	0,11 %

	Anzahl	Prozent
NL	3	0,03 %
ÖkoLinX	4	0,04 %
Die Humanisten	23	0,22 %
PARTEI FÜR DIE TIERE	25	0,24 %
Gesundheitsforschung	16	0,15 %
Volt	61	0,58 %

Ortsteile

	Anzahl	Prozent
Wahlberechtigte	23.034	
Wähler/innen	10.448	45,36 %
ungültige Stimmen	53	0,51 %
gültige Stimmen	10.395	99,49 %
CDU	3.499	33,66 %
SPD	1.768	17,01 %
GRÜNE	2.252	21,66 %
AfD	895	8,61 %
DIE LINKE	348	3,35 %
FDP	726	6,98 %
PIRATEN	73	0,70 %
Tierschutzpartei	159	1,53 %
NPD	7	0,07 %
Die PARTEI	225	2,16 %
FAMILIE	83	0,80 %
FREIE WÄHLER	61	0,59 %
Volksabstimmung	6	0,06 %
ÖDP	35	0,34 %
DKP	2	0,02 %
MLPD	0	0,00 %
BP	3	0,03 %
SGP	2	0,02 %
TIERSCHUTZ hier!	16	0,15 %
Tierschutzallianz	11	0,11 %
Bündnis C	9	0,09 %
BIG	6	0,06 %
BGE	4	0,04 %
DIE DIREKTE!	8	0,08 %
Demokratie in Europa - DiEM25	19	0,18 %
III. Weg	2	0,02 %
Die Grauen	22	0,21 %
DIE RECHTE	4	0,04 %
DIE VIOLETTEN	8	0,08 %
LIEBE	5	0,05 %
DIE FRAUEN	10	0,10 %
Graue Panther	16	0,15 %
LKR - Bernd Lucke und die Liberal-Konservativen Reformer	12	0,12 %
MENSCHLICHE WELT	7	0,07 %

	Anzahl	Prozent
NL	3	0,03 %
ÖkoLinX	4	0,04 %
Die Humanisten	19	0,18 %
PARTEI FÜR DIE TIERE	11	0,11 %
Gesundheitsforschung	15	0,14 %
Volt	40	0,38 %

Übersicht Stadtteile

Stadt Lippstadt Europawahl 26.05.2019 Zusammenstellung der Ergebnisse nach Stadtteilen																		
Stadtteil	Wahlberechtigte	Wähler	gültig	CDU	SPD	GRÜNE	AfD	DIE LINKE	FDP	PIRATEN	Tierschutzpartei	NPD	Die PARTEI	FAMILIE	FREIE WÄHLER	Volksabstimmung	ÖDP	DKP
Briefwahlbezirke	0	7.866	7.840	2.783	1.437	1.647	528	267	600	41	111	7	124	26	39	11	26	4
			99,67 %	35,50 %	18,33 %	21,01 %	6,73 %	3,41 %	7,65 %	0,52 %	1,42 %	0,09 %	1,58 %	0,33 %	0,50 %	0,14 %	0,33 %	0,05 %
Kernstadt	27.859	10.567	10.486	2.567	1.755	2.596	1.110	564	706	76	197	12	266	88	83	12	60	2
			37,93 %	99,23 %	24,48 %	16,74 %	24,76 %	10,59 %	5,38 %	6,73 %	0,72 %	1,88 %	0,11 %	2,54 %	0,84 %	0,79 %	0,11 %	0,57 %
Ortsteile	23.034	10.448	10.395	3.499	1.768	2.252	895	348	726	73	159	7	225	83	61	6	35	2
			45,36 %	99,49 %	33,66 %	17,01 %	21,66 %	8,61 %	3,35 %	6,98 %	0,70 %	1,53 %	0,07 %	2,16 %	0,80 %	0,59 %	0,06 %	0,34 %
Stadt Lippstadt	50.893	28.881	28.721	8.849	4.960	6.495	2.533	1.179	2.032	190	467	26	615	197	183	29	121	8
			56,75 %	99,45 %	30,81 %	17,27 %	22,61 %	8,82 %	4,11 %	7,07 %	0,66 %	1,63 %	0,09 %	2,14 %	0,69 %	0,64 %	0,10 %	0,42 %

Stadt Lippstadt
Europawahl 26.05.2019
Zusammenstellung der Ergebnisse nach Stadtteilen

Stadtteil	MLPD	BP	SGP	TIERSCHU- hier!	Tierschutz- allianz	Bündnis C	BIG	BGE	DIE DIREKTE!	Demokratie in Europa - DIEM25	III. Weg	Die Grauen	DIE RECHTE	DIE VIO- LETTEN	LIEBE	DIE FRAUEN	Graue Panther	LKR - Bernd Lucke und die Libe- ral-Kon- servativen Reformer
Briefwahlbe- zirke	4	5	1	8	13	6	5	6	2	13	1	14	3	2	3	9	14	14
	0,05 %	0,06 %	0,01 %	0,10 %	0,17 %	0,08 %	0,06 %	0,08 %	0,03 %	0,17 %	0,01 %	0,18 %	0,04 %	0,03 %	0,04 %	0,11 %	0,18 %	0,18 %
Kernstadt	1	10	0	29	14	31	24	3	8	32	4	29	4	10	13	16	15	5
	0,01 %	0,10 %	0,00 %	0,28 %	0,13 %	0,30 %	0,23 %	0,03 %	0,08 %	0,31 %	0,04 %	0,28 %	0,04 %	0,10 %	0,12 %	0,15 %	0,14 %	0,05 %
Ortsteile	0	3	2	16	11	9	6	4	8	19	2	22	4	8	5	10	16	12
	0,00 %	0,03 %	0,02 %	0,15 %	0,11 %	0,09 %	0,06 %	0,04 %	0,08 %	0,18 %	0,02 %	0,21 %	0,04 %	0,08 %	0,05 %	0,10 %	0,15 %	0,12 %
Stadt Lippstadt	5	18	3	53	38	46	35	13	18	64	7	65	11	20	21	35	45	31
	0,02 %	0,06 %	0,01 %	0,18 %	0,13 %	0,16 %	0,12 %	0,05 %	0,06 %	0,22 %	0,02 %	0,23 %	0,04 %	0,07 %	0,07 %	0,12 %	0,16 %	0,11 %

Stadt Lippstadt
Europawahl 26.05.2019
Zusammenstellung der Ergebnisse nach Stadtteilen

Stadtteil	MENSCHLICHE WELT	NL	ÖkoLinX	Die Humanisten	PARTEI FÜR DIE TIERE	Gesundheitsforschung	Volt
Briefwahlbezirke	6	2	1	8	7	12	30
	0,08 %	0,03 %	0,01 %	0,10 %	0,09 %	0,15 %	0,38 %
Kernstadt	12	3	4	23	25	16	61
	0,11 %	0,03 %	0,04 %	0,22 %	0,24 %	0,15 %	0,58 %
Ortsteile	7	3	4	19	11	15	40
	0,07 %	0,03 %	0,04 %	0,18 %	0,11 %	0,14 %	0,38 %
Stadt Lippstadt	25	8	9	50	43	43	131
	0,09 %	0,03 %	0,03 %	0,17 %	0,15 %	0,15 %	0,46 %

Wahlbezirke Pfarrheim St. Clemens Overhagen (1.1)

	Anzahl	Prozent
Wahlberechtigte	969	
Wähler/innen	479	49,43 %
ungültige Stimmen	4	0,84 %
gültige Stimmen	475	99,16 %
CDU	139	29,26 %
SPD	109	22,95 %
GRÜNE	99	20,84 %
AfD	43	9,05 %
DIE LINKE	21	4,42 %
FDP	35	7,37 %
PIRATEN	1	0,21 %
Tierschutzpartei	3	0,63 %
NPD	0	0,00 %
Die PARTEI	10	2,11 %
FAMILIE	3	0,63 %
FREIE WÄHLER	0	0,00 %
Volksabstimmung	0	0,00 %
ÖDP	0	0,00 %
DKP	0	0,00 %
MLPD	0	0,00 %
BP	1	0,21 %
SGP	0	0,00 %
TIERSCHUTZ hier!	0	0,00 %
Tierschutzallianz	0	0,00 %
Bündnis C	0	0,00 %
BIG	0	0,00 %
BGE	0	0,00 %
DIE DIREKTE!	1	0,21 %
Demokratie in Europa - DiEM25	2	0,42 %
III. Weg	2	0,42 %
Die Grauen	1	0,21 %
DIE RECHTE	0	0,00 %
DIE VIOLETTEN	0	0,00 %
LIEBE	0	0,00 %
DIE FRAUEN	0	0,00 %
Graue Panther	0	0,00 %
LKR - Bernd Lucke und die Liberal-Konservativen Reformer	0	0,00 %

	Anzahl	Prozent
MENSCHLICHE WELT	0	0,00 %
NL	0	0,00 %
ÖkoLinX	0	0,00 %
Die Humanisten	0	0,00 %
PARTEI FÜR DIE TIERE	0	0,00 %
Gesundheitsforschung	0	0,00 %
Volt	5	1,05 %

Lippe-Berufskolleg (1.2)

	Anzahl	Prozent
Wahlberechtigte	1.184	
Wähler/innen	432	36,49 %
ungültige Stimmen	5	1,16 %
gültige Stimmen	427	98,84 %
CDU	105	24,59 %
SPD	82	19,20 %
GRÜNE	71	16,63 %
AfD	80	18,74 %
DIE LINKE	16	3,75 %
FDP	25	5,85 %
PIRATEN	1	0,23 %
Tierschutzpartei	6	1,41 %
NPD	0	0,00 %
Die PARTEI	7	1,64 %
FAMILIE	4	0,94 %
FREIE WÄHLER	1	0,23 %
Volksabstimmung	2	0,47 %
ÖDP	5	1,17 %
DKP	0	0,00 %
MLPD	0	0,00 %
BP	2	0,47 %
SGP	0	0,00 %
TIERSCHUTZ hier!	2	0,47 %
Tierschutzallianz	0	0,00 %
Bündnis C	1	0,23 %
BIG	0	0,00 %
BGE	0	0,00 %
DIE DIREKTE!	0	0,00 %
Demokratie in Europa - DiEM25	2	0,47 %
III. Weg	0	0,00 %
Die Grauen	0	0,00 %
DIE RECHTE	1	0,23 %
DIE VIOLETTEN	1	0,23 %
LIEBE	1	0,23 %
DIE FRAUEN	5	1,17 %
Graue Panther	1	0,23 %
LKR - Bernd Lucke und die Liberal-Konservativen Reformer	0	0,00 %
MENSCHLICHE WELT	1	0,23 %

	Anzahl	Prozent
NL	0	0,00 %
ÖkoLinX	0	0,00 %
Die Humanisten	1	0,23 %
PARTEI FÜR DIE TIERE	0	0,00 %
Gesundheitsforschung	0	0,00 %
Volt	4	0,94 %

Grundsch. an d. Pappelallee (2.1)

	Anzahl	Prozent
Wahlberechtigte	684	
Wähler/innen	192	28,07 %
ungültige Stimmen	3	1,56 %
gültige Stimmen	189	98,44 %
CDU	54	28,57 %
SPD	35	18,52 %
GRÜNE	32	16,93 %
AfD	29	15,34 %
DIE LINKE	20	10,58 %
FDP	8	4,23 %
PIRATEN	1	0,53 %
Tierschutzpartei	1	0,53 %
NPD	0	0,00 %
Die PARTEI	0	0,00 %
FAMILIE	0	0,00 %
FREIE WÄHLER	1	0,53 %
Volksabstimmung	0	0,00 %
ÖDP	0	0,00 %
DKP	0	0,00 %
MLPD	0	0,00 %
BP	0	0,00 %
SGP	0	0,00 %
TIERSCHUTZ hier!	1	0,53 %
Tierschutzallianz	1	0,53 %
Bündnis C	2	1,06 %
BIG	3	1,59 %
BGE	0	0,00 %
DIE DIREKTE!	0	0,00 %
Demokratie in Europa - DiEM25	0	0,00 %
III. Weg	0	0,00 %
Die Grauen	0	0,00 %
DIE RECHTE	0	0,00 %
DIE VIOLETTEN	0	0,00 %
LIEBE	0	0,00 %
DIE FRAUEN	0	0,00 %
Graue Panther	0	0,00 %
LKR - Bernd Lucke und die Liberal-Konservativen Reformer	0	0,00 %
MENSCHLICHE WELT	0	0,00 %

	Anzahl	Prozent
NL	0	0,00 %
ÖkoLinX	0	0,00 %
Die Humanisten	0	0,00 %
PARTEI FÜR DIE TIERE	1	0,53 %
Gesundheitsforschung	0	0,00 %
Volt	0	0,00 %

Grundsch. an d. Pappelallee- (2.2)

	Anzahl	Prozent
Wahlberechtigte	1.274	
Wähler/innen	443	34,77 %
ungültige Stimmen	5	1,13 %
gültige Stimmen	438	98,87 %
CDU	100	22,83 %
SPD	78	17,81 %
GRÜNE	110	25,11 %
AfD	52	11,87 %
DIE LINKE	32	7,31 %
FDP	14	3,20 %
PIRATEN	1	0,23 %
Tierschutzpartei	12	2,74 %
NPD	1	0,23 %
Die PARTEI	11	2,51 %
FAMILIE	3	0,68 %
FREIE WÄHLER	3	0,68 %
Volksabstimmung	0	0,00 %
ÖDP	3	0,68 %
DKP	0	0,00 %
MLPD	0	0,00 %
BP	0	0,00 %
SGP	0	0,00 %
TIERSCHUTZ hier!	1	0,23 %
Tierschutzallianz	0	0,00 %
Bündnis C	3	0,68 %
BIG	0	0,00 %
BGE	0	0,00 %
DIE DIREKTE!	0	0,00 %
Demokratie in Europa - DiEM25	1	0,23 %
III. Weg	0	0,00 %
Die Grauen	1	0,23 %
DIE RECHTE	0	0,00 %
DIE VIOLETTEN	2	0,46 %
LIEBE	1	0,23 %
DIE FRAUEN	0	0,00 %
Graue Panther	0	0,00 %
LKR - Bernd Lucke und die Liberal-Konservativen Reformer	0	0,00 %
MENSCHLICHE WELT	0	0,00 %

	Anzahl	Prozent
NL	0	0,00 %
ÖkoLinX	0	0,00 %
Die Humanisten	2	0,46 %
PARTEI FÜR DIE TIERE	2	0,46 %
Gesundheitsforschung	1	0,23 %
Volt	4	0,91 %

Städtische Gesamtschule (3.0)

	Anzahl	Prozent
Wahlberechtigte	1.435	
Wähler/innen	504	35,12 %
ungültige Stimmen	5	0,99 %
gültige Stimmen	499	99,01 %
CDU	136	27,25 %
SPD	90	18,04 %
GRÜNE	82	16,43 %
AfD	92	18,44 %
DIE LINKE	22	4,41 %
FDP	27	5,41 %
PIRATEN	1	0,20 %
Tierschutzpartei	6	1,20 %
NPD	1	0,20 %
Die PARTEI	11	2,20 %
FAMILIE	4	0,80 %
FREIE WÄHLER	1	0,20 %
Volksabstimmung	1	0,20 %
ÖDP	6	1,20 %
DKP	0	0,00 %
MLPD	0	0,00 %
BP	0	0,00 %
SGP	0	0,00 %
TIERSCHUTZ hier!	3	0,60 %
Tierschutzallianz	0	0,00 %
Bündnis C	4	0,80 %
BIG	0	0,00 %
BGE	0	0,00 %
DIE DIREKTE!	0	0,00 %
Demokratie in Europa - DiEM25	4	0,80 %
III. Weg	0	0,00 %
Die Grauen	0	0,00 %
DIE RECHTE	0	0,00 %
DIE VIOLETTEN	0	0,00 %
LIEBE	2	0,40 %
DIE FRAUEN	2	0,40 %
Graue Panther	2	0,40 %
LKR - Bernd Lucke und die Liberal-Konservativen Reformer	0	0,00 %
MENSCHLICHE WELT	1	0,20 %

	Anzahl	Prozent
NL	0	0,00 %
ÖkoLinX	0	0,00 %
Die Humanisten	0	0,00 %
PARTEI FÜR DIE TIERE	0	0,00 %
Gesundheitsforschung	1	0,20 %
Volt	0	0,00 %

Drost-Rose-Realschule (4.0)

	Anzahl	Prozent
Wahlberechtigte	1.553	
Wähler/innen	559	35,99 %
ungültige Stimmen	1	0,18 %
gültige Stimmen	558	99,82 %
CDU	136	24,37 %
SPD	99	17,74 %
GRÜNE	126	22,58 %
AfD	54	9,68 %
DIE LINKE	33	5,91 %
FDP	39	6,99 %
PIRATEN	3	0,54 %
Tierschutzpartei	12	2,15 %
NPD	0	0,00 %
Die PARTEI	13	2,33 %
FAMILIE	6	1,08 %
FREIE WÄHLER	8	1,43 %
Volksabstimmung	0	0,00 %
ÖDP	7	1,25 %
DKP	1	0,18 %
MLPD	0	0,00 %
BP	0	0,00 %
SGP	0	0,00 %
TIERSCHUTZ hier!	2	0,36 %
Tierschutzallianz	3	0,54 %
Bündnis C	1	0,18 %
BIG	1	0,18 %
BGE	0	0,00 %
DIE DIREKTE!	0	0,00 %
Demokratie in Europa - DiEM25	2	0,36 %
III. Weg	0	0,00 %
Die Grauen	2	0,36 %
DIE RECHTE	0	0,00 %
DIE VIOLETTEN	1	0,18 %
LIEBE	0	0,00 %
DIE FRAUEN	0	0,00 %
Graue Panther	0	0,00 %
LKR - Bernd Lucke und die Liberal-Konservativen Reformer	0	0,00 %
MENSCHLICHE WELT	1	0,18 %

	Anzahl	Prozent
NL	0	0,00 %
ÖkoLinX	0	0,00 %
Die Humanisten	2	0,36 %
PARTEI FÜR DIE TIERE	1	0,18 %
Gesundheitsforschung	1	0,18 %
Volt	4	0,72 %

Kopernikusschule (5.1)

	Anzahl	Prozent
Wahlberechtigte	1.424	
Wähler/innen	463	32,51 %
ungültige Stimmen	3	0,65 %
gültige Stimmen	460	99,35 %
CDU	77	16,74 %
SPD	74	16,09 %
GRÜNE	92	20,00 %
AfD	96	20,87 %
DIE LINKE	37	8,04 %
FDP	15	3,26 %
PIRATEN	8	1,74 %
Tierschutzpartei	12	2,61 %
NPD	1	0,22 %
Die PARTEI	11	2,39 %
FAMILIE	10	2,17 %
FREIE WÄHLER	2	0,43 %
Volksabstimmung	2	0,43 %
ÖDP	0	0,00 %
DKP	0	0,00 %
MLPD	0	0,00 %
BP	1	0,22 %
SGP	0	0,00 %
TIERSCHUTZ hier!	0	0,00 %
Tierschutzallianz	2	0,43 %
Bündnis C	3	0,65 %
BIG	2	0,43 %
BGE	0	0,00 %
DIE DIREKTE!	0	0,00 %
Demokratie in Europa - DiEM25	0	0,00 %
III. Weg	0	0,00 %
Die Grauen	1	0,22 %
DIE RECHTE	0	0,00 %
DIE VIOLETTEN	0	0,00 %
LIEBE	1	0,22 %
DIE FRAUEN	1	0,22 %
Graue Panther	2	0,43 %
LKR - Bernd Lucke und die Liberal-Konservativen Reformer	1	0,22 %
MENSCHLICHE WELT	0	0,00 %

	Anzahl	Prozent
NL	0	0,00 %
ÖkoLinX	1	0,22 %
Die Humanisten	1	0,22 %
PARTEI FÜR DIE TIERE	2	0,43 %
Gesundheitsforschung	1	0,22 %
Volt	4	0,87 %

Kopernikusschule- (5.2)

	Anzahl	Prozent
Wahlberechtigte	779	
Wähler/innen	228	29,27 %
ungültige Stimmen	0	0,00 %
gültige Stimmen	228	100,00 %
CDU	50	21,93 %
SPD	56	24,56 %
GRÜNE	44	19,30 %
AfD	29	12,72 %
DIE LINKE	15	6,58 %
FDP	10	4,39 %
PIRATEN	1	0,44 %
Tierschutzpartei	3	1,32 %
NPD	2	0,88 %
Die PARTEI	7	3,07 %
FAMILIE	2	0,88 %
FREIE WÄHLER	3	1,32 %
Volksabstimmung	0	0,00 %
ÖDP	2	0,88 %
DKP	0	0,00 %
MLPD	0	0,00 %
BP	0	0,00 %
SGP	0	0,00 %
TIERSCHUTZ hier!	0	0,00 %
Tierschutzallianz	0	0,00 %
Bündnis C	1	0,44 %
BIG	0	0,00 %
BGE	0	0,00 %
DIE DIREKTE!	0	0,00 %
Demokratie in Europa - DiEM25	0	0,00 %
III. Weg	0	0,00 %
Die Grauen	0	0,00 %
DIE RECHTE	0	0,00 %
DIE VIOLETTEN	0	0,00 %
LIEBE	0	0,00 %
DIE FRAUEN	0	0,00 %
Graue Panther	1	0,44 %
LKR - Bernd Lucke und die Liberal-Konservativen Reformer	0	0,00 %
MENSCHLICHE WELT	0	0,00 %

	Anzahl	Prozent
NL	0	0,00 %
ÖkoLinX	0	0,00 %
Die Humanisten	1	0,44 %
PARTEI FÜR DIE TIERE	1	0,44 %
Gesundheitsforschung	0	0,00 %
Volt	0	0,00 %

Josefschule (6.1)

	Anzahl	Prozent
Wahlberechtigte	997	
Wähler/innen	397	39,82 %
ungültige Stimmen	2	0,50 %
gültige Stimmen	395	99,50 %
CDU	87	22,03 %
SPD	60	15,19 %
GRÜNE	117	29,62 %
AfD	41	10,38 %
DIE LINKE	16	4,05 %
FDP	28	7,09 %
PIRATEN	4	1,01 %
Tierschutzpartei	6	1,52 %
NPD	0	0,00 %
Die PARTEI	13	3,29 %
FAMILIE	4	1,01 %
FREIE WÄHLER	1	0,25 %
Volksabstimmung	0	0,00 %
ÖDP	2	0,51 %
DKP	0	0,00 %
MLPD	0	0,00 %
BP	1	0,25 %
SGP	0	0,00 %
TIERSCHUTZ hier!	1	0,25 %
Tierschutzallianz	1	0,25 %
Bündnis C	4	1,01 %
BIG	0	0,00 %
BGE	1	0,25 %
DIE DIREKTE!	1	0,25 %
Demokratie in Europa - DiEM25	1	0,25 %
III. Weg	0	0,00 %
Die Grauen	1	0,25 %
DIE RECHTE	0	0,00 %
DIE VIOLETTEN	0	0,00 %
LIEBE	0	0,00 %
DIE FRAUEN	1	0,25 %
Graue Panther	0	0,00 %
LKR - Bernd Lucke und die Liberal-Konservativen Reformer	1	0,25 %
MENSCHLICHE WELT	0	0,00 %

	Anzahl	Prozent
NL	0	0,00 %
ÖkoLinX	0	0,00 %
Die Humanisten	0	0,00 %
PARTEI FÜR DIE TIERE	0	0,00 %
Gesundheitsforschung	1	0,25 %
Volt	2	0,51 %

Mehrgenerationenhaus Mikado (6.2)

	Anzahl	Prozent
Wahlberechtigte	1.096	
Wähler/innen	349	31,84 %
ungültige Stimmen	3	0,86 %
gültige Stimmen	346	99,14 %
CDU	68	19,65 %
SPD	48	13,87 %
GRÜNE	79	22,83 %
AfD	69	19,94 %
DIE LINKE	25	7,23 %
FDP	15	4,34 %
PIRATEN	6	1,73 %
Tierschutzpartei	6	1,73 %
NPD	0	0,00 %
Die PARTEI	10	2,89 %
FAMILIE	2	0,58 %
FREIE WÄHLER	4	1,16 %
Volksabstimmung	0	0,00 %
ÖDP	1	0,29 %
DKP	0	0,00 %
MLPD	0	0,00 %
BP	0	0,00 %
SGP	0	0,00 %
TIERSCHUTZ hier!	0	0,00 %
Tierschutzallianz	1	0,29 %
Bündnis C	1	0,29 %
BIG	3	0,87 %
BGE	0	0,00 %
DIE DIREKTE!	0	0,00 %
Demokratie in Europa - DiEM25	2	0,58 %
III. Weg	0	0,00 %
Die Grauen	2	0,58 %
DIE RECHTE	0	0,00 %
DIE VIOLETTEN	0	0,00 %
LIEBE	0	0,00 %
DIE FRAUEN	1	0,29 %
Graue Panther	0	0,00 %
LKR - Bernd Lucke und die Liberal-Konservativen Reformer	0	0,00 %
MENSCHLICHE WELT	0	0,00 %

	Anzahl	Prozent
NL	0	0,00 %
ÖkoLinX	0	0,00 %
Die Humanisten	0	0,00 %
PARTEI FÜR DIE TIERE	1	0,29 %
Gesundheitsforschung	1	0,29 %
Volt	1	0,29 %

Conrad-Hansen-Musikschule (7.0)

	Anzahl	Prozent
Wahlberechtigte	1.591	
Wähler/innen	544	34,19 %
ungültige Stimmen	3	0,55 %
gültige Stimmen	541	99,45 %
CDU	103	19,04 %
SPD	93	17,19 %
GRÜNE	129	23,84 %
AfD	72	13,31 %
DIE LINKE	38	7,02 %
FDP	39	7,21 %
PIRATEN	1	0,18 %
Tierschutzpartei	9	1,66 %
NPD	1	0,18 %
Die PARTEI	16	2,96 %
FAMILIE	5	0,92 %
FREIE WÄHLER	5	0,92 %
Volksabstimmung	2	0,37 %
ÖDP	1	0,18 %
DKP	0	0,00 %
MLPD	0	0,00 %
BP	1	0,18 %
SGP	0	0,00 %
TIERSCHUTZ hier!	1	0,18 %
Tierschutzallianz	3	0,55 %
Bündnis C	0	0,00 %
BIG	0	0,00 %
BGE	0	0,00 %
DIE DIREKTE!	1	0,18 %
Demokratie in Europa - DiEM25	2	0,37 %
III. Weg	1	0,18 %
Die Grauen	3	0,55 %
DIE RECHTE	1	0,18 %
DIE VIOLETTEN	0	0,00 %
LIEBE	2	0,37 %
DIE FRAUEN	0	0,00 %
Graue Panther	1	0,18 %
LKR - Bernd Lucke und die Liberal-Konservativen Reformer	0	0,00 %
MENSCHLICHE WELT	1	0,18 %

	Anzahl	Prozent
NL	0	0,00 %
ÖkoLinX	0	0,00 %
Die Humanisten	3	0,55 %
PARTEI FÜR DIE TIERE	2	0,37 %
Gesundheitsforschung	2	0,37 %
Volt	3	0,55 %

Josefschule 2 (8.0)

	Anzahl	Prozent
Wahlberechtigte	1.511	
Wähler/innen	563	37,26 %
ungültige Stimmen	4	0,71 %
gültige Stimmen	559	99,29 %
CDU	131	23,43 %
SPD	78	13,95 %
GRÜNE	159	28,44 %
AfD	52	9,30 %
DIE LINKE	23	4,11 %
FDP	45	8,05 %
PIRATEN	7	1,25 %
Tierschutzpartei	9	1,61 %
NPD	0	0,00 %
Die PARTEI	18	3,22 %
FAMILIE	3	0,54 %
FREIE WÄHLER	7	1,25 %
Volksabstimmung	0	0,00 %
ÖDP	3	0,54 %
DKP	1	0,18 %
MLPD	0	0,00 %
BP	1	0,18 %
SGP	0	0,00 %
TIERSCHUTZ hier!	1	0,18 %
Tierschutzallianz	0	0,00 %
Bündnis C	3	0,54 %
BIG	0	0,00 %
BGE	0	0,00 %
DIE DIREKTE!	1	0,18 %
Demokratie in Europa - DiEM25	4	0,72 %
III. Weg	0	0,00 %
Die Grauen	0	0,00 %
DIE RECHTE	0	0,00 %
DIE VIOLETTEN	0	0,00 %
LIEBE	1	0,18 %
DIE FRAUEN	0	0,00 %
Graue Panther	0	0,00 %
LKR - Bernd Lucke und die Liberal-Konservativen Reformer	1	0,18 %
MENSCHLICHE WELT	1	0,18 %

	Anzahl	Prozent
NL	2	0,36 %
ÖkoLinX	0	0,00 %
Die Humanisten	1	0,18 %
PARTEI FÜR DIE TIERE	1	0,18 %
Gesundheitsforschung	1	0,18 %
Volt	5	0,89 %

Einwohnermeldeabteilung (9.0)

	Anzahl	Prozent
Wahlberechtigte	1.618	
Wähler/innen	641	39,62 %
ungültige Stimmen	2	0,31 %
gültige Stimmen	639	99,69 %
CDU	160	25,04 %
SPD	96	15,02 %
GRÜNE	169	26,45 %
AfD	43	6,73 %
DIE LINKE	31	4,85 %
FDP	43	6,73 %
PIRATEN	7	1,10 %
Tierschutzpartei	17	2,66 %
NPD	0	0,00 %
Die PARTEI	28	4,38 %
FAMILIE	4	0,63 %
FREIE WÄHLER	1	0,16 %
Volksabstimmung	2	0,31 %
ÖDP	3	0,47 %
DKP	0	0,00 %
MLPD	0	0,00 %
BP	0	0,00 %
SGP	0	0,00 %
TIERSCHUTZ hier!	0	0,00 %
Tierschutzallianz	0	0,00 %
Bündnis C	1	0,16 %
BIG	2	0,31 %
BGE	0	0,00 %
DIE DIREKTE!	0	0,00 %
Demokratie in Europa - DiEM25	3	0,47 %
III. Weg	0	0,00 %
Die Grauen	5	0,78 %
DIE RECHTE	0	0,00 %
DIE VIOLETTEN	1	0,16 %
LIEBE	1	0,16 %
DIE FRAUEN	0	0,00 %
Graue Panther	2	0,31 %
LKR - Bernd Lucke und die Liberal-Konservativen Reformer	0	0,00 %
MENSCHLICHE WELT	1	0,16 %

	Anzahl	Prozent
NL	1	0,16 %
ÖkoLinX	1	0,16 %
Die Humanisten	3	0,47 %
PARTEI FÜR DIE TIERE	2	0,31 %
Gesundheitsforschung	1	0,16 %
Volt	11	1,72 %

Rathaus (10.0)

	Anzahl	Prozent
Wahlberechtigte	1.656	
Wähler/innen	584	35,27 %
ungültige Stimmen	3	0,51 %
gültige Stimmen	581	99,49 %
CDU	144	24,78 %
SPD	89	15,32 %
GRÜNE	176	30,29 %
AfD	26	4,48 %
DIE LINKE	27	4,65 %
FDP	58	9,98 %
PIRATEN	4	0,69 %
Tierschutzpartei	9	1,55 %
NPD	0	0,00 %
Die PARTEI	14	2,41 %
FAMILIE	7	1,20 %
FREIE WÄHLER	6	1,03 %
Volksabstimmung	1	0,17 %
ÖDP	1	0,17 %
DKP	0	0,00 %
MLPD	0	0,00 %
BP	0	0,00 %
SGP	0	0,00 %
TIERSCHUTZ hier!	4	0,69 %
Tierschutzallianz	0	0,00 %
Bündnis C	0	0,00 %
BIG	0	0,00 %
BGE	0	0,00 %
DIE DIREKTE!	0	0,00 %
Demokratie in Europa - DiEM25	3	0,52 %
III. Weg	0	0,00 %
Die Grauen	3	0,52 %
DIE RECHTE	1	0,17 %
DIE VIOLETTEN	0	0,00 %
LIEBE	0	0,00 %
DIE FRAUEN	1	0,17 %
Graue Panther	0	0,00 %
LKR - Bernd Lucke und die Liberal-Konservativen Reformer	1	0,17 %
MENSCHLICHE WELT	0	0,00 %

	Anzahl	Prozent
NL	0	0,00 %
ÖkoLinX	1	0,17 %
Die Humanisten	2	0,34 %
PARTEI FÜR DIE TIERE	1	0,17 %
Gesundheitsforschung	0	0,00 %
Volt	2	0,34 %

Stadtarchiv (11.1)

	Anzahl	Prozent
Wahlberechtigte	1.128	
Wähler/innen	470	41,67 %
ungültige Stimmen	8	1,70 %
gültige Stimmen	462	98,30 %
CDU	94	20,35 %
SPD	74	16,02 %
GRÜNE	135	29,22 %
AfD	36	7,79 %
DIE LINKE	28	6,06 %
FDP	28	6,06 %
PIRATEN	2	0,43 %
Tierschutzpartei	14	3,03 %
NPD	1	0,22 %
Die PARTEI	19	4,11 %
FAMILIE	4	0,87 %
FREIE WÄHLER	5	1,08 %
Volksabstimmung	0	0,00 %
ÖDP	2	0,43 %
DKP	0	0,00 %
MLPD	0	0,00 %
BP	0	0,00 %
SGP	0	0,00 %
TIERSCHUTZ hier!	1	0,22 %
Tierschutzallianz	0	0,00 %
Bündnis C	3	0,65 %
BIG	3	0,65 %
BGE	0	0,00 %
DIE DIREKTE!	0	0,00 %
Demokratie in Europa - DiEM25	2	0,43 %
III. Weg	0	0,00 %
Die Grauen	5	1,08 %
DIE RECHTE	0	0,00 %
DIE VIOLETTEN	0	0,00 %
LIEBE	0	0,00 %
DIE FRAUEN	0	0,00 %
Graue Panther	0	0,00 %
LKR - Bernd Lucke und die Liberal-Konservativen Reformer	0	0,00 %
MENSCHLICHE WELT	1	0,22 %

	Anzahl	Prozent
NL	0	0,00 %
ÖkoLinX	0	0,00 %
Die Humanisten	0	0,00 %
PARTEI FÜR DIE TIERE	0	0,00 %
Gesundheitsforschung	0	0,00 %
Volt	5	1,08 %

Verwaltungsgebäude der WLE (11.2)

	Anzahl	Prozent
Wahlberechtigte	1.095	
Wähler/innen	443	40,46 %
ungültige Stimmen	2	0,45 %
gültige Stimmen	441	99,55 %
CDU	133	30,16 %
SPD	92	20,86 %
GRÜNE	98	22,22 %
AfD	30	6,80 %
DIE LINKE	20	4,54 %
FDP	18	4,08 %
PIRATEN	2	0,45 %
Tierschutzpartei	11	2,49 %
NPD	0	0,00 %
Die PARTEI	12	2,72 %
FAMILIE	1	0,23 %
FREIE WÄHLER	8	1,81 %
Volksabstimmung	0	0,00 %
ÖDP	3	0,68 %
DKP	0	0,00 %
MLPD	0	0,00 %
BP	0	0,00 %
SGP	0	0,00 %
TIERSCHUTZ hier!	1	0,23 %
Tierschutzallianz	1	0,23 %
Bündnis C	0	0,00 %
BIG	3	0,68 %
BGE	0	0,00 %
DIE DIREKTE!	2	0,45 %
Demokratie in Europa - DiEM25	2	0,45 %
III. Weg	0	0,00 %
Die Grauen	0	0,00 %
DIE RECHTE	1	0,23 %
DIE VIOLETTEN	0	0,00 %
LIEBE	0	0,00 %
DIE FRAUEN	2	0,45 %
Graue Panther	1	0,23 %
LKR - Bernd Lucke und die Liberal-Konservativen Reformer	0	0,00 %
MENSCHLICHE WELT	0	0,00 %

	Anzahl	Prozent
NL	0	0,00 %
ÖkoLinX	0	0,00 %
Die Humanisten	0	0,00 %
PARTEI FÜR DIE TIERE	0	0,00 %
Gesundheitsforschung	0	0,00 %
Volt	0	0,00 %

Grundschule Am Weinberg (12.0)

	Anzahl	Prozent
Wahlberechtigte	1.173	
Wähler/innen	388	33,08 %
ungültige Stimmen	9	2,32 %
gültige Stimmen	379	97,68 %
CDU	81	21,37 %
SPD	71	18,73 %
GRÜNE	70	18,47 %
AfD	51	13,46 %
DIE LINKE	39	10,29 %
FDP	18	4,75 %
PIRATEN	4	1,06 %
Tierschutzpartei	12	3,17 %
NPD	4	1,06 %
Die PARTEI	3	0,79 %
FAMILIE	3	0,79 %
FREIE WÄHLER	2	0,53 %
Volksabstimmung	0	0,00 %
ÖDP	3	0,79 %
DKP	0	0,00 %
MLPD	0	0,00 %
BP	0	0,00 %
SGP	0	0,00 %
TIERSCHUTZ hier!	0	0,00 %
Tierschutzallianz	0	0,00 %
Bündnis C	0	0,00 %
BIG	2	0,53 %
BGE	0	0,00 %
DIE DIREKTE!	2	0,53 %
Demokratie in Europa - DiEM25	0	0,00 %
III. Weg	1	0,26 %
Die Grauen	0	0,00 %
DIE RECHTE	0	0,00 %
DIE VIOLETTEN	2	0,53 %
LIEBE	2	0,53 %
DIE FRAUEN	0	0,00 %
Graue Panther	1	0,26 %
LKR - Bernd Lucke und die Liberal-Konservativen Reformer	0	0,00 %
MENSCHLICHE WELT	1	0,26 %

	Anzahl	Prozent
NL	0	0,00 %
ÖkoLinX	0	0,00 %
Die Humanisten	1	0,26 %
PARTEI FÜR DIE TIERE	3	0,79 %
Gesundheitsforschung	1	0,26 %
Volt	2	0,53 %

Barbarossa Residenz (13.1)

	Anzahl	Prozent
Wahlberechtigte	923	
Wähler/innen	345	37,38 %
ungültige Stimmen	3	0,87 %
gültige Stimmen	342	99,13 %
CDU	79	23,10 %
SPD	74	21,64 %
GRÜNE	77	22,51 %
AfD	31	9,06 %
DIE LINKE	20	5,85 %
FDP	25	7,31 %
PIRATEN	1	0,29 %
Tierschutzpartei	3	0,88 %
NPD	0	0,00 %
Die PARTEI	8	2,34 %
FAMILIE	1	0,29 %
FREIE WÄHLER	1	0,29 %
Volksabstimmung	1	0,29 %
ÖDP	2	0,58 %
DKP	0	0,00 %
MLPD	0	0,00 %
BP	0	0,00 %
SGP	0	0,00 %
TIERSCHUTZ hier!	4	1,17 %
Tierschutzallianz	1	0,29 %
Bündnis C	1	0,29 %
BIG	0	0,00 %
BGE	0	0,00 %
DIE DIREKTE!	1	0,29 %
Demokratie in Europa - DiEM25	1	0,29 %
III. Weg	1	0,29 %
Die Grauen	1	0,29 %
DIE RECHTE	0	0,00 %
DIE VIOLETTEN	0	0,00 %
LIEBE	1	0,29 %
DIE FRAUEN	1	0,29 %
Graue Panther	0	0,00 %
LKR - Bernd Lucke und die Liberal-Konservativen Reformer	0	0,00 %
MENSCHLICHE WELT	0	0,00 %

	Anzahl	Prozent
NL	0	0,00 %
ÖkoLinX	0	0,00 %
Die Humanisten	3	0,88 %
PARTEI FÜR DIE TIERE	2	0,58 %
Gesundheitsforschung	1	0,29 %
Volt	1	0,29 %

Evangelisches Gymnasium (13.2)

	Anzahl	Prozent
Wahlberechtigte	1.424	
Wähler/innen	690	48,46 %
ungültige Stimmen	4	0,58 %
gültige Stimmen	686	99,42 %
CDU	146	21,28 %
SPD	118	17,20 %
GRÜNE	231	33,67 %
AfD	68	9,91 %
DIE LINKE	19	2,77 %
FDP	47	6,85 %
PIRATEN	5	0,73 %
Tierschutzpartei	9	1,31 %
NPD	0	0,00 %
Die PARTEI	13	1,90 %
FAMILIE	5	0,73 %
FREIE WÄHLER	12	1,75 %
Volksabstimmung	0	0,00 %
ÖDP	2	0,29 %
DKP	0	0,00 %
MLPD	0	0,00 %
BP	0	0,00 %
SGP	0	0,00 %
TIERSCHUTZ hier!	2	0,29 %
Tierschutzallianz	0	0,00 %
Bündnis C	0	0,00 %
BIG	0	0,00 %
BGE	0	0,00 %
DIE DIREKTE!	0	0,00 %
Demokratie in Europa - DiEM25	0	0,00 %
III. Weg	0	0,00 %
Die Grauen	2	0,29 %
DIE RECHTE	0	0,00 %
DIE VIOLETTEN	2	0,29 %
LIEBE	0	0,00 %
DIE FRAUEN	1	0,15 %
Graue Panther	1	0,15 %
LKR - Bernd Lucke und die Liberal-Konservativen Reformer	0	0,00 %
MENSCHLICHE WELT	0	0,00 %

	Anzahl	Prozent
NL	0	0,00 %
ÖkoLinX	0	0,00 %
Die Humanisten	0	0,00 %
PARTEI FÜR DIE TIERE	1	0,15 %
Gesundheitsforschung	0	0,00 %
Volt	2	0,29 %

Krankenpflegeschule (14.0)

	Anzahl	Prozent
Wahlberechtigte	1.618	
Wähler/innen	790	48,83 %
ungültige Stimmen	2	0,25 %
gültige Stimmen	788	99,75 %
CDU	241	30,58 %
SPD	118	14,97 %
GRÜNE	194	24,62 %
AfD	64	8,12 %
DIE LINKE	31	3,93 %
FDP	61	7,74 %
PIRATEN	11	1,40 %
Tierschutzpartei	10	1,27 %
NPD	0	0,00 %
Die PARTEI	20	2,54 %
FAMILIE	4	0,51 %
FREIE WÄHLER	5	0,63 %
Volksabstimmung	0	0,00 %
ÖDP	5	0,63 %
DKP	0	0,00 %
MLPD	0	0,00 %
BP	3	0,38 %
SGP	0	0,00 %
TIERSCHUTZ hier!	2	0,25 %
Tierschutzallianz	0	0,00 %
Bündnis C	0	0,00 %
BIG	2	0,25 %
BGE	0	0,00 %
DIE DIREKTE!	0	0,00 %
Demokratie in Europa - DiEM25	0	0,00 %
III. Weg	1	0,13 %
Die Grauen	1	0,13 %
DIE RECHTE	0	0,00 %
DIE VIOLETTEN	0	0,00 %
LIEBE	1	0,13 %
DIE FRAUEN	0	0,00 %
Graue Panther	1	0,13 %
LKR - Bernd Lucke und die Liberal-Konservativen Reformer	0	0,00 %
MENSCHLICHE WELT	2	0,25 %

	Anzahl	Prozent
NL	0	0,00 %
ÖkoLinX	0	0,00 %
Die Humanisten	2	0,25 %
PARTEI FÜR DIE TIERE	3	0,38 %
Gesundheitsforschung	1	0,13 %
Volt	5	0,63 %

IHK-Bildungsinstitut (15.1)

	Anzahl	Prozent
Wahlberechtigte	1.040	
Wähler/innen	413	39,71 %
ungültige Stimmen	3	0,73 %
gültige Stimmen	410	99,27 %
CDU	111	27,07 %
SPD	56	13,66 %
GRÜNE	123	30,00 %
AfD	19	4,63 %
DIE LINKE	14	3,41 %
FDP	46	11,22 %
PIRATEN	1	0,24 %
Tierschutzpartei	7	1,71 %
NPD	1	0,24 %
Die PARTEI	10	2,44 %
FAMILIE	5	1,22 %
FREIE WÄHLER	2	0,49 %
Volksabstimmung	0	0,00 %
ÖDP	2	0,49 %
DKP	0	0,00 %
MLPD	0	0,00 %
BP	1	0,24 %
SGP	0	0,00 %
TIERSCHUTZ hier!	0	0,00 %
Tierschutzallianz	0	0,00 %
Bündnis C	3	0,73 %
BIG	0	0,00 %
BGE	0	0,00 %
DIE DIREKTE!	0	0,00 %
Demokratie in Europa - DiEM25	2	0,49 %
III. Weg	0	0,00 %
Die Grauen	1	0,24 %
DIE RECHTE	0	0,00 %
DIE VIOLETTEN	0	0,00 %
LIEBE	0	0,00 %
DIE FRAUEN	0	0,00 %
Graue Panther	0	0,00 %
LKR - Bernd Lucke und die Liberal-Konservativen Reformer	1	0,24 %
MENSCHLICHE WELT	0	0,00 %

	Anzahl	Prozent
NL	0	0,00 %
ÖkoLinX	1	0,24 %
Die Humanisten	1	0,24 %
PARTEI FÜR DIE TIERE	1	0,24 %
Gesundheitsforschung	1	0,24 %
Volt	1	0,24 %

Erich-Wandel-Zentrum (15.2)

	Anzahl	Prozent
Wahlberechtigte	1.038	
Wähler/innen	390	37,57 %
ungültige Stimmen	7	1,79 %
gültige Stimmen	383	98,21 %
CDU	100	26,11 %
SPD	71	18,54 %
GRÜNE	88	22,98 %
AfD	39	10,18 %
DIE LINKE	21	5,48 %
FDP	23	6,01 %
PIRATEN	2	0,52 %
Tierschutzpartei	8	2,09 %
NPD	0	0,00 %
Die PARTEI	10	2,61 %
FAMILIE	8	2,09 %
FREIE WÄHLER	1	0,26 %
Volksabstimmung	1	0,26 %
ÖDP	1	0,26 %
DKP	0	0,00 %
MLPD	0	0,00 %
BP	0	0,00 %
SGP	0	0,00 %
TIERSCHUTZ hier!	0	0,00 %
Tierschutzallianz	1	0,26 %
Bündnis C	0	0,00 %
BIG	1	0,26 %
BGE	2	0,52 %
DIE DIREKTE!	0	0,00 %
Demokratie in Europa - DiEM25	0	0,00 %
III. Weg	0	0,00 %
Die Grauen	0	0,00 %
DIE RECHTE	0	0,00 %
DIE VIOLETTEN	0	0,00 %
LIEBE	0	0,00 %
DIE FRAUEN	0	0,00 %
Graue Panther	2	0,52 %
LKR - Bernd Lucke und die Liberal-Konservativen Reformer	0	0,00 %
MENSCHLICHE WELT	1	0,26 %

	Anzahl	Prozent
NL	0	0,00 %
ÖkoLinX	0	0,00 %
Die Humanisten	0	0,00 %
PARTEI FÜR DIE TIERE	0	0,00 %
Gesundheitsforschung	0	0,00 %
Volt	3	0,78 %

Behördenhaus (16.1)

	Anzahl	Prozent
Wahlberechtigte	1.618	
Wähler/innen	739	45,67 %
ungültige Stimmen	4	0,54 %
gültige Stimmen	735	99,46 %
CDU	231	31,43 %
SPD	103	14,01 %
GRÜNE	194	26,39 %
AfD	37	5,03 %
DIE LINKE	37	5,03 %
FDP	74	10,07 %
PIRATEN	3	0,41 %
Tierschutzpartei	15	2,04 %
NPD	0	0,00 %
Die PARTEI	12	1,63 %
FAMILIE	3	0,41 %
FREIE WÄHLER	4	0,54 %
Volksabstimmung	0	0,00 %
ÖDP	6	0,82 %
DKP	0	0,00 %
MLPD	1	0,14 %
BP	0	0,00 %
SGP	0	0,00 %
TIERSCHUTZ hier!	3	0,41 %
Tierschutzallianz	0	0,00 %
Bündnis C	0	0,00 %
BIG	2	0,27 %
BGE	0	0,00 %
DIE DIREKTE!	0	0,00 %
Demokratie in Europa - DiEM25	1	0,14 %
III. Weg	0	0,00 %
Die Grauen	1	0,14 %
DIE RECHTE	0	0,00 %
DIE VIOLETTEN	1	0,14 %
LIEBE	0	0,00 %
DIE FRAUEN	1	0,14 %
Graue Panther	0	0,00 %
LKR - Bernd Lucke und die Liberal-Konservativen Reformer	0	0,00 %
MENSCHLICHE WELT	1	0,14 %

	Anzahl	Prozent
NL	0	0,00 %
ÖkoLinX	0	0,00 %
Die Humanisten	0	0,00 %
PARTEI FÜR DIE TIERE	1	0,14 %
Gesundheitsforschung	2	0,27 %
Volt	2	0,27 %

Grundschule Lipperode (16.2)

	Anzahl	Prozent
Wahlberechtigte	711	
Wähler/innen	374	52,60 %
ungültige Stimmen	2	0,53 %
gültige Stimmen	372	99,47 %
CDU	120	32,26 %
SPD	80	21,51 %
GRÜNE	78	20,97 %
AfD	32	8,60 %
DIE LINKE	4	1,08 %
FDP	20	5,38 %
PIRATEN	1	0,27 %
Tierschutzpartei	3	0,81 %
NPD	1	0,27 %
Die PARTEI	8	2,15 %
FAMILIE	6	1,61 %
FREIE WÄHLER	7	1,88 %
Volksabstimmung	2	0,54 %
ÖDP	0	0,00 %
DKP	0	0,00 %
MLPD	0	0,00 %
BP	0	0,00 %
SGP	0	0,00 %
TIERSCHUTZ hier!	2	0,54 %
Tierschutzallianz	0	0,00 %
Bündnis C	1	0,27 %
BIG	0	0,00 %
BGE	0	0,00 %
DIE DIREKTE!	0	0,00 %
Demokratie in Europa - DiEM25	1	0,27 %
III. Weg	0	0,00 %
Die Grauen	1	0,27 %
DIE RECHTE	0	0,00 %
DIE VIOLETTEN	0	0,00 %
LIEBE	0	0,00 %
DIE FRAUEN	1	0,27 %
Graue Panther	0	0,00 %
LKR - Bernd Lucke und die Liberal-Konservativen Reformer	1	0,27 %
MENSCHLICHE WELT	0	0,00 %

	Anzahl	Prozent
NL	2	0,54 %
ÖkoLinX	0	0,00 %
Die Humanisten	0	0,00 %
PARTEI FÜR DIE TIERE	0	0,00 %
Gesundheitsforschung	0	0,00 %
Volt	1	0,27 %

Otto-Lilienthal-Schule (17.1)

	Anzahl	Prozent
Wahlberechtigte	905	
Wähler/innen	372	41,10 %
ungültige Stimmen	0	0,00 %
gültige Stimmen	372	100,00 %
CDU	77	20,70 %
SPD	97	26,08 %
GRÜNE	76	20,43 %
AfD	36	9,68 %
DIE LINKE	16	4,30 %
FDP	25	6,72 %
PIRATEN	2	0,54 %
Tierschutzpartei	6	1,61 %
NPD	0	0,00 %
Die PARTEI	15	4,03 %
FAMILIE	5	1,34 %
FREIE WÄHLER	0	0,00 %
Volksabstimmung	0	0,00 %
ÖDP	0	0,00 %
DKP	0	0,00 %
MLPD	0	0,00 %
BP	0	0,00 %
SGP	0	0,00 %
TIERSCHUTZ hier!	0	0,00 %
Tierschutzallianz	3	0,81 %
Bündnis C	1	0,27 %
BIG	0	0,00 %
BGE	0	0,00 %
DIE DIREKTE!	0	0,00 %
Demokratie in Europa - DiEM25	1	0,27 %
III. Weg	0	0,00 %
Die Grauen	4	1,08 %
DIE RECHTE	0	0,00 %
DIE VIOLETTEN	0	0,00 %
LIEBE	0	0,00 %
DIE FRAUEN	2	0,54 %
Graue Panther	0	0,00 %
LKR - Bernd Lucke und die Liberal-Konservativen Reformer	0	0,00 %
MENSCHLICHE WELT	0	0,00 %

	Anzahl	Prozent
NL	0	0,00 %
ÖkoLinX	1	0,27 %
Die Humanisten	0	0,00 %
PARTEI FÜR DIE TIERE	1	0,27 %
Gesundheitsforschung	3	0,81 %
Volt	1	0,27 %

Otto-Lilienthal-Schule Lipperbr. (17.2)

	Anzahl	Prozent
Wahlberechtigte	1.118	
Wähler/innen	412	36,85 %
ungültige Stimmen	4	0,97 %
gültige Stimmen	408	99,03 %
CDU	96	23,53 %
SPD	64	15,69 %
GRÜNE	82	20,10 %
AfD	42	10,29 %
DIE LINKE	24	5,88 %
FDP	44	10,78 %
PIRATEN	5	1,23 %
Tierschutzpartei	10	2,45 %
NPD	0	0,00 %
Die PARTEI	11	2,70 %
FAMILIE	5	1,23 %
FREIE WÄHLER	0	0,00 %
Volksabstimmung	0	0,00 %
ÖDP	3	0,74 %
DKP	0	0,00 %
MLPD	0	0,00 %
BP	0	0,00 %
SGP	0	0,00 %
TIERSCHUTZ hier!	2	0,49 %
Tierschutzallianz	0	0,00 %
Bündnis C	1	0,25 %
BIG	3	0,74 %
BGE	0	0,00 %
DIE DIREKTE!	0	0,00 %
Demokratie in Europa - DiEM25	0	0,00 %
III. Weg	0	0,00 %
Die Grauen	7	1,72 %
DIE RECHTE	1	0,25 %
DIE VIOLETTEN	0	0,00 %
LIEBE	0	0,00 %
DIE FRAUEN	1	0,25 %
Graue Panther	0	0,00 %
LKR - Bernd Lucke und die Liberal-Konservativen Reformer	0	0,00 %
MENSCHLICHE WELT	1	0,25 %

	Anzahl	Prozent
NL	0	0,00 %
ÖkoLinX	0	0,00 %
Die Humanisten	2	0,49 %
PARTEI FÜR DIE TIERE	0	0,00 %
Gesundheitsforschung	0	0,00 %
Volt	4	0,98 %

Graf-Bernhard-Realschule (18.1)

	Anzahl	Prozent
Wahlberechtigte	1.186	
Wähler/innen	494	41,65 %
ungültige Stimmen	0	0,00 %
gültige Stimmen	494	100,00 %
CDU	119	24,09 %
SPD	101	20,45 %
GRÜNE	101	20,45 %
AfD	69	13,97 %
DIE LINKE	14	2,83 %
FDP	39	7,89 %
PIRATEN	3	0,61 %
Tierschutzpartei	16	3,24 %
NPD	1	0,20 %
Die PARTEI	10	2,02 %
FAMILIE	3	0,61 %
FREIE WÄHLER	4	0,81 %
Volksabstimmung	0	0,00 %
ÖDP	0	0,00 %
DKP	1	0,20 %
MLPD	0	0,00 %
BP	0	0,00 %
SGP	0	0,00 %
TIERSCHUTZ hier!	2	0,40 %
Tierschutzallianz	0	0,00 %
Bündnis C	0	0,00 %
BIG	0	0,00 %
BGE	0	0,00 %
DIE DIREKTE!	0	0,00 %
Demokratie in Europa - DiEM25	2	0,40 %
III. Weg	0	0,00 %
Die Grauen	0	0,00 %
DIE RECHTE	0	0,00 %
DIE VIOLETTEN	0	0,00 %
LIEBE	0	0,00 %
DIE FRAUEN	0	0,00 %
Graue Panther	5	1,01 %
LKR - Bernd Lucke und die Liberal-Konservativen Reformer	0	0,00 %
MENSCHLICHE WELT	0	0,00 %

	Anzahl	Prozent
NL	0	0,00 %
ÖkoLinX	1	0,20 %
Die Humanisten	0	0,00 %
PARTEI FÜR DIE TIERE	0	0,00 %
Gesundheitsforschung	0	0,00 %
Volt	3	0,61 %

Graf-Bernhard-Realsch, Lipper. (18.2)

	Anzahl	Prozent
Wahlberechtigte	1.247	
Wähler/innen	536	42,98 %
ungültige Stimmen	1	0,19 %
gültige Stimmen	535	99,81 %
CDU	162	30,28 %
SPD	95	17,76 %
GRÜNE	119	22,24 %
AfD	43	8,04 %
DIE LINKE	23	4,30 %
FDP	37	6,92 %
PIRATEN	7	1,31 %
Tierschutzpartei	9	1,68 %
NPD	0	0,00 %
Die PARTEI	19	3,55 %
FAMILIE	4	0,75 %
FREIE WÄHLER	5	0,93 %
Volksabstimmung	0	0,00 %
ÖDP	1	0,19 %
DKP	0	0,00 %
MLPD	0	0,00 %
BP	0	0,00 %
SGP	0	0,00 %
TIERSCHUTZ hier!	1	0,19 %
Tierschutzallianz	0	0,00 %
Bündnis C	1	0,19 %
BIG	0	0,00 %
BGE	0	0,00 %
DIE DIREKTE!	0	0,00 %
Demokratie in Europa - DiEM25	0	0,00 %
III. Weg	0	0,00 %
Die Grauen	1	0,19 %
DIE RECHTE	0	0,00 %
DIE VIOLETTEN	0	0,00 %
LIEBE	0	0,00 %
DIE FRAUEN	0	0,00 %
Graue Panther	0	0,00 %
LKR - Bernd Lucke und die Liberal-Konservativen Reformer	2	0,37 %
MENSCHLICHE WELT	1	0,19 %

	Anzahl	Prozent
NL	0	0,00 %
ÖkoLinX	0	0,00 %
Die Humanisten	1	0,19 %
PARTEI FÜR DIE TIERE	0	0,00 %
Gesundheitsforschung	2	0,37 %
Volt	2	0,37 %

Grundschule Lippstadt-Hörste (19.1)

	Anzahl	Prozent
Wahlberechtigte	1.243	
Wähler/innen	556	44,73 %
ungültige Stimmen	0	0,00 %
gültige Stimmen	556	100,00 %
CDU	216	38,85 %
SPD	92	16,55 %
GRÜNE	101	18,17 %
AfD	47	8,45 %
DIE LINKE	25	4,50 %
FDP	29	5,22 %
PIRATEN	5	0,90 %
Tierschutzpartei	4	0,72 %
NPD	0	0,00 %
Die PARTEI	15	2,70 %
FAMILIE	6	1,08 %
FREIE WÄHLER	3	0,54 %
Volksabstimmung	1	0,18 %
ÖDP	1	0,18 %
DKP	0	0,00 %
MLPD	0	0,00 %
BP	0	0,00 %
SGP	1	0,18 %
TIERSCHUTZ hier!	1	0,18 %
Tierschutzallianz	0	0,00 %
Bündnis C	0	0,00 %
BIG	0	0,00 %
BGE	1	0,18 %
DIE DIREKTE!	0	0,00 %
Demokratie in Europa - DiEM25	2	0,36 %
III. Weg	0	0,00 %
Die Grauen	1	0,18 %
DIE RECHTE	0	0,00 %
DIE VIOLETTEN	0	0,00 %
LIEBE	1	0,18 %
DIE FRAUEN	1	0,18 %
Graue Panther	0	0,00 %
LKR - Bernd Lucke und die Liberal-Konservativen Reformer	0	0,00 %
MENSCHLICHE WELT	0	0,00 %

	Anzahl	Prozent
NL	0	0,00 %
ÖkoLinX	0	0,00 %
Die Humanisten	0	0,00 %
PARTEI FÜR DIE TIERE	1	0,18 %
Gesundheitsforschung	0	0,00 %
Volt	2	0,36 %

Alte Schule Rebbeke (19.2)

	Anzahl	Prozent
Wahlberechtigte	427	
Wähler/innen	235	55,04 %
ungültige Stimmen	1	0,43 %
gültige Stimmen	234	99,57 %
CDU	139	59,40 %
SPD	18	7,69 %
GRÜNE	36	15,38 %
AfD	13	5,56 %
DIE LINKE	1	0,43 %
FDP	11	4,70 %
PIRATEN	2	0,85 %
Tierschutzpartei	3	1,28 %
NPD	1	0,43 %
Die PARTEI	3	1,28 %
FAMILIE	0	0,00 %
FREIE WÄHLER	0	0,00 %
Volksabstimmung	0	0,00 %
ÖDP	3	1,28 %
DKP	0	0,00 %
MLPD	0	0,00 %
BP	0	0,00 %
SGP	0	0,00 %
TIERSCHUTZ hier!	0	0,00 %
Tierschutzallianz	0	0,00 %
Bündnis C	0	0,00 %
BIG	0	0,00 %
BGE	0	0,00 %
DIE DIREKTE!	1	0,43 %
Demokratie in Europa - DiEM25	0	0,00 %
III. Weg	0	0,00 %
Die Grauen	0	0,00 %
DIE RECHTE	0	0,00 %
DIE VIOLETTEN	0	0,00 %
LIEBE	0	0,00 %
DIE FRAUEN	0	0,00 %
Graue Panther	0	0,00 %
LKR - Bernd Lucke und die Liberal-Konservativen Reformer	1	0,43 %
MENSCHLICHE WELT	0	0,00 %

	Anzahl	Prozent
NL	0	0,00 %
ÖkoLinX	0	0,00 %
Die Humanisten	1	0,43 %
PARTEI FÜR DIE TIERE	0	0,00 %
Gesundheitsforschung	0	0,00 %
Volt	1	0,43 %

Hof Franz Gierse-Westermeier (19.3)

	Anzahl	Prozent
Wahlberechtigte	511	
Wähler/innen	241	47,16 %
ungültige Stimmen	2	0,83 %
gültige Stimmen	239	99,17 %
CDU	97	40,59 %
SPD	29	12,13 %
GRÜNE	43	17,99 %
AfD	15	6,28 %
DIE LINKE	9	3,77 %
FDP	24	10,04 %
PIRATEN	1	0,42 %
Tierschutzpartei	5	2,09 %
NPD	0	0,00 %
Die PARTEI	3	1,26 %
FAMILIE	4	1,67 %
FREIE WÄHLER	3	1,26 %
Volksabstimmung	0	0,00 %
ÖDP	0	0,00 %
DKP	0	0,00 %
MLPD	0	0,00 %
BP	0	0,00 %
SGP	0	0,00 %
TIERSCHUTZ hier!	1	0,42 %
Tierschutzallianz	1	0,42 %
Bündnis C	0	0,00 %
BIG	0	0,00 %
BGE	0	0,00 %
DIE DIREKTE!	0	0,00 %
Demokratie in Europa - DiEM25	0	0,00 %
III. Weg	0	0,00 %
Die Grauen	0	0,00 %
DIE RECHTE	0	0,00 %
DIE VIOLETTEN	0	0,00 %
LIEBE	0	0,00 %
DIE FRAUEN	0	0,00 %
Graue Panther	0	0,00 %
LKR - Bernd Lucke und die Liberal-Konservativen Reformer	0	0,00 %
MENSCHLICHE WELT	0	0,00 %

	Anzahl	Prozent
NL	0	0,00 %
ÖkoLinX	0	0,00 %
Die Humanisten	1	0,42 %
PARTEI FÜR DIE TIERE	0	0,00 %
Gesundheitsforschung	0	0,00 %
Volt	3	1,26 %

Treffpunkt Esbeck (20.1)

	Anzahl	Prozent
Wahlberechtigte	1.717	
Wähler/innen	842	49,04 %
ungültige Stimmen	4	0,48 %
gültige Stimmen	838	99,52 %
CDU	254	30,31 %
SPD	161	19,21 %
GRÜNE	220	26,25 %
AfD	45	5,37 %
DIE LINKE	21	2,51 %
FDP	66	7,88 %
PIRATEN	7	0,84 %
Tierschutzpartei	16	1,91 %
NPD	1	0,12 %
Die PARTEI	18	2,15 %
FAMILIE	9	1,07 %
FREIE WÄHLER	3	0,36 %
Volksabstimmung	1	0,12 %
ÖDP	1	0,12 %
DKP	0	0,00 %
MLPD	0	0,00 %
BP	0	0,00 %
SGP	0	0,00 %
TIERSCHUTZ hier!	1	0,12 %
Tierschutzallianz	1	0,12 %
Bündnis C	0	0,00 %
BIG	1	0,12 %
BGE	0	0,00 %
DIE DIREKTE!	0	0,00 %
Demokratie in Europa - DiEM25	1	0,12 %
III. Weg	0	0,00 %
Die Grauen	0	0,00 %
DIE RECHTE	0	0,00 %
DIE VIOLETTEN	0	0,00 %
LIEBE	1	0,12 %
DIE FRAUEN	1	0,12 %
Graue Panther	1	0,12 %
LKR - Bernd Lucke und die Liberal-Konservativen Reformer	1	0,12 %
MENSCHLICHE WELT	0	0,00 %

	Anzahl	Prozent
NL	0	0,00 %
ÖkoLinX	0	0,00 %
Die Humanisten	1	0,12 %
PARTEI FÜR DIE TIERE	1	0,12 %
Gesundheitsforschung	1	0,12 %
Volt	4	0,48 %

Freizeitzentrum Rixbeck (20.2)

	Anzahl	Prozent
Wahlberechtigte	880	
Wähler/innen	421	47,84 %
ungültige Stimmen	1	0,24 %
gültige Stimmen	420	99,76 %
CDU	158	37,62 %
SPD	58	13,81 %
GRÜNE	98	23,33 %
AfD	25	5,95 %
DIE LINKE	11	2,62 %
FDP	36	8,57 %
PIRATEN	5	1,19 %
Tierschutzpartei	4	0,95 %
NPD	0	0,00 %
Die PARTEI	6	1,43 %
FAMILIE	3	0,71 %
FREIE WÄHLER	4	0,95 %
Volksabstimmung	0	0,00 %
ÖDP	1	0,24 %
DKP	0	0,00 %
MLPD	0	0,00 %
BP	0	0,00 %
SGP	0	0,00 %
TIERSCHUTZ hier!	1	0,24 %
Tierschutzallianz	0	0,00 %
Bündnis C	0	0,00 %
BIG	2	0,48 %
BGE	1	0,24 %
DIE DIREKTE!	0	0,00 %
Demokratie in Europa - DiEM25	0	0,00 %
III. Weg	0	0,00 %
Die Grauen	1	0,24 %
DIE RECHTE	0	0,00 %
DIE VIOLETTEN	0	0,00 %
LIEBE	0	0,00 %
DIE FRAUEN	1	0,24 %
Graue Panther	1	0,24 %
LKR - Bernd Lucke und die Liberal-Konservativen Reformer	2	0,48 %
MENSCHLICHE WELT	0	0,00 %

	Anzahl	Prozent
NL	0	0,00 %
ÖkoLinX	0	0,00 %
Die Humanisten	1	0,24 %
PARTEI FÜR DIE TIERE	0	0,00 %
Gesundheitsforschung	0	0,00 %
Volt	1	0,24 %

Bürgertreff Dedinghausen (21.1)

	Anzahl	Prozent
Wahlberechtigte	1.373	
Wähler/innen	788	57,39 %
ungültige Stimmen	4	0,51 %
gültige Stimmen	784	99,49 %
CDU	279	35,59 %
SPD	124	15,82 %
GRÜNE	194	24,74 %
AfD	65	8,29 %
DIE LINKE	17	2,17 %
FDP	47	5,99 %
PIRATEN	3	0,38 %
Tierschutzpartei	5	0,64 %
NPD	1	0,13 %
Die PARTEI	16	2,04 %
FAMILIE	11	1,40 %
FREIE WÄHLER	2	0,26 %
Volksabstimmung	0	0,00 %
ÖDP	2	0,26 %
DKP	0	0,00 %
MLPD	0	0,00 %
BP	0	0,00 %
SGP	0	0,00 %
TIERSCHUTZ hier!	1	0,13 %
Tierschutzallianz	1	0,13 %
Bündnis C	0	0,00 %
BIG	0	0,00 %
BGE	0	0,00 %
DIE DIREKTE!	0	0,00 %
Demokratie in Europa - DiEM25	0	0,00 %
III. Weg	0	0,00 %
Die Grauen	1	0,13 %
DIE RECHTE	1	0,13 %
DIE VIOLETTEN	2	0,26 %
LIEBE	1	0,13 %
DIE FRAUEN	1	0,13 %
Graue Panther	3	0,38 %
LKR - Bernd Lucke und die Liberal-Konservativen Reformer	1	0,13 %
MENSCHLICHE WELT	0	0,00 %

	Anzahl	Prozent
NL	0	0,00 %
ÖkoLinX	2	0,26 %
Die Humanisten	0	0,00 %
PARTEI FÜR DIE TIERE	1	0,13 %
Gesundheitsforschung	2	0,26 %
Volt	1	0,13 %

Gemeindezentrum Bökenförde (21.2)

	Anzahl	Prozent
Wahlberechtigte	1.165	
Wähler/innen	550	47,21 %
ungültige Stimmen	4	0,73 %
gültige Stimmen	546	99,27 %
CDU	204	37,36 %
SPD	80	14,65 %
GRÜNE	91	16,67 %
AfD	47	8,61 %
DIE LINKE	30	5,49 %
FDP	58	10,62 %
PIRATEN	3	0,55 %
Tierschutzpartei	4	0,73 %
NPD	0	0,00 %
Die PARTEI	8	1,47 %
FAMILIE	4	0,73 %
FREIE WÄHLER	6	1,10 %
Volksabstimmung	0	0,00 %
ÖDP	3	0,55 %
DKP	0	0,00 %
MLPD	0	0,00 %
BP	0	0,00 %
SGP	1	0,18 %
TIERSCHUTZ hier!	1	0,18 %
Tierschutzallianz	1	0,18 %
Bündnis C	0	0,00 %
BIG	0	0,00 %
BGE	1	0,18 %
DIE DIREKTE!	0	0,00 %
Demokratie in Europa - DiEM25	1	0,18 %
III. Weg	0	0,00 %
Die Grauen	1	0,18 %
DIE RECHTE	0	0,00 %
DIE VIOLETTEN	0	0,00 %
LIEBE	0	0,00 %
DIE FRAUEN	0	0,00 %
Graue Panther	0	0,00 %
LKR - Bernd Lucke und die Liberal-Konservativen Reformer	0	0,00 %
MENSCHLICHE WELT	1	0,18 %

	Anzahl	Prozent
NL	0	0,00 %
ÖkoLinX	0	0,00 %
Die Humanisten	0	0,00 %
PARTEI FÜR DIE TIERE	1	0,18 %
Gesundheitsforschung	0	0,00 %
Volt	0	0,00 %

Grundschule Benninghausen (22.1)

	Anzahl	Prozent
Wahlberechtigte	1.398	
Wähler/innen	533	38,13 %
ungültige Stimmen	4	0,75 %
gültige Stimmen	529	99,25 %
CDU	145	27,41 %
SPD	107	20,23 %
GRÜNE	133	25,14 %
AfD	43	8,13 %
DIE LINKE	12	2,27 %
FDP	38	7,18 %
PIRATEN	5	0,95 %
Tierschutzpartei	11	2,08 %
NPD	1	0,19 %
Die PARTEI	12	2,27 %
FAMILIE	4	0,76 %
FREIE WÄHLER	3	0,57 %
Volksabstimmung	2	0,38 %
ÖDP	1	0,19 %
DKP	0	0,00 %
MLPD	0	0,00 %
BP	0	0,00 %
SGP	0	0,00 %
TIERSCHUTZ hier!	0	0,00 %
Tierschutzallianz	2	0,38 %
Bündnis C	0	0,00 %
BIG	0	0,00 %
BGE	1	0,19 %
DIE DIREKTE!	0	0,00 %
Demokratie in Europa - DiEM25	1	0,19 %
III. Weg	0	0,00 %
Die Grauen	0	0,00 %
DIE RECHTE	0	0,00 %
DIE VIOLETTEN	1	0,19 %
LIEBE	0	0,00 %
DIE FRAUEN	1	0,19 %
Graue Panther	0	0,00 %
LKR - Bernd Lucke und die Liberal-Konservativen Reformer	0	0,00 %
MENSCHLICHE WELT	0	0,00 %

	Anzahl	Prozent
NL	0	0,00 %
ÖkoLinX	0	0,00 %
Die Humanisten	2	0,38 %
PARTEI FÜR DIE TIERE	1	0,19 %
Gesundheitsforschung	0	0,00 %
Volt	3	0,57 %

Vikarie Hellinghausen (22.2)

	Anzahl	Prozent
Wahlberechtigte	326	
Wähler/innen	165	50,61 %
ungültige Stimmen	1	0,61 %
gültige Stimmen	164	99,39 %
CDU	61	37,20 %
SPD	24	14,63 %
GRÜNE	39	23,78 %
AfD	12	7,32 %
DIE LINKE	2	1,22 %
FDP	9	5,49 %
PIRATEN	0	0,00 %
Tierschutzpartei	1	0,61 %
NPD	0	0,00 %
Die PARTEI	9	5,49 %
FAMILIE	1	0,61 %
FREIE WÄHLER	1	0,61 %
Volksabstimmung	0	0,00 %
ÖDP	2	1,22 %
DKP	0	0,00 %
MLPD	0	0,00 %
BP	0	0,00 %
SGP	0	0,00 %
TIERSCHUTZ hier!	0	0,00 %
Tierschutzallianz	0	0,00 %
Bündnis C	0	0,00 %
BIG	0	0,00 %
BGE	0	0,00 %
DIE DIREKTE!	0	0,00 %
Demokratie in Europa - DiEM25	1	0,61 %
III. Weg	0	0,00 %
Die Grauen	1	0,61 %
DIE RECHTE	0	0,00 %
DIE VIOLETTEN	0	0,00 %
LIEBE	0	0,00 %
DIE FRAUEN	0	0,00 %
Graue Panther	0	0,00 %
LKR - Bernd Lucke und die Liberal-Konservativen Reformer	0	0,00 %
MENSCHLICHE WELT	0	0,00 %

	Anzahl	Prozent
NL	0	0,00 %
ÖkoLinX	0	0,00 %
Die Humanisten	1	0,61 %
PARTEI FÜR DIE TIERE	0	0,00 %
Gesundheitsforschung	0	0,00 %
Volt	0	0,00 %

Bürgerhaus Herringhausen (22.3)

	Anzahl	Prozent
Wahlberechtigte	274	
Wähler/innen	144	52,55 %
ungültige Stimmen	0	0,00 %
gültige Stimmen	144	100,00 %
CDU	73	50,69 %
SPD	21	14,58 %
GRÜNE	25	17,36 %
AfD	13	9,03 %
DIE LINKE	3	2,08 %
FDP	5	3,47 %
PIRATEN	0	0,00 %
Tierschutzpartei	2	1,39 %
NPD	0	0,00 %
Die PARTEI	0	0,00 %
FAMILIE	0	0,00 %
FREIE WÄHLER	1	0,69 %
Volksabstimmung	0	0,00 %
ÖDP	0	0,00 %
DKP	0	0,00 %
MLPD	0	0,00 %
BP	0	0,00 %
SGP	0	0,00 %
TIERSCHUTZ hier!	0	0,00 %
Tierschutzallianz	0	0,00 %
Bündnis C	0	0,00 %
BIG	0	0,00 %
BGE	0	0,00 %
DIE DIREKTE!	0	0,00 %
Demokratie in Europa - DiEM25	0	0,00 %
III. Weg	0	0,00 %
Die Grauen	0	0,00 %
DIE RECHTE	1	0,69 %
DIE VIOLETTEN	0	0,00 %
LIEBE	0	0,00 %
DIE FRAUEN	0	0,00 %
Graue Panther	0	0,00 %
LKR - Bernd Lucke und die Liberal-Konservativen Reformer	0	0,00 %
MENSCHLICHE WELT	0	0,00 %

	Anzahl	Prozent
NL	0	0,00 %
ÖkoLinX	0	0,00 %
Die Humanisten	0	0,00 %
PARTEI FÜR DIE TIERE	0	0,00 %
Gesundheitsforschung	0	0,00 %
Volt	0	0,00 %

Michaelsburg Eickelborn (23.1)

	Anzahl	Prozent
Wahlberechtigte	1.573	
Wähler/innen	618	39,29 %
ungültige Stimmen	1	0,16 %
gültige Stimmen	617	99,84 %
CDU	206	33,39 %
SPD	108	17,50 %
GRÜNE	129	20,91 %
AfD	79	12,80 %
DIE LINKE	23	3,73 %
FDP	30	4,86 %
PIRATEN	4	0,65 %
Tierschutzpartei	9	1,46 %
NPD	1	0,16 %
Die PARTEI	11	1,78 %
FAMILIE	6	0,97 %
FREIE WÄHLER	2	0,32 %
Volksabstimmung	0	0,00 %
ÖDP	0	0,00 %
DKP	0	0,00 %
MLPD	0	0,00 %
BP	0	0,00 %
SGP	0	0,00 %
TIERSCHUTZ hier!	1	0,16 %
Tierschutzallianz	0	0,00 %
Bündnis C	0	0,00 %
BIG	0	0,00 %
BGE	0	0,00 %
DIE DIREKTE!	0	0,00 %
Demokratie in Europa - DiEM25	1	0,16 %
III. Weg	0	0,00 %
Die Grauen	0	0,00 %
DIE RECHTE	0	0,00 %
DIE VIOLETTEN	3	0,49 %
LIEBE	1	0,16 %
DIE FRAUEN	0	0,00 %
Graue Panther	0	0,00 %
LKR - Bernd Lucke und die Liberal-Konservativen Reformer	0	0,00 %
MENSCHLICHE WELT	1	0,16 %

	Anzahl	Prozent
NL	0	0,00 %
ÖkoLinX	0	0,00 %
Die Humanisten	0	0,00 %
PARTEI FÜR DIE TIERE	0	0,00 %
Gesundheitsforschung	1	0,16 %
Volt	1	0,16 %

Bürgerhaus Lohe (23.2)

	Anzahl	Prozent
Wahlberechtigte	181	
Wähler/innen	115	63,54 %
ungültige Stimmen	2	1,74 %
gültige Stimmen	113	98,26 %
CDU	47	41,59 %
SPD	11	9,73 %
GRÜNE	27	23,89 %
AfD	5	4,42 %
DIE LINKE	1	0,88 %
FDP	5	4,42 %
PIRATEN	1	0,88 %
Tierschutzpartei	3	2,65 %
NPD	0	0,00 %
Die PARTEI	5	4,42 %
FAMILIE	1	0,88 %
FREIE WÄHLER	2	1,77 %
Volksabstimmung	0	0,00 %
ÖDP	0	0,00 %
DKP	0	0,00 %
MLPD	0	0,00 %
BP	0	0,00 %
SGP	0	0,00 %
TIERSCHUTZ hier!	0	0,00 %
Tierschutzallianz	0	0,00 %
Bündnis C	0	0,00 %
BIG	0	0,00 %
BGE	0	0,00 %
DIE DIREKTE!	0	0,00 %
Demokratie in Europa - DiEM25	0	0,00 %
III. Weg	0	0,00 %
Die Grauen	0	0,00 %
DIE RECHTE	0	0,00 %
DIE VIOLETTEN	1	0,88 %
LIEBE	1	0,88 %
DIE FRAUEN	0	0,00 %
Graue Panther	1	0,88 %
LKR - Bernd Lucke und die Liberal-Konservativen Reformer	0	0,00 %
MENSCHLICHE WELT	0	0,00 %

	Anzahl	Prozent
NL	0	0,00 %
ÖkoLinX	0	0,00 %
Die Humanisten	1	0,88 %
PARTEI FÜR DIE TIERE	1	0,88 %
Gesundheitsforschung	0	0,00 %
Volt	0	0,00 %

Martinschule Cappel (24.1)

	Anzahl	Prozent
Wahlberechtigte	1.271	
Wähler/innen	595	46,81 %
ungültige Stimmen	4	0,67 %
gültige Stimmen	591	99,33 %
CDU	170	28,76 %
SPD	97	16,41 %
GRÜNE	167	28,26 %
AfD	43	7,28 %
DIE LINKE	34	5,75 %
FDP	30	5,08 %
PIRATEN	8	1,35 %
Tierschutzpartei	6	1,02 %
NPD	0	0,00 %
Die PARTEI	8	1,35 %
FAMILIE	3	0,51 %
FREIE WÄHLER	4	0,68 %
Volksabstimmung	0	0,00 %
ÖDP	3	0,51 %
DKP	1	0,17 %
MLPD	0	0,00 %
BP	0	0,00 %
SGP	0	0,00 %
TIERSCHUTZ hier!	0	0,00 %
Tierschutzallianz	1	0,17 %
Bündnis C	2	0,34 %
BIG	0	0,00 %
BGE	0	0,00 %
DIE DIREKTE!	5	0,85 %
Demokratie in Europa - DiEM25	3	0,51 %
III. Weg	0	0,00 %
Die Grauen	0	0,00 %
DIE RECHTE	0	0,00 %
DIE VIOLETTEN	0	0,00 %
LIEBE	0	0,00 %
DIE FRAUEN	0	0,00 %
Graue Panther	1	0,17 %
LKR - Bernd Lucke und die Liberal-Konservativen Reformer	0	0,00 %
MENSCHLICHE WELT	0	0,00 %

	Anzahl	Prozent
NL	0	0,00 %
ÖkoLinX	0	0,00 %
Die Humanisten	1	0,17 %
PARTEI FÜR DIE TIERE	0	0,00 %
Gesundheitsforschung	2	0,34 %
Volt	2	0,34 %

Niels-Stensen-Sch. Bad Waldliesborn (24.2)

	Anzahl	Prozent
Wahlberechtigte	659	
Wähler/innen	288	43,70 %
ungültige Stimmen	4	1,39 %
gültige Stimmen	284	98,61 %
CDU	106	37,32 %
SPD	51	17,96 %
GRÜNE	44	15,49 %
AfD	23	8,10 %
DIE LINKE	10	3,52 %
FDP	18	6,34 %
PIRATEN	2	0,70 %
Tierschutzpartei	10	3,52 %
NPD	0	0,00 %
Die PARTEI	6	2,11 %
FAMILIE	1	0,35 %
FREIE WÄHLER	1	0,35 %
Volksabstimmung	0	0,00 %
ÖDP	4	1,41 %
DKP	0	0,00 %
MLPD	0	0,00 %
BP	0	0,00 %
SGP	0	0,00 %
TIERSCHUTZ hier!	1	0,35 %
Tierschutzallianz	0	0,00 %
Bündnis C	0	0,00 %
BIG	0	0,00 %
BGE	0	0,00 %
DIE DIREKTE!	0	0,00 %
Demokratie in Europa - DiEM25	0	0,00 %
III. Weg	0	0,00 %
Die Grauen	0	0,00 %
DIE RECHTE	0	0,00 %
DIE VIOLETTEN	0	0,00 %
LIEBE	0	0,00 %
DIE FRAUEN	0	0,00 %
Graue Panther	1	0,35 %
LKR - Bernd Lucke und die Liberal-Konservativen Reformer	0	0,00 %
MENSCHLICHE WELT	0	0,00 %

	Anzahl	Prozent
NL	0	0,00 %
ÖkoLinX	0	0,00 %
Die Humanisten	2	0,70 %
PARTEI FÜR DIE TIERE	1	0,35 %
Gesundheitsforschung	1	0,35 %
Volt	2	0,70 %

Martinschule LP-Cappel (24.3)

	Anzahl	Prozent
Wahlberechtigte	646	
Wähler/innen	299	46,28 %
ungültige Stimmen	0	0,00 %
gültige Stimmen	299	100,00 %
CDU	96	32,11 %
SPD	51	17,06 %
GRÜNE	63	21,07 %
AfD	34	11,37 %
DIE LINKE	14	4,68 %
FDP	21	7,02 %
PIRATEN	2	0,67 %
Tierschutzpartei	4	1,34 %
NPD	0	0,00 %
Die PARTEI	4	1,34 %
FAMILIE	0	0,00 %
FREIE WÄHLER	0	0,00 %
Volksabstimmung	0	0,00 %
ÖDP	0	0,00 %
DKP	0	0,00 %
MLPD	0	0,00 %
BP	0	0,00 %
SGP	0	0,00 %
TIERSCHUTZ hier!	0	0,00 %
Tierschutzallianz	1	0,33 %
Bündnis C	0	0,00 %
BIG	0	0,00 %
BGE	0	0,00 %
DIE DIREKTE!	0	0,00 %
Demokratie in Europa - DiEM25	0	0,00 %
III. Weg	0	0,00 %
Die Grauen	0	0,00 %
DIE RECHTE	0	0,00 %
DIE VIOLETTEN	0	0,00 %
LIEBE	0	0,00 %
DIE FRAUEN	0	0,00 %
Graue Panther	2	0,67 %
LKR - Bernd Lucke und die Liberal-Konservativen Reformer	0	0,00 %
MENSCHLICHE WELT	0	0,00 %

	Anzahl	Prozent
NL	0	0,00 %
ÖkoLinX	0	0,00 %
Die Humanisten	2	0,67 %
PARTEI FÜR DIE TIERE	1	0,33 %
Gesundheitsforschung	2	0,67 %
Volt	2	0,67 %

Niels-Stensen-Schule Bad Waldliesborn (25.1)

	Anzahl	Prozent
Wahlberechtigte	1.637	
Wähler/innen	734	44,84 %
ungültige Stimmen	4	0,54 %
gültige Stimmen	730	99,46 %
CDU	298	40,82 %
SPD	92	12,60 %
GRÜNE	153	20,96 %
AfD	59	8,08 %
DIE LINKE	13	1,78 %
FDP	50	6,85 %
PIRATEN	5	0,68 %
Tierschutzpartei	15	2,05 %
NPD	0	0,00 %
Die PARTEI	17	2,33 %
FAMILIE	3	0,41 %
FREIE WÄHLER	3	0,41 %
Volksabstimmung	0	0,00 %
ÖDP	5	0,68 %
DKP	0	0,00 %
MLPD	0	0,00 %
BP	1	0,14 %
SGP	0	0,00 %
TIERSCHUTZ hier!	1	0,14 %
Tierschutzallianz	0	0,00 %
Bündnis C	0	0,00 %
BIG	0	0,00 %
BGE	0	0,00 %
DIE DIREKTE!	0	0,00 %
Demokratie in Europa - DiEM25	2	0,27 %
III. Weg	0	0,00 %
Die Grauen	2	0,27 %
DIE RECHTE	1	0,14 %
DIE VIOLETTEN	1	0,14 %
LIEBE	0	0,00 %
DIE FRAUEN	0	0,00 %
Graue Panther	1	0,14 %
LKR - Bernd Lucke und die Liberal-Konservativen Reformer	0	0,00 %
MENSCHLICHE WELT	1	0,14 %

	Anzahl	Prozent
NL	1	0,14 %
ÖkoLinX	0	0,00 %
Die Humanisten	2	0,27 %
PARTEI FÜR DIE TIERE	2	0,27 %
Gesundheitsforschung	1	0,14 %
Volt	1	0,14 %

Niels-Stensen-Schule Bad Waldliesb. (25.2)

	Anzahl	Prozent
Wahlberechtigte	1.617	
Wähler/innen	657	40,63 %
ungültige Stimmen	6	0,91 %
gültige Stimmen	651	99,09 %
CDU	237	36,41 %
SPD	98	15,05 %
GRÜNE	134	20,58 %
AfD	62	9,52 %
DIE LINKE	20	3,07 %
FDP	49	7,53 %
PIRATEN	1	0,15 %
Tierschutzpartei	10	1,54 %
NPD	0	0,00 %
Die PARTEI	11	1,69 %
FAMILIE	1	0,15 %
FREIE WÄHLER	7	1,08 %
Volksabstimmung	0	0,00 %
ÖDP	5	0,77 %
DKP	0	0,00 %
MLPD	0	0,00 %
BP	1	0,15 %
SGP	0	0,00 %
TIERSCHUTZ hier!	0	0,00 %
Tierschutzallianz	0	0,00 %
Bündnis C	3	0,46 %
BIG	0	0,00 %
BGE	0	0,00 %
DIE DIREKTE!	1	0,15 %
Demokratie in Europa - DiEM25	1	0,15 %
III. Weg	0	0,00 %
Die Grauen	1	0,15 %
DIE RECHTE	0	0,00 %
DIE VIOLETTEN	0	0,00 %
LIEBE	0	0,00 %
DIE FRAUEN	1	0,15 %
Graue Panther	0	0,00 %
LKR - Bernd Lucke und die Liberal-Konservativen Reformer	4	0,61 %
MENSCHLICHE WELT	2	0,31 %

	Anzahl	Prozent
NL	0	0,00 %
ÖkoLinX	0	0,00 %
Die Humanisten	1	0,15 %
PARTEI FÜR DIE TIERE	0	0,00 %
Gesundheitsforschung	0	0,00 %
Volt	1	0,15 %

Briefwahl I

	Anzahl	Prozent
Wähler/innen	966	
ungültige Stimmen	2	0,21 %
gültige Stimmen	964	99,79 %
CDU	324	33,61 %
SPD	209	21,68 %
GRÜNE	173	17,95 %
AfD	69	7,16 %
DIE LINKE	35	3,63 %
FDP	67	6,95 %
PIRATEN	5	0,52 %
Tierschutzpartei	12	1,24 %
NPD	1	0,10 %
Die PARTEI	23	2,39 %
FAMILIE	3	0,31 %
FREIE WÄHLER	10	1,04 %
Volksabstimmung	0	0,00 %
ÖDP	4	0,41 %
DKP	0	0,00 %
MLPD	1	0,10 %
BP	2	0,21 %
SGP	0	0,00 %
TIERSCHUTZ hier!	2	0,21 %
Tierschutzallianz	3	0,31 %
Bündnis C	0	0,00 %
BIG	0	0,00 %
BGE	0	0,00 %
DIE DIREKTE!	0	0,00 %
Demokratie in Europa - DiEM25	3	0,31 %
III. Weg	0	0,00 %
Die Grauen	4	0,41 %
DIE RECHTE	1	0,10 %
DIE VIOLETTEN	1	0,10 %
LIEBE	0	0,00 %
DIE FRAUEN	3	0,31 %
Graue Panther	3	0,31 %
LKR - Bernd Lucke und die Liberal-Konservativen Reformer	1	0,10 %
MENSCHLICHE WELT	1	0,10 %
NL	0	0,00 %

	Anzahl	Prozent
ÖkoLinX	0	0,00 %
Die Humanisten	0	0,00 %
PARTEI FÜR DIE TIERE	0	0,00 %
Gesundheitsforschung	1	0,10 %
Volt	3	0,31 %

Briefwahl II

	Anzahl	Prozent
Wähler/innen	1.320	
ungültige Stimmen	5	0,38 %
gültige Stimmen	1.315	99,62 %
CDU	414	31,48 %
SPD	249	18,94 %
GRÜNE	288	21,90 %
AfD	88	6,69 %
DIE LINKE	62	4,71 %
FDP	102	7,76 %
PIRATEN	2	0,15 %
Tierschutzpartei	27	2,05 %
NPD	1	0,08 %
Die PARTEI	30	2,28 %
FAMILIE	0	0,00 %
FREIE WÄHLER	7	0,53 %
Volksabstimmung	4	0,30 %
ÖDP	8	0,61 %
DKP	0	0,00 %
MLPD	1	0,08 %
BP	1	0,08 %
SGP	0	0,00 %
TIERSCHUTZ hier!	2	0,15 %
Tierschutzallianz	2	0,15 %
Bündnis C	2	0,15 %
BIG	2	0,15 %
BGE	0	0,00 %
DIE DIREKTE!	1	0,08 %
Demokratie in Europa - DiEM25	2	0,15 %
III. Weg	1	0,08 %
Die Grauen	3	0,23 %
DIE RECHTE	0	0,00 %
DIE VIOLETTEN	0	0,00 %
LIEBE	0	0,00 %
DIE FRAUEN	2	0,15 %
Graue Panther	0	0,00 %
LKR - Bernd Lucke und die Liberal-Konservativen Reformer	3	0,23 %
MENSCHLICHE WELT	1	0,08 %
NL	0	0,00 %

	Anzahl	Prozent
ÖkoLinX	0	0,00 %
Die Humanisten	3	0,23 %
PARTEI FÜR DIE TIERE	0	0,00 %
Gesundheitsforschung	0	0,00 %
Volt	7	0,53 %

Briefwahl III

	Anzahl	Prozent
Wähler/innen	1.220	
ungültige Stimmen	3	0,25 %
gültige Stimmen	1.217	99,75 %
CDU	407	33,44 %
SPD	223	18,32 %
GRÜNE	290	23,83 %
AfD	81	6,66 %
DIE LINKE	49	4,03 %
FDP	91	7,48 %
PIRATEN	9	0,74 %
Tierschutzpartei	11	0,90 %
NPD	1	0,08 %
Die PARTEI	19	1,56 %
FAMILIE	2	0,16 %
FREIE WÄHLER	4	0,33 %
Volksabstimmung	1	0,08 %
ÖDP	0	0,00 %
DKP	0	0,00 %
MLPD	2	0,16 %
BP	1	0,08 %
SGP	0	0,00 %
TIERSCHUTZ hier!	2	0,16 %
Tierschutzallianz	0	0,00 %
Bündnis C	0	0,00 %
BIG	0	0,00 %
BGE	0	0,00 %
DIE DIREKTE!	0	0,00 %
Demokratie in Europa - DiEM25	0	0,00 %
III. Weg	0	0,00 %
Die Grauen	2	0,16 %
DIE RECHTE	0	0,00 %
DIE VIOLETTEN	0	0,00 %
LIEBE	1	0,08 %
DIE FRAUEN	2	0,16 %
Graue Panther	2	0,16 %
LKR - Bernd Lucke und die Liberal-Konservativen Reformer	1	0,08 %
MENSCHLICHE WELT	1	0,08 %
NL	1	0,08 %

	Anzahl	Prozent
ÖkoLinX	0	0,00 %
Die Humanisten	0	0,00 %
PARTEI FÜR DIE TIERE	2	0,16 %
Gesundheitsforschung	6	0,49 %
Volt	6	0,49 %

Briefwahl IV

	Anzahl	Prozent
Wähler/innen	1.137	
ungültige Stimmen	4	0,35 %
gültige Stimmen	1.133	99,65 %
CDU	415	36,63 %
SPD	174	15,36 %
GRÜNE	275	24,27 %
AfD	70	6,18 %
DIE LINKE	33	2,91 %
FDP	94	8,30 %
PIRATEN	6	0,53 %
Tierschutzpartei	15	1,32 %
NPD	1	0,09 %
Die PARTEI	15	1,32 %
FAMILIE	3	0,26 %
FREIE WÄHLER	1	0,09 %
Volksabstimmung	0	0,00 %
ÖDP	4	0,35 %
DKP	0	0,00 %
MLPD	0	0,00 %
BP	0	0,00 %
SGP	1	0,09 %
TIERSCHUTZ hier!	1	0,09 %
Tierschutzallianz	2	0,18 %
Bündnis C	3	0,26 %
BIG	0	0,00 %
BGE	1	0,09 %
DIE DIREKTE!	0	0,00 %
Demokratie in Europa - DiEM25	2	0,18 %
III. Weg	0	0,00 %
Die Grauen	0	0,00 %
DIE RECHTE	0	0,00 %
DIE VIOLETTEN	0	0,00 %
LIEBE	0	0,00 %
DIE FRAUEN	1	0,09 %
Graue Panther	2	0,18 %
LKR - Bernd Lucke und die Liberal-Konservativen Reformer	1	0,09 %
MENSCHLICHE WELT	1	0,09 %
NL	1	0,09 %

	Anzahl	Prozent
ÖkoLinX	1	0,09 %
Die Humanisten	3	0,26 %
PARTEI FÜR DIE TIERE	1	0,09 %
Gesundheitsforschung	3	0,26 %
Volt	3	0,26 %

Briefwahl V

	Anzahl	Prozent
Wähler/innen	1.258	
ungültige Stimmen	5	0,40 %
gültige Stimmen	1.253	99,60 %
CDU	450	35,91 %
SPD	235	18,75 %
GRÜNE	249	19,87 %
AfD	86	6,86 %
DIE LINKE	35	2,79 %
FDP	107	8,54 %
PIRATEN	10	0,80 %
Tierschutzpartei	15	1,20 %
NPD	2	0,16 %
Die PARTEI	20	1,60 %
FAMILIE	6	0,48 %
FREIE WÄHLER	7	0,56 %
Volksabstimmung	3	0,24 %
ÖDP	3	0,24 %
DKP	0	0,00 %
MLPD	0	0,00 %
BP	1	0,08 %
SGP	0	0,00 %
TIERSCHUTZ hier!	0	0,00 %
Tierschutzallianz	1	0,08 %
Bündnis C	0	0,00 %
BIG	0	0,00 %
BGE	2	0,16 %
DIE DIREKTE!	0	0,00 %
Demokratie in Europa - DiEM25	1	0,08 %
III. Weg	0	0,00 %
Die Grauen	3	0,24 %
DIE RECHTE	0	0,00 %
DIE VIOLETTEN	0	0,00 %
LIEBE	1	0,08 %
DIE FRAUEN	0	0,00 %
Graue Panther	2	0,16 %
LKR - Bernd Lucke und die Liberal-Konservativen Reformer	3	0,24 %
MENSCHLICHE WELT	0	0,00 %
NL	0	0,00 %

	Anzahl	Prozent
ÖkoLinX	0	0,00 %
Die Humanisten	1	0,08 %
PARTEI FÜR DIE TIERE	1	0,08 %
Gesundheitsforschung	0	0,00 %
Volt	9	0,72 %

Briefwahl VI

	Anzahl	Prozent
Wähler/innen	984	
ungültige Stimmen	3	0,30 %
gültige Stimmen	981	99,70 %
CDU	381	38,84 %
SPD	158	16,11 %
GRÜNE	199	20,29 %
AfD	63	6,42 %
DIE LINKE	31	3,16 %
FDP	63	6,42 %
PIRATEN	6	0,61 %
Tierschutzpartei	23	2,34 %
NPD	1	0,10 %
Die PARTEI	8	0,82 %
FAMILIE	7	0,71 %
FREIE WÄHLER	5	0,51 %
Volksabstimmung	1	0,10 %
ÖDP	3	0,31 %
DKP	3	0,31 %
MLPD	0	0,00 %
BP	0	0,00 %
SGP	0	0,00 %
TIERSCHUTZ hier!	0	0,00 %
Tierschutzallianz	2	0,20 %
Bündnis C	0	0,00 %
BIG	3	0,31 %
BGE	2	0,20 %
DIE DIREKTE!	1	0,10 %
Demokratie in Europa - DiEM25	3	0,31 %
III. Weg	0	0,00 %
Die Grauen	1	0,10 %
DIE RECHTE	2	0,20 %
DIE VIOLETTEN	0	0,00 %
LIEBE	1	0,10 %
DIE FRAUEN	1	0,10 %
Graue Panther	2	0,20 %
LKR - Bernd Lucke und die Liberal-Konservativen Reformer	3	0,31 %
MENSCHLICHE WELT	2	0,20 %
NL	0	0,00 %

	Anzahl	Prozent
ÖkoLinX	0	0,00 %
Die Humanisten	1	0,10 %
PARTEI FÜR DIE TIERE	2	0,20 %
Gesundheitsforschung	1	0,10 %
Volt	2	0,20 %

Briefwahl VII

	Anzahl	Prozent
Wähler/innen	981	
ungültige Stimmen	4	0,41 %
gültige Stimmen	977	99,59 %
CDU	392	40,12 %
SPD	189	19,34 %
GRÜNE	173	17,71 %
AfD	71	7,27 %
DIE LINKE	22	2,25 %
FDP	76	7,78 %
PIRATEN	3	0,31 %
Tierschutzpartei	8	0,82 %
NPD	0	0,00 %
Die PARTEI	9	0,92 %
FAMILIE	5	0,51 %
FREIE WÄHLER	5	0,51 %
Volksabstimmung	2	0,20 %
ÖDP	4	0,41 %
DKP	1	0,10 %
MLPD	0	0,00 %
BP	0	0,00 %
SGP	0	0,00 %
TIERSCHUTZ hier!	1	0,10 %
Tierschutzallianz	3	0,31 %
Bündnis C	1	0,10 %
BIG	0	0,00 %
BGE	1	0,10 %
DIE DIREKTE!	0	0,00 %
Demokratie in Europa - DiEM25	2	0,20 %
III. Weg	0	0,00 %
Die Grauen	1	0,10 %
DIE RECHTE	0	0,00 %
DIE VIOLETTEN	1	0,10 %
LIEBE	0	0,00 %
DIE FRAUEN	0	0,00 %
Graue Panther	3	0,31 %
LKR - Bernd Lucke und die Liberal-Konservativen Reformer	2	0,20 %
MENSCHLICHE WELT	0	0,00 %
NL	0	0,00 %

	Anzahl	Prozent
ÖkoLinX	0	0,00 %
Die Humanisten	0	0,00 %
PARTEI FÜR DIE TIERE	1	0,10 %
Gesundheitsforschung	1	0,10 %
Volt	0	0,00 %

Übersicht Wahlbezirke

Stadt Lippstadt Europawahl 26.05.2019 Zusammenstellung der Ergebnisse nach Wahlbezirken																		
Wahlbezirk	Wahlberechtigte	Wähler	gültig	CDU	SPD	GRÜNE	AfD	DIE LINKE	FDP	PIRATEN	Tierschutzpartei	NPD	Die PARTI	FAMILIE	FREIE WÄHLER	Volksabstimmung	ÖDP	DKP
Pfarrheim St. Clemens Overhagen (1.1)	969	479	475	139	109	99	43	21	35	1	3	0	10	3	0	0	0	0
		49,43 %	99,16 %	29,26 %	22,95 %	20,84 %	9,05 %	4,42 %	7,37 %	0,21 %	0,63 %	0,00 %	2,11 %	0,63 %	0,00 %	0,00 %	0,00 %	0,00 %
Lippe-Berufskolleg (1.2)	1.184	432	427	105	82	71	80	16	25	1	6	0	7	4	1	2	5	0
		36,49 %	98,84 %	24,59 %	19,20 %	16,63 %	18,74 %	3,75 %	5,85 %	0,23 %	1,41 %	0,00 %	1,64 %	0,94 %	0,23 %	0,47 %	1,17 %	0,00 %
Grundsch. an d. Pappelallee (2.1)	684	192	189	54	35	32	29	20	8	1	1	0	0	0	1	0	0	0
		28,07 %	98,44 %	28,57 %	18,52 %	16,93 %	15,34 %	10,58 %	4,23 %	0,53 %	0,53 %	0,00 %	0,00 %	0,00 %	0,53 %	0,00 %	0,00 %	0,00 %
Grundsch. an d. Pappelallee (2.2)	1.274	443	438	100	78	110	52	32	14	1	12	1	11	3	3	0	3	0
		34,77 %	98,87 %	22,83 %	17,81 %	25,11 %	11,87 %	7,31 %	3,20 %	0,23 %	2,74 %	0,23 %	2,51 %	0,68 %	0,68 %	0,00 %	0,68 %	0,00 %
Städtische Gesamtschule (3.0)	1.435	504	499	136	90	82	92	22	27	1	6	1	11	4	1	1	6	0
		35,12 %	99,01 %	27,25 %	18,04 %	16,43 %	18,44 %	4,41 %	5,41 %	0,20 %	1,20 %	0,20 %	2,20 %	0,80 %	0,20 %	0,20 %	1,20 %	0,00 %
Drost-Rose-Realschule (4.0)	1.553	559	558	136	99	126	54	33	39	3	12	0	13	6	8	0	7	1
		35,99 %	99,82 %	24,37 %	17,74 %	22,58 %	9,68 %	5,91 %	6,99 %	0,54 %	2,15 %	0,00 %	2,33 %	1,08 %	1,43 %	0,00 %	1,25 %	0,18 %
Kopernikus-schule (5.1)	1.424	463	460	77	74	92	96	37	15	8	12	1	11	10	2	2	0	0
		32,51 %	99,35 %	16,74 %	16,09 %	20,00 %	20,87 %	8,04 %	3,26 %	1,74 %	2,61 %	0,22 %	2,39 %	2,17 %	0,43 %	0,43 %	0,00 %	0,00 %
Kopernikus-schule- (5.2)	779	228	228	50	56	44	29	15	10	1	3	2	7	2	3	0	2	0
		29,27 %	100,00 %	21,93 %	24,56 %	19,30 %	12,72 %	6,58 %	4,39 %	0,44 %	1,32 %	0,88 %	3,07 %	0,88 %	1,32 %	0,00 %	0,88 %	0,00 %
Josefschule (6.1)	997	397	395	87	60	117	41	16	28	4	6	0	13	4	1	0	2	0
		39,82 %	99,50 %	22,03 %	15,19 %	29,62 %	10,38 %	4,05 %	7,09 %	1,01 %	1,52 %	0,00 %	3,29 %	1,01 %	0,25 %	0,00 %	0,51 %	0,00 %
Mehrgenerationenhaus Mikado (6.2)	1.096	349	346	68	48	79	69	25	15	6	6	0	10	2	4	0	1	0
		31,84 %	99,14 %	19,65 %	13,87 %	22,83 %	19,94 %	7,23 %	4,34 %	1,73 %	1,73 %	0,00 %	2,89 %	0,58 %	1,16 %	0,00 %	0,29 %	0,00 %
Conrad-Hansen-Musik-schule (7.0)	1.591	544	541	103	93	129	72	38	39	1	9	1	16	5	5	2	1	0
		34,19 %	99,45 %	19,04 %	17,19 %	23,84 %	13,31 %	7,02 %	7,21 %	0,18 %	1,66 %	0,18 %	2,96 %	0,92 %	0,92 %	0,37 %	0,18 %	0,00 %
Josefschule 2 (8.0)	1.511	563	559	131	78	159	52	23	45	7	9	0	18	3	7	0	3	1
		37,26 %	99,29 %	23,43 %	13,95 %	28,44 %	9,30 %	4,11 %	8,05 %	1,25 %	1,61 %	0,00 %	3,22 %	0,54 %	1,25 %	0,00 %	0,54 %	0,18 %
Einwohnermeldeabteilung (9.0)	1.618	641	639	160	96	169	43	31	43	7	17	0	28	4	1	2	3	0
		39,62 %	99,69 %	25,04 %	15,02 %	26,45 %	6,73 %	4,85 %	6,73 %	1,10 %	2,66 %	0,00 %	4,38 %	0,63 %	0,16 %	0,31 %	0,47 %	0,00 %
Rathaus (10.0)	1.656	584	581	144	89	176	26	27	58	4	9	0	14	7	6	1	1	0
		35,27 %	99,49 %	24,78 %	15,32 %	30,29 %	4,48 %	4,65 %	9,98 %	0,69 %	1,55 %	0,00 %	2,41 %	1,20 %	1,03 %	0,17 %	0,17 %	0,00 %
Stadtarchiv (11.1)	1.128	470	462	94	74	135	36	28	28	2	14	1	19	4	5	0	2	0
		41,67 %	98,30 %	20,35 %	16,02 %	29,22 %	7,79 %	6,06 %	6,06 %	0,43 %	3,03 %	0,22 %	4,11 %	0,87 %	1,08 %	0,00 %	0,43 %	0,00 %
Verwaltungsgebäude der WLE (11.2)	1.095	443	441	133	92	98	30	20	18	2	11	0	12	1	8	0	3	0
		40,46 %	99,55 %	30,16 %	20,86 %	22,22 %	6,80 %	4,54 %	4,08 %	0,45 %	2,49 %	0,00 %	2,72 %	0,23 %	1,81 %	0,00 %	0,68 %	0,00 %

Stadt Lippstadt
Europawahl 26.05.2019
Zusammenstellung der Ergebnisse nach Wahlbezirken

Wahlbezirk	Wahlberechtigte	Wähler	gültig	CDU	SPD	GRÜNE	AfD	DIE LINKE	FDP	PIRATEN	Tierschutzpartei	NPD	Die PARTEI	FAMILIE	FREIE WÄHLER	Volksabstimmung	ÖDP	DKP
Grundschule Am Weinberg (12.0)	1.173	388	379	81	71	70	51	39	18	4	12	4	3	3	2	0	3	0
		33,08 %	97,68 %	21,37 %	18,73 %	18,47 %	13,46 %	10,29 %	4,75 %	1,06 %	3,17 %	1,06 %	0,79 %	0,79 %	0,53 %	0,00 %	0,79 %	0,00 %
Barbarossa Residenz (13.1)	923	345	342	79	74	77	31	20	25	1	3	0	8	1	1	1	2	0
		37,38 %	99,13 %	23,10 %	21,64 %	22,51 %	9,06 %	5,85 %	7,31 %	0,29 %	0,88 %	0,00 %	2,34 %	0,29 %	0,29 %	0,29 %	0,58 %	0,00 %
Evangelisches Gymnasium (13.2)	1.424	690	686	146	118	231	68	19	47	5	9	0	13	5	12	0	2	0
		48,46 %	99,42 %	21,28 %	17,20 %	33,67 %	9,91 %	2,77 %	6,85 %	0,73 %	1,31 %	0,00 %	1,90 %	0,73 %	1,75 %	0,00 %	0,29 %	0,00 %
Krankenpflegeschule (14.0)	1.618	790	788	241	118	194	64	31	61	11	10	0	20	4	5	0	5	0
		48,83 %	99,75 %	30,58 %	14,97 %	24,62 %	8,12 %	3,93 %	7,74 %	1,40 %	1,27 %	0,00 %	2,54 %	0,51 %	0,63 %	0,00 %	0,63 %	0,00 %
IHK-Bildungsinstitut (15.1)	1.040	413	410	111	56	123	19	14	46	1	7	1	10	5	2	0	2	0
		39,71 %	99,27 %	27,07 %	13,66 %	30,00 %	4,63 %	3,41 %	11,22 %	0,24 %	1,71 %	0,24 %	2,44 %	1,22 %	0,49 %	0,00 %	0,49 %	0,00 %
Erich-Wandel-Zentrum (15.2)	1.038	390	383	100	71	88	39	21	23	2	8	0	10	8	1	1	1	0
		37,57 %	98,21 %	26,11 %	18,54 %	22,98 %	10,18 %	5,48 %	6,01 %	0,52 %	2,09 %	0,00 %	2,61 %	2,09 %	0,26 %	0,26 %	0,26 %	0,00 %
Behördenhaus (16.1)	1.618	739	735	231	103	194	37	37	74	3	15	0	12	3	4	0	6	0
		45,67 %	99,46 %	31,43 %	14,01 %	26,39 %	5,03 %	5,03 %	10,07 %	0,41 %	2,04 %	0,00 %	1,63 %	0,41 %	0,54 %	0,00 %	0,82 %	0,00 %
Grundschule Lipperode (16.2)	711	374	372	120	80	78	32	4	20	1	3	1	8	6	7	2	0	0
		52,60 %	99,47 %	32,26 %	21,51 %	20,97 %	8,60 %	1,08 %	5,38 %	0,27 %	0,81 %	0,27 %	2,15 %	1,61 %	1,88 %	0,54 %	0,00 %	0,00 %
Otto-Lilienthal-Schule (17.1)	905	372	372	77	97	76	36	16	25	2	6	0	15	5	0	0	0	0
		41,10 %	100,00 %	20,70 %	26,08 %	20,43 %	9,68 %	4,30 %	6,72 %	0,54 %	1,61 %	0,00 %	4,03 %	1,34 %	0,00 %	0,00 %	0,00 %	0,00 %
Otto-Lilienthal-Schule Lipperbr. (17.2)	1.118	412	408	96	64	82	42	24	44	5	10	0	11	5	0	0	3	0
		36,85 %	99,03 %	23,53 %	15,69 %	20,10 %	10,29 %	5,88 %	10,78 %	1,23 %	2,45 %	0,00 %	2,70 %	1,23 %	0,00 %	0,00 %	0,74 %	0,00 %
Graf-Bernhard-Realschule (18.1)	1.186	494	494	119	101	101	69	14	39	3	16	1	10	3	4	0	0	1
		41,65 %	100,00 %	24,09 %	20,45 %	20,45 %	13,97 %	2,83 %	7,89 %	0,61 %	3,24 %	0,20 %	2,02 %	0,61 %	0,81 %	0,00 %	0,00 %	0,20 %
Graf-Bernhard-Realsch., Lipper. (18.2)	1.247	536	535	162	95	119	43	23	37	7	9	0	19	4	5	0	1	0
		42,98 %	99,81 %	30,28 %	17,76 %	22,24 %	8,04 %	4,30 %	6,92 %	1,31 %	1,68 %	0,00 %	3,55 %	0,75 %	0,93 %	0,00 %	0,19 %	0,00 %
Grundschule Lippstadt-Hörste (19.1)	1.243	556	556	216	92	101	47	25	29	5	4	0	15	6	3	1	1	0
		44,73 %	100,00 %	38,85 %	16,55 %	18,17 %	8,45 %	4,50 %	5,22 %	0,90 %	0,72 %	0,00 %	2,70 %	1,08 %	0,54 %	0,18 %	0,18 %	0,00 %
Alte Schule Rebeke (19.2)	427	235	234	139	18	36	13	1	11	2	3	1	3	0	0	0	3	0
		55,04 %	99,57 %	59,40 %	7,69 %	15,38 %	5,56 %	0,43 %	4,70 %	0,85 %	1,28 %	0,43 %	1,28 %	0,00 %	0,00 %	0,00 %	1,28 %	0,00 %
Hof Franz Gierse-Westermeier (19.3)	511	241	239	97	29	43	15	9	24	1	5	0	3	4	3	0	0	0
		47,16 %	99,17 %	40,59 %	12,13 %	17,99 %	6,28 %	3,77 %	10,04 %	0,42 %	2,09 %	0,00 %	1,26 %	1,67 %	1,26 %	0,00 %	0,00 %	0,00 %
Treffpunkt Esbeck (20.1)	1.717	842	838	254	161	220	45	21	66	7	16	1	18	9	3	1	1	0
		49,04 %	99,52 %	30,31 %	19,21 %	26,25 %	5,37 %	2,51 %	7,88 %	0,84 %	1,91 %	0,12 %	2,15 %	1,07 %	0,36 %	0,12 %	0,12 %	0,00 %

Stadt Lippstadt
Europawahl 26.05.2019
Zusammenstellung der Ergebnisse nach Wahlbezirken

Wahlbezirk	Wahlberechtigte	Wähler	gültig	CDU	SPD	GRÜNE	AfD	DIE LINKE	FDP	PIRATEN	Tierschutzpartei	NPD	Die PARTEI	FAMILIE	FREIE WÄHLER	Volksabstimmung	ÖDP	DKP
Freizeitzentrum Rixbeck (20.2)	880	421	420	158	58	98	25	11	36	5	4	0	6	3	4	0	1	0
		47,84 %	99,76 %	37,62 %	13,81 %	23,33 %	5,95 %	2,62 %	8,57 %	1,19 %	0,95 %	0,00 %	1,43 %	0,71 %	0,95 %	0,00 %	0,24 %	0,00 %
Bürgertreff Dedinghausen (21.1)	1.373	788	784	279	124	194	65	17	47	3	5	1	16	11	2	0	2	0
		57,39 %	99,49 %	35,59 %	15,82 %	24,74 %	8,29 %	2,17 %	5,99 %	0,38 %	0,64 %	0,13 %	2,04 %	1,40 %	0,26 %	0,00 %	0,26 %	0,00 %
Gemeindezentrum Bökenförde (21.2)	1.165	550	546	204	80	91	47	30	58	3	4	0	8	4	6	0	3	0
		47,21 %	99,27 %	37,36 %	14,65 %	16,67 %	8,61 %	5,49 %	10,62 %	0,55 %	0,73 %	0,00 %	1,47 %	0,73 %	1,10 %	0,00 %	0,55 %	0,00 %
Grundschule Benninghausen (22.1)	1.398	533	529	145	107	133	43	12	38	5	11	1	12	4	3	2	1	0
		38,13 %	99,25 %	27,41 %	20,23 %	25,14 %	8,13 %	2,27 %	7,18 %	0,95 %	2,08 %	0,19 %	2,27 %	0,76 %	0,57 %	0,38 %	0,19 %	0,00 %
Vikarie Hellinghausen (22.2)	326	165	164	61	24	39	12	2	9	0	1	0	9	1	1	0	2	0
		50,61 %	99,39 %	37,20 %	14,63 %	23,78 %	7,32 %	1,22 %	5,49 %	0,00 %	0,61 %	0,00 %	5,49 %	0,61 %	0,61 %	0,00 %	1,22 %	0,00 %
Bürgerhaus Herringhausen (22.3)	274	144	144	73	21	25	13	3	5	0	2	0	0	0	1	0	0	0
		52,55 %	100,00 %	50,69 %	14,58 %	17,36 %	9,03 %	2,08 %	3,47 %	0,00 %	1,39 %	0,00 %	0,00 %	0,00 %	0,69 %	0,00 %	0,00 %	0,00 %
Michaelsburg Eickelborn (23.1)	1.573	618	617	206	108	129	79	23	30	4	9	1	11	6	2	0	0	0
		39,29 %	99,84 %	33,39 %	17,50 %	20,91 %	12,80 %	3,73 %	4,86 %	0,65 %	1,46 %	0,16 %	1,78 %	0,97 %	0,32 %	0,00 %	0,00 %	0,00 %
Bürgerhaus Lohe (23.2)	181	115	113	47	11	27	5	1	5	1	3	0	5	1	2	0	0	0
		63,54 %	98,26 %	41,59 %	9,73 %	23,89 %	4,42 %	0,88 %	4,42 %	0,88 %	2,65 %	0,00 %	4,42 %	0,88 %	1,77 %	0,00 %	0,00 %	0,00 %
Martinschule Cappel (24.1)	1.271	595	591	170	97	167	43	34	30	8	6	0	8	3	4	0	3	1
		46,81 %	99,33 %	28,76 %	16,41 %	28,26 %	7,28 %	5,75 %	5,08 %	1,35 %	1,02 %	0,00 %	1,35 %	0,51 %	0,68 %	0,00 %	0,51 %	0,17 %
Niels-Stensen-Sch. Bad Waldliesborn (24.2)	659	288	284	106	51	44	23	10	18	2	10	0	6	1	1	0	4	0
		43,70 %	98,61 %	37,32 %	17,96 %	15,49 %	8,10 %	3,52 %	6,34 %	0,70 %	3,52 %	0,00 %	2,11 %	0,35 %	0,35 %	0,00 %	1,41 %	0,00 %
Martinschule LP-Cappel (24.3)	646	299	299	96	51	63	34	14	21	2	4	0	4	0	0	0	0	0
		46,28 %	100,00 %	32,11 %	17,06 %	21,07 %	11,37 %	4,68 %	7,02 %	0,67 %	1,34 %	0,00 %	1,34 %	0,00 %	0,00 %	0,00 %	0,00 %	0,00 %
Niels-Stensen-Schule Bad Waldliesborn (25.1)	1.637	734	730	298	92	153	59	13	50	5	15	0	17	3	3	0	5	0
		44,84 %	99,46 %	40,82 %	12,60 %	20,96 %	8,08 %	1,78 %	6,85 %	0,68 %	2,05 %	0,00 %	2,33 %	0,41 %	0,41 %	0,00 %	0,68 %	0,00 %
Niels-Stensen-Schule Bad Waldliesb. (25.2)	1.617	657	651	237	98	134	62	20	49	1	10	0	11	1	7	0	5	0
		40,63 %	99,09 %	36,41 %	15,05 %	20,58 %	9,52 %	3,07 %	7,53 %	0,15 %	1,54 %	0,00 %	1,69 %	0,15 %	1,08 %	0,00 %	0,77 %	0,00 %
Briefwahl I	0	966	964	324	209	173	69	35	67	5	12	1	23	3	10	0	4	0
			99,79 %	33,61 %	21,68 %	17,95 %	7,16 %	3,63 %	6,95 %	0,52 %	1,24 %	0,10 %	2,39 %	0,31 %	1,04 %	0,00 %	0,41 %	0,00 %
Briefwahl II	0	1.320	1.315	414	249	288	88	62	102	2	27	1	30	0	7	4	8	0
			99,62 %	31,48 %	18,94 %	21,90 %	6,69 %	4,71 %	7,76 %	0,15 %	2,05 %	0,08 %	2,28 %	0,00 %	0,53 %	0,30 %	0,61 %	0,00 %
Briefwahl III	0	1.220	1.217	407	223	290	81	49	91	9	11	1	19	2	4	1	0	0
			99,75 %	33,44 %	18,32 %	23,83 %	6,66 %	4,03 %	7,48 %	0,74 %	0,90 %	0,08 %	1,56 %	0,16 %	0,33 %	0,08 %	0,00 %	0,00 %
Briefwahl IV	0	1.137	1.133	415	174	275	70	33	94	6	15	1	15	3	1	0	4	0

Stadt Lippstadt
Europawahl 26.05.2019
Zusammenstellung der Ergebnisse nach Wahlbezirken

Wahlbezirk	Wahlberechtigte	Wähler	gültig	CDU	SPD	GRÜNE	AfD	DIE LINKE	FDP	PIRATEN	Tierschutzpartei	NPD	Die PARTEI	FAMILIE	FREIE WÄHLER	Volksabstimmung	ÖDP	DKP
			99,65 %	36,63 %	15,36 %	24,27 %	6,18 %	2,91 %	8,30 %	0,53 %	1,32 %	0,09 %	1,32 %	0,26 %	0,09 %	0,00 %	0,35 %	0,00 %
Briefwahl V	0	1.258	1.253	450	235	249	86	35	107	10	15	2	20	6	7	3	3	0
			99,60 %	35,91 %	18,75 %	19,87 %	6,86 %	2,79 %	8,54 %	0,80 %	1,20 %	0,16 %	1,60 %	0,48 %	0,56 %	0,24 %	0,24 %	0,00 %
Briefwahl VI	0	984	981	381	158	199	63	31	63	6	23	1	8	7	5	1	3	3
			99,70 %	38,84 %	16,11 %	20,29 %	6,42 %	3,16 %	6,42 %	0,61 %	2,34 %	0,10 %	0,82 %	0,71 %	0,51 %	0,10 %	0,31 %	0,31 %
Briefwahl VII	0	981	977	392	189	173	71	22	76	3	8	0	9	5	5	2	4	1
			99,59 %	40,12 %	19,34 %	17,71 %	7,27 %	2,25 %	7,78 %	0,31 %	0,82 %	0,00 %	0,92 %	0,51 %	0,51 %	0,20 %	0,41 %	0,10 %
Stadt Lippstadt	50.893	28.881	28.721	8.849	4.960	6.495	2.533	1.179	2.032	190	467	26	615	197	183	29	121	8
			56,75 %	30,81 %	17,27 %	22,61 %	8,82 %	4,11 %	7,07 %	0,66 %	1,63 %	0,09 %	2,14 %	0,69 %	0,64 %	0,10 %	0,42 %	0,03 %

Stadt Lippstadt
Europawahl 26.05.2019
Zusammenstellung der Ergebnisse nach Wahlbezirken

Wahlbezirk	MLPD	BP	SGP	TIERSCHU hier!	Tierschutz- allianz	Bündnis C	BIG	BGE	DIE DIREKTE!	Demokratie in Europa - DIEM25	III. Weg	Die Grauen	DIE RECHTE	DIE VIO- LETTEN	LIEBE	DIE FRAUEN	Graue Panther	LKR - Bernd Lucke und die Libe- ral-Kon- servativen Reformer
Pfarrheim St. Clemens Over- hagen (1.1)	0	1	0	0	0	0	0	0	1	2	2	1	0	0	0	0	0	0
	0,00 %	0,21 %	0,00 %	0,00 %	0,00 %	0,00 %	0,00 %	0,00 %	0,21 %	0,42 %	0,42 %	0,21 %	0,00 %	0,00 %	0,00 %	0,00 %	0,00 %	0,00 %
Lippe-Berufskol- leg (1.2)	0	2	0	2	0	1	0	0	0	2	0	0	1	1	1	5	1	0
	0,00 %	0,47 %	0,00 %	0,47 %	0,00 %	0,23 %	0,00 %	0,00 %	0,00 %	0,47 %	0,00 %	0,00 %	0,23 %	0,23 %	0,23 %	1,17 %	0,23 %	0,00 %
Grundsch. an d. Pappelallee (2.1)	0	0	0	1	1	2	3	0	0	0	0	0	0	0	0	0	0	0
	0,00 %	0,00 %	0,00 %	0,53 %	0,53 %	1,06 %	1,59 %	0,00 %	0,00 %	0,00 %	0,00 %	0,00 %	0,00 %	0,00 %	0,00 %	0,00 %	0,00 %	0,00 %
Grundsch. an d. Pappelallee- (2.2)	0	0	0	1	0	3	0	0	0	1	0	1	0	2	1	0	0	0
	0,00 %	0,00 %	0,00 %	0,23 %	0,00 %	0,68 %	0,00 %	0,00 %	0,00 %	0,23 %	0,00 %	0,23 %	0,00 %	0,46 %	0,23 %	0,00 %	0,00 %	0,00 %
Städtische Gesamtschule (3.0)	0	0	0	3	0	4	0	0	0	4	0	0	0	0	2	2	2	0
	0,00 %	0,00 %	0,00 %	0,60 %	0,00 %	0,80 %	0,00 %	0,00 %	0,00 %	0,80 %	0,00 %	0,00 %	0,00 %	0,00 %	0,40 %	0,40 %	0,40 %	0,00 %
Drost-Rose- Realschule (4.0)	0	0	0	2	3	1	1	0	0	2	0	2	0	1	0	0	0	0
	0,00 %	0,00 %	0,00 %	0,36 %	0,54 %	0,18 %	0,18 %	0,00 %	0,00 %	0,36 %	0,00 %	0,36 %	0,00 %	0,18 %	0,00 %	0,00 %	0,00 %	0,00 %
Kopernikus- schule (5.1)	0	1	0	0	2	3	2	0	0	0	0	1	0	0	1	1	2	1
	0,00 %	0,22 %	0,00 %	0,00 %	0,43 %	0,65 %	0,43 %	0,00 %	0,00 %	0,00 %	0,00 %	0,22 %	0,00 %	0,00 %	0,22 %	0,22 %	0,43 %	0,22 %
Kopernikus- schule- (5.2)	0	0	0	0	0	1	0	0	0	0	0	0	0	0	0	0	1	0
	0,00 %	0,00 %	0,00 %	0,00 %	0,00 %	0,44 %	0,00 %	0,00 %	0,00 %	0,00 %	0,00 %	0,00 %	0,00 %	0,00 %	0,00 %	0,00 %	0,44 %	0,00 %
Josefschule (6.1)	0	1	0	1	1	4	0	1	1	1	0	1	0	0	0	1	0	1
	0,00 %	0,25 %	0,00 %	0,25 %	0,25 %	1,01 %	0,00 %	0,25 %	0,25 %	0,25 %	0,00 %	0,25 %	0,00 %	0,00 %	0,00 %	0,25 %	0,00 %	0,25 %
Mehrgeneratio- nenhaus Mikado (6.2)	0	0	0	0	1	1	3	0	0	2	0	2	0	0	0	1	0	0
	0,00 %	0,00 %	0,00 %	0,00 %	0,29 %	0,29 %	0,87 %	0,00 %	0,00 %	0,58 %	0,00 %	0,58 %	0,00 %	0,00 %	0,00 %	0,29 %	0,00 %	0,00 %
Conrad-Han- sen-Musik- schule (7.0)	0	1	0	1	3	0	0	0	1	2	1	3	1	0	2	0	1	0
	0,00 %	0,18 %	0,00 %	0,18 %	0,55 %	0,00 %	0,00 %	0,00 %	0,18 %	0,37 %	0,18 %	0,55 %	0,18 %	0,00 %	0,37 %	0,00 %	0,18 %	0,00 %
Josefschule 2 (8.0)	0	1	0	1	0	3	0	0	1	4	0	0	0	0	1	0	0	1
	0,00 %	0,18 %	0,00 %	0,18 %	0,00 %	0,54 %	0,00 %	0,00 %	0,18 %	0,72 %	0,00 %	0,00 %	0,00 %	0,00 %	0,18 %	0,00 %	0,00 %	0,18 %
Einwohnermel- deabteilung (9.0)	0	0	0	0	0	1	2	0	0	3	0	5	0	1	1	0	2	0
	0,00 %	0,00 %	0,00 %	0,00 %	0,00 %	0,16 %	0,31 %	0,00 %	0,00 %	0,47 %	0,00 %	0,78 %	0,00 %	0,16 %	0,16 %	0,00 %	0,31 %	0,00 %
Rathaus (10.0)	0	0	0	4	0	0	0	0	0	3	0	3	1	0	0	1	0	1
	0,00 %	0,00 %	0,00 %	0,69 %	0,00 %	0,00 %	0,00 %	0,00 %	0,00 %	0,52 %	0,00 %	0,52 %	0,17 %	0,00 %	0,00 %	0,17 %	0,00 %	0,17 %
Stadtarchiv (11.1)	0	0	0	1	0	3	3	0	0	2	0	5	0	0	0	0	0	0
	0,00 %	0,00 %	0,00 %	0,22 %	0,00 %	0,65 %	0,65 %	0,00 %	0,00 %	0,43 %	0,00 %	1,08 %	0,00 %	0,00 %	0,00 %	0,00 %	0,00 %	0,00 %
Verwaltungsge- bäude der WLE (11.2)	0	0	0	1	1	0	3	0	2	2	0	0	1	0	0	2	1	0
	0,00 %	0,00 %	0,00 %	0,23 %	0,23 %	0,00 %	0,68 %	0,00 %	0,45 %	0,45 %	0,00 %	0,00 %	0,23 %	0,00 %	0,00 %	0,45 %	0,23 %	0,00 %

Stadt Lippstadt
Europawahl 26.05.2019
Zusammenstellung der Ergebnisse nach Wahlbezirken

Wahlbezirk	MLPD	BP	SGP	TIERSCHU hier!	Tierschutz- allianz	Bündnis C	BIG	BGE	DIE DIREKTE!	Demokratie in Europa - DIEM25	III. Weg	Die Grauen	DIE RECHTE	DIE VIO- LETTEN	LIEBE	DIE FRAUEN	Graue Panther	LKR - Bernd Lucke und die Libe- ral-Kon- servativen Reformer
Grundschule Am Weinberg (12.0)	0	0	0	0	0	0	2	0	2	0	1	0	0	2	2	0	1	0
	0,00 %	0,00 %	0,00 %	0,00 %	0,00 %	0,00 %	0,53 %	0,00 %	0,53 %	0,00 %	0,26 %	0,00 %	0,00 %	0,53 %	0,53 %	0,00 %	0,26 %	0,00 %
Barbarossa Residenz (13.1)	0	0	0	4	1	1	0	0	1	1	1	1	0	0	1	1	0	0
	0,00 %	0,00 %	0,00 %	1,17 %	0,29 %	0,29 %	0,00 %	0,00 %	0,29 %	0,29 %	0,29 %	0,29 %	0,00 %	0,00 %	0,29 %	0,29 %	0,00 %	0,00 %
Evangelisches Gymnasium (13.2)	0	0	0	2	0	0	0	0	0	0	0	2	0	2	0	1	1	0
	0,00 %	0,00 %	0,00 %	0,29 %	0,00 %	0,00 %	0,00 %	0,00 %	0,00 %	0,00 %	0,00 %	0,29 %	0,00 %	0,29 %	0,00 %	0,15 %	0,15 %	0,00 %
Krankenpflege- schule (14.0)	0	3	0	2	0	0	2	0	0	0	1	1	0	0	1	0	1	0
	0,00 %	0,38 %	0,00 %	0,25 %	0,00 %	0,00 %	0,25 %	0,00 %	0,00 %	0,00 %	0,13 %	0,13 %	0,00 %	0,00 %	0,13 %	0,00 %	0,13 %	0,00 %
IHK-Bildungs- institut (15.1)	0	1	0	0	0	3	0	0	0	2	0	1	0	0	0	0	0	1
	0,00 %	0,24 %	0,00 %	0,00 %	0,00 %	0,73 %	0,00 %	0,00 %	0,00 %	0,49 %	0,00 %	0,24 %	0,00 %	0,00 %	0,00 %	0,00 %	0,00 %	0,24 %
Erich-Wan- del-Zentrum (15.2)	0	0	0	0	1	0	1	2	0	0	0	0	0	0	0	0	2	0
	0,00 %	0,00 %	0,00 %	0,00 %	0,26 %	0,00 %	0,26 %	0,52 %	0,00 %	0,00 %	0,00 %	0,00 %	0,00 %	0,00 %	0,00 %	0,00 %	0,52 %	0,00 %
Behördenhaus (16.1)	1	0	0	3	0	0	2	0	0	1	0	1	0	1	0	1	0	0
	0,14 %	0,00 %	0,00 %	0,41 %	0,00 %	0,00 %	0,27 %	0,00 %	0,00 %	0,14 %	0,00 %	0,14 %	0,00 %	0,14 %	0,00 %	0,14 %	0,00 %	0,00 %
Grundschule Lipperode (16.2)	0	0	0	2	0	1	0	0	0	1	0	1	0	0	0	1	0	1
	0,00 %	0,00 %	0,00 %	0,54 %	0,00 %	0,27 %	0,00 %	0,00 %	0,00 %	0,27 %	0,00 %	0,27 %	0,00 %	0,00 %	0,00 %	0,27 %	0,00 %	0,27 %
Otto-Lilien- thal-Schule (17.1)	0	0	0	0	3	1	0	0	0	1	0	4	0	0	0	2	0	0
	0,00 %	0,00 %	0,00 %	0,00 %	0,81 %	0,27 %	0,00 %	0,00 %	0,00 %	0,27 %	0,00 %	1,08 %	0,00 %	0,00 %	0,00 %	0,54 %	0,00 %	0,00 %
Otto-Lilien- thal-Schule Lip- perbr. (17.2)	0	0	0	2	0	1	3	0	0	0	0	7	1	0	0	1	0	0
	0,00 %	0,00 %	0,00 %	0,49 %	0,00 %	0,25 %	0,74 %	0,00 %	0,00 %	0,00 %	0,00 %	1,72 %	0,25 %	0,00 %	0,00 %	0,25 %	0,00 %	0,00 %
Graf-Bern- hard-Realschule (18.1)	0	0	0	2	0	0	0	0	0	2	0	0	0	0	0	0	5	0
	0,00 %	0,00 %	0,00 %	0,40 %	0,00 %	0,00 %	0,00 %	0,00 %	0,00 %	0,40 %	0,00 %	0,00 %	0,00 %	0,00 %	0,00 %	0,00 %	1,01 %	0,00 %
Graf-Bern- hard-Realsch, Lipper. (18.2)	0	0	0	1	0	1	0	0	0	0	0	1	0	0	0	0	0	2
	0,00 %	0,00 %	0,00 %	0,19 %	0,00 %	0,19 %	0,00 %	0,00 %	0,00 %	0,00 %	0,00 %	0,19 %	0,00 %	0,00 %	0,00 %	0,00 %	0,00 %	0,37 %
Grund- schule Lipp- stadt-Hörste (19.1)	0	0	1	1	0	0	0	1	0	2	0	1	0	0	1	1	0	0
	0,00 %	0,00 %	0,18 %	0,18 %	0,00 %	0,00 %	0,00 %	0,18 %	0,00 %	0,36 %	0,00 %	0,18 %	0,00 %	0,00 %	0,18 %	0,18 %	0,00 %	0,00 %
Alte Schule Reb- beke (19.2)	0	0	0	0	0	0	0	0	1	0	0	0	0	0	0	0	0	1
	0,00 %	0,00 %	0,00 %	0,00 %	0,00 %	0,00 %	0,00 %	0,00 %	0,43 %	0,00 %	0,00 %	0,00 %	0,00 %	0,00 %	0,00 %	0,00 %	0,00 %	0,43 %
Hof Franz Gierse-Wester- meier (19.3)	0	0	0	1	1	0	0	0	0	0	0	0	0	0	0	0	0	0
	0,00 %	0,00 %	0,00 %	0,42 %	0,42 %	0,00 %	0,00 %	0,00 %	0,00 %	0,00 %	0,00 %	0,00 %	0,00 %	0,00 %	0,00 %	0,00 %	0,00 %	0,00 %

Stadt Lippstadt
Europawahl 26.05.2019
Zusammenstellung der Ergebnisse nach Wahlbezirken

Wahlbezirk	MLPD	BP	SGP	TIERSCHU hier!	Tierschutz- allianz	Bündnis C	BIG	BGE	DIE DIREKTE!	Demokratie in Europa - DIEM25	III. Weg	Die Grauen	DIE RECHTE	DIE VIO- LETTEN	LIEBE	DIE FRAUEN	Graue Panther	LKR - Bernd Lucke und die Libe- ral-Kon- servativen Reformer
Treffpunkt Esbeck (20.1)	0	0	0	1	1	0	1	0	0	1	0	0	0	0	1	1	1	1
	0,00 %	0,00 %	0,00 %	0,12 %	0,12 %	0,00 %	0,12 %	0,00 %	0,00 %	0,12 %	0,00 %	0,00 %	0,00 %	0,00 %	0,12 %	0,12 %	0,12 %	0,12 %
Freizeitzentrum Rixbeck (20.2)	0	0	0	1	0	0	2	1	0	0	0	1	0	0	0	1	1	2
	0,00 %	0,00 %	0,00 %	0,24 %	0,00 %	0,00 %	0,48 %	0,24 %	0,00 %	0,00 %	0,00 %	0,24 %	0,00 %	0,00 %	0,00 %	0,24 %	0,24 %	0,48 %
Bürgertreff Dedinghausen (21.1)	0	0	0	1	1	0	0	0	0	0	0	1	1	2	1	1	3	1
	0,00 %	0,00 %	0,00 %	0,13 %	0,13 %	0,00 %	0,00 %	0,00 %	0,00 %	0,00 %	0,00 %	0,13 %	0,13 %	0,26 %	0,13 %	0,13 %	0,38 %	0,13 %
Gemeindezen- trum Böken- förde (21.2)	0	0	1	1	1	0	0	1	0	1	0	1	0	0	0	0	0	0
	0,00 %	0,00 %	0,18 %	0,18 %	0,18 %	0,00 %	0,00 %	0,18 %	0,00 %	0,18 %	0,00 %	0,18 %	0,00 %	0,00 %	0,00 %	0,00 %	0,00 %	0,00 %
Grundschule Benninghausen (22.1)	0	0	0	0	2	0	0	1	0	1	0	0	0	1	0	1	0	0
	0,00 %	0,00 %	0,00 %	0,00 %	0,38 %	0,00 %	0,00 %	0,19 %	0,00 %	0,19 %	0,00 %	0,00 %	0,00 %	0,19 %	0,00 %	0,19 %	0,00 %	0,00 %
Vikarie Helling- hausen (22.2)	0	0	0	0	0	0	0	0	0	1	0	1	0	0	0	0	0	0
	0,00 %	0,00 %	0,00 %	0,00 %	0,00 %	0,00 %	0,00 %	0,00 %	0,00 %	0,61 %	0,00 %	0,61 %	0,00 %	0,00 %	0,00 %	0,00 %	0,00 %	0,00 %
Bürgerhaus Herringhausen (22.3)	0	0	0	0	0	0	0	0	0	0	0	0	1	0	0	0	0	0
	0,00 %	0,00 %	0,00 %	0,00 %	0,00 %	0,00 %	0,00 %	0,00 %	0,00 %	0,00 %	0,00 %	0,00 %	0,69 %	0,00 %	0,00 %	0,00 %	0,00 %	0,00 %
Michaelsburg Eickelborn (23.1)	0	0	0	1	0	0	0	0	0	1	0	0	0	3	1	0	0	0
	0,00 %	0,00 %	0,00 %	0,16 %	0,00 %	0,00 %	0,00 %	0,00 %	0,00 %	0,16 %	0,00 %	0,00 %	0,00 %	0,49 %	0,16 %	0,00 %	0,00 %	0,00 %
Bürgerhaus Lohe (23.2)	0	0	0	0	0	0	0	0	0	0	0	0	0	1	1	0	1	0
	0,00 %	0,00 %	0,00 %	0,00 %	0,00 %	0,00 %	0,00 %	0,00 %	0,00 %	0,00 %	0,00 %	0,00 %	0,00 %	0,88 %	0,88 %	0,00 %	0,88 %	0,00 %
Martinschule Cappel (24.1)	0	0	0	0	1	2	0	0	5	3	0	0	0	0	0	0	1	0
	0,00 %	0,00 %	0,00 %	0,00 %	0,17 %	0,34 %	0,00 %	0,00 %	0,85 %	0,51 %	0,00 %	0,00 %	0,00 %	0,00 %	0,00 %	0,00 %	0,17 %	0,00 %
Niels-Sten- sen-Sch. Bad Waldliesborn (24.2)	0	0	0	1	0	0	0	0	0	0	0	0	0	0	0	0	0	1
	0,00 %	0,00 %	0,00 %	0,35 %	0,00 %	0,00 %	0,00 %	0,00 %	0,00 %	0,00 %	0,00 %	0,00 %	0,00 %	0,00 %	0,00 %	0,00 %	0,35 %	0,00 %
Martinschule LP-Cappel (24.3)	0	0	0	0	1	0	0	0	0	0	0	0	0	0	0	0	2	0
	0,00 %	0,00 %	0,00 %	0,00 %	0,33 %	0,00 %	0,00 %	0,00 %	0,00 %	0,00 %	0,00 %	0,00 %	0,00 %	0,00 %	0,00 %	0,00 %	0,67 %	0,00 %
Niels-Sten- sen-Schule Bad Waldliesborn (25.1)	0	1	0	1	0	0	0	0	0	2	0	2	1	1	0	0	1	0
	0,00 %	0,14 %	0,00 %	0,14 %	0,00 %	0,00 %	0,00 %	0,00 %	0,00 %	0,27 %	0,00 %	0,27 %	0,14 %	0,14 %	0,00 %	0,00 %	0,14 %	0,00 %
Niels-Sten- sen-Schule Bad Waldliesb. (25.2)	0	1	0	0	0	3	0	0	1	1	0	1	0	0	0	1	0	4
	0,00 %	0,15 %	0,00 %	0,00 %	0,00 %	0,46 %	0,00 %	0,00 %	0,15 %	0,15 %	0,00 %	0,15 %	0,00 %	0,00 %	0,00 %	0,15 %	0,00 %	0,61 %
Briefwahl I	1	2	0	2	3	0	0	0	0	3	0	4	1	1	0	3	3	1
	0,10 %	0,21 %	0,00 %	0,21 %	0,31 %	0,00 %	0,00 %	0,00 %	0,00 %	0,31 %	0,00 %	0,41 %	0,10 %	0,10 %	0,00 %	0,31 %	0,31 %	0,10 %

Stadt Lippstadt
Europawahl 26.05.2019
Zusammenstellung der Ergebnisse nach Wahlbezirken

Wahlbezirk	MLPD	BP	SGP	TIERSCHU- hier!	Tierschutz- allianz	Bündnis C	BIG	BGE	DIE DIREKTE!	Dem- kratie in Europa - DIEM25	III. Weg	Die Grauen	DIE RECHTE	DIE VIO- LETTEN	LIEBE	DIE FRAUEN	Graue Panther	LKR - Bernd Lucke und die Libe- ral-Kon- servativen Reformer
Briefwahl II	1	1	0	2	2	2	2	0	1	2	1	3	0	0	0	2	0	3
	0,08 %	0,08 %	0,00 %	0,15 %	0,15 %	0,15 %	0,15 %	0,00 %	0,08 %	0,15 %	0,08 %	0,23 %	0,00 %	0,00 %	0,00 %	0,15 %	0,00 %	0,23 %
Briefwahl III	2	1	0	2	0	0	0	0	0	0	0	2	0	0	1	2	2	1
	0,16 %	0,08 %	0,00 %	0,16 %	0,00 %	0,00 %	0,00 %	0,00 %	0,00 %	0,00 %	0,00 %	0,16 %	0,00 %	0,00 %	0,08 %	0,16 %	0,16 %	0,08 %
Briefwahl IV	0	0	1	1	2	3	0	1	0	2	0	0	0	0	0	1	2	1
	0,00 %	0,00 %	0,09 %	0,09 %	0,18 %	0,26 %	0,00 %	0,09 %	0,00 %	0,18 %	0,00 %	0,00 %	0,00 %	0,00 %	0,00 %	0,09 %	0,18 %	0,09 %
Briefwahl V	0	1	0	0	1	0	0	2	0	1	0	3	0	0	1	0	2	3
	0,00 %	0,08 %	0,00 %	0,00 %	0,08 %	0,00 %	0,00 %	0,16 %	0,00 %	0,08 %	0,00 %	0,24 %	0,00 %	0,00 %	0,08 %	0,00 %	0,16 %	0,24 %
Briefwahl VI	0	0	0	0	2	0	3	2	1	3	0	1	2	0	1	1	2	3
	0,00 %	0,00 %	0,00 %	0,00 %	0,20 %	0,00 %	0,31 %	0,20 %	0,10 %	0,31 %	0,00 %	0,10 %	0,20 %	0,00 %	0,10 %	0,10 %	0,20 %	0,31 %
Briefwahl VII	0	0	0	1	3	1	0	1	0	2	0	1	0	1	0	0	3	2
	0,00 %	0,00 %	0,00 %	0,10 %	0,31 %	0,10 %	0,00 %	0,10 %	0,00 %	0,20 %	0,00 %	0,10 %	0,00 %	0,10 %	0,00 %	0,00 %	0,31 %	0,20 %
Stadt Lippstadt	5	18	3	53	38	46	35	13	18	64	7	65	11	20	21	35	45	31
	0,02 %	0,06 %	0,01 %	0,18 %	0,13 %	0,16 %	0,12 %	0,05 %	0,06 %	0,22 %	0,02 %	0,23 %	0,04 %	0,07 %	0,07 %	0,12 %	0,16 %	0,11 %

Stadt Lippstadt
Europawahl 26.05.2019
Zusammenstellung der Ergebnisse nach Wahlbezirken

Wahlbezirk	MENSCHLICHE WELT	NL	ÖkoLinX	Die Humanisten	PARTEI FÜR DIE TIERE	Gesundheitsforschung	Volt
Pfarrheim St. Clemens Overhagen (1.1)	0	0	0	0	0	0	5
	0,00 %	0,00 %	0,00 %	0,00 %	0,00 %	0,00 %	1,05 %
Lippe-Berufskolleg (1.2)	1	0	0	1	0	0	4
	0,23 %	0,00 %	0,00 %	0,23 %	0,00 %	0,00 %	0,94 %
Grundsch. an d. Pappelallee (2.1)	0	0	0	0	1	0	0
	0,00 %	0,00 %	0,00 %	0,00 %	0,53 %	0,00 %	0,00 %
Grundsch. an d. Pappelallee- (2.2)	0	0	0	2	2	1	4
	0,00 %	0,00 %	0,00 %	0,46 %	0,46 %	0,23 %	0,91 %
Städtische Gesamtschule (3.0)	1	0	0	0	0	1	0
	0,20 %	0,00 %	0,00 %	0,00 %	0,00 %	0,20 %	0,00 %
Drost-Rose-Realschule (4.0)	1	0	0	2	1	1	4
	0,18 %	0,00 %	0,00 %	0,36 %	0,18 %	0,18 %	0,72 %
Kopernikusschule (5.1)	0	0	1	1	2	1	4
	0,00 %	0,00 %	0,22 %	0,22 %	0,43 %	0,22 %	0,87 %
Kopernikusschule- (5.2)	0	0	0	1	1	0	0
	0,00 %	0,00 %	0,00 %	0,44 %	0,44 %	0,00 %	0,00 %
Josefschule (6.1)	0	0	0	0	0	1	2
	0,00 %	0,00 %	0,00 %	0,00 %	0,00 %	0,25 %	0,51 %
Mehrgenerationenhaus Mikado (6.2)	0	0	0	0	1	1	1
	0,00 %	0,00 %	0,00 %	0,00 %	0,29 %	0,29 %	0,29 %
Conrad-Hansen-Musikschule (7.0)	1	0	0	3	2	2	3
	0,18 %	0,00 %	0,00 %	0,55 %	0,37 %	0,37 %	0,55 %
Josefschule 2 (8.0)	1	2	0	1	1	1	5
	0,18 %	0,36 %	0,00 %	0,18 %	0,18 %	0,18 %	0,89 %
Einwohnermeldeabteilung (9.0)	1	1	1	3	2	1	11
	0,16 %	0,16 %	0,16 %	0,47 %	0,31 %	0,16 %	1,72 %
Rathaus (10.0)	0	0	1	2	1	0	2
	0,00 %	0,00 %	0,17 %	0,34 %	0,17 %	0,00 %	0,34 %
Stadtarchiv (11.1)	1	0	0	0	0	0	5
	0,22 %	0,00 %	0,00 %	0,00 %	0,00 %	0,00 %	1,08 %
Verwaltungsgebäude der WLE (11.2)	0	0	0	0	0	0	0
	0,00 %	0,00 %	0,00 %	0,00 %	0,00 %	0,00 %	0,00 %
Grundschule Am Weinberg (12.0)	1	0	0	1	3	1	2
	0,26 %	0,00 %	0,00 %	0,26 %	0,79 %	0,26 %	0,53 %
Barbarossa Residenz (13.1)	0	0	0	3	2	1	1
	0,00 %	0,00 %	0,00 %	0,88 %	0,58 %	0,29 %	0,29 %
Evangelisches Gymnasium (13.2)	0	0	0	0	1	0	2
	0,00 %	0,00 %	0,00 %	0,00 %	0,15 %	0,00 %	0,29 %

Stadt Lippstadt
Europawahl 26.05.2019
Zusammenstellung der Ergebnisse nach Wahlbezirken

Wahlbezirk	MENSCHLICHE WELT	NL	ÖkoLinX	Die Humanisten	PARTEI FÜR DIE TIERE	Gesundheitsforschung	Volt
Krankenpflegeschule (14.0)	2	0	0	2	3	1	5
	0,25 %	0,00 %	0,00 %	0,25 %	0,38 %	0,13 %	0,63 %
IHK-Bildungsinstitut (15.1)	0	0	1	1	1	1	1
	0,00 %	0,00 %	0,24 %	0,24 %	0,24 %	0,24 %	0,24 %
Erich-Wandel-Zentrum (15.2)	1	0	0	0	0	0	3
	0,26 %	0,00 %	0,00 %	0,00 %	0,00 %	0,00 %	0,78 %
Behördenhaus (16.1)	1	0	0	0	1	2	2
	0,14 %	0,00 %	0,00 %	0,00 %	0,14 %	0,27 %	0,27 %
Grundschule Lipperode (16.2)	0	2	0	0	0	0	1
	0,00 %	0,54 %	0,00 %	0,00 %	0,00 %	0,00 %	0,27 %
Otto-Lilienthal-Schule (17.1)	0	0	1	0	1	3	1
	0,00 %	0,00 %	0,27 %	0,00 %	0,27 %	0,81 %	0,27 %
Otto-Lilienthal-Schule Lipperbr. (17.2)	1	0	0	2	0	0	4
	0,25 %	0,00 %	0,00 %	0,49 %	0,00 %	0,00 %	0,98 %
Graf-Bernhard-Realschule (18.1)	0	0	1	0	0	0	3
	0,00 %	0,00 %	0,20 %	0,00 %	0,00 %	0,00 %	0,61 %
Graf-Bernhard-Realsch, Lipper. (18.2)	1	0	0	1	0	2	2
	0,19 %	0,00 %	0,00 %	0,19 %	0,00 %	0,37 %	0,37 %
Grundschule Lippstadt-Hörste (19.1)	0	0	0	0	1	0	2
	0,00 %	0,00 %	0,00 %	0,00 %	0,18 %	0,00 %	0,36 %
Alte Schule Rebbeke (19.2)	0	0	0	1	0	0	1
	0,00 %	0,00 %	0,00 %	0,43 %	0,00 %	0,00 %	0,43 %
Hof Franz Gierse-Westermeier (19.3)	0	0	0	1	0	0	3
	0,00 %	0,00 %	0,00 %	0,42 %	0,00 %	0,00 %	1,26 %
Treffpunkt Esbeck (20.1)	0	0	0	1	1	1	4
	0,00 %	0,00 %	0,00 %	0,12 %	0,12 %	0,12 %	0,48 %
Freizeitzentrum Rixbeck (20.2)	0	0	0	1	0	0	1
	0,00 %	0,00 %	0,00 %	0,24 %	0,00 %	0,00 %	0,24 %
Bürgertreff Dedinghausen (21.1)	0	0	2	0	1	2	1
	0,00 %	0,00 %	0,26 %	0,00 %	0,13 %	0,26 %	0,13 %
Gemeindezentrum Bökenförde (21.2)	1	0	0	0	1	0	0
	0,18 %	0,00 %	0,00 %	0,00 %	0,18 %	0,00 %	0,00 %
Grundschule Benninghausen (22.1)	0	0	0	2	1	0	3
	0,00 %	0,00 %	0,00 %	0,38 %	0,19 %	0,00 %	0,57 %
Vikarie Hellinghausen (22.2)	0	0	0	1	0	0	0
	0,00 %	0,00 %	0,00 %	0,61 %	0,00 %	0,00 %	0,00 %
Bürgerhaus Herringhausen (22.3)	0	0	0	0	0	0	0
	0,00 %	0,00 %	0,00 %	0,00 %	0,00 %	0,00 %	0,00 %

Stadt Lippstadt
Europawahl 26.05.2019
Zusammenstellung der Ergebnisse nach Wahlbezirken

Wahlbezirk	MENSCHLICHE WELT	NL	ÖkoLinX	Die Humanisten	PARTEI FÜR DIE TIERE	Gesundheitsforschung	Volt
Michaelsburg Eickelborn (23.1)	1	0	0	0	0	1	1
	0,16 %	0,00 %	0,00 %	0,00 %	0,00 %	0,16 %	0,16 %
Bürgerhaus Lohe (23.2)	0	0	0	1	1	0	0
	0,00 %	0,00 %	0,00 %	0,88 %	0,88 %	0,00 %	0,00 %
Martinschule Cappel (24.1)	0	0	0	1	0	2	2
	0,00 %	0,00 %	0,00 %	0,17 %	0,00 %	0,34 %	0,34 %
Niels-Stensen-Sch. Bad Waldliesborn (24.2)	0	0	0	2	1	1	2
	0,00 %	0,00 %	0,00 %	0,70 %	0,35 %	0,35 %	0,70 %
Martinschule LP-Cappel (24.3)	0	0	0	2	1	2	2
	0,00 %	0,00 %	0,00 %	0,67 %	0,33 %	0,67 %	0,67 %
Niels-Stensen-Schule Bad Waldliesborn (25.1)	1	1	0	2	2	1	1
	0,14 %	0,14 %	0,00 %	0,27 %	0,27 %	0,14 %	0,14 %
Niels-Stensen-Schule Bad Waldliesb. (25.2)	2	0	0	1	0	0	1
	0,31 %	0,00 %	0,00 %	0,15 %	0,00 %	0,00 %	0,15 %
Briefwahl I	1	0	0	0	0	1	3
	0,10 %	0,00 %	0,00 %	0,00 %	0,00 %	0,10 %	0,31 %
Briefwahl II	1	0	0	3	0	0	7
	0,08 %	0,00 %	0,00 %	0,23 %	0,00 %	0,00 %	0,53 %
Briefwahl III	1	1	0	0	2	6	6
	0,08 %	0,08 %	0,00 %	0,00 %	0,16 %	0,49 %	0,49 %
Briefwahl IV	1	1	1	3	1	3	3
	0,09 %	0,09 %	0,09 %	0,26 %	0,09 %	0,26 %	0,26 %
Briefwahl V	0	0	0	1	1	0	9
	0,00 %	0,00 %	0,00 %	0,08 %	0,08 %	0,00 %	0,72 %
Briefwahl VI	2	0	0	1	2	1	2
	0,20 %	0,00 %	0,00 %	0,10 %	0,20 %	0,10 %	0,20 %
Briefwahl VII	0	0	0	0	1	1	0
	0,00 %	0,00 %	0,00 %	0,00 %	0,10 %	0,10 %	0,00 %
Stadt Lippstadt	25	8	9	50	43	43	131
	0,09 %	0,03 %	0,03 %	0,17 %	0,15 %	0,15 %	0,46 %

