

Wahlbuch  
Europawahl 2019  
26.05.2019  
Gemeinde Wickede (Ruhr)  
Herausgegeben am 03.06.2019

# Inhaltsverzeichnis

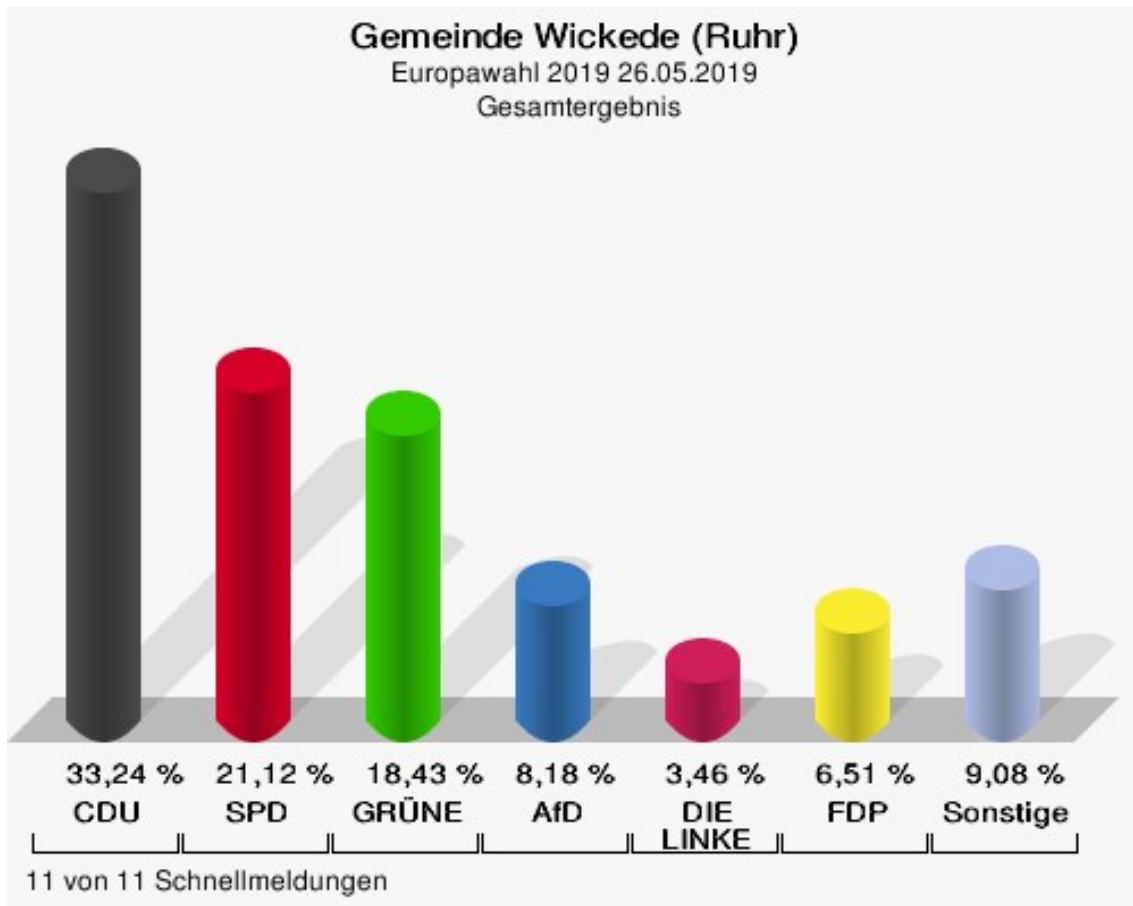
Europawahl 2019	1
Gemeinde Wickede (Ruhr)	1
Wahlbezirke	7
Senioren-Zentrum Häuser St. Raphael	7
Teschler Center	9
Engelhardschule	11
Kindergarten Wiehagen	13
Bürgerhaus	15
Sekundarschule Wickede (Ruhr)	17
Pfarrheim St. Vinzenz	19
Briefwahl I (Bürgerhaus)	21
Briefwahl II (Bürgerhaus)	23
Briefwahl III (Bürgerhaus)	25
Breifwahl IV (Bürgerhaus)	27
Übersicht Wahlbezirke	29

# Europawahl 2019

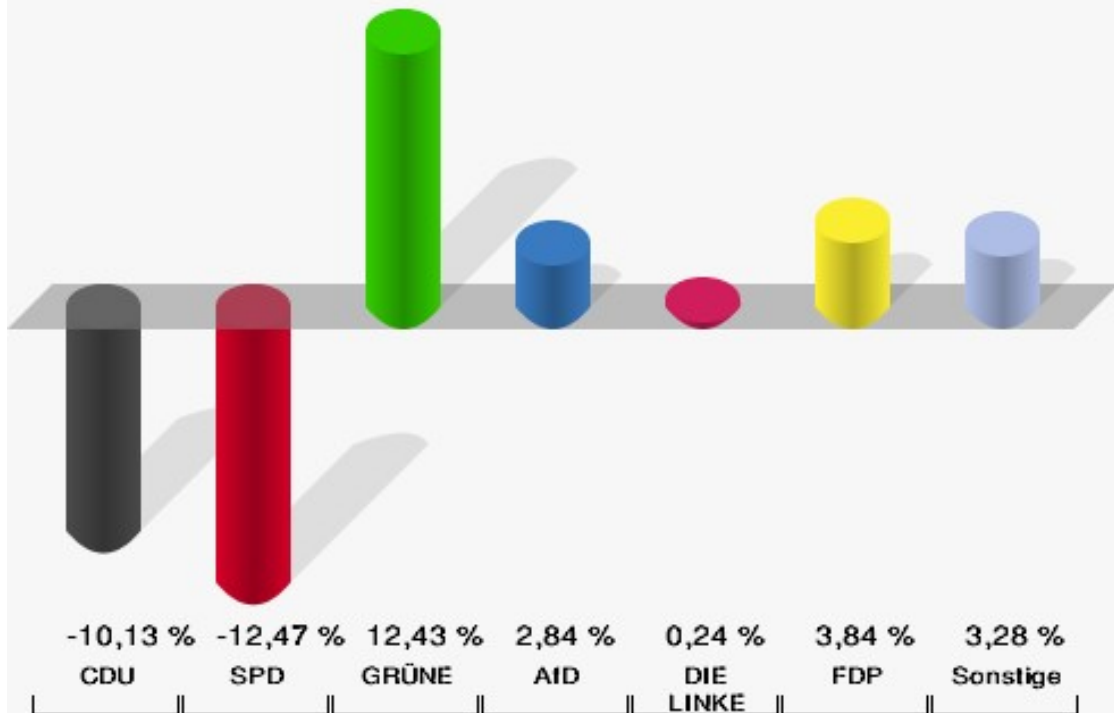
## Gemeinde Wickede (Ruhr)

	Anzahl	Prozent
Wahlberechtigte	8.838	
Wähler/innen	5.081	57,49 %
ungültige Stimmen	30	0,59 %
gültige Stimmen	5.051	99,41 %
CDU	1.679	33,24 %
SPD	1.067	21,12 %
GRÜNE	931	18,43 %
AfD	413	8,18 %
DIE LINKE	175	3,46 %
FDP	329	6,51 %
PIRATEN	37	0,73 %
Tierschutzpartei	71	1,41 %
NPD	12	0,24 %
Die PARTEI	92	1,82 %
FAMILIE	45	0,89 %
FREIE WÄHLER	25	0,49 %
Volksabstimmung	9	0,18 %
ÖDP	24	0,48 %
DKP	2	0,04 %
MLPD	0	0,00 %
BP	1	0,02 %
SGP	1	0,02 %
TIERSCHUTZ hier!	9	0,18 %
Tierschutzallianz	7	0,14 %
Bündnis C	5	0,10 %
BIG	6	0,12 %
BGE	2	0,04 %
DIE DIREKTE!	2	0,04 %
Demokratie in Europa - DiEM25	9	0,18 %
III. Weg	2	0,04 %
Die Grauen	17	0,34 %
DIE RECHTE	4	0,08 %
DIE VIOLETTEN	4	0,08 %
LIEBE	6	0,12 %
DIE FRAUEN	5	0,10 %
Graue Panther	8	0,16 %
LKR - Bernd Lucke und die Liberal-Konservativen Reformer	5	0,10 %

	Anzahl	Prozent
MENSCHLICHE WELT	2	0,04 %
NL	4	0,08 %
ÖkoLinX	6	0,12 %
Die Humanisten	5	0,10 %
PARTEI FÜR DIE TIERE	7	0,14 %
Gesundheitsforschung	6	0,12 %
Volt	17	0,34 %



**Gemeinde Wickede (Ruhr)**  
Europawahl 2019 - Europawahl 2014  
Gewinne und Verluste Gesamtergebnis



11 von 11 Schnellmeldungen

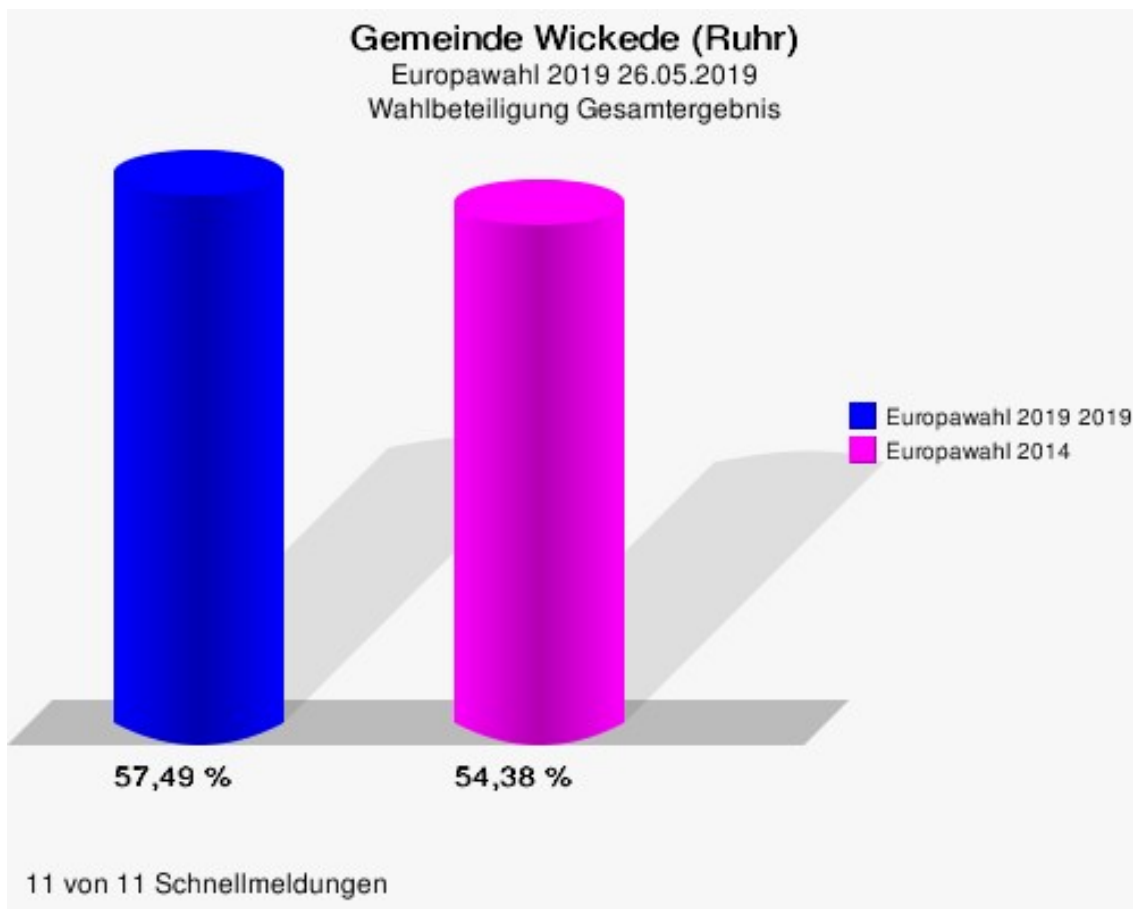
Gemeinde Wickede (Ruhr)  
Europawahl 2019 26.05.2019  
Gewinne und Verluste Gesamtergebnis

	Europawahl 2019 26.05.2019		Europawahl 25.05.2014	
			Ergebnis	Gewinne und Verluste
Wahlberechtigte	8.838		8.836	+2
Wähler	5.081		4.805	+276
	57,49 %		54,38 %	+3,11 %
gültige Stimmen	5.051		4.718	+333
	99,41 %		98,19 %	+1,22 %
CDU	1.679		2.046	-367
	33,24 %		43,37 %	-10,13 %
SPD	1.067		1.585	-518
	21,12 %		33,59 %	-12,47 %
GRÜNE	931		283	+648
	18,43 %		6,00 %	+12,43 %
AfD	413		252	+161
	8,18 %		5,34 %	+2,84 %
DIE LINKE	175		152	+23
	3,46 %		3,22 %	+0,24 %
FDP	329		126	+203
	6,51 %		2,67 %	+3,84 %
PIRATEN	37		52	-15
	0,73 %		1,10 %	-0,37 %
Tierschutzpartei	71		53	+18
	1,41 %		1,12 %	+0,29 %
NPD	12		32	-20
	0,24 %		0,68 %	-0,44 %
Die PARTEI	92		15	+77
	1,82 %		0,32 %	+1,50 %
FAMILIE	45		0	+45
	0,89 %		0,00 %	+0,89 %
FREIE WÄHLER	25		10	+15
	0,49 %		0,21 %	+0,28 %
Volksabstimmung	9		16	-7
	0,18 %		0,34 %	-0,16 %
ÖDP	24		7	+17
	0,48 %		0,15 %	+0,33 %
DKP	2		1	+1
	0,04 %		0,02 %	+0,02 %
MLPD	0		1	-1

	Europawahl 2019 26.05.2019	Europawahl 25.05.2014	
		Ergebnis	Gewinne und Verluste
	0,00 %	0,02 %	-0,02 %
BP	1	3	-2
	0,02 %	0,06 %	-0,04 %
SGP	1	1	+0
	0,02 %	0,02 %	+0,00 %
TIERSCHUTZ hier!	9	0	+9
	0,18 %	0,00 %	+0,18 %
Tierschutzallianz	7	0	+7
	0,14 %	0,00 %	+0,14 %
Bündnis C	5	0	+5
	0,10 %	0,00 %	+0,10 %
BIG	6	0	+6
	0,12 %	0,00 %	+0,12 %
BGE	2	0	+2
	0,04 %	0,00 %	+0,04 %
DIE DIREKTE!	2	0	+2
	0,04 %	0,00 %	+0,04 %
Demokratie in Europa - DiEM25	9	0	+9
	0,18 %	0,00 %	+0,18 %
III. Weg	2	0	+2
	0,04 %	0,00 %	+0,04 %
Die Grauen	17	0	+17
	0,34 %	0,00 %	+0,34 %
DIE RECHTE	4	0	+4
	0,08 %	0,00 %	+0,08 %
DIE VIOLETTEN	4	0	+4
	0,08 %	0,00 %	+0,08 %
LIEBE	6	0	+6
	0,12 %	0,00 %	+0,12 %
DIE FRAUEN	5	0	+5
	0,10 %	0,00 %	+0,10 %
Graue Panther	8	0	+8
	0,16 %	0,00 %	+0,16 %
LKR - Bernd Lucke und die Liberal-Konservativen Reformer	5	0	+5
	0,10 %	0,00 %	+0,10 %
MENSCHLICHE WELT	2	0	+2
	0,04 %	0,00 %	+0,04 %
NL	4	0	+4

	Europawahl 2019 26.05.2019	Europawahl 25.05.2014	
		Ergebnis	Gewinne und Verluste
	0,08 %	0,00 %	+0,08 %
ÖkoLinX	6	0	+6
	0,12 %	0,00 %	+0,12 %
Die Humanisten	5	0	+5
	0,10 %	0,00 %	+0,10 %
PARTEI FÜR DIE TIERE	7	0	+7
	0,14 %	0,00 %	+0,14 %
Gesundheitsforschung	6	0	+6
	0,12 %	0,00 %	+0,12 %
Volt	17	0	+17
	0,34 %	0,00 %	+0,34 %
Sonstige	0	83	-83
	0,00 %	1,76 %	-1,76 %

Europawahl 25.05.2014: Sonstige = REP, FAMILIE, PBC, CM, AUF, BüSo, PRO NRW





# Wahlbezirke

## Senioren-Zentrum Häuser St. Raphael

	Anzahl	Prozent
Wahlberechtigte	633	
Wähler/innen	187	29,54 %
ungültige Stimmen	0	0,00 %
gültige Stimmen	187	100,00 %
CDU	76	40,64 %
SPD	32	17,11 %
GRÜNE	32	17,11 %
AfD	11	5,88 %
DIE LINKE	5	2,67 %
FDP	10	5,35 %
PIRATEN	1	0,53 %
Tierschutzpartei	4	2,14 %
NPD	0	0,00 %
Die PARTEI	3	1,60 %
FAMILIE	1	0,53 %
FREIE WÄHLER	1	0,53 %
Volksabstimmung	1	0,53 %
ÖDP	0	0,00 %
DKP	0	0,00 %
MLPD	0	0,00 %
BP	0	0,00 %
SGP	0	0,00 %
TIERSCHUTZ hier!	2	1,07 %
Tierschutzallianz	1	0,53 %
Bündnis C	0	0,00 %
BIG	0	0,00 %
BGE	0	0,00 %
DIE DIREKTE!	0	0,00 %
Demokratie in Europa - DiEM25	1	0,53 %
III. Weg	0	0,00 %
Die Grauen	1	0,53 %
DIE RECHTE	1	0,53 %
DIE VIOLETTEN	0	0,00 %
LIEBE	1	0,53 %
DIE FRAUEN	0	0,00 %
Graue Panther	0	0,00 %
LKR - Bernd Lucke und die Liberal-Konservativen Reformer	2	1,07 %

	Anzahl	Prozent
MENSCHLICHE WELT	0	0,00 %
NL	0	0,00 %
ÖkoLinX	0	0,00 %
Die Humanisten	0	0,00 %
PARTEI FÜR DIE TIERE	0	0,00 %
Gesundheitsforschung	0	0,00 %
Volt	1	0,53 %

## Teschler Center

	Anzahl	Prozent
Wahlberechtigte	794	
Wähler/innen	261	32,87 %
ungültige Stimmen	0	0,00 %
gültige Stimmen	261	100,00 %
CDU	62	23,75 %
SPD	50	19,16 %
GRÜNE	56	21,46 %
AfD	26	9,96 %
DIE LINKE	20	7,66 %
FDP	24	9,20 %
PIRATEN	0	0,00 %
Tierschutzpartei	1	0,38 %
NPD	0	0,00 %
Die PARTEI	7	2,68 %
FAMILIE	5	1,92 %
FREIE WÄHLER	2	0,77 %
Volksabstimmung	0	0,00 %
ÖDP	2	0,77 %
DKP	0	0,00 %
MLPD	0	0,00 %
BP	0	0,00 %
SGP	0	0,00 %
TIERSCHUTZ hier!	1	0,38 %
Tierschutzallianz	0	0,00 %
Bündnis C	0	0,00 %
BIG	0	0,00 %
BGE	1	0,38 %
DIE DIREKTE!	0	0,00 %
Demokratie in Europa - DiEM25	0	0,00 %
III. Weg	0	0,00 %
Die Grauen	3	1,15 %
DIE RECHTE	0	0,00 %
DIE VIOLETTEN	0	0,00 %
LIEBE	0	0,00 %
DIE FRAUEN	0	0,00 %
Graue Panther	0	0,00 %
LKR - Bernd Lucke und die Liberal-Konservativen Reformer	0	0,00 %
MENSCHLICHE WELT	0	0,00 %

	Anzahl	Prozent
NL	0	0,00 %
ÖkoLinX	0	0,00 %
Die Humanisten	0	0,00 %
PARTEI FÜR DIE TIERE	0	0,00 %
Gesundheitsforschung	0	0,00 %
Volt	1	0,38 %

## Engelhardschule

	Anzahl	Prozent
Wahlberechtigte	1.578	
Wähler/innen	533	33,78 %
ungültige Stimmen	4	0,75 %
gültige Stimmen	529	99,25 %
CDU	146	27,60 %
SPD	104	19,66 %
GRÜNE	105	19,85 %
AfD	57	10,78 %
DIE LINKE	26	4,91 %
FDP	39	7,37 %
PIRATEN	3	0,57 %
Tierschutzpartei	9	1,70 %
NPD	1	0,19 %
Die PARTEI	14	2,65 %
FAMILIE	9	1,70 %
FREIE WÄHLER	3	0,57 %
Volksabstimmung	1	0,19 %
ÖDP	2	0,38 %
DKP	0	0,00 %
MLPD	0	0,00 %
BP	0	0,00 %
SGP	0	0,00 %
TIERSCHUTZ hier!	0	0,00 %
Tierschutzallianz	0	0,00 %
Bündnis C	0	0,00 %
BIG	0	0,00 %
BGE	0	0,00 %
DIE DIREKTE!	0	0,00 %
Demokratie in Europa - DiEM25	0	0,00 %
III. Weg	0	0,00 %
Die Grauen	1	0,19 %
DIE RECHTE	1	0,19 %
DIE VIOLETTEN	1	0,19 %
LIEBE	0	0,00 %
DIE FRAUEN	0	0,00 %
Graue Panther	1	0,19 %
LKR - Bernd Lucke und die Liberal-Konservativen Reformer	2	0,38 %
MENSCHLICHE WELT	0	0,00 %

	Anzahl	Prozent
NL	0	0,00 %
ÖkoLinX	0	0,00 %
Die Humanisten	1	0,19 %
PARTEI FÜR DIE TIERE	0	0,00 %
Gesundheitsforschung	0	0,00 %
Volt	3	0,57 %

## Kindergarten Wiehagen

	Anzahl	Prozent
Wahlberechtigte	1.069	
Wähler/innen	391	36,58 %
ungültige Stimmen	2	0,51 %
gültige Stimmen	389	99,49 %
CDU	87	22,37 %
SPD	77	19,79 %
GRÜNE	96	24,68 %
AfD	34	8,74 %
DIE LINKE	18	4,63 %
FDP	21	5,40 %
PIRATEN	6	1,54 %
Tierschutzpartei	10	2,57 %
NPD	0	0,00 %
Die PARTEI	8	2,06 %
FAMILIE	6	1,54 %
FREIE WÄHLER	1	0,26 %
Volksabstimmung	4	1,03 %
ÖDP	5	1,29 %
DKP	0	0,00 %
MLPD	0	0,00 %
BP	0	0,00 %
SGP	0	0,00 %
TIERSCHUTZ hier!	2	0,51 %
Tierschutzallianz	2	0,51 %
Bündnis C	0	0,00 %
BIG	0	0,00 %
BGE	0	0,00 %
DIE DIREKTE!	0	0,00 %
Demokratie in Europa - DiEM25	1	0,26 %
III. Weg	0	0,00 %
Die Grauen	3	0,77 %
DIE RECHTE	0	0,00 %
DIE VIOLETTEN	1	0,26 %
LIEBE	0	0,00 %
DIE FRAUEN	0	0,00 %
Graue Panther	1	0,26 %
LKR - Bernd Lucke und die Liberal-Konservativen Reformer	1	0,26 %
MENSCHLICHE WELT	0	0,00 %

	Anzahl	Prozent
NL	0	0,00 %
ÖkoLinX	1	0,26 %
Die Humanisten	1	0,26 %
PARTEI FÜR DIE TIERE	2	0,51 %
Gesundheitsforschung	1	0,26 %
Volt	0	0,00 %



## Bürgerhaus

	Anzahl	Prozent
Wahlberechtigte	1.903	
Wähler/innen	659	34,63 %
ungültige Stimmen	11	1,67 %
gültige Stimmen	648	98,33 %
CDU	178	27,47 %
SPD	143	22,07 %
GRÜNE	131	20,22 %
AfD	79	12,19 %
DIE LINKE	18	2,78 %
FDP	42	6,48 %
PIRATEN	10	1,54 %
Tierschutzpartei	11	1,70 %
NPD	0	0,00 %
Die PARTEI	9	1,39 %
FAMILIE	2	0,31 %
FREIE WÄHLER	3	0,46 %
Volksabstimmung	0	0,00 %
ÖDP	2	0,31 %
DKP	0	0,00 %
MLPD	0	0,00 %
BP	0	0,00 %
SGP	0	0,00 %
TIERSCHUTZ hier!	0	0,00 %
Tierschutzallianz	0	0,00 %
Bündnis C	4	0,62 %
BIG	3	0,46 %
BGE	0	0,00 %
DIE DIREKTE!	0	0,00 %
Demokratie in Europa - DiEM25	1	0,15 %
III. Weg	0	0,00 %
Die Grauen	3	0,46 %
DIE RECHTE	0	0,00 %
DIE VIOLETTEN	0	0,00 %
LIEBE	2	0,31 %
DIE FRAUEN	1	0,15 %
Graue Panther	1	0,15 %
LKR - Bernd Lucke und die Liberal-Konservativen Reformer	0	0,00 %
MENSCHLICHE WELT	0	0,00 %

	Anzahl	Prozent
NL	0	0,00 %
ÖkoLinX	0	0,00 %
Die Humanisten	1	0,15 %
PARTEI FÜR DIE TIERE	0	0,00 %
Gesundheitsforschung	0	0,00 %
Volt	4	0,62 %

## Sekundarschule Wickede (Ruhr)

	Anzahl	Prozent
Wahlberechtigte	1.657	
Wähler/innen	625	37,72 %
ungültige Stimmen	5	0,80 %
gültige Stimmen	620	99,20 %
CDU	147	23,71 %
SPD	163	26,29 %
GRÜNE	107	17,26 %
AfD	64	10,32 %
DIE LINKE	31	5,00 %
FDP	43	6,94 %
PIRATEN	5	0,81 %
Tierschutzpartei	9	1,45 %
NPD	5	0,81 %
Die PARTEI	14	2,26 %
FAMILIE	5	0,81 %
FREIE WÄHLER	4	0,65 %
Volksabstimmung	0	0,00 %
ÖDP	4	0,65 %
DKP	0	0,00 %
MLPD	0	0,00 %
BP	0	0,00 %
SGP	1	0,16 %
TIERSCHUTZ hier!	1	0,16 %
Tierschutzallianz	0	0,00 %
Bündnis C	1	0,16 %
BIG	2	0,32 %
BGE	0	0,00 %
DIE DIREKTE!	0	0,00 %
Demokratie in Europa - DiEM25	2	0,32 %
III. Weg	1	0,16 %
Die Grauen	1	0,16 %
DIE RECHTE	0	0,00 %
DIE VIOLETTEN	1	0,16 %
LIEBE	0	0,00 %
DIE FRAUEN	0	0,00 %
Graue Panther	1	0,16 %
LKR - Bernd Lucke und die Liberal-Konservativen Reformer	0	0,00 %
MENSCHLICHE WELT	0	0,00 %

	Anzahl	Prozent
NL	4	0,65 %
ÖkoLinX	0	0,00 %
Die Humanisten	1	0,16 %
PARTEI FÜR DIE TIERE	0	0,00 %
Gesundheitsforschung	2	0,32 %
Volt	1	0,16 %

## Pfarrheim St. Vinzenz

	Anzahl	Prozent
Wahlberechtigte	1.204	
Wähler/innen	499	41,45 %
ungültige Stimmen	2	0,40 %
gültige Stimmen	497	99,60 %
CDU	150	30,18 %
SPD	95	19,11 %
GRÜNE	114	22,94 %
AfD	29	5,84 %
DIE LINKE	9	1,81 %
FDP	41	8,25 %
PIRATEN	2	0,40 %
Tierschutzpartei	5	1,01 %
NPD	3	0,60 %
Die PARTEI	20	4,02 %
FAMILIE	12	2,41 %
FREIE WÄHLER	1	0,20 %
Volksabstimmung	0	0,00 %
ÖDP	2	0,40 %
DKP	2	0,40 %
MLPD	0	0,00 %
BP	0	0,00 %
SGP	0	0,00 %
TIERSCHUTZ hier!	1	0,20 %
Tierschutzallianz	1	0,20 %
Bündnis C	0	0,00 %
BIG	0	0,00 %
BGE	0	0,00 %
DIE DIREKTE!	0	0,00 %
Demokratie in Europa - DiEM25	1	0,20 %
III. Weg	0	0,00 %
Die Grauen	0	0,00 %
DIE RECHTE	1	0,20 %
DIE VIOLETTEN	0	0,00 %
LIEBE	2	0,40 %
DIE FRAUEN	1	0,20 %
Graue Panther	0	0,00 %
LKR - Bernd Lucke und die Liberal-Konservativen Reformer	0	0,00 %
MENSCHLICHE WELT	0	0,00 %

	Anzahl	Prozent
NL	0	0,00 %
ÖkoLinX	0	0,00 %
Die Humanisten	1	0,20 %
PARTEI FÜR DIE TIERE	0	0,00 %
Gesundheitsforschung	0	0,00 %
Volt	4	0,80 %

## Briefwahl I (Bürgerhaus)

	Anzahl	Prozent
Wähler/innen	547	
ungültige Stimmen	1	0,18 %
gültige Stimmen	546	99,82 %
CDU	279	51,10 %
SPD	98	17,95 %
GRÜNE	62	11,36 %
AfD	35	6,41 %
DIE LINKE	14	2,56 %
FDP	28	5,13 %
PIRATEN	3	0,55 %
Tierschutzpartei	5	0,92 %
NPD	0	0,00 %
Die PARTEI	5	0,92 %
FAMILIE	0	0,00 %
FREIE WÄHLER	4	0,73 %
Volksabstimmung	0	0,00 %
ÖDP	4	0,73 %
DKP	0	0,00 %
MLPD	0	0,00 %
BP	0	0,00 %
SGP	0	0,00 %
TIERSCHUTZ hier!	0	0,00 %
Tierschutzallianz	0	0,00 %
Bündnis C	0	0,00 %
BIG	0	0,00 %
BGE	0	0,00 %
DIE DIREKTE!	2	0,37 %
Demokratie in Europa - DiEM25	2	0,37 %
III. Weg	0	0,00 %
Die Grauen	1	0,18 %
DIE RECHTE	0	0,00 %
DIE VIOLETTEN	0	0,00 %
LIEBE	0	0,00 %
DIE FRAUEN	0	0,00 %
Graue Panther	0	0,00 %
LKR - Bernd Lucke und die Liberal-Konservativen Reformer	0	0,00 %
MENSCHLICHE WELT	1	0,18 %
NL	0	0,00 %

	Anzahl	Prozent
ÖkoLinX	2	0,37 %
Die Humanisten	0	0,00 %
PARTEI FÜR DIE TIERE	0	0,00 %
Gesundheitsforschung	1	0,18 %
Volt	0	0,00 %



## Briefwahl II (Bürgerhaus)

	Anzahl	Prozent
Wähler/innen	450	
ungültige Stimmen	1	0,22 %
gültige Stimmen	449	99,78 %
CDU	144	32,07 %
SPD	102	22,72 %
GRÜNE	91	20,27 %
AfD	33	7,35 %
DIE LINKE	14	3,12 %
FDP	30	6,68 %
PIRATEN	3	0,67 %
Tierschutzpartei	8	1,78 %
NPD	2	0,45 %
Die PARTEI	3	0,67 %
FAMILIE	0	0,00 %
FREIE WÄHLER	2	0,45 %
Volksabstimmung	1	0,22 %
ÖDP	1	0,22 %
DKP	0	0,00 %
MLPD	0	0,00 %
BP	1	0,22 %
SGP	0	0,00 %
TIERSCHUTZ hier!	0	0,00 %
Tierschutzallianz	0	0,00 %
Bündnis C	0	0,00 %
BIG	0	0,00 %
BGE	0	0,00 %
DIE DIREKTE!	0	0,00 %
Demokratie in Europa - DiEM25	0	0,00 %
III. Weg	0	0,00 %
Die Grauen	3	0,67 %
DIE RECHTE	1	0,22 %
DIE VIOLETTEN	1	0,22 %
LIEBE	1	0,22 %
DIE FRAUEN	1	0,22 %
Graue Panther	1	0,22 %
LKR - Bernd Lucke und die Liberal-Konservativen Reformer	0	0,00 %
MENSCHLICHE WELT	1	0,22 %
NL	0	0,00 %

	Anzahl	Prozent
ÖkoLinX	1	0,22 %
Die Humanisten	0	0,00 %
PARTEI FÜR DIE TIERE	2	0,45 %
Gesundheitsforschung	0	0,00 %
Volt	2	0,45 %

## Briefwahl III (Bürgerhaus)

	Anzahl	Prozent
Wähler/innen	535	
ungültige Stimmen	4	0,75 %
gültige Stimmen	531	99,25 %
CDU	231	43,50 %
SPD	106	19,96 %
GRÜNE	86	16,20 %
AfD	32	6,03 %
DIE LINKE	14	2,64 %
FDP	30	5,65 %
PIRATEN	0	0,00 %
Tierschutzpartei	6	1,13 %
NPD	1	0,19 %
Die PARTEI	3	0,56 %
FAMILIE	2	0,38 %
FREIE WÄHLER	3	0,56 %
Volksabstimmung	1	0,19 %
ÖDP	1	0,19 %
DKP	0	0,00 %
MLPD	0	0,00 %
BP	0	0,00 %
SGP	0	0,00 %
TIERSCHUTZ hier!	0	0,00 %
Tierschutzallianz	2	0,38 %
Bündnis C	0	0,00 %
BIG	0	0,00 %
BGE	1	0,19 %
DIE DIREKTE!	0	0,00 %
Demokratie in Europa - DiEM25	1	0,19 %
III. Weg	1	0,19 %
Die Grauen	1	0,19 %
DIE RECHTE	0	0,00 %
DIE VIOLETTEN	0	0,00 %
LIEBE	0	0,00 %
DIE FRAUEN	1	0,19 %
Graue Panther	3	0,56 %
LKR - Bernd Lucke und die Liberal-Konservativen Reformer	0	0,00 %
MENSCHLICHE WELT	0	0,00 %
NL	0	0,00 %

	Anzahl	Prozent
ÖkoLinX	2	0,38 %
Die Humanisten	0	0,00 %
PARTEI FÜR DIE TIERE	1	0,19 %
Gesundheitsforschung	1	0,19 %
Volt	1	0,19 %

## Breifwahl IV (Bürgerhaus)

	Anzahl	Prozent
Wähler/innen	394	
ungültige Stimmen	0	0,00 %
gültige Stimmen	394	100,00 %
CDU	179	45,43 %
SPD	97	24,62 %
GRÜNE	51	12,94 %
AfD	13	3,30 %
DIE LINKE	6	1,52 %
FDP	21	5,33 %
PIRATEN	4	1,02 %
Tierschutzpartei	3	0,76 %
NPD	0	0,00 %
Die PARTEI	6	1,52 %
FAMILIE	3	0,76 %
FREIE WÄHLER	1	0,25 %
Volksabstimmung	1	0,25 %
ÖDP	1	0,25 %
DKP	0	0,00 %
MLPD	0	0,00 %
BP	0	0,00 %
SGP	0	0,00 %
TIERSCHUTZ hier!	2	0,51 %
Tierschutzallianz	1	0,25 %
Bündnis C	0	0,00 %
BIG	1	0,25 %
BGE	0	0,00 %
DIE DIREKTE!	0	0,00 %
Demokratie in Europa - DiEM25	0	0,00 %
III. Weg	0	0,00 %
Die Grauen	0	0,00 %
DIE RECHTE	0	0,00 %
DIE VIOLETTEN	0	0,00 %
LIEBE	0	0,00 %
DIE FRAUEN	1	0,25 %
Graue Panther	0	0,00 %
LKR - Bernd Lucke und die Liberal-Konservativen Reformer	0	0,00 %
MENSCHLICHE WELT	0	0,00 %
NL	0	0,00 %

	Anzahl	Prozent
ÖkoLinX	0	0,00 %
Die Humanisten	0	0,00 %
PARTEI FÜR DIE TIERE	2	0,51 %
Gesundheitsforschung	1	0,25 %
Volt	0	0,00 %

# Übersicht Wahlbezirke

Gemeinde Wickede (Ruhr) Europawahl 2019 26.05.2019 Zusammenstellung der Ergebnisse nach Wahlbezirken																		
Wahlbezirk	Wahlberechtigte	Wähler	gültig	CDU	SPD	GRÜNE	AfD	DIE LINKE	FDP	PIRATEN	Tierschutzpartei	NPD	Die PARTEI	FAMILIE	FREIE WÄHLER	Volksabstimmung	ÖDP	DKP
Senioren-Zentrum Häuser St. Raphael	633	187	187	<b>76</b>	32	32	11	5	10	1	4	0	3	1	1	1	0	0
		29,54 %	100,00 %	<b>40,64 %</b>	17,11 %	17,11 %	5,88 %	2,67 %	5,35 %	0,53 %	2,14 %	0,00 %	1,60 %	0,53 %	0,53 %	0,53 %	0,00 %	0,00 %
Teschler Center	794	261	261	<b>62</b>	50	56	26	20	24	0	1	0	7	5	2	0	2	0
		32,87 %	100,00 %	<b>23,75 %</b>	19,16 %	21,46 %	9,96 %	7,66 %	9,20 %	0,00 %	0,38 %	0,00 %	2,68 %	1,92 %	0,77 %	0,00 %	0,77 %	0,00 %
Engelhard-schule	1.578	533	529	<b>146</b>	104	105	57	26	39	3	9	1	14	9	3	1	2	0
		33,78 %	99,25 %	<b>27,60 %</b>	19,66 %	19,85 %	10,78 %	4,91 %	7,37 %	0,57 %	1,70 %	0,19 %	2,65 %	1,70 %	0,57 %	0,19 %	0,38 %	0,00 %
Kindergarten Wiehagen	1.069	391	389	<b>87</b>	77	<b>96</b>	34	18	21	6	10	0	8	6	1	4	5	0
		36,58 %	99,49 %	22,37 %	19,79 %	<b>24,68 %</b>	8,74 %	4,63 %	5,40 %	1,54 %	2,57 %	0,00 %	2,06 %	1,54 %	0,26 %	1,03 %	1,29 %	0,00 %
Bürgerhaus	1.903	659	648	<b>178</b>	143	131	79	18	42	10	11	0	9	2	3	0	2	0
		34,63 %	98,33 %	<b>27,47 %</b>	22,07 %	20,22 %	12,19 %	2,78 %	6,48 %	1,54 %	1,70 %	0,00 %	1,39 %	0,31 %	0,46 %	0,00 %	0,31 %	0,00 %
Sekundarschule Wickede (Ruhr)	1.657	625	620	147	<b>163</b>	107	64	31	43	5	9	5	14	5	4	0	4	0
		37,72 %	99,20 %	23,71 %	<b>26,29 %</b>	17,26 %	10,32 %	5,00 %	6,94 %	0,81 %	1,45 %	0,81 %	2,26 %	0,81 %	0,65 %	0,00 %	0,65 %	0,00 %
Pfarrheim St. Vinzenz	1.204	499	497	<b>150</b>	95	114	29	9	41	2	5	3	20	12	1	0	2	2
		41,45 %	99,60 %	<b>30,18 %</b>	19,11 %	22,94 %	5,84 %	1,81 %	8,25 %	0,40 %	1,01 %	0,60 %	4,02 %	2,41 %	0,20 %	0,00 %	0,40 %	0,40 %
Briefwahl I (Bürgerhaus)	0	547	546	<b>279</b>	98	62	35	14	28	3	5	0	5	0	4	0	4	0
			99,82 %	<b>51,10 %</b>	17,95 %	11,36 %	6,41 %	2,56 %	5,13 %	0,55 %	0,92 %	0,00 %	0,92 %	0,00 %	0,73 %	0,00 %	0,73 %	0,00 %
Briefwahl II (Bürgerhaus)	0	450	449	<b>144</b>	102	91	33	14	30	3	8	2	3	0	2	1	1	0
			99,78 %	<b>32,07 %</b>	22,72 %	20,27 %	7,35 %	3,12 %	6,68 %	0,67 %	1,78 %	0,45 %	0,67 %	0,00 %	0,45 %	0,22 %	0,22 %	0,00 %
Briefwahl III (Bürgerhaus)	0	535	531	<b>231</b>	106	86	32	14	30	0	6	1	3	2	3	1	1	0
			99,25 %	<b>43,50 %</b>	19,96 %	16,20 %	6,03 %	2,64 %	5,65 %	0,00 %	1,13 %	0,19 %	0,56 %	0,38 %	0,56 %	0,19 %	0,19 %	0,00 %
Breifwahl IV (Bürgerhaus)	0	394	394	<b>179</b>	97	51	13	6	21	4	3	0	6	3	1	1	1	0
			100,00 %	<b>45,43 %</b>	24,62 %	12,94 %	3,30 %	1,52 %	5,33 %	1,02 %	0,76 %	0,00 %	1,52 %	0,76 %	0,25 %	0,25 %	0,25 %	0,00 %
Gemeinde Wickede (Ruhr)	8.838	5.081	5.051	<b>1.679</b>	1.067	931	413	175	329	37	71	12	92	45	25	9	24	2
		57,49 %	99,41 %	<b>33,24 %</b>	21,12 %	18,43 %	8,18 %	3,46 %	6,51 %	0,73 %	1,41 %	0,24 %	1,82 %	0,89 %	0,49 %	0,18 %	0,48 %	0,04 %

Gemeinde Wickede (Ruhr)  
Europawahl 2019 26.05.2019  
Zusammenstellung der Ergebnisse nach Wahlbezirken

Wahlbezirk	MLPD	BP	SGP	TIERSCHU- hier!	Tierschutz- allianz	Bündnis C	BIG	BGE	DIE DIREKTE!	Demokratie in Europa - DIEM25	III. Weg	Die Grauen	DIE RECHTE	DIE VIO- LETTEN	LIEBE	DIE FRAUEN	Graue Panther	LKR - Bernd Lucke und die Libe- ral-Kon- servativen Reformer
Senioren-Zen- trum Häuser St. Raphael	0	0	0	2	1	0	0	0	0	1	0	1	1	0	1	0	0	2
	0,00 %	0,00 %	0,00 %	1,07 %	0,53 %	0,00 %	0,00 %	0,00 %	0,00 %	0,53 %	0,00 %	0,53 %	0,53 %	0,00 %	0,53 %	0,00 %	0,00 %	1,07 %
Teschler Center	0	0	0	1	0	0	0	1	0	0	0	3	0	0	0	0	0	0
	0,00 %	0,00 %	0,00 %	0,38 %	0,00 %	0,00 %	0,00 %	0,38 %	0,00 %	0,00 %	0,00 %	1,15 %	0,00 %	0,00 %	0,00 %	0,00 %	0,00 %	0,00 %
Engelhard- schule	0	0	0	0	0	0	0	0	0	0	0	1	1	1	0	0	1	2
	0,00 %	0,00 %	0,00 %	0,00 %	0,00 %	0,00 %	0,00 %	0,00 %	0,00 %	0,00 %	0,00 %	0,19 %	0,19 %	0,19 %	0,00 %	0,00 %	0,19 %	0,38 %
Kindergarten Wiehagen	0	0	0	2	2	0	0	0	0	1	0	3	0	1	0	0	1	1
	0,00 %	0,00 %	0,00 %	0,51 %	0,51 %	0,00 %	0,00 %	0,00 %	0,00 %	0,26 %	0,00 %	0,77 %	0,00 %	0,26 %	0,00 %	0,00 %	0,26 %	0,26 %
Bürgerhaus	0	0	0	0	0	4	3	0	0	1	0	3	0	0	2	1	1	0
	0,00 %	0,00 %	0,00 %	0,00 %	0,00 %	0,62 %	0,46 %	0,00 %	0,00 %	0,15 %	0,00 %	0,46 %	0,00 %	0,00 %	0,31 %	0,15 %	0,15 %	0,00 %
Sekundarschule Wickede (Ruhr)	0	0	1	1	0	1	2	0	0	2	1	1	0	1	0	0	1	0
	0,00 %	0,00 %	0,16 %	0,16 %	0,00 %	0,16 %	0,32 %	0,00 %	0,00 %	0,32 %	0,16 %	0,16 %	0,00 %	0,16 %	0,00 %	0,00 %	0,16 %	0,00 %
Pfarrheim St. Vinzenz	0	0	0	1	1	0	0	0	0	1	0	0	1	0	2	1	0	0
	0,00 %	0,00 %	0,00 %	0,20 %	0,20 %	0,00 %	0,00 %	0,00 %	0,00 %	0,20 %	0,00 %	0,00 %	0,20 %	0,00 %	0,40 %	0,20 %	0,00 %	0,00 %
Briefwahl I (Bür- gerhaus)	0	0	0	0	0	0	0	0	2	2	0	1	0	0	0	0	0	0
	0,00 %	0,00 %	0,00 %	0,00 %	0,00 %	0,00 %	0,00 %	0,00 %	0,37 %	0,37 %	0,00 %	0,18 %	0,00 %	0,00 %	0,00 %	0,00 %	0,00 %	0,00 %
Briefwahl II (Bürgerhaus)	0	1	0	0	0	0	0	0	0	0	0	3	1	1	1	1	1	0
	0,00 %	0,22 %	0,00 %	0,00 %	0,00 %	0,00 %	0,00 %	0,00 %	0,00 %	0,00 %	0,00 %	0,67 %	0,22 %	0,22 %	0,22 %	0,22 %	0,22 %	0,00 %
Briefwahl III (Bürgerhaus)	0	0	0	0	2	0	0	1	0	1	1	1	0	0	0	1	3	0
	0,00 %	0,00 %	0,00 %	0,00 %	0,38 %	0,00 %	0,00 %	0,19 %	0,00 %	0,19 %	0,19 %	0,19 %	0,00 %	0,00 %	0,00 %	0,19 %	0,56 %	0,00 %
Breifwahl IV (Bürgerhaus)	0	0	0	2	1	0	1	0	0	0	0	0	0	0	0	1	0	0
	0,00 %	0,00 %	0,00 %	0,51 %	0,25 %	0,00 %	0,25 %	0,00 %	0,00 %	0,00 %	0,00 %	0,00 %	0,00 %	0,00 %	0,00 %	0,25 %	0,00 %	0,00 %
Gemeinde Wickede (Ruhr)	0	1	1	9	7	5	6	2	2	9	2	17	4	4	6	5	8	5
	0,00 %	0,02 %	0,02 %	0,18 %	0,14 %	0,10 %	0,12 %	0,04 %	0,04 %	0,18 %	0,04 %	0,34 %	0,08 %	0,08 %	0,12 %	0,10 %	0,16 %	0,10 %



Gemeinde Wickede (Ruhr)  
Europawahl 2019 26.05.2019  
Zusammenstellung der Ergebnisse nach Wahlbezirken

Wahlbezirk	MENSCHLICHE WELT	NL	ÖkoLinX	Die Humanisten	PARTEI FÜR DIE TIERE	Gesundheitsforschung	Volt
<b>Senioren-Zentrum Häuser St. Raphael</b>	0	0	0	0	0	0	1
	0,00 %	0,00 %	0,00 %	0,00 %	0,00 %	0,00 %	0,53 %
<b>Teschler Center</b>	0	0	0	0	0	0	1
	0,00 %	0,00 %	0,00 %	0,00 %	0,00 %	0,00 %	0,38 %
<b>Engelhardschule</b>	0	0	0	1	0	0	3
	0,00 %	0,00 %	0,00 %	0,19 %	0,00 %	0,00 %	0,57 %
<b>Kindergarten Wiehagen</b>	0	0	1	1	2	1	0
	0,00 %	0,00 %	0,26 %	0,26 %	0,51 %	0,26 %	0,00 %
<b>Bürgerhaus</b>	0	0	0	1	0	0	4
	0,00 %	0,00 %	0,00 %	0,15 %	0,00 %	0,00 %	0,62 %
<b>Sekundarschule Wickede (Ruhr)</b>	0	4	0	1	0	2	1
	0,00 %	0,65 %	0,00 %	0,16 %	0,00 %	0,32 %	0,16 %
<b>Pfarrheim St. Vinzenz</b>	0	0	0	1	0	0	4
	0,00 %	0,00 %	0,00 %	0,20 %	0,00 %	0,00 %	0,80 %
<b>Briefwahl I (Bürgerhaus)</b>	1	0	2	0	0	1	0
	0,18 %	0,00 %	0,37 %	0,00 %	0,00 %	0,18 %	0,00 %
<b>Briefwahl II (Bürgerhaus)</b>	1	0	1	0	2	0	2
	0,22 %	0,00 %	0,22 %	0,00 %	0,45 %	0,00 %	0,45 %
<b>Briefwahl III (Bürgerhaus)</b>	0	0	2	0	1	1	1
	0,00 %	0,00 %	0,38 %	0,00 %	0,19 %	0,19 %	0,19 %
<b>Briefwahl IV (Bürgerhaus)</b>	0	0	0	0	2	1	0
	0,00 %	0,00 %	0,00 %	0,00 %	0,51 %	0,25 %	0,00 %
<b>Gemeinde Wickede (Ruhr)</b>	2	4	6	5	7	6	17
	0,04 %	0,08 %	0,12 %	0,10 %	0,14 %	0,12 %	0,34 %

