

Wahlbuch
Kommunalwahlen
13.09.2020
Stadt Brilon
Herausgegeben am 06.10.2020

Inhaltsverzeichnis

Wahl des/der Landrats/Landrätin	1
Stadt Brilon	1
Wahlbezirke	3
Altenbrilon/Wülfte/Alme II	3
Kreuziger Quartal/Möhnestraße	4
Niedereres Quartal	5
Drübel	6
Helle	7
Itzelstein/Holleman	8
Derkeres Quartal/Kalvarienberg	9
Müggenborn/Schulzentrum	10
Oberes Quartal	11
Ratmerstein/Eichholz	12
Altenbüren/Esshoff	13
Scharfenberg/Rixen	14
Alme I	15
Madfeld	16
Thülen	17
Rösenbeck/Radlinghausen/Nehden	18
Messinghausen/Bontkirchen	19
Hoppecke	20
Gudenhagen-Petersborn/B.-Wald	21
Übersicht Wahlbezirke	22
Stimmbezirke	24
StBez Altenbrilon	24
StBez Wülfte	25
StBez Alme II	26
StBez Kreuziger Quartal/Möhne.	27
StBez Niedereres Quartal	28
StBez Drübel	29
StBez Helle	30
StBez Itzelstein/Holleman	31
StBez Derkeres Quartal/Kalvar.	32
StBez Müggenborn/Schulzentrum	33
StBez Oberes Quartal	34
StBez Ratmerstein/Eichholz	35
StBez Altenbüren/Esshoff	36
StBez Scharfenberg	37
StBez Rixen	38
StBez Alme I	39
StBez Madfeld	40

StBez Thülen	41
StBez Rösenbeck	42
StBez Radlinghausen	43
StBez Nehden	44
StBez Messinghausen	45
StBez Bontkirchen	46
StBez Hoppecke	47
StBez Gudenhagen-Petersborn	48
StBez Brilon-Wald	49
BrBez Altenbrilon	50
BrBez Kreuziger Quartal/Möhnestraße	51
BrBez Niederes Quartal	52
BrBez Drübel	53
BrBez Helle	54
BrBez Itzelstein/Holleman	55
BrBez Derkeres Quartal/Kalvarienberg	56
BrBez Müggenborn/Schulzentrum	57
BrBez Oberes Quartal	58
BrBez Ratmerstein/Eichholz	59
BrBez Altenbüren/Esshoff	60
BrBez Scharfenberg	61
BrBez Alme I	62
BrBez Madfeld	63
BrBez Thülen	64
BrBez Messinghausen	65
BrBez Hoppecke	66
BrBez Gudenhagen-Petersborn	67
Übersicht Stimmbezirke	68
Kreistagswahl	72
Stadt Brilon	72
Wahlbezirke	74
Altenbrilon/Wülfe/Alme II	74
Kreuziger Quartal/Möhnestraße	75
Niederes Quartal	76
Drübel	77
Helle	78
Itzelstein/Holleman	79
Derkeres Quartal/Kalvarienberg	80
Müggenborn/Schulzentrum	81
Oberes Quartal	82
Ratmerstein/Eichholz	83
Altenbüren/Esshoff	84

Scharfenberg/Rixen	85
Alme I	86
Madfeld	87
Thülen	88
Rösenbeck/Radlinghausen/Nehden	89
Messinghausen/Bontkirchen	90
Hoppecke	91
Gudenhagen-Petersborn/B.-Wald	92
Übersicht Wahlbezirke	93
Stimmbezirke	95
StBez Altenbrilon	95
StBez Wülfte	96
StBez Alme II	97
StBez Kreuziger Quartal/Möhne.	98
StBez Niederes Quartal	99
StBez Drübel	100
StBez Helle	101
StBez Itzelstein/Hollemann	102
StBez Derkeres Quartal/Kalvar.	103
StBez Müggenborn/Schulzentrum	104
StBez Oberes Quartal	105
StBez Ratmerstein/Eichholz	106
StBez Altenbüren/Esshoff	107
StBez Scharfenberg	108
StBez Rixen	109
StBez Alme I	110
StBez Madfeld	111
StBez Thülen	112
StBez Rösenbeck	113
StBez Radlinghausen	114
StBez Nehden	115
StBez Messinghausen	116
StBez Bontkirchen	117
StBez Hoppecke	118
StBez Gudenhagen-Petersborn	119
StBez Brilon-Wald	120
BrBez Altenbrilon	121
BrBez Kreuziger Quartal/Möhnestraße	122
BrBez Niederes Quartal	123
BrBez Drübel	124
BrBez Helle	125
BrBez Itzelstein/Hollemann	126

BrBez Derkeres Quartal/Kalvarienberg	127
BrBez Müggenborn/Schulzentrum	128
BrBez Oberes Quartal	129
BrBez Ratmerstein/Eichholz	130
BrBez Altenbüren/Esshoff	131
BrBez Scharfenberg	132
BrBez Alme I	133
BrBez Madfeld	134
BrBez Thülen	135
BrBez Messinghausen	136
BrBez Hoppecke	137
BrBez Gudenhagen-Petersborn	138
Übersicht Stimmbezirke	139
Wahl des/der Bürgermeisters/Bürgermeisterin	144
Stadt Brilon	144
Wahlbezirke	146
Altenbrilon/Wülfte/Alme II	146
Kreuziger Quartal/Möhnestraße	147
Niederes Quartal	148
Drübel	149
Helle	150
Itzelstein/Holleman	151
Derkeres Quartal/Kalvarienberg	152
Müggenborn/Schulzentrum	153
Oberes Quartal	154
Ratmerstein/Eichholz	155
Altenbüren/Esshoff	156
Scharfenberg/Rixen	157
Alme I	158
Madfeld	159
Thülen	160
Rösenbeck/Radlinghausen/Nehden	161
Messinghausen/Bontkirchen	162
Hoppecke	163
Gudenhagen-Petersborn/B.-Wald	164
Übersicht Wahlbezirke	165
Stimmbezirke	167
StBez Altenbrilon	167
StBez Wülfte	168
StBez Alme II	169
StBez Kreuziger Quartal/Möhne.	170
StBez Niederes Quartal	171

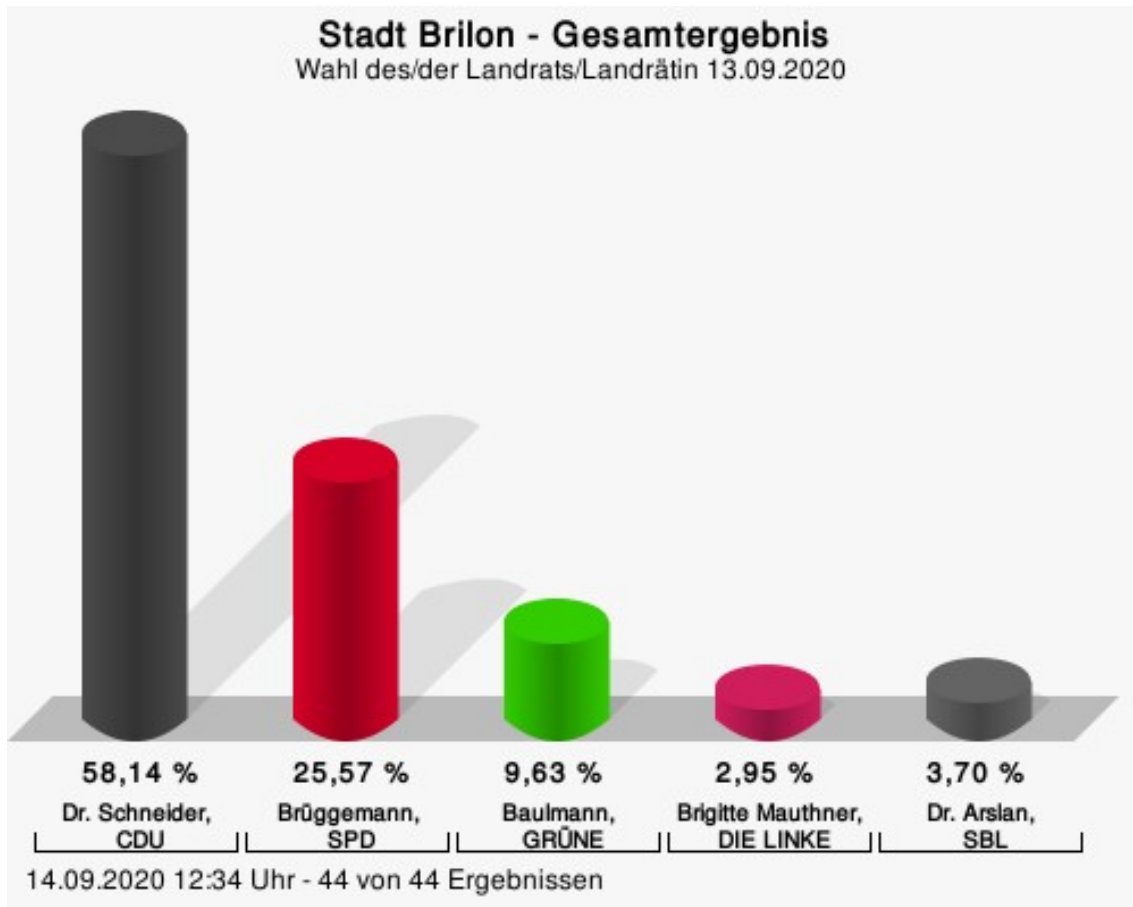
StBez Drübel	172
StBez Helle	173
StBez Itzelstein/Hollemann	174
StBez Derkeres Quartal/Kalvar.	175
StBez Müggenborn/Schulzentrum	176
StBez Oberes Quartal	177
StBez Ratmerstein/Eichholz	178
StBez Altenbüren/Esshoff	179
StBez Scharfenberg	180
StBez Rixen	181
StBez Alme I	182
StBez Madfeld	183
StBez Thülen	184
StBez Rösenbeck	185
StBez Radlinghausen	186
StBez Nehden	187
StBez Messinghausen	188
StBez Bontkirchen	189
StBez Hoppecke	190
StBez Gudenhagen-Petersborn	191
StBez Brilon-Wald	192
BrBez Altenbrilon	193
BrBez Kreuziger Quartal/Möhnestraße	194
BrBez Niederes Quartal	195
BrBez Drübel	196
BrBez Helle	197
BrBez Itzelstein/Hollemann	198
BrBez Derkeres Quartal/Kalvarienberg	199
BrBez Müggenborn/Schulzentrum	200
BrBez Oberes Quartal	201
BrBez Ratmerstein/Eichholz	202
BrBez Altenbüren/Esshoff	203
BrBez Scharfenberg	204
BrBez Alme I	205
BrBez Madfeld	206
BrBez Thülen	207
BrBez Messinghausen	208
BrBez Hoppecke	209
BrBez Gudenhagen-Petersborn	210
Übersicht Stimmbezirke	211
Ratswahl	214
Stadt Brilon	214

Wahlbezirke	218
Altenbrilon/Wülfte/Alme II	218
Kreuziger Quartal/Möhnestraße	219
Niederer Quartal	220
Drübel	221
Helle	222
Itzelstein/Holleman	223
Derkeres Quartal/Kalvarienberg	224
Müggenborn/Schulzentrum	225
Oberer Quartal	226
Ratmerstein/Eichholz	227
Altenbüren/Esshoff	228
Scharfenberg/Rixen	229
Alme I	230
Madfeld	231
Thülen	232
Rösenbeck/Radlinghausen/Nehden	233
Messinghausen/Bontkirchen	234
Hoppecke	235
Gudenhagen-Petersborn/B.-Wald	236
Übersicht Wahlbezirke	237
Stimmbezirke	239
StBez Altenbrilon	239
StBez Wülfte	240
StBez Alme II	241
StBez Kreuziger Quartal/Möhne.	242
StBez Niederer Quartal	243
StBez Drübel	244
StBez Helle	245
StBez Itzelstein/Holleman	246
StBez Derkeres Quartal/Kalvar.	247
StBez Müggenborn/Schulzentrum	248
StBez Oberer Quartal	249
StBez Ratmerstein/Eichholz	250
StBez Altenbüren/Esshoff	251
StBez Scharfenberg	252
StBez Rixen	253
StBez Alme I	254
StBez Madfeld	255
StBez Thülen	256
StBez Rösenbeck	257
StBez Radlinghausen	258

StBez Nehden	259
StBez Messinghausen	260
StBez Bontkirchen	261
StBez Hoppecke	262
StBez Gudenhagen-Petersborn	263
StBez Brilon-Wald	264
BrBez Altenbrilon	265
BrBez Kreuziger Quartal/Möhnestraße	266
BrBez Niederes Quartal	267
BrBez Drübel	268
BrBez Helle	269
BrBez Itzelstein/Holleman	270
BrBez Derkeres Quartal/Kalvarienberg	271
BrBez Müggenborn/Schulzentrum	272
BrBez Oberes Quartal	273
BrBez Ratmerstein/Eichholz	274
BrBez Altenbüren/Esshoff	275
BrBez Scharfenberg	276
BrBez Alme I	277
BrBez Madfeld	278
BrBez Thülen	279
BrBez Messinghausen	280
BrBez Hoppecke	281
BrBez Gudenhagen-Petersborn	282
Übersicht Stimmbezirke	283

Wahl des/der Landrats/Landrätin Stadt Brilon

	Anzahl	Prozent
Dr. Schneider, CDU	7.046	58,14 %
Brüggemann, SPD	3.099	25,57 %
Baulmann, GRÜNE	1.167	9,63 %
Mauthner, DIE LINKE	358	2,95 %
Dr. Arslan, SBL	449	3,70 %



Dr. Schneider, CDU = Dr. Karl Schneider, Christlich Demokratische Union Deutschlands
 Brüggemann, SPD = Reinhard Brüggemann, Sozialdemokratische Partei Deutschlands
 Baulmann, GRÜNE = Anna Katharina Baulmann, BÜNDNIS 90/DIE GRÜNEN
 Dr. Arslan, SBL = Dr. Ahmet Arslan, Sauerländer Bürgerliste e.V.

Wahlbeteiligung



58,30 %
Wahlbeteiligung

14.09.2020 12:34 Uhr - 44 von 44 Ergebnissen

Wahlbezirke Altenbrilon/Wülfte/Alme II

	Anzahl	Prozent
Dr. Schneider, CDU	352	56,41 %
Brüggemann, SPD	159	25,48 %
Baulmann, GRÜNE	64	10,26 %
Mauthner, DIE LINKE	18	2,88 %
Dr. Arslan, SBL	31	4,97 %

Kreuziger Quartal/Möhnestraße

	Anzahl	Prozent
Dr. Schneider, CDU	292	57,82 %
Brüggemann, SPD	114	22,57 %
Baulmann, GRÜNE	55	10,89 %
Mauthner, DIE LINKE	26	5,15 %
Dr. Arslan, SBL	18	3,56 %

Niedereres Quartal

	Anzahl	Prozent
Dr. Schneider, CDU	243	52,71 %
Brüggemann, SPD	115	24,95 %
Baulmann, GRÜNE	71	15,40 %
Mauthner, DIE LINKE	17	3,69 %
Dr. Arslan, SBL	15	3,25 %

Drübel

	Anzahl	Prozent
Dr. Schneider, CDU	366	56,13 %
Brüggemann, SPD	182	27,91 %
Baulmann, GRÜNE	59	9,05 %
Mauthner, DIE LINKE	16	2,45 %
Dr. Arslan, SBL	29	4,45 %

Helle

	Anzahl	Prozent
Dr. Schneider, CDU	351	57,45 %
Brüggemann, SPD	144	23,57 %
Baulmann, GRÜNE	68	11,13 %
Mauthner, DIE LINKE	21	3,44 %
Dr. Arslan, SBL	27	4,42 %

Itzelstein/Hollemann

	Anzahl	Prozent
Dr. Schneider, CDU	390	54,85 %
Brüggemann, SPD	167	23,49 %
Baulmann, GRÜNE	107	15,05 %
Mauthner, DIE LINKE	17	2,39 %
Dr. Arslan, SBL	30	4,22 %

Derkeres Quartal/Kalvarienberg

	Anzahl	Prozent
Dr. Schneider, CDU	327	48,44 %
Brüggemann, SPD	194	28,74 %
Baulmann, GRÜNE	105	15,56 %
Mauthner, DIE LINKE	24	3,56 %
Dr. Arslan, SBL	25	3,70 %

Müggenborn/Schulzentrum

	Anzahl	Prozent
Dr. Schneider, CDU	332	58,25 %
Brüggemann, SPD	148	25,96 %
Baulmann, GRÜNE	49	8,60 %
Mauthner, DIE LINKE	11	1,93 %
Dr. Arslan, SBL	30	5,26 %

Oberes Quartal

	Anzahl	Prozent
Dr. Schneider, CDU	388	58,97 %
Brüggemann, SPD	172	26,14 %
Baulmann, GRÜNE	54	8,21 %
Mauthner, DIE LINKE	16	2,43 %
Dr. Arslan, SBL	28	4,26 %

Ratmerstein/Eichholz

	Anzahl	Prozent
Dr. Schneider, CDU	415	61,94 %
Brüggemann, SPD	148	22,09 %
Baulmann, GRÜNE	67	10,00 %
Mauthner, DIE LINKE	17	2,54 %
Dr. Arslan, SBL	23	3,43 %

Altenbüren/Esshoff

	Anzahl	Prozent
Dr. Schneider, CDU	420	64,91 %
Brüggemann, SPD	130	20,09 %
Baulmann, GRÜNE	55	8,50 %
Mauthner, DIE LINKE	28	4,33 %
Dr. Arslan, SBL	14	2,16 %

Scharfenberg/Rixen

	Anzahl	Prozent
Dr. Schneider, CDU	425	57,51 %
Brüggemann, SPD	192	25,98 %
Baulmann, GRÜNE	65	8,80 %
Mauthner, DIE LINKE	23	3,11 %
Dr. Arslan, SBL	34	4,60 %

Alme I

	Anzahl	Prozent
Dr. Schneider, CDU	413	60,20 %
Brüggemann, SPD	161	23,47 %
Baulmann, GRÜNE	63	9,18 %
Mauthner, DIE LINKE	25	3,64 %
Dr. Arslan, SBL	24	3,50 %

Madfeld

	Anzahl	Prozent
Dr. Schneider, CDU	363	58,36 %
Brüggemann, SPD	203	32,64 %
Baulmann, GRÜNE	33	5,31 %
Mauthner, DIE LINKE	10	1,61 %
Dr. Arslan, SBL	13	2,09 %

Thülen

	Anzahl	Prozent
Dr. Schneider, CDU	413	74,95 %
Brüggemann, SPD	89	16,15 %
Baulmann, GRÜNE	28	5,08 %
Mauthner, DIE LINKE	12	2,18 %
Dr. Arslan, SBL	9	1,63 %

Rösenbeck/Radlinghausen/Nehden

	Anzahl	Prozent
Dr. Schneider, CDU	464	67,05 %
Brüggemann, SPD	133	19,22 %
Baulmann, GRÜNE	58	8,38 %
Mauthner, DIE LINKE	18	2,60 %
Dr. Arslan, SBL	19	2,75 %

Messinghausen/Bontkirchen

	Anzahl	Prozent
Dr. Schneider, CDU	409	59,62 %
Brüggemann, SPD	195	28,43 %
Baulmann, GRÜNE	49	7,14 %
Mauthner, DIE LINKE	19	2,77 %
Dr. Arslan, SBL	14	2,04 %

Hoppecke

	Anzahl	Prozent
Dr. Schneider, CDU	283	45,94 %
Brüggemann, SPD	243	39,45 %
Baulmann, GRÜNE	48	7,79 %
Mauthner, DIE LINKE	17	2,76 %
Dr. Arslan, SBL	25	4,06 %

Gudenhagen-Petersborn/B.-Wald

	Anzahl	Prozent
Dr. Schneider, CDU	400	53,84 %
Brüggemann, SPD	210	28,26 %
Baulmann, GRÜNE	69	9,29 %
Mauthner, DIE LINKE	23	3,10 %
Dr. Arslan, SBL	41	5,52 %

Übersicht Wahlbezirke

Zusammenstellung der Ergebnisse nach Wahlbezirken

Wahlbezirk	Stand	Wahlberech- tigte	Wähler/innen	gültig	Dr. Schneider, CDU	Brüggemann, SPD	Baulmann, GRÜNE	Mauthner, DIE LINKE	Dr. Arslan, SBL
Altenbri- lon/Wülfte/ Alme II	4 von 4	1.201	53,04 %	97,96 %	56,41 %	25,48 %	10,26 %	2,88 %	4,97 %
Kreuziger Quartal/Möh- nestraße	2 von 2	1.065	48,54 %	97,68 %	57,82 %	22,57 %	10,89 %	5,15 %	3,56 %
Niedereres Quartal	2 von 2	962	49,58 %	96,65 %	52,71 %	24,95 %	15,40 %	3,69 %	3,25 %
Drübel	2 von 2	1.027	64,95 %	97,75 %	56,13 %	27,91 %	9,05 %	2,45 %	4,45 %
Helle	2 von 2	1.091	56,55 %	99,03 %	57,45 %	23,57 %	11,13 %	3,44 %	4,42 %
Itzelstein/Hol- lemann	2 von 2	1.157	61,88 %	99,30 %	54,85 %	23,49 %	15,05 %	2,39 %	4,22 %
Derkeres Quartal/Kalva- rienberg	2 von 2	1.252	55,51 %	97,12 %	48,44 %	28,74 %	15,56 %	3,56 %	3,70 %
Müggen- born/Schul- zentrum	2 von 2	1.260	46,11 %	98,11 %	58,25 %	25,96 %	8,60 %	1,93 %	5,26 %
Oberes Quar- tal	2 von 2	1.240	54,76 %	96,91 %	58,97 %	26,14 %	8,21 %	2,43 %	4,26 %
Ratmer- stein/Eichholz	2 von 2	1.280	54,22 %	96,54 %	61,94 %	22,09 %	10,00 %	2,54 %	3,43 %
Altenbü- ren/Esshoff	2 von 2	1.102	60,16 %	97,59 %	64,91 %	20,09 %	8,50 %	4,33 %	2,16 %
Scharfen- berg/Rixen	3 von 3	1.178	63,84 %	98,27 %	57,51 %	25,98 %	8,80 %	3,11 %	4,60 %
Alme I	2 von 2	1.184	60,05 %	96,48 %	60,20 %	23,47 %	9,18 %	3,64 %	3,50 %
Madfeld	2 von 2	1.024	63,18 %	96,14 %	58,36 %	32,64 %	5,31 %	1,61 %	2,09 %

Wahlbezirk	Stand	Wahlberech- tigte	Wähler/innen	gültig	Dr. Schneider, CDU	Brüggemann, SPD	Baulmann, GRÜNE	Mauthner, DIE LINKE	Dr. Arslan, SBL
Thülen	2 von 2	875	63,89 %	98,57 %	74,95 %	16,15 %	5,08 %	2,18 %	1,63 %
Rösen- beck/Radling- hausen/Neh- den	3 von 3	1.101	64,12 %	98,02 %	67,05 %	19,22 %	8,38 %	2,60 %	2,75 %
Messinghau- sen/Bontkir- chen	3 von 3	1.024	67,77 %	98,85 %	59,62 %	28,43 %	7,14 %	2,77 %	2,04 %
Hoppecke	2 von 2	956	65,90 %	97,78 %	45,94 %	39,45 %	7,79 %	2,76 %	4,06 %
Gudenha- gen-Peters- born/B.-Wald	3 von 3	1.300	58,69 %	97,38 %	53,84 %	28,26 %	9,29 %	3,10 %	5,52 %
Stadt Brilon	44 von 44	21.279	58,30 %	97,69 %	58,14 %	25,57 %	9,63 %	2,95 %	3,70 %

Stimmbezirke StBez Altenbrilon

	Anzahl	Prozent
Dr. Schneider, CDU	73	44,79 %
Brüggemann, SPD	51	31,29 %
Baulmann, GRÜNE	18	11,04 %
Mauthner, DIE LINKE	11	6,75 %
Dr. Arslan, SBL	10	6,13 %

StBez Wülfe

	Anzahl	Prozent
Dr. Schneider, CDU	142	63,39 %
Brüggemann, SPD	55	24,55 %
Baulmann, GRÜNE	15	6,70 %
Mauthner, DIE LINKE	3	1,34 %
Dr. Arslan, SBL	9	4,02 %

StBez Alme II

	Anzahl	Prozent
Dr. Schneider, CDU	50	51,02 %
Brüggemann, SPD	28	28,57 %
Baulmann, GRÜNE	16	16,33 %
Mauthner, DIE LINKE	0	0,00 %
Dr. Arslan, SBL	4	4,08 %

StBez Kreuziger Quartal/Möhne.

	Anzahl	Prozent
Dr. Schneider, CDU	163	56,79 %
Brüggemann, SPD	65	22,65 %
Baulmann, GRÜNE	31	10,80 %
Mauthner, DIE LINKE	18	6,27 %
Dr. Arslan, SBL	10	3,48 %

StBez Niederes Quartal

	Anzahl	Prozent
Dr. Schneider, CDU	140	50,18 %
Brüggemann, SPD	72	25,81 %
Baulmann, GRÜNE	46	16,49 %
Mauthner, DIE LINKE	11	3,94 %
Dr. Arslan, SBL	10	3,58 %

StBez Drübel

	Anzahl	Prozent
Dr. Schneider, CDU	195	56,52 %
Brüggemann, SPD	100	28,99 %
Baulmann, GRÜNE	28	8,12 %
Mauthner, DIE LINKE	6	1,74 %
Dr. Arslan, SBL	16	4,64 %

StBez Helle

	Anzahl	Prozent
Dr. Schneider, CDU	141	53,41 %
Brüggemann, SPD	67	25,38 %
Baulmann, GRÜNE	29	10,98 %
Mauthner, DIE LINKE	11	4,17 %
Dr. Arslan, SBL	16	6,06 %

StBez Itzelstein/Holleman

	Anzahl	Prozent
Dr. Schneider, CDU	177	51,01 %
Brüggemann, SPD	82	23,63 %
Baulmann, GRÜNE	60	17,29 %
Mauthner, DIE LINKE	9	2,59 %
Dr. Arslan, SBL	19	5,48 %

StBez Derkeres Quartal/Kalvar.

	Anzahl	Prozent
Dr. Schneider, CDU	172	49,57 %
Brüggemann, SPD	103	29,68 %
Baulmann, GRÜNE	50	14,41 %
Mauthner, DIE LINKE	9	2,59 %
Dr. Arslan, SBL	13	3,75 %

StBez Müggenborn/Schulzentrum

	Anzahl	Prozent
Dr. Schneider, CDU	172	54,78 %
Brüggemann, SPD	82	26,11 %
Baulmann, GRÜNE	37	11,78 %
Mauthner, DIE LINKE	7	2,23 %
Dr. Arslan, SBL	16	5,10 %

StBez Oberes Quartal

	Anzahl	Prozent
Dr. Schneider, CDU	187	58,62 %
Brüggemann, SPD	87	27,27 %
Baulmann, GRÜNE	24	7,52 %
Mauthner, DIE LINKE	10	3,13 %
Dr. Arslan, SBL	11	3,45 %

StBez Ratmerstein/Eichholz

	Anzahl	Prozent
Dr. Schneider, CDU	198	58,06 %
Brüggemann, SPD	86	25,22 %
Baulmann, GRÜNE	31	9,09 %
Mauthner, DIE LINKE	12	3,52 %
Dr. Arslan, SBL	14	4,11 %

StBez Altenbüren/Essoff

	Anzahl	Prozent
Dr. Schneider, CDU	269	67,42 %
Brüggemann, SPD	78	19,55 %
Baulmann, GRÜNE	33	8,27 %
Mauthner, DIE LINKE	13	3,26 %
Dr. Arslan, SBL	6	1,50 %

StBez Scharfenberg

	Anzahl	Prozent
Dr. Schneider, CDU	224	54,37 %
Brüggemann, SPD	111	26,94 %
Baulmann, GRÜNE	41	9,95 %
Mauthner, DIE LINKE	15	3,64 %
Dr. Arslan, SBL	21	5,10 %

StBez Rixen

	Anzahl	Prozent
Dr. Schneider, CDU	44	69,84 %
Brüggemann, SPD	10	15,87 %
Baulmann, GRÜNE	4	6,35 %
Mauthner, DIE LINKE	1	1,59 %
Dr. Arslan, SBL	4	6,35 %

StBez Alme I

	Anzahl	Prozent
Dr. Schneider, CDU	274	60,09 %
Brüggemann, SPD	104	22,81 %
Baulmann, GRÜNE	48	10,53 %
Mauthner, DIE LINKE	16	3,51 %
Dr. Arslan, SBL	14	3,07 %

StBez Madfeld

	Anzahl	Prozent
Dr. Schneider, CDU	251	58,37 %
Brüggemann, SPD	138	32,09 %
Baulmann, GRÜNE	23	5,35 %
Mauthner, DIE LINKE	7	1,63 %
Dr. Arslan, SBL	11	2,56 %

StBez Thülen

	Anzahl	Prozent
Dr. Schneider, CDU	267	72,95 %
Brüggemann, SPD	64	17,49 %
Baulmann, GRÜNE	20	5,46 %
Mauthner, DIE LINKE	7	1,91 %
Dr. Arslan, SBL	8	2,19 %

StBez Rösenbeck

	Anzahl	Prozent
Dr. Schneider, CDU	252	68,29 %
Brüggemann, SPD	73	19,78 %
Baulmann, GRÜNE	25	6,78 %
Mauthner, DIE LINKE	12	3,25 %
Dr. Arslan, SBL	7	1,90 %

StBez Radlinghausen

	Anzahl	Prozent
Dr. Schneider, CDU	60	70,59 %
Brüggemann, SPD	15	17,65 %
Baulmann, GRÜNE	6	7,06 %
Mauthner, DIE LINKE	3	3,53 %
Dr. Arslan, SBL	1	1,18 %

StBez Nehden

	Anzahl	Prozent
Dr. Schneider, CDU	152	63,87 %
Brüggemann, SPD	45	18,91 %
Baulmann, GRÜNE	27	11,34 %
Mauthner, DIE LINKE	3	1,26 %
Dr. Arslan, SBL	11	4,62 %

StBez Messinghausen

	Anzahl	Prozent
Dr. Schneider, CDU	166	55,52 %
Brüggemann, SPD	95	31,77 %
Baulmann, GRÜNE	22	7,36 %
Mauthner, DIE LINKE	8	2,68 %
Dr. Arslan, SBL	8	2,68 %

StBez Bontkirchen

	Anzahl	Prozent
Dr. Schneider, CDU	174	65,17 %
Brüggemann, SPD	67	25,09 %
Baulmann, GRÜNE	17	6,37 %
Mauthner, DIE LINKE	6	2,25 %
Dr. Arslan, SBL	3	1,12 %

StBez Hoppecke

	Anzahl	Prozent
Dr. Schneider, CDU	172	44,79 %
Brüggemann, SPD	165	42,97 %
Baulmann, GRÜNE	24	6,25 %
Mauthner, DIE LINKE	8	2,08 %
Dr. Arslan, SBL	15	3,91 %

StBez Gudenhagen-Petersborn

	Anzahl	Prozent
Dr. Schneider, CDU	163	50,46 %
Brüggemann, SPD	93	28,79 %
Baulmann, GRÜNE	37	11,46 %
Mauthner, DIE LINKE	14	4,33 %
Dr. Arslan, SBL	16	4,95 %

StBez Brilon-Wald

	Anzahl	Prozent
Dr. Schneider, CDU	78	45,09 %
Brüggemann, SPD	66	38,15 %
Baulmann, GRÜNE	11	6,36 %
Mauthner, DIE LINKE	7	4,05 %
Dr. Arslan, SBL	11	6,36 %

BrBez Altenbrilon

	Anzahl	Prozent
Dr. Schneider, CDU	87	62,59 %
Brüggemann, SPD	25	17,99 %
Baulmann, GRÜNE	15	10,79 %
Mauthner, DIE LINKE	4	2,88 %
Dr. Arslan, SBL	8	5,76 %

BrBez Kreuziger Quartal/Möhnestraße

	Anzahl	Prozent
Dr. Schneider, CDU	129	59,17 %
Brüggemann, SPD	49	22,48 %
Baulmann, GRÜNE	24	11,01 %
Mauthner, DIE LINKE	8	3,67 %
Dr. Arslan, SBL	8	3,67 %

BrBez Niederes Quartal

	Anzahl	Prozent
Dr. Schneider, CDU	103	56,59 %
Brüggemann, SPD	43	23,63 %
Baulmann, GRÜNE	25	13,74 %
Mauthner, DIE LINKE	6	3,30 %
Dr. Arslan, SBL	5	2,75 %

BrBez Drübel

	Anzahl	Prozent
Dr. Schneider, CDU	171	55,70 %
Brüggemann, SPD	82	26,71 %
Baulmann, GRÜNE	31	10,10 %
Mauthner, DIE LINKE	10	3,26 %
Dr. Arslan, SBL	13	4,23 %

BrBez Helle

	Anzahl	Prozent
Dr. Schneider, CDU	210	60,52 %
Brüggemann, SPD	77	22,19 %
Baulmann, GRÜNE	39	11,24 %
Mauthner, DIE LINKE	10	2,88 %
Dr. Arslan, SBL	11	3,17 %

BrBez Itzelstein/Hollemann

	Anzahl	Prozent
Dr. Schneider, CDU	213	58,52 %
Brüggemann, SPD	85	23,35 %
Baulmann, GRÜNE	47	12,91 %
Mauthner, DIE LINKE	8	2,20 %
Dr. Arslan, SBL	11	3,02 %

BrBez Derkeres Quartal/Kalvarienberg

	Anzahl	Prozent
Dr. Schneider, CDU	155	47,26 %
Brüggemann, SPD	91	27,74 %
Baulmann, GRÜNE	55	16,77 %
Mauthner, DIE LINKE	15	4,57 %
Dr. Arslan, SBL	12	3,66 %

BrBez Müggenborn/Schulzentrum

	Anzahl	Prozent
Dr. Schneider, CDU	160	62,50 %
Brüggemann, SPD	66	25,78 %
Baulmann, GRÜNE	12	4,69 %
Mauthner, DIE LINKE	4	1,56 %
Dr. Arslan, SBL	14	5,47 %

BrBez Oberes Quartal

	Anzahl	Prozent
Dr. Schneider, CDU	201	59,29 %
Brüggemann, SPD	85	25,07 %
Baulmann, GRÜNE	30	8,85 %
Mauthner, DIE LINKE	6	1,77 %
Dr. Arslan, SBL	17	5,01 %

BrBez Ratmerstein/Eichholz

	Anzahl	Prozent
Dr. Schneider, CDU	217	65,96 %
Brüggemann, SPD	62	18,84 %
Baulmann, GRÜNE	36	10,94 %
Mauthner, DIE LINKE	5	1,52 %
Dr. Arslan, SBL	9	2,74 %

BrBez Altenbüren/Esshoff

	Anzahl	Prozent
Dr. Schneider, CDU	151	60,89 %
Brüggemann, SPD	52	20,97 %
Baulmann, GRÜNE	22	8,87 %
Mauthner, DIE LINKE	15	6,05 %
Dr. Arslan, SBL	8	3,23 %

BrBez Scharfenberg

	Anzahl	Prozent
Dr. Schneider, CDU	157	59,47 %
Brüggemann, SPD	71	26,89 %
Baulmann, GRÜNE	20	7,58 %
Mauthner, DIE LINKE	7	2,65 %
Dr. Arslan, SBL	9	3,41 %

BrBez Alme I

	Anzahl	Prozent
Dr. Schneider, CDU	139	60,43 %
Brüggemann, SPD	57	24,78 %
Baulmann, GRÜNE	15	6,52 %
Mauthner, DIE LINKE	9	3,91 %
Dr. Arslan, SBL	10	4,35 %

BrBez Madfeld

	Anzahl	Prozent
Dr. Schneider, CDU	112	58,33 %
Brüggemann, SPD	65	33,85 %
Baulmann, GRÜNE	10	5,21 %
Mauthner, DIE LINKE	3	1,56 %
Dr. Arslan, SBL	2	1,04 %

BrBez Thülen

	Anzahl	Prozent
Dr. Schneider, CDU	146	78,92 %
Brüggemann, SPD	25	13,51 %
Baulmann, GRÜNE	8	4,32 %
Mauthner, DIE LINKE	5	2,70 %
Dr. Arslan, SBL	1	0,54 %

BrBez Messinghausen

	Anzahl	Prozent
Dr. Schneider, CDU	69	57,50 %
Brüggemann, SPD	33	27,50 %
Baulmann, GRÜNE	10	8,33 %
Mauthner, DIE LINKE	5	4,17 %
Dr. Arslan, SBL	3	2,50 %

BrBez Hoppecke

	Anzahl	Prozent
Dr. Schneider, CDU	111	47,84 %
Brüggemann, SPD	78	33,62 %
Baulmann, GRÜNE	24	10,34 %
Mauthner, DIE LINKE	9	3,88 %
Dr. Arslan, SBL	10	4,31 %

BrBez Gudenhagen-Petersborn

	Anzahl	Prozent
Dr. Schneider, CDU	159	64,37 %
Brüggemann, SPD	51	20,65 %
Baulmann, GRÜNE	21	8,50 %
Mauthner, DIE LINKE	2	0,81 %
Dr. Arslan, SBL	14	5,67 %

Übersicht Stimmbezirke

Zusammenstellung der Ergebnisse nach Stimmbezirken

Stimmbezirk	Stand	Wahlberechtigte	Wähler/innen	gültig	Dr. Schneider, CDU	Brüggemann, SPD	Baulmann, GRÜNE	Mauthner, DIE LINKE	Dr. Arslan, SBL
StBez Altenbrilon	eingegangen	660	25,61 %	96,45 %	44,79 %	31,29 %	11,04 %	6,75 %	6,13 %
StBez Wülfte	eingegangen	351	65,24 %	97,82 %	63,39 %	24,55 %	6,70 %	1,34 %	4,02 %
StBez Alme II	eingegangen	190	52,63 %	98,00 %	51,02 %	28,57 %	16,33 %	0,00 %	4,08 %
StBez Kreuziger Quartal/Möhne.	eingegangen	1.065	27,32 %	98,63 %	56,79 %	22,65 %	10,80 %	6,27 %	3,48 %
StBez Niederes Quartal	eingegangen	962	30,15 %	96,21 %	50,18 %	25,81 %	16,49 %	3,94 %	3,58 %
StBez Drübel	eingegangen	1.027	34,27 %	98,01 %	56,52 %	28,99 %	8,12 %	1,74 %	4,64 %
StBez Helle	eingegangen	1.091	24,38 %	99,25 %	53,41 %	25,38 %	10,98 %	4,17 %	6,06 %
StBez Itzelstein/Holleman	eingegangen	1.157	30,34 %	98,86 %	51,01 %	23,63 %	17,29 %	2,59 %	5,48 %
StBez Derkeres Quartal/Kalvar.	eingegangen	1.252	29,15 %	95,07 %	49,57 %	29,68 %	14,41 %	2,59 %	3,75 %
StBez Müggenborn/Schulzentrum	eingegangen	1.260	25,56 %	97,52 %	54,78 %	26,11 %	11,78 %	2,23 %	5,10 %
StBez Oberes Quartal	eingegangen	1.240	26,85 %	95,80 %	58,62 %	27,27 %	7,52 %	3,13 %	3,45 %
StBez Ratmerstein/Eichholz	eingegangen	1.280	27,81 %	95,79 %	58,06 %	25,22 %	9,09 %	3,52 %	4,11 %
StBez Altenbüren/Esshoff	eingegangen	1.102	37,11 %	97,56 %	67,42 %	19,55 %	8,27 %	3,26 %	1,50 %

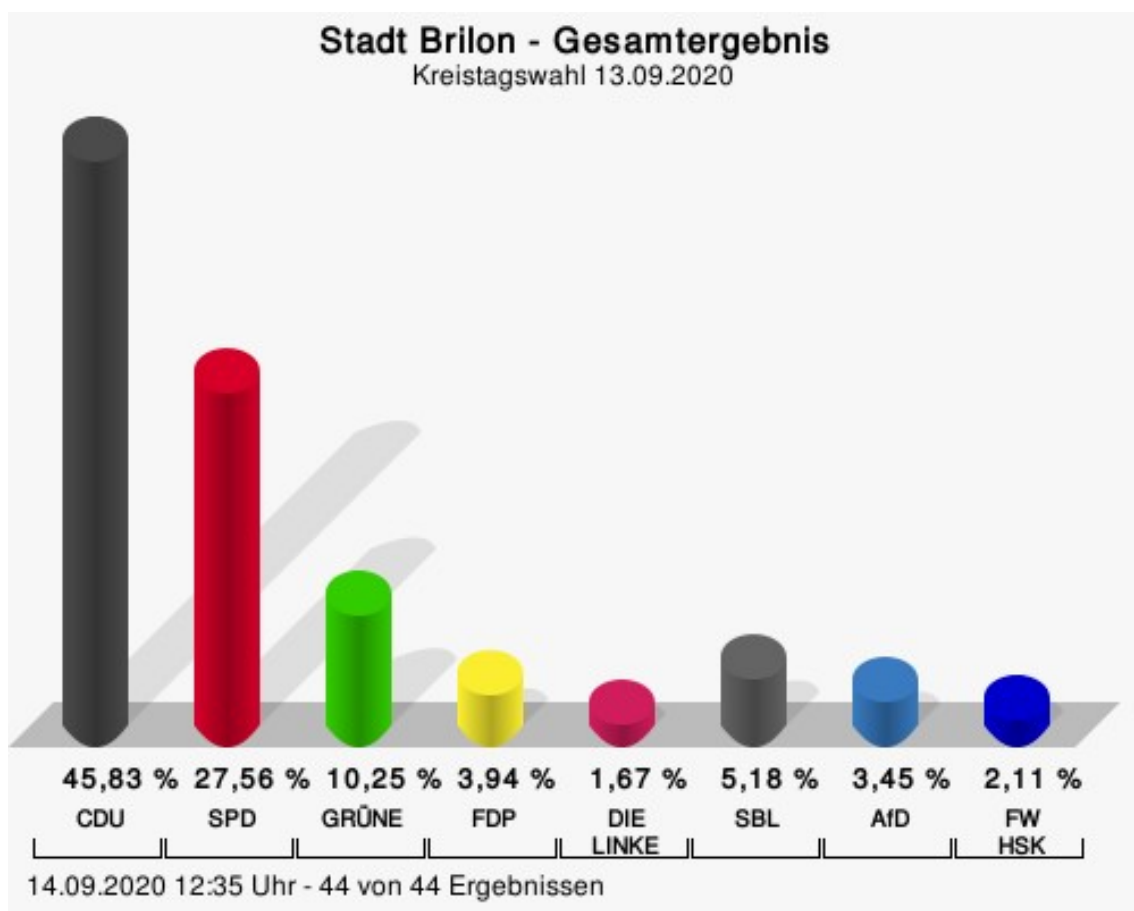
Stimmbezirk	Stand	Wahlberechtigte	Wähler/innen	gültig	Dr. Schneider, CDU	Brüggemann, SPD	Baulmann, GRÜNE	Mauthner, DIE LINKE	Dr. Arslan, SBL
StBez Scharfenberg	eingegangen	1.091	38,31 %	98,56 %	54,37 %	26,94 %	9,95 %	3,64 %	5,10 %
StBez Rixen	eingegangen	87	75,86 %	95,45 %	69,84 %	15,87 %	6,35 %	1,59 %	6,35 %
StBez Alme I	eingegangen	1.184	40,03 %	96,20 %	60,09 %	22,81 %	10,53 %	3,51 %	3,07 %
StBez Madfeld	eingegangen	1.024	44,14 %	95,13 %	58,37 %	32,09 %	5,35 %	1,63 %	2,56 %
StBez Thülen	eingegangen	875	42,63 %	98,12 %	72,95 %	17,49 %	5,46 %	1,91 %	2,19 %
StBez Rösenbeck	eingegangen	599	62,44 %	98,66 %	68,29 %	19,78 %	6,78 %	3,25 %	1,90 %
StBez Radlinghausen	eingegangen	126	69,05 %	97,70 %	70,59 %	17,65 %	7,06 %	3,53 %	1,18 %
StBez Nehden	eingegangen	376	65,16 %	97,14 %	63,87 %	18,91 %	11,34 %	1,26 %	4,62 %
StBez Messinghausen	eingegangen	642	47,35 %	98,36 %	55,52 %	31,77 %	7,36 %	2,68 %	2,68 %
StBez Bontkirchen	eingegangen	382	70,68 %	98,89 %	65,17 %	25,09 %	6,37 %	2,25 %	1,12 %
StBez Hoppecke	eingegangen	956	41,32 %	97,22 %	44,79 %	42,97 %	6,25 %	2,08 %	3,91 %
StBez Gudenhagen-Petersborn	eingegangen	927	36,14 %	96,42 %	50,46 %	28,79 %	11,46 %	4,33 %	4,95 %
StBez Brilon-Wald	eingegangen	373	47,99 %	96,65 %	45,09 %	38,15 %	6,36 %	4,05 %	6,36 %
BrBez Altenbrilon	eingegangen	0		100,00 %	62,59 %	17,99 %	10,79 %	2,88 %	5,76 %
BrBez Kreuziger Quartal/Möhnestraße	eingegangen	0		96,46 %	59,17 %	22,48 %	11,01 %	3,67 %	3,67 %
BrBez Niederes Quartal	eingegangen	0		97,33 %	56,59 %	23,63 %	13,74 %	3,30 %	2,75 %

Stimmbezirk	Stand	Wahlberechtigte	Wähler/innen	gültig	Dr. Schneider, CDU	Brüggemann, SPD	Baulmann, GRÜNE	Mauthner, DIE LINKE	Dr. Arslan, SBL
BrBez Drübel	eingegangen	0		97,46 %	55,70 %	26,71 %	10,10 %	3,26 %	4,23 %
BrBez Helle	eingegangen	0		98,86 %	60,52 %	22,19 %	11,24 %	2,88 %	3,17 %
BrBez Itzelstein/Holleman	eingegangen	0		99,73 %	58,52 %	23,35 %	12,91 %	2,20 %	3,02 %
BrBez Derkeres Quartal/Kalvarienberg	eingegangen	0		99,39 %	47,26 %	27,74 %	16,77 %	4,57 %	3,66 %
BrBez Müggenborn/Schulzentrum	eingegangen	0		98,84 %	62,50 %	25,78 %	4,69 %	1,56 %	5,47 %
BrBez Oberes Quartal	eingegangen	0		97,98 %	59,29 %	25,07 %	8,85 %	1,77 %	5,01 %
BrBez Ratmerstein/Eichholz	eingegangen	0		97,34 %	65,96 %	18,84 %	10,94 %	1,52 %	2,74 %
BrBez Altenbüren/Esshoff	eingegangen	0		97,64 %	60,89 %	20,97 %	8,87 %	6,05 %	3,23 %
BrBez Scharfenberg	eingegangen	0		98,51 %	59,47 %	26,89 %	7,58 %	2,65 %	3,41 %
BrBez Alme I	eingegangen	0		97,05 %	60,43 %	24,78 %	6,52 %	3,91 %	4,35 %
BrBez Madfeld	eingegangen	0		98,46 %	58,33 %	33,85 %	5,21 %	1,56 %	1,04 %
BrBez Thülen	eingegangen	0		99,46 %	78,92 %	13,51 %	4,32 %	2,70 %	0,54 %
BrBez Messinghausen	eingegangen	0		100,00 %	57,50 %	27,50 %	8,33 %	4,17 %	2,50 %
BrBez Hoppecke	eingegangen	0		98,72 %	47,84 %	33,62 %	10,34 %	3,88 %	4,31 %

Stimmbezirk	Stand	Wahlberech- tigte	Wähler/innen	gültig	Dr. Schneider, CDU	Brüggemann, SPD	Baulmann, GRÜNE	Mauthner, DIE LINKE	Dr. Arslan, SBL
BrBez Guden- hagen-Peters- born	eingegangen	0		99,20 %	64,37 %	20,65 %	8,50 %	0,81 %	5,67 %
Stadt Brilon	44 von 44	21.279	58,30 %	97,69 %	58,14 %	25,57 %	9,63 %	2,95 %	3,70 %

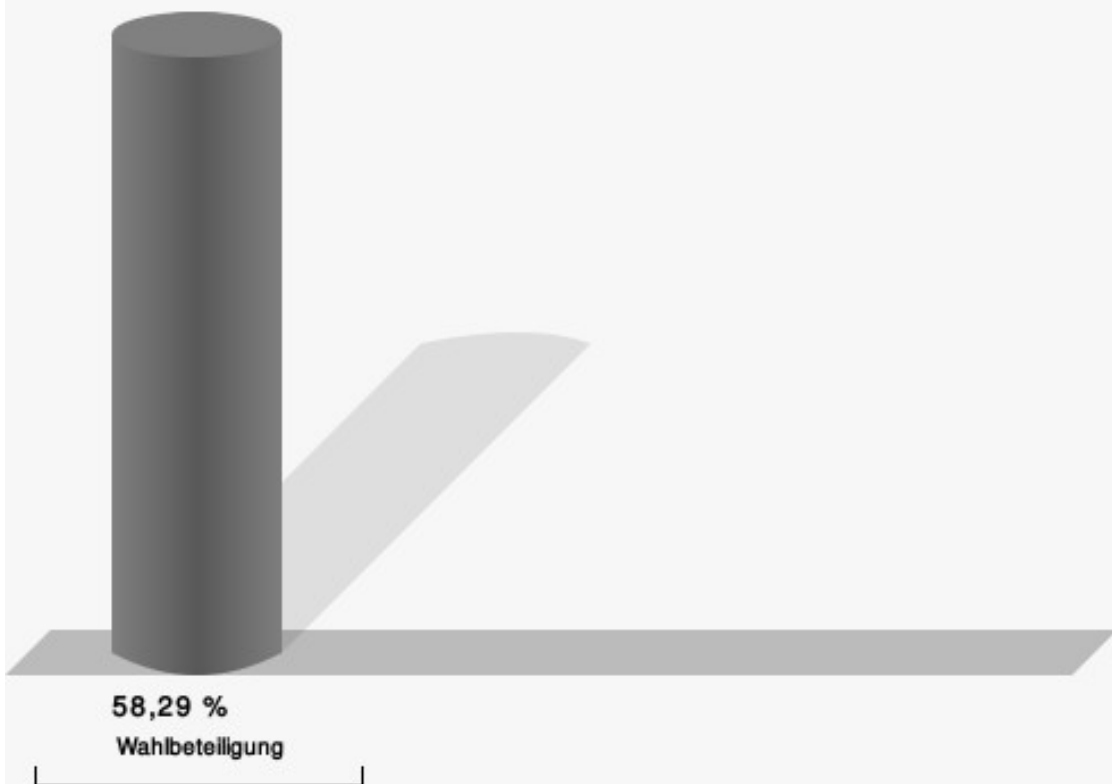
Kreistagswahl Stadt Brilon

	Anzahl	Prozent
CDU	5.554	45,83 %
SPD	3.340	27,56 %
GRÜNE	1.242	10,25 %
FDP	478	3,94 %
DIE LINKE	202	1,67 %
SBL	628	5,18 %
AfD	418	3,45 %
FW HSK	256	2,11 %



CDU = Christlich Demokratische Union Deutschlands
 SPD = Sozialdemokratische Partei Deutschlands
 GRÜNE = BÜNDNIS 90/DIE GRÜNEN
 FDP = Freie Demokratische Partei
 SBL = Sauerländer Bürgerliste e.V.
 AfD = Alternative für Deutschland
 FW HSK = Freie Wähler Hochsauerland

Wahlbeteiligung



14.09.2020 12:35 Uhr - 44 von 44 Ergebnissen

Wahlbezirke Altenbrilon/Wülfte/Alme II

	Anzahl	Prozent
Hilkenbach, CDU	262	42,05 %
Böddeker, SPD	185	29,70 %
Klaucke, GRÜNE	49	7,87 %
Plenkers, FDP	25	4,01 %
Kleck, DIE LINKE	6	0,96 %
Loos, SBL	63	10,11 %
Bornemann, AfD	26	4,17 %
Schmidt, FW HSK	7	1,12 %

Kreuziger Quartal/Möhnestraße

	Anzahl	Prozent
Hilkenbach, CDU	254	50,00 %
Böddeker, SPD	99	19,49 %
Klaucke, GRÜNE	55	10,83 %
Plenkers, FDP	19	3,74 %
Kleck, DIE LINKE	12	2,36 %
Loos, SBL	52	10,24 %
Bornemann, AfD	13	2,56 %
Schmidt, FW HSK	4	0,79 %

Niedereres Quartal

	Anzahl	Prozent
Diekmann, CDU	200	43,48 %
Schmidt, SPD	116	25,22 %
Neumann, GRÜNE	71	15,43 %
Willeke, FDP	15	3,26 %
Stark, DIE LINKE	17	3,70 %
Loos, SBL	18	3,91 %
Kremer, AfD	15	3,26 %
Hunold, FW HSK	8	1,74 %

Drübel

	Anzahl	Prozent
Fisch, CDU	287	43,82 %
Wiese, SPD	198	30,23 %
Grunwald, GRÜNE	59	9,01 %
Willeke, FDP	29	4,43 %
Luce, DIE LINKE	10	1,53 %
Schlömer-Bracht, SBL	25	3,82 %
Bartz, AfD	24	3,66 %
Schütte, FW HSK	23	3,51 %

Helle

	Anzahl	Prozent
Fisch, CDU	276	45,85 %
Wiese, SPD	180	29,90 %
Grunwald, GRÜNE	57	9,47 %
Willeke, FDP	22	3,65 %
Luce, DIE LINKE	12	1,99 %
Schlömer-Bracht, SBL	23	3,82 %
Bartz, AfD	15	2,49 %
Schütte, FW HSK	17	2,82 %

Itzelstein/Hollemann

	Anzahl	Prozent
Diekmann, CDU	285	40,48 %
Schmidt, SPD	144	20,45 %
Neumann, GRÜNE	145	20,60 %
Willeke, FDP	36	5,11 %
Stark, DIE LINKE	13	1,85 %
Loos, SBL	47	6,68 %
Kremer, AfD	22	3,13 %
Hunold, FW HSK	12	1,70 %

Derkeres Quartal/Kalvarienberg

	Anzahl	Prozent
Diekmann, CDU	260	37,96 %
Schmidt, SPD	188	27,45 %
Neumann, GRÜNE	121	17,66 %
Willeke, FDP	23	3,36 %
Stark, DIE LINKE	16	2,34 %
Loos, SBL	41	5,99 %
Kremer, AfD	19	2,77 %
Hunold, FW HSK	17	2,48 %

Müggenborn/Schulzentrum

	Anzahl	Prozent
Diekmann, CDU	220	39,29 %
Schmidt, SPD	184	32,86 %
Neumann, GRÜNE	73	13,04 %
Willeke, FDP	19	3,39 %
Stark, DIE LINKE	5	0,89 %
Loos, SBL	30	5,36 %
Kremer, AfD	18	3,21 %
Hunold, FW HSK	11	1,96 %

Oberes Quartal

	Anzahl	Prozent
Hilkenbach, CDU	286	43,47 %
Böddeker, SPD	170	25,84 %
Klaucke, GRÜNE	61	9,27 %
Plenkers, FDP	32	4,86 %
Kleck, DIE LINKE	8	1,22 %
Loos, SBL	73	11,09 %
Bornemann, AfD	19	2,89 %
Schmidt, FW HSK	9	1,37 %

Ratmerstein/Eichholz

	Anzahl	Prozent
Hilkenbach, CDU	320	46,99 %
Böddeker, SPD	136	19,97 %
Klaucke, GRÜNE	92	13,51 %
Plenkers, FDP	34	4,99 %
Kleck, DIE LINKE	11	1,62 %
Loos, SBL	50	7,34 %
Bornemann, AfD	28	4,11 %
Schmidt, FW HSK	10	1,47 %

Altenbüren/Esshoff

	Anzahl	Prozent
Diekmann, CDU	334	51,38 %
Schmidt, SPD	189	29,08 %
Neumann, GRÜNE	48	7,38 %
Willeke, FDP	18	2,77 %
Stark, DIE LINKE	14	2,15 %
Loos, SBL	18	2,77 %
Kremer, AfD	21	3,23 %
Hunold, FW HSK	8	1,23 %

Scharfenberg/Rixen

	Anzahl	Prozent
Hilkenbach, CDU	334	45,20 %
Böddeker, SPD	174	23,55 %
Klaucke, GRÜNE	86	11,64 %
Plenkers, FDP	24	3,25 %
Kleck, DIE LINKE	14	1,89 %
Loos, SBL	64	8,66 %
Bornemann, AfD	39	5,28 %
Schmidt, FW HSK	4	0,54 %

Alme I

	Anzahl	Prozent
Hilkenbach, CDU	228	33,00 %
Böddeker, SPD	272	39,36 %
Klaucke, GRÜNE	68	9,84 %
Plenkers, FDP	30	4,34 %
Kleck, DIE LINKE	14	2,03 %
Loos, SBL	32	4,63 %
Bornemann, AfD	43	6,22 %
Schmidt, FW HSK	4	0,58 %

Madfeld

	Anzahl	Prozent
Fisch, CDU	262	42,05 %
Wiese, SPD	187	30,02 %
Grunwald, GRÜNE	28	4,49 %
Willeke, FDP	78	12,52 %
Luce, DIE LINKE	5	0,80 %
Schlömer-Bracht, SBL	12	1,93 %
Bartz, AfD	36	5,78 %
Schütte, FW HSK	15	2,41 %

Thülen

	Anzahl	Prozent
Fisch, CDU	368	68,02 %
Wiese, SPD	81	14,97 %
Grunwald, GRÜNE	25	4,62 %
Willeke, FDP	16	2,96 %
Luce, DIE LINKE	6	1,11 %
Schlömer-Bracht, SBL	10	1,85 %
Bartz, AfD	9	1,66 %
Schütte, FW HSK	26	4,81 %

Rösenbeck/Radlinghausen/Nehden

	Anzahl	Prozent
Fisch, CDU	401	57,78 %
Wiese, SPD	157	22,62 %
Grunwald, GRÜNE	60	8,65 %
Willeke, FDP	13	1,87 %
Luce, DIE LINKE	12	1,73 %
Schlömer-Bracht, SBL	13	1,87 %
Bartz, AfD	15	2,16 %
Schütte, FW HSK	23	3,31 %

Messinghausen/Bontkirchen

	Anzahl	Prozent
Fisch, CDU	342	50,44 %
Wiese, SPD	222	32,74 %
Grunwald, GRÜNE	37	5,46 %
Willeke, FDP	14	2,06 %
Luce, DIE LINKE	9	1,33 %
Schlömer-Bracht, SBL	13	1,92 %
Bartz, AfD	15	2,21 %
Schütte, FW HSK	26	3,83 %

Hoppecke

	Anzahl	Prozent
Fisch, CDU	203	32,95 %
Wiese, SPD	282	45,78 %
Grunwald, GRÜNE	38	6,17 %
Willeke, FDP	21	3,41 %
Luce, DIE LINKE	13	2,11 %
Schlömer-Bracht, SBL	20	3,25 %
Bartz, AfD	17	2,76 %
Schütte, FW HSK	22	3,57 %

Gudenhagen-Petersborn/B.-Wald

	Anzahl	Prozent
Diekmann, CDU	432	57,60 %
Schmidt, SPD	176	23,47 %
Neumann, GRÜNE	69	9,20 %
Willeke, FDP	10	1,33 %
Stark, DIE LINKE	5	0,67 %
Loos, SBL	24	3,20 %
Kremer, AfD	24	3,20 %
Hunold, FW HSK	10	1,33 %

Übersicht Wahlbezirke

Zusammenstellung der Ergebnisse nach Wahlbezirken

Wahlbezirk	Stand	Wahlbe- rechtigte	Wäh- ler/innen	gültig	CDU	SPD	GRÜNE	FDP	DIE LINKE	SBL	AfD	FW HSK
Altenbri- lon/Wülfte/ Alme II	4 von 4	1.201	53,21 %	97,50 %	42,05 %	29,70 %	7,87 %	4,01 %	0,96 %	10,11 %	4,17 %	1,12 %
Kreuzi- ger Quar- tal/Möhne- straße	2 von 2	1.065	48,45 %	98,45 %	50,00 %	19,49 %	10,83 %	3,74 %	2,36 %	10,24 %	2,56 %	0,79 %
Niederer Quartal	2 von 2	962	49,58 %	96,44 %	43,48 %	25,22 %	15,43 %	3,26 %	3,70 %	3,91 %	3,26 %	1,74 %
Drübel	2 von 2	1.027	64,85 %	98,35 %	43,82 %	30,23 %	9,01 %	4,43 %	1,53 %	3,82 %	3,66 %	3,51 %
Helle	2 von 2	1.091	56,55 %	97,57 %	45,85 %	29,90 %	9,47 %	3,65 %	1,99 %	3,82 %	2,49 %	2,82 %
Itzel- stein/Hol- lemann	2 von 2	1.157	61,88 %	98,32 %	40,48 %	20,45 %	20,60 %	5,11 %	1,85 %	6,68 %	3,13 %	1,70 %
Derke- res Quar- tal/Kalvari- enberg	2 von 2	1.252	55,43 %	98,70 %	37,96 %	27,45 %	17,66 %	3,36 %	2,34 %	5,99 %	2,77 %	2,48 %
Müggen- born/Schul- zentrum	2 von 2	1.260	46,11 %	96,39 %	39,29 %	32,86 %	13,04 %	3,39 %	0,89 %	5,36 %	3,21 %	1,96 %
Oberer Quartal	2 von 2	1.240	54,84 %	96,76 %	43,47 %	25,84 %	9,27 %	4,86 %	1,22 %	11,09 %	2,89 %	1,37 %
Ratmer- stein/Eich- holz	2 von 2	1.280	54,22 %	98,13 %	46,99 %	19,97 %	13,51 %	4,99 %	1,62 %	7,34 %	4,11 %	1,47 %
Altenbü- ren/Ess- hoff	2 von 2	1.102	60,16 %	98,04 %	51,38 %	29,08 %	7,38 %	2,77 %	2,15 %	2,77 %	3,23 %	1,23 %

Wahlbezirk	Stand	Wahlberechtigte	Wähler/innen	gültig	CDU	SPD	GRÜNE	FDP	DIE LINKE	SBL	AfD	FW HSK
Scharfenberg/Rixen	3 von 3	1.178	63,84 %	98,27 %	45,20 %	23,55 %	11,64 %	3,25 %	1,89 %	8,66 %	5,28 %	0,54 %
Alme I	2 von 2	1.184	60,05 %	97,19 %	33,00 %	39,36 %	9,84 %	4,34 %	2,03 %	4,63 %	6,22 %	0,58 %
Madfeld	2 von 2	1.024	63,18 %	96,29 %	42,05 %	30,02 %	4,49 %	12,52 %	0,80 %	1,93 %	5,78 %	2,41 %
Thülen	2 von 2	875	63,77 %	96,95 %	68,02 %	14,97 %	4,62 %	2,96 %	1,11 %	1,85 %	1,66 %	4,81 %
Rösenbeck/Radlinghausen/Nehden	3 von 3	1.101	64,12 %	98,30 %	57,78 %	22,62 %	8,65 %	1,87 %	1,73 %	1,87 %	2,16 %	3,31 %
Messinghausen/Bontkirchen	3 von 3	1.024	67,77 %	97,69 %	50,44 %	32,74 %	5,46 %	2,06 %	1,33 %	1,92 %	2,21 %	3,83 %
Hoppecke	2 von 2	956	65,90 %	97,78 %	32,95 %	45,78 %	6,17 %	3,41 %	2,11 %	3,25 %	2,76 %	3,57 %
Gudenhagen-Petersborn/B.-Wald	3 von 3	1.300	58,69 %	98,30 %	57,60 %	23,47 %	9,20 %	1,33 %	0,67 %	3,20 %	3,20 %	1,33 %
Stadt Brilon	44 von 44	21.279	58,29 %	97,69 %	45,83 %	27,56 %	10,25 %	3,94 %	1,67 %	5,18 %	3,45 %	2,11 %

Stimmbezirke StBez Altenbrilon

	Anzahl	Prozent
Hilkenbach, CDU	56	34,78 %
Böddeker, SPD	52	32,30 %
Klaucke, GRÜNE	14	8,70 %
Plenkers, FDP	5	3,11 %
Kleck, DIE LINKE	5	3,11 %
Loos, SBL	21	13,04 %
Bornemann, AfD	6	3,73 %
Schmidt, FW HSK	2	1,24 %

StBez Wülfe

	Anzahl	Prozent
Hilkenbach, CDU	107	47,98 %
Böddeker, SPD	67	30,04 %
Klaucke, GRÜNE	13	5,83 %
Plenkers, FDP	5	2,24 %
Kleck, DIE LINKE	0	0,00 %
Loos, SBL	21	9,42 %
Bornemann, AfD	8	3,59 %
Schmidt, FW HSK	2	0,90 %

StBez Alme II

	Anzahl	Prozent
Hilkenbach, CDU	40	40,40 %
Böddeker, SPD	36	36,36 %
Klaucke, GRÜNE	10	10,10 %
Plenkers, FDP	4	4,04 %
Kleck, DIE LINKE	1	1,01 %
Loos, SBL	4	4,04 %
Bornemann, AfD	3	3,03 %
Schmidt, FW HSK	1	1,01 %

StBez Kreuziger Quartal/Möhne.

	Anzahl	Prozent
Hilkenbach, CDU	143	50,00 %
Böddeker, SPD	61	21,33 %
Klaucke, GRÜNE	28	9,79 %
Plenkers, FDP	12	4,20 %
Kleck, DIE LINKE	7	2,45 %
Loos, SBL	25	8,74 %
Bornemann, AfD	9	3,15 %
Schmidt, FW HSK	1	0,35 %

StBez Niederes Quartal

	Anzahl	Prozent
Diekmann, CDU	114	41,16 %
Schmidt, SPD	72	25,99 %
Neumann, GRÜNE	43	15,52 %
Willeke, FDP	9	3,25 %
Stark, DIE LINKE	11	3,97 %
Loos, SBL	11	3,97 %
Kremer, AfD	11	3,97 %
Hunold, FW HSK	6	2,17 %

StBez Drübel

	Anzahl	Prozent
Fisch, CDU	159	46,22 %
Wiese, SPD	101	29,36 %
Grunwald, GRÜNE	33	9,59 %
Willeke, FDP	13	3,78 %
Luce, DIE LINKE	4	1,16 %
Schlömer-Bracht, SBL	12	3,49 %
Bartz, AfD	15	4,36 %
Schütte, FW HSK	7	2,03 %

StBez Helle

	Anzahl	Prozent
Fisch, CDU	102	39,38 %
Wiese, SPD	82	31,66 %
Grunwald, GRÜNE	27	10,42 %
Willeke, FDP	11	4,25 %
Luce, DIE LINKE	8	3,09 %
Schlömer-Bracht, SBL	10	3,86 %
Bartz, AfD	12	4,63 %
Schütte, FW HSK	7	2,70 %

StBez Itzelstein/Hollemann

	Anzahl	Prozent
Diekmann, CDU	120	35,29 %
Schmidt, SPD	74	21,76 %
Neumann, GRÜNE	77	22,65 %
Willeke, FDP	15	4,41 %
Stark, DIE LINKE	10	2,94 %
Loos, SBL	25	7,35 %
Kremer, AfD	14	4,12 %
Hunold, FW HSK	5	1,47 %

StBez Derkeres Quartal/Kalvar.

	Anzahl	Prozent
Diekmann, CDU	148	41,23 %
Schmidt, SPD	105	29,25 %
Neumann, GRÜNE	61	16,99 %
Willeke, FDP	11	3,06 %
Stark, DIE LINKE	7	1,95 %
Loos, SBL	12	3,34 %
Kremer, AfD	7	1,95 %
Hunold, FW HSK	8	2,23 %

StBez Müggenborn/Schulzentrum

	Anzahl	Prozent
Diekmann, CDU	134	44,08 %
Schmidt, SPD	79	25,99 %
Neumann, GRÜNE	47	15,46 %
Willeke, FDP	7	2,30 %
Stark, DIE LINKE	2	0,66 %
Loos, SBL	19	6,25 %
Kremer, AfD	12	3,95 %
Hunold, FW HSK	4	1,32 %

StBez Oberes Quartal

	Anzahl	Prozent
Hilkenbach, CDU	144	45,14 %
Böddeker, SPD	84	26,33 %
Klaucke, GRÜNE	28	8,78 %
Plenkers, FDP	16	5,02 %
Kleck, DIE LINKE	6	1,88 %
Loos, SBL	26	8,15 %
Bornemann, AfD	11	3,45 %
Schmidt, FW HSK	4	1,25 %

StBez Ratmerstein/Eichholz

	Anzahl	Prozent
Hilkenbach, CDU	148	42,41 %
Böddeker, SPD	78	22,35 %
Klaucke, GRÜNE	44	12,61 %
Plenkers, FDP	20	5,73 %
Kleck, DIE LINKE	11	3,15 %
Loos, SBL	30	8,60 %
Bornemann, AfD	17	4,87 %
Schmidt, FW HSK	1	0,29 %

StBez Altenbüren/Esshoff

	Anzahl	Prozent
Diekmann, CDU	217	54,52 %
Schmidt, SPD	112	28,14 %
Neumann, GRÜNE	34	8,54 %
Willeke, FDP	8	2,01 %
Stark, DIE LINKE	7	1,76 %
Loos, SBL	3	0,75 %
Kremer, AfD	12	3,02 %
Hunold, FW HSK	5	1,26 %

StBez Scharfenberg

	Anzahl	Prozent
Hilkenbach, CDU	185	44,90 %
Böddeker, SPD	106	25,73 %
Klaucke, GRÜNE	44	10,68 %
Plenkers, FDP	12	2,91 %
Kleck, DIE LINKE	9	2,18 %
Loos, SBL	30	7,28 %
Bornemann, AfD	23	5,58 %
Schmidt, FW HSK	3	0,73 %

StBez Rixen

	Anzahl	Prozent
Hilkenbach, CDU	41	63,08 %
Böddeker, SPD	6	9,23 %
Klaucke, GRÜNE	6	9,23 %
Plenkers, FDP	0	0,00 %
Kleck, DIE LINKE	1	1,54 %
Loos, SBL	7	10,77 %
Bornemann, AfD	4	6,15 %
Schmidt, FW HSK	0	0,00 %

StBez Alme I

	Anzahl	Prozent
Hilkenbach, CDU	148	32,60 %
Böddeker, SPD	183	40,31 %
Klaucke, GRÜNE	43	9,47 %
Plenkers, FDP	17	3,74 %
Kleck, DIE LINKE	11	2,42 %
Loos, SBL	23	5,07 %
Bornemann, AfD	27	5,95 %
Schmidt, FW HSK	2	0,44 %

StBez Madfeld

	Anzahl	Prozent
Fisch, CDU	184	42,79 %
Wiese, SPD	130	30,23 %
Grunwald, GRÜNE	19	4,42 %
Willeke, FDP	51	11,86 %
Luce, DIE LINKE	5	1,16 %
Schlömer-Bracht, SBL	8	1,86 %
Bartz, AfD	24	5,58 %
Schütte, FW HSK	9	2,09 %

StBez Thülen

	Anzahl	Prozent
Fisch, CDU	238	66,67 %
Wiese, SPD	55	15,41 %
Grunwald, GRÜNE	16	4,48 %
Willeke, FDP	9	2,52 %
Luce, DIE LINKE	4	1,12 %
Schlömer-Bracht, SBL	8	2,24 %
Bartz, AfD	8	2,24 %
Schütte, FW HSK	19	5,32 %

StBez Rösenbeck

	Anzahl	Prozent
Fisch, CDU	213	58,04 %
Wiese, SPD	84	22,89 %
Grunwald, GRÜNE	27	7,36 %
Willeke, FDP	7	1,91 %
Luce, DIE LINKE	7	1,91 %
Schlömer-Bracht, SBL	5	1,36 %
Bartz, AfD	8	2,18 %
Schütte, FW HSK	16	4,36 %

StBez Radlinghausen

	Anzahl	Prozent
Fisch, CDU	51	60,71 %
Wiese, SPD	15	17,86 %
Grunwald, GRÜNE	6	7,14 %
Willeke, FDP	1	1,19 %
Luce, DIE LINKE	4	4,76 %
Schlömer-Bracht, SBL	2	2,38 %
Bartz, AfD	0	0,00 %
Schütte, FW HSK	5	5,95 %

StBez Nehden

	Anzahl	Prozent
Fisch, CDU	137	56,38 %
Wiese, SPD	58	23,87 %
Grunwald, GRÜNE	27	11,11 %
Willeke, FDP	5	2,06 %
Luce, DIE LINKE	1	0,41 %
Schlömer-Bracht, SBL	6	2,47 %
Bartz, AfD	7	2,88 %
Schütte, FW HSK	2	0,82 %

StBez Messinghausen

	Anzahl	Prozent
Fisch, CDU	135	45,61 %
Wiese, SPD	109	36,82 %
Grunwald, GRÜNE	18	6,08 %
Willeke, FDP	6	2,03 %
Luce, DIE LINKE	5	1,69 %
Schlömer-Bracht, SBL	6	2,03 %
Bartz, AfD	8	2,70 %
Schütte, FW HSK	9	3,04 %

StBez Bontkirchen

	Anzahl	Prozent
Fisch, CDU	148	56,49 %
Wiese, SPD	72	27,48 %
Grunwald, GRÜNE	15	5,73 %
Willeke, FDP	7	2,67 %
Luce, DIE LINKE	0	0,00 %
Schlömer-Bracht, SBL	5	1,91 %
Bartz, AfD	4	1,53 %
Schütte, FW HSK	11	4,20 %

StBez Hoppecke

	Anzahl	Prozent
Fisch, CDU	125	32,55 %
Wiese, SPD	188	48,96 %
Grunwald, GRÜNE	21	5,47 %
Willeke, FDP	12	3,13 %
Luce, DIE LINKE	6	1,56 %
Schlömer-Bracht, SBL	11	2,86 %
Bartz, AfD	9	2,34 %
Schütte, FW HSK	12	3,13 %

StBez Gudenhagen-Petersborn

	Anzahl	Prozent
Diekmann, CDU	200	60,79 %
Schmidt, SPD	62	18,84 %
Neumann, GRÜNE	37	11,25 %
Willeke, FDP	3	0,91 %
Stark, DIE LINKE	2	0,61 %
Loos, SBL	11	3,34 %
Kremer, AfD	12	3,65 %
Hunold, FW HSK	2	0,61 %

StBez Brilon-Wald

	Anzahl	Prozent
Diekmann, CDU	73	41,48 %
Schmidt, SPD	68	38,64 %
Neumann, GRÜNE	14	7,95 %
Willeke, FDP	3	1,70 %
Stark, DIE LINKE	3	1,70 %
Loos, SBL	3	1,70 %
Kremer, AfD	9	5,11 %
Hunold, FW HSK	3	1,70 %

BrBez Altenbrilon

	Anzahl	Prozent
Hilkenbach, CDU	59	42,14 %
Böddeker, SPD	30	21,43 %
Klaucke, GRÜNE	12	8,57 %
Plenkers, FDP	11	7,86 %
Kleck, DIE LINKE	0	0,00 %
Loos, SBL	17	12,14 %
Bornemann, AfD	9	6,43 %
Schmidt, FW HSK	2	1,43 %

BrBez Kreuziger Quartal/Möhnestraße

	Anzahl	Prozent
Hilkenbach, CDU	111	50,00 %
Böddeker, SPD	38	17,12 %
Klaucke, GRÜNE	27	12,16 %
Plenkers, FDP	7	3,15 %
Kleck, DIE LINKE	5	2,25 %
Loos, SBL	27	12,16 %
Bornemann, AfD	4	1,80 %
Schmidt, FW HSK	3	1,35 %

BrBez Niederes Quartal

	Anzahl	Prozent
Diekmann, CDU	86	46,99 %
Schmidt, SPD	44	24,04 %
Neumann, GRÜNE	28	15,30 %
Willeke, FDP	6	3,28 %
Stark, DIE LINKE	6	3,28 %
Loos, SBL	7	3,83 %
Kremer, AfD	4	2,19 %
Hunold, FW HSK	2	1,09 %

BrBez Drübel

	Anzahl	Prozent
Fisch, CDU	128	41,16 %
Wiese, SPD	97	31,19 %
Grunwald, GRÜNE	26	8,36 %
Willeke, FDP	16	5,14 %
Luce, DIE LINKE	6	1,93 %
Schlömer-Bracht, SBL	13	4,18 %
Bartz, AfD	9	2,89 %
Schütte, FW HSK	16	5,14 %

BrBez Helle

	Anzahl	Prozent
Fisch, CDU	174	50,73 %
Wiese, SPD	98	28,57 %
Grunwald, GRÜNE	30	8,75 %
Willeke, FDP	11	3,21 %
Luce, DIE LINKE	4	1,17 %
Schlömer-Bracht, SBL	13	3,79 %
Bartz, AfD	3	0,87 %
Schütte, FW HSK	10	2,92 %

BrBez Itzelstein/Hollemann

	Anzahl	Prozent
Diekmann, CDU	165	45,33 %
Schmidt, SPD	70	19,23 %
Neumann, GRÜNE	68	18,68 %
Willeke, FDP	21	5,77 %
Stark, DIE LINKE	3	0,82 %
Loos, SBL	22	6,04 %
Kremer, AfD	8	2,20 %
Hunold, FW HSK	7	1,92 %

BrBez Derkeres Quartal/Kalvarienberg

	Anzahl	Prozent
Diekmann, CDU	112	34,36 %
Schmidt, SPD	83	25,46 %
Neumann, GRÜNE	60	18,40 %
Willeke, FDP	12	3,68 %
Stark, DIE LINKE	9	2,76 %
Loos, SBL	29	8,90 %
Kremer, AfD	12	3,68 %
Hunold, FW HSK	9	2,76 %

BrBez Müggenborn/Schulzentrum

	Anzahl	Prozent
Diekmann, CDU	86	33,59 %
Schmidt, SPD	105	41,02 %
Neumann, GRÜNE	26	10,16 %
Willeke, FDP	12	4,69 %
Stark, DIE LINKE	3	1,17 %
Loos, SBL	11	4,30 %
Kremer, AfD	6	2,34 %
Hunold, FW HSK	7	2,73 %

BrBez Oberes Quartal

	Anzahl	Prozent
Hilkenbach, CDU	142	41,89 %
Böddeker, SPD	86	25,37 %
Klaucke, GRÜNE	33	9,73 %
Plenkers, FDP	16	4,72 %
Kleck, DIE LINKE	2	0,59 %
Loos, SBL	47	13,86 %
Bornemann, AfD	8	2,36 %
Schmidt, FW HSK	5	1,47 %

BrBez Ratmerstein/Eichholz

	Anzahl	Prozent
Hilkenbach, CDU	172	51,81 %
Böddeker, SPD	58	17,47 %
Klaucke, GRÜNE	48	14,46 %
Plenkers, FDP	14	4,22 %
Kleck, DIE LINKE	0	0,00 %
Loos, SBL	20	6,02 %
Bornemann, AfD	11	3,31 %
Schmidt, FW HSK	9	2,71 %

BrBez Altenbüren/Esshoff

	Anzahl	Prozent
Diekmann, CDU	117	46,43 %
Schmidt, SPD	77	30,56 %
Neumann, GRÜNE	14	5,56 %
Willeke, FDP	10	3,97 %
Stark, DIE LINKE	7	2,78 %
Loos, SBL	15	5,95 %
Kremer, AfD	9	3,57 %
Hunold, FW HSK	3	1,19 %

BrBez Scharfenberg

	Anzahl	Prozent
Hilkenbach, CDU	108	41,22 %
Böddeker, SPD	62	23,66 %
Klaucke, GRÜNE	36	13,74 %
Plenkers, FDP	12	4,58 %
Kleck, DIE LINKE	4	1,53 %
Loos, SBL	27	10,31 %
Bornemann, AfD	12	4,58 %
Schmidt, FW HSK	1	0,38 %

BrBez Alme I

	Anzahl	Prozent
Hilkenbach, CDU	80	33,76 %
Böddeker, SPD	89	37,55 %
Klaucke, GRÜNE	25	10,55 %
Plenkers, FDP	13	5,49 %
Kleck, DIE LINKE	3	1,27 %
Loos, SBL	9	3,80 %
Bornemann, AfD	16	6,75 %
Schmidt, FW HSK	2	0,84 %

BrBez Madfeld

	Anzahl	Prozent
Fisch, CDU	78	40,41 %
Wiese, SPD	57	29,53 %
Grunwald, GRÜNE	9	4,66 %
Willeke, FDP	27	13,99 %
Luce, DIE LINKE	0	0,00 %
Schlömer-Bracht, SBL	4	2,07 %
Bartz, AfD	12	6,22 %
Schütte, FW HSK	6	3,11 %

BrBez Thülen

	Anzahl	Prozent
Fisch, CDU	130	70,65 %
Wiese, SPD	26	14,13 %
Grunwald, GRÜNE	9	4,89 %
Willeke, FDP	7	3,80 %
Luce, DIE LINKE	2	1,09 %
Schlömer-Bracht, SBL	2	1,09 %
Bartz, AfD	1	0,54 %
Schütte, FW HSK	7	3,80 %

BrBez Messinghausen

	Anzahl	Prozent
Fisch, CDU	59	49,17 %
Wiese, SPD	41	34,17 %
Grunwald, GRÜNE	4	3,33 %
Willeke, FDP	1	0,83 %
Luce, DIE LINKE	4	3,33 %
Schlömer-Bracht, SBL	2	1,67 %
Bartz, AfD	3	2,50 %
Schütte, FW HSK	6	5,00 %

BrBez Hoppecke

	Anzahl	Prozent
Fisch, CDU	78	33,62 %
Wiese, SPD	94	40,52 %
Grunwald, GRÜNE	17	7,33 %
Willeke, FDP	9	3,88 %
Luce, DIE LINKE	7	3,02 %
Schlömer-Bracht, SBL	9	3,88 %
Bartz, AfD	8	3,45 %
Schütte, FW HSK	10	4,31 %

BrBez Gudenhagen-Petersborn

	Anzahl	Prozent
Diekmann, CDU	159	64,90 %
Schmidt, SPD	46	18,78 %
Neumann, GRÜNE	18	7,35 %
Willeke, FDP	4	1,63 %
Stark, DIE LINKE	0	0,00 %
Loos, SBL	10	4,08 %
Kremer, AfD	3	1,22 %
Hunold, FW HSK	5	2,04 %

Übersicht Stimmbezirke

Zusammenstellung der Ergebnisse nach Stimmbezirken

Stimmbe- zirk	Stand	Wahlbe- rechtigte	Wäh- ler/innen	gültig	CDU	SPD	GRÜNE	FDP	DIE LINKE	SBL	AfD	FW HSK
StBez Altenbrilon	eingegan- gen	660	25,61 %	95,27 %	34,78 %	32,30 %	8,70 %	3,11 %	3,11 %	13,04 %	3,73 %	1,24 %
StBez Wülfte	eingegan- gen	351	65,24 %	97,38 %	47,98 %	30,04 %	5,83 %	2,24 %	0,00 %	9,42 %	3,59 %	0,90 %
StBez Alme II	eingegan- gen	190	52,63 %	99,00 %	40,40 %	36,36 %	10,10 %	4,04 %	1,01 %	4,04 %	3,03 %	1,01 %
StBez Kreuzi- ger Quar- tal/Möhne.	eingegan- gen	1.065	27,32 %	98,28 %	50,00 %	21,33 %	9,79 %	4,20 %	2,45 %	8,74 %	3,15 %	0,35 %
StBez Niederer Quartal	eingegan- gen	962	30,15 %	95,52 %	41,16 %	25,99 %	15,52 %	3,25 %	3,97 %	3,97 %	3,97 %	2,17 %
StBez Drü- bel	eingegan- gen	1.027	34,18 %	98,01 %	46,22 %	29,36 %	9,59 %	3,78 %	1,16 %	3,49 %	4,36 %	2,03 %
StBez Helle	eingegan- gen	1.091	24,38 %	97,37 %	39,38 %	31,66 %	10,42 %	4,25 %	3,09 %	3,86 %	4,63 %	2,70 %
StBez Itzel- stein/Hol- lemann	eingegan- gen	1.157	30,34 %	96,87 %	35,29 %	21,76 %	22,65 %	4,41 %	2,94 %	7,35 %	4,12 %	1,47 %
StBez Derke- res Quar- tal/Kalvar.	eingegan- gen	1.252	29,15 %	98,36 %	41,23 %	29,25 %	16,99 %	3,06 %	1,95 %	3,34 %	1,95 %	2,23 %
StBez Müggen- born/Schul- zentrum	eingegan- gen	1.260	25,56 %	94,41 %	44,08 %	25,99 %	15,46 %	2,30 %	0,66 %	6,25 %	3,95 %	1,32 %

Stimmbezirk	Stand	Wahlberechtigte	Wähler/innen	gültig	CDU	SPD	GRÜNE	FDP	DIE LINKE	SBL	AfD	FW HSK
StBez Oberes Quartal	eingegangen	1.240	26,94 %	95,51 %	45,14 %	26,33 %	8,78 %	5,02 %	1,88 %	8,15 %	3,45 %	1,25 %
StBez Ratmerstein/Eichholz	eingegangen	1.280	27,81 %	98,03 %	42,41 %	22,35 %	12,61 %	5,73 %	3,15 %	8,60 %	4,87 %	0,29 %
StBez Altenbüren/Esshoff	eingegangen	1.102	37,11 %	97,31 %	54,52 %	28,14 %	8,54 %	2,01 %	1,76 %	0,75 %	3,02 %	1,26 %
StBez Scharfenberg	eingegangen	1.091	38,31 %	98,56 %	44,90 %	25,73 %	10,68 %	2,91 %	2,18 %	7,28 %	5,58 %	0,73 %
StBez Rixen	eingegangen	87	75,86 %	98,48 %	63,08 %	9,23 %	9,23 %	0,00 %	1,54 %	10,77 %	6,15 %	0,00 %
StBez Alme I	eingegangen	1.184	40,03 %	95,78 %	32,60 %	40,31 %	9,47 %	3,74 %	2,42 %	5,07 %	5,95 %	0,44 %
StBez Madfeld	eingegangen	1.024	44,14 %	95,13 %	42,79 %	30,23 %	4,42 %	11,86 %	1,16 %	1,86 %	5,58 %	2,09 %
StBez Thülen	eingegangen	875	42,51 %	95,97 %	66,67 %	15,41 %	4,48 %	2,52 %	1,12 %	2,24 %	2,24 %	5,32 %
StBez Rösenbeck	eingegangen	599	62,44 %	98,13 %	58,04 %	22,89 %	7,36 %	1,91 %	1,91 %	1,36 %	2,18 %	4,36 %
StBez Radlinghausen	eingegangen	126	69,05 %	96,55 %	60,71 %	17,86 %	7,14 %	1,19 %	4,76 %	2,38 %	0,00 %	5,95 %
StBez Nehden	eingegangen	376	65,16 %	99,18 %	56,38 %	23,87 %	11,11 %	2,06 %	0,41 %	2,47 %	2,88 %	0,82 %

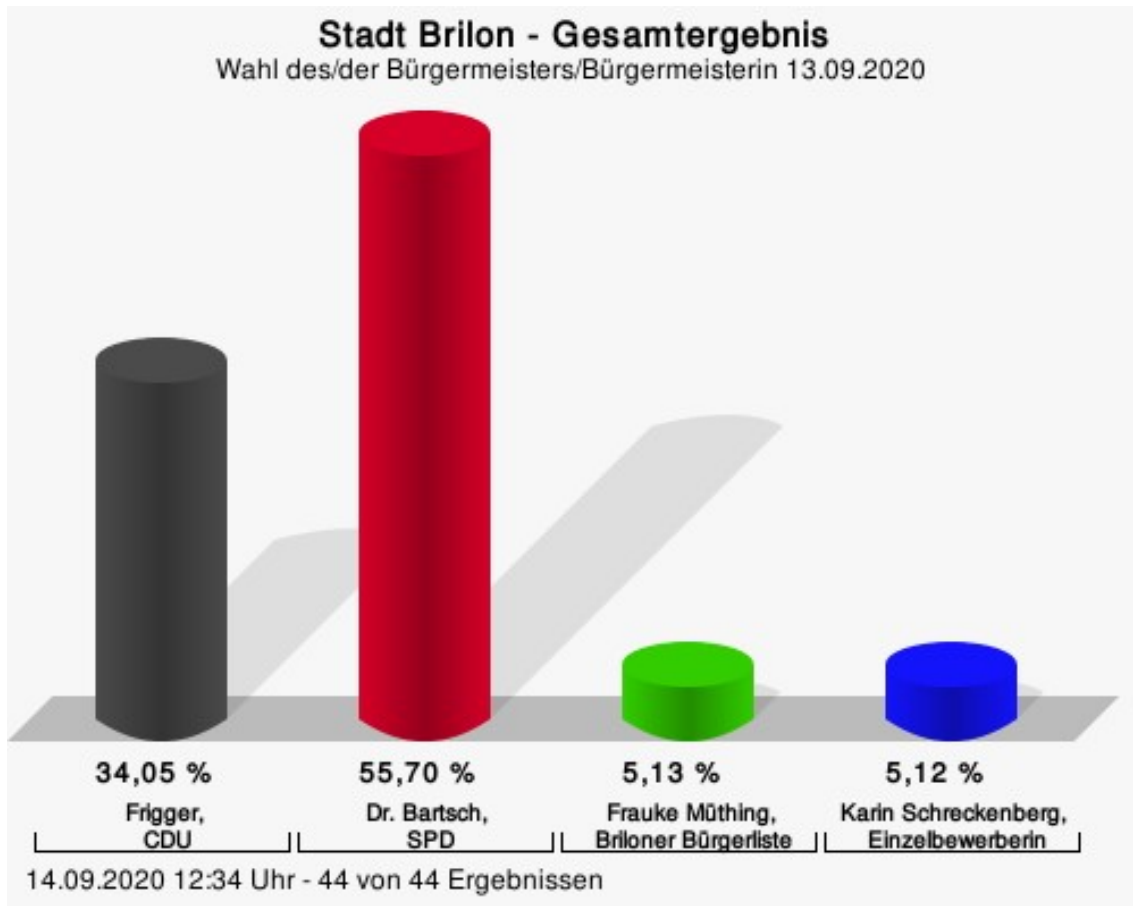
Stimmbezirk	Stand	Wahlberechtigte	Wähler/innen	gültig	CDU	SPD	GRÜNE	FDP	DIE LINKE	SBL	AfD	FW HSK
StBez Messinghausen	eingegangen	642	47,35 %	97,37 %	45,61 %	36,82 %	6,08 %	2,03 %	1,69 %	2,03 %	2,70 %	3,04 %
StBez Bontkirchen	eingegangen	382	70,68 %	97,04 %	56,49 %	27,48 %	5,73 %	2,67 %	0,00 %	1,91 %	1,53 %	4,20 %
StBez Hoppecke	eingegangen	956	41,32 %	97,22 %	32,55 %	48,96 %	5,47 %	3,13 %	1,56 %	2,86 %	2,34 %	3,13 %
StBez Gudenhagen-Petersborn	eingegangen	927	36,14 %	98,21 %	60,79 %	18,84 %	11,25 %	0,91 %	0,61 %	3,34 %	3,65 %	0,61 %
StBez Brilon-Wald	eingegangen	373	47,99 %	98,32 %	41,48 %	38,64 %	7,95 %	1,70 %	1,70 %	1,70 %	5,11 %	1,70 %
BrBez Altenbrilon	eingegangen	0		99,29 %	42,14 %	21,43 %	8,57 %	7,86 %	0,00 %	12,14 %	6,43 %	1,43 %
BrBez Kreuziger Quartal/Möhnestraße	eingegangen	0		98,67 %	50,00 %	17,12 %	12,16 %	3,15 %	2,25 %	12,16 %	1,80 %	1,35 %
BrBez Niederes Quartal	eingegangen	0		97,86 %	46,99 %	24,04 %	15,30 %	3,28 %	3,28 %	3,83 %	2,19 %	1,09 %
BrBez Drübel	eingegangen	0		98,73 %	41,16 %	31,19 %	8,36 %	5,14 %	1,93 %	4,18 %	2,89 %	5,14 %
BrBez Helle	eingegangen	0		97,72 %	50,73 %	28,57 %	8,75 %	3,21 %	1,17 %	3,79 %	0,87 %	2,92 %
BrBez Itzelstein/Hollemann	eingegangen	0		99,73 %	45,33 %	19,23 %	18,68 %	5,77 %	0,82 %	6,04 %	2,20 %	1,92 %

Stimmbezirk	Stand	Wahlberechtigte	Wähler/innen	gültig	CDU	SPD	GRÜNE	FDP	DIE LINKE	SBL	AfD	FW HSK
BrBez Derkeres Quartal/Kalvarienberg	eingegangen	0		99,09 %	34,36 %	25,46 %	18,40 %	3,68 %	2,76 %	8,90 %	3,68 %	2,76 %
BrBez Müggenborn/Schulzentrum	eingegangen	0		98,84 %	33,59 %	41,02 %	10,16 %	4,69 %	1,17 %	4,30 %	2,34 %	2,73 %
BrBez Oberes Quartal	eingegangen	0		97,98 %	41,89 %	25,37 %	9,73 %	4,72 %	0,59 %	13,86 %	2,36 %	1,47 %
BrBez Ratmerstein/Eichholz	eingegangen	0		98,22 %	51,81 %	17,47 %	14,46 %	4,22 %	0,00 %	6,02 %	3,31 %	2,71 %
BrBez Altenbüren/Esshoff	eingegangen	0		99,21 %	46,43 %	30,56 %	5,56 %	3,97 %	2,78 %	5,95 %	3,57 %	1,19 %
BrBez Scharfenberg	eingegangen	0		97,76 %	41,22 %	23,66 %	13,74 %	4,58 %	1,53 %	10,31 %	4,58 %	0,38 %
BrBez Alme I	eingegangen	0		100,00 %	33,76 %	37,55 %	10,55 %	5,49 %	1,27 %	3,80 %	6,75 %	0,84 %
BrBez Madfeld	eingegangen	0		98,97 %	40,41 %	29,53 %	4,66 %	13,99 %	0,00 %	2,07 %	6,22 %	3,11 %
BrBez Thülen	eingegangen	0		98,92 %	70,65 %	14,13 %	4,89 %	3,80 %	1,09 %	1,09 %	0,54 %	3,80 %
BrBez Messinghausen	eingegangen	0		100,00 %	49,17 %	34,17 %	3,33 %	0,83 %	3,33 %	1,67 %	2,50 %	5,00 %

Stimmbezirk	Stand	Wahlberechtigte	Wähler/innen	gültig	CDU	SPD	GRÜNE	FDP	DIE LINKE	SBL	AfD	FW HSK
BrBez Hoppecke	eingegangen	0		98,72 %	33,62 %	40,52 %	7,33 %	3,88 %	3,02 %	3,88 %	3,45 %	4,31 %
BrBez Gudenhagen-Petersborn	eingegangen	0		98,39 %	64,90 %	18,78 %	7,35 %	1,63 %	0,00 %	4,08 %	1,22 %	2,04 %
Stadt Brilon	44 von 44	21.279	58,29 %	97,69 %	45,83 %	27,56 %	10,25 %	3,94 %	1,67 %	5,18 %	3,45 %	2,11 %

Wahl des/der Bürgermeisters/Bürgermeisterin Stadt Brilon


	Anzahl	Prozent
Frigger, CDU	4.177	34,05 %
Dr. Bartsch, SPD	6.832	55,70 %
Müthing, BBL	629	5,13 %
Schreckenber, Einzelbewerberin	628	5,12 %



Frigger, CDU = Niklas Frigger, Christlich Demokratische Union Deutschlands
 Dr. Bartsch, SPD = Dr. Christof Bartsch, Sozialdemokratische Partei Deutschlands

Gewählt
Dr. Bartsch, Christof (SPD)

Wahlbeteiligung



14.09.2020 12:34 Uhr - 44 von 44 Ergebnissen

Wahlbezirke Altenbrilon/Wülfte/Alme II

	Anzahl	Prozent
Frigger, CDU	205	32,59 %
Dr. Bartsch, SPD	354	56,28 %
Müthing, BBL	40	6,36 %
Schreckenber, Einzelbewerberin	30	4,77 %

Kreuziger Quartal/Möhnestraße

	Anzahl	Prozent
Frigger, CDU	165	32,10 %
Dr. Bartsch, SPD	288	56,03 %
Müthing, BBL	31	6,03 %
Schreckenber, Einzelbewerberin	30	5,84 %

Niedereres Quartal

	Anzahl	Prozent
Frigger, CDU	127	27,14 %
Dr. Bartsch, SPD	298	63,68 %
Müthing, BBL	19	4,06 %
Schreckenberger, Einzelbewerberin	24	5,13 %

Drübel

	Anzahl	Prozent
Frigger, CDU	216	32,88 %
Dr. Bartsch, SPD	368	56,01 %
Müthing, BBL	39	5,94 %
Schreckenber, Einzelbewerberin	34	5,18 %

Helle

	Anzahl	Prozent
Frigger, CDU	201	32,79 %
Dr. Bartsch, SPD	347	56,61 %
Müthing, BBL	38	6,20 %
Schreckenber, Einzelbewerberin	27	4,40 %

Itzelstein/Hollemann

	Anzahl	Prozent
Frigger, CDU	227	31,88 %
Dr. Bartsch, SPD	399	56,04 %
Müthing, BBL	44	6,18 %
Schreckenberger, Einzelbewerberin	42	5,90 %

Derkeres Quartal/Kalvarienberg

	Anzahl	Prozent
Frigger, CDU	216	31,35 %
Dr. Bartsch, SPD	381	55,30 %
Müthing, BBL	43	6,24 %
Schreckenber, Einzelbewerberin	49	7,11 %

Müggenborn/Schulzentrum

	Anzahl	Prozent
Frigger, CDU	211	36,51 %
Dr. Bartsch, SPD	309	53,46 %
Müthing, BBL	26	4,50 %
Schreckenber, Einzelbewerberin	32	5,54 %

Oberes Quartal

	Anzahl	Prozent
Frigger, CDU	237	35,69 %
Dr. Bartsch, SPD	369	55,57 %
Müthing, BBL	23	3,46 %
Schreckenber, Einzelbewerberin	35	5,27 %

Ratmerstein/Eichholz

	Anzahl	Prozent
Frigger, CDU	250	36,50 %
Dr. Bartsch, SPD	366	53,43 %
Müthing, BBL	27	3,94 %
Schreckenberger, Einzelbewerberin	42	6,13 %

Altenbüren/Esshoff

	Anzahl	Prozent
Frigger, CDU	304	46,63 %
Dr. Bartsch, SPD	272	41,72 %
Müthing, BBL	41	6,29 %
Schreckenberger, Einzelbewerberin	35	5,37 %

Scharfenberg/Rixen

	Anzahl	Prozent
Frigger, CDU	230	31,12 %
Dr. Bartsch, SPD	418	56,56 %
Müthing, BBL	35	4,74 %
Schreckenberger, Einzelbewerberin	56	7,58 %

Alme I

	Anzahl	Prozent
Frigger, CDU	265	37,80 %
Dr. Bartsch, SPD	370	52,78 %
Müthing, BBL	36	5,14 %
Schreckenber, Einzelbewerberin	30	4,28 %

Madfeld

	Anzahl	Prozent
Frigger, CDU	206	32,04 %
Dr. Bartsch, SPD	382	59,41 %
Müthing, BBL	28	4,35 %
Schreckenberger, Einzelbewerberin	27	4,20 %

Thülen

	Anzahl	Prozent
Frigger, CDU	251	45,06 %
Dr. Bartsch, SPD	266	47,76 %
Müthing, BBL	15	2,69 %
Schreckenber, Einzelbewerberin	25	4,49 %

Rösenbeck/Radlinghausen/Nehden

	Anzahl	Prozent
Frigger, CDU	301	43,00 %
Dr. Bartsch, SPD	332	47,43 %
Müthing, BBL	31	4,43 %
Schreckenber, Einzelbewerberin	36	5,14 %

Messinghausen/Bontkirchen

	Anzahl	Prozent
Frigger, CDU	217	31,54 %
Dr. Bartsch, SPD	428	62,21 %
Müthing, BBL	21	3,05 %
Schreckenber, Einzelbewerberin	22	3,20 %

Hoppecke

	Anzahl	Prozent
Frigger, CDU	102	16,43 %
Dr. Bartsch, SPD	456	73,43 %
Müthing, BBL	31	4,99 %
Schreckenber, Einzelbewerberin	32	5,15 %

Gudenhagen-Petersborn/B.-Wald

	Anzahl	Prozent
Frigger, CDU	246	32,54 %
Dr. Bartsch, SPD	429	56,75 %
Müthing, BBL	61	8,07 %
Schreckenber, Einzelbewerberin	20	2,65 %

Übersicht Wahlbezirke

Zusammenstellung der Ergebnisse nach Wahlbezirken

Wahlbezirk	Stand	Wahlberechtigte	Wähler/innen	gültig	Frigger, CDU	Dr. Bartsch, SPD	Müthing, BBL	Schreckenber Einzelbewerbe rin
Altenbri- lon/Wülfte/Alme II	4 von 4	1.201	53,04 %	98,74 %	32,59 %	56,28 %	6,36 %	4,77 %
Kreuziger Quar- tal/Möhnestraße	2 von 2	1.065	48,64 %	99,23 %	32,10 %	56,03 %	6,03 %	5,84 %
Niederes Quar- tal	2 von 2	961	49,64 %	98,11 %	27,14 %	63,68 %	4,06 %	5,13 %
Drübel	2 von 2	1.027	64,85 %	98,65 %	32,88 %	56,01 %	5,94 %	5,18 %
Helle	2 von 2	1.091	56,37 %	99,67 %	32,79 %	56,61 %	6,20 %	4,40 %
Itzelstein/Holle- mann	2 von 2	1.157	61,97 %	99,30 %	31,88 %	56,04 %	6,18 %	5,90 %
Derkeres Quar- tal/Kalvarien- berg	2 von 2	1.251	55,72 %	98,85 %	31,35 %	55,30 %	6,24 %	7,11 %
Müggen- born/Schulzen- trum	2 von 2	1.258	46,26 %	99,31 %	36,51 %	53,46 %	4,50 %	5,54 %
Oberes Quartal	2 von 2	1.239	54,80 %	97,79 %	35,69 %	55,57 %	3,46 %	5,27 %
Ratmer- stein/Eichholz	2 von 2	1.279	54,26 %	98,70 %	36,50 %	53,43 %	3,94 %	6,13 %
Altenbüren/Ess- hoff	2 von 2	1.102	60,16 %	98,34 %	46,63 %	41,72 %	6,29 %	5,37 %
Scharfen- berg/Rixen	3 von 3	1.177	63,81 %	98,40 %	31,12 %	56,56 %	4,74 %	7,58 %
Alme I	2 von 2	1.184	60,05 %	98,59 %	37,80 %	52,78 %	5,14 %	4,28 %
Madfeld	2 von 2	1.023	63,25 %	99,38 %	32,04 %	59,41 %	4,35 %	4,20 %
Thülen	2 von 2	875	63,77 %	99,82 %	45,06 %	47,76 %	2,69 %	4,49 %

Wahlbezirk	Stand	Wahlberechtigte	Wähler/innen	gültig	Frigger, CDU	Dr. Bartsch, SPD	Müthing, BBL	Schreckenber g, Einzelbewer berin
Rösen- beck/Radling- hausen/Nehden	3 von 3	1.100	64,18 %	99,15 %	43,00 %	47,43 %	4,43 %	5,14 %
Messinghau- sen/Bontkirchen	3 von 3	1.024	67,77 %	99,14 %	31,54 %	62,21 %	3,05 %	3,20 %
Hoppecke	2 von 2	956	65,90 %	98,57 %	16,43 %	73,43 %	4,99 %	5,15 %
Gudenha- gen-Peters- born/B.-Wald	3 von 3	1.300	58,69 %	99,08 %	32,54 %	56,75 %	8,07 %	2,65 %
Stadt Brilon	44 von 44	21.270	58,32 %	98,88 %	34,05 %	55,70 %	5,13 %	5,12 %

Stimmbezirke StBez Altenbrilon

	Anzahl	Prozent
Frigger, CDU	50	29,94 %
Dr. Bartsch, SPD	96	57,49 %
Müthing, BBL	12	7,19 %
Schreckenber, Einzelbewerberin	9	5,39 %

StBez Wülfte

	Anzahl	Prozent
Frigger, CDU	70	31,11 %
Dr. Bartsch, SPD	130	57,78 %
Müthing, BBL	13	5,78 %
Schreckenberger, Einzelbewerberin	12	5,33 %

StBez Alme II

	Anzahl	Prozent
Frigger, CDU	37	37,76 %
Dr. Bartsch, SPD	56	57,14 %
Müthing, BBL	4	4,08 %
Schreckenber, Einzelbewerberin	1	1,02 %

StBez Kreuziger Quartal/Möhne.

	Anzahl	Prozent
Frigger, CDU	96	33,45 %
Dr. Bartsch, SPD	165	57,49 %
Müthing, BBL	14	4,88 %
Schreckenberger, Einzelbewerberin	12	4,18 %

StBez Niederes Quartal

	Anzahl	Prozent
Frigger, CDU	79	27,92 %
Dr. Bartsch, SPD	177	62,54 %
Müthing, BBL	12	4,24 %
Schreckenberger, Einzelbewerberin	15	5,30 %

StBez Drübel

	Anzahl	Prozent
Frigger, CDU	121	34,77 %
Dr. Bartsch, SPD	191	54,89 %
Müthing, BBL	20	5,75 %
Schreckenber, Einzelbewerberin	16	4,60 %

StBez Helle

	Anzahl	Prozent
Frigger, CDU	87	32,71 %
Dr. Bartsch, SPD	152	57,14 %
Müthing, BBL	17	6,39 %
Schreckenber, Einzelbewerberin	10	3,76 %

StBez Itzelstein/Holleman

	Anzahl	Prozent
Frigger, CDU	118	34,10 %
Dr. Bartsch, SPD	188	54,34 %
Müthing, BBL	27	7,80 %
Schreckenber, Einzelbewerberin	13	3,76 %

StBez Derkeres Quartal/Kalvar.

	Anzahl	Prozent
Frigger, CDU	111	30,75 %
Dr. Bartsch, SPD	205	56,79 %
Müthing, BBL	29	8,03 %
Schreckenber, Einzelbewerberin	16	4,43 %

StBez Müggenborn/Schulzentrum

	Anzahl	Prozent
Frigger, CDU	115	36,28 %
Dr. Bartsch, SPD	166	52,37 %
Müthing, BBL	19	5,99 %
Schreckenberger, Einzelbewerberin	17	5,36 %

StBez Oberes Quartal

	Anzahl	Prozent
Frigger, CDU	122	37,77 %
Dr. Bartsch, SPD	167	51,70 %
Müthing, BBL	15	4,64 %
Schreckenberger, Einzelbewerberin	19	5,88 %

StBez Ratmerstein/Eichholz

	Anzahl	Prozent
Frigger, CDU	131	37,11 %
Dr. Bartsch, SPD	183	51,84 %
Müthing, BBL	17	4,82 %
Schreckenberger, Einzelbewerberin	22	6,23 %

StBez Altenbüren/Essoff

	Anzahl	Prozent
Frigger, CDU	202	50,50 %
Dr. Bartsch, SPD	157	39,25 %
Müthing, BBL	21	5,25 %
Schreckenberger, Einzelbewerberin	20	5,00 %

StBez Scharfenberg

	Anzahl	Prozent
Frigger, CDU	128	31,22 %
Dr. Bartsch, SPD	233	56,83 %
Müthing, BBL	19	4,63 %
Schreckenber, Einzelbewerberin	30	7,32 %

StBez Rixen

	Anzahl	Prozent
Frigger, CDU	30	46,88 %
Dr. Bartsch, SPD	25	39,06 %
Müthing, BBL	6	9,38 %
Schreckenber, Einzelbewerberin	3	4,69 %

StBez Alme I

	Anzahl	Prozent
Frigger, CDU	175	37,31 %
Dr. Bartsch, SPD	247	52,67 %
Müthing, BBL	29	6,18 %
Schreckenberger, Einzelbewerberin	18	3,84 %

StBez Madfeld

	Anzahl	Prozent
Frigger, CDU	152	33,93 %
Dr. Bartsch, SPD	260	58,04 %
Müthing, BBL	23	5,13 %
Schreckenber, Einzelbewerberin	13	2,90 %

StBez Thülen

	Anzahl	Prozent
Frigger, CDU	150	40,43 %
Dr. Bartsch, SPD	195	52,56 %
Müthing, BBL	12	3,23 %
Schreckenber, Einzelbewerberin	14	3,77 %

StBez Rösenbeck

	Anzahl	Prozent
Frigger, CDU	170	45,82 %
Dr. Bartsch, SPD	172	46,36 %
Müthing, BBL	13	3,50 %
Schreckenber, Einzelbewerberin	16	4,31 %

StBez Radlinghausen

	Anzahl	Prozent
Frigger, CDU	49	56,32 %
Dr. Bartsch, SPD	30	34,48 %
Müthing, BBL	4	4,60 %
Schreckenber, Einzelbewerberin	4	4,60 %

StBez Nehden

	Anzahl	Prozent
Frigger, CDU	82	33,88 %
Dr. Bartsch, SPD	130	53,72 %
Müthing, BBL	14	5,79 %
Schreckenber, Einzelbewerberin	16	6,61 %

StBez Messinghausen

	Anzahl	Prozent
Frigger, CDU	84	27,81 %
Dr. Bartsch, SPD	197	65,23 %
Müthing, BBL	14	4,64 %
Schreckenber, Einzelbewerberin	7	2,32 %

StBez Bontkirchen

	Anzahl	Prozent
Frigger, CDU	91	34,21 %
Dr. Bartsch, SPD	163	61,28 %
Müthing, BBL	6	2,26 %
Schreckenber, Einzelbewerberin	6	2,26 %

StBez Hoppecke

	Anzahl	Prozent
Frigger, CDU	69	17,74 %
Dr. Bartsch, SPD	287	73,78 %
Müthing, BBL	15	3,86 %
Schreckenber, Einzelbewerberin	18	4,63 %

StBez Gudenhagen-Petersborn

	Anzahl	Prozent
Frigger, CDU	102	30,63 %
Dr. Bartsch, SPD	179	53,75 %
Müthing, BBL	40	12,01 %
Schreckenber, Einzelbewerberin	12	3,60 %

StBez Brilon-Wald

	Anzahl	Prozent
Frigger, CDU	47	26,70 %
Dr. Bartsch, SPD	119	67,61 %
Müthing, BBL	8	4,55 %
Schreckenber, Einzelbewerberin	2	1,14 %

BrBez Altenbrilon

	Anzahl	Prozent
Frigger, CDU	48	34,53 %
Dr. Bartsch, SPD	72	51,80 %
Müthing, BBL	11	7,91 %
Schreckenberger, Einzelbewerberin	8	5,76 %

BrBez Kreuziger Quartal/Möhnestraße

	Anzahl	Prozent
Frigger, CDU	69	30,40 %
Dr. Bartsch, SPD	123	54,19 %
Müthing, BBL	17	7,49 %
Schreckenber, Einzelbewerberin	18	7,93 %

BrBez Niederes Quartal

	Anzahl	Prozent
Frigger, CDU	48	25,95 %
Dr. Bartsch, SPD	121	65,41 %
Müthing, BBL	7	3,78 %
Schreckenberger, Einzelbewerberin	9	4,86 %

BrBez Drübel

	Anzahl	Prozent
Frigger, CDU	95	30,74 %
Dr. Bartsch, SPD	177	57,28 %
Müthing, BBL	19	6,15 %
Schreckenber, Einzelbewerberin	18	5,83 %

BrBez Helle

	Anzahl	Prozent
Frigger, CDU	114	32,85 %
Dr. Bartsch, SPD	195	56,20 %
Müthing, BBL	21	6,05 %
Schreckenber, Einzelbewerberin	17	4,90 %

BrBez Itzelstein/Hollemann

	Anzahl	Prozent
Frigger, CDU	109	29,78 %
Dr. Bartsch, SPD	211	57,65 %
Müthing, BBL	17	4,64 %
Schreckenber, Einzelbewerberin	29	7,92 %

BrBez Derkeres Quartal/Kalvarienberg

	Anzahl	Prozent
Frigger, CDU	105	32,01 %
Dr. Bartsch, SPD	176	53,66 %
Müthing, BBL	14	4,27 %
Schreckenber, Einzelbewerberin	33	10,06 %

BrBez Müggenborn/Schulzentrum

	Anzahl	Prozent
Frigger, CDU	96	36,78 %
Dr. Bartsch, SPD	143	54,79 %
Müthing, BBL	7	2,68 %
Schreckenber, Einzelbewerberin	15	5,75 %

BrBez Oberes Quartal

	Anzahl	Prozent
Frigger, CDU	115	33,72 %
Dr. Bartsch, SPD	202	59,24 %
Müthing, BBL	8	2,35 %
Schreckenberger, Einzelbewerberin	16	4,69 %

BrBez Ratmerstein/Eichholz

	Anzahl	Prozent
Frigger, CDU	119	35,84 %
Dr. Bartsch, SPD	183	55,12 %
Müthing, BBL	10	3,01 %
Schreckenberger, Einzelbewerberin	20	6,02 %

BrBez Altenbüren/Esshoff

	Anzahl	Prozent
Frigger, CDU	102	40,48 %
Dr. Bartsch, SPD	115	45,63 %
Müthing, BBL	20	7,94 %
Schreckenberger, Einzelbewerberin	15	5,95 %

BrBez Scharfenberg

	Anzahl	Prozent
Frigger, CDU	72	27,17 %
Dr. Bartsch, SPD	160	60,38 %
Müthing, BBL	10	3,77 %
Schreckenberger, Einzelbewerberin	23	8,68 %

BrBez Alme I

	Anzahl	Prozent
Frigger, CDU	90	38,79 %
Dr. Bartsch, SPD	123	53,02 %
Müthing, BBL	7	3,02 %
Schreckenber, Einzelbewerberin	12	5,17 %

BrBez Madfeld

	Anzahl	Prozent
Frigger, CDU	54	27,69 %
Dr. Bartsch, SPD	122	62,56 %
Müthing, BBL	5	2,56 %
Schreckenberger, Einzelbewerberin	14	7,18 %

BrBez Thülen

	Anzahl	Prozent
Frigger, CDU	101	54,30 %
Dr. Bartsch, SPD	71	38,17 %
Müthing, BBL	3	1,61 %
Schreckenber, Einzelbewerberin	11	5,91 %

BrBez Messinghausen

	Anzahl	Prozent
Frigger, CDU	42	35,00 %
Dr. Bartsch, SPD	68	56,67 %
Müthing, BBL	1	0,83 %
Schreckenber, Einzelbewerberin	9	7,50 %

BrBez Hoppecke

	Anzahl	Prozent
Frigger, CDU	33	14,22 %
Dr. Bartsch, SPD	169	72,84 %
Müthing, BBL	16	6,90 %
Schreckenber, Einzelbewerberin	14	6,03 %

BrBez Gudenhagen-Petersborn

	Anzahl	Prozent
Frigger, CDU	97	39,27 %
Dr. Bartsch, SPD	131	53,04 %
Müthing, BBL	13	5,26 %
Schreckenber, Einzelbewerberin	6	2,43 %

Übersicht Stimmbezirke

Zusammenstellung der Ergebnisse nach Stimmbezirken

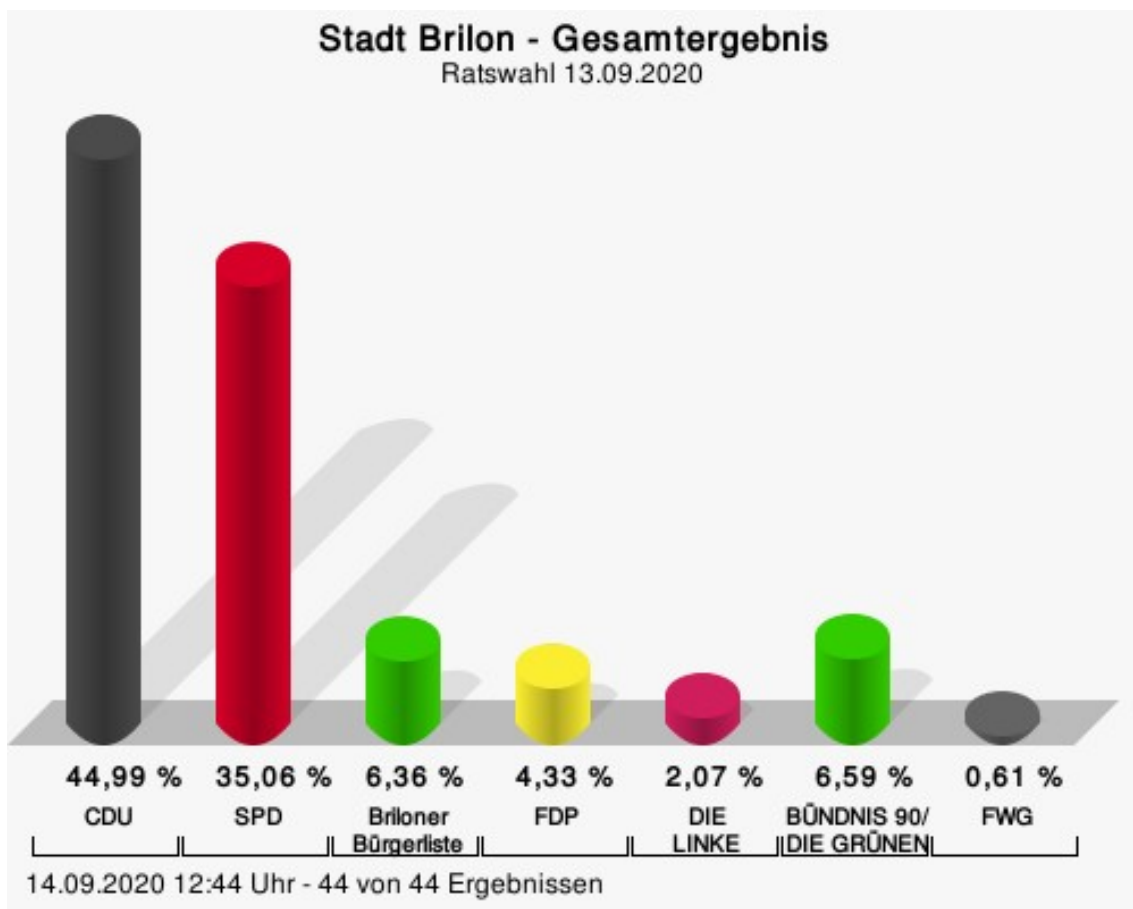
Stimmbezirk	Stand	Wahlberechtigte	Wähler/innen	gültig	Frigger, CDU	Dr. Bartsch, SPD	Müthing, BBL	Schreckenberger, Einzelbewerberin
StBez Altenbri- lon	eingegangen	660	25,61 %	98,82 %	29,94 %	57,49 %	7,19 %	5,39 %
StBez Wülfte	eingegangen	351	65,24 %	98,25 %	31,11 %	57,78 %	5,78 %	5,33 %
StBez Alme II	eingegangen	190	52,63 %	98,00 %	37,76 %	57,14 %	4,08 %	1,02 %
StBez Kreuziger Quartal/Möhne.	eingegangen	1.065	27,32 %	98,63 %	33,45 %	57,49 %	4,88 %	4,18 %
StBez Niederes Quartal	eingegangen	961	30,18 %	97,59 %	27,92 %	62,54 %	4,24 %	5,30 %
StBez Drübel	eingegangen	1.027	34,18 %	99,15 %	34,77 %	54,89 %	5,75 %	4,60 %
StBez Helle	eingegangen	1.091	24,38 %	100,00 %	32,71 %	57,14 %	6,39 %	3,76 %
StBez Itzel- stein/Hollemann	eingegangen	1.157	30,34 %	98,58 %	34,10 %	54,34 %	7,80 %	3,76 %
StBez Derkeres Quartal/Kalvar.	eingegangen	1.251	29,18 %	98,90 %	30,75 %	56,79 %	8,03 %	4,43 %
StBez Müggen- born/Schulzen- trum	eingegangen	1.258	25,52 %	98,75 %	36,28 %	52,37 %	5,99 %	5,36 %
StBez Oberes Quartal	eingegangen	1.239	26,88 %	97,00 %	37,77 %	51,70 %	4,64 %	5,88 %
StBez Ratmer- stein/Eichholz	eingegangen	1.279	27,83 %	99,16 %	37,11 %	51,84 %	4,82 %	6,23 %
StBez Altenbü- ren/Esshoff	eingegangen	1.102	37,11 %	97,80 %	50,50 %	39,25 %	5,25 %	5,00 %
StBez Scharfen- berg	eingegangen	1.091	38,31 %	98,09 %	31,22 %	56,83 %	4,63 %	7,32 %
StBez Rixen	eingegangen	86	75,58 %	98,46 %	46,88 %	39,06 %	9,38 %	4,69 %

Stimmbezirk	Stand	Wahlberechtigte	Wähler/innen	gültig	Frigger, CDU	Dr. Bartsch, SPD	Müthing, BBL	Schreckenber g, Einzelbewerbe- rin
StBez Alme I	eingegangen	1.184	40,03 %	98,95 %	37,31 %	52,67 %	6,18 %	3,84 %
StBez Madfeld	eingegangen	1.023	44,18 %	99,12 %	33,93 %	58,04 %	5,13 %	2,90 %
StBez Thülen	eingegangen	875	42,51 %	99,73 %	40,43 %	52,56 %	3,23 %	3,77 %
StBez Rösen- beck	eingegangen	599	62,44 %	99,20 %	45,82 %	46,36 %	3,50 %	4,31 %
StBez Radling- hausen	eingegangen	125	69,60 %	100,00 %	56,32 %	34,48 %	4,60 %	4,60 %
StBez Nehden	eingegangen	376	65,16 %	98,78 %	33,88 %	53,72 %	5,79 %	6,61 %
StBez Messing- hausen	eingegangen	642	47,35 %	99,34 %	27,81 %	65,23 %	4,64 %	2,32 %
StBez Bontkir- chen	eingegangen	382	70,68 %	98,52 %	34,21 %	61,28 %	2,26 %	2,26 %
StBez Hoppecke	eingegangen	956	41,32 %	98,48 %	17,74 %	73,78 %	3,86 %	4,63 %
StBez Gudenhagen-Petersborn	eingegangen	927	36,14 %	99,40 %	30,63 %	53,75 %	12,01 %	3,60 %
StBez Bri- lon-Wald	eingegangen	373	47,99 %	98,32 %	26,70 %	67,61 %	4,55 %	1,14 %
BrBez Altenbri- lon	eingegangen	0		100,00 %	34,53 %	51,80 %	7,91 %	5,76 %
BrBez Kreuziger Quartal/Möhne- straße	eingegangen	0		100,00 %	30,40 %	54,19 %	7,49 %	7,93 %
BrBez Niederes Quartal	eingegangen	0		98,93 %	25,95 %	65,41 %	3,78 %	4,86 %
BrBez Drübel	eingegangen	0		98,10 %	30,74 %	57,28 %	6,15 %	5,83 %
BrBez Helle	eingegangen	0		99,43 %	32,85 %	56,20 %	6,05 %	4,90 %
BrBez Itzel- stein/Holle mann	eingegangen	0		100,00 %	29,78 %	57,65 %	4,64 %	7,92 %

Stimmbezirk	Stand	Wahlberechtigte	Wähler/innen	gültig	Frigger, CDU	Dr. Bartsch, SPD	Müthing, BBL	Schrecken- berg, Einzelbewerbe- rin
BrBez Derkeres Quartal/Kalvari- enberg	eingegangen	0		98,80 %	32,01 %	53,66 %	4,27 %	10,06 %
BrBez Müggen- born/Schulzen- trum	eingegangen	0		100,00 %	36,78 %	54,79 %	2,68 %	5,75 %
BrBez Oberes Quartal	eingegangen	0		98,55 %	33,72 %	59,24 %	2,35 %	4,69 %
BrBez Ratmer- stein/Eichholz	eingegangen	0		98,22 %	35,84 %	55,12 %	3,01 %	6,02 %
BrBez Altenbü- ren/Esshoff	eingegangen	0		99,21 %	40,48 %	45,63 %	7,94 %	5,95 %
BrBez Scharfen- berg	eingegangen	0		98,88 %	27,17 %	60,38 %	3,77 %	8,68 %
BrBez Alme I	eingegangen	0		97,89 %	38,79 %	53,02 %	3,02 %	5,17 %
BrBez Madfeld	eingegangen	0		100,00 %	27,69 %	62,56 %	2,56 %	7,18 %
BrBez Thülen	eingegangen	0		100,00 %	54,30 %	38,17 %	1,61 %	5,91 %
BrBez Messing- hausen	eingegangen	0		100,00 %	35,00 %	56,67 %	0,83 %	7,50 %
BrBez Hoppe- cke	eingegangen	0		98,72 %	14,22 %	72,84 %	6,90 %	6,03 %
BrBez Gudenha- gen-Petersborn	eingegangen	0		99,20 %	39,27 %	53,04 %	5,26 %	2,43 %
Stadt Brilon	44 von 44	21.270	58,32 %	98,88 %	34,05 %	55,70 %	5,13 %	5,12 %

Ratswahl Stadt Brilon

	Anzahl	Prozent
CDU	5.498	44,99 %
SPD	4.284	35,06 %
BBL	777	6,36 %
FDP	529	4,33 %
DIE LINKE	253	2,07 %
GRÜNE	805	6,59 %
FWG	74	0,61 %



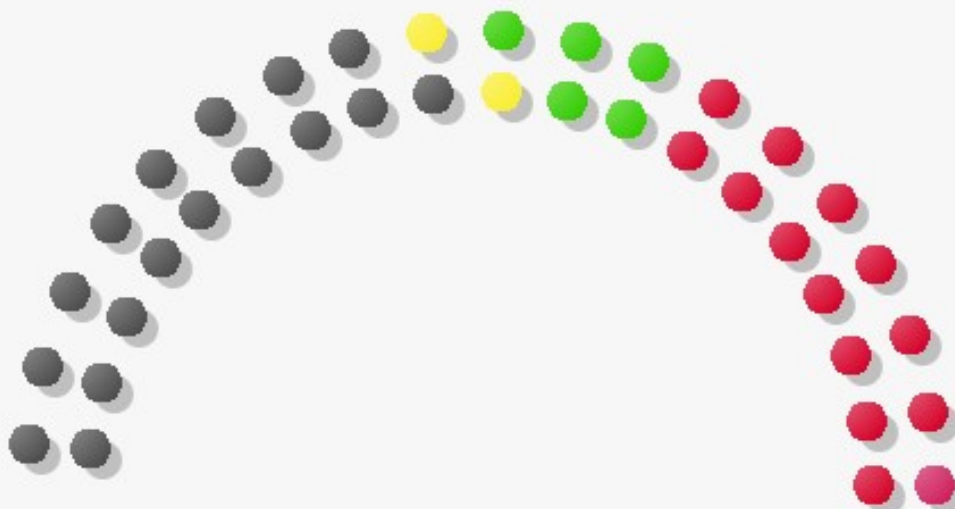
CDU = Christlich Demokratische Union Deutschlands
 SPD = Sozialdemokratische Partei Deutschlands
 FDP = Freie Demokratische Partei
 FWG = Freie Wählergemeinschaft Brilon

Sitzverteilung

Es wurden 38 Sitze vergeben.

Stadt Brilon - Gesamtergebnis - Sitzverteilung

Ratswahl 13.09.2020



14.09.2020 12:44 Uhr

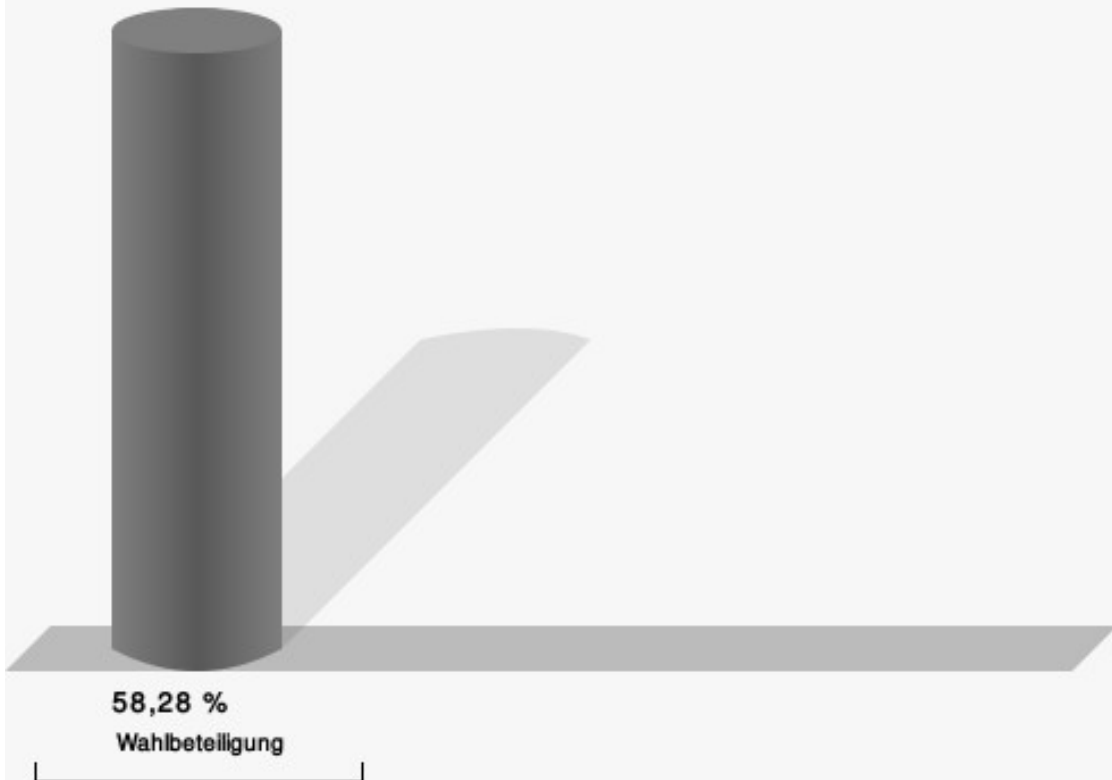
	DIE LINKE
	SPD
	GRÜNE
	BBL
	FDP
	CDU

gewählte Kandidaten

Partei	Kandidat	Mandat
CDU	Hilkenbach, Michael	Direktmandat im Wahlbezirk 002
CDU	Becker, Thomas	Direktmandat im Wahlbezirk 003
CDU	Henke, Dieter	Direktmandat im Wahlbezirk 005
CDU	Frigger, Niklas	Direktmandat im Wahlbezirk 007
CDU	Kürmann, Jürgen	Direktmandat im Wahlbezirk 008
CDU	Rummel, Hendrik	Direktmandat im Wahlbezirk 009
CDU	Becker, Karl	Direktmandat im Wahlbezirk 010
CDU	Göke, Manfred	Direktmandat im Wahlbezirk 011
CDU	Wittmann, Lukas	Direktmandat im Wahlbezirk 012
CDU	Schneymann, Christoph	Direktmandat im Wahlbezirk 013
CDU	Haarhoff, Egbert	Direktmandat im Wahlbezirk 014
CDU	Fisch, Eberhard	Direktmandat im Wahlbezirk 015
CDU	Borkamp, Holger	Direktmandat im Wahlbezirk 016
CDU	Brüne, Ulrich	Direktmandat im Wahlbezirk 017

CDU	Diekmann, Wolfgang	Direktmandat im Wahlbezirk 019
CDU	Bange, Karin	Reservelistenplatz 2
CDU	Thüer, Sarah	Reservelistenplatz 5
SPD	Canisius, Erich	Direktmandat im Wahlbezirk 001
SPD	Stappert, Richard	Direktmandat im Wahlbezirk 004
SPD	Weber, Dieter	Direktmandat im Wahlbezirk 006
SPD	Weber, Hubertus	Direktmandat im Wahlbezirk 018
SPD	Dr. Bartsch, Christof	Reservelistenplatz 1
SPD	Drilling, Ariane	Reservelistenplatz 2
SPD	Hartmann, Katrin	Reservelistenplatz 4
SPD	Kleineberg, Wolfgang	Reservelistenplatz 5
SPD	Kößmeier, Helga	Reservelistenplatz 6
SPD	Gehling, Heinrich-Gerhard	Reservelistenplatz 7
SPD	Brune, Gabriele	Reservelistenplatz 8
SPD	Wiese, Günter	Reservelistenplatz 9
SPD	Stein, Christoph	Reservelistenplatz 10
BBL	Loos, Annette	Reservelistenplatz 1
BBL	Müthing, Frauke	Reservelistenplatz 2
FDP	Prof. Dr. Prange, Alexander	Reservelistenplatz 1
FDP	Klaholz, Torsten	Reservelistenplatz 2
DIE LINKE	Prange, Reinhard	Reservelistenplatz 1
GRÜNE	Brom, Lisa	Reservelistenplatz 1
GRÜNE	Neumann, Lena	Reservelistenplatz 2
GRÜNE	Scharfenbaum, Stefan	Reservelistenplatz 3

Wahlbeteiligung



14.09.2020 12:44 Uhr - 44 von 44 Ergebnissen

Wahlbezirke Altenbrilon/Wülfte/Alme II

	Anzahl	Prozent
Kraft, CDU	227	36,20 %
Canisius, SPD	267	42,58 %
Müthing, BBL	49	7,81 %
Geck, FDP	27	4,31 %
Bartsch, DIE LINKE	14	2,23 %
Schubert, GRÜNE	43	6,86 %

Gewählt

Canisius, Erich (SPD)

Kreuziger Quartal/Möhnestraße

	Anzahl	Prozent
Hilkenbach, CDU	262	51,68 %
Dr. Thüer, SPD	121	23,87 %
Dr. Bracht, BBL	49	9,66 %
Gerhard, FDP	28	5,52 %
Prange, DIE LINKE	21	4,14 %
Höhle, GRÜNE	26	5,13 %

Gewählt
Hilkenbach, Michael (CDU)

Niedereres Quartal

	Anzahl	Prozent
Becker, CDU	197	42,46 %
Brune, SPD	134	28,88 %
Finger, BBL	21	4,53 %
Vollmert, FDP	27	5,82 %
Lukas, DIE LINKE	14	3,02 %
Neumann, GRÜNE	71	15,30 %

Gewählt
Becker, Thomas (CDU)

Drübel

	Anzahl	Prozent
Bange, CDU	248	37,92 %
Stappert, SPD	253	38,69 %
Ortkemper-Wagner, BBL	43	6,57 %
Klaholz, FDP	47	7,19 %
Müller, DIE LINKE	6	0,92 %
Schubert, GRÜNE	57	8,72 %

Gewählt
Stappert, Richard (SPD)

Helle

	Anzahl	Prozent
Henke, CDU	259	42,46 %
Wiese, SPD	178	29,18 %
Loos, BBL	63	10,33 %
Plenkers, FDP	25	4,10 %
Lüddemann, DIE LINKE	13	2,13 %
Brom, GRÜNE	53	8,69 %
Malter, FWG	19	3,11 %

Gewählt
Henke, Dieter (CDU)

Itzelstein/Hollemann

	Anzahl	Prozent
Thüer, CDU	226	31,65 %
Weber, SPD	283	39,64 %
Loos, BBL	59	8,26 %
Dr. Schweizer, FDP	47	6,58 %
Stolze, DIE LINKE	10	1,40 %
Brom, GRÜNE	82	11,48 %
Hunold, FWG	7	0,98 %

Gewählt
Weber, Dieter (SPD)

Derkeres Quartal/Kalvarienberg

	Anzahl	Prozent
Frigger, CDU	289	42,01 %
Kleineberg, SPD	242	35,17 %
Kretzschmar, BBL	46	6,69 %
Klaholz, FDP	27	3,92 %
Pickart, DIE LINKE	11	1,60 %
Stolp, GRÜNE	57	8,28 %
Hunold, FWG	16	2,33 %

Gewählt
Frigger, Niklas (CDU)

Müggenborn/Schulzentrum

	Anzahl	Prozent
Kürmann, CDU	280	49,04 %
Dr. Thies, SPD	147	25,74 %
Humpert, BBL	42	7,36 %
Mühlenbein, FDP	34	5,95 %
Figge, DIE LINKE	15	2,63 %
Niemann, GRÜNE	39	6,83 %
Hunold, FWG	14	2,45 %

Gewählt
Kürmann, Jürgen (CDU)

Oberes Quartal

	Anzahl	Prozent
Rummel, CDU	298	45,57 %
Mutke, SPD	188	28,75 %
Humpert, BBL	44	6,73 %
Klaholz, FDP	42	6,42 %
Bartsch, DIE LINKE	26	3,98 %
Scharfenbaum, GRÜNE	56	8,56 %

Gewählt
Rummel, Hendrik (CDU)

Ratmerstein/Eichholz

	Anzahl	Prozent
Becker, CDU	323	47,22 %
Kößmeier, SPD	197	28,80 %
Rickert, BBL	33	4,82 %
Prof. Dr. Prange, FDP	51	7,46 %
Guntermann-Bald, DIE LINKE	27	3,95 %
Krapp, GRÜNE	53	7,75 %

Gewählt
Becker, Karl (CDU)

Altenbüren/Esshoff

	Anzahl	Prozent
Göke, CDU	365	55,90 %
Schmidt, SPD	199	30,47 %
Nieder, BBL	34	5,21 %
Schopp, FDP	18	2,76 %
Voigt, DIE LINKE	15	2,30 %
Wagner, GRÜNE	22	3,37 %

Gewählt

Göke, Manfred (CDU)

Scharfenberg/Rixen

	Anzahl	Prozent
Wittmann, CDU	398	53,42 %
Gehling, SPD	209	28,05 %
Thierfelder, BBL	19	2,55 %
Brands, FDP	14	1,88 %
Welke, DIE LINKE	15	2,01 %
Schnier, GRÜNE	90	12,08 %

Gewählt
Wittmann, Lukas (CDU)

Alme I

	Anzahl	Prozent
Schneymann, CDU	332	47,77 %
Böddeker, SPD	226	32,52 %
Kracht-Philipp, BBL	48	6,91 %
Sürig, FDP	19	2,73 %
Fischer, DIE LINKE	21	3,02 %
Klaucke, GRÜNE	49	7,05 %

Gewählt
Schneymann, Christoph (CDU)

Madfeld

	Anzahl	Prozent
Haarhoff, CDU	288	45,14 %
Schumacher, SPD	262	41,07 %
Keith, BBL	39	6,11 %
Willeke, FDP	31	4,86 %
Knoche, DIE LINKE	4	0,63 %
Senge, GRÜNE	14	2,19 %

Gewählt
Haarhoff, Egbert (CDU)

Thülen

	Anzahl	Prozent
Fisch, CDU	285	51,54 %
Stein, SPD	164	29,66 %
Wommelsdorf, BBL	21	3,80 %
Schönfelder, FDP	40	7,23 %
Hilgendorf, DIE LINKE	8	1,45 %
Jähne, GRÜNE	17	3,07 %
Schütte, FWG	18	3,25 %

Gewählt
Fisch, Eberhard (CDU)

Rösenbeck/Radlinghausen/Nehden

	Anzahl	Prozent
Borkamp, CDU	431	61,66 %
Hartmann, SPD	195	27,90 %
Raulf, BBL	40	5,72 %
Schönfelder, FDP	7	1,00 %
van Düren, DIE LINKE	11	1,57 %
Nolte-Hibbeln, GRÜNE	15	2,15 %

Gewählt
Borkamp, Holger (CDU)

Messinghausen/Bontkirchen

	Anzahl	Prozent
Brüne, CDU	331	48,11 %
Sanow, SPD	284	41,28 %
Leisse, BBL	47	6,83 %
Willeke, FDP	6	0,87 %
Barbje, DIE LINKE	8	1,16 %
Stadler, GRÜNE	12	1,74 %

Gewählt
Brüne, Ulrich (CDU)

Hoppecke

	Anzahl	Prozent
Stock-Schroer, CDU	92	14,79 %
Weber, SPD	418	67,20 %
Leisse, BBL	43	6,91 %
Rustemeier, FDP	35	5,63 %
Kriebel, DIE LINKE	10	1,61 %
Otto, GRÜNE	24	3,86 %

Gewählt
Weber, Hubertus (SPD)

Gudenhagen-Petersborn/B.-Wald

	Anzahl	Prozent
Diekmann, CDU	367	48,67 %
Dr. Bartsch, SPD	317	42,04 %
Kurtz, BBL	37	4,91 %
Schönfelder, FDP	4	0,53 %
Gonschor, DIE LINKE	4	0,53 %
Grunwald, GRÜNE	25	3,32 %

Gewählt
Diekmann, Wolfgang (CDU)

Übersicht Wahlbezirke

Zusammenstellung der Ergebnisse nach Wahlbezirken

Wahlbezirk	Stand	Wahlbe- rechtigte	Wäh- ler/innen	gültig	CDU	SPD	BBL	FDP	DIE LINKE	GRÜNE	FWG
Altenbri- lon/Wülfte/ Alme II	4 von 4	1.201	52,96 %	98,58 %	36,20 %	42,58 %	7,81 %	4,31 %	2,23 %	6,86 %	---
Kreuzi- ger Quar- tal/Möhne- straße	2 von 2	1.065	48,26 %	98,64 %	51,68 %	23,87 %	9,66 %	5,52 %	4,14 %	5,13 %	---
Niederer Quartal	2 von 2	961	49,64 %	97,27 %	42,46 %	28,88 %	4,53 %	5,82 %	3,02 %	15,30 %	---
Drübel	2 von 2	1.027	64,85 %	98,20 %	37,92 %	38,69 %	6,57 %	7,19 %	0,92 %	8,72 %	---
Helle	2 von 2	1.091	56,46 %	99,03 %	42,46 %	29,18 %	10,33 %	4,10 %	2,13 %	8,69 %	3,11 %
Itzel- stein/Holle- mann	2 von 2	1.157	61,97 %	99,58 %	31,65 %	39,64 %	8,26 %	6,58 %	1,40 %	11,48 %	0,98 %
Derkeres Quartal/Kal- varienberg	2 von 2	1.251	55,56 %	98,99 %	42,01 %	35,17 %	6,69 %	3,92 %	1,60 %	8,28 %	2,33 %
Müggen- born/Schul- zentrum	2 von 2	1.258	46,18 %	98,28 %	49,04 %	25,74 %	7,36 %	5,95 %	2,63 %	6,83 %	2,45 %
Oberer Quartal	2 von 2	1.239	54,80 %	96,32 %	45,57 %	28,75 %	6,73 %	6,42 %	3,98 %	8,56 %	---
Ratmer- stein/Eich- holz	2 von 2	1.279	54,26 %	98,56 %	47,22 %	28,80 %	4,82 %	7,46 %	3,95 %	7,75 %	---
Altenbü- ren/Esshoff	2 von 2	1.102	60,16 %	98,49 %	55,90 %	30,47 %	5,21 %	2,76 %	2,30 %	3,37 %	---
Scharfen- berg/Rixen	3 von 3	1.177	63,81 %	99,20 %	53,42 %	28,05 %	2,55 %	1,88 %	2,01 %	12,08 %	---

Wahlbezirk	Stand	Wahlbe- rechtigte	Wäh- ler/innen	gültig	CDU	SPD	BBL	FDP	DIE LINKE	GRÜNE	FWG
Alme I	2 von 2	1.184	60,05 %	97,75 %	47,77 %	32,52 %	6,91 %	2,73 %	3,02 %	7,05 %	---
Madfeld	2 von 2	1.023	63,25 %	98,61 %	45,14 %	41,07 %	6,11 %	4,86 %	0,63 %	2,19 %	---
Thülen	2 von 2	875	63,77 %	99,10 %	51,54 %	29,66 %	3,80 %	7,23 %	1,45 %	3,07 %	3,25 %
Rösen- beck/Rad- linghau- sen/Nehden	3 von 3	1.100	64,09 %	99,15 %	61,66 %	27,90 %	5,72 %	1,00 %	1,57 %	2,15 %	---
Mes- singhau- sen/Bontkir- chen	3 von 3	1.024	67,77 %	99,14 %	48,11 %	41,28 %	6,83 %	0,87 %	1,16 %	1,74 %	---
Hoppecke	2 von 2	956	65,90 %	98,73 %	14,79 %	67,20 %	6,91 %	5,63 %	1,61 %	3,86 %	---
Gudenhagen-Peters- born/B.- Wald	3 von 3	1.300	58,69 %	98,82 %	48,67 %	42,04 %	4,91 %	0,53 %	0,53 %	3,32 %	---
Stadt Brilon	44 von 44	21.270	58,28 %	98,57 %	44,99 %	35,06 %	6,36 %	4,33 %	2,07 %	6,59 %	0,61 %

Stimmbezirke StBez Altenbrilon

	Anzahl	Prozent
Kraft, CDU	59	35,76 %
Canisius, SPD	61	36,97 %
Müthing, BBL	16	9,70 %
Geck, FDP	8	4,85 %
Bartsch, DIE LINKE	5	3,03 %
Schubert, GRÜNE	16	9,70 %

StBez Wülfte

	Anzahl	Prozent
Kraft, CDU	75	33,04 %
Canisius, SPD	131	57,71 %
Müthing, BBL	13	5,73 %
Geck, FDP	2	0,88 %
Bartsch, DIE LINKE	1	0,44 %
Schubert, GRÜNE	5	2,20 %

StBez Alme II

	Anzahl	Prozent
Kraft, CDU	33	34,38 %
Canisius, SPD	42	43,75 %
Müthing, BBL	6	6,25 %
Geck, FDP	5	5,21 %
Bartsch, DIE LINKE	4	4,17 %
Schubert, GRÜNE	6	6,25 %

StBez Kreuziger Quartal/Möhne.

	Anzahl	Prozent
Hilkenbach, CDU	151	52,80 %
Dr. Thüer, SPD	74	25,87 %
Dr. Bracht, BBL	21	7,34 %
Gerhard, FDP	14	4,90 %
Prange, DIE LINKE	9	3,15 %
Höhle, GRÜNE	17	5,94 %

StBez Niederes Quartal

	Anzahl	Prozent
Becker, CDU	115	41,22 %
Brune, SPD	82	29,39 %
Finger, BBL	15	5,38 %
Vollmert, FDP	17	6,09 %
Lukas, DIE LINKE	7	2,51 %
Neumann, GRÜNE	43	15,41 %

StBez Drübel

	Anzahl	Prozent
Bange, CDU	141	40,99 %
Stappert, SPD	127	36,92 %
Ortkemper-Wagner, BBL	22	6,40 %
Klaholz, FDP	25	7,27 %
Müller, DIE LINKE	1	0,29 %
Schubert, GRÜNE	28	8,14 %

StBez Helle

	Anzahl	Prozent
Henke, CDU	102	38,78 %
Wiese, SPD	74	28,14 %
Loos, BBL	33	12,55 %
Plenkers, FDP	11	4,18 %
Lüddemann, DIE LINKE	7	2,66 %
Brom, GRÜNE	26	9,89 %
Malter, FWG	10	3,80 %

StBez Itzelstein/Holleman

	Anzahl	Prozent
Thüer, CDU	108	30,95 %
Weber, SPD	134	38,40 %
Loos, BBL	34	9,74 %
Dr. Schweizer, FDP	22	6,30 %
Stolze, DIE LINKE	6	1,72 %
Brom, GRÜNE	43	12,32 %
Hunold, FWG	2	0,57 %

StBez Derkeres Quartal/Kalvar.

	Anzahl	Prozent
Frigger, CDU	153	42,50 %
Kleineberg, SPD	128	35,56 %
Kretzschmar, BBL	25	6,94 %
Klaholz, FDP	14	3,89 %
Pickart, DIE LINKE	3	0,83 %
Stolp, GRÜNE	31	8,61 %
Hunold, FWG	6	1,67 %

StBez Müggenborn/Schulzentrum

	Anzahl	Prozent
Kürmann, CDU	156	49,68 %
Dr. Thies, SPD	74	23,57 %
Humpert, BBL	22	7,01 %
Mühlenbein, FDP	19	6,05 %
Figge, DIE LINKE	11	3,50 %
Niemann, GRÜNE	27	8,60 %
Hunold, FWG	5	1,59 %

StBez Oberes Quartal

	Anzahl	Prozent
Rummel, CDU	150	48,23 %
Mutke, SPD	90	28,94 %
Humpert, BBL	15	4,82 %
Klaholz, FDP	17	5,47 %
Bartsch, DIE LINKE	15	4,82 %
Scharfenbaum, GRÜNE	24	7,72 %

StBez Ratmerstein/Eichholz

	Anzahl	Prozent
Becker, CDU	153	43,71 %
Kößmeier, SPD	99	28,29 %
Rickert, BBL	17	4,86 %
Prof. Dr. Prange, FDP	32	9,14 %
Guntermann-Bald, DIE LINKE	17	4,86 %
Krapp, GRÜNE	32	9,14 %

StBez Altenbüren/Esshoff

	Anzahl	Prozent
Göke, CDU	241	59,51 %
Schmidt, SPD	114	28,15 %
Nieder, BBL	16	3,95 %
Schopp, FDP	11	2,72 %
Voigt, DIE LINKE	6	1,48 %
Wagner, GRÜNE	17	4,20 %

StBez Scharfenberg

	Anzahl	Prozent
Wittmann, CDU	234	56,39 %
Gehling, SPD	111	26,75 %
Thierfelder, BBL	11	2,65 %
Brands, FDP	6	1,45 %
Welke, DIE LINKE	8	1,93 %
Schnier, GRÜNE	45	10,84 %

StBez Rixen

	Anzahl	Prozent
Wittmann, CDU	38	60,32 %
Gehling, SPD	16	25,40 %
Thierfelder, BBL	3	4,76 %
Brands, FDP	0	0,00 %
Welke, DIE LINKE	1	1,59 %
Schnier, GRÜNE	5	7,94 %

StBez Alme I

	Anzahl	Prozent
Schneymann, CDU	214	46,62 %
Böddeker, SPD	153	33,33 %
Kracht-Philipp, BBL	28	6,10 %
Sürig, FDP	12	2,61 %
Fischer, DIE LINKE	14	3,05 %
Klaucke, GRÜNE	38	8,28 %

StBez Madfeld

	Anzahl	Prozent
Haarhoff, CDU	202	45,39 %
Schumacher, SPD	184	41,35 %
Keith, BBL	27	6,07 %
Willeke, FDP	16	3,60 %
Knoche, DIE LINKE	4	0,90 %
Senge, GRÜNE	12	2,70 %

StBez Thülen

	Anzahl	Prozent
Fisch, CDU	181	49,05 %
Stein, SPD	113	30,62 %
Wommelsdorf, BBL	17	4,61 %
Schönfelder, FDP	27	7,32 %
Hilgendorf, DIE LINKE	4	1,08 %
Jähne, GRÜNE	11	2,98 %
Schütte, FWG	16	4,34 %

StBez Rösenbeck

	Anzahl	Prozent
Borkamp, CDU	263	71,08 %
Hartmann, SPD	79	21,35 %
Raulf, BBL	11	2,97 %
Schönfelder, FDP	4	1,08 %
van Düren, DIE LINKE	9	2,43 %
Nolte-Hibbeln, GRÜNE	4	1,08 %

StBez Radlinghausen

	Anzahl	Prozent
Borkamp, CDU	55	63,95 %
Hartmann, SPD	19	22,09 %
Raulf, BBL	4	4,65 %
Schönfelder, FDP	1	1,16 %
van Düren, DIE LINKE	2	2,33 %
Nolte-Hibbeln, GRÜNE	5	5,81 %

StBez Nehden

	Anzahl	Prozent
Borkamp, CDU	113	46,50 %
Hartmann, SPD	97	39,92 %
Raulf, BBL	25	10,29 %
Schönfelder, FDP	2	0,82 %
van Düren, DIE LINKE	0	0,00 %
Nolte-Hibbeln, GRÜNE	6	2,47 %

StBez Messinghausen

	Anzahl	Prozent
Brüne, CDU	74	24,50 %
Sanow, SPD	193	63,91 %
Leisse, BBL	29	9,60 %
Willeke, FDP	2	0,66 %
Barbje, DIE LINKE	2	0,66 %
Stadler, GRÜNE	2	0,66 %

StBez Bontkirchen

	Anzahl	Prozent
Brüne, CDU	222	83,15 %
Sanow, SPD	29	10,86 %
Leisse, BBL	2	0,75 %
Willeke, FDP	2	0,75 %
Barbje, DIE LINKE	3	1,12 %
Stadler, GRÜNE	9	3,37 %

StBez Hoppecke

	Anzahl	Prozent
Stock-Schroer, CDU	60	15,42 %
Weber, SPD	271	69,67 %
Leisse, BBL	22	5,66 %
Rustemeier, FDP	17	4,37 %
Kriebel, DIE LINKE	7	1,80 %
Otto, GRÜNE	12	3,08 %

StBez Gudenhagen-Petersborn

	Anzahl	Prozent
Diekmann, CDU	173	52,27 %
Dr. Bartsch, SPD	122	36,86 %
Kurtz, BBL	19	5,74 %
Schönfelder, FDP	2	0,60 %
Gonschor, DIE LINKE	2	0,60 %
Grunwald, GRÜNE	13	3,93 %

StBez Brilon-Wald

	Anzahl	Prozent
Diekmann, CDU	43	24,29 %
Dr. Bartsch, SPD	117	66,10 %
Kurtz, BBL	11	6,21 %
Schönfelder, FDP	0	0,00 %
Gonschor, DIE LINKE	2	1,13 %
Grunwald, GRÜNE	4	2,26 %

BrBez Altenbrilon

	Anzahl	Prozent
Kraft, CDU	60	43,17 %
Canisius, SPD	33	23,74 %
Müthing, BBL	14	10,07 %
Geck, FDP	12	8,63 %
Bartsch, DIE LINKE	4	2,88 %
Schubert, GRÜNE	16	11,51 %

BrBez Kreuziger Quartal/Möhnestraße

	Anzahl	Prozent
Hilkenbach, CDU	111	50,23 %
Dr. Thüer, SPD	47	21,27 %
Dr. Bracht, BBL	28	12,67 %
Gerhard, FDP	14	6,33 %
Prange, DIE LINKE	12	5,43 %
Höhle, GRÜNE	9	4,07 %

BrBez Niederes Quartal

	Anzahl	Prozent
Becker, CDU	82	44,32 %
Brune, SPD	52	28,11 %
Finger, BBL	6	3,24 %
Vollmert, FDP	10	5,41 %
Lukas, DIE LINKE	7	3,78 %
Neumann, GRÜNE	28	15,14 %

BrBez Drübel

	Anzahl	Prozent
Bange, CDU	107	34,52 %
Stappert, SPD	126	40,65 %
Ortkemper-Wagner, BBL	21	6,77 %
Klaholz, FDP	22	7,10 %
Müller, DIE LINKE	5	1,61 %
Schubert, GRÜNE	29	9,35 %

BrBez Helle

	Anzahl	Prozent
Henke, CDU	157	45,24 %
Wiese, SPD	104	29,97 %
Loos, BBL	30	8,65 %
Plenkers, FDP	14	4,03 %
Lüddemann, DIE LINKE	6	1,73 %
Brom, GRÜNE	27	7,78 %
Malter, FWG	9	2,59 %

BrBez Itzelstein/Hollemann

	Anzahl	Prozent
Thüer, CDU	118	32,33 %
Weber, SPD	149	40,82 %
Loos, BBL	25	6,85 %
Dr. Schweizer, FDP	25	6,85 %
Stolze, DIE LINKE	4	1,10 %
Brom, GRÜNE	39	10,68 %
Hunold, FWG	5	1,37 %

BrBez Derkeres Quartal/Kalvarienberg

	Anzahl	Prozent
Frigger, CDU	136	41,46 %
Kleineberg, SPD	114	34,76 %
Kretzschmar, BBL	21	6,40 %
Klaholz, FDP	13	3,96 %
Pickart, DIE LINKE	8	2,44 %
Stolp, GRÜNE	26	7,93 %
Hunold, FWG	10	3,05 %

BrBez Müggenborn/Schulzentrum

	Anzahl	Prozent
Kürmann, CDU	124	48,25 %
Dr. Thies, SPD	73	28,40 %
Humpert, BBL	20	7,78 %
Mühlenbein, FDP	15	5,84 %
Figge, DIE LINKE	4	1,56 %
Niemann, GRÜNE	12	4,67 %
Hunold, FWG	9	3,50 %

BrBez Oberes Quartal

	Anzahl	Prozent
Rummel, CDU	148	43,15 %
Mutke, SPD	98	28,57 %
Humpert, BBL	29	8,45 %
Klaholz, FDP	25	7,29 %
Bartsch, DIE LINKE	11	3,21 %
Scharfenbaum, GRÜNE	32	9,33 %

BrBez Ratmerstein/Eichholz

	Anzahl	Prozent
Becker, CDU	170	50,90 %
Kößmeier, SPD	98	29,34 %
Rickert, BBL	16	4,79 %
Prof. Dr. Prange, FDP	19	5,69 %
Guntermann-Bald, DIE LINKE	10	2,99 %
Krapp, GRÜNE	21	6,29 %

BrBez Altenbüren/Esshoff

	Anzahl	Prozent
Göke, CDU	124	50,00 %
Schmidt, SPD	85	34,27 %
Nieder, BBL	18	7,26 %
Schopp, FDP	7	2,82 %
Voigt, DIE LINKE	9	3,63 %
Wagner, GRÜNE	5	2,02 %

BrBez Scharfenberg

	Anzahl	Prozent
Wittmann, CDU	126	47,19 %
Gehling, SPD	82	30,71 %
Thierfelder, BBL	5	1,87 %
Brands, FDP	8	3,00 %
Welke, DIE LINKE	6	2,25 %
Schnier, GRÜNE	40	14,98 %

BrBez Alme I

	Anzahl	Prozent
Schneymann, CDU	118	50,00 %
Böddeker, SPD	73	30,93 %
Kracht-Philipp, BBL	20	8,47 %
Sürig, FDP	7	2,97 %
Fischer, DIE LINKE	7	2,97 %
Klaucke, GRÜNE	11	4,66 %

BrBez Madfeld

	Anzahl	Prozent
Haarhoff, CDU	86	44,56 %
Schumacher, SPD	78	40,41 %
Keith, BBL	12	6,22 %
Willeke, FDP	15	7,77 %
Knoche, DIE LINKE	0	0,00 %
Senge, GRÜNE	2	1,04 %

BrBez Thülen

	Anzahl	Prozent
Fisch, CDU	104	56,52 %
Stein, SPD	51	27,72 %
Wommelsdorf, BBL	4	2,17 %
Schönfelder, FDP	13	7,07 %
Hilgendorf, DIE LINKE	4	2,17 %
Jähne, GRÜNE	6	3,26 %
Schütte, FWG	2	1,09 %

BrBez Messinghausen

	Anzahl	Prozent
Brüne, CDU	35	29,41 %
Sanow, SPD	62	52,10 %
Leisse, BBL	16	13,45 %
Willeke, FDP	2	1,68 %
Barbje, DIE LINKE	3	2,52 %
Stadler, GRÜNE	1	0,84 %

BrBez Hoppecke

	Anzahl	Prozent
Stock-Schroer, CDU	32	13,73 %
Weber, SPD	147	63,09 %
Leisse, BBL	21	9,01 %
Rustemeier, FDP	18	7,73 %
Kriebel, DIE LINKE	3	1,29 %
Otto, GRÜNE	12	5,15 %

BrBez Gudenhagen-Petersborn

	Anzahl	Prozent
Diekmann, CDU	151	61,38 %
Dr. Bartsch, SPD	78	31,71 %
Kurtz, BBL	7	2,85 %
Schönfelder, FDP	2	0,81 %
Gonschor, DIE LINKE	0	0,00 %
Grunwald, GRÜNE	8	3,25 %

Übersicht Stimmbezirke

Zusammenstellung der Ergebnisse nach Stimmbezirken

Stimmbe- zirk	Stand	Wahlbe- rechtigte	Wäh- ler/innen	gültig	CDU	SPD	BBL	FDP	DIE LINKE	GRÜNE	FWG
StBez Altenbrilon	eingegan- gen	660	25,61 %	97,63 %	35,76 %	36,97 %	9,70 %	4,85 %	3,03 %	9,70 %	---
StBez Wülfte	eingegan- gen	351	65,24 %	99,13 %	33,04 %	57,71 %	5,73 %	0,88 %	0,44 %	2,20 %	---
StBez Alme II	eingegan- gen	190	52,11 %	96,97 %	34,38 %	43,75 %	6,25 %	5,21 %	4,17 %	6,25 %	---
StBez Kreu- ziger Quar- tal/Möhne.	eingegan- gen	1.065	27,32 %	98,28 %	52,80 %	25,87 %	7,34 %	4,90 %	3,15 %	5,94 %	---
StBez Nie- deres Quar- tal	eingegan- gen	961	30,18 %	96,21 %	41,22 %	29,39 %	5,38 %	6,09 %	2,51 %	15,41 %	---
StBez Drü- bel	eingegan- gen	1.027	34,18 %	98,01 %	40,99 %	36,92 %	6,40 %	7,27 %	0,29 %	8,14 %	---
StBez Helle	eingegan- gen	1.091	24,38 %	98,87 %	38,78 %	28,14 %	12,55 %	4,18 %	2,66 %	9,89 %	3,80 %
StBez Itzel- stein/Holle- mann	eingegan- gen	1.157	30,34 %	99,43 %	30,95 %	38,40 %	9,74 %	6,30 %	1,72 %	12,32 %	0,57 %
StBez Der- keres Quar- tal/Kalvar.	eingegan- gen	1.251	29,18 %	98,63 %	42,50 %	35,56 %	6,94 %	3,89 %	0,83 %	8,61 %	1,67 %
StBez Müggen- born/Schul- zentrum	eingegan- gen	1.258	25,52 %	97,82 %	49,68 %	23,57 %	7,01 %	6,05 %	3,50 %	8,60 %	1,59 %
StBez Obe- res Quartal	eingegan- gen	1.239	26,88 %	93,39 %	48,23 %	28,94 %	4,82 %	5,47 %	4,82 %	7,72 %	---

Stimmbezirk	Stand	Wahlberechtigte	Wähler/innen	gültig	CDU	SPD	BBL	FDP	DIE LINKE	GRÜNE	FWG
StBez Ratmerstein/Eichholz	eingegangen	1.279	27,83 %	98,31 %	43,71 %	28,29 %	4,86 %	9,14 %	4,86 %	9,14 %	---
StBez Altenbüren/Esshoff	eingegangen	1.102	37,11 %	99,02 %	59,51 %	28,15 %	3,95 %	2,72 %	1,48 %	4,20 %	---
StBez Scharfenberg	eingegangen	1.091	38,31 %	99,28 %	56,39 %	26,75 %	2,65 %	1,45 %	1,93 %	10,84 %	---
StBez Rixen	eingegangen	86	75,58 %	96,92 %	60,32 %	25,40 %	4,76 %	0,00 %	1,59 %	7,94 %	---
StBez Almel	eingegangen	1.184	40,03 %	96,84 %	46,62 %	33,33 %	6,10 %	2,61 %	3,05 %	8,28 %	---
StBez Madfeld	eingegangen	1.023	44,18 %	98,45 %	45,39 %	41,35 %	6,07 %	3,60 %	0,90 %	2,70 %	---
StBez Thülen	eingegangen	875	42,51 %	99,19 %	49,05 %	30,62 %	4,61 %	7,32 %	1,08 %	2,98 %	4,34 %
StBez Rösenbeck	eingegangen	599	62,27 %	99,20 %	71,08 %	21,35 %	2,97 %	1,08 %	2,43 %	1,08 %	---
StBez Radlinghausen	eingegangen	125	69,60 %	98,85 %	63,95 %	22,09 %	4,65 %	1,16 %	2,33 %	5,81 %	---
StBez Nehden	eingegangen	376	65,16 %	99,18 %	46,50 %	39,92 %	10,29 %	0,82 %	0,00 %	2,47 %	---
StBez Meschinghausen	eingegangen	642	47,35 %	99,34 %	24,50 %	63,91 %	9,60 %	0,66 %	0,66 %	0,66 %	---
StBez Bontkirchen	eingegangen	382	70,68 %	98,89 %	83,15 %	10,86 %	0,75 %	0,75 %	1,12 %	3,37 %	---
StBez Hoppecke	eingegangen	956	41,32 %	98,48 %	15,42 %	69,67 %	5,66 %	4,37 %	1,80 %	3,08 %	---

Stimmbezirk	Stand	Wahlberechtigte	Wähler/innen	gültig	CDU	SPD	BBL	FDP	DIE LINKE	GRÜNE	FWG
StBez Gudenhagen-Petersborn	eingegangen	927	36,14 %	98,81 %	52,27 %	36,86 %	5,74 %	0,60 %	0,60 %	3,93 %	---
StBez Brilon-Wald	eingegangen	373	47,99 %	98,88 %	24,29 %	66,10 %	6,21 %	0,00 %	1,13 %	2,26 %	---
BrBez Altenbrilon	eingegangen	0		100,00 %	43,17 %	23,74 %	10,07 %	8,63 %	2,88 %	11,51 %	---
BrBez Kreuziger Quartal/Möhnestraße	eingegangen	0		99,10 %	50,23 %	21,27 %	12,67 %	6,33 %	5,43 %	4,07 %	---
BrBez Niederes Quartal	eingegangen	0		98,93 %	44,32 %	28,11 %	3,24 %	5,41 %	3,78 %	15,14 %	---
BrBez Drübel	eingegangen	0		98,41 %	34,52 %	40,65 %	6,77 %	7,10 %	1,61 %	9,35 %	---
BrBez Helle	eingegangen	0		99,14 %	45,24 %	29,97 %	8,65 %	4,03 %	1,73 %	7,78 %	2,59 %
BrBez Itzelstein/Hollemann	eingegangen	0		99,73 %	32,33 %	40,82 %	6,85 %	6,85 %	1,10 %	10,68 %	1,37 %
BrBez Derkeres Quartal/Kalvarienberg	eingegangen	0		99,39 %	41,46 %	34,76 %	6,40 %	3,96 %	2,44 %	7,93 %	3,05 %
BrBez Müggenborn/Schulzentrum	eingegangen	0		98,85 %	48,25 %	28,40 %	7,78 %	5,84 %	1,56 %	4,67 %	3,50 %

Stimmbezirk	Stand	Wahlberechtigte	Wähler/innen	gültig	CDU	SPD	BBL	FDP	DIE LINKE	GRÜNE	FWG
BrBez Oberes Quartal	eingegangen	0		99,13 %	43,15 %	28,57 %	8,45 %	7,29 %	3,21 %	9,33 %	---
BrBez Ratmerstein/Eichholz	eingegangen	0		98,82 %	50,90 %	29,34 %	4,79 %	5,69 %	2,99 %	6,29 %	---
BrBez Altenbüren/Esshoff	eingegangen	0		97,64 %	50,00 %	34,27 %	7,26 %	2,82 %	3,63 %	2,02 %	---
BrBez Scharfenberg	eingegangen	0		99,63 %	47,19 %	30,71 %	1,87 %	3,00 %	2,25 %	14,98 %	---
BrBez Almel	eingegangen	0		99,58 %	50,00 %	30,93 %	8,47 %	2,97 %	2,97 %	4,66 %	---
BrBez Madfeld	eingegangen	0		98,97 %	44,56 %	40,41 %	6,22 %	7,77 %	0,00 %	1,04 %	---
BrBez Thülen	eingegangen	0		98,92 %	56,52 %	27,72 %	2,17 %	7,07 %	2,17 %	3,26 %	1,09 %
BrBez Mesinghausen	eingegangen	0		99,17 %	29,41 %	52,10 %	13,45 %	1,68 %	2,52 %	0,84 %	---
BrBez Hoppecke	eingegangen	0		99,15 %	13,73 %	63,09 %	9,01 %	7,73 %	1,29 %	5,15 %	---
BrBez Gudenhagen-Petersborn	eingegangen	0		98,80 %	61,38 %	31,71 %	2,85 %	0,81 %	0,00 %	3,25 %	---
Stadt Brilon	44 von 44	21.270	58,28 %	98,57 %	44,99 %	35,06 %	6,36 %	4,33 %	2,07 %	6,59 %	0,61 %