

Wahlbuch
Kommunalwahlen
13.09.2020
Gemeinde Eslohe (Sauerland)
Herausgegeben am 06.10.2020

Inhaltsverzeichnis

Wahl des/der Landrats/Landrätin	1
Gemeinde Eslohe (Sauerland)	1
Ortsteile	5
Cobbenrode	5
Eslohe	6
Reiste	7
Wenholthausen	8
Übersicht Ortsteile	9
Wahlbezirke	10
010 Kindergarten Cobbenrode	10
020 Haus der Begegnung Cobbenrode	11
030 Eslohe I	12
040 Eslohe II	13
050 Eslohe III	14
060 Eslohe IV	15
070 Eslohe V	16
080 Salwey	17
090 Schützenhalle Kückelheim	18
100 Dorfgemeinschaftshaus Hengsbeck	19
110 Bremke	20
120 Grundschule Reiste	21
130 Schützenhalle Reiste	22
140 Grundschule Wenholthausen, Raum 1	23
150 Grundschule Wenholthausen, Raum 2	24
160 Pfarrheim Wenholthausen	25
Übersicht Wahlbezirke	26
Stimmbezirke	28
010 Kindergarten Cobbenrode	28
020 Haus der Begegnung Cobbenrode	29
030 Eslohe I	30
040 Eslohe II	31
050 Eslohe III	32
060 Eslohe IV	33
070 Eslohe V	34
080 Salwey	35
090 Schützenhalle Kückelheim	36
091 Kückelheim - Bereich Salwey	37
100 Dorfgemeinschaftshaus Hengsbeck	38
110 Bremke	39
120 Grundschule Reiste	40
130 Schützenhalle Reiste	41

140 Grundschule Wenholthausen, Raum 1	42
150 Grundschule Wenholthausen, Raum 2	43
160 Pfarrheim Wenholthausen	44
Übersicht Stimmbezirke	45
Kreistagswahl	47
Gemeinde Eslohe (Sauerland)	47
Ortsteile	51
Cobbenrode	51
Eslohe	52
Reiste	53
Wenholthausen	54
Übersicht Ortsteile	55
Wahlbezirke	56
010 Kindergarten Cobbenrode	56
020 Haus der Begegnung Cobbenrode	57
030 Eslohe I	58
040 Eslohe II	59
050 Eslohe III	60
060 Eslohe IV	61
070 Eslohe V	62
080 Salwey	63
090 Schützenhalle Kückelheim	64
100 Dorfgemeinschaftshaus Hengsbeck	65
110 Bremke	66
120 Grundschule Reiste	67
130 Schützenhalle Reiste	68
140 Grundschule Wenholthausen, Raum 1	69
150 Grundschule Wenholthausen, Raum 2	70
160 Pfarrheim Wenholthausen	71
Übersicht Wahlbezirke	72
Stimmbezirke	74
010 Kindergarten Cobbenrode	74
020 Haus der Begegnung Cobbenrode	75
030 Eslohe I	76
040 Eslohe II	77
050 Eslohe III	78
060 Eslohe IV	79
070 Eslohe V	80
080 Salwey	81
090 Schützenhalle Kückelheim	82
091 Kückelheim - Bereich Salwey	83
100 Dorfgemeinschaftshaus Hengsbeck	84

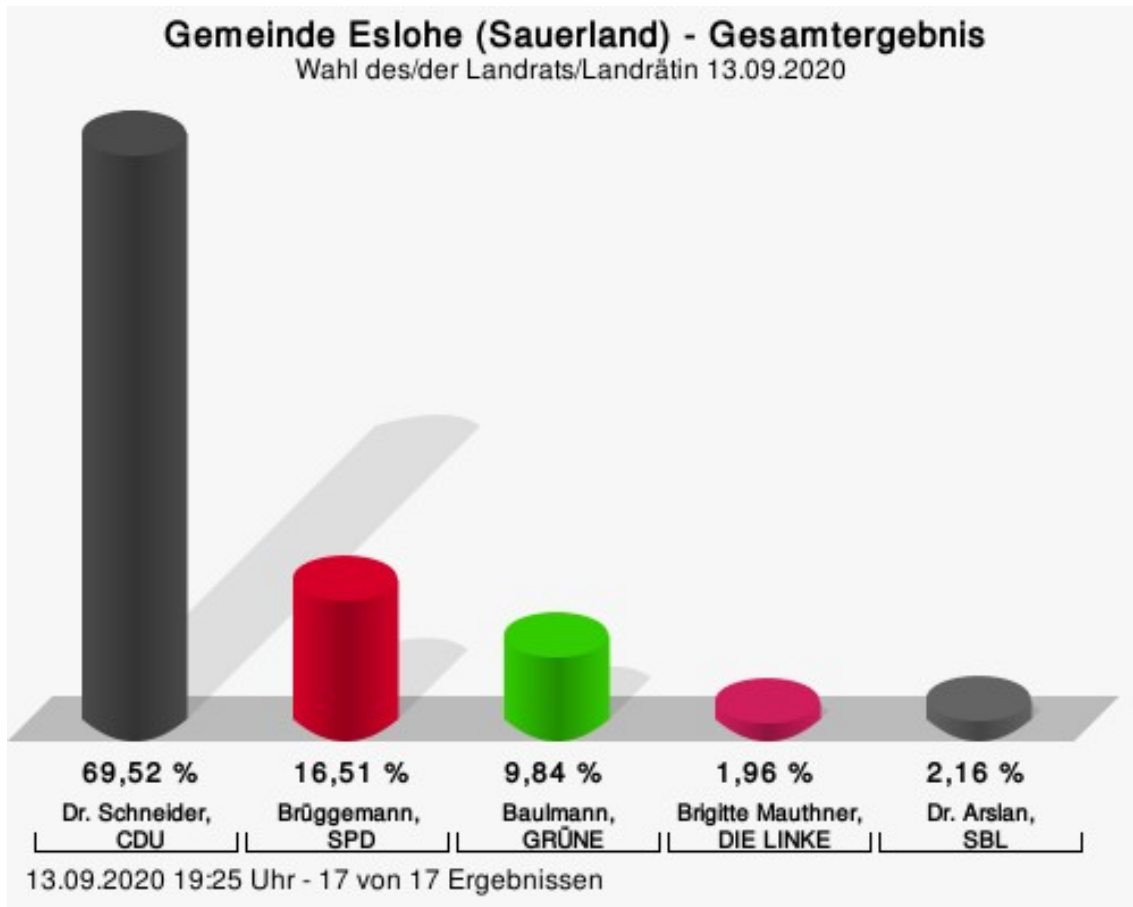
110 Bremke	85
120 Grundschule Reiste	86
130 Schützenhalle Reiste	87
140 Grundschule Wenholthausen, Raum 1	88
150 Grundschule Wenholthausen, Raum 2	89
160 Pfarrheim Wenholthausen	90
Übersicht Stimmbezirke	91
Wahl des/der Bürgermeister/in	93
Gemeinde Eslohe (Sauerland)	93
Ortsteile	96
Cobbenrode	96
Eslohe	97
Reiste	98
Wenholthausen	99
Übersicht Ortsteile	100
Wahlbezirke	101
010 Kindergarten Cobbenrode	101
020 Haus der Begegnung Cobbenrode	102
030 Eslohe I	103
040 Eslohe II	104
050 Eslohe III	105
060 Eslohe IV	106
070 Eslohe V	107
080 Salwey	108
090 Schützenhalle Kückelheim	109
100 Dorfgemeinschaftshaus Hengsbeck	110
110 Bremke	111
120 Grundschule Reiste	112
130 Schützenhalle Reiste	113
140 Grundschule Wenholthausen, Raum 1	114
150 Grundschule Wenholthausen, Raum 2	115
160 Pfarrheim Wenholthausen	116
Übersicht Wahlbezirke	117
Stimmbezirke	119
010 Kindergarten Cobbenrode	119
020 Haus der Begegnung Cobbenrode	120
030 Eslohe I	121
040 Eslohe II	122
050 Eslohe III	123
060 Eslohe IV	124
070 Eslohe V	125
080 Salwey	126

090 Schützenhalle Kückelheim	127
091 Kückelheim - Bereich Salwey	128
100 Dorfgemeinschaftshaus Hengsbeck	129
110 Bremke	130
120 Grundschule Reiste	131
130 Schützenhalle Reiste	132
140 Grundschule Wenholthausen, Raum 1	133
150 Grundschule Wenholthausen, Raum 2	134
160 Pfarrheim Wenholthausen	135
Übersicht Stimmbezirke	136
Wahl des Gemeinderates	138
Gemeinde Eslohe (Sauerland)	138
Ortsteile	142
Cobbenrode	142
Eslohe	143
Reiste	144
Wenholthausen	145
Übersicht Ortsteile	146
Wahlbezirke	147
010 Kindergarten Cobbenrode	147
020 Haus der Begegnung Cobbenrode	148
030 Eslohe I	149
040 Eslohe II	150
050 Eslohe III	151
060 Eslohe IV	152
070 Eslohe V	153
080 Salwey	154
090 Schützenhalle Kückelheim	155
100 Dorfgemeinschaftshaus Hengsbeck	156
110 Bremke	157
120 Grundschule Reiste	158
130 Schützenhalle Reiste	159
140 Grundschule Wenholthausen, Raum 1	160
150 Grundschule Wenholthausen, Raum 2	161
160 Pfarrheim Wenholthausen	162
Übersicht Wahlbezirke	163
Stimmbezirke	165
010 Kindergarten Cobbenrode	165
020 Haus der Begegnung Cobbenrode	166
030 Eslohe I	167
040 Eslohe II	168
050 Eslohe III	169

060 Eslohe IV	170
070 Eslohe V	171
080 Salwey	172
090 Schützenhalle Kückelheim	173
091 Kückelheim - Bereich Salwey	174
100 Dorfgemeinschaftshaus Hengsbeck	175
110 Bremke	176
120 Grundschule Reiste	177
130 Schützenhalle Reiste	178
140 Grundschule Wenholthausen, Raum 1	179
150 Grundschule Wenholthausen, Raum 2	180
160 Pfarrheim Wenholthausen	181
Übersicht Stimmbezirke	182

Wahl des/der Landrats/Landrätin Gemeinde Eslohe (Sauerland)

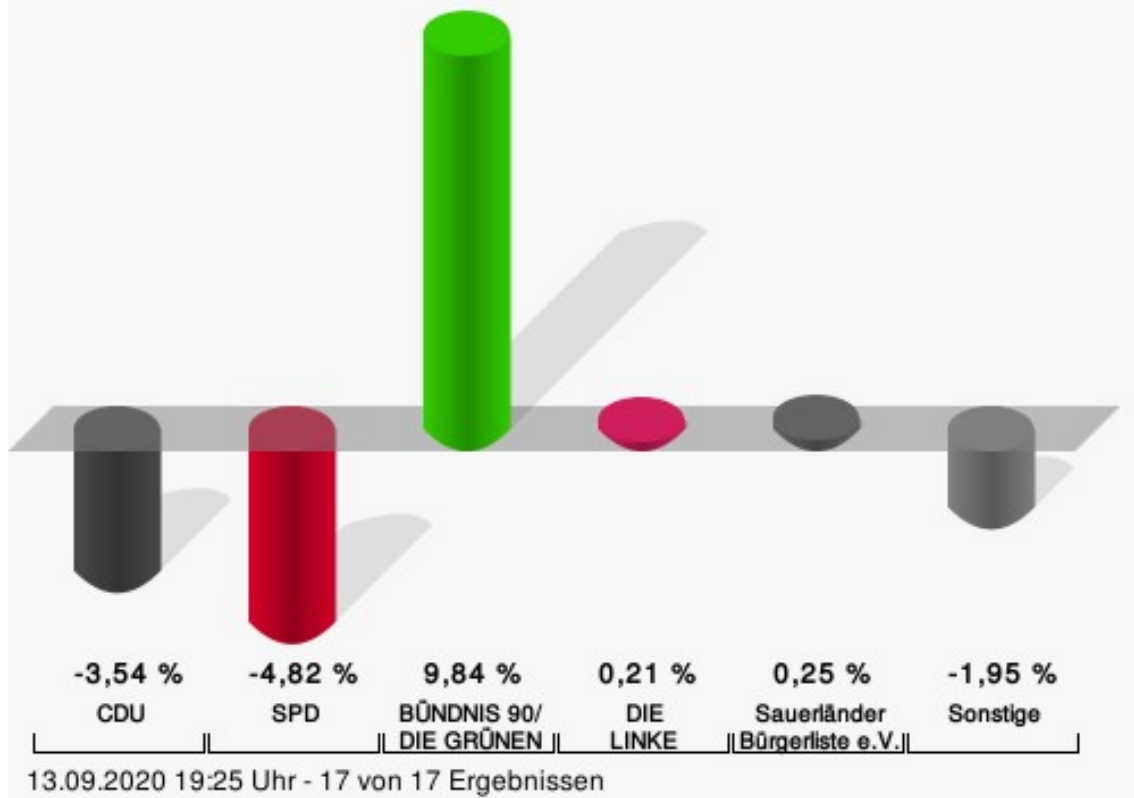
	Anzahl	Prozent
Dr. Schneider, CDU	3.187	69,52 %
Brüggemann, SPD	757	16,51 %
Baulmann, GRÜNE	451	9,84 %
Mauthner, DIE LINKE	90	1,96 %
Dr. Arslan, SBL	99	2,16 %



Dr. Schneider, CDU = Dr. Karl Schneider, Christlich Demokratische Union Deutschlands
 Brüggemann, SPD = Reinhard Brüggemann, Sozialdemokratische Partei Deutschlands
 Baulmann, GRÜNE = Anna Katharina Baulmann, BÜNDNIS 90/DIE GRÜNEN
 Dr. Arslan, SBL = Dr. Ahmet Arslan, Sauerländer Bürgerliste e.V.

Gemeinde Eslohe (Sauerland) - Gesamtergebnis

Wahl des/der Landrats/Landrätin 13.09.2020 | 25.05.2014



CDU = Christlich Demokratische Union Deutschlands

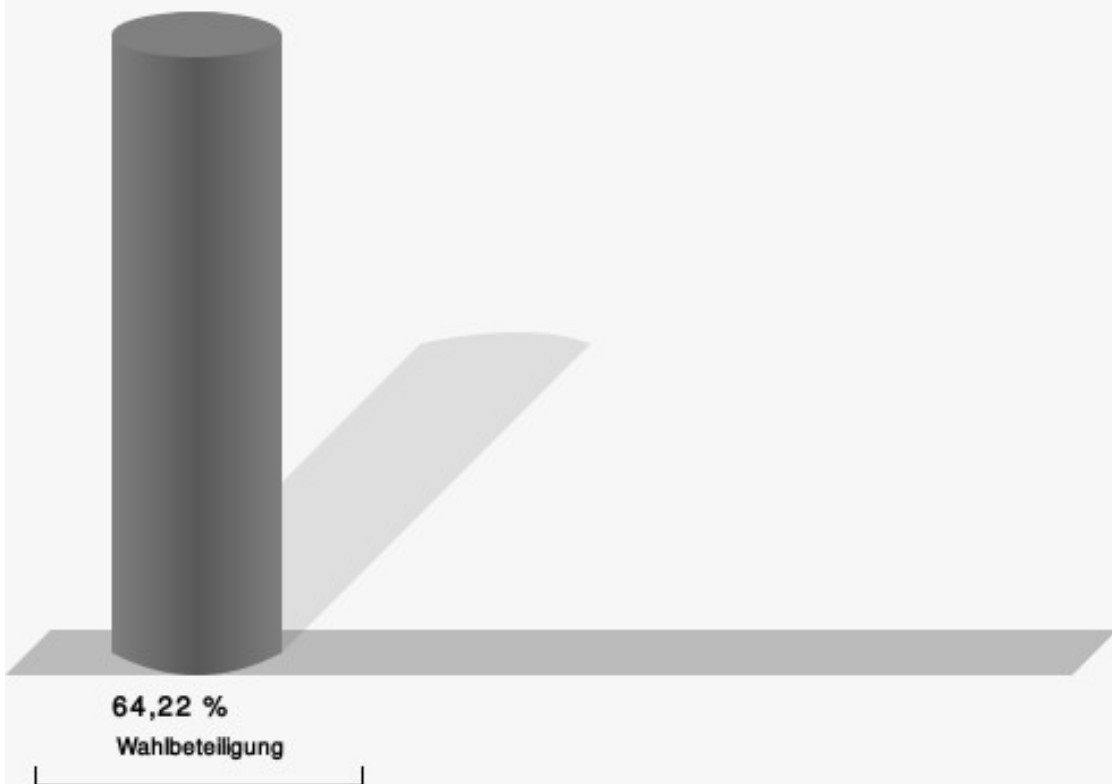
SPD = Sozialdemokratische Partei Deutschlands

Gemeinde Eslohe (Sauerland)
Wahl des/der Landrats/Landrätin 13.09.2020
Gewinne und Verluste Gesamtergebnis

	aktuelle Wahl: Wahl des/der Landrats/Landrätin 13.09.2020	im Vergleich zur: Wahl des/der Landrats/Landrätin 25.05.2014	
		Ergebnis	Gewinne und Verluste
Wahlberechtigte	7.263	7.221	+42
Wähler	4.664	4.526	+138
	64,22 %	62,68 %	+ 1,54
gültige Stimmen	4.584	4.403	+181
	98,28 %	97,28 %	+ 1,00
CDU	3.187	3.217	-30
	69,52 %	73,06 %	- 3,54
SPD	757	939	-182
	16,51 %	21,33 %	- 4,82
GRÜNE	451	0	+451
	9,84 %	0,00 %	+ 9,84
DIE LINKE	90	77	+13
	1,96 %	1,75 %	+ 0,21
SBL	99	84	+15
	2,16 %	1,91 %	+ 0,25
Sonstige	0	86	-86
	0,00 %	1,95 %	- 1,95

Wahl des/der Landrats/Landrätin 25.05.2014: Sonstige = PIRATEN

Wahlbeteiligung



13.09.2020 19:25 Uhr - 17 von 17 Ergebnissen

Ortsteile
Cobbenrode

	Anzahl	Prozent
Dr. Schneider, CDU	387	69,35 %
Brüggemann, SPD	100	17,92 %
Baulmann, GRÜNE	40	7,17 %
Mauthner, DIE LINKE	14	2,51 %
Dr. Arslan, SBL	17	3,05 %

Eslohe

	Anzahl	Prozent
Dr. Schneider, CDU	897	62,95 %
Brüggemann, SPD	275	19,30 %
Baulmann, GRÜNE	189	13,26 %
Mauthner, DIE LINKE	31	2,18 %
Dr. Arslan, SBL	33	2,32 %

Reiste

	Anzahl	Prozent
Dr. Schneider, CDU	439	75,56 %
Brüggemann, SPD	67	11,53 %
Baulmann, GRÜNE	59	10,15 %
Mauthner, DIE LINKE	9	1,55 %
Dr. Arslan, SBL	7	1,20 %

Wenholthausen

	Anzahl	Prozent
Dr. Schneider, CDU	536	65,61 %
Brüggemann, SPD	175	21,42 %
Baulmann, GRÜNE	67	8,20 %
Mauthner, DIE LINKE	22	2,69 %
Dr. Arslan, SBL	17	2,08 %

Übersicht Ortsteile

Zusammenstellung der Ergebnisse nach Ortsteilen

Ortsteil	Stand	Wahlberechtigte	Wähler/innen	gültig	Dr. Schneider, CDU	Brüggemann, SPD	Baulmann, GRÜNE	Mauthner, DIE LINKE	Dr. Arslan, SBL
Cobbenrode	2 von 2	1.002	57,58 %	96,71 %	69,35 %	17,92 %	7,17 %	2,51 %	3,05 %
Eslohe	5 von 5	2.343	61,59 %	98,75 %	62,95 %	19,30 %	13,26 %	2,18 %	2,32 %
Reiste	2 von 2	895	66,03 %	98,31 %	75,56 %	11,53 %	10,15 %	1,55 %	1,20 %
Wenholthausen	3 von 3	1.239	66,83 %	98,67 %	65,61 %	21,42 %	8,20 %	2,69 %	2,08 %
Gemeinde Eslohe (Sauerland)	17 von 17	7.263	64,22 %	98,28 %	69,52 %	16,51 %	9,84 %	1,96 %	2,16 %

Wahlbezirke

010 Kindergarten Cobbenrode

	Anzahl	Prozent
Dr. Schneider, CDU	210	69,31 %
Brüggemann, SPD	55	18,15 %
Baulmann, GRÜNE	20	6,60 %
Mauthner, DIE LINKE	7	2,31 %
Dr. Arslan, SBL	11	3,63 %

020 Haus der Begegnung Cobbenrode

	Anzahl	Prozent
Dr. Schneider, CDU	177	69,41 %
Brüggemann, SPD	45	17,65 %
Baulmann, GRÜNE	20	7,84 %
Mauthner, DIE LINKE	7	2,75 %
Dr. Arslan, SBL	6	2,35 %

030 Eslohe I

	Anzahl	Prozent
Dr. Schneider, CDU	174	68,50 %
Brüggemann, SPD	47	18,50 %
Baulmann, GRÜNE	22	8,66 %
Mauthner, DIE LINKE	8	3,15 %
Dr. Arslan, SBL	3	1,18 %

040 Eslohe II

	Anzahl	Prozent
Dr. Schneider, CDU	179	58,69 %
Brüggemann, SPD	62	20,33 %
Baulmann, GRÜNE	50	16,39 %
Mauthner, DIE LINKE	3	0,98 %
Dr. Arslan, SBL	11	3,61 %

050 Eslohe III

	Anzahl	Prozent
Dr. Schneider, CDU	135	61,09 %
Brüggemann, SPD	50	22,62 %
Baulmann, GRÜNE	23	10,41 %
Mauthner, DIE LINKE	8	3,62 %
Dr. Arslan, SBL	5	2,26 %

060 Eslohe IV

	Anzahl	Prozent
Dr. Schneider, CDU	206	67,32 %
Brüggemann, SPD	49	16,01 %
Baulmann, GRÜNE	37	12,09 %
Mauthner, DIE LINKE	6	1,96 %
Dr. Arslan, SBL	8	2,61 %

070 Eslohe V

	Anzahl	Prozent
Dr. Schneider, CDU	203	59,88 %
Brüggemann, SPD	67	19,76 %
Baulmann, GRÜNE	57	16,81 %
Mauthner, DIE LINKE	6	1,77 %
Dr. Arslan, SBL	6	1,77 %

080 Salwey

	Anzahl	Prozent
Dr. Schneider, CDU	237	78,22 %
Brüggemann, SPD	27	8,91 %
Baulmann, GRÜNE	33	10,89 %
Mauthner, DIE LINKE	4	1,32 %
Dr. Arslan, SBL	2	0,66 %

090 Schützenhalle Kückelheim

	Anzahl	Prozent
Dr. Schneider, CDU	245	73,80 %
Brüggemann, SPD	52	15,66 %
Baulmann, GRÜNE	23	6,93 %
Mauthner, DIE LINKE	3	0,90 %
Dr. Arslan, SBL	9	2,71 %

100 Dorfgemeinschaftshaus Hengsbeck

	Anzahl	Prozent
Dr. Schneider, CDU	196	78,09 %
Brüggemann, SPD	24	9,56 %
Baulmann, GRÜNE	20	7,97 %
Mauthner, DIE LINKE	4	1,59 %
Dr. Arslan, SBL	7	2,79 %

110 Bremke

	Anzahl	Prozent
Dr. Schneider, CDU	250	78,86 %
Brüggemann, SPD	37	11,67 %
Baulmann, GRÜNE	20	6,31 %
Mauthner, DIE LINKE	3	0,95 %
Dr. Arslan, SBL	7	2,21 %

120 Grundschule Reiste

	Anzahl	Prozent
Dr. Schneider, CDU	192	73,28 %
Brüggemann, SPD	30	11,45 %
Baulmann, GRÜNE	31	11,83 %
Mauthner, DIE LINKE	5	1,91 %
Dr. Arslan, SBL	4	1,53 %

130 Schützenhalle Reiste

	Anzahl	Prozent
Dr. Schneider, CDU	247	77,43 %
Brüggemann, SPD	37	11,60 %
Baulmann, GRÜNE	28	8,78 %
Mauthner, DIE LINKE	4	1,25 %
Dr. Arslan, SBL	3	0,94 %

140 Grundschule Wenholthausen, Raum 1

	Anzahl	Prozent
Dr. Schneider, CDU	184	68,91 %
Brüggemann, SPD	49	18,35 %
Baulmann, GRÜNE	19	7,12 %
Mauthner, DIE LINKE	7	2,62 %
Dr. Arslan, SBL	8	3,00 %

150 Grundschule Wenholthausen, Raum 2

	Anzahl	Prozent
Dr. Schneider, CDU	175	66,54 %
Brüggemann, SPD	55	20,91 %
Baulmann, GRÜNE	23	8,75 %
Mauthner, DIE LINKE	5	1,90 %
Dr. Arslan, SBL	5	1,90 %

160 Pfarrheim Wenholthausen

	Anzahl	Prozent
Dr. Schneider, CDU	177	61,67 %
Brüggemann, SPD	71	24,74 %
Baulmann, GRÜNE	25	8,71 %
Mauthner, DIE LINKE	10	3,48 %
Dr. Arslan, SBL	4	1,39 %

Übersicht Wahlbezirke

Zusammenstellung der Ergebnisse nach Wahlbezirken

Wahlbezirk	Stand	Wahlberech- tigte	Wähler/innen	gültig	Dr. Schneider, CDU	Brüggemann, SPD	Baulmann, GRÜNE	Mauthner, DIE LINKE	Dr. Arslan, SBL
010 Kindergar- ten Cobben- rode	1 von 1	495	64,65 %	94,69 %	69,31 %	18,15 %	6,60 %	2,31 %	3,63 %
020 Haus der Begegnung Cobbenrode	1 von 1	507	50,69 %	99,22 %	69,41 %	17,65 %	7,84 %	2,75 %	2,35 %
030 Eslohe I	1 von 1	525	50,10 %	96,58 %	68,50 %	18,50 %	8,66 %	3,15 %	1,18 %
040 Eslohe II	1 von 1	439	69,70 %	99,67 %	58,69 %	20,33 %	16,39 %	0,98 %	3,61 %
050 Eslohe III	1 von 1	421	52,97 %	99,10 %	61,09 %	22,62 %	10,41 %	3,62 %	2,26 %
060 Eslohe IV	1 von 1	484	63,64 %	99,35 %	67,32 %	16,01 %	12,09 %	1,96 %	2,61 %
070 Eslohe V	1 von 1	474	72,36 %	98,83 %	59,88 %	19,76 %	16,81 %	1,77 %	1,77 %
080 Salwey	1 von 1	469	66,10 %	97,74 %	78,22 %	8,91 %	10,89 %	1,32 %	0,66 %
090 Schützen- halle Kückel- heim	2 von 2	450	75,11 %	98,22 %	73,80 %	15,66 %	6,93 %	0,90 %	2,71 %
100 Dorfge- meinschafts- haus Hengs- beck	1 von 1	380	67,63 %	97,67 %	78,09 %	9,56 %	7,97 %	1,59 %	2,79 %
110 Bremke	1 von 1	485	65,98 %	99,06 %	78,86 %	11,67 %	6,31 %	0,95 %	2,21 %
120 Grund- schule Reiste	1 von 1	422	63,03 %	98,50 %	73,28 %	11,45 %	11,83 %	1,91 %	1,53 %
130 Schützen- halle Reiste	1 von 1	473	68,71 %	98,15 %	77,43 %	11,60 %	8,78 %	1,25 %	0,94 %
140 Grund- schule Wen- holthausen, Raum 1	1 von 1	411	65,69 %	98,89 %	68,91 %	18,35 %	7,12 %	2,62 %	3,00 %

Wahlbezirk	Stand	Wahlberech- tigte	Wähler/innen	gültig	Dr. Schneider, CDU	Brüggemann, SPD	Baulmann, GRÜNE	Mauthner, DIE LINKE	Dr. Arslan, SBL
150 Grund- schule Wen- holthausen, Raum 2	1 von 1	427	62,06 %	99,25 %	66,54 %	20,91 %	8,75 %	1,90 %	1,90 %
160 Pfarrheim Wenholthau- sen	1 von 1	401	73,07 %	97,95 %	61,67 %	24,74 %	8,71 %	3,48 %	1,39 %
Gemeinde Eslohe (Sau- erland)	17 von 17	7.263	64,22 %	98,28 %	69,52 %	16,51 %	9,84 %	1,96 %	2,16 %

Stimmbezirke 010 Kindergarten Cobbenrode

	Anzahl	Prozent
Dr. Schneider, CDU	210	69,31 %
Brüggemann, SPD	55	18,15 %
Baulmann, GRÜNE	20	6,60 %
Mauthner, DIE LINKE	7	2,31 %
Dr. Arslan, SBL	11	3,63 %

020 Haus der Begegnung Cobbenrode

	Anzahl	Prozent
Dr. Schneider, CDU	177	69,41 %
Brüggemann, SPD	45	17,65 %
Baulmann, GRÜNE	20	7,84 %
Mauthner, DIE LINKE	7	2,75 %
Dr. Arslan, SBL	6	2,35 %

030 Eslohe I

	Anzahl	Prozent
Dr. Schneider, CDU	174	68,50 %
Brüggemann, SPD	47	18,50 %
Baulmann, GRÜNE	22	8,66 %
Mauthner, DIE LINKE	8	3,15 %
Dr. Arslan, SBL	3	1,18 %

040 Eslohe II

	Anzahl	Prozent
Dr. Schneider, CDU	179	58,69 %
Brüggemann, SPD	62	20,33 %
Baulmann, GRÜNE	50	16,39 %
Mauthner, DIE LINKE	3	0,98 %
Dr. Arslan, SBL	11	3,61 %

050 Eslohe III

	Anzahl	Prozent
Dr. Schneider, CDU	135	61,09 %
Brüggemann, SPD	50	22,62 %
Baulmann, GRÜNE	23	10,41 %
Mauthner, DIE LINKE	8	3,62 %
Dr. Arslan, SBL	5	2,26 %

060 Eslohe IV

	Anzahl	Prozent
Dr. Schneider, CDU	206	67,32 %
Brüggemann, SPD	49	16,01 %
Baulmann, GRÜNE	37	12,09 %
Mauthner, DIE LINKE	6	1,96 %
Dr. Arslan, SBL	8	2,61 %

070 Eslohe V

	Anzahl	Prozent
Dr. Schneider, CDU	203	59,88 %
Brüggemann, SPD	67	19,76 %
Baulmann, GRÜNE	57	16,81 %
Mauthner, DIE LINKE	6	1,77 %
Dr. Arslan, SBL	6	1,77 %

080 Salwey

	Anzahl	Prozent
Dr. Schneider, CDU	237	78,22 %
Brüggemann, SPD	27	8,91 %
Baulmann, GRÜNE	33	10,89 %
Mauthner, DIE LINKE	4	1,32 %
Dr. Arslan, SBL	2	0,66 %

090 Schützenhalle Kückelheim

	Anzahl	Prozent
Dr. Schneider, CDU	199	75,09 %
Brüggemann, SPD	38	14,34 %
Baulmann, GRÜNE	18	6,79 %
Mauthner, DIE LINKE	2	0,75 %
Dr. Arslan, SBL	8	3,02 %

091 Kückelheim - Bereich Salwey

	Anzahl	Prozent
Dr. Schneider, CDU	46	68,66 %
Brüggemann, SPD	14	20,90 %
Baulmann, GRÜNE	5	7,46 %
Mauthner, DIE LINKE	1	1,49 %
Dr. Arslan, SBL	1	1,49 %

100 Dorfgemeinschaftshaus Hengsbeck

	Anzahl	Prozent
Dr. Schneider, CDU	196	78,09 %
Brüggemann, SPD	24	9,56 %
Baulmann, GRÜNE	20	7,97 %
Mauthner, DIE LINKE	4	1,59 %
Dr. Arslan, SBL	7	2,79 %

110 Bremke

	Anzahl	Prozent
Dr. Schneider, CDU	250	78,86 %
Brüggemann, SPD	37	11,67 %
Baulmann, GRÜNE	20	6,31 %
Mauthner, DIE LINKE	3	0,95 %
Dr. Arslan, SBL	7	2,21 %

120 Grundschule Reiste

	Anzahl	Prozent
Dr. Schneider, CDU	192	73,28 %
Brüggemann, SPD	30	11,45 %
Baulmann, GRÜNE	31	11,83 %
Mauthner, DIE LINKE	5	1,91 %
Dr. Arslan, SBL	4	1,53 %

130 Schützenhalle Reiste

	Anzahl	Prozent
Dr. Schneider, CDU	247	77,43 %
Brüggemann, SPD	37	11,60 %
Baulmann, GRÜNE	28	8,78 %
Mauthner, DIE LINKE	4	1,25 %
Dr. Arslan, SBL	3	0,94 %

140 Grundschule Wenholthausen, Raum 1

	Anzahl	Prozent
Dr. Schneider, CDU	184	68,91 %
Brüggemann, SPD	49	18,35 %
Baulmann, GRÜNE	19	7,12 %
Mauthner, DIE LINKE	7	2,62 %
Dr. Arslan, SBL	8	3,00 %

150 Grundschule Wenholthausen, Raum 2

	Anzahl	Prozent
Dr. Schneider, CDU	175	66,54 %
Brüggemann, SPD	55	20,91 %
Baulmann, GRÜNE	23	8,75 %
Mauthner, DIE LINKE	5	1,90 %
Dr. Arslan, SBL	5	1,90 %

160 Pfarrheim Wenholthausen

	Anzahl	Prozent
Dr. Schneider, CDU	177	61,67 %
Brüggemann, SPD	71	24,74 %
Baulmann, GRÜNE	25	8,71 %
Mauthner, DIE LINKE	10	3,48 %
Dr. Arslan, SBL	4	1,39 %

Übersicht Stimmbezirke

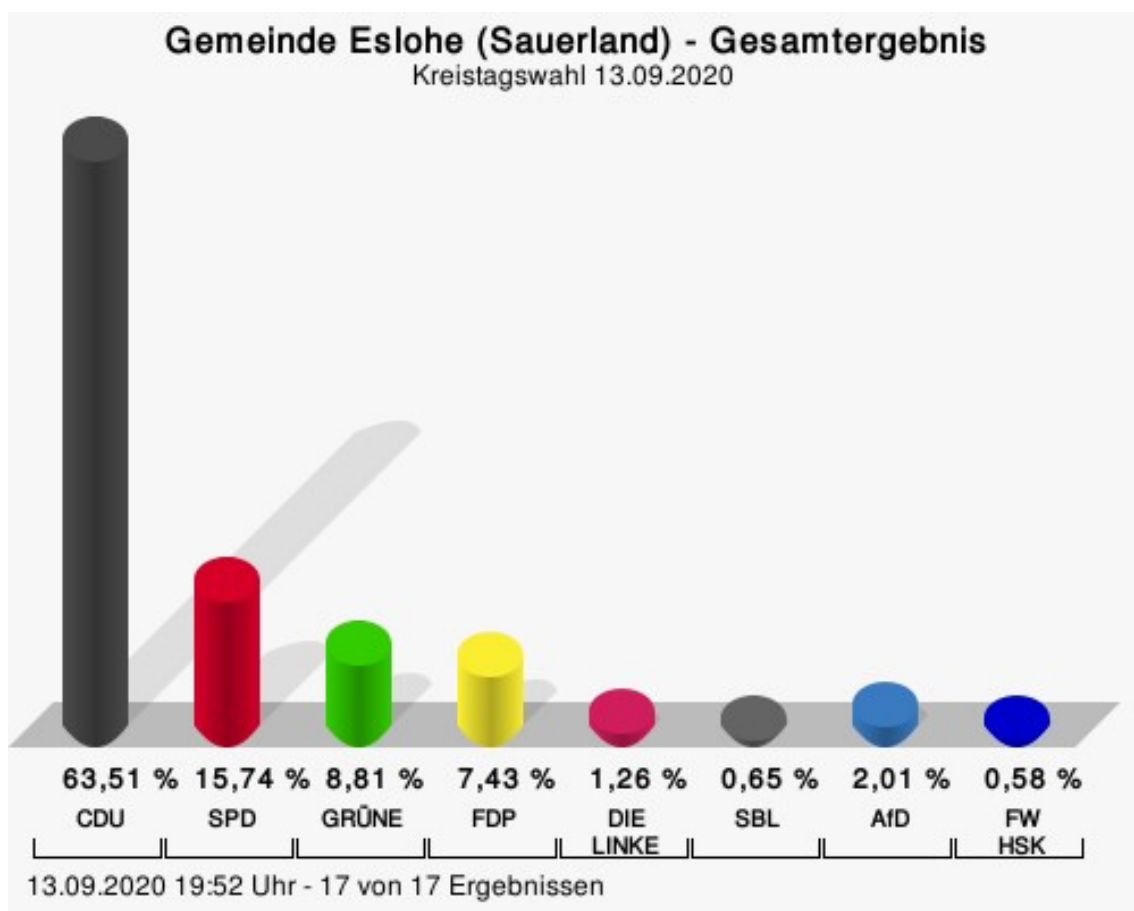
Zusammenstellung der Ergebnisse nach Stimmbezirken

Stimmbezirk	Stand	Wahlberechtigte	Wähler/innen	gültig	Dr. Schneider, CDU	Brüggemann, SPD	Baulmann, GRÜNE	Mauthner, DIE LINKE	Dr. Arslan, SBL
010 Kindergarten Cobbenrode	eingegangen	495	64,65 %	94,69 %	69,31 %	18,15 %	6,60 %	2,31 %	3,63 %
020 Haus der Begegnung Cobbenrode	eingegangen	507	50,69 %	99,22 %	69,41 %	17,65 %	7,84 %	2,75 %	2,35 %
030 Eslohe I	eingegangen	525	50,10 %	96,58 %	68,50 %	18,50 %	8,66 %	3,15 %	1,18 %
040 Eslohe II	eingegangen	439	69,70 %	99,67 %	58,69 %	20,33 %	16,39 %	0,98 %	3,61 %
050 Eslohe III	eingegangen	421	52,97 %	99,10 %	61,09 %	22,62 %	10,41 %	3,62 %	2,26 %
060 Eslohe IV	eingegangen	484	63,64 %	99,35 %	67,32 %	16,01 %	12,09 %	1,96 %	2,61 %
070 Eslohe V	eingegangen	474	72,36 %	98,83 %	59,88 %	19,76 %	16,81 %	1,77 %	1,77 %
080 Salwey	eingegangen	469	66,10 %	97,74 %	78,22 %	8,91 %	10,89 %	1,32 %	0,66 %
090 Schützenhalle Kückelheim	eingegangen	352	75,85 %	99,25 %	75,09 %	14,34 %	6,79 %	0,75 %	3,02 %
091 Kückelheim - Bereich Salwey	eingegangen	98	72,45 %	94,37 %	68,66 %	20,90 %	7,46 %	1,49 %	1,49 %
100 Dorfgemeinschaftshaus Hengsbeck	eingegangen	380	67,63 %	97,67 %	78,09 %	9,56 %	7,97 %	1,59 %	2,79 %
110 Bremke	eingegangen	485	65,98 %	99,06 %	78,86 %	11,67 %	6,31 %	0,95 %	2,21 %
120 Grundschule Reiste	eingegangen	422	63,03 %	98,50 %	73,28 %	11,45 %	11,83 %	1,91 %	1,53 %
130 Schützenhalle Reiste	eingegangen	473	68,71 %	98,15 %	77,43 %	11,60 %	8,78 %	1,25 %	0,94 %

Stimmbezirk	Stand	Wahlberechtigte	Wähler/innen	gültig	Dr. Schneider, CDU	Brüggemann, SPD	Baulmann, GRÜNE	Mauthner, DIE LINKE	Dr. Arslan, SBL
140 Grundschule Wenholthausen, Raum 1	eingegangen	411	65,69 %	98,89 %	68,91 %	18,35 %	7,12 %	2,62 %	3,00 %
150 Grundschule Wenholthausen, Raum 2	eingegangen	427	62,06 %	99,25 %	66,54 %	20,91 %	8,75 %	1,90 %	1,90 %
160 Pfarrheim Wenholthausen	eingegangen	401	73,07 %	97,95 %	61,67 %	24,74 %	8,71 %	3,48 %	1,39 %
Gemeinde Eslohe (Sauerland)	17 von 17	7.263	64,22 %	98,28 %	69,52 %	16,51 %	9,84 %	1,96 %	2,16 %

Kreistagswahl Gemeinde Eslohe (Sauerland)

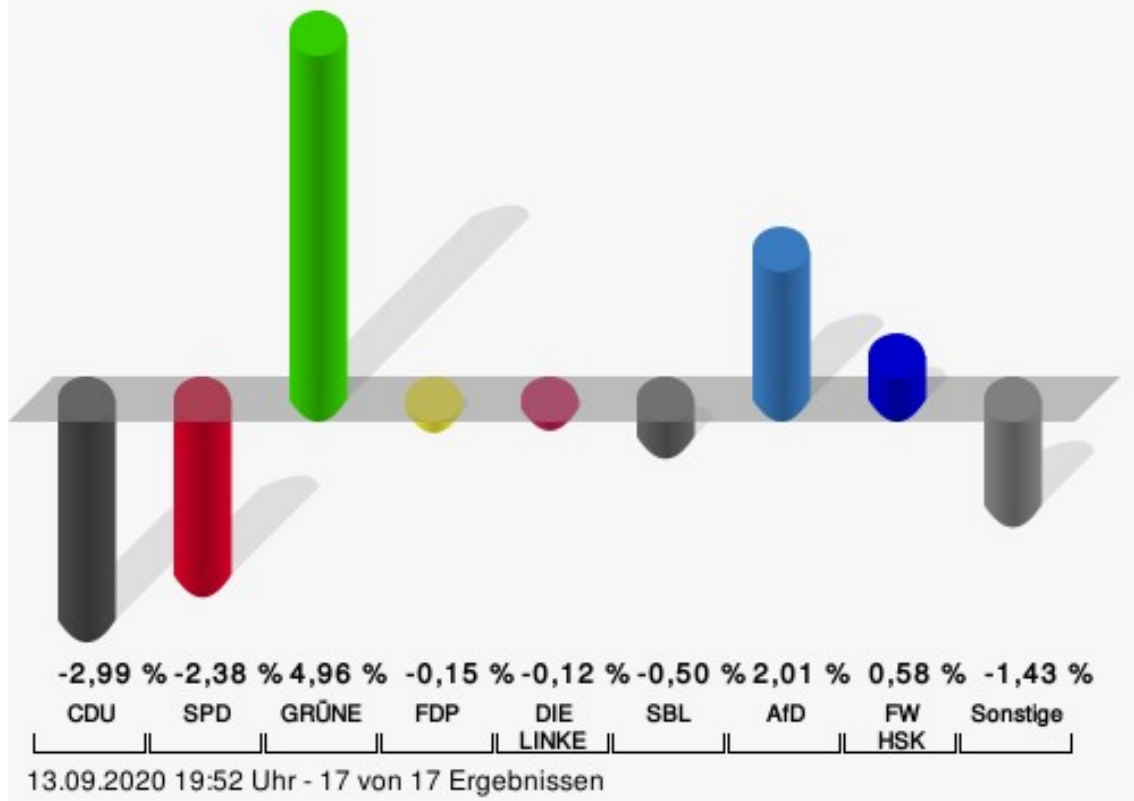
	Anzahl	Prozent
CDU	2.933	63,51 %
SPD	727	15,74 %
GRÜNE	407	8,81 %
FDP	343	7,43 %
DIE LINKE	58	1,26 %
SBL	30	0,65 %
AfD	93	2,01 %
FW HSK	27	0,58 %



CDU = Christlich Demokratische Union Deutschlands
 SPD = Sozialdemokratische Partei Deutschlands
 GRÜNE = BÜNDNIS 90/DIE GRÜNEN
 FDP = Freie Demokratische Partei
 SBL = Sauerländer Bürgerliste e.V.
 AfD = Alternative für Deutschland
 FW HSK = Freie Wähler Hochsauerland

Gemeinde Eslohe (Sauerland) - Gesamtergebnis

Kreistagswahl 13.09.2020 | 25.05.2014



CDU = Christlich Demokratische Union Deutschlands

SPD = Sozialdemokratische Partei Deutschlands

GRÜNE = BÜNDNIS 90/DIE GRÜNEN

FDP = Freie Demokratische Partei

SBL = Sauerländer Bürgerliste e.V.

AfD = Alternative für Deutschland

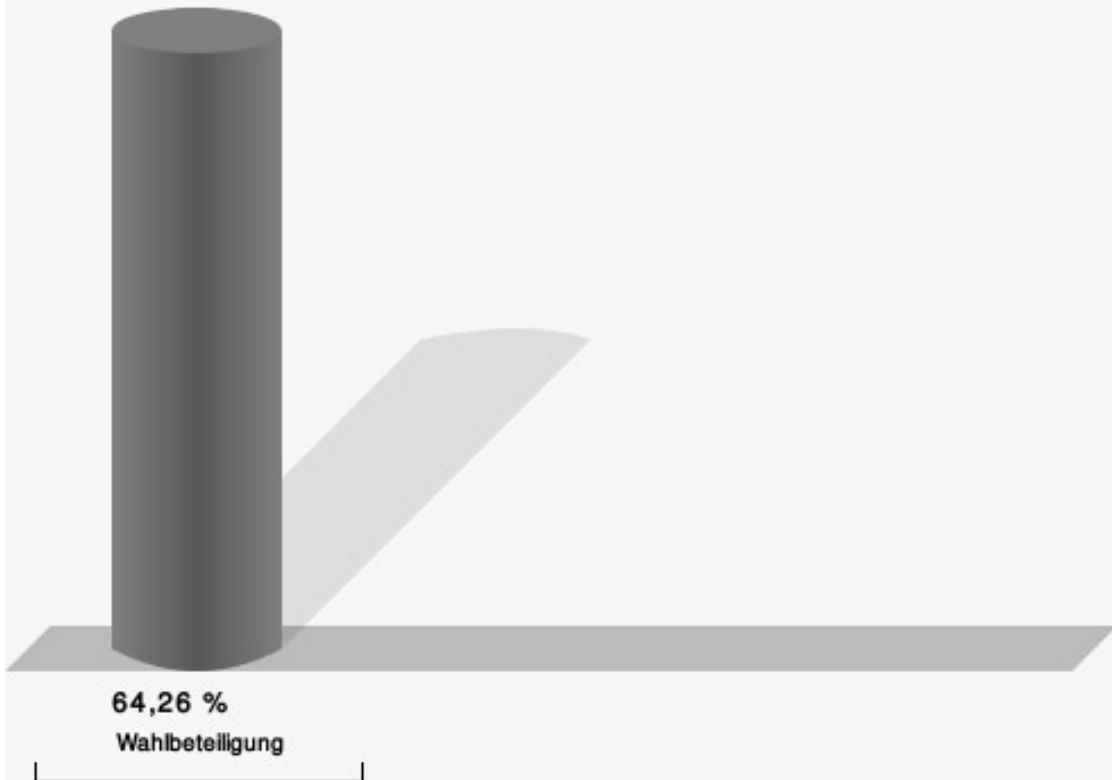
FW HSK = Freie Wähler Hochsauerland

Gemeinde Eslohe (Sauerland)
 Kreistagswahl 13.09.2020
 Gewinne und Verluste Gesamtergebnis

	aktuelle Wahl: Kreistagswahl 13.09.2020	im Vergleich zur: Kreistagswahl 25.05.2014	
		Ergebnis	Gewinne und Verluste
Wahlberechtigte	7.263	7.221	+42
Wähler	4.667	4.527	+140
	64,26 %	62,69 %	+ 1,57
gültige Stimmen	4.618	4.421	+197
	98,95 %	97,66 %	+ 1,29
CDU	2.933	2.940	-7
	63,51 %	66,50 %	- 2,99
SPD	727	801	-74
	15,74 %	18,12 %	- 2,38
GRÜNE	407	170	+237
	8,81 %	3,85 %	+ 4,96
FDP	343	335	+8
	7,43 %	7,58 %	- 0,15
DIE LINKE	58	61	-3
	1,26 %	1,38 %	- 0,12
SBL	30	51	-21
	0,65 %	1,15 %	- 0,50
AfD	93	0	+93
	2,01 %	0,00 %	+ 2,01
FW HSK	27	0	+27
	0,58 %	0,00 %	+ 0,58
Sonstige	0	63	-63
	0,00 %	1,43 %	- 1,43

Kreistagswahl 25.05.2014: Sonstige = PIRATEN

Wahlbeteiligung



13.09.2020 19:52 Uhr - 17 von 17 Ergebnissen

Ortsteile
Cobbenrode

	Anzahl	Prozent
CDU	336	58,84 %
SPD	120	21,02 %
GRÜNE	33	5,78 %
FDP	43	7,53 %
DIE LINKE	8	1,40 %
SBL	5	0,88 %
AfD	21	3,68 %
FW HSK	5	0,88 %

Eslohe

	Anzahl	Prozent
CDU	866	60,47 %
SPD	233	16,27 %
GRÜNE	186	12,99 %
FDP	89	6,22 %
DIE LINKE	16	1,12 %
SBL	12	0,84 %
AfD	20	1,40 %
FW HSK	10	0,70 %

Reiste

	Anzahl	Prozent
CDU	419	72,49 %
SPD	56	9,69 %
GRÜNE	46	7,96 %
FDP	39	6,75 %
DIE LINKE	8	1,38 %
SBL	2	0,35 %
AfD	8	1,38 %
FW HSK	0	0,00 %

Wenholthausen

	Anzahl	Prozent
CDU	492	59,93 %
SPD	172	20,95 %
GRÜNE	66	8,04 %
FDP	51	6,21 %
DIE LINKE	16	1,95 %
SBL	6	0,73 %
AfD	12	1,46 %
FW HSK	6	0,73 %

Übersicht Ortsteile

Zusammenstellung der Ergebnisse nach Ortsteilen

Ortsteil	Stand	Wahlberechtigte	Wähler/innen	gültig	CDU	SPD	GRÜNE	FDP	DIE LINKE	SBL	AfD	FW HSK
Cobbenrode	2 von 2	1.002	57,68 %	98,79 %	58,84 %	21,02 %	5,78 %	7,53 %	1,40 %	0,88 %	3,68 %	0,88 %
Eslohe	5 von 5	2.343	61,63 %	99,17 %	60,47 %	16,27 %	12,99 %	6,22 %	1,12 %	0,84 %	1,40 %	0,70 %
Reiste	2 von 2	895	66,03 %	97,80 %	72,49 %	9,69 %	7,96 %	6,75 %	1,38 %	0,35 %	1,38 %	0,00 %
Wenholtshausen	3 von 3	1.239	66,83 %	99,15 %	59,93 %	20,95 %	8,04 %	6,21 %	1,95 %	0,73 %	1,46 %	0,73 %
Gemeinde Eslohe (Sauerland)	17 von 17	7.263	64,26 %	98,95 %	63,51 %	15,74 %	8,81 %	7,43 %	1,26 %	0,65 %	2,01 %	0,58 %

Wahlbezirke

010 Kindergarten Cobbenrode

	Anzahl	Prozent
Schulte, CDU	193	60,69 %
Evers-Stumpf, SPD	63	19,81 %
Olbrich, GRÜNE	19	5,97 %
Schubert, FDP	23	7,23 %
van Düren, DIE LINKE	3	0,94 %
Schulte-Huermann, SBL	4	1,26 %
Thienel, AfD	10	3,14 %
Gieß, FW HSK	3	0,94 %

020 Haus der Begegnung Cobbenrode

	Anzahl	Prozent
Schulte, CDU	143	56,52 %
Evers-Stumpf, SPD	57	22,53 %
Olbrich, GRÜNE	14	5,53 %
Schubert, FDP	20	7,91 %
van Düren, DIE LINKE	5	1,98 %
Schulte-Huermann, SBL	1	0,40 %
Thienel, AfD	11	4,35 %
Gieß, FW HSK	2	0,79 %

030 Eslohe I

	Anzahl	Prozent
Schulte, CDU	170	65,38 %
Evers-Stumpf, SPD	37	14,23 %
Olbrich, GRÜNE	24	9,23 %
Schubert, FDP	20	7,69 %
van Düren, DIE LINKE	2	0,77 %
Schulte-Huermann, SBL	2	0,77 %
Thienel, AfD	3	1,15 %
Gieß, FW HSK	2	0,77 %

040 Eslohe II

	Anzahl	Prozent
Schulte, CDU	172	57,53 %
Evers-Stumpf, SPD	51	17,06 %
Olbrich, GRÜNE	47	15,72 %
Schubert, FDP	17	5,69 %
van Düren, DIE LINKE	3	1,00 %
Schulte-Huermann, SBL	5	1,67 %
Thienel, AfD	3	1,00 %
Gieß, FW HSK	1	0,33 %

050 Eslohe III

	Anzahl	Prozent
Schulte, CDU	135	60,54 %
Evers-Stumpf, SPD	31	13,90 %
Olbrich, GRÜNE	31	13,90 %
Schubert, FDP	14	6,28 %
van Düren, DIE LINKE	3	1,35 %
Schulte-Huermann, SBL	2	0,90 %
Thienel, AfD	4	1,79 %
Gieß, FW HSK	3	1,35 %

060 Eslohe IV

	Anzahl	Prozent
Schulte, CDU	209	68,08 %
Evers-Stumpf, SPD	40	13,03 %
Olbrich, GRÜNE	32	10,42 %
Schubert, FDP	17	5,54 %
van Düren, DIE LINKE	4	1,30 %
Schulte-Huermann, SBL	1	0,33 %
Thienel, AfD	4	1,30 %
Gieß, FW HSK	0	0,00 %

070 Eslohe V

	Anzahl	Prozent
Schulte, CDU	180	52,48 %
Evers-Stumpf, SPD	74	21,57 %
Olbrich, GRÜNE	52	15,16 %
Schubert, FDP	21	6,12 %
van Düren, DIE LINKE	4	1,17 %
Schulte-Huermann, SBL	2	0,58 %
Thienel, AfD	6	1,75 %
Gieß, FW HSK	4	1,17 %

080 Salwey

	Anzahl	Prozent
Schulte, CDU	200	64,31 %
Evers-Stumpf, SPD	31	9,97 %
Olbrich, GRÜNE	21	6,75 %
Schubert, FDP	40	12,86 %
van Düren, DIE LINKE	2	0,64 %
Schulte-Huermann, SBL	1	0,32 %
Thienel, AfD	14	4,50 %
Gieß, FW HSK	2	0,64 %

090 Schützenhalle Kückelheim

	Anzahl	Prozent
Schulte, CDU	201	60,00 %
Evers-Stumpf, SPD	49	14,63 %
Olbrich, GRÜNE	21	6,27 %
Schubert, FDP	48	14,33 %
van Düren, DIE LINKE	3	0,90 %
Schulte-Huermann, SBL	2	0,60 %
Thienel, AfD	10	2,99 %
Gieß, FW HSK	1	0,30 %

100 Dorfgemeinschaftshaus Hengsbeck

	Anzahl	Prozent
Schulte, CDU	185	72,83 %
Evers-Stumpf, SPD	31	12,20 %
Olbrich, GRÜNE	16	6,30 %
Schubert, FDP	13	5,12 %
van Düren, DIE LINKE	3	1,18 %
Schulte-Huermann, SBL	1	0,39 %
Thienel, AfD	2	0,79 %
Gieß, FW HSK	3	1,18 %

110 Bremke

	Anzahl	Prozent
Schulte, CDU	234	74,05 %
Evers-Stumpf, SPD	35	11,08 %
Olbrich, GRÜNE	18	5,70 %
Schubert, FDP	20	6,33 %
van Düren, DIE LINKE	2	0,63 %
Schulte-Huermann, SBL	1	0,32 %
Thienel, AfD	6	1,90 %
Gieß, FW HSK	0	0,00 %

120 Grundschule Reiste

	Anzahl	Prozent
Schulte, CDU	185	71,71 %
Evers-Stumpf, SPD	28	10,85 %
Olbrich, GRÜNE	25	9,69 %
Schubert, FDP	14	5,43 %
van Düren, DIE LINKE	2	0,78 %
Schulte-Huermann, SBL	0	0,00 %
Thienel, AfD	4	1,55 %
Gieß, FW HSK	0	0,00 %

130 Schützenhalle Reiste

	Anzahl	Prozent
Schulte, CDU	234	73,13 %
Evers-Stumpf, SPD	28	8,75 %
Olbrich, GRÜNE	21	6,56 %
Schubert, FDP	25	7,81 %
van Düren, DIE LINKE	6	1,88 %
Schulte-Huermann, SBL	2	0,63 %
Thienel, AfD	4	1,25 %
Gieß, FW HSK	0	0,00 %

140 Grundschule Wenholthausen, Raum 1

	Anzahl	Prozent
Schulte, CDU	165	62,74 %
Evers-Stumpf, SPD	46	17,49 %
Olbrich, GRÜNE	14	5,32 %
Schubert, FDP	21	7,98 %
van Düren, DIE LINKE	6	2,28 %
Schulte-Huermann, SBL	3	1,14 %
Thienel, AfD	5	1,90 %
Gieß, FW HSK	3	1,14 %

150 Grundschule Wenholthausen, Raum 2

	Anzahl	Prozent
Schulte, CDU	159	60,00 %
Evers-Stumpf, SPD	57	21,51 %
Olbrich, GRÜNE	26	9,81 %
Schubert, FDP	16	6,04 %
van Düren, DIE LINKE	4	1,51 %
Schulte-Huermann, SBL	0	0,00 %
Thienel, AfD	2	0,75 %
Gieß, FW HSK	1	0,38 %

160 Pfarrheim Wenholthausen

	Anzahl	Prozent
Schulte, CDU	168	57,34 %
Evers-Stumpf, SPD	69	23,55 %
Olbrich, GRÜNE	26	8,87 %
Schubert, FDP	14	4,78 %
van Düren, DIE LINKE	6	2,05 %
Schulte-Huermann, SBL	3	1,02 %
Thienel, AfD	5	1,71 %
Gieß, FW HSK	2	0,68 %

Übersicht Wahlbezirke

Zusammenstellung der Ergebnisse nach Wahlbezirken

Wahlbezirk	Stand	Wahlbe- rechtigte	Wäh- ler/innen	gültig	CDU	SPD	GRÜNE	FDP	DIE LINKE	SBL	AfD	FW HSK
010 Kin- dergarten Cobben- rode	1 von 1	495	64,85 %	99,07 %	60,69 %	19,81 %	5,97 %	7,23 %	0,94 %	1,26 %	3,14 %	0,94 %
020 Haus der Begeg- nung Cob- benrode	1 von 1	507	50,69 %	98,44 %	56,52 %	22,53 %	5,53 %	7,91 %	1,98 %	0,40 %	4,35 %	0,79 %
030 Eslohe I	1 von 1	525	50,10 %	98,86 %	65,38 %	14,23 %	9,23 %	7,69 %	0,77 %	0,77 %	1,15 %	0,77 %
040 Eslohe II	1 von 1	439	69,93 %	97,39 %	57,53 %	17,06 %	15,72 %	5,69 %	1,00 %	1,67 %	1,00 %	0,33 %
050 Eslohe III	1 von 1	421	52,97 %	100,00 %	60,54 %	13,90 %	13,90 %	6,28 %	1,35 %	0,90 %	1,79 %	1,35 %
060 Eslohe IV	1 von 1	484	63,64 %	99,68 %	68,08 %	13,03 %	10,42 %	5,54 %	1,30 %	0,33 %	1,30 %	0,00 %
070 Eslohe V	1 von 1	474	72,36 %	100,00 %	52,48 %	21,57 %	15,16 %	6,12 %	1,17 %	0,58 %	1,75 %	1,17 %
080 Sal- wey	1 von 1	469	66,52 %	99,68 %	64,31 %	9,97 %	6,75 %	12,86 %	0,64 %	0,32 %	4,50 %	0,64 %
090 Schüt- zenhalle Kückel- heim	2 von 2	450	74,89 %	99,41 %	60,00 %	14,63 %	6,27 %	14,33 %	0,90 %	0,60 %	2,99 %	0,30 %
100 Dorf- gemein- schafts- haus Hengs- beck	1 von 1	380	67,37 %	99,22 %	72,83 %	12,20 %	6,30 %	5,12 %	1,18 %	0,39 %	0,79 %	1,18 %

Wahlbezirk	Stand	Wahlberechtigte	Wähler/innen	gültig	CDU	SPD	GRÜNE	FDP	DIE LINKE	SBL	AfD	FW HSK
110 Bremke	1 von 1	485	66,19 %	98,44 %	74,05 %	11,08 %	5,70 %	6,33 %	0,63 %	0,32 %	1,90 %	0,00 %
120 Grundschule Reiste	1 von 1	422	63,03 %	96,99 %	71,71 %	10,85 %	9,69 %	5,43 %	0,78 %	0,00 %	1,55 %	0,00 %
130 Schützenhalle Reiste	1 von 1	473	68,71 %	98,46 %	73,13 %	8,75 %	6,56 %	7,81 %	1,88 %	0,63 %	1,25 %	0,00 %
140 Grundschule Wenholtshausen, Raum 1	1 von 1	411	65,69 %	97,41 %	62,74 %	17,49 %	5,32 %	7,98 %	2,28 %	1,14 %	1,90 %	1,14 %
150 Grundschule Wenholtshausen, Raum 2	1 von 1	427	62,06 %	100,00 %	60,00 %	21,51 %	9,81 %	6,04 %	1,51 %	0,00 %	0,75 %	0,38 %
160 Pfarrheim Wenholtshausen	1 von 1	401	73,07 %	100,00 %	57,34 %	23,55 %	8,87 %	4,78 %	2,05 %	1,02 %	1,71 %	0,68 %
Gemeinde Eslohe (Sauerland)	17 von 17	7.263	64,26 %	98,95 %	63,51 %	15,74 %	8,81 %	7,43 %	1,26 %	0,65 %	2,01 %	0,58 %

Stimmbezirke
010 Kindergarten Cobbenrode

	Anzahl	Prozent
Schulte, CDU	193	60,69 %
Evers-Stumpf, SPD	63	19,81 %
Olbrich, GRÜNE	19	5,97 %
Schubert, FDP	23	7,23 %
van Düren, DIE LINKE	3	0,94 %
Schulte-Huermann, SBL	4	1,26 %
Thienel, AfD	10	3,14 %
Gieß, FW HSK	3	0,94 %

020 Haus der Begegnung Cobbenrode

	Anzahl	Prozent
Schulte, CDU	143	56,52 %
Evers-Stumpf, SPD	57	22,53 %
Olbrich, GRÜNE	14	5,53 %
Schubert, FDP	20	7,91 %
van Düren, DIE LINKE	5	1,98 %
Schulte-Huermann, SBL	1	0,40 %
Thienel, AfD	11	4,35 %
Gieß, FW HSK	2	0,79 %

030 Eslohe I

	Anzahl	Prozent
Schulte, CDU	170	65,38 %
Evers-Stumpf, SPD	37	14,23 %
Olbrich, GRÜNE	24	9,23 %
Schubert, FDP	20	7,69 %
van Düren, DIE LINKE	2	0,77 %
Schulte-Huermann, SBL	2	0,77 %
Thienel, AfD	3	1,15 %
Gieß, FW HSK	2	0,77 %

040 Eslohe II

	Anzahl	Prozent
Schulte, CDU	172	57,53 %
Evers-Stumpf, SPD	51	17,06 %
Olbrich, GRÜNE	47	15,72 %
Schubert, FDP	17	5,69 %
van Düren, DIE LINKE	3	1,00 %
Schulte-Huermann, SBL	5	1,67 %
Thienel, AfD	3	1,00 %
Gieß, FW HSK	1	0,33 %

050 Eslohe III

	Anzahl	Prozent
Schulte, CDU	135	60,54 %
Evers-Stumpf, SPD	31	13,90 %
Olbrich, GRÜNE	31	13,90 %
Schubert, FDP	14	6,28 %
van Düren, DIE LINKE	3	1,35 %
Schulte-Huermann, SBL	2	0,90 %
Thienel, AfD	4	1,79 %
Gieß, FW HSK	3	1,35 %

060 Eslohe IV

	Anzahl	Prozent
Schulte, CDU	209	68,08 %
Evers-Stumpf, SPD	40	13,03 %
Olbrich, GRÜNE	32	10,42 %
Schubert, FDP	17	5,54 %
van Düren, DIE LINKE	4	1,30 %
Schulte-Huermann, SBL	1	0,33 %
Thienel, AfD	4	1,30 %
Gieß, FW HSK	0	0,00 %

070 Eslohe V

	Anzahl	Prozent
Schulte, CDU	180	52,48 %
Evers-Stumpf, SPD	74	21,57 %
Olbrich, GRÜNE	52	15,16 %
Schubert, FDP	21	6,12 %
van Düren, DIE LINKE	4	1,17 %
Schulte-Huermann, SBL	2	0,58 %
Thienel, AfD	6	1,75 %
Gieß, FW HSK	4	1,17 %

080 Salwey

	Anzahl	Prozent
Schulte, CDU	200	64,31 %
Evers-Stumpf, SPD	31	9,97 %
Olbrich, GRÜNE	21	6,75 %
Schubert, FDP	40	12,86 %
van Düren, DIE LINKE	2	0,64 %
Schulte-Huermann, SBL	1	0,32 %
Thienel, AfD	14	4,50 %
Gieß, FW HSK	2	0,64 %

090 Schützenhalle Kückelheim

	Anzahl	Prozent
Schulte, CDU	168	63,64 %
Evers-Stumpf, SPD	38	14,39 %
Olbrich, GRÜNE	17	6,44 %
Schubert, FDP	28	10,61 %
van Düren, DIE LINKE	3	1,14 %
Schulte-Huermann, SBL	1	0,38 %
Thienel, AfD	8	3,03 %
Gieß, FW HSK	1	0,38 %

091 Kückelheim - Bereich Salwey

	Anzahl	Prozent
Schulte, CDU	33	46,48 %
Evers-Stumpf, SPD	11	15,49 %
Olbrich, GRÜNE	4	5,63 %
Schubert, FDP	20	28,17 %
van Düren, DIE LINKE	0	0,00 %
Schulte-Huermann, SBL	1	1,41 %
Thienel, AfD	2	2,82 %
Gieß, FW HSK	0	0,00 %

100 Dorfgemeinschaftshaus Hengsbeck

	Anzahl	Prozent
Schulte, CDU	185	72,83 %
Evers-Stumpf, SPD	31	12,20 %
Olbrich, GRÜNE	16	6,30 %
Schubert, FDP	13	5,12 %
van Düren, DIE LINKE	3	1,18 %
Schulte-Huermann, SBL	1	0,39 %
Thienel, AfD	2	0,79 %
Gieß, FW HSK	3	1,18 %

110 Bremke

	Anzahl	Prozent
Schulte, CDU	234	74,05 %
Evers-Stumpf, SPD	35	11,08 %
Olbrich, GRÜNE	18	5,70 %
Schubert, FDP	20	6,33 %
van Düren, DIE LINKE	2	0,63 %
Schulte-Huermann, SBL	1	0,32 %
Thienel, AfD	6	1,90 %
Gieß, FW HSK	0	0,00 %

120 Grundschule Reiste

	Anzahl	Prozent
Schulte, CDU	185	71,71 %
Evers-Stumpf, SPD	28	10,85 %
Olbrich, GRÜNE	25	9,69 %
Schubert, FDP	14	5,43 %
van Düren, DIE LINKE	2	0,78 %
Schulte-Huermann, SBL	0	0,00 %
Thienel, AfD	4	1,55 %
Gieß, FW HSK	0	0,00 %

130 Schützenhalle Reiste

	Anzahl	Prozent
Schulte, CDU	234	73,13 %
Evers-Stumpf, SPD	28	8,75 %
Olbrich, GRÜNE	21	6,56 %
Schubert, FDP	25	7,81 %
van Düren, DIE LINKE	6	1,88 %
Schulte-Huermann, SBL	2	0,63 %
Thienel, AfD	4	1,25 %
Gieß, FW HSK	0	0,00 %

140 Grundschule Wenholthausen, Raum 1

	Anzahl	Prozent
Schulte, CDU	165	62,74 %
Evers-Stumpf, SPD	46	17,49 %
Olbrich, GRÜNE	14	5,32 %
Schubert, FDP	21	7,98 %
van Düren, DIE LINKE	6	2,28 %
Schulte-Huermann, SBL	3	1,14 %
Thienel, AfD	5	1,90 %
Gieß, FW HSK	3	1,14 %

150 Grundschule Wenholthausen, Raum 2

	Anzahl	Prozent
Schulte, CDU	159	60,00 %
Evers-Stumpf, SPD	57	21,51 %
Olbrich, GRÜNE	26	9,81 %
Schubert, FDP	16	6,04 %
van Düren, DIE LINKE	4	1,51 %
Schulte-Huermann, SBL	0	0,00 %
Thienel, AfD	2	0,75 %
Gieß, FW HSK	1	0,38 %

160 Pfarrheim Wenholthausen

	Anzahl	Prozent
Schulte, CDU	168	57,34 %
Evers-Stumpf, SPD	69	23,55 %
Olbrich, GRÜNE	26	8,87 %
Schubert, FDP	14	4,78 %
van Düren, DIE LINKE	6	2,05 %
Schulte-Huermann, SBL	3	1,02 %
Thienel, AfD	5	1,71 %
Gieß, FW HSK	2	0,68 %

Übersicht Stimmbezirke

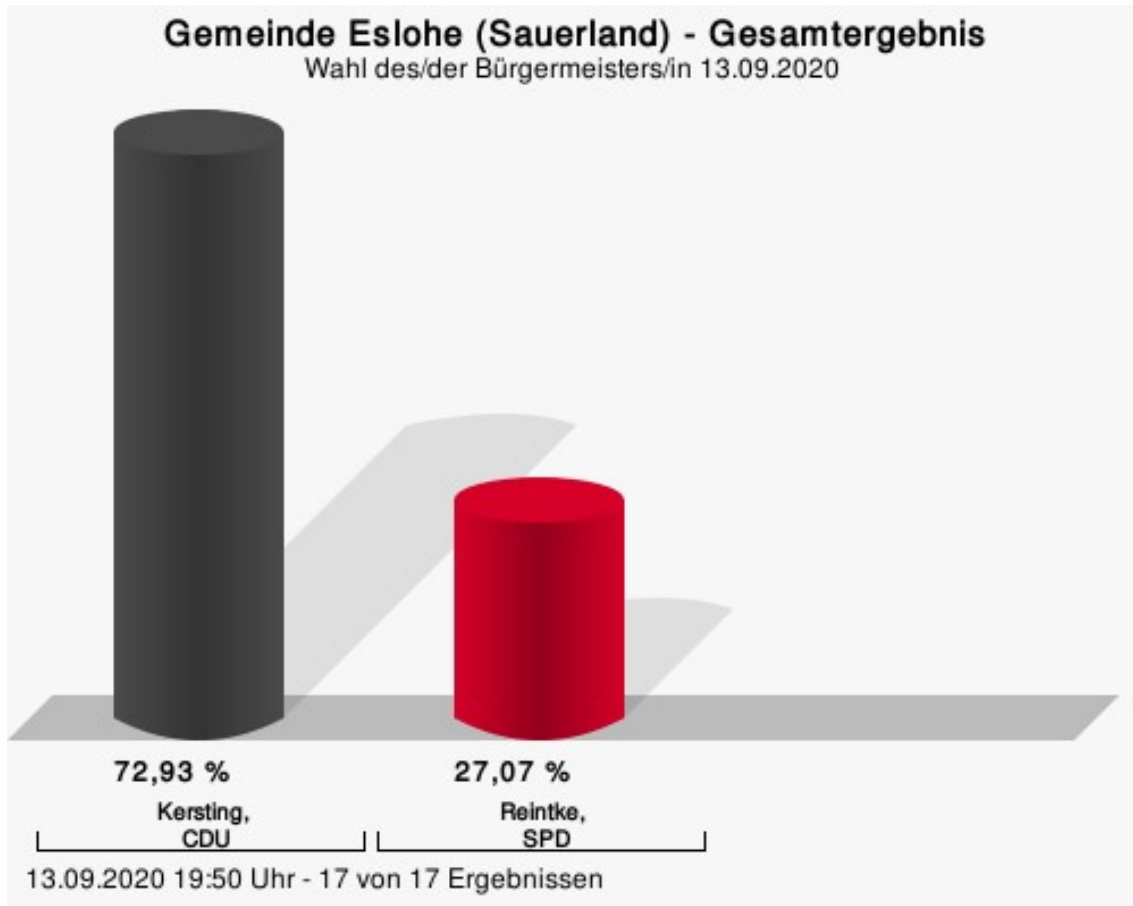
Zusammenstellung der Ergebnisse nach Stimmbezirken

Stimmbezirk	Stand	Wahlberechtigte	Wähler/innen	gültig	CDU	SPD	GRÜNE	FDP	DIE LINKE	SBL	AfD	FW HSK
010 Kindergarten Cobbenrode	eingegangen	495	64,85 %	99,07 %	60,69 %	19,81 %	5,97 %	7,23 %	0,94 %	1,26 %	3,14 %	0,94 %
020 Haus der Begegnung Cobbenrode	eingegangen	507	50,69 %	98,44 %	56,52 %	22,53 %	5,53 %	7,91 %	1,98 %	0,40 %	4,35 %	0,79 %
030 Eslohe I	eingegangen	525	50,10 %	98,86 %	65,38 %	14,23 %	9,23 %	7,69 %	0,77 %	0,77 %	1,15 %	0,77 %
040 Eslohe II	eingegangen	439	69,93 %	97,39 %	57,53 %	17,06 %	15,72 %	5,69 %	1,00 %	1,67 %	1,00 %	0,33 %
050 Eslohe III	eingegangen	421	52,97 %	100,00 %	60,54 %	13,90 %	13,90 %	6,28 %	1,35 %	0,90 %	1,79 %	1,35 %
060 Eslohe IV	eingegangen	484	63,64 %	99,68 %	68,08 %	13,03 %	10,42 %	5,54 %	1,30 %	0,33 %	1,30 %	0,00 %
070 Eslohe V	eingegangen	474	72,36 %	100,00 %	52,48 %	21,57 %	15,16 %	6,12 %	1,17 %	0,58 %	1,75 %	1,17 %
080 Salwey	eingegangen	469	66,52 %	99,68 %	64,31 %	9,97 %	6,75 %	12,86 %	0,64 %	0,32 %	4,50 %	0,64 %
090 Schützenhalle Kückelheim	eingegangen	352	75,28 %	99,62 %	63,64 %	14,39 %	6,44 %	10,61 %	1,14 %	0,38 %	3,03 %	0,38 %
091 Kückelheim - Bereich Salwey	eingegangen	98	73,47 %	98,61 %	46,48 %	15,49 %	5,63 %	28,17 %	0,00 %	1,41 %	2,82 %	0,00 %

Stimmbezirk	Stand	Wahlberechtigte	Wähler/innen	gültig	CDU	SPD	GRÜNE	FDP	DIE LINKE	SBL	AfD	FW HSK
100 Dorfgemeinschaftshaus Hengsbeck	eingegangen	380	67,37 %	99,22 %	72,83 %	12,20 %	6,30 %	5,12 %	1,18 %	0,39 %	0,79 %	1,18 %
110 Bremke	eingegangen	485	66,19 %	98,44 %	74,05 %	11,08 %	5,70 %	6,33 %	0,63 %	0,32 %	1,90 %	0,00 %
120 Grundschule Reiste	eingegangen	422	63,03 %	96,99 %	71,71 %	10,85 %	9,69 %	5,43 %	0,78 %	0,00 %	1,55 %	0,00 %
130 Schützenhalle Reiste	eingegangen	473	68,71 %	98,46 %	73,13 %	8,75 %	6,56 %	7,81 %	1,88 %	0,63 %	1,25 %	0,00 %
140 Grundschule Wenholtshausen, Raum 1	eingegangen	411	65,69 %	97,41 %	62,74 %	17,49 %	5,32 %	7,98 %	2,28 %	1,14 %	1,90 %	1,14 %
150 Grundschule Wenholtshausen, Raum 2	eingegangen	427	62,06 %	100,00 %	60,00 %	21,51 %	9,81 %	6,04 %	1,51 %	0,00 %	0,75 %	0,38 %
160 Pfarrheim Wenholtshausen	eingegangen	401	73,07 %	100,00 %	57,34 %	23,55 %	8,87 %	4,78 %	2,05 %	1,02 %	1,71 %	0,68 %
Gemeinde Eslohe (Sauerland)	17 von 17	7.263	64,26 %	98,95 %	63,51 %	15,74 %	8,81 %	7,43 %	1,26 %	0,65 %	2,01 %	0,58 %

Wahl des/der Bürgermeisters/in Gemeinde Eslohe (Sauerland)

	Anzahl	Prozent
Kersting, CDU	3.352	72,93 %
Reintke, SPD	1.244	27,07 %

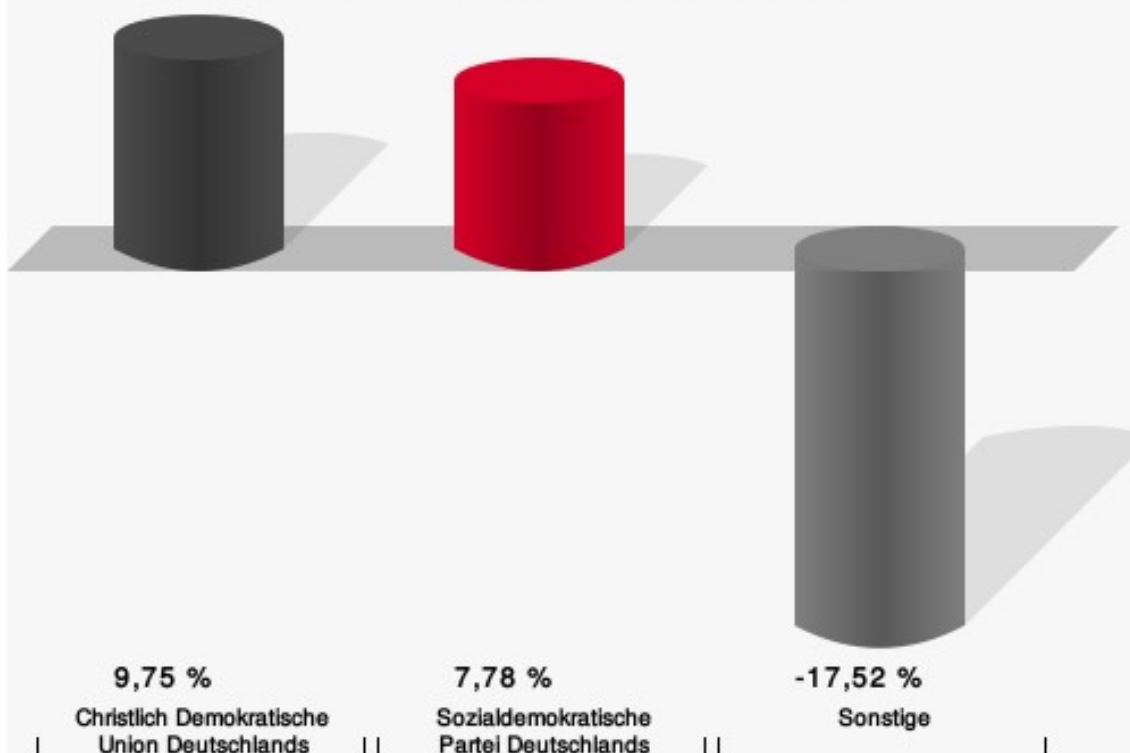


Kersting, CDU = Stephan Kersting, Christlich Demokratische Union Deutschlands
Reintke, SPD = Ruth Reintke, Sozialdemokratische Partei Deutschlands

Gewählt
Kersting, Stephan (CDU)

Gemeinde Eslohe (Sauerland) - Gesamtergebnis

Wahl des/der Bürgermeisters/in 13.09.2020 | 25.05.2014

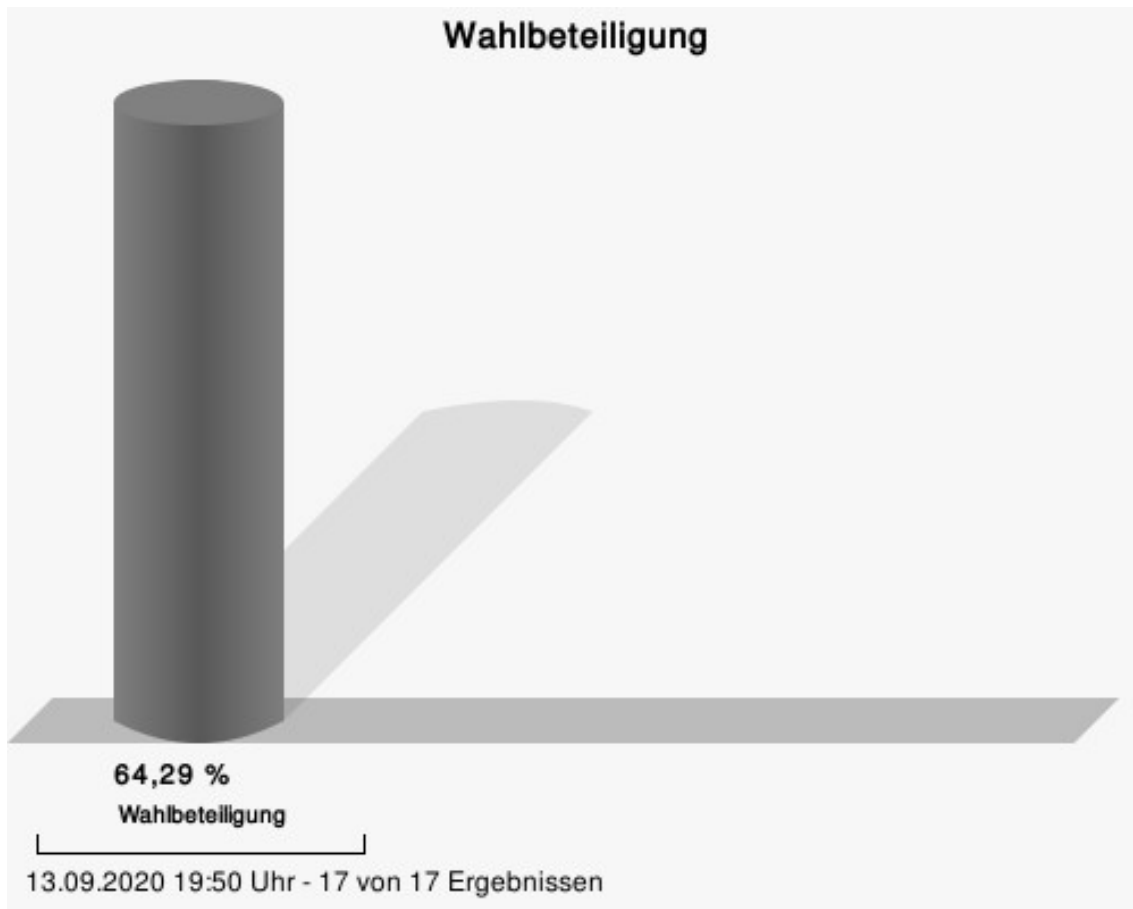


13.09.2020 19:50 Uhr - 17 von 17 Ergebnissen

Gemeinde Eslohe (Sauerland)
Wahl des/der Bürgermeisters/in 13.09.2020
Gewinne und Verluste Gesamtergebnis

	aktuelle Wahl: Wahl des/der Bürgermeisters/in 13.09.2020	im Vergleich zur: Wahl des/der Bürgermeisters/in 25.05.2014	
		Ergebnis	Gewinne und Verluste
Wahlberechtigte	7.258	7.219	+39
Wähler	4.666	4.525	+141
	64,29 %	62,68 %	+ 1,61
gültige Stimmen	4.596	4.468	+128
	98,50 %	98,74 %	- 0,24
CDU	3.352	2.823	+529
	72,93 %	63,18 %	+ 9,75
SPD	1.244	862	+382
	27,07 %	19,29 %	+ 7,78
Sonstige	0	783	-783
	0,00 %	17,52 %	- 17,52

Wahl des/der Bürgermeisters/in 25.05.2014: Sonstige = FDP, Einzelbewerber Vogt



Ortsteile
Cobbenrode

	Anzahl	Prozent
Kersting, CDU	394	69,73 %
Reintke, SPD	171	30,27 %

Eslohe

	Anzahl	Prozent
Kersting, CDU	945	66,36 %
Reintke, SPD	479	33,64 %

Reiste

	Anzahl	Prozent
Kersting, CDU	497	85,25 %
Reintke, SPD	86	14,75 %

Wenholthausen

	Anzahl	Prozent
Kersting, CDU	565	69,33 %
Reintke, SPD	250	30,67 %

Übersicht Ortsteile

Zusammenstellung der Ergebnisse nach Ortsteilen

Ortsteil	Stand	Wahlberechtigte	Wähler/innen	gültig	Kersting, CDU	Reintke, SPD
Cobbenrode	2 von 2	1.002	57,49 %	98,09 %	69,73 %	30,27 %
Eslohe	5 von 5	2.341	61,64 %	98,68 %	66,36 %	33,64 %
Reiste	2 von 2	895	66,03 %	98,65 %	85,25 %	14,75 %
Wenholthausen	3 von 3	1.238	67,04 %	98,19 %	69,33 %	30,67 %
Gemeinde Eslohe (Sauerland)	17 von 17	7.258	64,29 %	98,50 %	72,93 %	27,07 %

Wahlbezirke
010 Kindergarten Cobbenrode

	Anzahl	Prozent
Kersting, CDU	227	72,52 %
Reintke, SPD	86	27,48 %

020 Haus der Begegnung Cobbenrode

	Anzahl	Prozent
Kersting, CDU	167	66,27 %
Reintke, SPD	85	33,73 %

030 Eslohe I

	Anzahl	Prozent
Kersting, CDU	191	74,61 %
Reintke, SPD	65	25,39 %

040 Eslohe II

	Anzahl	Prozent
Kersting, CDU	202	66,89 %
Reintke, SPD	100	33,11 %

050 Eslohe III

	Anzahl	Prozent
Kersting, CDU	134	60,36 %
Reintke, SPD	88	39,64 %

060 Eslohe IV

	Anzahl	Prozent
Kersting, CDU	214	70,16 %
Reintke, SPD	91	29,84 %

070 Eslohe V

	Anzahl	Prozent
Kersting, CDU	204	60,18 %
Reintke, SPD	135	39,82 %

080 Salwey

	Anzahl	Prozent
Kersting, CDU	244	79,48 %
Reintke, SPD	63	20,52 %

090 Schützenhalle Kückelheim

	Anzahl	Prozent
Kersting, CDU	253	76,20 %
Reintke, SPD	79	23,80 %

100 Dorfgemeinschaftshaus Hengsbeck

	Anzahl	Prozent
Kersting, CDU	199	78,04 %
Reintke, SPD	56	21,96 %

110 Bremke

	Anzahl	Prozent
Kersting, CDU	255	80,95 %
Reintke, SPD	60	19,05 %

120 Grundschule Reiste

	Anzahl	Prozent
Kersting, CDU	230	87,12 %
Reintke, SPD	34	12,88 %

130 Schützenhalle Reiste

	Anzahl	Prozent
Kersting, CDU	267	83,70 %
Reintke, SPD	52	16,30 %

140 Grundschule Wenholthausen, Raum 1

	Anzahl	Prozent
Kersting, CDU	182	69,47 %
Reintke, SPD	80	30,53 %

150 Grundschule Wenholthausen, Raum 2

	Anzahl	Prozent
Kersting, CDU	188	71,21 %
Reintke, SPD	76	28,79 %

160 Pfarrheim Wenholthausen

	Anzahl	Prozent
Kersting, CDU	195	67,47 %
Reintke, SPD	94	32,53 %

Übersicht Wahlbezirke

Zusammenstellung der Ergebnisse nach Wahlbezirken

Wahlbezirk	Stand	Wahlberechtigte	Wähler/innen	gültig	Kersting, CDU	Reintke, SPD
010 Kindergarten Cobbenrode	1 von 1	495	64,24 %	98,43 %	72,52 %	27,48 %
020 Haus der Begegnung Cobbenrode	1 von 1	507	50,89 %	97,67 %	66,27 %	33,73 %
030 Eslohe I	1 von 1	524	50,00 %	97,71 %	74,61 %	25,39 %
040 Eslohe II	1 von 1	439	69,93 %	98,37 %	66,89 %	33,11 %
050 Eslohe III	1 von 1	420	53,10 %	99,55 %	60,36 %	39,64 %
060 Eslohe IV	1 von 1	484	63,64 %	99,03 %	70,16 %	29,84 %
070 Eslohe V	1 von 1	474	72,36 %	98,83 %	60,18 %	39,82 %
080 Salwey	1 von 1	469	66,31 %	98,71 %	79,48 %	20,52 %
090 Schützenhalle Kückelheim	2 von 2	450	75,33 %	97,94 %	76,20 %	23,80 %
100 Dorfgemeinschaftshaus Hengsbeck	1 von 1	380	67,63 %	99,22 %	78,04 %	21,96 %
110 Bremke	1 von 1	483	66,05 %	98,75 %	80,95 %	19,05 %
120 Grundschule Reiste	1 von 1	422	63,03 %	99,25 %	87,12 %	12,88 %
130 Schützenhalle Reiste	1 von 1	473	68,71 %	98,15 %	83,70 %	16,30 %
140 Grundschule Wenholthausen, Raum 1	1 von 1	410	65,85 %	97,04 %	69,47 %	30,53 %
150 Grundschule Wenholthausen, Raum 2	1 von 1	427	62,53 %	98,88 %	71,21 %	28,79 %
160 Pfarrheim Wenholthausen	1 von 1	401	73,07 %	98,63 %	67,47 %	32,53 %

Wahlbezirk	Stand	Wahlberechtigte	Wähler/innen	gültig	Kersting, CDU	Reintke, SPD
Gemeinde Eslohe (Sauerland)	17 von 17	7.258	64,29 %	98,50 %	72,93 %	27,07 %

Stimmbezirke
010 Kindergarten Cobbenrode

	Anzahl	Prozent
Kersting, CDU	227	72,52 %
Reintke, SPD	86	27,48 %

020 Haus der Begegnung Cobbenrode

	Anzahl	Prozent
Kersting, CDU	167	66,27 %
Reintke, SPD	85	33,73 %

030 Eslohe I

	Anzahl	Prozent
Kersting, CDU	191	74,61 %
Reintke, SPD	65	25,39 %

040 Eslohe II

	Anzahl	Prozent
Kersting, CDU	202	66,89 %
Reintke, SPD	100	33,11 %

050 Eslohe III

	Anzahl	Prozent
Kersting, CDU	134	60,36 %
Reintke, SPD	88	39,64 %

060 Eslohe IV

	Anzahl	Prozent
Kersting, CDU	214	70,16 %
Reintke, SPD	91	29,84 %

070 Eslohe V

	Anzahl	Prozent
Kersting, CDU	204	60,18 %
Reintke, SPD	135	39,82 %

080 Salwey

	Anzahl	Prozent
Kersting, CDU	244	79,48 %
Reintke, SPD	63	20,52 %

090 Schützenhalle Kückelheim

	Anzahl	Prozent
Kersting, CDU	209	79,17 %
Reintke, SPD	55	20,83 %

091 Kückelheim - Bereich Salwey

	Anzahl	Prozent
Kersting, CDU	44	64,71 %
Reintke, SPD	24	35,29 %

100 Dorfgemeinschaftshaus Hengsbeck

	Anzahl	Prozent
Kersting, CDU	199	78,04 %
Reintke, SPD	56	21,96 %

110 Bremke

	Anzahl	Prozent
Kersting, CDU	255	80,95 %
Reintke, SPD	60	19,05 %

120 Grundschule Reiste

	Anzahl	Prozent
Kersting, CDU	230	87,12 %
Reintke, SPD	34	12,88 %

130 Schützenhalle Reiste

	Anzahl	Prozent
Kersting, CDU	267	83,70 %
Reintke, SPD	52	16,30 %

140 Grundschule Wenholthausen, Raum 1

	Anzahl	Prozent
Kersting, CDU	182	69,47 %
Reintke, SPD	80	30,53 %

150 Grundschule Wenholthausen, Raum 2

	Anzahl	Prozent
Kersting, CDU	188	71,21 %
Reintke, SPD	76	28,79 %

160 Pfarrheim Wenholthausen

	Anzahl	Prozent
Kersting, CDU	195	67,47 %
Reintke, SPD	94	32,53 %

Übersicht Stimmbezirke

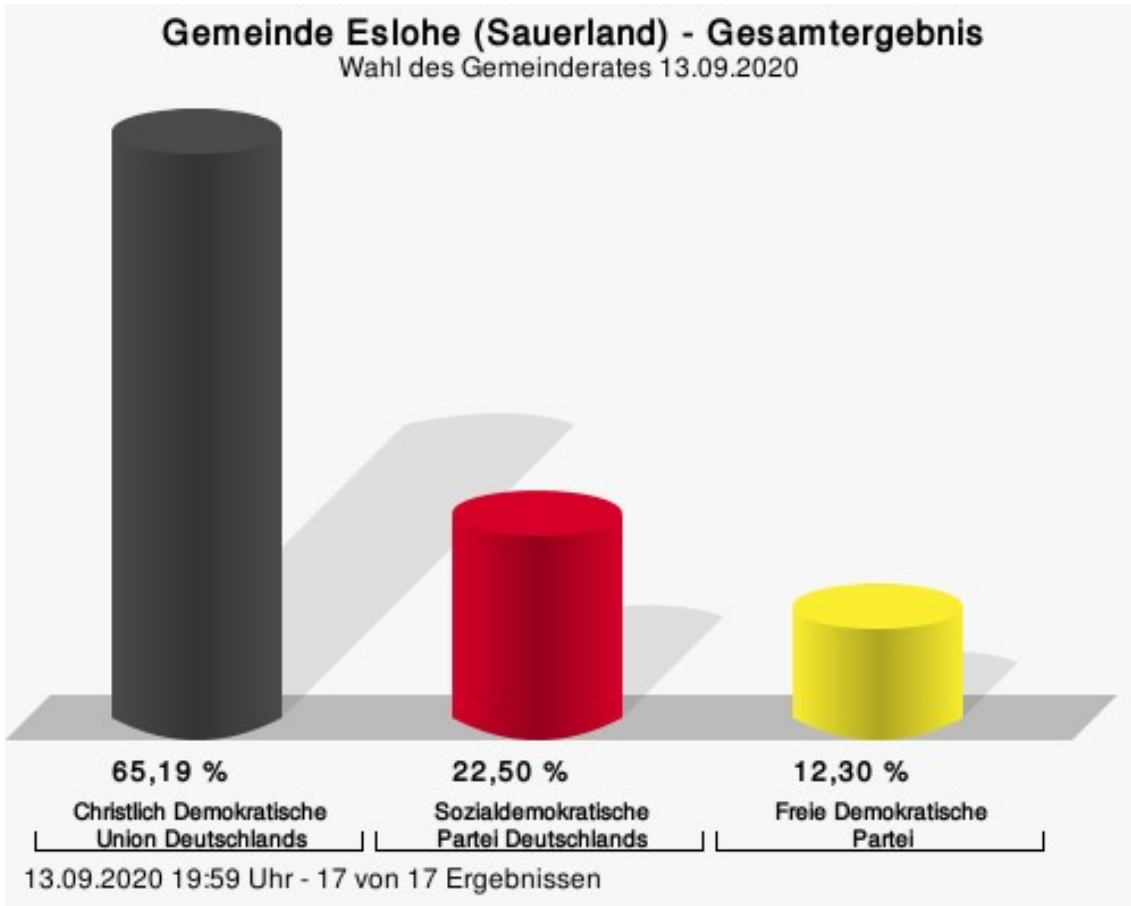
Zusammenstellung der Ergebnisse nach Stimmbezirken

Stimmbezirk	Stand	Wahlberechtigte	Wähler/innen	gültig	Kersting, CDU	Reintke, SPD
010 Kindergarten Cobbenrode	eingegangen	495	64,24 %	98,43 %	72,52 %	27,48 %
020 Haus der Begegnung Cobbenrode	eingegangen	507	50,89 %	97,67 %	66,27 %	33,73 %
030 Eslohe I	eingegangen	524	50,00 %	97,71 %	74,61 %	25,39 %
040 Eslohe II	eingegangen	439	69,93 %	98,37 %	66,89 %	33,11 %
050 Eslohe III	eingegangen	420	53,10 %	99,55 %	60,36 %	39,64 %
060 Eslohe IV	eingegangen	484	63,64 %	99,03 %	70,16 %	29,84 %
070 Eslohe V	eingegangen	474	72,36 %	98,83 %	60,18 %	39,82 %
080 Salwey	eingegangen	469	66,31 %	98,71 %	79,48 %	20,52 %
090 Schützenhalle Kückelheim	eingegangen	352	75,85 %	98,88 %	79,17 %	20,83 %
091 Kückelheim - Bereich Salwey	eingegangen	98	73,47 %	94,44 %	64,71 %	35,29 %
100 Dorfgemeinschaftshaus Hengsbeck	eingegangen	380	67,63 %	99,22 %	78,04 %	21,96 %
110 Bremke	eingegangen	483	66,05 %	98,75 %	80,95 %	19,05 %
120 Grundschule Reiste	eingegangen	422	63,03 %	99,25 %	87,12 %	12,88 %
130 Schützenhalle Reiste	eingegangen	473	68,71 %	98,15 %	83,70 %	16,30 %
140 Grundschule Wenholthausen, Raum 1	eingegangen	410	65,85 %	97,04 %	69,47 %	30,53 %
150 Grundschule Wenholthausen, Raum 2	eingegangen	427	62,53 %	98,88 %	71,21 %	28,79 %

Stimmbezirk	Stand	Wahlberechtigte	Wähler/innen	gültig	Kersting, CDU	Reintke, SPD
160 Pfarrheim Wenholthausen	eingegangen	401	73,07 %	98,63 %	67,47 %	32,53 %
Gemeinde Eslohe (Sauerland)	17 von 17	7.258	64,29 %	98,50 %	72,93 %	27,07 %

Wahl des Gemeinderates Gemeinde Eslohe (Sauerland)

	Anzahl	Prozent
CDU	3.004	65,19 %
SPD	1.037	22,50 %
FDP	567	12,30 %




Sitzverteilung

Es wurden 32 Sitze vergeben.

Gemeinde Eslohe (Sauerland) - Gesamtergebnis - Sitzverteilung

Wahl des Gemeinderates 13.09.2020



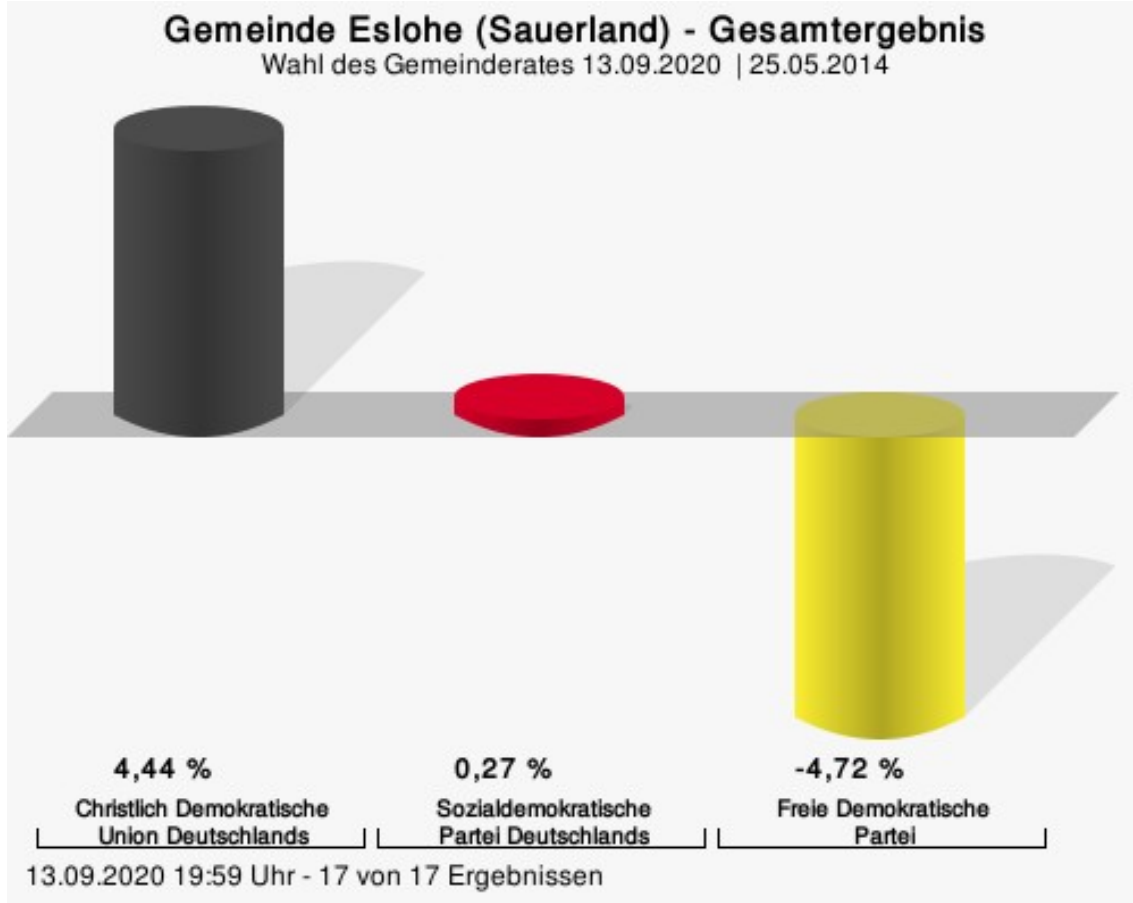
13.09.2020 19:59 Uhr



gewählte Kandidaten

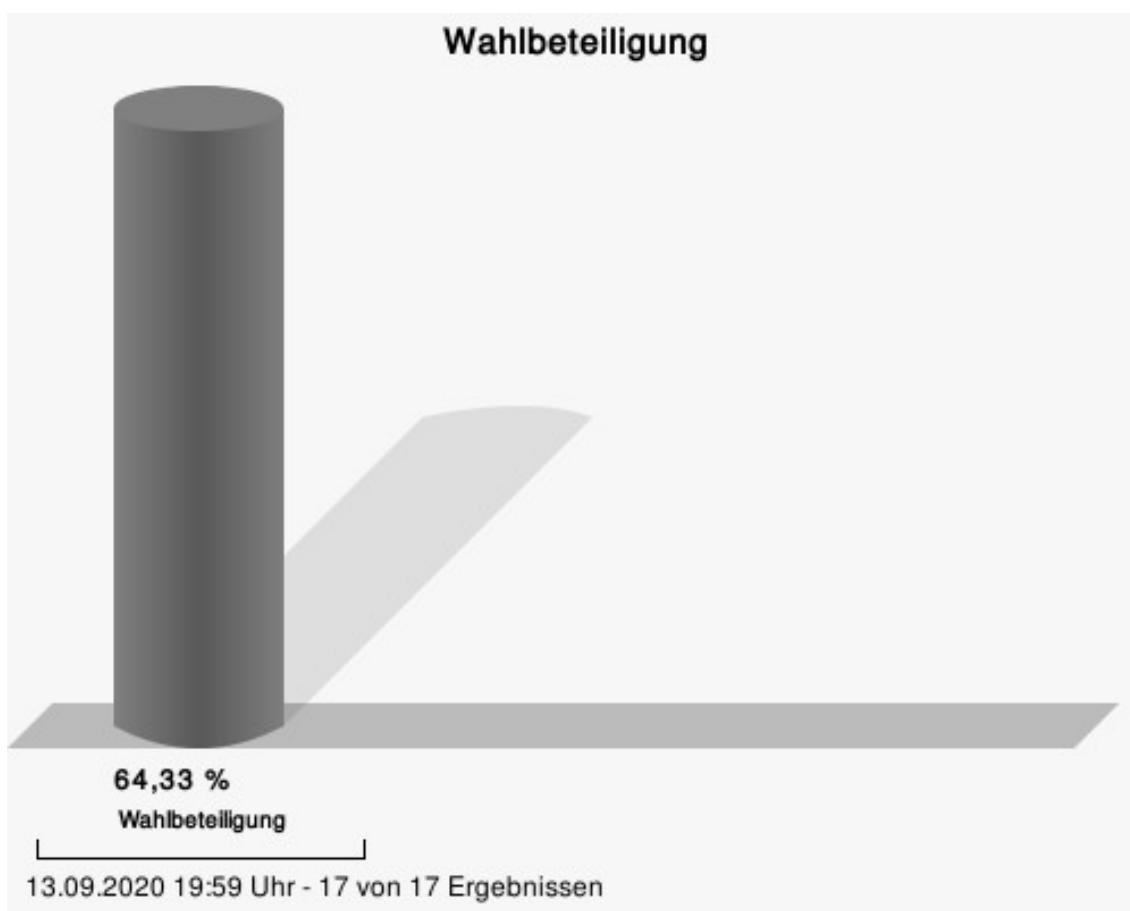
Partei	Kandidat	Mandat
CDU	Schön, Doris	Direktmandat im Wahlbezirk 010
CDU	Luttermann, Christian	Direktmandat im Wahlbezirk 020
CDU	Schulte, Klaus	Direktmandat im Wahlbezirk 030
CDU	Koch, Hubertus	Direktmandat im Wahlbezirk 040
CDU	Struck, Matthias	Direktmandat im Wahlbezirk 050
CDU	Siewers, Christian	Direktmandat im Wahlbezirk 060
CDU	Dr. Franzen, Rochus	Direktmandat im Wahlbezirk 070
CDU	Tillmann, Thomas	Direktmandat im Wahlbezirk 080
CDU	Babilon, Christopher	Direktmandat im Wahlbezirk 090
CDU	Conze, Philipp	Direktmandat im Wahlbezirk 100
CDU	Hümmeler, Benedikt	Direktmandat im Wahlbezirk 110
CDU	Kremer, Tobias	Direktmandat im Wahlbezirk 120
CDU	Sommer, Rita	Direktmandat im Wahlbezirk 130
CDU	Stracke, Franz-Josef	Direktmandat im Wahlbezirk 140
CDU	Engstfeld, Ralf	Direktmandat im Wahlbezirk 150
CDU	Hönninger, Peter	Direktmandat im Wahlbezirk 160
CDU	Schmidt, Ralf	Reservelistenplatz 17

CDU	Gabriel, Anja	Reservelistenplatz 18
CDU	Hegener-Karbon, Ingo	Reservelistenplatz 19
CDU	Pieper, Stephan	Reservelistenplatz 20
CDU	Wiese-Wagner, Martin	Reservelistenplatz 21
SPD	Reintke, Ruth	Reservelistenplatz 1
SPD	Evers-Stumpf, Nathalie	Reservelistenplatz 2
SPD	Vielhaber, Tobias	Reservelistenplatz 3
SPD	Berens, Laura	Reservelistenplatz 4
SPD	Reinartz, Harald	Reservelistenplatz 5
SPD	Schaub, Wolfgang	Reservelistenplatz 6
SPD	Speckenheuer, Jürgen	Reservelistenplatz 7
FDP	Beuchel, Thorsten	Reservelistenplatz 1
FDP	Wiethoff, Hubertus	Reservelistenplatz 2
FDP	Schulte, Markus	Reservelistenplatz 3
FDP	Schubert, Martin	Reservelistenplatz 4



Gemeinde Eslohe (Sauerland)
 Wahl des Gemeinderates 13.09.2020
 Gewinne und Verluste Gesamtergebnis

	aktuelle Wahl: Wahl des Gemeinderates 13.09.2020	im Vergleich zur: Ratswahl 25.05.2014	
		Ergebnis	Gewinne und Verluste
Wahlberechtigte	7.258	7.219	+39
Wähler	4.669	4.523	+146
	64,33 %	62,65 %	+ 1,68
gültige Stimmen	4.608	4.454	+154
	98,69 %	98,47 %	+ 0,22
CDU	3.004	2.706	+298
	65,19 %	60,75 %	+ 4,44
SPD	1.037	990	+47
	22,50 %	22,23 %	+ 0,27
FDP	567	758	-191
	12,30 %	17,02 %	- 4,72



Ortsteile
Cobbenrode

	Anzahl	Prozent
CDU	359	62,98 %
SPD	124	21,75 %
FDP	87	15,26 %

Eslohe

	Anzahl	Prozent
CDU	846	59,37 %
SPD	439	30,81 %
FDP	140	9,82 %

Reiste

	Anzahl	Prozent
CDU	478	81,99 %
SPD	50	8,58 %
FDP	55	9,43 %

Wenholthausen

	Anzahl	Prozent
CDU	498	60,95 %
SPD	247	30,23 %
FDP	72	8,81 %

Übersicht Ortsteile

Zusammenstellung der Ergebnisse nach Ortsteilen

Ortsteil	Stand	Wahlberechtigte	Wähler/innen	gültig	CDU	SPD	FDP
Cobbenrode	2 von 2	1.002	57,68 %	98,62 %	62,98 %	21,75 %	15,26 %
Eslohe	5 von 5	2.341	61,64 %	98,75 %	59,37 %	30,81 %	9,82 %
Reiste	2 von 2	895	66,03 %	98,65 %	81,99 %	8,58 %	9,43 %
Wenholthausen	3 von 3	1.238	66,96 %	98,55 %	60,95 %	30,23 %	8,81 %
Gemeinde Eslohe (Sauerland)	17 von 17	7.258	64,33 %	98,69 %	65,19 %	22,50 %	12,30 %

Wahlbezirke 010 Kindergarten Cobbenrode

	Anzahl	Prozent
Schön, CDU	219	69,75 %
Willmes, SPD	51	16,24 %
Krämer, FDP	44	14,01 %

Gewählt
Schön, Doris (CDU)

020 Haus der Begegnung Cobbenrode

	Anzahl	Prozent
Luttermann, CDU	140	54,69 %
Evers-Stumpf, SPD	73	28,52 %
Schulte, FDP	43	16,80 %

Gewählt
Luttermann, Christian (CDU)

030 Eslohe I

	Anzahl	Prozent
Schulte, CDU	156	61,18 %
Vielhaber, SPD	61	23,92 %
Beuchel, FDP	38	14,90 %

Gewählt
Schulte, Klaus (CDU)

040 Eslohe II

	Anzahl	Prozent
Koch, CDU	168	55,81 %
Schwanekamp, SPD	93	30,90 %
Stracke, FDP	40	13,29 %

Gewählt
Koch, Hubertus (CDU)

050 Eslohe III

	Anzahl	Prozent
Struck, CDU	129	58,11 %
Koch, SPD	71	31,98 %
Dünnebacke, FDP	22	9,91 %

Gewählt
Struck, Matthias (CDU)

060 Eslohe IV

	Anzahl	Prozent
Siewers, CDU	205	67,21 %
Scherer, SPD	84	27,54 %
Schubert, FDP	16	5,25 %

Gewählt
Siewers, Christian (CDU)

070 Eslohe V

	Anzahl	Prozent
Dr. Franzen, CDU	188	54,97 %
Reintke, SPD	130	38,01 %
Rauch, FDP	24	7,02 %

Gewählt
Dr. Franzen, Rochus (CDU)

080 Salwey

	Anzahl	Prozent
Tillmann, CDU	208	68,42 %
Kaiser, SPD	42	13,82 %
Schulte, FDP	54	17,76 %

Gewählt
Tillmann, Thomas (CDU)

090 Schützenhalle Kückelheim

	Anzahl	Prozent
Babilon, CDU	198	58,41 %
Reintke, SPD	41	12,09 %
Wiethoff, FDP	100	29,50 %

Gewählt
Babilon, Christopher (CDU)

100 Dorfgemeinschaftshaus Hengsbeck

	Anzahl	Prozent
Conze, CDU	181	70,70 %
Berghoff, SPD	38	14,84 %
Dünnebacke, FDP	37	14,45 %

Gewählt
Conze, Philipp (CDU)

110 Bremke

	Anzahl	Prozent
Hümmeler, CDU	236	75,16 %
Berens, SPD	56	17,83 %
Mütherich-Pniewski, FDP	22	7,01 %

Gewählt
Hümmeler, Benedikt (CDU)

120 Grundschule Reiste

	Anzahl	Prozent
Kremer, CDU	217	82,82 %
Breker, SPD	26	9,92 %
Krämer, FDP	19	7,25 %

Gewählt
Kremer, Tobias (CDU)

130 Schützenhalle Reiste

	Anzahl	Prozent
Sommer, CDU	261	81,31 %
Schaub, SPD	24	7,48 %
Hümmler, FDP	36	11,21 %

Gewählt
Sommer, Rita (CDU)

140 Grundschule Wenholthausen, Raum 1

	Anzahl	Prozent
Stracke, CDU	167	63,26 %
Speckenheuer, SPD	71	26,89 %
Arens, FDP	26	9,85 %

Gewählt
Stracke, Franz-Josef (CDU)

150 Grundschule Wenholthausen, Raum 2

	Anzahl	Prozent
Engstfeld, CDU	166	62,88 %
Frenzel, SPD	87	32,95 %
Wiethoff, FDP	11	4,17 %

Gewählt
Engstfeld, Ralf (CDU)

160 Pfarrheim Wenholthausen

	Anzahl	Prozent
Hönninger, CDU	165	57,09 %
Dr. Kotthoff, SPD	89	30,80 %
Otto, FDP	35	12,11 %

Gewählt
Hönninger, Peter (CDU)

Übersicht Wahlbezirke

Zusammenstellung der Ergebnisse nach Wahlbezirken

Wahlbezirk	Stand	Wahlberechtigte	Wähler/innen	gültig	CDU	SPD	FDP
010 Kindergarten Cobbenrode	1 von 1	495	64,65 %	98,13 %	69,75 %	16,24 %	14,01 %
020 Haus der Begegnung Cobbenrode	1 von 1	507	50,89 %	99,22 %	54,69 %	28,52 %	16,80 %
030 Eslohe I	1 von 1	524	50,00 %	97,33 %	61,18 %	23,92 %	14,90 %
040 Eslohe II	1 von 1	439	69,93 %	98,05 %	55,81 %	30,90 %	13,29 %
050 Eslohe III	1 von 1	420	53,10 %	99,55 %	58,11 %	31,98 %	9,91 %
060 Eslohe IV	1 von 1	484	63,64 %	99,03 %	67,21 %	27,54 %	5,25 %
070 Eslohe V	1 von 1	474	72,36 %	99,71 %	54,97 %	38,01 %	7,02 %
080 Salwey	1 von 1	469	66,31 %	97,75 %	68,42 %	13,82 %	17,76 %
090 Schützenhalle Kückelheim	2 von 2	450	75,33 %	100,00 %	58,41 %	12,09 %	29,50 %
100 Dorfgemeinschaftshaus Hengsbeck	1 von 1	380	67,63 %	99,61 %	70,70 %	14,84 %	14,45 %
110 Bremke	1 von 1	483	66,46 %	97,82 %	75,16 %	17,83 %	7,01 %
120 Grundschule Reiste	1 von 1	422	63,03 %	98,50 %	82,82 %	9,92 %	7,25 %
130 Schützenhalle Reiste	1 von 1	473	68,71 %	98,77 %	81,31 %	7,48 %	11,21 %
140 Grundschule Wenholthausen, Raum 1	1 von 1	410	65,61 %	98,14 %	63,26 %	26,89 %	9,85 %
150 Grundschule Wenholthausen, Raum 2	1 von 1	427	62,53 %	98,88 %	62,88 %	32,95 %	4,17 %

Wahlbezirk	Stand	Wahlberechtigte	Wähler/innen	gültig	CDU	SPD	FDP
160 Pfarrheim Wenholthausen	1 von 1	401	73,07 %	98,63 %	57,09 %	30,80 %	12,11 %
Gemeinde Eslohe (Sauerland)	17 von 17	7.258	64,33 %	98,69 %	65,19 %	22,50 %	12,30 %

Stimmbezirke
010 Kindergarten Cobbenrode

	Anzahl	Prozent
Schön, CDU	219	69,75 %
Willmes, SPD	51	16,24 %
Krämer, FDP	44	14,01 %

020 Haus der Begegnung Cobbenrode

	Anzahl	Prozent
Luttermann, CDU	140	54,69 %
Evers-Stumpf, SPD	73	28,52 %
Schulte, FDP	43	16,80 %

030 Eslohe I

	Anzahl	Prozent
Schulte, CDU	156	61,18 %
Vielhaber, SPD	61	23,92 %
Beuchel, FDP	38	14,90 %

040 Eslohe II

	Anzahl	Prozent
Koch, CDU	168	55,81 %
Schwanekamp, SPD	93	30,90 %
Stracke, FDP	40	13,29 %

050 Eslohe III

	Anzahl	Prozent
Struck, CDU	129	58,11 %
Koch, SPD	71	31,98 %
Dünnebacke, FDP	22	9,91 %

060 Eslohe IV

	Anzahl	Prozent
Siewers, CDU	205	67,21 %
Scherer, SPD	84	27,54 %
Schubert, FDP	16	5,25 %

070 Eslohe V

	Anzahl	Prozent
Dr. Franzen, CDU	188	54,97 %
Reintke, SPD	130	38,01 %
Rauch, FDP	24	7,02 %

080 Salwey

	Anzahl	Prozent
Tillmann, CDU	208	68,42 %
Kaiser, SPD	42	13,82 %
Schulte, FDP	54	17,76 %

090 Schützenhalle Kückelheim

	Anzahl	Prozent
Babilon, CDU	165	61,80 %
Reintke, SPD	23	8,61 %
Wiethoff, FDP	79	29,59 %

091 Kückelheim - Bereich Salwey

	Anzahl	Prozent
Babilon, CDU	33	45,83 %
Reintke, SPD	18	25,00 %
Wiethoff, FDP	21	29,17 %

100 Dorfgemeinschaftshaus Hengsbeck

	Anzahl	Prozent
Conze, CDU	181	70,70 %
Berghoff, SPD	38	14,84 %
Dünnebacke, FDP	37	14,45 %

110 Bremke

	Anzahl	Prozent
Hümmler, CDU	236	75,16 %
Berens, SPD	56	17,83 %
Mütherich-Pniewski, FDP	22	7,01 %

120 Grundschule Reiste

	Anzahl	Prozent
Kremer, CDU	217	82,82 %
Breker, SPD	26	9,92 %
Krämer, FDP	19	7,25 %

130 Schützenhalle Reiste

	Anzahl	Prozent
Sommer, CDU	261	81,31 %
Schaub, SPD	24	7,48 %
Hümmler, FDP	36	11,21 %

140 Grundschule Wenholthausen, Raum 1

	Anzahl	Prozent
Stracke, CDU	167	63,26 %
Speckenheuer, SPD	71	26,89 %
Arens, FDP	26	9,85 %

150 Grundschule Wenholthausen, Raum 2

	Anzahl	Prozent
Engstfeld, CDU	166	62,88 %
Frenzel, SPD	87	32,95 %
Wiethoff, FDP	11	4,17 %

160 Pfarrheim Wenholthausen

	Anzahl	Prozent
Hönninger, CDU	165	57,09 %
Dr. Kotthoff, SPD	89	30,80 %
Otto, FDP	35	12,11 %

Übersicht Stimmbezirke

Zusammenstellung der Ergebnisse nach Stimmbezirken

Stimmbezirk	Stand	Wahlberechtigte	Wähler/innen	gültig	CDU	SPD	FDP
010 Kindergarten Cobbenrode	eingegangen	495	64,65 %	98,13 %	69,75 %	16,24 %	14,01 %
020 Haus der Begegnung Cobbenrode	eingegangen	507	50,89 %	99,22 %	54,69 %	28,52 %	16,80 %
030 Eslohe I	eingegangen	524	50,00 %	97,33 %	61,18 %	23,92 %	14,90 %
040 Eslohe II	eingegangen	439	69,93 %	98,05 %	55,81 %	30,90 %	13,29 %
050 Eslohe III	eingegangen	420	53,10 %	99,55 %	58,11 %	31,98 %	9,91 %
060 Eslohe IV	eingegangen	484	63,64 %	99,03 %	67,21 %	27,54 %	5,25 %
070 Eslohe V	eingegangen	474	72,36 %	99,71 %	54,97 %	38,01 %	7,02 %
080 Salwey	eingegangen	469	66,31 %	97,75 %	68,42 %	13,82 %	17,76 %
090 Schützenhalle Kückelheim	eingegangen	352	75,85 %	100,00 %	61,80 %	8,61 %	29,59 %
091 Kückelheim - Bereich Salwey	eingegangen	98	73,47 %	100,00 %	45,83 %	25,00 %	29,17 %
100 Dorfgemeinschaftshaus Hengsbeck	eingegangen	380	67,63 %	99,61 %	70,70 %	14,84 %	14,45 %
110 Bremke	eingegangen	483	66,46 %	97,82 %	75,16 %	17,83 %	7,01 %
120 Grundschule Reiste	eingegangen	422	63,03 %	98,50 %	82,82 %	9,92 %	7,25 %
130 Schützenhalle Reiste	eingegangen	473	68,71 %	98,77 %	81,31 %	7,48 %	11,21 %
140 Grundschule Wenholthausen, Raum 1	eingegangen	410	65,61 %	98,14 %	63,26 %	26,89 %	9,85 %

Stimmbezirk	Stand	Wahlberechtigte	Wähler/innen	gültig	CDU	SPD	FDP
150 Grundschule Wenholthausen, Raum 2	eingegangen	427	62,53 %	98,88 %	62,88 %	32,95 %	4,17 %
160 Pfarrheim Wenholthausen	eingegangen	401	73,07 %	98,63 %	57,09 %	30,80 %	12,11 %
Gemeinde Eslohe (Sauerland)	17 von 17	7.258	64,33 %	98,69 %	65,19 %	22,50 %	12,30 %