

Wahlbuch  
Kommunalwahlen  
13.09.2020  
Kreis- und Hochschulstadt Meschede  
Herausgegeben am 06.10.2020

# Inhaltsverzeichnis

Wahl des/der Landrats/Landrätin	1
Kreis- und Hochschulstadt Meschede	1
Wahlbezirke	5
Technisches Rathaus	5
Mariengrundschule	6
Straßen NRW Meschede	7
FH Südwestfalen, Abt. Meschede	8
Seniorenzentrum Blickpunkt	9
Bürgerbüro Rathaus	10
Regenbogenschule	11
Kindergarten Filippo Neri	12
St. Walburga-Hauptschule	13
Grundschule Eversberg	14
Grundschule Wehrstapel	15
Grundschule Remblinghausen	16
Grundschule Wennemen	17
Feuerwehrgerätehaus Calle	18
Grundschule Berge	19
Stimmbezirk 161 Grevenstein / Stimmbezirk 162 Olpe	20
Kreuzkapelle Freienohl, Gemeinderaum	21
Grundschule Freienohl, Aula	22
Bürgerbüro Freienohl	23
Übersicht Wahlbezirke	24
Stimmbezirke	26
010 - Technisches Rathaus	26
020 - Mariengrundschule	27
030 - Straßen.NRW Meschede	28
040 - FH Südwestfalen, Abt. Meschede	29
050 - Seniorenzentrum Blickpunkt	30
060 - Rathaus -Bürgerbüro	31
070 - Regenbogenschule	32
080 - Kindergarten Filippo Neri	33
090 - St. Walburga-Hauptschule	34
100 - Grundschule Eversberg	35
110 - Grundschule Wehrstapel	36
120 - Grundschule Remblinghausen	37
130 - Grundschule Wennemen	38
140 - Feuerwehrgerätehaus Calle	39
150 - Grundschule Berge	40
161 - Feuerwehrgerätehaus Grevenstein	41
162 - Feuerwehrgerätehaus Olpe	42

170 - Kreuzkapelle Freienohl	43
180 - Grundschule Freienohl	44
190 - Bürgerbüro Freienohl	45
Übersicht Stimmbezirke	46
Kreistagswahl	48
Kreis- und Hochschulstadt Meschede	48
Wahlbezirke	52
Technisches Rathaus	52
Mariengrundschule	53
Straßen NRW Meschede	54
FH Südwestfalen, Abt. Meschede	55
Seniorenzentrum Blickpunkt	56
Bürgerbüro Rathaus	57
Regenbogenschule	58
Kindergarten Filippo Neri	59
St. Walburga-Hauptschule	60
Grundschule Eversberg	61
Grundschule Wehrstapel	62
Grundschule Remblinghausen	63
Grundschule Wennemen	64
Feuerwehrgerätehaus Calle	65
Grundschule Berge	66
Stimmbezirk 161 Grevenstein / Stimmbezirk 162 Olpe	67
Kreuzkapelle Freienohl, Gemeinderaum	68
Grundschule Freienohl, Aula	69
Bürgerbüro Freienohl	70
Übersicht Wahlbezirke	71
Stimmbezirke	74
010 - Technisches Rathaus	74
020 - Mariengrundschule	75
030 - Straßen.NRW Meschede	76
040 - FH Südwestfalen, Abt. Meschede	77
050 - Seniorenzentrum Blickpunkt	78
060 - Rathaus -Bürgerbüro	79
070 - Regenbogenschule	80
080 - Kindergarten Filippo Neri	81
090 - St. Walburga-Hauptschule	82
100 - Grundschule Eversberg	83
110 - Grundschule Wehrstapel	84
120 - Grundschule Remblinghausen	85
130 - Grundschule Wennemen	86
140 - Feuerwehrgerätehaus Calle	87

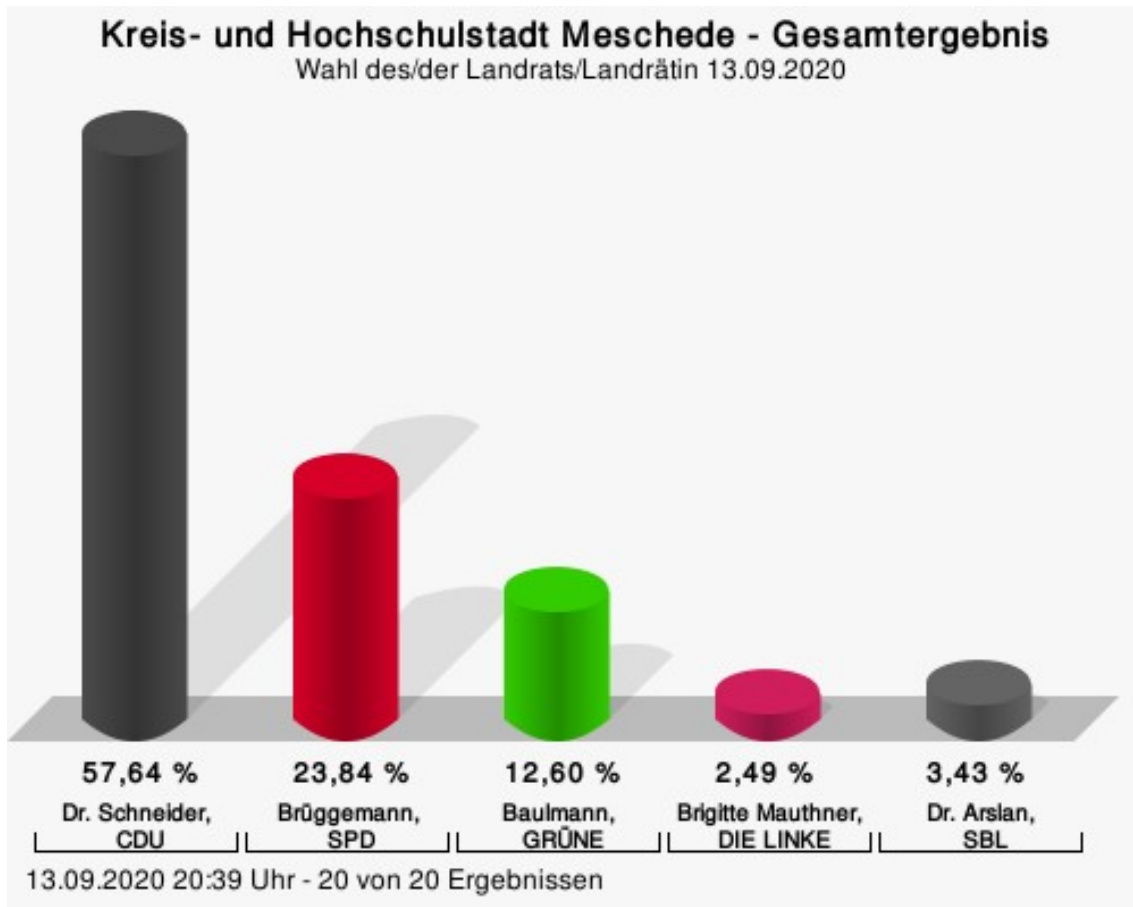
150 - Grundschule Berge	88
161 - Feuerwehrgerätehaus Grevenstein	89
162 - Feuerwehrgerätehaus Olpe	90
170 - Kreuzkapelle Freienohl	91
180 - Grundschule Freienohl	92
190 - Bürgerbüro Freienohl	93
Übersicht Stimmbezirke	94
Wahl des/der Bürgermeister/in	97
Kreis- und Hochschulstadt Meschede	97
Wahlbezirke	100
Technisches Rathaus	100
Mariengrundschule	101
Straßen NRW Meschede	102
FH Südwestfalen, Abt. Meschede	103
Seniorenzentrum Blickpunkt	104
Bürgerbüro Rathaus	105
Regenbogenschule	106
Kindergarten Filippo Neri	107
St. Walburga-Hauptschule	108
Grundschule Eversberg	109
Grundschule Wehrstapel	110
Grundschule Remblinghausen	111
Grundschule Wennemen	112
Feuerwehrgerätehaus Calle	113
Grundschule Berge	114
Stimmbezirk 161 Grevenstein / Stimmbezirk 162 Olpe	115
Kreuzkapelle Freienohl, Gemeinderaum	116
Grundschule Freienohl, Aula	117
Bürgerbüro Freienohl	118
Übersicht Wahlbezirke	119
Stimmbezirke	121
010 - Technisches Rathaus	121
020 - Mariengrundschule	122
030 - Straßen.NRW Meschede	123
040 - FH Südwestfalen, Abt. Meschede	124
050 - Seniorenzentrum Blickpunkt	125
060 - Rathaus -Bürgerbüro	126
070 - Regenbogenschule	127
080 - Kindergarten Filippo Neri	128
090 - St. Walburga-Hauptschule	129
100 - Grundschule Eversberg	130
110 - Grundschule Wehrstapel	131

120 - Grundschule Remblinghausen	132
130 - Grundschule Wennemen	133
140 - Feuerwehrgerätehaus Calle	134
150 - Grundschule Berge	135
161 - Feuerwehrgerätehaus Grevenstein	136
162 - Feuerwehrgerätehaus Olpe	137
170 - Kreuzkapelle Freienohl	138
180 - Grundschule Freienohl	139
190 - Bürgerbüro Freienohl	140
Übersicht Stimmbezirke	141
Ratswahl	143
Kreis- und Hochschulstadt Meschede	143
Wahlbezirke	149
Technisches Rathaus	149
Mariengrundschule	150
Straßen NRW Meschede	151
FH Südwestfalen, Abt. Meschede	152
Seniorenzentrum Blickpunkt	153
Bürgerbüro Rathaus	154
Regenbogenschule	155
Kindergarten Filippo Neri	156
St. Walburga-Hauptschule	157
Grundschule Eversberg	158
Grundschule Wehrstapel	159
Grundschule Remblinghausen	160
Grundschule Wennemen	161
Feuerwehrgerätehaus Calle	162
Grundschule Berge	163
Stimmbezirk 161 Grevenstein / Stimmbezirk 162 Olpe	164
Kreuzkapelle Freienohl, Gemeinderaum	165
Grundschule Freienohl, Aula	166
Bürgerbüro Freienohl	167
Übersicht Wahlbezirke	168
Stimmbezirke	170
010 - Technisches Rathaus	170
020 - Mariengrundschule	171
030 - Straßen.NRW Meschede	172
040 - FH Südwestfalen, Abt. Meschede	173
050 - Seniorenzentrum Blickpunkt	174
060 - Rathaus -Bürgerbüro	175
070 - Regenbogenschule	176
080 - Kindergarten Filippo Neri	177

090 - St. Walburga-Hauptschule	178
100 - Grundschule Eversberg	179
110 - Grundschule Wehrstapel	180
120 - Grundschule Remblinghausen	181
130 - Grundschule Wennemen	182
140 - Feuerwehrgerätehaus Calle	183
150 - Grundschule Berge	184
161 - Feuerwehrgerätehaus Grevenstein	185
162 - Feuerwehrgerätehaus Olpe	186
170 - Kreuzkapelle Freienohl	187
180 - Grundschule Freienohl	188
190 - Bürgerbüro Freienohl	189
Übersicht Stimmbezirke	190

## Wahl des/der Landrats/Landrätin Kreis- und Hochschulstadt Meschede

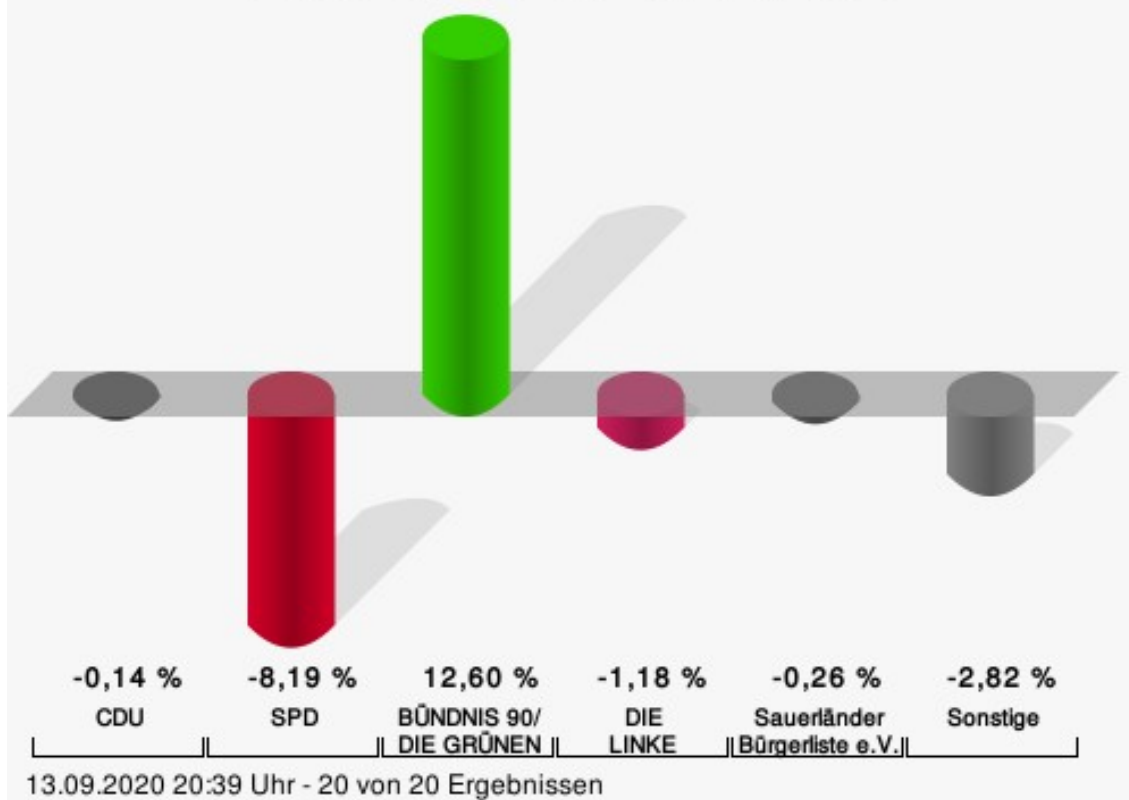
	Anzahl	Prozent
Dr. Schneider, CDU	7.511	57,64 %
Brüggemann, SPD	3.106	23,84 %
Baulmann, GRÜNE	1.642	12,60 %
Mauthner, DIE LINKE	325	2,49 %
Dr. Arslan, SBL	447	3,43 %



Dr. Schneider, CDU = Dr. Karl Schneider, Christlich Demokratische Union Deutschlands  
 Brüggemann, SPD = Reinhard Brüggemann, Sozialdemokratische Partei Deutschlands  
 Baulmann, GRÜNE = Anna Katharina Baulmann, BÜNDNIS 90/DIE GRÜNEN  
 Dr. Arslan, SBL = Dr. Ahmet Arslan, Sauerländer Bürgerliste e.V.

# Kreis- und Hochschulstadt Meschede - Gesamtergebnis

Wahl des/der Landrats/Landrätin 13.09.2020 | 25.05.2014



CDU = Christlich Demokratische Union Deutschlands

SPD = Sozialdemokratische Partei Deutschlands

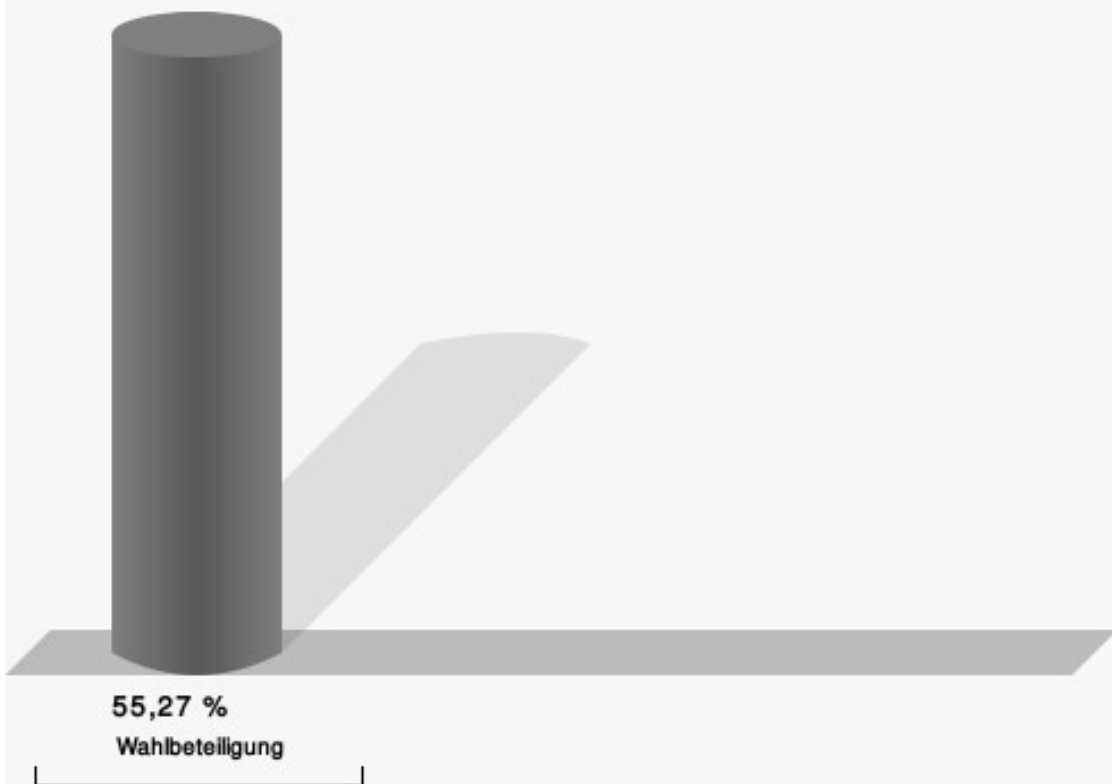


Kreis- und Hochschulstadt Meschede  
Wahl des/der Landrats/Landrätin 13.09.2020  
Gewinne und Verluste Gesamtergebnis

	aktuelle Wahl: Wahl des/der Landrats/Landrätin 13.09.2020	im Vergleich zur: Wahl des/der Landrats/Landrätin 25.05.2014	
		Ergebnis	Gewinne und Verluste
Wahlberechtigte	24.172	24.537	-365
Wähler	13.360	12.515	+845
	55,27 %	51,00 %	+ 4,27
gültige Stimmen	13.031	12.287	+744
	97,54 %	98,18 %	- 0,64
CDU	7.511	7.100	+411
	57,64 %	57,78 %	- 0,14
SPD	3.106	3.936	-830
	23,84 %	32,03 %	- 8,19
GRÜNE	1.642	0	+1.642
	12,60 %	0,00 %	+ 12,60
DIE LINKE	325	451	-126
	2,49 %	3,67 %	- 1,18
SBL	447	454	-7
	3,43 %	3,69 %	- 0,26
Sonstige	0	346	-346
	0,00 %	2,82 %	- 2,82

Wahl des/der Landrats/Landrätin 25.05.2014: Sonstige = PIRATEN

## Wahlbeteiligung



13.09.2020 20:39 Uhr - 20 von 20 Ergebnissen

## Wahlbezirke Technisches Rathaus

	Anzahl	Prozent
Dr. Schneider, CDU	323	52,69 %
Brüggemann, SPD	143	23,33 %
Baulmann, GRÜNE	103	16,80 %
Mauthner, DIE LINKE	18	2,94 %
Dr. Arslan, SBL	26	4,24 %

## Mariengrundschule

	Anzahl	Prozent
Dr. Schneider, CDU	404	58,89 %
Brüggemann, SPD	165	24,05 %
Baulmann, GRÜNE	82	11,95 %
Mauthner, DIE LINKE	14	2,04 %
Dr. Arslan, SBL	21	3,06 %

## Straßen NRW Meschede

	Anzahl	Prozent
Dr. Schneider, CDU	216	51,55 %
Brüggemann, SPD	113	26,97 %
Baulmann, GRÜNE	55	13,13 %
Mauthner, DIE LINKE	15	3,58 %
Dr. Arslan, SBL	20	4,77 %

## FH Südwestfalen, Abt. Meschede

	Anzahl	Prozent
Dr. Schneider, CDU	256	50,69 %
Brüggemann, SPD	124	24,55 %
Baulmann, GRÜNE	71	14,06 %
Mauthner, DIE LINKE	27	5,35 %
Dr. Arslan, SBL	27	5,35 %

## Seniorenzentrum Blickpunkt

	Anzahl	Prozent
Dr. Schneider, CDU	359	52,10 %
Brüggemann, SPD	174	25,25 %
Baulmann, GRÜNE	101	14,66 %
Mauthner, DIE LINKE	20	2,90 %
Dr. Arslan, SBL	35	5,08 %

## Bürgerbüro Rathaus

	Anzahl	Prozent
Dr. Schneider, CDU	382	58,68 %
Brüggemann, SPD	146	22,43 %
Baulmann, GRÜNE	86	13,21 %
Mauthner, DIE LINKE	14	2,15 %
Dr. Arslan, SBL	23	3,53 %



## Regenbogenschule

	Anzahl	Prozent
Dr. Schneider, CDU	432	57,29 %
Brüggemann, SPD	147	19,50 %
Baulmann, GRÜNE	126	16,71 %
Mauthner, DIE LINKE	23	3,05 %
Dr. Arslan, SBL	26	3,45 %

## Kindergarten Filippo Neri

	Anzahl	Prozent
Dr. Schneider, CDU	252	50,50 %
Brüggemann, SPD	119	23,85 %
Baulmann, GRÜNE	73	14,63 %
Mauthner, DIE LINKE	24	4,81 %
Dr. Arslan, SBL	31	6,21 %

## St. Walburga-Hauptschule

	Anzahl	Prozent
Dr. Schneider, CDU	439	52,57 %
Brüggemann, SPD	189	22,63 %
Baulmann, GRÜNE	153	18,32 %
Mauthner, DIE LINKE	24	2,87 %
Dr. Arslan, SBL	30	3,59 %

## Grundschule Eversberg

	Anzahl	Prozent
Dr. Schneider, CDU	559	57,93 %
Brüggemann, SPD	262	27,15 %
Baulmann, GRÜNE	109	11,30 %
Mauthner, DIE LINKE	16	1,66 %
Dr. Arslan, SBL	19	1,97 %

## Grundschule Wehrstapel

	Anzahl	Prozent
Dr. Schneider, CDU	387	57,50 %
Brüggemann, SPD	166	24,67 %
Baulmann, GRÜNE	84	12,48 %
Mauthner, DIE LINKE	14	2,08 %
Dr. Arslan, SBL	22	3,27 %

## Grundschule Remblinghausen

	Anzahl	Prozent
Dr. Schneider, CDU	643	70,35 %
Brüggemann, SPD	141	15,43 %
Baulmann, GRÜNE	104	11,38 %
Mauthner, DIE LINKE	12	1,31 %
Dr. Arslan, SBL	14	1,53 %

## Grundschule Wennemen

	Anzahl	Prozent
Dr. Schneider, CDU	443	59,15 %
Brüggemann, SPD	187	24,97 %
Baulmann, GRÜNE	68	9,08 %
Mauthner, DIE LINKE	17	2,27 %
Dr. Arslan, SBL	34	4,54 %

## Feuerwehrgerätehaus Calle

	Anzahl	Prozent
Dr. Schneider, CDU	496	69,57 %
Brüggemann, SPD	93	13,04 %
Baulmann, GRÜNE	88	12,34 %
Mauthner, DIE LINKE	14	1,96 %
Dr. Arslan, SBL	22	3,09 %



## Grundschule Berge

	Anzahl	Prozent
Dr. Schneider, CDU	404	60,21 %
Brüggemann, SPD	158	23,55 %
Baulmann, GRÜNE	78	11,62 %
Mauthner, DIE LINKE	15	2,24 %
Dr. Arslan, SBL	16	2,38 %

## Stimmbezirk 161 Grevenstein / Stimmbezirk 162 Olpe

	Anzahl	Prozent
Dr. Schneider, CDU	604	64,88 %
Brüggemann, SPD	200	21,48 %
Baulmann, GRÜNE	100	10,74 %
Mauthner, DIE LINKE	12	1,29 %
Dr. Arslan, SBL	15	1,61 %

## Kreuzkapelle Freienohl, Gemeinderaum

	Anzahl	Prozent
Dr. Schneider, CDU	305	52,50 %
Brüggemann, SPD	181	31,15 %
Baulmann, GRÜNE	54	9,29 %
Mauthner, DIE LINKE	18	3,10 %
Dr. Arslan, SBL	23	3,96 %

## Grundschule Freienohl, Aula

	Anzahl	Prozent
Dr. Schneider, CDU	350	54,01 %
Brüggemann, SPD	206	31,79 %
Baulmann, GRÜNE	57	8,80 %
Mauthner, DIE LINKE	15	2,31 %
Dr. Arslan, SBL	20	3,09 %

## Bürgerbüro Freienohl

	Anzahl	Prozent
Dr. Schneider, CDU	257	48,04 %
Brüggemann, SPD	192	35,89 %
Baulmann, GRÜNE	50	9,35 %
Mauthner, DIE LINKE	13	2,43 %
Dr. Arslan, SBL	23	4,30 %

# Übersicht Wahlbezirke

Zusammenstellung der Ergebnisse nach Wahlbezirken

Wahlbezirk	Stand	Wahlberech- tigte	Wähler/innen	gültig	Dr. Schneider, CDU	Brüggemann, SPD	Baulmann, GRÜNE	Mauthner, DIE LINKE	Dr. Arslan, SBL
Technisches Rathaus	1 von 1	1.327	47,25 %	97,77 %	<b>52,69 %</b>	23,33 %	16,80 %	2,94 %	4,24 %
Mariengrund- schule	1 von 1	1.272	55,27 %	97,58 %	<b>58,89 %</b>	24,05 %	11,95 %	2,04 %	3,06 %
Straßen NRW Meschede	1 von 1	1.144	36,98 %	99,05 %	<b>51,55 %</b>	26,97 %	13,13 %	3,58 %	4,77 %
FH Südwest- falen, Abt. Meschede	1 von 1	1.145	45,24 %	97,49 %	<b>50,69 %</b>	24,55 %	14,06 %	5,35 %	5,35 %
Seniorenzen- trum Blick- punkt	1 von 1	1.406	49,43 %	99,14 %	<b>52,10 %</b>	25,25 %	14,66 %	2,90 %	5,08 %
Bürgerbüro Rathaus	1 von 1	1.387	48,38 %	97,02 %	<b>58,68 %</b>	22,43 %	13,21 %	2,15 %	3,53 %
Regenbogen- schule	1 von 1	1.437	54,77 %	95,81 %	<b>57,29 %</b>	19,50 %	16,71 %	3,05 %	3,45 %
Kindergarten Filippo Neri	1 von 1	1.220	42,21 %	96,89 %	<b>50,50 %</b>	23,85 %	14,63 %	4,81 %	6,21 %
St. Wal- burga-Haupt- schule	1 von 1	1.349	62,79 %	98,58 %	<b>52,57 %</b>	22,63 %	18,32 %	2,87 %	3,59 %
Grundschule Eversberg	1 von 1	1.436	68,59 %	97,97 %	<b>57,93 %</b>	27,15 %	11,30 %	1,66 %	1,97 %
Grundschule Wehrstapel	1 von 1	1.189	57,95 %	97,68 %	<b>57,50 %</b>	24,67 %	12,48 %	2,08 %	3,27 %
Grundschule Remblinghau- sen	1 von 1	1.317	70,62 %	98,28 %	<b>70,35 %</b>	15,43 %	11,38 %	1,31 %	1,53 %

Wahlbezirk	Stand	Wahlberechtigte	Wähler/innen	gültig	Dr. Schneider, CDU	Brüggemann, SPD	Baulmann, GRÜNE	Mauthner, DIE LINKE	Dr. Arslan, SBL
Grundschule Wennemen	1 von 1	1.441	54,27 %	95,78 %	<b>59,15 %</b>	24,97 %	9,08 %	2,27 %	4,54 %
Feuerwehrgeschäftehaus Calle	1 von 1	1.198	60,68 %	98,07 %	<b>69,57 %</b>	13,04 %	12,34 %	1,96 %	3,09 %
Grundschule Berge	1 von 1	1.157	59,38 %	97,67 %	<b>60,21 %</b>	23,55 %	11,62 %	2,24 %	2,38 %
Stimmbezirk 161 Grevenstein / Stimmbezirk 162 Olpe	2 von 2	1.377	69,72 %	96,98 %	<b>64,88 %</b>	21,48 %	10,74 %	1,29 %	1,61 %
Kreuzkapelle Freienohl, Gemeinderaum	1 von 1	1.128	52,93 %	97,32 %	<b>52,50 %</b>	31,15 %	9,29 %	3,10 %	3,96 %
Grundschule Freienohl, Aula	1 von 1	1.103	59,75 %	98,33 %	<b>54,01 %</b>	31,79 %	8,80 %	2,31 %	3,09 %
Bürgerbüro Freienohl	1 von 1	1.139	48,99 %	95,88 %	<b>48,04 %</b>	35,89 %	9,35 %	2,43 %	4,30 %
Kreis- und Hochschulstadt Meschede	20 von 20	24.172	55,27 %	97,54 %	<b>57,64 %</b>	23,84 %	12,60 %	2,49 %	3,43 %

## Stimmbezirke 010 - Technisches Rathaus

	Anzahl	Prozent
Dr. Schneider, CDU	323	52,69 %
Brüggemann, SPD	143	23,33 %
Baulmann, GRÜNE	103	16,80 %
Mauthner, DIE LINKE	18	2,94 %
Dr. Arslan, SBL	26	4,24 %



## 020 - Mariengrundschule

	Anzahl	Prozent
Dr. Schneider, CDU	404	58,89 %
Brüggemann, SPD	165	24,05 %
Baulmann, GRÜNE	82	11,95 %
Mauthner, DIE LINKE	14	2,04 %
Dr. Arslan, SBL	21	3,06 %

## 030 - Straßen.NRW Meschede

	Anzahl	Prozent
Dr. Schneider, CDU	216	51,55 %
Brüggemann, SPD	113	26,97 %
Baulmann, GRÜNE	55	13,13 %
Mauthner, DIE LINKE	15	3,58 %
Dr. Arslan, SBL	20	4,77 %

## 040 - FH Südwestfalen, Abt. Meschede

	Anzahl	Prozent
Dr. Schneider, CDU	256	50,69 %
Brüggemann, SPD	124	24,55 %
Baulmann, GRÜNE	71	14,06 %
Mauthner, DIE LINKE	27	5,35 %
Dr. Arslan, SBL	27	5,35 %

## 050 - Seniorenzentrum Blickpunkt

	Anzahl	Prozent
Dr. Schneider, CDU	359	52,10 %
Brüggemann, SPD	174	25,25 %
Baulmann, GRÜNE	101	14,66 %
Mauthner, DIE LINKE	20	2,90 %
Dr. Arslan, SBL	35	5,08 %

## 060 - Rathaus -Bürgerbüro

	Anzahl	Prozent
Dr. Schneider, CDU	382	58,68 %
Brüggemann, SPD	146	22,43 %
Baulmann, GRÜNE	86	13,21 %
Mauthner, DIE LINKE	14	2,15 %
Dr. Arslan, SBL	23	3,53 %

## 070 - Regenbogenschule

	Anzahl	Prozent
Dr. Schneider, CDU	432	57,29 %
Brüggemann, SPD	147	19,50 %
Baulmann, GRÜNE	126	16,71 %
Mauthner, DIE LINKE	23	3,05 %
Dr. Arslan, SBL	26	3,45 %

## 080 - Kindergarten Filippo Neri

	Anzahl	Prozent
Dr. Schneider, CDU	252	50,50 %
Brüggemann, SPD	119	23,85 %
Baulmann, GRÜNE	73	14,63 %
Mauthner, DIE LINKE	24	4,81 %
Dr. Arslan, SBL	31	6,21 %

## 090 - St. Walburga-Hauptschule

	Anzahl	Prozent
Dr. Schneider, CDU	439	52,57 %
Brüggemann, SPD	189	22,63 %
Baulmann, GRÜNE	153	18,32 %
Mauthner, DIE LINKE	24	2,87 %
Dr. Arslan, SBL	30	3,59 %



## 100 - Grundschule Eversberg

	Anzahl	Prozent
Dr. Schneider, CDU	559	57,93 %
Brüggemann, SPD	262	27,15 %
Baulmann, GRÜNE	109	11,30 %
Mauthner, DIE LINKE	16	1,66 %
Dr. Arslan, SBL	19	1,97 %

## 110 - Grundschule Wehrstapel

	Anzahl	Prozent
Dr. Schneider, CDU	387	57,50 %
Brüggemann, SPD	166	24,67 %
Baulmann, GRÜNE	84	12,48 %
Mauthner, DIE LINKE	14	2,08 %
Dr. Arslan, SBL	22	3,27 %

## 120 - Grundschule Remblinghausen

	Anzahl	Prozent
Dr. Schneider, CDU	643	70,35 %
Brüggemann, SPD	141	15,43 %
Baulmann, GRÜNE	104	11,38 %
Mauthner, DIE LINKE	12	1,31 %
Dr. Arslan, SBL	14	1,53 %

## 130 - Grundschule Wennemen

	Anzahl	Prozent
Dr. Schneider, CDU	443	59,15 %
Brüggemann, SPD	187	24,97 %
Baulmann, GRÜNE	68	9,08 %
Mauthner, DIE LINKE	17	2,27 %
Dr. Arslan, SBL	34	4,54 %

## 140 - Feuerwehrgerätehaus Calle

	Anzahl	Prozent
Dr. Schneider, CDU	496	69,57 %
Brüggemann, SPD	93	13,04 %
Baulmann, GRÜNE	88	12,34 %
Mauthner, DIE LINKE	14	1,96 %
Dr. Arslan, SBL	22	3,09 %

## 150 - Grundschule Berge

	Anzahl	Prozent
Dr. Schneider, CDU	404	60,21 %
Brüggemann, SPD	158	23,55 %
Baulmann, GRÜNE	78	11,62 %
Mauthner, DIE LINKE	15	2,24 %
Dr. Arslan, SBL	16	2,38 %

## 161 - Feuerwehrgerätehaus Grevenstein

	Anzahl	Prozent
Dr. Schneider, CDU	365	73,00 %
Brüggemann, SPD	68	13,60 %
Baulmann, GRÜNE	51	10,20 %
Mauthner, DIE LINKE	11	2,20 %
Dr. Arslan, SBL	5	1,00 %

## 162 - Feuerwehrgerätehaus Olpe

	Anzahl	Prozent
Dr. Schneider, CDU	239	55,45 %
Brüggemann, SPD	132	30,63 %
Baulmann, GRÜNE	49	11,37 %
Mauthner, DIE LINKE	1	0,23 %
Dr. Arslan, SBL	10	2,32 %



## 170 - Kreuzkapelle Freienohl

	Anzahl	Prozent
Dr. Schneider, CDU	305	52,50 %
Brüggemann, SPD	181	31,15 %
Baulmann, GRÜNE	54	9,29 %
Mauthner, DIE LINKE	18	3,10 %
Dr. Arslan, SBL	23	3,96 %

## 180 - Grundschule Freienohl

	Anzahl	Prozent
Dr. Schneider, CDU	350	54,01 %
Brüggemann, SPD	206	31,79 %
Baulmann, GRÜNE	57	8,80 %
Mauthner, DIE LINKE	15	2,31 %
Dr. Arslan, SBL	20	3,09 %

## 190 - Bürgerbüro Freienohl

	Anzahl	Prozent
Dr. Schneider, CDU	257	48,04 %
Brüggemann, SPD	192	35,89 %
Baulmann, GRÜNE	50	9,35 %
Mauthner, DIE LINKE	13	2,43 %
Dr. Arslan, SBL	23	4,30 %

# Übersicht Stimmbezirke

Zusammenstellung der Ergebnisse nach Stimmbezirken

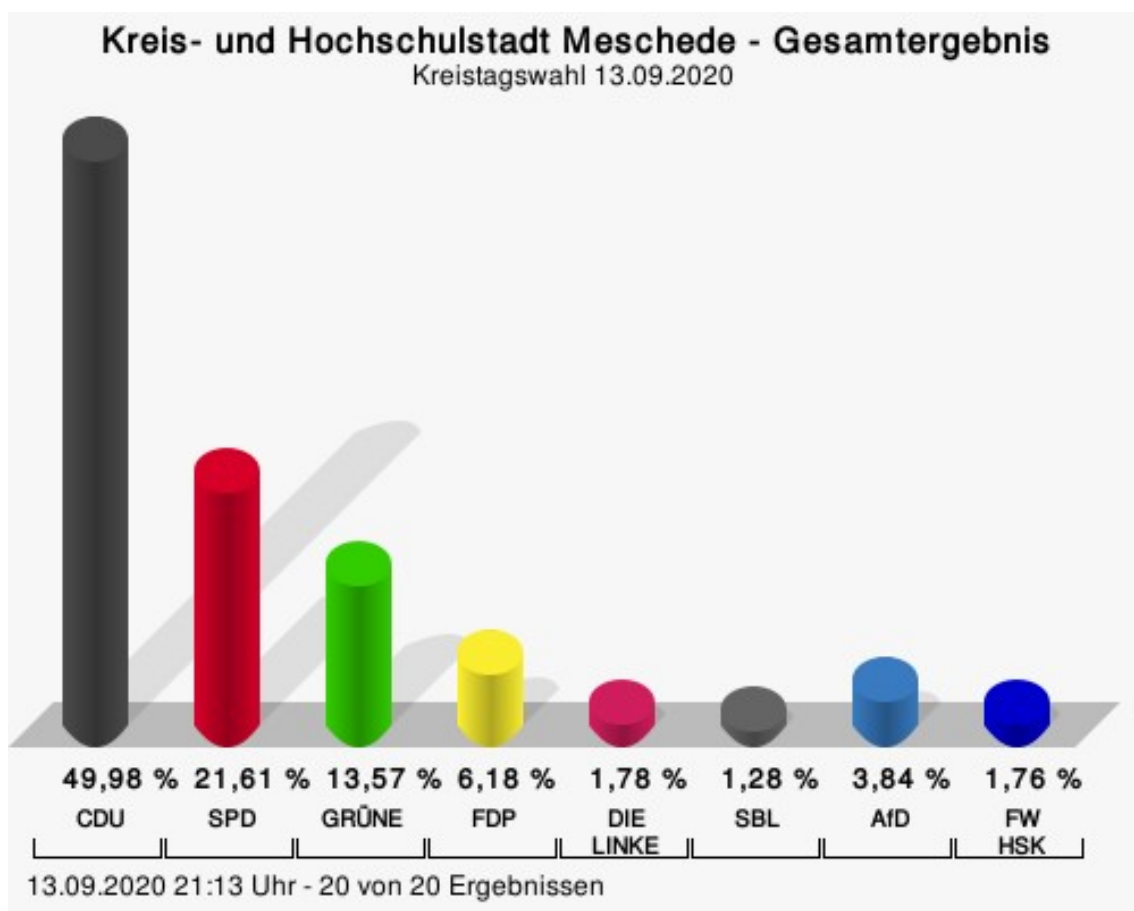
Stimmbezirk	Stand	Wahlberechtigte	Wähler/innen	gültig	Dr. Schneider, CDU	Brüggemann, SPD	Baulmann, GRÜNE	Mauthner, DIE LINKE	Dr. Arslan, SBL
010 - Technisches Rathaus	eingegangen	1.327	47,25 %	97,77 %	<b>52,69 %</b>	23,33 %	16,80 %	2,94 %	4,24 %
020 - Mariengrundschule	eingegangen	1.272	55,27 %	97,58 %	<b>58,89 %</b>	24,05 %	11,95 %	2,04 %	3,06 %
030 - Straßen.NRW Meschede	eingegangen	1.144	36,98 %	99,05 %	<b>51,55 %</b>	26,97 %	13,13 %	3,58 %	4,77 %
040 - FH Südwestfalen, Abt. Meschede	eingegangen	1.145	45,24 %	97,49 %	<b>50,69 %</b>	24,55 %	14,06 %	5,35 %	5,35 %
050 - Seniorenzentrum Blickpunkt	eingegangen	1.406	49,43 %	99,14 %	<b>52,10 %</b>	25,25 %	14,66 %	2,90 %	5,08 %
060 - Rathaus-Bürgerbüro	eingegangen	1.387	48,38 %	97,02 %	<b>58,68 %</b>	22,43 %	13,21 %	2,15 %	3,53 %
070 - Regenbogenschule	eingegangen	1.437	54,77 %	95,81 %	<b>57,29 %</b>	19,50 %	16,71 %	3,05 %	3,45 %
080 - Kindergarten Filippo Neri	eingegangen	1.220	42,21 %	96,89 %	<b>50,50 %</b>	23,85 %	14,63 %	4,81 %	6,21 %
090 - St. Walburga-Hauptschule	eingegangen	1.349	62,79 %	98,58 %	<b>52,57 %</b>	22,63 %	18,32 %	2,87 %	3,59 %
100 - Grundschule Eversberg	eingegangen	1.436	68,59 %	97,97 %	<b>57,93 %</b>	27,15 %	11,30 %	1,66 %	1,97 %
110 - Grundschule Wehrstapel	eingegangen	1.189	57,95 %	97,68 %	<b>57,50 %</b>	24,67 %	12,48 %	2,08 %	3,27 %

Stimmbezirk	Stand	Wahlberechtigte	Wähler/innen	gültig	Dr. Schneider, CDU	Brüggemann, SPD	Baulmann, GRÜNE	Mauthner, DIE LINKE	Dr. Arslan, SBL
120 - Grundschule Remblinghausen	eingegangen	1.317	70,62 %	98,28 %	<b>70,35 %</b>	15,43 %	11,38 %	1,31 %	1,53 %
130 - Grundschule Wenningen	eingegangen	1.441	54,27 %	95,78 %	<b>59,15 %</b>	24,97 %	9,08 %	2,27 %	4,54 %
140 - Feuerwehrgerätehaus Calle	eingegangen	1.198	60,68 %	98,07 %	<b>69,57 %</b>	13,04 %	12,34 %	1,96 %	3,09 %
150 - Grundschule Berge	eingegangen	1.157	59,38 %	97,67 %	<b>60,21 %</b>	23,55 %	11,62 %	2,24 %	2,38 %
161 - Feuerwehrgerätehaus Grevenstein	eingegangen	731	71,27 %	95,97 %	<b>73,00 %</b>	13,60 %	10,20 %	2,20 %	1,00 %
162 - Feuerwehrgerätehaus Olpe	eingegangen	646	67,96 %	98,18 %	<b>55,45 %</b>	30,63 %	11,37 %	0,23 %	2,32 %
170 - Kreuzkapelle Freienohl	eingegangen	1.128	52,93 %	97,32 %	<b>52,50 %</b>	31,15 %	9,29 %	3,10 %	3,96 %
180 - Grundschule Freienohl	eingegangen	1.103	59,75 %	98,33 %	<b>54,01 %</b>	31,79 %	8,80 %	2,31 %	3,09 %
190 - Bürgerbüro Freienohl	eingegangen	1.139	48,99 %	95,88 %	<b>48,04 %</b>	35,89 %	9,35 %	2,43 %	4,30 %
Kreis- und Hochschulstadt Meschede	20 von 20	24.172	55,27 %	97,54 %	<b>57,64 %</b>	23,84 %	12,60 %	2,49 %	3,43 %

# Kreistagswahl

## Kreis- und Hochschulstadt Meschede

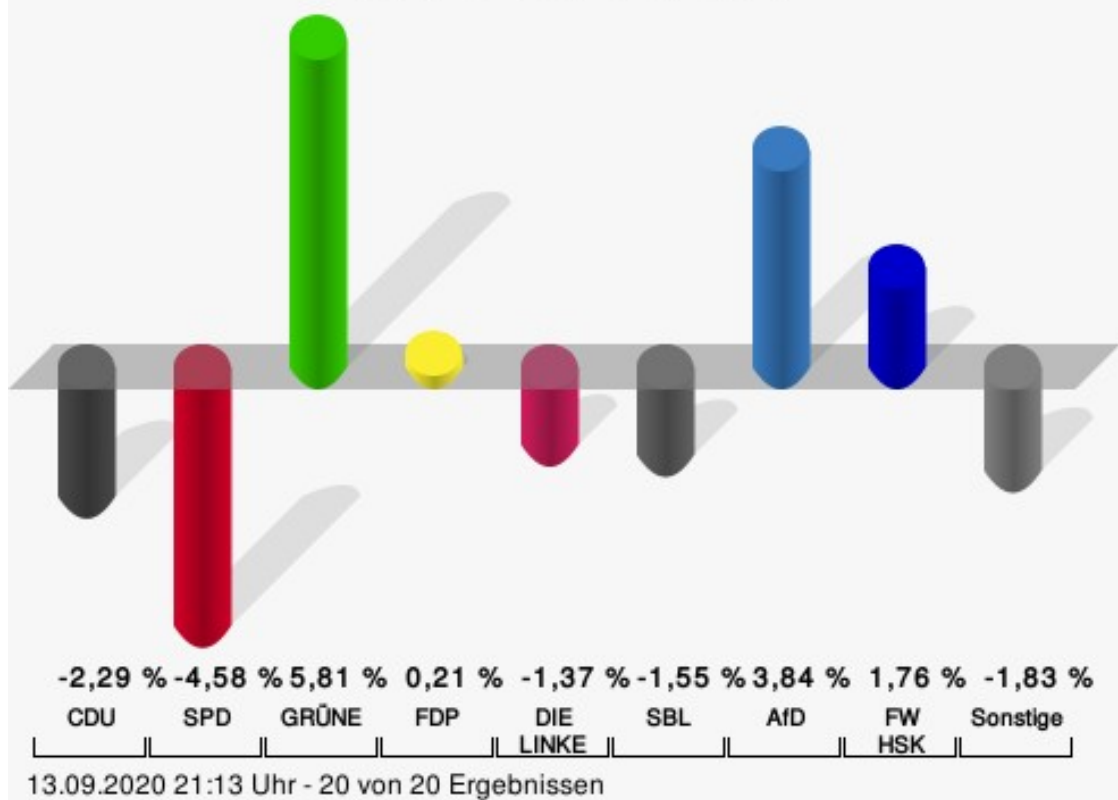
	Anzahl	Prozent
CDU	6.538	49,98 %
SPD	2.827	21,61 %
GRÜNE	1.775	13,57 %
FDP	808	6,18 %
DIE LINKE	233	1,78 %
SBL	167	1,28 %
AfD	502	3,84 %
FW HSK	230	1,76 %



CDU = Christlich Demokratische Union Deutschlands  
 SPD = Sozialdemokratische Partei Deutschlands  
 GRÜNE = BÜNDNIS 90/DIE GRÜNEN  
 FDP = Freie Demokratische Partei  
 SBL = Sauerländer Bürgerliste e.V.  
 AfD = Alternative für Deutschland  
 FW HSK = Freie Wähler Hochsauerland

## Kreis- und Hochschulstadt Meschede - Gesamtergebnis

Kreistagswahl 13.09.2020 | 25.05.2014



CDU = Christlich Demokratische Union Deutschlands

SPD = Sozialdemokratische Partei Deutschlands

GRÜNE = BÜNDNIS 90/DIE GRÜNEN

FDP = Freie Demokratische Partei

SBL = Sauerländer Bürgerliste e.V.

AfD = Alternative für Deutschland

FW HSK = Freie Wähler Hochsauerland

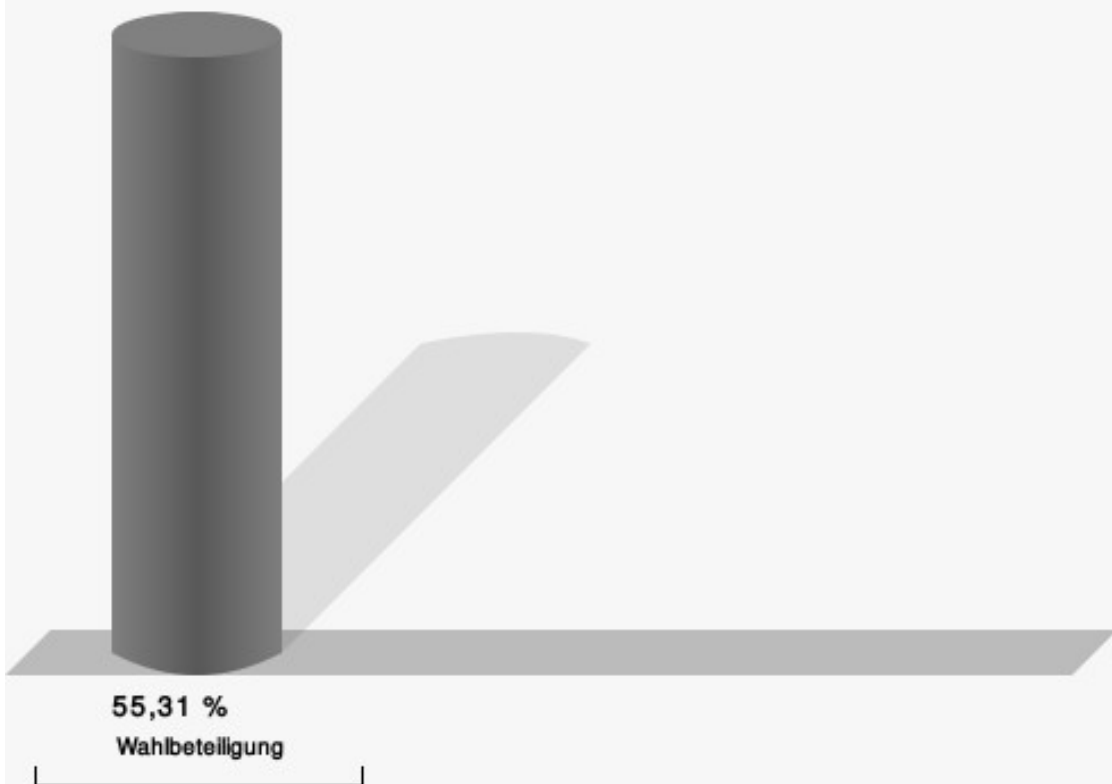
Kreis- und Hochschulstadt Meschede  
 Kreistagswahl 13.09.2020  
 Gewinne und Verluste Gesamtergebnis

	aktuelle Wahl: Kreistagswahl 13.09.2020	im Vergleich zur: Kreistagswahl 25.05.2014	
		Ergebnis	Gewinne und Verluste
Wahlberechtigte	24.172	24.537	-365
Wähler	13.369	12.532	+837
	55,31 %	51,07 %	+ 4,24
gültige Stimmen	13.080	12.344	+736
	97,84 %	98,50 %	- 0,66
CDU	6.538	6.452	+86
	49,98 %	52,27 %	- 2,29
SPD	2.827	3.233	-406
	21,61 %	26,19 %	- 4,58
GRÜNE	1.775	958	+817
	13,57 %	7,76 %	+ 5,81
FDP	808	737	+71
	6,18 %	5,97 %	+ 0,21
DIE LINKE	233	389	-156
	1,78 %	3,15 %	- 1,37
SBL	167	349	-182
	1,28 %	2,83 %	- 1,55
AfD	502	0	+502
	3,84 %	0,00 %	+ 3,84
FW HSK	230	0	+230
	1,76 %	0,00 %	+ 1,76
Sonstige	0	226	-226
	0,00 %	1,83 %	- 1,83

Kreistagswahl 25.05.2014: Sonstige = PIRATEN



## Wahlbeteiligung



13.09.2020 21:13 Uhr - 20 von 20 Ergebnissen

## Wahlbezirke Technisches Rathaus

	Anzahl	Prozent
Wolff, CDU	288	46,15 %
Brüggemann, SPD	149	23,88 %
Schröter, GRÜNE	105	16,83 %
Dr. Köhne, FDP	30	4,81 %
Zieger, DIE LINKE	13	2,08 %
Wendland, SBL	6	0,96 %
Strauß, AfD	19	3,04 %
Häger, FW HSK	14	2,24 %

## Mariengrundschule

	Anzahl	Prozent
Tillmann, CDU	325	48,95 %
Lipke, SPD	147	22,14 %
Klapper, GRÜNE	99	14,91 %
Kordel, FDP	47	7,08 %
Steiner, DIE LINKE	12	1,81 %
Joch-Eren, SBL	7	1,05 %
Bittner, AfD	19	2,86 %
Burandt, FW HSK	8	1,20 %

## Straßen NRW Meschede

	Anzahl	Prozent
Wolff, CDU	183	44,42 %
Brüggemann, SPD	108	26,21 %
Schröter, GRÜNE	55	13,35 %
Dr. Köhne, FDP	22	5,34 %
Zieger, DIE LINKE	11	2,67 %
Wendland, SBL	9	2,18 %
Strauß, AfD	11	2,67 %
Häger, FW HSK	13	3,16 %

## FH Südwestfalen, Abt. Meschede

	Anzahl	Prozent
Wolff, CDU	210	41,18 %
Brüggemann, SPD	124	24,31 %
Schröter, GRÜNE	64	12,55 %
Dr. Köhne, FDP	39	7,65 %
Zieger, DIE LINKE	19	3,73 %
Wendland, SBL	9	1,76 %
Strauß, AfD	35	6,86 %
Häger, FW HSK	10	1,96 %

## Seniorenzentrum Blickpunkt

	Anzahl	Prozent
Wolff, CDU	320	46,58 %
Brüggemann, SPD	148	21,54 %
Schröter, GRÜNE	110	16,01 %
Dr. Köhne, FDP	41	5,97 %
Zieger, DIE LINKE	21	3,06 %
Wendland, SBL	10	1,46 %
Strauß, AfD	24	3,49 %
Häger, FW HSK	13	1,89 %

## Bürgerbüro Rathaus

	Anzahl	Prozent
Wolff, CDU	329	49,62 %
Brüggemann, SPD	138	20,81 %
Schröter, GRÜNE	77	11,61 %
Dr. Köhne, FDP	57	8,60 %
Zieger, DIE LINKE	15	2,26 %
Wendland, SBL	18	2,71 %
Strauß, AfD	18	2,71 %
Häger, FW HSK	11	1,66 %

## Regenbogenschule

	Anzahl	Prozent
Dr. Schulte, CDU	380	48,91 %
Hoffmann, SPD	121	15,57 %
Vollmer, GRÜNE	153	19,69 %
Virnich, FDP	50	6,44 %
Kleck, DIE LINKE	12	1,54 %
Knieb, SBL	6	0,77 %
Zimmer, AfD	33	4,25 %
Häger, FW HSK	22	2,83 %



## Kindergarten Filippo Neri

	Anzahl	Prozent
Wolff, CDU	231	45,38 %
Brüggemann, SPD	103	20,24 %
Schröter, GRÜNE	78	15,32 %
Dr. Köhne, FDP	30	5,89 %
Zieger, DIE LINKE	18	3,54 %
Wendland, SBL	19	3,73 %
Strauß, AfD	19	3,73 %
Häger, FW HSK	11	2,16 %

## St. Walburga-Hauptschule

	Anzahl	Prozent
Dr. Schulte, CDU	372	44,87 %
Hoffmann, SPD	158	19,06 %
Vollmer, GRÜNE	162	19,54 %
Virnich, FDP	39	4,70 %
Kleck, DIE LINKE	22	2,65 %
Knieb, SBL	17	2,05 %
Zimmer, AfD	37	4,46 %
Häger, FW HSK	22	2,65 %

## Grundschule Eversberg

	Anzahl	Prozent
Wolff, CDU	514	53,21 %
Brüggemann, SPD	244	25,26 %
Schröter, GRÜNE	111	11,49 %
Dr. Köhne, FDP	33	3,42 %
Zieger, DIE LINKE	11	1,14 %
Wendland, SBL	9	0,93 %
Strauß, AfD	28	2,90 %
Häger, FW HSK	16	1,66 %

## Grundschule Wehrstapel

	Anzahl	Prozent
Dr. Schulte, CDU	337	50,30 %
Hoffmann, SPD	158	23,58 %
Vollmer, GRÜNE	96	14,33 %
Virnich, FDP	31	4,63 %
Kleck, DIE LINKE	7	1,04 %
Knieb, SBL	8	1,19 %
Zimmer, AfD	25	3,73 %
Häger, FW HSK	8	1,19 %

## Grundschule Remblinghausen

	Anzahl	Prozent
Dr. Schulte, CDU	625	69,75 %
Hoffmann, SPD	70	7,81 %
Vollmer, GRÜNE	115	12,83 %
Virnich, FDP	44	4,91 %
Kleck, DIE LINKE	8	0,89 %
Knieb, SBL	3	0,33 %
Zimmer, AfD	19	2,12 %
Häger, FW HSK	12	1,34 %

## Grundschule Wennemen

	Anzahl	Prozent
Tillmann, CDU	414	53,91 %
Lipke, SPD	160	20,83 %
Klapper, GRÜNE	73	9,51 %
Kordel, FDP	43	5,60 %
Steiner, DIE LINKE	10	1,30 %
Joch-Eren, SBL	13	1,69 %
Bittner, AfD	40	5,21 %
Burandt, FW HSK	15	1,95 %

## Feuerwehrgerätehaus Calle

	Anzahl	Prozent
Dr. Schulte, CDU	419	59,86 %
Hoffmann, SPD	88	12,57 %
Vollmer, GRÜNE	112	16,00 %
Virnich, FDP	25	3,57 %
Kleck, DIE LINKE	8	1,14 %
Knieb, SBL	11	1,57 %
Zimmer, AfD	27	3,86 %
Häger, FW HSK	10	1,43 %

## Grundschule Berge

	Anzahl	Prozent
Dr. Schulte, CDU	362	54,52 %
Hoffmann, SPD	107	16,11 %
Vollmer, GRÜNE	103	15,51 %
Virnich, FDP	36	5,42 %
Kleck, DIE LINKE	4	0,60 %
Knieb, SBL	6	0,90 %
Zimmer, AfD	33	4,97 %
Häger, FW HSK	13	1,96 %



## Stimmbezirk 161 Grevenstein / Stimmbezirk 162 Olpe

	Anzahl	Prozent
Dr. Schulte, CDU	579	61,46 %
Hoffmann, SPD	175	18,58 %
Vollmer, GRÜNE	125	13,27 %
Virnich, FDP	10	1,06 %
Kleck, DIE LINKE	11	1,17 %
Knieb, SBL	3	0,32 %
Zimmer, AfD	30	3,18 %
Häger, FW HSK	9	0,96 %

## Kreuzkapelle Freienohl, Gemeinderaum

	Anzahl	Prozent
Tillmann, CDU	240	40,34 %
Lipke, SPD	222	37,31 %
Klapper, GRÜNE	38	6,39 %
Kordel, FDP	43	7,23 %
Steiner, DIE LINKE	11	1,85 %
Joch-Eren, SBL	6	1,01 %
Bittner, AfD	26	4,37 %
Burandt, FW HSK	9	1,51 %

## Grundschule Freienohl, Aula

	Anzahl	Prozent
Tillmann, CDU	232	35,64 %
Lipke, SPD	205	31,49 %
Klapper, GRÜNE	53	8,14 %
Kordel, FDP	111	17,05 %
Steiner, DIE LINKE	11	1,69 %
Joch-Eren, SBL	6	0,92 %
Bittner, AfD	26	3,99 %
Burandt, FW HSK	7	1,08 %

## Bürgerbüro Freienohl

	Anzahl	Prozent
Tillmann, CDU	178	32,19 %
Lipke, SPD	202	36,53 %
Klapper, GRÜNE	46	8,32 %
Kordel, FDP	77	13,92 %
Steiner, DIE LINKE	9	1,63 %
Joch-Eren, SBL	1	0,18 %
Bittner, AfD	33	5,97 %
Burandt, FW HSK	7	1,27 %

# Übersicht Wahlbezirke

Zusammenstellung der Ergebnisse nach Wahlbezirken

Wahlbezirk	Stand	Wahlbe- rechtigte	Wäh- ler/innen	gültig	CDU	SPD	GRÜNE	FDP	DIE LINKE	SBL	AfD	FW HSK
Techni- sches Rat- haus	1 von 1	1.327	47,25 %	99,52 %	<b>46,15 %</b>	23,88 %	16,83 %	4,81 %	2,08 %	0,96 %	3,04 %	2,24 %
Marien- grund- schule	1 von 1	1.272	55,27 %	94,45 %	<b>48,95 %</b>	22,14 %	14,91 %	7,08 %	1,81 %	1,05 %	2,86 %	1,20 %
Straßen NRW Meschede	1 von 1	1.144	36,98 %	97,40 %	<b>44,42 %</b>	26,21 %	13,35 %	5,34 %	2,67 %	2,18 %	2,67 %	3,16 %
FH Süd- westfa- len, Abt. Meschede	1 von 1	1.145	45,24 %	98,46 %	<b>41,18 %</b>	24,31 %	12,55 %	7,65 %	3,73 %	1,76 %	6,86 %	1,96 %
Senioren- zentrum Blickpunkt	1 von 1	1.406	49,50 %	98,71 %	<b>46,58 %</b>	21,54 %	16,01 %	5,97 %	3,06 %	1,46 %	3,49 %	1,89 %
Bürger- büro Rat- haus	1 von 1	1.387	48,52 %	98,51 %	<b>49,62 %</b>	20,81 %	11,61 %	8,60 %	2,26 %	2,71 %	2,71 %	1,66 %
Regenbo- genschule	1 von 1	1.437	54,77 %	98,73 %	<b>48,91 %</b>	15,57 %	19,69 %	6,44 %	1,54 %	0,77 %	4,25 %	2,83 %
Kindergar- ten Filippo Neri	1 von 1	1.220	42,30 %	98,64 %	<b>45,38 %</b>	20,24 %	15,32 %	5,89 %	3,54 %	3,73 %	3,73 %	2,16 %
St. Wal- burga-Haupt- schule	1 von 1	1.349	62,79 %	97,87 %	<b>44,87 %</b>	19,06 %	19,54 %	4,70 %	2,65 %	2,05 %	4,46 %	2,65 %
Grund- schule Eversberg	1 von 1	1.436	68,73 %	97,87 %	<b>53,21 %</b>	25,26 %	11,49 %	3,42 %	1,14 %	0,93 %	2,90 %	1,66 %

Wahlbezirk	Stand	Wahlberechtigte	Wähler/innen	gültig	CDU	SPD	GRÜNE	FDP	DIE LINKE	SBL	AfD	FW HSK
Grundschule Wehrstapel	1 von 1	1.189	57,86 %	97,38 %	<b>50,30 %</b>	23,58 %	14,33 %	4,63 %	1,04 %	1,19 %	3,73 %	1,19 %
Grundschule Remblinghausen	1 von 1	1.317	70,69 %	96,24 %	<b>69,75 %</b>	7,81 %	12,83 %	4,91 %	0,89 %	0,33 %	2,12 %	1,34 %
Grundschule Wenne-men	1 von 1	1.441	54,27 %	98,21 %	<b>53,91 %</b>	20,83 %	9,51 %	5,60 %	1,30 %	1,69 %	5,21 %	1,95 %
Feuerwehrgereätehaus Calle	1 von 1	1.198	60,68 %	96,29 %	<b>59,86 %</b>	12,57 %	16,00 %	3,57 %	1,14 %	1,57 %	3,86 %	1,43 %
Grundschule Berge	1 von 1	1.157	59,38 %	96,65 %	<b>54,52 %</b>	16,11 %	15,51 %	5,42 %	0,60 %	0,90 %	4,97 %	1,96 %
Stimmbezirk 161 Grevenstein / Stimmbezirk 162 Olpe	2 von 2	1.377	69,72 %	98,13 %	<b>61,46 %</b>	18,58 %	13,27 %	1,06 %	1,17 %	0,32 %	3,18 %	0,96 %
Kreuzkapelle Freienohl, Gemeindefraum	1 von 1	1.128	53,01 %	99,50 %	<b>40,34 %</b>	37,31 %	6,39 %	7,23 %	1,85 %	1,01 %	4,37 %	1,51 %

Wahlbezirk	Stand	Wahlberechtigte	Wähler/innen	gültig	CDU	SPD	GRÜNE	FDP	DIE LINKE	SBL	AfD	FW HSK
Grundschule Freienohl, Aula	1 von 1	1.103	59,84 %	98,64 %	<b>35,64 %</b>	31,49 %	8,14 %	17,05 %	1,69 %	0,92 %	3,99 %	1,08 %
Bürgerbüro Freienohl	1 von 1	1.139	49,08 %	98,93 %	32,19 %	<b>36,53 %</b>	8,32 %	13,92 %	1,63 %	0,18 %	5,97 %	1,27 %
Kreis- und Hochschulstadt Meschede	20 von 20	24.172	55,31 %	97,84 %	<b>49,98 %</b>	21,61 %	13,57 %	6,18 %	1,78 %	1,28 %	3,84 %	1,76 %

## Stimmbezirke 010 - Technisches Rathaus

	Anzahl	Prozent
Wolff, CDU	288	46,15 %
Brüggemann, SPD	149	23,88 %
Schröter, GRÜNE	105	16,83 %
Dr. Köhne, FDP	30	4,81 %
Zieger, DIE LINKE	13	2,08 %
Wendland, SBL	6	0,96 %
Strauß, AfD	19	3,04 %
Häger, FW HSK	14	2,24 %



## 020 - Mariengrundschule

	Anzahl	Prozent
Tillmann, CDU	325	48,95 %
Lipke, SPD	147	22,14 %
Klapper, GRÜNE	99	14,91 %
Kordel, FDP	47	7,08 %
Steiner, DIE LINKE	12	1,81 %
Joch-Eren, SBL	7	1,05 %
Bittner, AfD	19	2,86 %
Burandt, FW HSK	8	1,20 %

## 030 - Straßen.NRW Meschede

	Anzahl	Prozent
Wolff, CDU	183	44,42 %
Brüggemann, SPD	108	26,21 %
Schröter, GRÜNE	55	13,35 %
Dr. Köhne, FDP	22	5,34 %
Zieger, DIE LINKE	11	2,67 %
Wendland, SBL	9	2,18 %
Strauß, AfD	11	2,67 %
Häger, FW HSK	13	3,16 %

## 040 - FH Südwestfalen, Abt. Meschede

	Anzahl	Prozent
Wolff, CDU	210	41,18 %
Brüggemann, SPD	124	24,31 %
Schröter, GRÜNE	64	12,55 %
Dr. Köhne, FDP	39	7,65 %
Zieger, DIE LINKE	19	3,73 %
Wendland, SBL	9	1,76 %
Strauß, AfD	35	6,86 %
Häger, FW HSK	10	1,96 %

## 050 - Seniorenzentrum Blickpunkt

	Anzahl	Prozent
Wolff, CDU	320	46,58 %
Brüggemann, SPD	148	21,54 %
Schröter, GRÜNE	110	16,01 %
Dr. Köhne, FDP	41	5,97 %
Zieger, DIE LINKE	21	3,06 %
Wendland, SBL	10	1,46 %
Strauß, AfD	24	3,49 %
Häger, FW HSK	13	1,89 %

## 060 - Rathaus -Bürgerbüro

	Anzahl	Prozent
Wolff, CDU	329	49,62 %
Brüggemann, SPD	138	20,81 %
Schröter, GRÜNE	77	11,61 %
Dr. Köhne, FDP	57	8,60 %
Zieger, DIE LINKE	15	2,26 %
Wendland, SBL	18	2,71 %
Strauß, AfD	18	2,71 %
Häger, FW HSK	11	1,66 %

## 070 - Regenbogenschule

	Anzahl	Prozent
Dr. Schulte, CDU	380	48,91 %
Hoffmann, SPD	121	15,57 %
Vollmer, GRÜNE	153	19,69 %
Virnich, FDP	50	6,44 %
Kleck, DIE LINKE	12	1,54 %
Knieb, SBL	6	0,77 %
Zimmer, AfD	33	4,25 %
Häger, FW HSK	22	2,83 %

## 080 - Kindergarten Filippo Neri

	Anzahl	Prozent
Wolff, CDU	231	45,38 %
Brüggemann, SPD	103	20,24 %
Schröter, GRÜNE	78	15,32 %
Dr. Köhne, FDP	30	5,89 %
Zieger, DIE LINKE	18	3,54 %
Wendland, SBL	19	3,73 %
Strauß, AfD	19	3,73 %
Häger, FW HSK	11	2,16 %

## 090 - St. Walburga-Hauptschule

	Anzahl	Prozent
Dr. Schulte, CDU	372	44,87 %
Hoffmann, SPD	158	19,06 %
Vollmer, GRÜNE	162	19,54 %
Virnich, FDP	39	4,70 %
Kleck, DIE LINKE	22	2,65 %
Knieb, SBL	17	2,05 %
Zimmer, AfD	37	4,46 %
Häger, FW HSK	22	2,65 %



## 100 - Grundschule Eversberg

	Anzahl	Prozent
Wolff, CDU	514	53,21 %
Brüggemann, SPD	244	25,26 %
Schröter, GRÜNE	111	11,49 %
Dr. Köhne, FDP	33	3,42 %
Zieger, DIE LINKE	11	1,14 %
Wendland, SBL	9	0,93 %
Strauß, AfD	28	2,90 %
Häger, FW HSK	16	1,66 %

## 110 - Grundschule Wehrstapel

	Anzahl	Prozent
Dr. Schulte, CDU	337	50,30 %
Hoffmann, SPD	158	23,58 %
Vollmer, GRÜNE	96	14,33 %
Virnich, FDP	31	4,63 %
Kleck, DIE LINKE	7	1,04 %
Knieb, SBL	8	1,19 %
Zimmer, AfD	25	3,73 %
Häger, FW HSK	8	1,19 %

## 120 - Grundschule Remblinghausen

	Anzahl	Prozent
Dr. Schulte, CDU	625	69,75 %
Hoffmann, SPD	70	7,81 %
Vollmer, GRÜNE	115	12,83 %
Virnich, FDP	44	4,91 %
Kleck, DIE LINKE	8	0,89 %
Knieb, SBL	3	0,33 %
Zimmer, AfD	19	2,12 %
Häger, FW HSK	12	1,34 %

## 130 - Grundschule Wennemen

	Anzahl	Prozent
Tillmann, CDU	414	53,91 %
Lipke, SPD	160	20,83 %
Klapper, GRÜNE	73	9,51 %
Kordel, FDP	43	5,60 %
Steiner, DIE LINKE	10	1,30 %
Joch-Eren, SBL	13	1,69 %
Bittner, AfD	40	5,21 %
Burandt, FW HSK	15	1,95 %

## 140 - Feuerwehrgerätehaus Calle

	Anzahl	Prozent
Dr. Schulte, CDU	419	59,86 %
Hoffmann, SPD	88	12,57 %
Vollmer, GRÜNE	112	16,00 %
Virnich, FDP	25	3,57 %
Kleck, DIE LINKE	8	1,14 %
Knieb, SBL	11	1,57 %
Zimmer, AfD	27	3,86 %
Häger, FW HSK	10	1,43 %

## 150 - Grundschule Berge

	Anzahl	Prozent
Dr. Schulte, CDU	362	54,52 %
Hoffmann, SPD	107	16,11 %
Vollmer, GRÜNE	103	15,51 %
Virnich, FDP	36	5,42 %
Kleck, DIE LINKE	4	0,60 %
Knieb, SBL	6	0,90 %
Zimmer, AfD	33	4,97 %
Häger, FW HSK	13	1,96 %

## 161 - Feuerwehrgerätehaus Grevenstein

	Anzahl	Prozent
Dr. Schulte, CDU	356	70,22 %
Hoffmann, SPD	52	10,26 %
Vollmer, GRÜNE	65	12,82 %
Virnich, FDP	6	1,18 %
Kleck, DIE LINKE	9	1,78 %
Knieb, SBL	2	0,39 %
Zimmer, AfD	15	2,96 %
Häger, FW HSK	2	0,39 %

## 162 - Feuerwehrgerätehaus Olpe

	Anzahl	Prozent
Dr. Schulte, CDU	223	51,26 %
Hoffmann, SPD	123	28,28 %
Vollmer, GRÜNE	60	13,79 %
Virnich, FDP	4	0,92 %
Kleck, DIE LINKE	2	0,46 %
Knieb, SBL	1	0,23 %
Zimmer, AfD	15	3,45 %
Häger, FW HSK	7	1,61 %



## 170 - Kreuzkapelle Freienohl

	Anzahl	Prozent
Tillmann, CDU	240	40,34 %
Lipke, SPD	222	37,31 %
Klapper, GRÜNE	38	6,39 %
Kordel, FDP	43	7,23 %
Steiner, DIE LINKE	11	1,85 %
Joch-Eren, SBL	6	1,01 %
Bittner, AfD	26	4,37 %
Burandt, FW HSK	9	1,51 %

## 180 - Grundschule Freienohl

	Anzahl	Prozent
Tillmann, CDU	232	35,64 %
Lipke, SPD	205	31,49 %
Klapper, GRÜNE	53	8,14 %
Kordel, FDP	111	17,05 %
Steiner, DIE LINKE	11	1,69 %
Joch-Eren, SBL	6	0,92 %
Bittner, AfD	26	3,99 %
Burandt, FW HSK	7	1,08 %

## 190 - Bürgerbüro Freienohl

	Anzahl	Prozent
Tillmann, CDU	178	32,19 %
Lipke, SPD	202	36,53 %
Klapper, GRÜNE	46	8,32 %
Kordel, FDP	77	13,92 %
Steiner, DIE LINKE	9	1,63 %
Joch-Eren, SBL	1	0,18 %
Bittner, AfD	33	5,97 %
Burandt, FW HSK	7	1,27 %

# Übersicht Stimmbezirke

Zusammenstellung der Ergebnisse nach Stimmbezirken

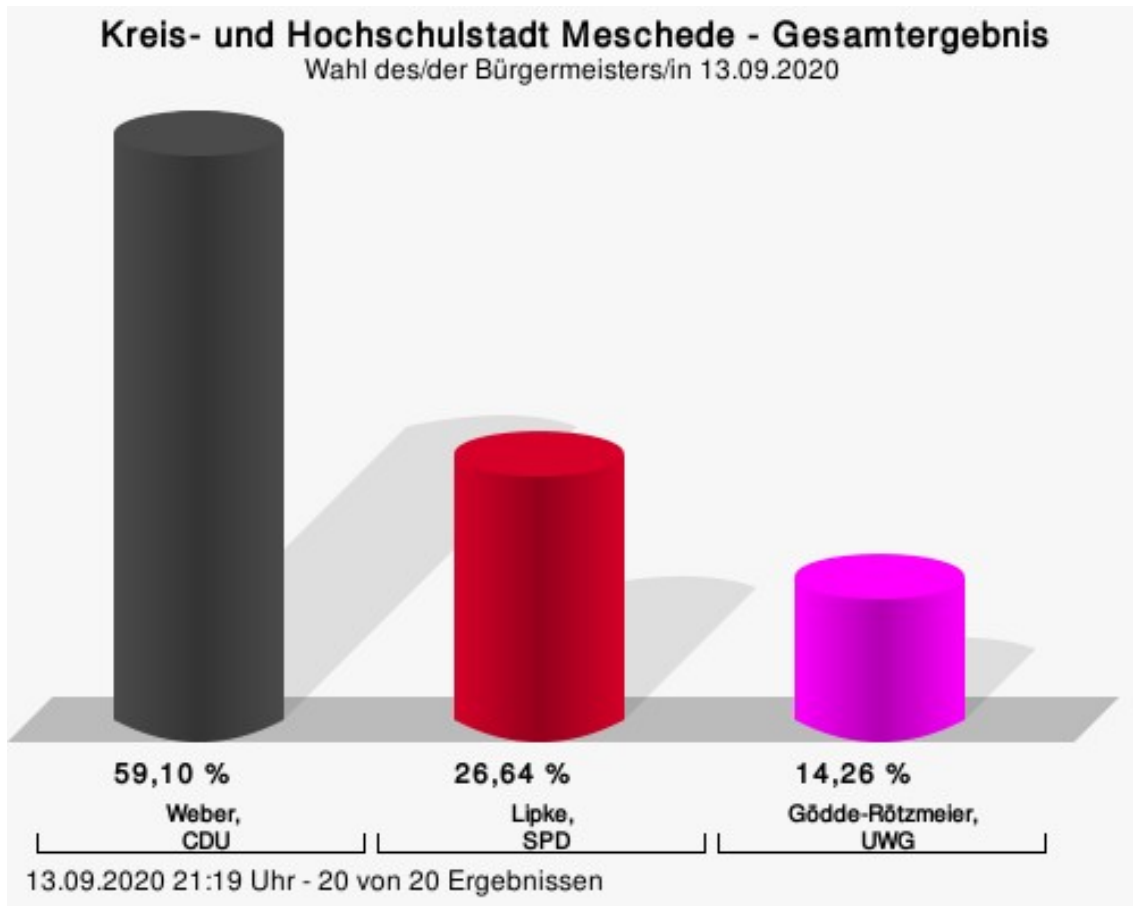
Stimmbe- zirk	Stand	Wahlbe- rechtigte	Wäh- ler/innen	gültig	CDU	SPD	GRÜNE	FDP	DIE LINKE	SBL	AfD	FW HSK
010 - Techni- sches Rat- haus	eingegan- gen	1.327	47,25 %	99,52 %	<b>46,15 %</b>	23,88 %	16,83 %	4,81 %	2,08 %	0,96 %	3,04 %	2,24 %
020 - Mari- engrund- schule	eingegan- gen	1.272	55,27 %	94,45 %	<b>48,95 %</b>	22,14 %	14,91 %	7,08 %	1,81 %	1,05 %	2,86 %	1,20 %
030 - Stra- ßen.NRW Meschede	eingegan- gen	1.144	36,98 %	97,40 %	<b>44,42 %</b>	26,21 %	13,35 %	5,34 %	2,67 %	2,18 %	2,67 %	3,16 %
040 - FH Südwest- falen, Abt. Meschede	eingegan- gen	1.145	45,24 %	98,46 %	<b>41,18 %</b>	24,31 %	12,55 %	7,65 %	3,73 %	1,76 %	6,86 %	1,96 %
050 - Senioren- zentrum Blickpunkt	eingegan- gen	1.406	49,50 %	98,71 %	<b>46,58 %</b>	21,54 %	16,01 %	5,97 %	3,06 %	1,46 %	3,49 %	1,89 %
060 - Rat- haus -Bür- gerbüro	eingegan- gen	1.387	48,52 %	98,51 %	<b>49,62 %</b>	20,81 %	11,61 %	8,60 %	2,26 %	2,71 %	2,71 %	1,66 %
070 - Regenbo- genschule	eingegan- gen	1.437	54,77 %	98,73 %	<b>48,91 %</b>	15,57 %	19,69 %	6,44 %	1,54 %	0,77 %	4,25 %	2,83 %
080 - Kin- dergar- ten Filippo Neri	eingegan- gen	1.220	42,30 %	98,64 %	<b>45,38 %</b>	20,24 %	15,32 %	5,89 %	3,54 %	3,73 %	3,73 %	2,16 %

Stimmbezirk	Stand	Wahlberechtigte	Wähler/innen	gültig	CDU	SPD	GRÜNE	FDP	DIE LINKE	SBL	AfD	FW HSK
090 - St. Walburga-Hauptschule	eingegangen	1.349	62,79 %	97,87 %	<b>44,87 %</b>	19,06 %	19,54 %	4,70 %	2,65 %	2,05 %	4,46 %	2,65 %
100 - Grundschule Eversberg	eingegangen	1.436	68,73 %	97,87 %	<b>53,21 %</b>	25,26 %	11,49 %	3,42 %	1,14 %	0,93 %	2,90 %	1,66 %
110 - Grundschule Wehrstapel	eingegangen	1.189	57,86 %	97,38 %	<b>50,30 %</b>	23,58 %	14,33 %	4,63 %	1,04 %	1,19 %	3,73 %	1,19 %
120 - Grundschule Remblinghausen	eingegangen	1.317	70,69 %	96,24 %	<b>69,75 %</b>	7,81 %	12,83 %	4,91 %	0,89 %	0,33 %	2,12 %	1,34 %
130 - Grundschule Wenne-men	eingegangen	1.441	54,27 %	98,21 %	<b>53,91 %</b>	20,83 %	9,51 %	5,60 %	1,30 %	1,69 %	5,21 %	1,95 %
140 - Feuerwehrgerätehaus Calle	eingegangen	1.198	60,68 %	96,29 %	<b>59,86 %</b>	12,57 %	16,00 %	3,57 %	1,14 %	1,57 %	3,86 %	1,43 %
150 - Grundschule Berge	eingegangen	1.157	59,38 %	96,65 %	<b>54,52 %</b>	16,11 %	15,51 %	5,42 %	0,60 %	0,90 %	4,97 %	1,96 %

Stimmbezirk	Stand	Wahlberechtigte	Wähler/innen	gültig	CDU	SPD	GRÜNE	FDP	DIE LINKE	SBL	AfD	FW HSK
161 - Feuerwehrgerätehaus Grevenstein	eingegangen	731	71,27 %	97,31 %	<b>70,22 %</b>	10,26 %	12,82 %	1,18 %	1,78 %	0,39 %	2,96 %	0,39 %
162 - Feuerwehrgerätehaus Olpe	eingegangen	646	67,96 %	99,09 %	<b>51,26 %</b>	28,28 %	13,79 %	0,92 %	0,46 %	0,23 %	3,45 %	1,61 %
170 - Kreuzkapelle Freienohl	eingegangen	1.128	53,01 %	99,50 %	<b>40,34 %</b>	37,31 %	6,39 %	7,23 %	1,85 %	1,01 %	4,37 %	1,51 %
180 - Grundschule Freienohl	eingegangen	1.103	59,84 %	98,64 %	<b>35,64 %</b>	31,49 %	8,14 %	17,05 %	1,69 %	0,92 %	3,99 %	1,08 %
190 - Bürgerbüro Freienohl	eingegangen	1.139	49,08 %	98,93 %	32,19 %	<b>36,53 %</b>	8,32 %	13,92 %	1,63 %	0,18 %	5,97 %	1,27 %
Kreis- und Hochschulstadt Meschede	20 von 20	24.172	55,31 %	97,84 %	<b>49,98 %</b>	21,61 %	13,57 %	6,18 %	1,78 %	1,28 %	3,84 %	1,76 %

## Wahl des/der Bürgermeisters/in Kreis- und Hochschulstadt Meschede

	Anzahl	Prozent
Weber, CDU	7.793	59,10 %
Lipke, SPD	3.513	26,64 %
Gödde-Rötzmeier, UWG	1.880	14,26 %



Weber, CDU = Christoph Weber, Christlich Demokratische Union Deutschlands

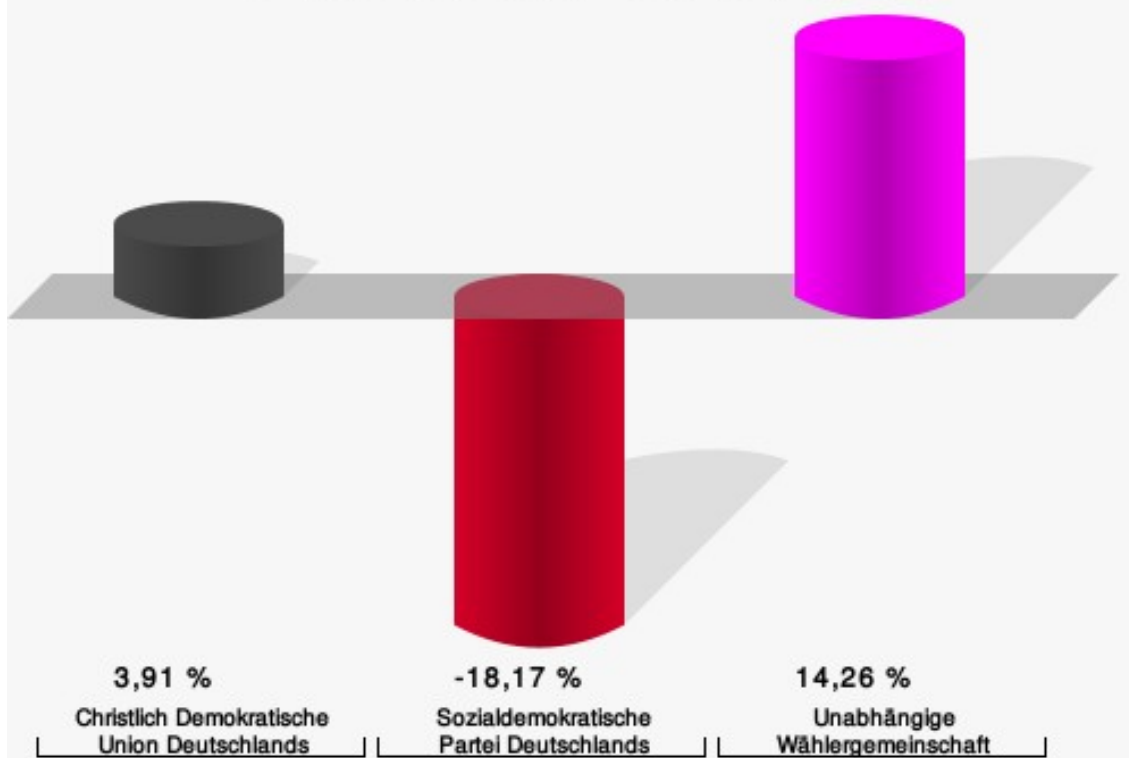
Lipke, SPD = Heinz-Jürgen Lipke, Sozialdemokratische Partei Deutschlands

Gödde-Rötzmeier, UWG = Maria Gödde-Rötzmeier, Unabhängige Wählergemeinschaft

<b>Gewählt</b>
Weber, Christoph (CDU)

## Kreis- und Hochschulstadt Meschede - Gesamtergebnis

Wahl des/der Bürgermeisters/in 13.09.2020 | 13.09.2015

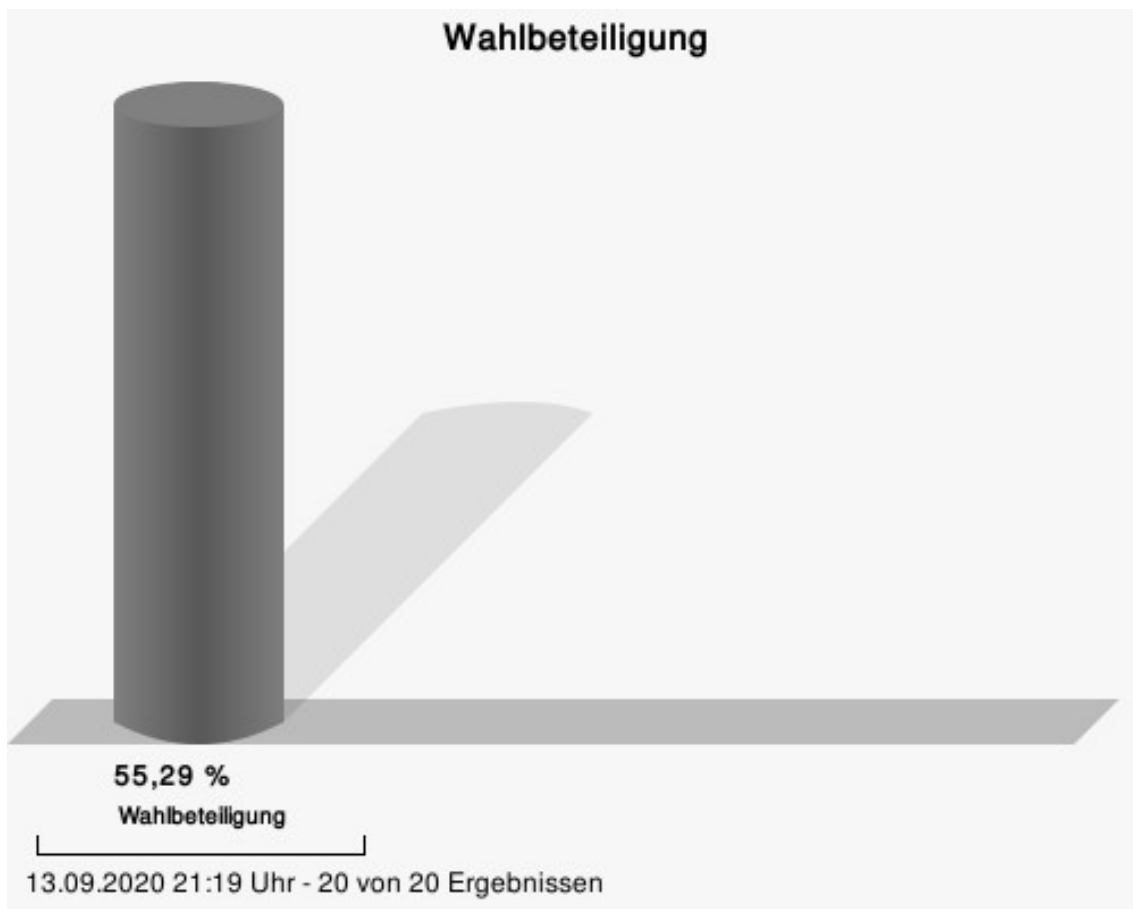


13.09.2020 21:19 Uhr - 20 von 20 Ergebnissen



Kreis- und Hochschulstadt Meschede  
 Wahl des/der Bürgermeisters/in 13.09.2020  
 Gewinne und Verluste Gesamtergebnis

	aktuelle Wahl: Wahl des/der Bürgermeisters/in 13.09.2020	im Vergleich zur: Wahl des/der Bürgermeisters/in 13.09.2015	
		Ergebnis	Gewinne und Verluste
Wahlberechtigte	24.153	24.392	-239
Wähler	13.354	11.018	+2.336
	55,29 %	45,17 %	+ 10,12
gültige Stimmen	13.186	10.906	+2.280
	98,74 %	98,98 %	- 0,24
CDU	7.793	6.019	+1.774
	59,10 %	55,19 %	+ 3,91
SPD	3.513	4.887	-1.374
	26,64 %	44,81 %	- 18,17
UWG	1.880	0	+1.880
	14,26 %	0,00 %	+ 14,26



## Wahlbezirke Technisches Rathaus

	Anzahl	Prozent
Weber, CDU	360	57,78 %
Lipke, SPD	145	23,27 %
Gödde-Rötzmeier, UWG	118	18,94 %

## Mariengrundschule

	Anzahl	Prozent
Weber, CDU	425	61,59 %
Lipke, SPD	149	21,59 %
Gödde-Rötzmeier, UWG	116	16,81 %

## Straßen NRW Meschede

	Anzahl	Prozent
Weber, CDU	224	53,59 %
Lipke, SPD	112	26,79 %
Gödde-Rötzmeier, UWG	82	19,62 %

## FH Südwestfalen, Abt. Meschede

	Anzahl	Prozent
Weber, CDU	279	55,36 %
Lipke, SPD	131	25,99 %
Gödde-Rötzmeier, UWG	94	18,65 %

## Seniorenzentrum Blickpunkt

	Anzahl	Prozent
Weber, CDU	367	53,34 %
Lipke, SPD	161	23,40 %
Gödde-Rötzmeier, UWG	160	23,26 %

## Bürgerbüro Rathaus

	Anzahl	Prozent
Weber, CDU	380	57,58 %
Lipke, SPD	147	22,27 %
Gödde-Rötzmeier, UWG	133	20,15 %

## Regenbogenschule

	Anzahl	Prozent
Weber, CDU	451	57,97 %
Lipke, SPD	155	19,92 %
Gödde-Rötzmeier, UWG	172	22,11 %



## Kindergarten Filippo Neri

	Anzahl	Prozent
Weber, CDU	272	53,97 %
Lipke, SPD	131	25,99 %
Gödde-Rötzmeier, UWG	101	20,04 %

## St. Walburga-Hauptschule

	Anzahl	Prozent
Weber, CDU	437	52,21 %
Lipke, SPD	159	19,00 %
Gödde-Rötzmeier, UWG	241	28,79 %

## Grundschule Eversberg

	Anzahl	Prozent
Weber, CDU	638	65,64 %
Lipke, SPD	219	22,53 %
Gödde-Rötzmeier, UWG	115	11,83 %

## Grundschule Wehrstapel

	Anzahl	Prozent
Weber, CDU	407	59,68 %
Lipke, SPD	209	30,65 %
Gödde-Rötzmeier, UWG	66	9,68 %

## Grundschule Remblinghausen

	Anzahl	Prozent
Weber, CDU	654	70,55 %
Lipke, SPD	144	15,53 %
Gödde-Rötzmeier, UWG	129	13,92 %

## Grundschule Wennemen

	Anzahl	Prozent
Weber, CDU	480	63,41 %
Lipke, SPD	192	25,36 %
Gödde-Rötzmeier, UWG	85	11,23 %

## Feuerwehrgerätehaus Calle

	Anzahl	Prozent
Weber, CDU	508	69,88 %
Lipke, SPD	128	17,61 %
Gödde-Rötzmeier, UWG	91	12,52 %

## Grundschule Berge

	Anzahl	Prozent
Weber, CDU	378	56,50 %
Lipke, SPD	243	36,32 %
Gödde-Rötzmeier, UWG	48	7,17 %



## Stimmbezirk 161 Grevenstein / Stimmbezirk 162 Olpe

	Anzahl	Prozent
Weber, CDU	612	64,76 %
Lipke, SPD	283	29,95 %
Gödde-Rötzmeier, UWG	50	5,29 %

## Kreuzkapelle Freienohl, Gemeinderaum

	Anzahl	Prozent
Weber, CDU	299	50,17 %
Lipke, SPD	272	45,64 %
Gödde-Rötzmeier, UWG	25	4,19 %

## Grundschule Freienohl, Aula

	Anzahl	Prozent
Weber, CDU	354	53,88 %
Lipke, SPD	278	42,31 %
Gödde-Rötzmeier, UWG	25	3,81 %

## Bürgerbüro Freienohl

	Anzahl	Prozent
Weber, CDU	268	48,55 %
Lipke, SPD	255	46,20 %
Gödde-Rötzmeier, UWG	29	5,25 %

# Übersicht Wahlbezirke

Zusammenstellung der Ergebnisse nach Wahlbezirken

Wahlbezirk	Stand	Wahlberechtigte	Wähler/innen	gültig	Weber, CDU	Lipke, SPD	Gödde-Rötzmeier, UWG
Technisches Rathaus	1 von 1	1.327	47,25 %	99,36 %	<b>57,78 %</b>	23,27 %	18,94 %
Mariengrundschule	1 von 1	1.271	55,31 %	98,15 %	<b>61,59 %</b>	21,59 %	16,81 %
Straßen NRW Meschede	1 von 1	1.143	36,92 %	99,05 %	<b>53,59 %</b>	26,79 %	19,62 %
FH Südwestfalen, Abt. Meschede	1 von 1	1.143	45,14 %	97,67 %	<b>55,36 %</b>	25,99 %	18,65 %
Seniorenzentrum Blickpunkt	1 von 1	1.405	49,47 %	98,99 %	<b>53,34 %</b>	23,40 %	23,26 %
Bürgerbüro Rathaus	1 von 1	1.385	48,52 %	98,21 %	<b>57,58 %</b>	22,27 %	20,15 %
Regenbogen-schule	1 von 1	1.436	54,74 %	98,98 %	<b>57,97 %</b>	19,92 %	22,11 %
Kindergarten Filippo Neri	1 von 1	1.220	42,21 %	97,86 %	<b>53,97 %</b>	25,99 %	20,04 %
St. Walburga-Hauptschule	1 von 1	1.347	62,88 %	98,82 %	<b>52,21 %</b>	19,00 %	28,79 %
Grundschule Eversberg	1 von 1	1.435	68,64 %	98,68 %	<b>65,64 %</b>	22,53 %	11,83 %
Grundschule Wehrstapel	1 von 1	1.188	58,00 %	98,98 %	<b>59,68 %</b>	30,65 %	9,68 %
Grundschule Remblinghausen	1 von 1	1.317	70,62 %	99,68 %	<b>70,55 %</b>	15,53 %	13,92 %
Grundschule Wenenen	1 von 1	1.437	54,21 %	97,18 %	<b>63,41 %</b>	25,36 %	11,23 %
Feuerwehrgerätehaus Calle	1 von 1	1.196	60,87 %	99,86 %	<b>69,88 %</b>	17,61 %	12,52 %

Wahlbezirk	Stand	Wahlberechtigte	Wähler/innen	gültig	Weber, CDU	Lipke, SPD	Gödde-Rötzmeier, UWG
Grundschule Berge	1 von 1	1.157	59,38 %	97,38 %	<b>56,50 %</b>	36,32 %	7,17 %
Stimmbezirk 161 Grevenstein / Stimmbezirk 162 Olpe	2 von 2	1.377	69,72 %	98,44 %	<b>64,76 %</b>	29,95 %	5,29 %
Kreuzkapelle Freienohl, Gemeindefraum	1 von 1	1.128	53,10 %	99,50 %	<b>50,17 %</b>	45,64 %	4,19 %
Grundschule Freienohl, Aula	1 von 1	1.103	59,84 %	99,55 %	<b>53,88 %</b>	42,31 %	3,81 %
Bürgerbüro Freienohl	1 von 1	1.138	48,68 %	99,64 %	<b>48,55 %</b>	46,20 %	5,25 %
Kreis- und Hochschulstadt Meschede	20 von 20	24.153	55,29 %	98,74 %	<b>59,10 %</b>	26,64 %	14,26 %

Stimmbezirke  
010 - Technisches Rathaus

	Anzahl	Prozent
Weber, CDU	360	57,78 %
Lipke, SPD	145	23,27 %
Gödde-Rötzmeier, UWG	118	18,94 %

## 020 - Mariengrundschule

	Anzahl	Prozent
Weber, CDU	425	61,59 %
Lipke, SPD	149	21,59 %
Gödde-Rötzmeier, UWG	116	16,81 %



## 030 - Straßen.NRW Meschede

	Anzahl	Prozent
Weber, CDU	224	53,59 %
Lipke, SPD	112	26,79 %
Gödde-Rötzmeier, UWG	82	19,62 %

## 040 - FH Südwestfalen, Abt. Meschede

	Anzahl	Prozent
Weber, CDU	279	55,36 %
Lipke, SPD	131	25,99 %
Gödde-Rötzmeier, UWG	94	18,65 %

## 050 - Seniorenzentrum Blickpunkt

	Anzahl	Prozent
Weber, CDU	367	53,34 %
Lipke, SPD	161	23,40 %
Gödde-Rötzmeier, UWG	160	23,26 %

## 060 - Rathaus -Bürgerbüro

	Anzahl	Prozent
Weber, CDU	380	57,58 %
Lipke, SPD	147	22,27 %
Gödde-Rötzmeier, UWG	133	20,15 %

## 070 - Regenbogenschule

	Anzahl	Prozent
Weber, CDU	451	57,97 %
Lipke, SPD	155	19,92 %
Gödde-Rötzmeier, UWG	172	22,11 %

## 080 - Kindergarten Filippo Neri

	Anzahl	Prozent
Weber, CDU	272	53,97 %
Lipke, SPD	131	25,99 %
Gödde-Rötzmeier, UWG	101	20,04 %

## 090 - St. Walburga-Hauptschule

	Anzahl	Prozent
Weber, CDU	437	52,21 %
Lipke, SPD	159	19,00 %
Gödde-Rötzmeier, UWG	241	28,79 %

## 100 - Grundschule Eversberg

	Anzahl	Prozent
Weber, CDU	638	65,64 %
Lipke, SPD	219	22,53 %
Gödde-Rötzmeier, UWG	115	11,83 %



## 110 - Grundschule Wehrstapel

	Anzahl	Prozent
Weber, CDU	407	59,68 %
Lipke, SPD	209	30,65 %
Gödde-Rötzmeier, UWG	66	9,68 %

## 120 - Grundschule Remblinghausen

	Anzahl	Prozent
Weber, CDU	654	70,55 %
Lipke, SPD	144	15,53 %
Gödde-Rötzmeier, UWG	129	13,92 %

## 130 - Grundschule Wennemen

	Anzahl	Prozent
Weber, CDU	480	63,41 %
Lipke, SPD	192	25,36 %
Gödde-Rötzmeier, UWG	85	11,23 %

## 140 - Feuerwehrgerätehaus Calle

	Anzahl	Prozent
Weber, CDU	508	69,88 %
Lipke, SPD	128	17,61 %
Gödde-Rötzmeier, UWG	91	12,52 %

## 150 - Grundschule Berge

	Anzahl	Prozent
Weber, CDU	378	56,50 %
Lipke, SPD	243	36,32 %
Gödde-Rötzmeier, UWG	48	7,17 %

## 161 - Feuerwehrgerätehaus Grevenstein

	Anzahl	Prozent
Weber, CDU	387	76,03 %
Lipke, SPD	84	16,50 %
Gödde-Rötzmeier, UWG	38	7,47 %

## 162 - Feuerwehrgerätehaus Olpe

	Anzahl	Prozent
Weber, CDU	225	51,61 %
Lipke, SPD	199	45,64 %
Gödde-Rötzmeier, UWG	12	2,75 %

## 170 - Kreuzkapelle Freienohl

	Anzahl	Prozent
Weber, CDU	299	50,17 %
Lipke, SPD	272	45,64 %
Gödde-Rötzmeier, UWG	25	4,19 %



## 180 - Grundschule Freienohl

	Anzahl	Prozent
Weber, CDU	354	53,88 %
Lipke, SPD	278	42,31 %
Gödde-Rötzmeier, UWG	25	3,81 %

## 190 - Bürgerbüro Freienohl

	Anzahl	Prozent
Weber, CDU	268	48,55 %
Lipke, SPD	255	46,20 %
Gödde-Rötzmeier, UWG	29	5,25 %

# Übersicht Stimmbezirke

Zusammenstellung der Ergebnisse nach Stimmbezirken

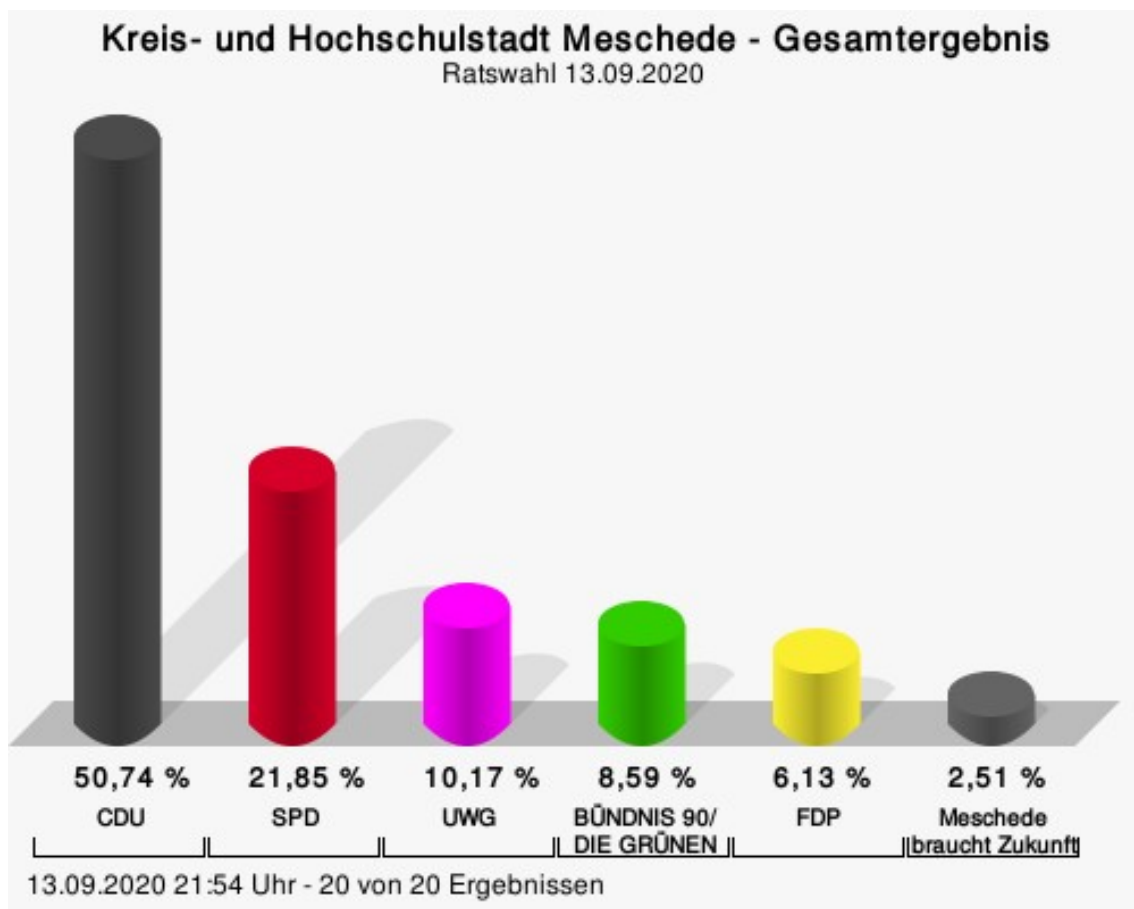
Stimmbezirk	Stand	Wahlberechtigte	Wähler/innen	gültig	Weber, CDU	Lipke, SPD	Gödde-Rötzmeier, UWG
010 - Technisches Rathaus	eingegangen	1.327	47,25 %	99,36 %	<b>57,78 %</b>	23,27 %	18,94 %
020 - Marien-grundschule	eingegangen	1.271	55,31 %	98,15 %	<b>61,59 %</b>	21,59 %	16,81 %
030 - Stra-ßen.NRW Meschede	eingegangen	1.143	36,92 %	99,05 %	<b>53,59 %</b>	26,79 %	19,62 %
040 - FH Süd-westfalen, Abt. Meschede	eingegangen	1.143	45,14 %	97,67 %	<b>55,36 %</b>	25,99 %	18,65 %
050 - Senioren-zentrum Blickpunkt	eingegangen	1.405	49,47 %	98,99 %	<b>53,34 %</b>	23,40 %	23,26 %
060 - Rathaus - Bürgerbüro	eingegangen	1.385	48,52 %	98,21 %	<b>57,58 %</b>	22,27 %	20,15 %
070 - Regenbo-genschule	eingegangen	1.436	54,74 %	98,98 %	<b>57,97 %</b>	19,92 %	22,11 %
080 - Kindergarten Filippo Neri	eingegangen	1.220	42,21 %	97,86 %	<b>53,97 %</b>	25,99 %	20,04 %
090 - St. Wal-burga-Hauptschule	eingegangen	1.347	62,88 %	98,82 %	<b>52,21 %</b>	19,00 %	28,79 %
100 - Grundschule Eversberg	eingegangen	1.435	68,64 %	98,68 %	<b>65,64 %</b>	22,53 %	11,83 %
110 - Grundschule Wehrstapel	eingegangen	1.188	58,00 %	98,98 %	<b>59,68 %</b>	30,65 %	9,68 %
120 - Grundschule Remblinghausen	eingegangen	1.317	70,62 %	99,68 %	<b>70,55 %</b>	15,53 %	13,92 %
130 - Grundschule Wennemen	eingegangen	1.437	54,21 %	97,18 %	<b>63,41 %</b>	25,36 %	11,23 %

Stimmbezirk	Stand	Wahlberechtigte	Wähler/innen	gültig	Weber, CDU	Lipke, SPD	Gödde-Rötzmeier, UWG
140 - Feuerwehrgerätehaus Calle	eingegangen	1.196	60,87 %	99,86 %	<b>69,88 %</b>	17,61 %	12,52 %
150 - Grundschule Berge	eingegangen	1.157	59,38 %	97,38 %	<b>56,50 %</b>	36,32 %	7,17 %
161 - Feuerwehrgerätehaus Grevenstein	eingegangen	731	71,27 %	97,70 %	<b>76,03 %</b>	16,50 %	7,47 %
162 - Feuerwehrgerätehaus Olpe	eingegangen	646	67,96 %	99,32 %	<b>51,61 %</b>	45,64 %	2,75 %
170 - Kreuzkapelle Freienohl	eingegangen	1.128	53,10 %	99,50 %	<b>50,17 %</b>	45,64 %	4,19 %
180 - Grundschule Freienohl	eingegangen	1.103	59,84 %	99,55 %	<b>53,88 %</b>	42,31 %	3,81 %
190 - Bürgerbüro Freienohl	eingegangen	1.138	48,68 %	99,64 %	<b>48,55 %</b>	46,20 %	5,25 %
Kreis- und Hochschulstadt Meschede	20 von 20	24.153	55,29 %	98,74 %	<b>59,10 %</b>	26,64 %	14,26 %

# Ratswahl

## Kreis- und Hochschulstadt Meschede

	Anzahl	Prozent
CDU	6.681	50,74 %
SPD	2.877	21,85 %
UWG	1.339	10,17 %
GRÜNE	1.131	8,59 %
FDP	807	6,13 %
MbZ	331	2,51 %



CDU = Christlich Demokratische Union Deutschlands

SPD = Sozialdemokratische Partei Deutschlands

UWG = Unabhängige Wählergemeinschaft


FDP = Freie Demokratische Partei

### Sitzverteilung

Es wurden 38 Sitze vergeben.

# reis- und Hochschulstadt Meschede - Gesamtergebnis - Sitzverteilung

Ratswahl 13.09.2020



13.09.2020 21:54 Uhr

- SPD
- GRÜNE
- MbZ
- UWG
- FDP
- CDU

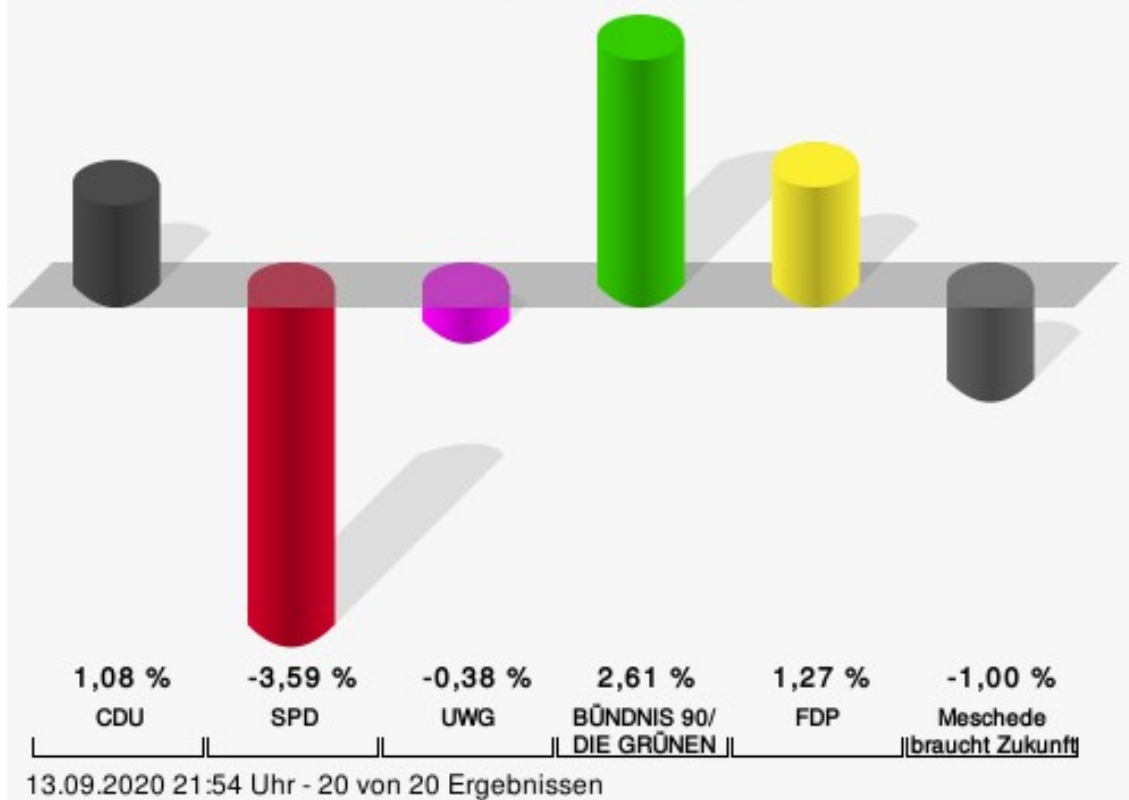
gewählte Kandidaten

Partei	Kandidat	Mandat
CDU	Kleine, Andreas	Direktmandat im Wahlbezirk 010
CDU	Rickes, Raphael Franz Josef	Direktmandat im Wahlbezirk 020
CDU	Kotthoff-Röttger, Michael	Direktmandat im Wahlbezirk 030
CDU	Menke, Christoph	Direktmandat im Wahlbezirk 040
CDU	Spork, Marcel	Direktmandat im Wahlbezirk 050
CDU	Wrede, Andreas	Direktmandat im Wahlbezirk 060
CDU	Horst, Peter Josef	Direktmandat im Wahlbezirk 070
CDU	Sommer, Josef	Direktmandat im Wahlbezirk 080
CDU	Koppermann, Birgit	Direktmandat im Wahlbezirk 090
CDU	Tillmann, Birgit	Direktmandat im Wahlbezirk 100
CDU	Dolle, Monika	Direktmandat im Wahlbezirk 110
CDU	Stratmann, Michael	Direktmandat im Wahlbezirk 120
CDU	Schüttler, Peter	Direktmandat im Wahlbezirk 130
CDU	Eickelmann, Martin	Direktmandat im Wahlbezirk 140

CDU	Vitt, Matthias	Direktmandat im Wahlbezirk 150
CDU	Jostes, Thomas	Direktmandat im Wahlbezirk 160
CDU	Berger, Dieter	Direktmandat im Wahlbezirk 170
CDU	Risse, Anette Theresia	Direktmandat im Wahlbezirk 180
CDU	Knapp, Marlon	Direktmandat im Wahlbezirk 190
CDU	Göksu, Senol	Reservelistenplatz 6
SPD	Lipke, Heinz-Jürgen	Reservelistenplatz 1
SPD	Daryani, Farzaneh	Reservelistenplatz 2
SPD	Bünner, Hendrik	Reservelistenplatz 3
SPD	Kovar, Dagmar	Reservelistenplatz 4
SPD	Kuhlmann, Kornelius	Reservelistenplatz 5
SPD	Lipke, Jennifer	Reservelistenplatz 6
SPD	Jaworek, René	Reservelistenplatz 7
SPD	Schmitt, Anna	Reservelistenplatz 8
UWG	Gödde-Rötzmeier, Maria	Reservelistenplatz 1
UWG	Lichter, Michael	Reservelistenplatz 2
UWG	Siebels, Erika	Reservelistenplatz 3
UWG	Hackenberg, Uwe Max Karl	Reservelistenplatz 4
GRÜNE	Doktor Ariatabar, Parisa	Reservelistenplatz 1
GRÜNE	Körner, Hans-Theo	Reservelistenplatz 2
GRÜNE	Bischke, Katharina	Reservelistenplatz 3
FDP	Dr. rer.nat. Köhne, Jobst Heinrich	Reservelistenplatz 1
FDP	Völcker, Ingrid	Reservelistenplatz 2
MbZ	Wendland, Lutz Georg	Reservelistenplatz 1

# Kreis- und Hochschulstadt Meschede - Gesamtergebnis

Ratswahl 13.09.2020 | 25.05.2014



CDU = Christlich Demokratische Union Deutschlands

SPD = Sozialdemokratische Partei Deutschlands

UWG = Unabhängige Wählergemeinschaft

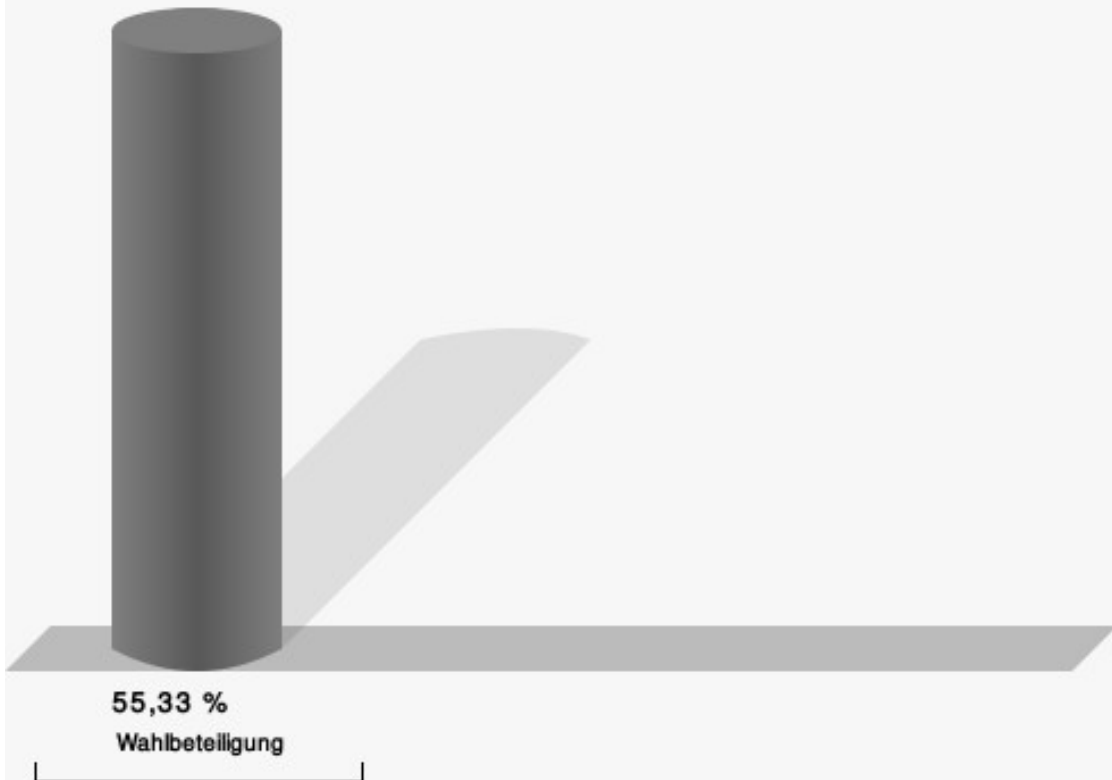
FDP = Freie Demokratische Partei



Kreis- und Hochschulstadt Meschede  
Ratswahl 13.09.2020  
Gewinne und Verluste Gesamtergebnis

	aktuelle Wahl: Ratswahl 13.09.2020	im Vergleich zur: Ratswahl 25.05.2014	
		Ergebnis	Gewinne und Verluste
Wahlberechtigte	24.153	24.535	-382
Wähler	13.363	12.525	+838
	55,33 %	51,05 %	+ 4,28
gültige Stimmen	13.166	12.333	+833
	98,53 %	98,47 %	+ 0,06
CDU	6.681	6.125	+556
	50,74 %	49,66 %	+ 1,08
SPD	2.877	3.137	-260
	21,85 %	25,44 %	- 3,59
UWG	1.339	1.301	+38
	10,17 %	10,55 %	- 0,38
GRÜNE	1.131	738	+393
	8,59 %	5,98 %	+ 2,61
FDP	807	599	+208
	6,13 %	4,86 %	+ 1,27
MbZ	331	433	-102
	2,51 %	3,51 %	- 1,00

## Wahlbeteiligung



13.09.2020 21:54 Uhr - 20 von 20 Ergebnissen

## Wahlbezirke Technisches Rathaus

	Anzahl	Prozent
Kleine, CDU	280	45,38 %
Hoffmann, SPD	124	20,10 %
Hamich-Körner, UWG	97	15,72 %
Köhler, GRÜNE	74	11,99 %
Middel, FDP	28	4,54 %
Arslan, MbZ	14	2,27 %

Gewählt

Kleine, Andreas (CDU)

## Mariengrundschule

	Anzahl	Prozent
Rickes, CDU	330	48,18 %
Bünner, SPD	148	21,61 %
Thies, UWG	63	9,20 %
Körner, GRÜNE	82	11,97 %
Goesmann, FDP	48	7,01 %
Liapis, MbZ	14	2,04 %

Gewählt
Rickes, Raphael Franz Josef (CDU)

## Straßen NRW Meschede

	Anzahl	Prozent
Kotthoff-Röttger, CDU	170	40,67 %
Bremer, SPD	120	28,71 %
Siebels, UWG	55	13,16 %
Aghajanian, GRÜNE	38	9,09 %
Bernert, FDP	19	4,55 %
Dr. phil. Arslan, MbZ	16	3,83 %

Gewählt
Kotthoff-Röttger, Michael (CDU)

## FH Südwestfalen, Abt. Meschede

	Anzahl	Prozent
Menke, CDU	197	39,56 %
Kovar, SPD	125	25,10 %
Hackenberg, UWG	55	11,04 %
Thoridt, GRÜNE	59	11,85 %
Virnich, FDP	40	8,03 %
Knieb, MbZ	22	4,42 %

Gewählt
Menke, Christoph (CDU)

## Seniorenzentrum Blickpunkt

	Anzahl	Prozent
Spork, CDU	297	43,17 %
Kuhlmann, SPD	139	20,20 %
Imöhl, UWG	122	17,73 %
Doktor Ariatabar, GRÜNE	76	11,05 %
Tschuschke, FDP	30	4,36 %
Steinke, MbZ	24	3,49 %

Gewählt
Spork, Marcel (CDU)

## Bürgerbüro Rathaus

	Anzahl	Prozent
Wrede, CDU	292	44,85 %
Daryani, SPD	123	18,89 %
Hamich, UWG	106	16,28 %
Doktor Ariatabar, GRÜNE	66	10,14 %
Kleffner, FDP	53	8,14 %
Keute, MbZ	11	1,69 %

Gewählt
Wrede, Andreas (CDU)



## Regenbogenschule

	Anzahl	Prozent
Horst, CDU	398	50,96 %
Büngener, SPD	109	13,96 %
Rötzmeier, UWG	115	14,72 %
Bernado, GRÜNE	92	11,78 %
Dickel, FDP	49	6,27 %
Kemkowski, MbZ	18	2,30 %

Gewählt
Horst, Peter Josef (CDU)

## Kindergarten Filippo Neri

	Anzahl	Prozent
Sommer, CDU	216	42,69 %
Berg, SPD	93	18,38 %
Lichter, UWG	73	14,43 %
Lüders, GRÜNE	83	16,40 %
Tschuschke, FDP	25	4,94 %
Joch-Eren, MbZ	16	3,16 %

Gewählt
Sommer, Josef (CDU)

## St. Walburga-Hauptschule

	Anzahl	Prozent
Koppermann, CDU	305	36,70 %
Schmitt, SPD	150	18,05 %
Gödde-Rötzmeier, UWG	219	26,35 %
Schröter, GRÜNE	79	9,51 %
Dr. rer.nat. Köhne, FDP	59	7,10 %
Grewe, MbZ	19	2,29 %

Gewählt
Koppermann, Birgit (CDU)

## Grundschule Eversberg

	Anzahl	Prozent
Tillmann, CDU	514	52,56 %
Jaworek, SPD	338	34,56 %
Bigge, UWG	49	5,01 %
Kirchhefer, GRÜNE	43	4,40 %
Völcker, FDP	27	2,76 %
Wendland, MbZ	7	0,72 %

Gewählt
Tillmann, Birgit (CDU)

## Grundschule Wehrstapel

	Anzahl	Prozent
Dolle, CDU	351	51,62 %
Stathopoulos, SPD	164	24,12 %
Kirtz-Hackenberg, UWG	51	7,50 %
Förster, GRÜNE	66	9,71 %
Schulte, FDP	40	5,88 %
Stang, MbZ	8	1,18 %

Gewählt
Dolle, Monika (CDU)

## Grundschule Remblinghausen

	Anzahl	Prozent
Stratmann, CDU	653	70,67 %
Skillandat, SPD	57	6,17 %
Funke, UWG	83	8,98 %
Vollmer, GRÜNE	84	9,09 %
Senge, FDP	40	4,33 %
Wendland, MbZ	7	0,76 %

Gewählt
Stratmann, Michael (CDU)

## Grundschule Wennemen

	Anzahl	Prozent
Schüttler, CDU	485	62,58 %
Lipke, SPD	124	16,00 %
Meier, UWG	53	6,84 %
Hollenhorst, GRÜNE	38	4,90 %
Becker, FDP	35	4,52 %
Steinke, MbZ	40	5,16 %

Gewählt
Schüttler, Peter (CDU)

## Feuerwehrgerätehaus Calle

	Anzahl	Prozent
Eickelmann, CDU	464	64,44 %
Bunse, SPD	63	8,75 %
Bornemann, UWG	96	13,33 %
Kleinsorg, GRÜNE	52	7,22 %
Isenberg, FDP	28	3,89 %
Liapis, MbZ	17	2,36 %

Gewählt
Eickelmann, Martin (CDU)



## Grundschule Berge

	Anzahl	Prozent
Vitt, CDU	386	57,96 %
Lipke, SPD	180	27,03 %
Hamich, UWG	16	2,40 %
Vollmer, GRÜNE	43	6,46 %
Fleddermann, FDP	28	4,20 %
Becker, MbZ	13	1,95 %

Gewählt
Vitt, Matthias (CDU)

## Stimmbezirk 161 Grevenstein / Stimmbezirk 162 Olpe

	Anzahl	Prozent
Jostes, CDU	643	67,47 %
Lutter, SPD	238	24,97 %
Kordt, UWG	33	3,46 %
Goffin, GRÜNE	27	2,83 %
Weiss, FDP	8	0,84 %
Sicking-Hoffmann, MbZ	4	0,42 %

Gewählt
Jostes, Thomas (CDU)

## Kreuzkapelle Freienohl, Gemeinderaum

	Anzahl	Prozent
Berger, CDU	250	42,74 %
Lipke, SPD	208	35,56 %
Kühne, UWG	13	2,22 %
Klapper, GRÜNE	41	7,01 %
Dr. rer. medic. Özkapi, FDP	40	6,84 %
Düring, MbZ	33	5,64 %

Gewählt
Berger, Dieter (CDU)

## Grundschule Freienohl, Aula

	Anzahl	Prozent
Risse, CDU	264	40,31 %
Storm, SPD	189	28,85 %
Kühne, UWG	24	3,66 %
Goffin, GRÜNE	47	7,18 %
Kordel, FDP	100	15,27 %
Sicking, MbZ	31	4,73 %

Gewählt
Risse, Anette Theresia (CDU)

## Bürgerbüro Freienohl

	Anzahl	Prozent
Knapp, CDU	186	33,51 %
Lipke, SPD	185	33,33 %
Knippschild, UWG	16	2,88 %
Bischke, GRÜNE	41	7,39 %
Dr. med. Breuckmann, FDP	110	19,82 %
Düring, MbZ	17	3,06 %

Gewählt
Knapp, Marlon (CDU)

# Übersicht Wahlbezirke

Zusammenstellung der Ergebnisse nach Wahlbezirken

Wahlbezirk	Stand	Wahlberech- tigte	Wähler/innen	gültig	CDU	SPD	UWG	GRÜNE	FDP	MbZ
Technisches Rathaus	1 von 1	1.327	47,25 %	98,41 %	<b>45,38 %</b>	20,10 %	15,72 %	11,99 %	4,54 %	2,27 %
Mariengrund- schule	1 von 1	1.271	55,31 %	97,44 %	<b>48,18 %</b>	21,61 %	9,20 %	11,97 %	7,01 %	2,04 %
Straßen NRW Meschede	1 von 1	1.143	37,01 %	98,82 %	<b>40,67 %</b>	28,71 %	13,16 %	9,09 %	4,55 %	3,83 %
FH Südwest- falen, Abt. Meschede	1 von 1	1.143	45,06 %	96,70 %	<b>39,56 %</b>	25,10 %	11,04 %	11,85 %	8,03 %	4,42 %
Seniorenzen- trum Blick- punkt	1 von 1	1.405	49,61 %	98,71 %	<b>43,17 %</b>	20,20 %	17,73 %	11,05 %	4,36 %	3,49 %
Bürgerbüro Rathaus	1 von 1	1.385	48,38 %	97,16 %	<b>44,85 %</b>	18,89 %	16,28 %	10,14 %	8,14 %	1,69 %
Regenbo- genschule	1 von 1	1.436	54,87 %	99,11 %	<b>50,96 %</b>	13,96 %	14,72 %	11,78 %	6,27 %	2,30 %
Kindergarten Filippo Neri	1 von 1	1.220	42,30 %	98,06 %	<b>42,69 %</b>	18,38 %	14,43 %	16,40 %	4,94 %	3,16 %
St. Wal- burga-Haupt- schule	1 von 1	1.347	62,88 %	98,11 %	<b>36,70 %</b>	18,05 %	26,35 %	9,51 %	7,10 %	2,29 %
Grundschule Eversberg	1 von 1	1.435	68,85 %	98,99 %	<b>52,56 %</b>	34,56 %	5,01 %	4,40 %	2,76 %	0,72 %
Grundschule Wehrstapel	1 von 1	1.188	58,00 %	98,69 %	<b>51,62 %</b>	24,12 %	7,50 %	9,71 %	5,88 %	1,18 %
Grund- schule Rem- blinghausen	1 von 1	1.317	70,69 %	99,25 %	<b>70,67 %</b>	6,17 %	8,98 %	9,09 %	4,33 %	0,76 %

Wahlbezirk	Stand	Wahlberech- tigte	Wähler/innen	gültig	CDU	SPD	UWG	GRÜNE	FDP	MbZ
Grundschule Wennemen	1 von 1	1.437	54,21 %	99,49 %	<b>62,58 %</b>	16,00 %	6,84 %	4,90 %	4,52 %	5,16 %
Feuerwehr- gerätehaus Calle	1 von 1	1.196	60,79 %	99,04 %	<b>64,44 %</b>	8,75 %	13,33 %	7,22 %	3,89 %	2,36 %
Grundschule Berge	1 von 1	1.157	59,38 %	96,94 %	<b>57,96 %</b>	27,03 %	2,40 %	6,46 %	4,20 %	1,95 %
Stimmbe- zirk 161 Gre- venstein / Stimmbezirk 162 Olpe	2 von 2	1.377	69,72 %	99,27 %	<b>67,47 %</b>	24,97 %	3,46 %	2,83 %	0,84 %	0,42 %
Kreuzkapelle Freienohl, Gemeinde- raum	1 von 1	1.128	53,01 %	97,83 %	<b>42,74 %</b>	35,56 %	2,22 %	7,01 %	6,84 %	5,64 %
Grundschule Freienohl, Aula	1 von 1	1.103	59,84 %	99,24 %	<b>40,31 %</b>	28,85 %	3,66 %	7,18 %	15,27 %	4,73 %
Bürgerbüro Freienohl	1 von 1	1.138	49,03 %	99,46 %	<b>33,51 %</b>	33,33 %	2,88 %	7,39 %	19,82 %	3,06 %
Kreis- und Hoch- schulstadt Meschede	20 von 20	24.153	55,33 %	98,53 %	<b>50,74 %</b>	21,85 %	10,17 %	8,59 %	6,13 %	2,51 %

## Stimmbezirke 010 - Technisches Rathaus

	Anzahl	Prozent
Kleine, CDU	280	45,38 %
Hoffmann, SPD	124	20,10 %
Hamich-Körner, UWG	97	15,72 %
Köhler, GRÜNE	74	11,99 %
Middel, FDP	28	4,54 %
Arslan, MbZ	14	2,27 %



## 020 - Mariengrundschule

	Anzahl	Prozent
Rickes, CDU	330	48,18 %
Bünner, SPD	148	21,61 %
Thies, UWG	63	9,20 %
Körner, GRÜNE	82	11,97 %
Goesmann, FDP	48	7,01 %
Liapis, MbZ	14	2,04 %

## 030 - Straßen.NRW Meschede

	Anzahl	Prozent
Kotthoff-Röttger, CDU	170	40,67 %
Bremer, SPD	120	28,71 %
Siebels, UWG	55	13,16 %
Aghajanian, GRÜNE	38	9,09 %
Bernert, FDP	19	4,55 %
Dr. phil. Arslan, MbZ	16	3,83 %

## 040 - FH Südwestfalen, Abt. Meschede

	Anzahl	Prozent
Menke, CDU	197	39,56 %
Kovar, SPD	125	25,10 %
Hackenberg, UWG	55	11,04 %
Thoridt, GRÜNE	59	11,85 %
Virnich, FDP	40	8,03 %
Knieb, MbZ	22	4,42 %

## 050 - Seniorenzentrum Blickpunkt

	Anzahl	Prozent
Spork, CDU	297	43,17 %
Kuhlmann, SPD	139	20,20 %
Imöhl, UWG	122	17,73 %
Doktor Ariatabar, GRÜNE	76	11,05 %
Tschuschke, FDP	30	4,36 %
Steinke, MbZ	24	3,49 %

## 060 - Rathaus -Bürgerbüro

	Anzahl	Prozent
Wrede, CDU	292	44,85 %
Daryani, SPD	123	18,89 %
Hamich, UWG	106	16,28 %
Doktor Ariatabar, GRÜNE	66	10,14 %
Kleffner, FDP	53	8,14 %
Keute, MbZ	11	1,69 %

## 070 - Regenbogenschule

	Anzahl	Prozent
Horst, CDU	398	50,96 %
Büngener, SPD	109	13,96 %
Rötzmeier, UWG	115	14,72 %
Bernado, GRÜNE	92	11,78 %
Dickel, FDP	49	6,27 %
Kemkowski, MbZ	18	2,30 %

## 080 - Kindergarten Filippo Neri

	Anzahl	Prozent
Sommer, CDU	216	42,69 %
Berg, SPD	93	18,38 %
Lichter, UWG	73	14,43 %
Lüders, GRÜNE	83	16,40 %
Tschuschke, FDP	25	4,94 %
Joch-Eren, MbZ	16	3,16 %

## 090 - St. Walburga-Hauptschule

	Anzahl	Prozent
Koppermann, CDU	305	36,70 %
Schmitt, SPD	150	18,05 %
Gödde-Rötzmeier, UWG	219	26,35 %
Schröter, GRÜNE	79	9,51 %
Dr. rer.nat. Köhne, FDP	59	7,10 %
Grewe, MbZ	19	2,29 %



## 100 - Grundschule Eversberg

	Anzahl	Prozent
Tillmann, CDU	514	52,56 %
Jaworek, SPD	338	34,56 %
Bigge, UWG	49	5,01 %
Kirchhefer, GRÜNE	43	4,40 %
Völcker, FDP	27	2,76 %
Wendland, MbZ	7	0,72 %

## 110 - Grundschule Wehrstapel

	Anzahl	Prozent
Dolle, CDU	351	51,62 %
Stathopoulos, SPD	164	24,12 %
Kirtz-Hackenberg, UWG	51	7,50 %
Förster, GRÜNE	66	9,71 %
Schulte, FDP	40	5,88 %
Stang, MbZ	8	1,18 %

## 120 - Grundschule Remblinghausen

	Anzahl	Prozent
Stratmann, CDU	653	70,67 %
Skillandat, SPD	57	6,17 %
Funke, UWG	83	8,98 %
Vollmer, GRÜNE	84	9,09 %
Senge, FDP	40	4,33 %
Wendland, MbZ	7	0,76 %

## 130 - Grundschule Wennemen

	Anzahl	Prozent
Schüttler, CDU	485	62,58 %
Lipke, SPD	124	16,00 %
Meier, UWG	53	6,84 %
Hollenhorst, GRÜNE	38	4,90 %
Becker, FDP	35	4,52 %
Steinke, MbZ	40	5,16 %

## 140 - Feuerwehrgerätehaus Calle

	Anzahl	Prozent
Eickelmann, CDU	464	64,44 %
Bunse, SPD	63	8,75 %
Bornemann, UWG	96	13,33 %
Kleinsorg, GRÜNE	52	7,22 %
Isenberg, FDP	28	3,89 %
Liapis, MbZ	17	2,36 %

## 150 - Grundschule Berge

	Anzahl	Prozent
Vitt, CDU	386	57,96 %
Lipke, SPD	180	27,03 %
Hamich, UWG	16	2,40 %
Vollmer, GRÜNE	43	6,46 %
Fleddermann, FDP	28	4,20 %
Becker, MbZ	13	1,95 %

## 161 - Feuerwehrgerätehaus Grevenstein

	Anzahl	Prozent
Jostes, CDU	447	86,96 %
Lutter, SPD	18	3,50 %
Kordt, UWG	26	5,06 %
Goffin, GRÜNE	16	3,11 %
Weiss, FDP	6	1,17 %
Sicking-Hoffmann, MbZ	1	0,19 %

## 162 - Feuerwehrgerätehaus Olpe

	Anzahl	Prozent
Jostes, CDU	196	44,65 %
Lutter, SPD	220	50,11 %
Kordt, UWG	7	1,59 %
Goffin, GRÜNE	11	2,51 %
Weiss, FDP	2	0,46 %
Sicking-Hoffmann, MbZ	3	0,68 %



## 170 - Kreuzkapelle Freienohl

	Anzahl	Prozent
Berger, CDU	250	42,74 %
Lipke, SPD	208	35,56 %
Kühne, UWG	13	2,22 %
Klapper, GRÜNE	41	7,01 %
Dr. rer. medic. Özkapi, FDP	40	6,84 %
Düring, MbZ	33	5,64 %

## 180 - Grundschule Freienohl

	Anzahl	Prozent
Risse, CDU	264	40,31 %
Storm, SPD	189	28,85 %
Kühne, UWG	24	3,66 %
Goffin, GRÜNE	47	7,18 %
Kordel, FDP	100	15,27 %
Sicking, MbZ	31	4,73 %

## 190 - Bürgerbüro Freienohl

	Anzahl	Prozent
Knapp, CDU	186	33,51 %
Lipke, SPD	185	33,33 %
Knippschild, UWG	16	2,88 %
Bischke, GRÜNE	41	7,39 %
Dr. med. Breuckmann, FDP	110	19,82 %
Düring, MbZ	17	3,06 %

# Übersicht Stimmbezirke

Zusammenstellung der Ergebnisse nach Stimmbezirken

Stimmbezirk	Stand	Wahlberechtigte	Wähler/innen	gültig	CDU	SPD	UWG	GRÜNE	FDP	MbZ
010 - Technisches Rathaus	eingegangen	1.327	47,25 %	98,41 %	<b>45,38 %</b>	20,10 %	15,72 %	11,99 %	4,54 %	2,27 %
020 - Mariengrundschule	eingegangen	1.271	55,31 %	97,44 %	<b>48,18 %</b>	21,61 %	9,20 %	11,97 %	7,01 %	2,04 %
030 - Straßen.NRW Meschede	eingegangen	1.143	37,01 %	98,82 %	<b>40,67 %</b>	28,71 %	13,16 %	9,09 %	4,55 %	3,83 %
040 - FH Südwestfalen, Abt. Meschede	eingegangen	1.143	45,06 %	96,70 %	<b>39,56 %</b>	25,10 %	11,04 %	11,85 %	8,03 %	4,42 %
050 - Seniorenzentrum Blickpunkt	eingegangen	1.405	49,61 %	98,71 %	<b>43,17 %</b>	20,20 %	17,73 %	11,05 %	4,36 %	3,49 %
060 - Rathaus -Bürgerbüro	eingegangen	1.385	48,38 %	97,16 %	<b>44,85 %</b>	18,89 %	16,28 %	10,14 %	8,14 %	1,69 %
070 - Regenbogenschule	eingegangen	1.436	54,87 %	99,11 %	<b>50,96 %</b>	13,96 %	14,72 %	11,78 %	6,27 %	2,30 %
080 - Kindergarten Filippo Neri	eingegangen	1.220	42,30 %	98,06 %	<b>42,69 %</b>	18,38 %	14,43 %	16,40 %	4,94 %	3,16 %
090 - St. Walburga-Hauptschule	eingegangen	1.347	62,88 %	98,11 %	<b>36,70 %</b>	18,05 %	26,35 %	9,51 %	7,10 %	2,29 %
100 - Grundschule Eversberg	eingegangen	1.435	68,85 %	98,99 %	<b>52,56 %</b>	34,56 %	5,01 %	4,40 %	2,76 %	0,72 %

Stimmbezirk	Stand	Wahlberechtigte	Wähler/innen	gültig	CDU	SPD	UWG	GRÜNE	FDP	MbZ
110 - Grundschule Wehrstapel	eingegangen	1.188	58,00 %	98,69 %	<b>51,62 %</b>	24,12 %	7,50 %	9,71 %	5,88 %	1,18 %
120 - Grundschule Remblinghausen	eingegangen	1.317	70,69 %	99,25 %	<b>70,67 %</b>	6,17 %	8,98 %	9,09 %	4,33 %	0,76 %
130 - Grundschule Wenningen	eingegangen	1.437	54,21 %	99,49 %	<b>62,58 %</b>	16,00 %	6,84 %	4,90 %	4,52 %	5,16 %
140 - Feuerwehrgerätehaus Calle	eingegangen	1.196	60,79 %	99,04 %	<b>64,44 %</b>	8,75 %	13,33 %	7,22 %	3,89 %	2,36 %
150 - Grundschule Berge	eingegangen	1.157	59,38 %	96,94 %	<b>57,96 %</b>	27,03 %	2,40 %	6,46 %	4,20 %	1,95 %
161 - Feuerwehrgerätehaus Grevenstein	eingegangen	731	71,27 %	98,66 %	<b>86,96 %</b>	3,50 %	5,06 %	3,11 %	1,17 %	0,19 %
162 - Feuerwehrgerätehaus Olpe	eingegangen	646	67,96 %	100,00 %	44,65 %	<b>50,11 %</b>	1,59 %	2,51 %	0,46 %	0,68 %
170 - Kreuzkapelle Freienohl	eingegangen	1.128	53,01 %	97,83 %	<b>42,74 %</b>	35,56 %	2,22 %	7,01 %	6,84 %	5,64 %
180 - Grundschule Freienohl	eingegangen	1.103	59,84 %	99,24 %	<b>40,31 %</b>	28,85 %	3,66 %	7,18 %	15,27 %	4,73 %
190 - Bürgerbüro Freienohl	eingegangen	1.138	49,03 %	99,46 %	<b>33,51 %</b>	33,33 %	2,88 %	7,39 %	19,82 %	3,06 %

Stimmbezirk	Stand	Wahlberech- tigte	Wähler/innen	gültig	CDU	SPD	UWG	GRÜNE	FDP	MbZ
Kreis- und Hoch- schulstadt Meschede	20 von 20	24.153	55,33 %	98,53 %	<b>50,74 %</b>	21,85 %	10,17 %	8,59 %	6,13 %	2,51 %