

Wahlbuch
Kommunalwahlen
13.09.2020
Stadt Schmallingenberg
Herausgegeben am 06.10.2020

Inhaltsverzeichnis

Wahl des/der Landrats/Landrätin	1
Stadt Schmalleberg	1
Wahlbezirke	5
Fleckenberg	5
Grafschaft	6
Gleidorf	7
Westfeld/Nordenau	8
Oberkirchen	9
Holthausen/Sorpetal	10
Schmalleberg/Oberstadt-Links	11
Schmalleberg/Oberstadt-Rechts	12
Schmalleberg/Mittelstadt	13
Schmalleberg/Unterstadt I	14
Schmalleberg/Unterstadt II	15
Wormbach/Lenne/Felbecke	16
Berghausen/Arpe/Bracht	17
Bödefeld	18
Dorlar/Altenilpe	19
Bad Fredeburg/Oberstadt	20
Bad Fredeburg/Altstadt	21
Bad Fredeburg/Unterstadt	22
Rarbach/Westernbödefeld	23
Übersicht Wahlbezirke	24
Stimmbezirke	26
Fleckenberg	26
Grafschaft	27
Latrop	28
Gleidorf	29
Westfeld	30
Nordenau	31
Oberkirchen	32
Holthausen	33
Sorpetal	34
Schmalleberg/Oberstadt-Links	35
Schmalleberg/Oberstadt-Rechts	36
Schmalleberg/Mittelstadt	37
Schmalleberg/Unterstadt I	38
Schmalleberg/Unterstadt II	39
Wormbach	40
Lenne	41
Felbecke	42

Berghausen	43
Arpe	44
Bracht	45
Bödefeld	46
Dorlar	47
Altenilpe	48
Bad Fredeburg/Oberstadt	49
Bad Fredeburg/Altstadt	50
Bad Fredeburg/Unterstadt	51
Rarbach	52
Oberhenneborn	53
Westernbödefeld/Gellinghausen	54
Fleckenberg-Briefwahl	55
Grafschaft-Briefwahl	56
Gleidorf-Briefwahl	57
Westfeld/Nordenau-Briefwahl	58
Oberkirchen-Briefwahl	59
Holthausen/Sorpetal-Briefwahl	60
Schmallenberg/Oberstadt-Links-Briefwahl	61
Schmallenberg/Oberstadt-Rechts-Briefwahl	62
Schmallenberg/Mittelstadt-Briefwahl	63
Schmallenberg/Unterstadt I-Briefwahl	64
Schmallenberg/Unterstadt II-Briefwahl	65
Wormbach/Lenne/Felbecke-Briefwahl	66
Berghausen/Arpe/Bracht-Briefwahl	67
Bödefeld-Briefwahl	68
Dorlar/Altenilpe-Briefwahl	69
Bad Fredeburg/Oberstadt-Briefwahl	70
Bad Fredeburg/Altstadt-Briefwahl	71
Bad Fredeburg/Unterstadt-Briefwahl	72
Westernbödefeld/Gellinghausen-Briefwahl	73
Rarbach-Briefwahl	74
Übersicht Stimmbezirke	75
Kreistagswahl	79
Stadt Schmallenberg	79
Wahlbezirke	83
Fleckenberg	83
Grafschaft	84
Gleidorf	85
Westfeld/Nordenau	86
Oberkirchen	87
Holthausen/Sorpetal	88

Schmallenberg/Oberstadt-Links	89
Schmallenberg/Oberstadt-Rechts	90
Schmallenberg/Mittelstadt	91
Schmallenberg/Unterstadt I	92
Schmallenberg/Unterstadt II	93
Wormbach/Lenne/Felbecke	94
Berghausen/Arpe/Bracht	95
Bödefeld	96
Dorlar/Altenilpe	97
Bad Fredeburg/Oberstadt	98
Bad Fredeburg/Altstadt	99
Bad Fredeburg/Unterstadt	100
Rarbach/Westernbödefeld	101
Übersicht Wahlbezirke	102
Stimmbezirke	104
Fleckenberg	104
Grafschaft	105
Latrop	106
Gleidorf	107
Westfeld	108
Nordenau	109
Oberkirchen	110
Holthausen	111
Sorpetal	112
Schmallenberg/Oberstadt-Links	113
Schmallenberg/Oberstadt-Rechts	114
Schmallenberg/Mittelstadt	115
Schmallenberg/Unterstadt I	116
Schmallenberg/Unterstadt II	117
Wormbach	118
Lenne	119
Felbecke	120
Berghausen	121
Arpe	122
Bracht	123
Bödefeld	124
Dorlar	125
Altenilpe	126
Bad Fredeburg/Oberstadt	127
Bad Fredeburg/Altstadt	128
Bad Fredeburg/Unterstadt	129
Rarbach	130

Oberhenneborn	131
Westernbödefeld/Gellinghausen	132
Fleckenberg-Briefwahl	133
Grafschaft-Briefwahl	134
Gleidorf-Briefwahl	135
Westfeld/Nordenau-Briefwahl	136
Oberkirchen-Briefwahl	137
Holthausen/Sorpetal-Briefwahl	138
Schmallenberg/Oberstadt-Links-Briefwahl	139
Schmallenberg/Oberstadt-Rechts-Briefwahl	140
Schmallenberg/Mittelstadt-Briefwahl	141
Schmallenberg/Unterstadt I-Briefwahl	142
Schmallenberg/Unterstadt II-Briefwahl	143
Wormbach/Lenne/Felbecke-Briefwahl	144
Berghausen/Arpe/Bracht-Briefwahl	145
Bödefeld-Briefwahl	146
Dorlar/Altenilpe-Briefwahl	147
Bad Fredeburg/Oberstadt-Briefwahl	148
Bad Fredeburg/Altstadt-Briefwahl	149
Bad Fredeburg/Unterstadt-Briefwahl	150
Westernbödefeld/Gellinghausen-Briefwahl	151
Rarbach-Briefwahl	152
Übersicht Stimmbezirke	153
Wahl des/der Bürgermeisters/in	159
Stadt Schmallenberg	159
Wahlbezirke	163
Fleckenberg	163
Grafschaft	164
Gleidorf	165
Westfeld/Nordenau	166
Oberkirchen	167
Holthausen/Sorpetal	168
Schmallenberg/Oberstadt-Links	169
Schmallenberg/Oberstadt-Rechts	170
Schmallenberg/Mittelstadt	171
Schmallenberg/Unterstadt I	172
Schmallenberg/Unterstadt II	173
Wormbach/Lenne/Felbecke	174
Berghausen/Arpe/Bracht	175
Bödefeld	176
Dorlar/Altenilpe	177
Bad Fredeburg/Oberstadt	178

Bad Fredeburg/Altstadt	179
Bad Fredeburg/Unterstadt	180
Rarbach/Westernbödefeld	181
Übersicht Wahlbezirke	182
Stimmbezirke	184
Fleckenberg	184
Grafschaft	185
Latrop	186
Gleidorf	187
Westfeld	188
Nordenau	189
Oberkirchen	190
Holthausen	191
Sorpetal	192
Schmallenberg/Oberstadt-Links	193
Schmallenberg/Oberstadt-Rechts	194
Schmallenberg/Mittelstadt	195
Schmallenberg/Unterstadt I	196
Schmallenberg/Unterstadt II	197
Wormbach	198
Lenne	199
Felbecke	200
Berghausen	201
Arpe	202
Bracht	203
Bödefeld	204
Dorlar	205
Altenilpe	206
Bad Fredeburg/Oberstadt	207
Bad Fredeburg/Altstadt	208
Bad Fredeburg/Unterstadt	209
Rarbach	210
Oberhenneborn	211
Westernbödefeld/Gellinghausen	212
Fleckenberg-Briefwahl	213
Grafschaft-Briefwahl	214
Gleidorf-Briefwahl	215
Westfeld/Nordenau-Briefwahl	216
Oberkirchen-Briefwahl	217
Holthausen/Sorpetal-Briefwahl	218
Schmallenberg/Oberstadt-Links-Briefwahl	219
Schmallenberg/Oberstadt-Rechts-Briefwahl	220

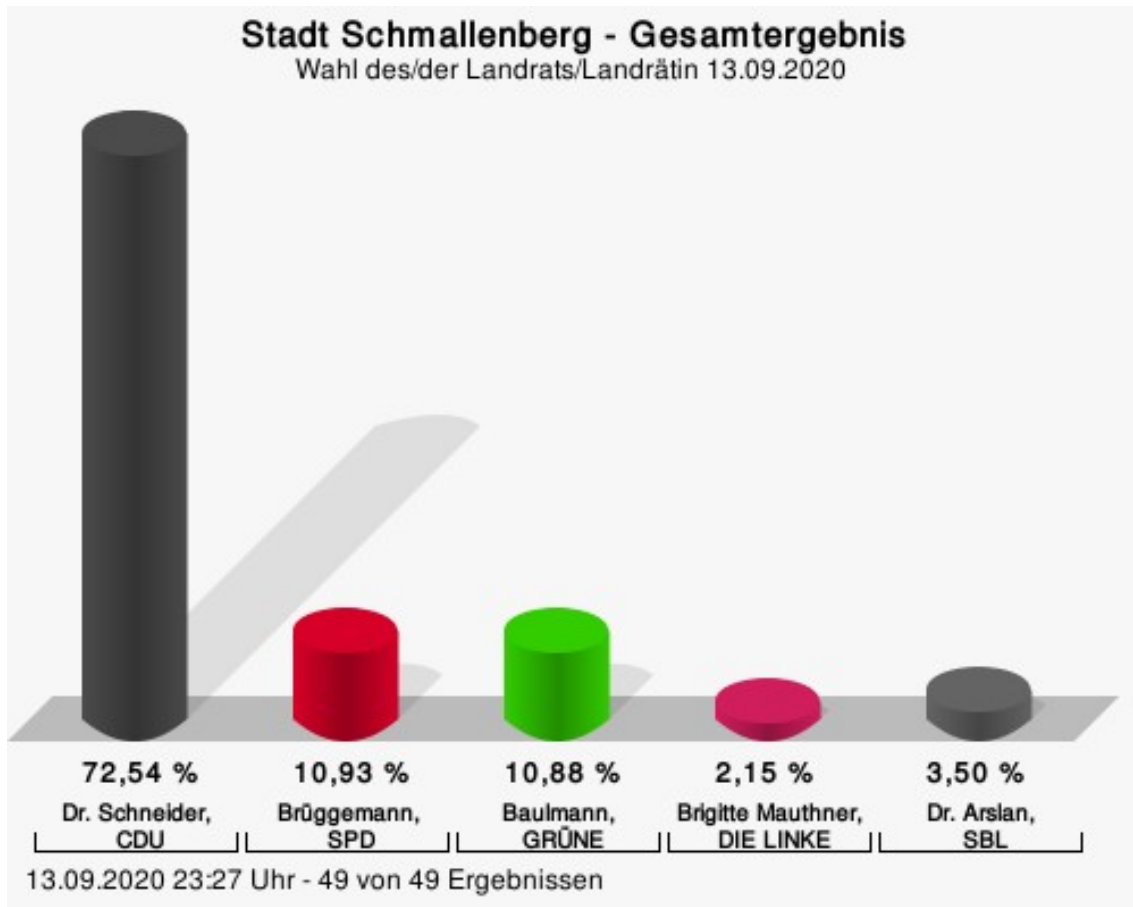
Schmallenberg/Mittelstadt-Briefwahl	221
Schmallenberg/Unterstadt I-Briefwahl	222
Schmallenberg/Unterstadt II-Briefwahl	223
Wormbach/Lenne/Felbecke-Briefwahl	224
Berghausen/Arpe/Bracht-Briefwahl	225
Bödefeld-Briefwahl	226
Dorlar/Altenilpe-Briefwahl	227
Bad Fredeburg/Oberstadt-Briefwahl	228
Bad Fredeburg/Altstadt-Briefwahl	229
Bad Fredeburg/Unterstadt-Briefwahl	230
Westernbödefeld/Gellinghausen-Briefwahl	231
Rarbach-Briefwahl	232
Übersicht Stimmbezirke	233
Ratswahl	237
Stadt Schmallenberg	237
Wahlbezirke	243
Fleckenberg	243
Grafschaft	244
Gleidorf	245
Westfeld/Nordenau	246
Oberkirchen	247
Holthausen/Sorpetal	248
Schmallenberg/Oberstadt-Links	249
Schmallenberg/Oberstadt-Rechts	250
Schmallenberg/Mittelstadt	251
Schmallenberg/Unterstadt I	252
Schmallenberg/Unterstadt II	253
Wormbach/Lenne/Felbecke	254
Berghausen/Arpe/Bracht	255
Bödefeld	256
Dorlar/Altenilpe	257
Bad Fredeburg/Oberstadt	258
Bad Fredeburg/Altstadt	259
Bad Fredeburg/Unterstadt	260
Rarbach/Westernbödefeld	261
Übersicht Wahlbezirke	262
Stimmbezirke	264
Fleckenberg	264
Grafschaft	265
Latrop	266
Gleidorf	267
Westfeld	268

Nordenau	269
Oberkirchen	270
Holthausen	271
Sorpetal	272
Schmallenberg/Oberstadt-Links	273
Schmallenberg/Oberstadt-Rechts	274
Schmallenberg/Mittelstadt	275
Schmallenberg/Unterstadt I	276
Schmallenberg/Unterstadt II	277
Wormbach	278
Lenne	279
Felbecke	280
Berghausen	281
Arpe	282
Bracht	283
Bödefeld	284
Dorlar	285
Altenilpe	286
Bad Fredeburg/Oberstadt	287
Bad Fredeburg/Altstadt	288
Bad Fredeburg/Unterstadt	289
Rarbach	290
Oberhenneborn	291
Westernbödefeld/Gellinghausen	292
Fleckenberg-Briefwahl	293
Grafschaft-Briefwahl	294
Gleidorf-Briefwahl	295
Westfeld/Nordenau-Briefwahl	296
Oberkirchen-Briefwahl	297
Holthausen/Sorpetal-Briefwahl	298
Schmallenberg/Oberstadt-Links-Briefwahl	299
Schmallenberg/Oberstadt-Rechts-Briefwahl	300
Schmallenberg/Mittelstadt-Briefwahl	301
Schmallenberg/Unterstadt I-Briefwahl	302
Schmallenberg/Unterstadt II-Briefwahl	303
Wormbach/Lenne/Felbecke-Briefwahl	304
Berghausen/Arpe/Bracht-Briefwahl	305
Bödefeld-Briefwahl	306
Dorlar/Altenilpe-Briefwahl	307
Bad Fredeburg/Oberstadt-Briefwahl	308
Bad Fredeburg/Altstadt-Briefwahl	309
Bad Fredeburg/Unterstadt-Briefwahl	310

Westernbödefeld/Gellinghausen-Briefwahl	311
Rarbach-Briefwahl	312
Übersicht Stimmbezirke	313

Wahl des/der Landrats/Landrätin Stadt Schmalleberg

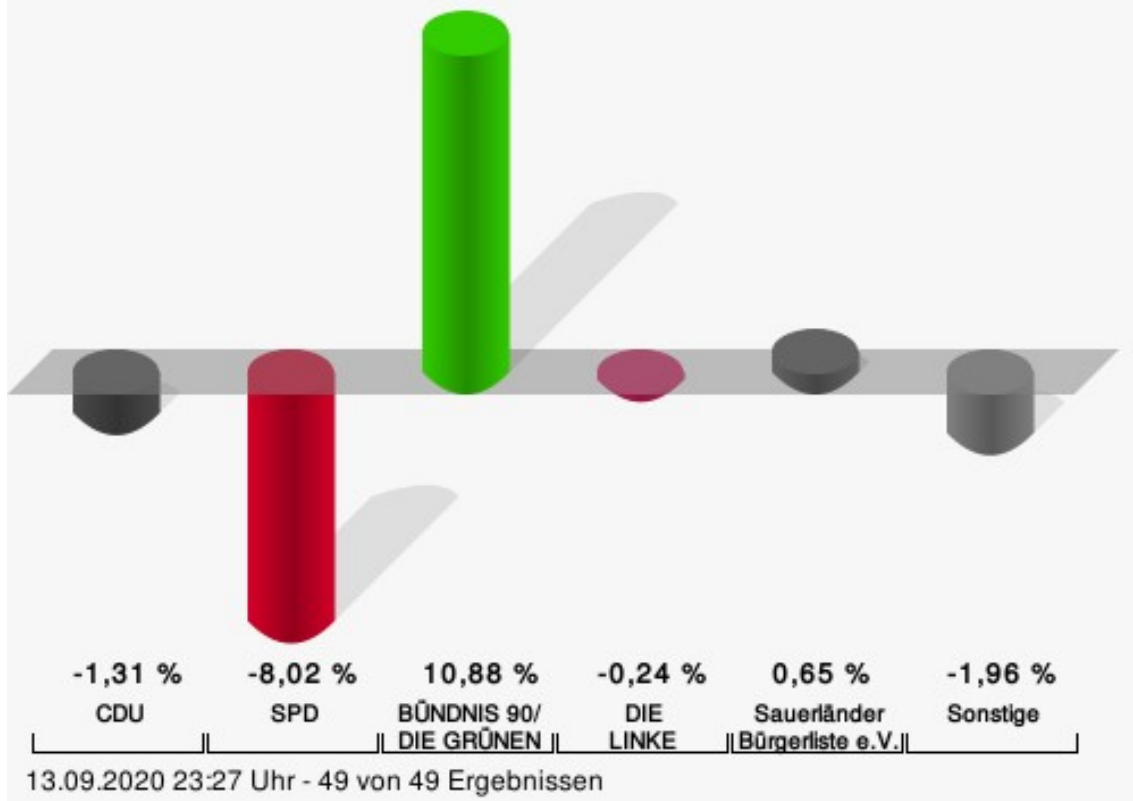
	Anzahl	Prozent
Dr. Schneider, CDU	9.401	72,54 %
Brüggemann, SPD	1.417	10,93 %
Baulmann, GRÜNE	1.410	10,88 %
Mauthner, DIE LINKE	278	2,15 %
Dr. Arslan, SBL	454	3,50 %



Dr. Schneider, CDU = Dr. Karl Schneider, Christlich Demokratische Union Deutschlands
 Brüggemann, SPD = Reinhard Brüggemann, Sozialdemokratische Partei Deutschlands
 Baulmann, GRÜNE = Anna Katharina Baulmann, BÜNDNIS 90/DIE GRÜNEN
 Dr. Arslan, SBL = Dr. Ahmet Arslan, Sauerländer Bürgerliste e.V.

Stadt Schmallenberg - Gesamtergebnis

Wahl des/der Landrats/Landrätin 13.09.2020 | 25.05.2014



CDU = Christlich Demokratische Union Deutschlands

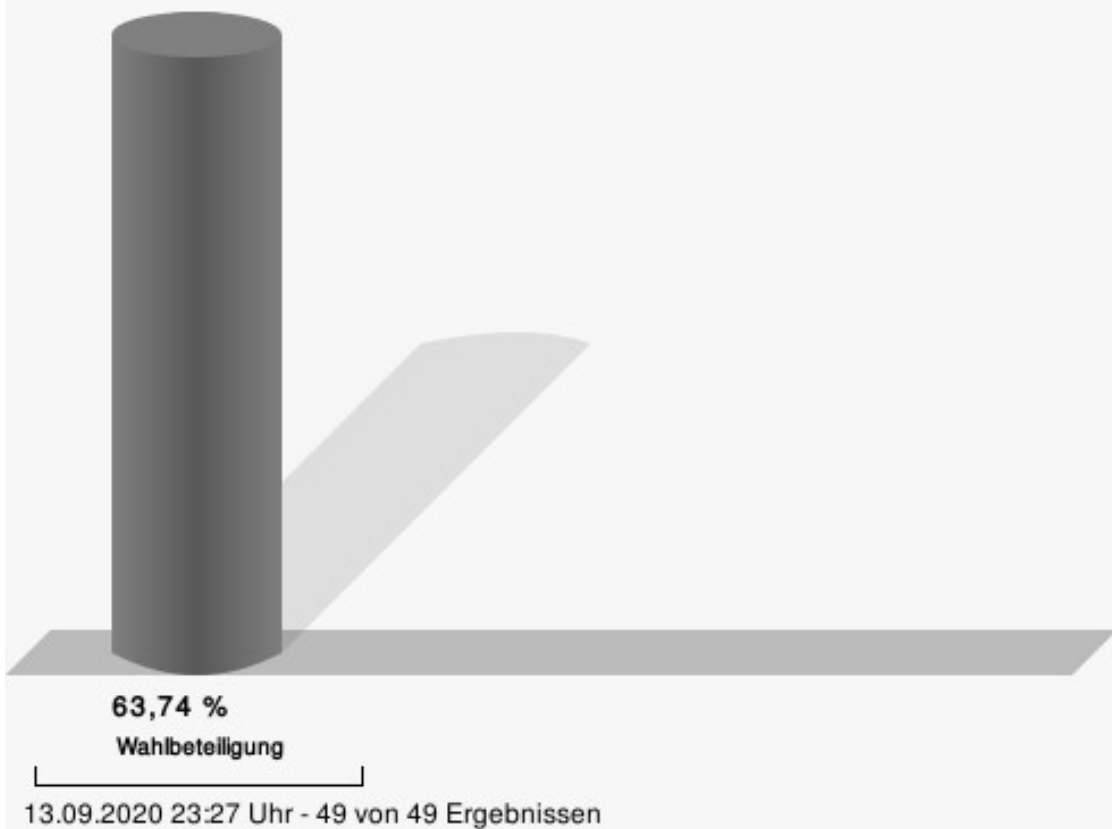
SPD = Sozialdemokratische Partei Deutschlands

Stadt Schmallenberg
Wahl des/der Landrats/Landrätin 13.09.2020
Gewinne und Verluste Gesamtergebnis

	aktuelle Wahl: Wahl des/der Landrats/Landrätin 13.09.2020	im Vergleich zur: Wahl des/der Landrats/Landrätin 25.05.2014	
		Ergebnis	Gewinne und Verluste
Wahlberechtigte	20.673	20.859	-186
Wähler	13.177	11.519	+1.658
	63,74 %	55,22 %	+ 8,52
gültige Stimmen	12.960	11.278	+1.682
	98,35 %	97,91 %	+ 0,44
CDU	9.401	8.329	+1.072
	72,54 %	73,85 %	- 1,31
SPD	1.417	2.137	-720
	10,93 %	18,95 %	- 8,02
GRÜNE	1.410	0	+1.410
	10,88 %	0,00 %	+ 10,88
DIE LINKE	278	270	+8
	2,15 %	2,39 %	- 0,24
SBL	454	321	+133
	3,50 %	2,85 %	+ 0,65
Sonstige	0	221	-221
	0,00 %	1,96 %	- 1,96

Wahl des/der Landrats/Landrätin 25.05.2014: Sonstige = PIRATEN

Wahlbeteiligung



Wahlbezirke Fleckenberg

	Anzahl	Prozent
Dr. Schneider, CDU	576	69,82 %
Brüggemann, SPD	103	12,48 %
Baulmann, GRÜNE	89	10,79 %
Mauthner, DIE LINKE	17	2,06 %
Dr. Arslan, SBL	40	4,85 %

Grafschaft

	Anzahl	Prozent
Dr. Schneider, CDU	585	80,14 %
Brüggemann, SPD	35	4,79 %
Baulmann, GRÜNE	77	10,55 %
Mauthner, DIE LINKE	13	1,78 %
Dr. Arslan, SBL	20	2,74 %

Gleidorf

	Anzahl	Prozent
Dr. Schneider, CDU	390	64,78 %
Brüggemann, SPD	94	15,61 %
Baulmann, GRÜNE	75	12,46 %
Mauthner, DIE LINKE	18	2,99 %
Dr. Arslan, SBL	25	4,15 %

Westfeld/Nordenau

	Anzahl	Prozent
Dr. Schneider, CDU	544	81,93 %
Brüggemann, SPD	54	8,13 %
Baulmann, GRÜNE	46	6,93 %
Mauthner, DIE LINKE	7	1,05 %
Dr. Arslan, SBL	13	1,96 %

Oberkirchen

	Anzahl	Prozent
Dr. Schneider, CDU	456	74,03 %
Brüggemann, SPD	68	11,04 %
Baulmann, GRÜNE	80	12,99 %
Mauthner, DIE LINKE	2	0,32 %
Dr. Arslan, SBL	10	1,62 %

Holthausen/Sorpetal

	Anzahl	Prozent
Dr. Schneider, CDU	527	76,71 %
Brüggemann, SPD	60	8,73 %
Baulmann, GRÜNE	48	6,99 %
Mauthner, DIE LINKE	18	2,62 %
Dr. Arslan, SBL	34	4,95 %

Schmallenberg/Oberstadt-Links

	Anzahl	Prozent
Dr. Schneider, CDU	464	76,44 %
Brüggemann, SPD	51	8,40 %
Baulmann, GRÜNE	64	10,54 %
Mauthner, DIE LINKE	15	2,47 %
Dr. Arslan, SBL	13	2,14 %

Schmallenberg/Oberstadt-Rechts

	Anzahl	Prozent
Dr. Schneider, CDU	285	65,52 %
Brüggemann, SPD	59	13,56 %
Baulmann, GRÜNE	66	15,17 %
Mauthner, DIE LINKE	7	1,61 %
Dr. Arslan, SBL	18	4,14 %

Schmallenberg/Mittelstadt

	Anzahl	Prozent
Dr. Schneider, CDU	416	71,48 %
Brüggemann, SPD	70	12,03 %
Baulmann, GRÜNE	62	10,65 %
Mauthner, DIE LINKE	14	2,41 %
Dr. Arslan, SBL	20	3,44 %

Schmallenberg/Unterstadt I

	Anzahl	Prozent
Dr. Schneider, CDU	394	71,38 %
Brüggemann, SPD	49	8,88 %
Baulmann, GRÜNE	53	9,60 %
Mauthner, DIE LINKE	38	6,88 %
Dr. Arslan, SBL	18	3,26 %

Schmallenberg/Unterstadt II

	Anzahl	Prozent
Dr. Schneider, CDU	347	65,10 %
Brüggemann, SPD	73	13,70 %
Baulmann, GRÜNE	80	15,01 %
Mauthner, DIE LINKE	16	3,00 %
Dr. Arslan, SBL	17	3,19 %

Wormbach/Lenne/Felbecke

	Anzahl	Prozent
Dr. Schneider, CDU	687	73,79 %
Brüggemann, SPD	94	10,10 %
Baulmann, GRÜNE	101	10,85 %
Mauthner, DIE LINKE	14	1,50 %
Dr. Arslan, SBL	35	3,76 %

Berghausen/Arpe/Bracht

	Anzahl	Prozent
Dr. Schneider, CDU	650	73,78 %
Brüggemann, SPD	88	9,99 %
Baulmann, GRÜNE	95	10,78 %
Mauthner, DIE LINKE	19	2,16 %
Dr. Arslan, SBL	29	3,29 %

Bödefeld

	Anzahl	Prozent
Dr. Schneider, CDU	546	70,18 %
Brüggemann, SPD	115	14,78 %
Baulmann, GRÜNE	75	9,64 %
Mauthner, DIE LINKE	18	2,31 %
Dr. Arslan, SBL	24	3,08 %

Dorlar/Altenilpe

	Anzahl	Prozent
Dr. Schneider, CDU	626	76,72 %
Brüggemann, SPD	62	7,60 %
Baulmann, GRÜNE	82	10,05 %
Mauthner, DIE LINKE	9	1,10 %
Dr. Arslan, SBL	37	4,53 %

Bad Fredeburg/Oberstadt

	Anzahl	Prozent
Dr. Schneider, CDU	355	61,85 %
Brüggemann, SPD	79	13,76 %
Baulmann, GRÜNE	104	18,12 %
Mauthner, DIE LINKE	19	3,31 %
Dr. Arslan, SBL	17	2,96 %

Bad Fredeburg/Altstadt

	Anzahl	Prozent
Dr. Schneider, CDU	460	64,88 %
Brüggemann, SPD	99	13,96 %
Baulmann, GRÜNE	101	14,25 %
Mauthner, DIE LINKE	12	1,69 %
Dr. Arslan, SBL	37	5,22 %

Bad Fredeburg/Unterstadt

	Anzahl	Prozent
Dr. Schneider, CDU	337	66,34 %
Brüggemann, SPD	80	15,75 %
Baulmann, GRÜNE	56	11,02 %
Mauthner, DIE LINKE	13	2,56 %
Dr. Arslan, SBL	22	4,33 %

Rarbach/Westernbödefeld

	Anzahl	Prozent
Dr. Schneider, CDU	756	81,29 %
Brüggemann, SPD	84	9,03 %
Baulmann, GRÜNE	56	6,02 %
Mauthner, DIE LINKE	9	0,97 %
Dr. Arslan, SBL	25	2,69 %

Übersicht Wahlbezirke

Zusammenstellung der Ergebnisse nach Wahlbezirken

Wahlbezirk	Stand	Wahlberech- tigte	Wähler/innen	gültig	Dr. Schneider, CDU	Brüggemann, SPD	Baulmann, GRÜNE	Mauthner, DIE LINKE	Dr. Arslan, SBL
Fleckenberg	2 von 2	1.298	64,48 %	98,57 %	69,82 %	12,48 %	10,79 %	2,06 %	4,85 %
Grafschaft	3 von 3	1.088	67,74 %	99,05 %	80,14 %	4,79 %	10,55 %	1,78 %	2,74 %
Gleidorf	2 von 2	1.111	55,90 %	96,94 %	64,78 %	15,61 %	12,46 %	2,99 %	4,15 %
Westfeld/Nor- denau	3 von 3	940	71,28 %	99,10 %	81,93 %	8,13 %	6,93 %	1,05 %	1,96 %
Oberkirchen	2 von 2	920	68,15 %	98,25 %	74,03 %	11,04 %	12,99 %	0,32 %	1,62 %
Holthau- sen/Sorpetal	3 von 3	974	71,87 %	98,14 %	76,71 %	8,73 %	6,99 %	2,62 %	4,95 %
Schmallen- berg/Ober- stadt-Links	2 von 2	1.013	61,20 %	97,90 %	76,44 %	8,40 %	10,54 %	2,47 %	2,14 %
Schmallen- berg/Ober- stadt-Rechts	2 von 2	920	48,70 %	97,10 %	65,52 %	13,56 %	15,17 %	1,61 %	4,14 %
Schmallen- berg/Mittel- stadt	2 von 2	991	59,43 %	98,81 %	71,48 %	12,03 %	10,65 %	2,41 %	3,44 %
Schmallen- berg/Unter- stadt I	2 von 2	982	57,13 %	98,40 %	71,38 %	8,88 %	9,60 %	6,88 %	3,26 %
Schmallen- berg/Unter- stadt II	2 von 2	958	56,78 %	97,98 %	65,10 %	13,70 %	15,01 %	3,00 %	3,19 %
Worm- bach/Lenne/ Felbecke	4 von 4	1.353	69,55 %	98,94 %	73,79 %	10,10 %	10,85 %	1,50 %	3,76 %
Berghau- sen/Arpe/ Bracht	4 von 4	1.324	67,15 %	99,10 %	73,78 %	9,99 %	10,78 %	2,16 %	3,29 %

Wahlbezirk	Stand	Wahlberech- tigte	Wähler/innen	gültig	Dr. Schneider, CDU	Brüggemann, SPD	Baulmann, GRÜNE	Mauthner, DIE LINKE	Dr. Arslan, SBL
Bödefeld	2 von 2	1.192	66,61 %	97,98 %	70,18 %	14,78 %	9,64 %	2,31 %	3,08 %
Dorlar/Alte- nilpe	3 von 3	1.151	71,42 %	99,27 %	76,72 %	7,60 %	10,05 %	1,10 %	4,53 %
Bad Frede- burg/Ober- stadt	2 von 2	1.027	57,45 %	97,29 %	61,85 %	13,76 %	18,12 %	3,31 %	2,96 %
Bad Frede- burg/Altstadt	2 von 2	1.254	57,50 %	98,34 %	64,88 %	13,96 %	14,25 %	1,69 %	5,22 %
Bad Frede- burg/Unter- stadt	2 von 2	999	52,45 %	96,95 %	66,34 %	15,75 %	11,02 %	2,56 %	4,33 %
Rarbach/Wes- ternbödefeld	5 von 5	1.178	79,97 %	98,73 %	81,29 %	9,03 %	6,02 %	0,97 %	2,69 %
Stadt Schmal- lenberg	49 von 49	20.673	63,74 %	98,35 %	72,54 %	10,93 %	10,88 %	2,15 %	3,50 %

Stimmbezirke Fleckenberg

	Anzahl	Prozent
Dr. Schneider, CDU	326	69,07 %
Brüggemann, SPD	65	13,77 %
Baulmann, GRÜNE	59	12,50 %
Mauthner, DIE LINKE	9	1,91 %
Dr. Arslan, SBL	13	2,75 %

Grafschaft

	Anzahl	Prozent
Dr. Schneider, CDU	280	80,23 %
Brüggemann, SPD	13	3,72 %
Baulmann, GRÜNE	38	10,89 %
Mauthner, DIE LINKE	7	2,01 %
Dr. Arslan, SBL	11	3,15 %

Latrop

	Anzahl	Prozent
Dr. Schneider, CDU	60	85,71 %
Brüggemann, SPD	2	2,86 %
Baulmann, GRÜNE	6	8,57 %
Mauthner, DIE LINKE	1	1,43 %
Dr. Arslan, SBL	1	1,43 %

Gleidorf

	Anzahl	Prozent
Dr. Schneider, CDU	236	65,37 %
Brüggemann, SPD	57	15,79 %
Baulmann, GRÜNE	42	11,63 %
Mauthner, DIE LINKE	13	3,60 %
Dr. Arslan, SBL	13	3,60 %

Westfeld

	Anzahl	Prozent
Dr. Schneider, CDU	264	81,99 %
Brüggemann, SPD	32	9,94 %
Baulmann, GRÜNE	17	5,28 %
Mauthner, DIE LINKE	1	0,31 %
Dr. Arslan, SBL	8	2,48 %

Nordenau

	Anzahl	Prozent
Dr. Schneider, CDU	81	79,41 %
Brüggemann, SPD	5	4,90 %
Baulmann, GRÜNE	14	13,73 %
Mauthner, DIE LINKE	1	0,98 %
Dr. Arslan, SBL	1	0,98 %

Oberkirchen

	Anzahl	Prozent
Dr. Schneider, CDU	275	76,39 %
Brüggemann, SPD	29	8,06 %
Baulmann, GRÜNE	50	13,89 %
Mauthner, DIE LINKE	1	0,28 %
Dr. Arslan, SBL	5	1,39 %

Holthausen

	Anzahl	Prozent
Dr. Schneider, CDU	189	71,05 %
Brüggemann, SPD	29	10,90 %
Baulmann, GRÜNE	21	7,89 %
Mauthner, DIE LINKE	11	4,14 %
Dr. Arslan, SBL	16	6,02 %

Sorpetal

	Anzahl	Prozent
Dr. Schneider, CDU	109	81,34 %
Brüggemann, SPD	13	9,70 %
Baulmann, GRÜNE	5	3,73 %
Mauthner, DIE LINKE	2	1,49 %
Dr. Arslan, SBL	5	3,73 %

Schmallenberg/Oberstadt-Links

	Anzahl	Prozent
Dr. Schneider, CDU	226	72,90 %
Brüggemann, SPD	28	9,03 %
Baulmann, GRÜNE	40	12,90 %
Mauthner, DIE LINKE	9	2,90 %
Dr. Arslan, SBL	7	2,26 %

Schmallenberg/Oberstadt-Rechts

	Anzahl	Prozent
Dr. Schneider, CDU	120	61,22 %
Brüggemann, SPD	34	17,35 %
Baulmann, GRÜNE	31	15,82 %
Mauthner, DIE LINKE	4	2,04 %
Dr. Arslan, SBL	7	3,57 %

Schmallenberg/Mittelstadt

	Anzahl	Prozent
Dr. Schneider, CDU	174	67,97 %
Brüggemann, SPD	38	14,84 %
Baulmann, GRÜNE	32	12,50 %
Mauthner, DIE LINKE	7	2,73 %
Dr. Arslan, SBL	5	1,95 %

Schmallenberg/Unterstadt I

	Anzahl	Prozent
Dr. Schneider, CDU	180	67,67 %
Brüggemann, SPD	25	9,40 %
Baulmann, GRÜNE	21	7,89 %
Mauthner, DIE LINKE	31	11,65 %
Dr. Arslan, SBL	9	3,38 %

Schmallenberg/Unterstadt II

	Anzahl	Prozent
Dr. Schneider, CDU	191	63,04 %
Brüggemann, SPD	41	13,53 %
Baulmann, GRÜNE	49	16,17 %
Mauthner, DIE LINKE	12	3,96 %
Dr. Arslan, SBL	10	3,30 %

Wormbach

	Anzahl	Prozent
Dr. Schneider, CDU	201	77,31 %
Brüggemann, SPD	22	8,46 %
Baulmann, GRÜNE	23	8,85 %
Mauthner, DIE LINKE	6	2,31 %
Dr. Arslan, SBL	8	3,08 %

Lenne

	Anzahl	Prozent
Dr. Schneider, CDU	118	74,21 %
Brüggemann, SPD	19	11,95 %
Baulmann, GRÜNE	18	11,32 %
Mauthner, DIE LINKE	3	1,89 %
Dr. Arslan, SBL	1	0,63 %

Felbecke

	Anzahl	Prozent
Dr. Schneider, CDU	97	66,90 %
Brüggemann, SPD	10	6,90 %
Baulmann, GRÜNE	27	18,62 %
Mauthner, DIE LINKE	2	1,38 %
Dr. Arslan, SBL	9	6,21 %

Berghausen

	Anzahl	Prozent
Dr. Schneider, CDU	190	75,40 %
Brüggemann, SPD	21	8,33 %
Baulmann, GRÜNE	32	12,70 %
Mauthner, DIE LINKE	4	1,59 %
Dr. Arslan, SBL	5	1,98 %

Arpe

	Anzahl	Prozent
Dr. Schneider, CDU	129	76,79 %
Brüggemann, SPD	10	5,95 %
Baulmann, GRÜNE	17	10,12 %
Mauthner, DIE LINKE	3	1,79 %
Dr. Arslan, SBL	9	5,36 %

Bracht

	Anzahl	Prozent
Dr. Schneider, CDU	93	72,66 %
Brüggemann, SPD	21	16,41 %
Baulmann, GRÜNE	6	4,69 %
Mauthner, DIE LINKE	3	2,34 %
Dr. Arslan, SBL	5	3,91 %

Bödefeld

	Anzahl	Prozent
Dr. Schneider, CDU	289	71,18 %
Brüggemann, SPD	59	14,53 %
Baulmann, GRÜNE	32	7,88 %
Mauthner, DIE LINKE	12	2,96 %
Dr. Arslan, SBL	14	3,45 %

Dorlar

	Anzahl	Prozent
Dr. Schneider, CDU	253	75,75 %
Brüggemann, SPD	29	8,68 %
Baulmann, GRÜNE	36	10,78 %
Mauthner, DIE LINKE	5	1,50 %
Dr. Arslan, SBL	11	3,29 %

Altenhilfe

	Anzahl	Prozent
Dr. Schneider, CDU	118	74,68 %
Brüggemann, SPD	10	6,33 %
Baulmann, GRÜNE	19	12,03 %
Mauthner, DIE LINKE	1	0,63 %
Dr. Arslan, SBL	10	6,33 %

Bad Fredeburg/Oberstadt

	Anzahl	Prozent
Dr. Schneider, CDU	177	62,11 %
Brüggemann, SPD	36	12,63 %
Baulmann, GRÜNE	49	17,19 %
Mauthner, DIE LINKE	12	4,21 %
Dr. Arslan, SBL	11	3,86 %

Bad Fredeburg/Altstadt

	Anzahl	Prozent
Dr. Schneider, CDU	244	64,72 %
Brüggemann, SPD	51	13,53 %
Baulmann, GRÜNE	51	13,53 %
Mauthner, DIE LINKE	10	2,65 %
Dr. Arslan, SBL	21	5,57 %

Bad Fredeburg/Unterstadt

	Anzahl	Prozent
Dr. Schneider, CDU	187	69,78 %
Brüggemann, SPD	35	13,06 %
Baulmann, GRÜNE	30	11,19 %
Mauthner, DIE LINKE	5	1,87 %
Dr. Arslan, SBL	11	4,10 %

Rarbach

	Anzahl	Prozent
Dr. Schneider, CDU	193	91,04 %
Brüggemann, SPD	12	5,66 %
Baulmann, GRÜNE	3	1,42 %
Mauthner, DIE LINKE	0	0,00 %
Dr. Arslan, SBL	4	1,89 %

Oberhenneborn

	Anzahl	Prozent
Dr. Schneider, CDU	196	90,74 %
Brüggemann, SPD	10	4,63 %
Baulmann, GRÜNE	9	4,17 %
Mauthner, DIE LINKE	0	0,00 %
Dr. Arslan, SBL	1	0,46 %

Westernbödefeld/Gellinghausen

	Anzahl	Prozent
Dr. Schneider, CDU	86	75,44 %
Brüggemann, SPD	14	12,28 %
Baulmann, GRÜNE	8	7,02 %
Mauthner, DIE LINKE	2	1,75 %
Dr. Arslan, SBL	4	3,51 %

Fleckenberg-Briefwahl

	Anzahl	Prozent
Dr. Schneider, CDU	250	70,82 %
Brüggemann, SPD	38	10,76 %
Baulmann, GRÜNE	30	8,50 %
Mauthner, DIE LINKE	8	2,27 %
Dr. Arslan, SBL	27	7,65 %

Grafschaft-Briefwahl

	Anzahl	Prozent
Dr. Schneider, CDU	245	78,78 %
Brüggemann, SPD	20	6,43 %
Baulmann, GRÜNE	33	10,61 %
Mauthner, DIE LINKE	5	1,61 %
Dr. Arslan, SBL	8	2,57 %

Gleidorf-Briefwahl

	Anzahl	Prozent
Dr. Schneider, CDU	154	63,90 %
Brüggemann, SPD	37	15,35 %
Baulmann, GRÜNE	33	13,69 %
Mauthner, DIE LINKE	5	2,07 %
Dr. Arslan, SBL	12	4,98 %

Westfeld/Nordenau-Briefwahl

	Anzahl	Prozent
Dr. Schneider, CDU	199	82,92 %
Brüggemann, SPD	17	7,08 %
Baulmann, GRÜNE	15	6,25 %
Mauthner, DIE LINKE	5	2,08 %
Dr. Arslan, SBL	4	1,67 %

Oberkirchen-Briefwahl

	Anzahl	Prozent
Dr. Schneider, CDU	181	70,70 %
Brüggemann, SPD	39	15,23 %
Baulmann, GRÜNE	30	11,72 %
Mauthner, DIE LINKE	1	0,39 %
Dr. Arslan, SBL	5	1,95 %

Holthausen/Sorpetal-Briefwahl

	Anzahl	Prozent
Dr. Schneider, CDU	229	79,79 %
Brüggemann, SPD	18	6,27 %
Baulmann, GRÜNE	22	7,67 %
Mauthner, DIE LINKE	5	1,74 %
Dr. Arslan, SBL	13	4,53 %

Schmallenberg/Oberstadt-Links-Briefwahl

	Anzahl	Prozent
Dr. Schneider, CDU	238	80,13 %
Brüggemann, SPD	23	7,74 %
Baulmann, GRÜNE	24	8,08 %
Mauthner, DIE LINKE	6	2,02 %
Dr. Arslan, SBL	6	2,02 %

Schmallenberg/Oberstadt-Rechts-Briefwahl

	Anzahl	Prozent
Dr. Schneider, CDU	165	69,04 %
Brüggemann, SPD	25	10,46 %
Baulmann, GRÜNE	35	14,64 %
Mauthner, DIE LINKE	3	1,26 %
Dr. Arslan, SBL	11	4,60 %

Schmallenberg/Mittelstadt-Briefwahl

	Anzahl	Prozent
Dr. Schneider, CDU	242	74,23 %
Brüggemann, SPD	32	9,82 %
Baulmann, GRÜNE	30	9,20 %
Mauthner, DIE LINKE	7	2,15 %
Dr. Arslan, SBL	15	4,60 %

Schmallenberg/Unterstadt I-Briefwahl

	Anzahl	Prozent
Dr. Schneider, CDU	214	74,83 %
Brüggemann, SPD	24	8,39 %
Baulmann, GRÜNE	32	11,19 %
Mauthner, DIE LINKE	7	2,45 %
Dr. Arslan, SBL	9	3,15 %

Schmallenberg/Unterstadt II-Briefwahl

	Anzahl	Prozent
Dr. Schneider, CDU	156	67,83 %
Brüggemann, SPD	32	13,91 %
Baulmann, GRÜNE	31	13,48 %
Mauthner, DIE LINKE	4	1,74 %
Dr. Arslan, SBL	7	3,04 %

Wormbach/Lenne/Felbecke-Briefwahl

	Anzahl	Prozent
Dr. Schneider, CDU	271	73,84 %
Brüggemann, SPD	43	11,72 %
Baulmann, GRÜNE	33	8,99 %
Mauthner, DIE LINKE	3	0,82 %
Dr. Arslan, SBL	17	4,63 %

Berghausen/Arpe/Bracht-Briefwahl

	Anzahl	Prozent
Dr. Schneider, CDU	238	71,47 %
Brüggemann, SPD	36	10,81 %
Baulmann, GRÜNE	40	12,01 %
Mauthner, DIE LINKE	9	2,70 %
Dr. Arslan, SBL	10	3,00 %

Bödefeld-Briefwahl

	Anzahl	Prozent
Dr. Schneider, CDU	257	69,09 %
Brüggemann, SPD	56	15,05 %
Baulmann, GRÜNE	43	11,56 %
Mauthner, DIE LINKE	6	1,61 %
Dr. Arslan, SBL	10	2,69 %

Dorlar/Altenilpe-Briefwahl

	Anzahl	Prozent
Dr. Schneider, CDU	255	78,70 %
Brüggemann, SPD	23	7,10 %
Baulmann, GRÜNE	27	8,33 %
Mauthner, DIE LINKE	3	0,93 %
Dr. Arslan, SBL	16	4,94 %

Bad Fredeburg/Oberstadt-Briefwahl

	Anzahl	Prozent
Dr. Schneider, CDU	178	61,59 %
Brüggemann, SPD	43	14,88 %
Baulmann, GRÜNE	55	19,03 %
Mauthner, DIE LINKE	7	2,42 %
Dr. Arslan, SBL	6	2,08 %

Bad Fredeburg/Altstadt-Briefwahl

	Anzahl	Prozent
Dr. Schneider, CDU	216	65,06 %
Brüggemann, SPD	48	14,46 %
Baulmann, GRÜNE	50	15,06 %
Mauthner, DIE LINKE	2	0,60 %
Dr. Arslan, SBL	16	4,82 %

Bad Fredeburg/Unterstadt-Briefwahl

	Anzahl	Prozent
Dr. Schneider, CDU	150	62,50 %
Brüggemann, SPD	45	18,75 %
Baulmann, GRÜNE	26	10,83 %
Mauthner, DIE LINKE	8	3,33 %
Dr. Arslan, SBL	11	4,58 %

Westernbödefeld/Gellinghausen-Briefwahl

	Anzahl	Prozent
Dr. Schneider, CDU	75	60,48 %
Brüggemann, SPD	19	15,32 %
Baulmann, GRÜNE	21	16,94 %
Mauthner, DIE LINKE	4	3,23 %
Dr. Arslan, SBL	5	4,03 %

Rarbach-Briefwahl

	Anzahl	Prozent
Dr. Schneider, CDU	206	78,03 %
Brüggemann, SPD	29	10,98 %
Baulmann, GRÜNE	15	5,68 %
Mauthner, DIE LINKE	3	1,14 %
Dr. Arslan, SBL	11	4,17 %

Übersicht Stimmbezirke

Zusammenstellung der Ergebnisse nach Stimmbezirken

Stimmbezirk	Stand	Wahlberechtigte	Wähler/innen	gültig	Dr. Schneider, CDU	Brüggemann, SPD	Baulmann, GRÜNE	Mauthner, DIE LINKE	Dr. Arslan, SBL
Fleckenberg	eingegangen	1.298	36,83 %	98,74 %	69,07 %	13,77 %	12,50 %	1,91 %	2,75 %
Grafschaft	eingegangen	945	37,25 %	99,15 %	80,23 %	3,72 %	10,89 %	2,01 %	3,15 %
Latrop	eingegangen	143	48,95 %	100,00 %	85,71 %	2,86 %	8,57 %	1,43 %	1,43 %
Gleidorf	eingegangen	1.111	33,39 %	97,30 %	65,37 %	15,79 %	11,63 %	3,60 %	3,60 %
Westfeld	eingegangen	703	46,23 %	99,08 %	81,99 %	9,94 %	5,28 %	0,31 %	2,48 %
Nordenau	eingegangen	237	43,46 %	99,03 %	79,41 %	4,90 %	13,73 %	0,98 %	0,98 %
Oberkirchen	eingegangen	920	40,22 %	97,30 %	76,39 %	8,06 %	13,89 %	0,28 %	1,39 %
Holthausen	eingegangen	600	46,17 %	96,03 %	71,05 %	10,90 %	7,89 %	4,14 %	6,02 %
Sorpetal	eingegangen	374	35,83 %	100,00 %	81,34 %	9,70 %	3,73 %	1,49 %	3,73 %
Schmallenberg/Oberstadt-Links	eingegangen	1.013	31,69 %	96,57 %	72,90 %	9,03 %	12,90 %	2,90 %	2,26 %
Schmallenberg/Oberstadt-Rechts	eingegangen	920	22,17 %	96,08 %	61,22 %	17,35 %	15,82 %	2,04 %	3,57 %
Schmallenberg/Mittelstadt	eingegangen	991	25,93 %	99,61 %	67,97 %	14,84 %	12,50 %	2,73 %	1,95 %
Schmallenberg/Unterstadt I	eingegangen	982	27,49 %	98,52 %	67,67 %	9,40 %	7,89 %	11,65 %	3,38 %
Schmallenberg/Unterstadt II	eingegangen	958	32,46 %	97,43 %	63,04 %	13,53 %	16,17 %	3,96 %	3,30 %
Wormbach	eingegangen	692	38,44 %	97,74 %	77,31 %	8,46 %	8,85 %	2,31 %	3,08 %
Lenne	eingegangen	350	45,71 %	99,38 %	74,21 %	11,95 %	11,32 %	1,89 %	0,63 %
Felbecke	eingegangen	311	47,27 %	98,64 %	66,90 %	6,90 %	18,62 %	1,38 %	6,21 %

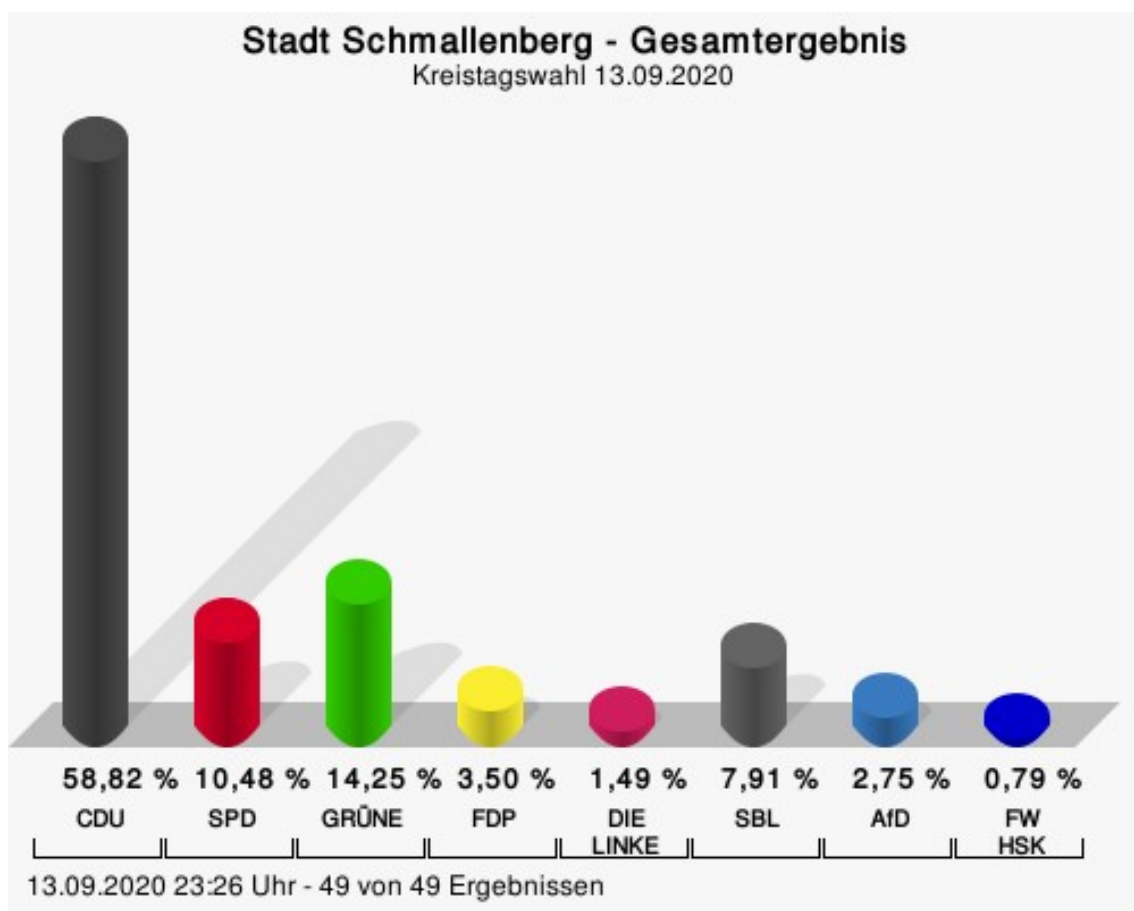
Stimmbezirk	Stand	Wahlberechtigte	Wähler/innen	gültig	Dr. Schneider, CDU	Brüggemann, SPD	Baulmann, GRÜNE	Mauthner, DIE LINKE	Dr. Arslan, SBL
Berghausen	eingegangen	611	41,57 %	99,21 %	75,40 %	8,33 %	12,70 %	1,59 %	1,98 %
Arpe	eingegangen	301	56,48 %	98,82 %	76,79 %	5,95 %	10,12 %	1,79 %	5,36 %
Bracht	eingegangen	412	31,07 %	100,00 %	72,66 %	16,41 %	4,69 %	2,34 %	3,91 %
Bödefeld	eingegangen	1.192	34,98 %	97,36 %	71,18 %	14,53 %	7,88 %	2,96 %	3,45 %
Dorlar	eingegangen	866	38,80 %	99,40 %	75,75 %	8,68 %	10,78 %	1,50 %	3,29 %
Altenilpe	eingegangen	285	56,49 %	98,14 %	74,68 %	6,33 %	12,03 %	0,63 %	6,33 %
Bad Fredeburg/Oberstadt	eingegangen	1.027	28,72 %	96,61 %	62,11 %	12,63 %	17,19 %	4,21 %	3,86 %
Bad Fredeburg/Altstadt	eingegangen	1.254	30,70 %	97,92 %	64,72 %	13,53 %	13,53 %	2,65 %	5,57 %
Bad Fredeburg/Unterstadt	eingegangen	999	28,33 %	94,70 %	69,78 %	13,06 %	11,19 %	1,87 %	4,10 %
Rarbach	eingegangen	448	48,21 %	98,15 %	91,04 %	5,66 %	1,42 %	0,00 %	1,89 %
Oberhenneborn	eingegangen	380	56,84 %	100,00 %	90,74 %	4,63 %	4,17 %	0,00 %	0,46 %
Westernbödefeld/Gellinghausen	eingegangen	350	33,14 %	98,28 %	75,44 %	12,28 %	7,02 %	1,75 %	3,51 %
Fleckenberg-Briefwahl	eingegangen	0		98,33 %	70,82 %	10,76 %	8,50 %	2,27 %	7,65 %
Grafenschaft-Briefwahl	eingegangen	0		98,73 %	78,78 %	6,43 %	10,61 %	1,61 %	2,57 %
Gleidorf-Briefwahl	eingegangen	0		96,40 %	63,90 %	15,35 %	13,69 %	2,07 %	4,98 %
Westfeld/Nordenau-Briefwahl	eingegangen	0		99,17 %	82,92 %	7,08 %	6,25 %	2,08 %	1,67 %

Stimmbezirk	Stand	Wahlberechtigte	Wähler/innen	gültig	Dr. Schneider, CDU	Brüggemann, SPD	Baulmann, GRÜNE	Mauthner, DIE LINKE	Dr. Arslan, SBL
Oberkirchen-Briefwahl	eingegangen	0		99,61 %	70,70 %	15,23 %	11,72 %	0,39 %	1,95 %
Holthausen/Sorpetal-Briefwahl	eingegangen	0		99,31 %	79,79 %	6,27 %	7,67 %	1,74 %	4,53 %
Schmallenberg/Oberstadt-Links-Briefwahl	eingegangen	0		99,33 %	80,13 %	7,74 %	8,08 %	2,02 %	2,02 %
Schmallenberg/Oberstadt-Rechts-Briefwahl	eingegangen	0		97,95 %	69,04 %	10,46 %	14,64 %	1,26 %	4,60 %
Schmallenberg/Mittelstadt-Briefwahl	eingegangen	0		98,19 %	74,23 %	9,82 %	9,20 %	2,15 %	4,60 %
Schmallenberg/Unterstadt I-Briefwahl	eingegangen	0		98,28 %	74,83 %	8,39 %	11,19 %	2,45 %	3,15 %
Schmallenberg/Unterstadt II-Briefwahl	eingegangen	0		98,71 %	67,83 %	13,91 %	13,48 %	1,74 %	3,04 %
Wormbach/Lenne/Felbecke-Briefwahl	eingegangen	0		99,73 %	73,84 %	11,72 %	8,99 %	0,82 %	4,63 %
Berghausen/Arpe/Bracht-Briefwahl	eingegangen	0		98,81 %	71,47 %	10,81 %	12,01 %	2,70 %	3,00 %

Stimmbezirk	Stand	Wahlberech- tigte	Wähler/innen	gültig	Dr. Schneider, CDU	Brüggemann, SPD	Baulmann, GRÜNE	Mauthner, DIE LINKE	Dr. Arslan, SBL
Böde- feld-Briefwahl	eingegangen	0		98,67 %	69,09 %	15,05 %	11,56 %	1,61 %	2,69 %
Dorlar/Alte- nilpe-Briefwahl	eingegangen	0		99,69 %	78,70 %	7,10 %	8,33 %	0,93 %	4,94 %
Bad Frede- burg/Ober- stadt-Briefwahl	eingegangen	0		97,97 %	61,59 %	14,88 %	19,03 %	2,42 %	2,08 %
Bad Fre- deburg/Alt- stadt-Briefwahl	eingegangen	0		98,81 %	65,06 %	14,46 %	15,06 %	0,60 %	4,82 %
Bad Frede- burg/Unter- stadt-Briefwahl	eingegangen	0		99,59 %	62,50 %	18,75 %	10,83 %	3,33 %	4,58 %
Westernböde- feld/Gelling- hausen-Brief- wahl	eingegangen	0		97,64 %	60,48 %	15,32 %	16,94 %	3,23 %	4,03 %
Rarbach-Brief- wahl	eingegangen	0		98,88 %	78,03 %	10,98 %	5,68 %	1,14 %	4,17 %
Stadt Schmal- lenberg	49 von 49	20.673	63,74 %	98,35 %	72,54 %	10,93 %	10,88 %	2,15 %	3,50 %

Kreistagswahl Stadt Schmalleberg

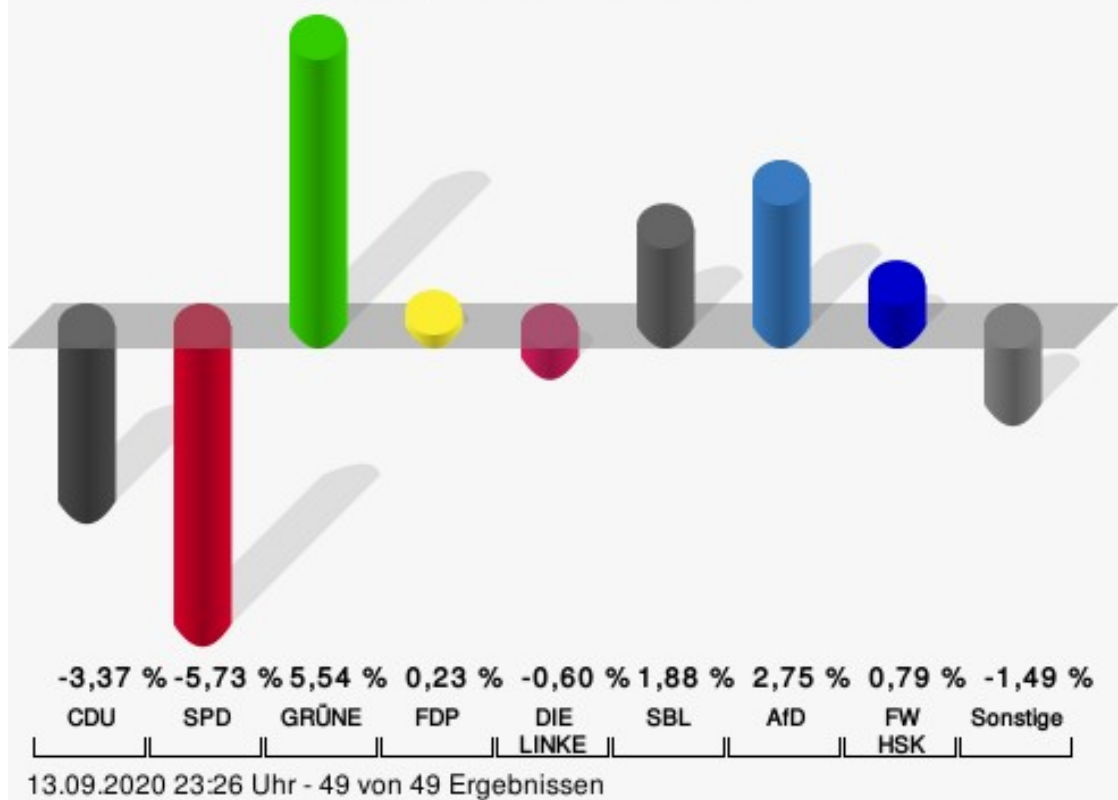
	Anzahl	Prozent
CDU	7.597	58,82 %
SPD	1.354	10,48 %
GRÜNE	1.840	14,25 %
FDP	452	3,50 %
DIE LINKE	193	1,49 %
SBL	1.022	7,91 %
AfD	355	2,75 %
FW HSK	102	0,79 %



CDU = Christlich Demokratische Union Deutschlands
 SPD = Sozialdemokratische Partei Deutschlands
 GRÜNE = BÜNDNIS 90/DIE GRÜNEN
 FDP = Freie Demokratische Partei
 SBL = Sauerländer Bürgerliste e.V.
 AfD = Alternative für Deutschland
 FW HSK = Freie Wähler Hochsauerland

Stadt Schmallenberg - Gesamtergebnis

Kreistagswahl 13.09.2020 | 25.05.2014



CDU = Christlich Demokratische Union Deutschlands

SPD = Sozialdemokratische Partei Deutschlands

GRÜNE = BÜNDNIS 90/DIE GRÜNEN

FDP = Freie Demokratische Partei

SBL = Sauerländer Bürgerliste e.V.

AfD = Alternative für Deutschland

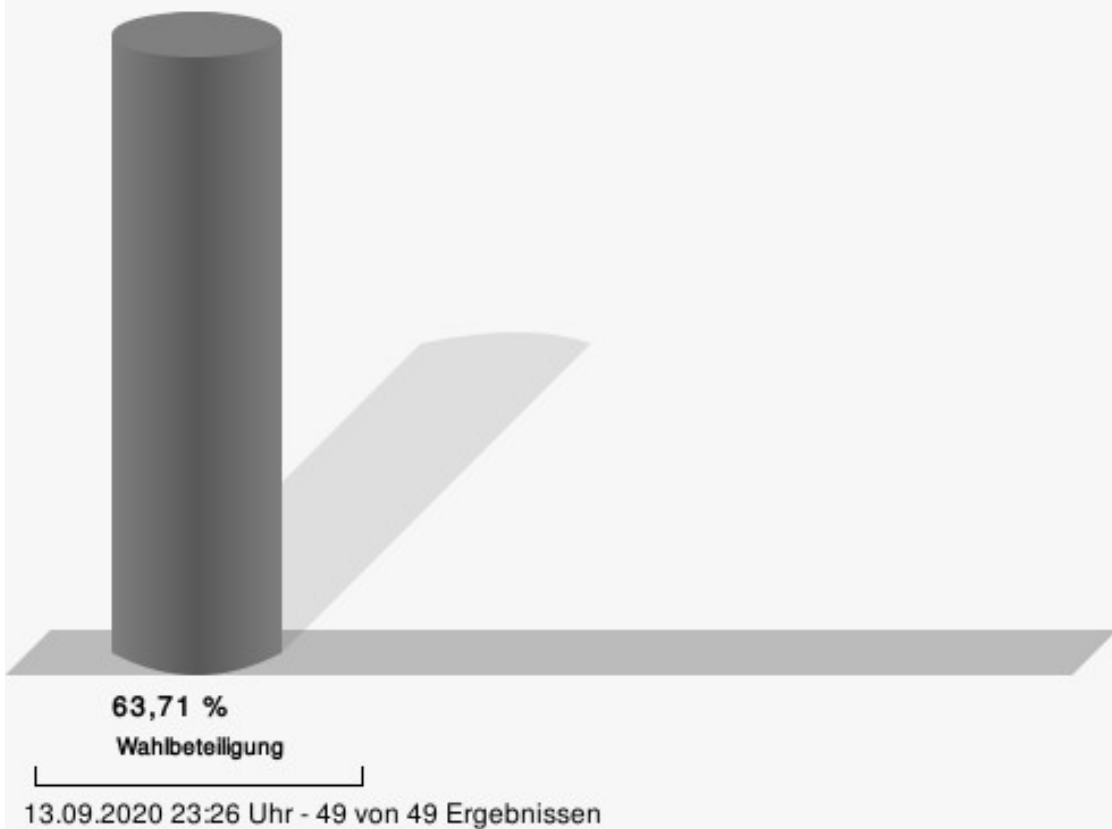
FW HSK = Freie Wähler Hochsauerland

Stadt Schmallingenberg
 Kreistagswahl 13.09.2020
 Gewinne und Verluste Gesamtergebnis

	aktuelle Wahl: Kreistagswahl 13.09.2020	im Vergleich zur: Kreistagswahl 25.05.2014	
		Ergebnis	Gewinne und Verluste
Wahlberechtigte	20.673	20.859	-186
Wähler	13.170	11.522	+1.648
	63,71 %	55,24 %	+ 8,47
gültige Stimmen	12.915	11.239	+1.676
	98,06 %	97,54 %	+ 0,52
CDU	7.597	6.990	+607
	58,82 %	62,19 %	- 3,37
SPD	1.354	1.822	-468
	10,48 %	16,21 %	- 5,73
GRÜNE	1.840	979	+861
	14,25 %	8,71 %	+ 5,54
FDP	452	368	+84
	3,50 %	3,27 %	+ 0,23
DIE LINKE	193	235	-42
	1,49 %	2,09 %	- 0,60
SBL	1.022	678	+344
	7,91 %	6,03 %	+ 1,88
AfD	355	0	+355
	2,75 %	0,00 %	+ 2,75
FW HSK	102	0	+102
	0,79 %	0,00 %	+ 0,79
Sonstige	0	167	-167
	0,00 %	1,49 %	- 1,49

Kreistagswahl 25.05.2014: Sonstige = PIRATEN

Wahlbeteiligung



Wahlbezirke Fleckenberg

	Anzahl	Prozent
Gerbe, CDU	337	40,90 %
Wied-Kraft, SPD	83	10,07 %
Wolter, GRÜNE	103	12,50 %
Frisse, FDP	29	3,52 %
Ahlbracht, DIE LINKE	11	1,33 %
Eickelmann, SBL	215	26,09 %
Bartsch, AfD	33	4,00 %
Simon, FW HSK	13	1,58 %

Grafschaft

	Anzahl	Prozent
Gerbe, CDU	485	67,55 %
Wied-Kraft, SPD	58	8,08 %
Wolter, GRÜNE	110	15,32 %
Frisse, FDP	19	2,65 %
Ahlbracht, DIE LINKE	7	0,97 %
Eickelmann, SBL	13	1,81 %
Bartsch, AfD	13	1,81 %
Simon, FW HSK	13	1,81 %

Gleidorf

	Anzahl	Prozent
Schauerte, CDU	275	45,16 %
Vollmer, SPD	93	15,27 %
Meyer, GRÜNE	124	20,36 %
Hartel, FDP	13	2,13 %
Renk, DIE LINKE	15	2,46 %
Wiese, SBL	58	9,52 %
Streller, AfD	31	5,09 %

Westfeld/Nordenau

	Anzahl	Prozent
Gerbe, CDU	488	73,94 %
Wied-Kraft, SPD	51	7,73 %
Wolter, GRÜNE	49	7,42 %
Frisse, FDP	16	2,42 %
Ahlbracht, DIE LINKE	1	0,15 %
Eickelmann, SBL	15	2,27 %
Bartsch, AfD	26	3,94 %
Simon, FW HSK	14	2,12 %

Oberkirchen

	Anzahl	Prozent
Gerbe, CDU	393	64,22 %
Wied-Kraft, SPD	51	8,33 %
Wolter, GRÜNE	96	15,69 %
Frisse, FDP	24	3,92 %
Ahlbracht, DIE LINKE	7	1,14 %
Eickelmann, SBL	14	2,29 %
Bartsch, AfD	9	1,47 %
Simon, FW HSK	18	2,94 %

Holthausen/Sorpetal

	Anzahl	Prozent
Schauerte, CDU	435	63,60 %
Vollmer, SPD	62	9,06 %
Meyer, GRÜNE	62	9,06 %
Hartel, FDP	12	1,75 %
Renk, DIE LINKE	9	1,32 %
Wiese, SBL	80	11,70 %
Streller, AfD	24	3,51 %

Schmallenberg/Oberstadt-Links

	Anzahl	Prozent
Schauerte, CDU	388	63,40 %
Vollmer, SPD	54	8,82 %
Meyer, GRÜNE	79	12,91 %
Hartel, FDP	16	2,61 %
Renk, DIE LINKE	13	2,12 %
Wiese, SBL	53	8,66 %
Streller, AfD	9	1,47 %

Schmallenberg/Oberstadt-Rechts

	Anzahl	Prozent
Schauerte, CDU	205	47,67 %
Vollmer, SPD	48	11,16 %
Meyer, GRÜNE	78	18,14 %
Hartel, FDP	15	3,49 %
Renk, DIE LINKE	8	1,86 %
Wiese, SBL	62	14,42 %
Streller, AfD	14	3,26 %

Schmallenberg/Mittelstadt

	Anzahl	Prozent
Schauerte, CDU	302	51,98 %
Vollmer, SPD	89	15,32 %
Meyer, GRÜNE	90	15,49 %
Hartel, FDP	14	2,41 %
Renk, DIE LINKE	9	1,55 %
Wiese, SBL	59	10,15 %
Streller, AfD	18	3,10 %

Schmallenberg/Unterstadt I

	Anzahl	Prozent
Schauerte, CDU	287	52,56 %
Vollmer, SPD	68	12,45 %
Meyer, GRÜNE	100	18,32 %
Hartel, FDP	14	2,56 %
Renk, DIE LINKE	12	2,20 %
Wiese, SBL	49	8,97 %
Streller, AfD	16	2,93 %

Schmallenberg/Unterstadt II

	Anzahl	Prozent
Schauerte, CDU	262	48,88 %
Vollmer, SPD	82	15,30 %
Meyer, GRÜNE	85	15,86 %
Hartel, FDP	12	2,24 %
Renk, DIE LINKE	12	2,24 %
Wiese, SBL	54	10,07 %
Streller, AfD	29	5,41 %

Wormbach/Lenne/Felbecke

	Anzahl	Prozent
Gerbe, CDU	650	70,58 %
Wied-Kraft, SPD	67	7,27 %
Wolter, GRÜNE	104	11,29 %
Frisse, FDP	40	4,34 %
Ahlbracht, DIE LINKE	7	0,76 %
Eickelmann, SBL	22	2,39 %
Bartsch, AfD	16	1,74 %
Simon, FW HSK	15	1,63 %

Berghausen/Arpe/Bracht

	Anzahl	Prozent
Gerbe, CDU	554	62,95 %
Wied-Kraft, SPD	90	10,23 %
Wolter, GRÜNE	107	12,16 %
Frisse, FDP	34	3,86 %
Ahlbracht, DIE LINKE	7	0,80 %
Eickelmann, SBL	39	4,43 %
Bartsch, AfD	20	2,27 %
Simon, FW HSK	29	3,30 %

Bödefeld

	Anzahl	Prozent
Fischer, CDU	468	60,39 %
Gashi, SPD	78	10,06 %
Hellermann, GRÜNE	95	12,26 %
Eckhardt, FDP	51	6,58 %
Schmitt, DIE LINKE	15	1,94 %
Dr. Conze, SBL	43	5,55 %
Scharke, AfD	25	3,23 %

Dorlar/Altenilpe

	Anzahl	Prozent
Fischer, CDU	519	64,15 %
Gashi, SPD	40	4,94 %
Hellermann, GRÜNE	99	12,24 %
Eckhardt, FDP	21	2,60 %
Schmitt, DIE LINKE	6	0,74 %
Dr. Conze, SBL	113	13,97 %
Scharke, AfD	11	1,36 %

Bad Fredeburg/Oberstadt

	Anzahl	Prozent
Fischer, CDU	273	47,40 %
Gashi, SPD	84	14,58 %
Hellermann, GRÜNE	142	24,65 %
Eckhardt, FDP	24	4,17 %
Schmitt, DIE LINKE	21	3,65 %
Dr. Conze, SBL	24	4,17 %
Scharke, AfD	8	1,39 %

Bad Fredeburg/Altstadt

	Anzahl	Prozent
Fischer, CDU	364	51,41 %
Gashi, SPD	103	14,55 %
Hellermann, GRÜNE	138	19,49 %
Eckhardt, FDP	30	4,24 %
Schmitten, DIE LINKE	8	1,13 %
Dr. Conze, SBL	48	6,78 %
Scharke, AfD	17	2,40 %

Bad Fredeburg/Unterstadt

	Anzahl	Prozent
Fischer, CDU	247	48,53 %
Gashi, SPD	86	16,90 %
Hellermann, GRÜNE	86	16,90 %
Eckhardt, FDP	29	5,70 %
Schmitten, DIE LINKE	16	3,14 %
Dr. Conze, SBL	28	5,50 %
Scharke, AfD	17	3,34 %

Rarbach/Westernbödefeld

	Anzahl	Prozent
Fischer, CDU	665	71,89 %
Gashi, SPD	67	7,24 %
Hellermann, GRÜNE	93	10,05 %
Eckhardt, FDP	39	4,22 %
Schmitt, DIE LINKE	9	0,97 %
Dr. Conze, SBL	33	3,57 %
Scharke, AfD	19	2,05 %

Übersicht Wahlbezirke

Zusammenstellung der Ergebnisse nach Wahlbezirken

Wahlbezirk	Stand	Wahlberechtigte	Wähler/innen	gültig	CDU	SPD	GRÜNE	FDP	DIE LINKE	SBL	AfD	FW HSK
Fleckenberg	2 von 2	1.298	64,64 %	98,21 %	40,90 %	10,07 %	12,50 %	3,52 %	1,33 %	26,09 %	4,00 %	1,58 %
Grafschaft	3 von 3	1.088	67,65 %	97,55 %	67,55 %	8,08 %	15,32 %	2,65 %	0,97 %	1,81 %	1,81 %	1,81 %
Gleidorf	2 von 2	1.111	55,90 %	98,07 %	45,16 %	15,27 %	20,36 %	2,13 %	2,46 %	9,52 %	5,09 %	---
Westfeld/Nordenau	3 von 3	940	71,28 %	98,51 %	73,94 %	7,73 %	7,42 %	2,42 %	0,15 %	2,27 %	3,94 %	2,12 %
Oberkirchen	2 von 2	920	68,15 %	97,61 %	64,22 %	8,33 %	15,69 %	3,92 %	1,14 %	2,29 %	1,47 %	2,94 %
Holthausen/Sorpetal	3 von 3	974	71,66 %	97,99 %	63,60 %	9,06 %	9,06 %	1,75 %	1,32 %	11,70 %	3,51 %	---
Schmalenberg/Oberstadt-Links	2 von 2	1.013	61,20 %	98,71 %	63,40 %	8,82 %	12,91 %	2,61 %	2,12 %	8,66 %	1,47 %	---
Schmalenberg/Oberstadt-Rechts	2 von 2	920	48,70 %	95,98 %	47,67 %	11,16 %	18,14 %	3,49 %	1,86 %	14,42 %	3,26 %	---
Schmalenberg/Mittelstadt	2 von 2	991	59,43 %	98,64 %	51,98 %	15,32 %	15,49 %	2,41 %	1,55 %	10,15 %	3,10 %	---
Schmalenberg/Unterstadt I	2 von 2	982	57,13 %	97,33 %	52,56 %	12,45 %	18,32 %	2,56 %	2,20 %	8,97 %	2,93 %	---

Wahlbezirk	Stand	Wahlberechtigte	Wähler/innen	gültig	CDU	SPD	GRÜNE	FDP	DIE LINKE	SBL	AfD	FW HSK
Schmalenberg/Unterstadt II	2 von 2	958	56,58 %	98,89 %	48,88 %	15,30 %	15,86 %	2,24 %	2,24 %	10,07 %	5,41 %	---
Wormbach/Lenne/Felbecke	4 von 4	1.353	69,55 %	97,87 %	70,58 %	7,27 %	11,29 %	4,34 %	0,76 %	2,39 %	1,74 %	1,63 %
Berghausen/Arpe/Bracht	4 von 4	1.324	67,15 %	98,99 %	62,95 %	10,23 %	12,16 %	3,86 %	0,80 %	4,43 %	2,27 %	3,30 %
Bödefeld	2 von 2	1.192	66,61 %	97,61 %	60,39 %	10,06 %	12,26 %	6,58 %	1,94 %	5,55 %	3,23 %	---
Dorlar/Altenilpe	3 von 3	1.151	71,42 %	98,42 %	64,15 %	4,94 %	12,24 %	2,60 %	0,74 %	13,97 %	1,36 %	---
Bad Fredeburg/Oberstadt	2 von 2	1.027	57,45 %	97,63 %	47,40 %	14,58 %	24,65 %	4,17 %	3,65 %	4,17 %	1,39 %	---
Bad Fredeburg/Altstadt	2 von 2	1.254	57,50 %	98,20 %	51,41 %	14,55 %	19,49 %	4,24 %	1,13 %	6,78 %	2,40 %	---
Bad Fredeburg/Unterstadt	2 von 2	999	52,15 %	97,70 %	48,53 %	16,90 %	16,90 %	5,70 %	3,14 %	5,50 %	3,34 %	---
Rarbach/Westernbödefeld	5 von 5	1.178	79,88 %	98,30 %	71,89 %	7,24 %	10,05 %	4,22 %	0,97 %	3,57 %	2,05 %	---
Stadt Schmalenberg	49 von 49	20.673	63,71 %	98,06 %	58,82 %	10,48 %	14,25 %	3,50 %	1,49 %	7,91 %	2,75 %	0,79 %

Stimmbezirke Fleckenberg

	Anzahl	Prozent
Gerbe, CDU	195	41,58 %
Wied-Kraft, SPD	44	9,38 %
Wolter, GRÜNE	65	13,86 %
Frisse, FDP	14	2,99 %
Ahlbracht, DIE LINKE	7	1,49 %
Eickelmann, SBL	115	24,52 %
Bartsch, AfD	22	4,69 %
Simon, FW HSK	7	1,49 %

Grafschaft

	Anzahl	Prozent
Gerbe, CDU	240	69,77 %
Wied-Kraft, SPD	20	5,81 %
Wolter, GRÜNE	51	14,83 %
Frisse, FDP	9	2,62 %
Ahlbracht, DIE LINKE	3	0,87 %
Eickelmann, SBL	8	2,33 %
Bartsch, AfD	6	1,74 %
Simon, FW HSK	7	2,03 %

Latrop

	Anzahl	Prozent
Gerbe, CDU	51	73,91 %
Wied-Kraft, SPD	4	5,80 %
Wolter, GRÜNE	7	10,14 %
Frisse, FDP	1	1,45 %
Ahlbracht, DIE LINKE	1	1,45 %
Eickelmann, SBL	0	0,00 %
Bartsch, AfD	2	2,90 %
Simon, FW HSK	3	4,35 %

Gleidorf

	Anzahl	Prozent
Schauerte, CDU	166	45,48 %
Vollmer, SPD	61	16,71 %
Meyer, GRÜNE	65	17,81 %
Hartel, FDP	11	3,01 %
Renk, DIE LINKE	6	1,64 %
Wiese, SBL	37	10,14 %
Streller, AfD	19	5,21 %

Westfeld

	Anzahl	Prozent
Gerbe, CDU	243	76,66 %
Wied-Kraft, SPD	22	6,94 %
Wolter, GRÜNE	15	4,73 %
Frisse, FDP	9	2,84 %
Ahlbracht, DIE LINKE	1	0,32 %
Eickelmann, SBL	8	2,52 %
Bartsch, AfD	11	3,47 %
Simon, FW HSK	8	2,52 %

Nordenau

	Anzahl	Prozent
Gerbe, CDU	66	64,08 %
Wied-Kraft, SPD	6	5,83 %
Wolter, GRÜNE	17	16,50 %
Frisse, FDP	4	3,88 %
Ahlbracht, DIE LINKE	0	0,00 %
Eickelmann, SBL	2	1,94 %
Bartsch, AfD	6	5,83 %
Simon, FW HSK	2	1,94 %

Oberkirchen

	Anzahl	Prozent
Gerbe, CDU	241	67,51 %
Wied-Kraft, SPD	27	7,56 %
Wolter, GRÜNE	59	16,53 %
Frisse, FDP	11	3,08 %
Ahlbracht, DIE LINKE	3	0,84 %
Eickelmann, SBL	3	0,84 %
Bartsch, AfD	5	1,40 %
Simon, FW HSK	8	2,24 %

Holthausen

	Anzahl	Prozent
Schauerte, CDU	156	58,43 %
Vollmer, SPD	27	10,11 %
Meyer, GRÜNE	25	9,36 %
Hartel, FDP	7	2,62 %
Renk, DIE LINKE	3	1,12 %
Wiese, SBL	33	12,36 %
Streller, AfD	16	5,99 %

Sorpetal

	Anzahl	Prozent
Schauerte, CDU	101	76,52 %
Vollmer, SPD	10	7,58 %
Meyer, GRÜNE	4	3,03 %
Hartel, FDP	2	1,52 %
Renk, DIE LINKE	2	1,52 %
Wiese, SBL	11	8,33 %
Streller, AfD	2	1,52 %

Schmallenberg/Oberstadt-Links

	Anzahl	Prozent
Schauerte, CDU	184	58,60 %
Vollmer, SPD	28	8,92 %
Meyer, GRÜNE	41	13,06 %
Hartel, FDP	13	4,14 %
Renk, DIE LINKE	6	1,91 %
Wiese, SBL	38	12,10 %
Streller, AfD	4	1,27 %

Schmallenberg/Oberstadt-Rechts

	Anzahl	Prozent
Schauerte, CDU	85	44,04 %
Vollmer, SPD	30	15,54 %
Meyer, GRÜNE	32	16,58 %
Hartel, FDP	7	3,63 %
Renk, DIE LINKE	5	2,59 %
Wiese, SBL	23	11,92 %
Streller, AfD	11	5,70 %

Schmallenberg/Mittelstadt

	Anzahl	Prozent
Schauerte, CDU	132	51,97 %
Vollmer, SPD	46	18,11 %
Meyer, GRÜNE	43	16,93 %
Hartel, FDP	6	2,36 %
Renk, DIE LINKE	4	1,57 %
Wiese, SBL	17	6,69 %
Streller, AfD	6	2,36 %

Schmallenberg/Unterstadt I

	Anzahl	Prozent
Schauerte, CDU	129	49,05 %
Vollmer, SPD	31	11,79 %
Meyer, GRÜNE	62	23,57 %
Hartel, FDP	8	3,04 %
Renk, DIE LINKE	5	1,90 %
Wiese, SBL	20	7,60 %
Streller, AfD	8	3,04 %

Schmallenberg/Unterstadt II

	Anzahl	Prozent
Schauerte, CDU	141	46,53 %
Vollmer, SPD	54	17,82 %
Meyer, GRÜNE	45	14,85 %
Hartel, FDP	6	1,98 %
Renk, DIE LINKE	12	3,96 %
Wiese, SBL	25	8,25 %
Streller, AfD	20	6,60 %

Wormbach

	Anzahl	Prozent
Gerbe, CDU	194	75,49 %
Wied-Kraft, SPD	19	7,39 %
Wolter, GRÜNE	21	8,17 %
Frisse, FDP	8	3,11 %
Ahlbracht, DIE LINKE	2	0,78 %
Eickelmann, SBL	3	1,17 %
Bartsch, AfD	7	2,72 %
Simon, FW HSK	3	1,17 %

Lenne

	Anzahl	Prozent
Gerbe, CDU	109	72,67 %
Wied-Kraft, SPD	12	8,00 %
Wolter, GRÜNE	19	12,67 %
Frisse, FDP	5	3,33 %
Ahlbracht, DIE LINKE	1	0,67 %
Eickelmann, SBL	3	2,00 %
Bartsch, AfD	0	0,00 %
Simon, FW HSK	1	0,67 %

Felbecke

	Anzahl	Prozent
Gerbe, CDU	94	63,95 %
Wied-Kraft, SPD	10	6,80 %
Wolter, GRÜNE	23	15,65 %
Frisse, FDP	8	5,44 %
Ahlbracht, DIE LINKE	2	1,36 %
Eickelmann, SBL	4	2,72 %
Bartsch, AfD	2	1,36 %
Simon, FW HSK	4	2,72 %

Berghausen

	Anzahl	Prozent
Gerbe, CDU	166	65,61 %
Wied-Kraft, SPD	20	7,91 %
Wolter, GRÜNE	38	15,02 %
Frisse, FDP	7	2,77 %
Ahlbracht, DIE LINKE	1	0,40 %
Eickelmann, SBL	9	3,56 %
Bartsch, AfD	4	1,58 %
Simon, FW HSK	8	3,16 %

Arpe

	Anzahl	Prozent
Gerbe, CDU	112	67,88 %
Wied-Kraft, SPD	15	9,09 %
Wolter, GRÜNE	14	8,48 %
Frisse, FDP	9	5,45 %
Ahlbracht, DIE LINKE	1	0,61 %
Eickelmann, SBL	4	2,42 %
Bartsch, AfD	6	3,64 %
Simon, FW HSK	4	2,42 %

Bracht

	Anzahl	Prozent
Gerbe, CDU	79	61,72 %
Wied-Kraft, SPD	22	17,19 %
Wolter, GRÜNE	6	4,69 %
Frisse, FDP	2	1,56 %
Ahlbracht, DIE LINKE	1	0,78 %
Eickelmann, SBL	9	7,03 %
Bartsch, AfD	4	3,13 %
Simon, FW HSK	5	3,91 %

Bödefeld

	Anzahl	Prozent
Fischer, CDU	238	59,06 %
Gashi, SPD	46	11,41 %
Hellermann, GRÜNE	38	9,43 %
Eckhardt, FDP	34	8,44 %
Schmitt, DIE LINKE	9	2,23 %
Dr. Conze, SBL	25	6,20 %
Scharke, AfD	13	3,23 %

Dorlar

	Anzahl	Prozent
Fischer, CDU	220	66,27 %
Gashi, SPD	25	7,53 %
Hellermann, GRÜNE	42	12,65 %
Eckhardt, FDP	10	3,01 %
Schmitten, DIE LINKE	5	1,51 %
Dr. Conze, SBL	27	8,13 %
Scharke, AfD	3	0,90 %

Altenhilfe

	Anzahl	Prozent
Fischer, CDU	84	53,85 %
Gashi, SPD	1	0,64 %
Hellermann, GRÜNE	17	10,90 %
Eckhardt, FDP	3	1,92 %
Schmitt, DIE LINKE	0	0,00 %
Dr. Conze, SBL	48	30,77 %
Scharke, AfD	3	1,92 %

Bad Fredeburg/Oberstadt

	Anzahl	Prozent
Fischer, CDU	146	50,69 %
Gashi, SPD	39	13,54 %
Hellermann, GRÜNE	61	21,18 %
Eckhardt, FDP	11	3,82 %
Schmitten, DIE LINKE	13	4,51 %
Dr. Conze, SBL	13	4,51 %
Scharke, AfD	5	1,74 %

Bad Fredeburg/Altstadt

	Anzahl	Prozent
Fischer, CDU	198	52,80 %
Gashi, SPD	54	14,40 %
Hellermann, GRÜNE	69	18,40 %
Eckhardt, FDP	17	4,53 %
Schmitt, DIE LINKE	4	1,07 %
Dr. Conze, SBL	27	7,20 %
Scharke, AfD	6	1,60 %

Bad Fredeburg/Unterstadt

	Anzahl	Prozent
Fischer, CDU	139	51,87 %
Gashi, SPD	45	16,79 %
Hellermann, GRÜNE	38	14,18 %
Eckhardt, FDP	16	5,97 %
Schmitten, DIE LINKE	6	2,24 %
Dr. Conze, SBL	15	5,60 %
Scharke, AfD	9	3,36 %

Rarbach

	Anzahl	Prozent
Fischer, CDU	168	80,00 %
Gashi, SPD	7	3,33 %
Hellermann, GRÜNE	8	3,81 %
Eckhardt, FDP	10	4,76 %
Schmitten, DIE LINKE	1	0,48 %
Dr. Conze, SBL	13	6,19 %
Scharke, AfD	3	1,43 %

Oberhenneborn

	Anzahl	Prozent
Fischer, CDU	167	79,52 %
Gashi, SPD	12	5,71 %
Hellermann, GRÜNE	16	7,62 %
Eckhardt, FDP	9	4,29 %
Schmitt, DIE LINKE	0	0,00 %
Dr. Conze, SBL	4	1,90 %
Scharke, AfD	2	0,95 %

Westernbödefeld/Gellinghausen

	Anzahl	Prozent
Fischer, CDU	77	66,38 %
Gashi, SPD	7	6,03 %
Hellermann, GRÜNE	11	9,48 %
Eckhardt, FDP	5	4,31 %
Schmitten, DIE LINKE	2	1,72 %
Dr. Conze, SBL	6	5,17 %
Scharke, AfD	8	6,90 %

Fleckenberg-Briefwahl

	Anzahl	Prozent
Gerbe, CDU	142	40,00 %
Wied-Kraft, SPD	39	10,99 %
Wolter, GRÜNE	38	10,70 %
Frisse, FDP	15	4,23 %
Ahlbracht, DIE LINKE	4	1,13 %
Eickelmann, SBL	100	28,17 %
Bartsch, AfD	11	3,10 %
Simon, FW HSK	6	1,69 %

Grafschaft-Briefwahl

	Anzahl	Prozent
Gerbe, CDU	194	63,61 %
Wied-Kraft, SPD	34	11,15 %
Wolter, GRÜNE	52	17,05 %
Frisse, FDP	9	2,95 %
Ahlbracht, DIE LINKE	3	0,98 %
Eickelmann, SBL	5	1,64 %
Bartsch, AfD	5	1,64 %
Simon, FW HSK	3	0,98 %

Gleidorf-Briefwahl

	Anzahl	Prozent
Schauerte, CDU	109	44,67 %
Vollmer, SPD	32	13,11 %
Meyer, GRÜNE	59	24,18 %
Hartel, FDP	2	0,82 %
Renk, DIE LINKE	9	3,69 %
Wiese, SBL	21	8,61 %
Streller, AfD	12	4,92 %

Westfeld/Nordenau-Briefwahl

	Anzahl	Prozent
Gerbe, CDU	179	74,58 %
Wied-Kraft, SPD	23	9,58 %
Wolter, GRÜNE	17	7,08 %
Frisse, FDP	3	1,25 %
Ahlbracht, DIE LINKE	0	0,00 %
Eickelmann, SBL	5	2,08 %
Bartsch, AfD	9	3,75 %
Simon, FW HSK	4	1,67 %

Oberkirchen-Briefwahl

	Anzahl	Prozent
Gerbe, CDU	152	59,61 %
Wied-Kraft, SPD	24	9,41 %
Wolter, GRÜNE	37	14,51 %
Frisse, FDP	13	5,10 %
Ahlbracht, DIE LINKE	4	1,57 %
Eickelmann, SBL	11	4,31 %
Bartsch, AfD	4	1,57 %
Simon, FW HSK	10	3,92 %

Holthausen/Sorpetal-Briefwahl

	Anzahl	Prozent
Schauerte, CDU	178	62,46 %
Vollmer, SPD	25	8,77 %
Meyer, GRÜNE	33	11,58 %
Hartel, FDP	3	1,05 %
Renk, DIE LINKE	4	1,40 %
Wiese, SBL	36	12,63 %
Streller, AfD	6	2,11 %

Schmallenberg/Oberstadt-Links-Briefwahl

	Anzahl	Prozent
Schauerte, CDU	204	68,46 %
Vollmer, SPD	26	8,72 %
Meyer, GRÜNE	38	12,75 %
Hartel, FDP	3	1,01 %
Renk, DIE LINKE	7	2,35 %
Wiese, SBL	15	5,03 %
Streller, AfD	5	1,68 %

Schmallenberg/Oberstadt-Rechts-Briefwahl

	Anzahl	Prozent
Schauerte, CDU	120	50,63 %
Vollmer, SPD	18	7,59 %
Meyer, GRÜNE	46	19,41 %
Hartel, FDP	8	3,38 %
Renk, DIE LINKE	3	1,27 %
Wiese, SBL	39	16,46 %
Streller, AfD	3	1,27 %

Schmallenberg/Mittelstadt-Briefwahl

	Anzahl	Prozent
Schauerte, CDU	170	51,99 %
Vollmer, SPD	43	13,15 %
Meyer, GRÜNE	47	14,37 %
Hartel, FDP	8	2,45 %
Renk, DIE LINKE	5	1,53 %
Wiese, SBL	42	12,84 %
Streller, AfD	12	3,67 %

Schmallenberg/Unterstadt I-Briefwahl

	Anzahl	Prozent
Schauerte, CDU	158	55,83 %
Vollmer, SPD	37	13,07 %
Meyer, GRÜNE	38	13,43 %
Hartel, FDP	6	2,12 %
Renk, DIE LINKE	7	2,47 %
Wiese, SBL	29	10,25 %
Streller, AfD	8	2,83 %

Schmallenberg/Unterstadt II-Briefwahl

	Anzahl	Prozent
Schauerte, CDU	121	51,93 %
Vollmer, SPD	28	12,02 %
Meyer, GRÜNE	40	17,17 %
Hartel, FDP	6	2,58 %
Renk, DIE LINKE	0	0,00 %
Wiese, SBL	29	12,45 %
Streller, AfD	9	3,86 %

Wormbach/Lenne/Felbecke-Briefwahl

	Anzahl	Prozent
Gerbe, CDU	253	68,94 %
Wied-Kraft, SPD	26	7,08 %
Wolter, GRÜNE	41	11,17 %
Frisse, FDP	19	5,18 %
Ahlbracht, DIE LINKE	2	0,54 %
Eickelmann, SBL	12	3,27 %
Bartsch, AfD	7	1,91 %
Simon, FW HSK	7	1,91 %

Berghausen/Arpe/Bracht-Briefwahl

	Anzahl	Prozent
Gerbe, CDU	197	58,98 %
Wied-Kraft, SPD	33	9,88 %
Wolter, GRÜNE	49	14,67 %
Frisse, FDP	16	4,79 %
Ahlbracht, DIE LINKE	4	1,20 %
Eickelmann, SBL	17	5,09 %
Bartsch, AfD	6	1,80 %
Simon, FW HSK	12	3,59 %

Bödefeld-Briefwahl

	Anzahl	Prozent
Fischer, CDU	230	61,83 %
Gashi, SPD	32	8,60 %
Hellermann, GRÜNE	57	15,32 %
Eckhardt, FDP	17	4,57 %
Schmitt, DIE LINKE	6	1,61 %
Dr. Conze, SBL	18	4,84 %
Scharke, AfD	12	3,23 %

Dorlar/Altenilpe-Briefwahl

	Anzahl	Prozent
Fischer, CDU	215	66,98 %
Gashi, SPD	14	4,36 %
Hellermann, GRÜNE	40	12,46 %
Eckhardt, FDP	8	2,49 %
Schmitten, DIE LINKE	1	0,31 %
Dr. Conze, SBL	38	11,84 %
Scharke, AfD	5	1,56 %

Bad Fredeburg/Oberstadt-Briefwahl

	Anzahl	Prozent
Fischer, CDU	127	44,10 %
Gashi, SPD	45	15,63 %
Hellermann, GRÜNE	81	28,13 %
Eckhardt, FDP	13	4,51 %
Schmitten, DIE LINKE	8	2,78 %
Dr. Conze, SBL	11	3,82 %
Scharke, AfD	3	1,04 %

Bad Fredeburg/Altstadt-Briefwahl

	Anzahl	Prozent
Fischer, CDU	166	49,85 %
Gashi, SPD	49	14,71 %
Hellermann, GRÜNE	69	20,72 %
Eckhardt, FDP	13	3,90 %
Schmitt, DIE LINKE	4	1,20 %
Dr. Conze, SBL	21	6,31 %
Scharke, AfD	11	3,30 %

Bad Fredeburg/Unterstadt-Briefwahl

	Anzahl	Prozent
Fischer, CDU	108	44,81 %
Gashi, SPD	41	17,01 %
Hellermann, GRÜNE	48	19,92 %
Eckhardt, FDP	13	5,39 %
Schmitten, DIE LINKE	10	4,15 %
Dr. Conze, SBL	13	5,39 %
Scharke, AfD	8	3,32 %

Westernbödefeld/Gellinghausen-Briefwahl

	Anzahl	Prozent
Fischer, CDU	71	57,72 %
Gashi, SPD	16	13,01 %
Hellermann, GRÜNE	24	19,51 %
Eckhardt, FDP	4	3,25 %
Schmitt, DIE LINKE	4	3,25 %
Dr. Conze, SBL	1	0,81 %
Scharke, AfD	3	2,44 %

Rarbach-Briefwahl

	Anzahl	Prozent
Fischer, CDU	182	68,42 %
Gashi, SPD	25	9,40 %
Hellermann, GRÜNE	34	12,78 %
Eckhardt, FDP	11	4,14 %
Schmitten, DIE LINKE	2	0,75 %
Dr. Conze, SBL	9	3,38 %
Scharke, AfD	3	1,13 %

Übersicht Stimmbezirke

Zusammenstellung der Ergebnisse nach Stimmbezirken

Stimmbezirk	Stand	Wahlberechtigte	Wähler/innen	gültig	CDU	SPD	GRÜNE	FDP	DIE LINKE	SBL	AfD	FW HSK
Fleckenberg	eingegangen	1.298	36,83 %	98,12 %	41,58 %	9,38 %	13,86 %	2,99 %	1,49 %	24,52 %	4,69 %	1,49 %
Grafschaft	eingegangen	945	37,25 %	97,73 %	69,77 %	5,81 %	14,83 %	2,62 %	0,87 %	2,33 %	1,74 %	2,03 %
Latrop	eingegangen	143	48,95 %	98,57 %	73,91 %	5,80 %	10,14 %	1,45 %	1,45 %	0,00 %	2,90 %	4,35 %
Gleidorf	eingegangen	1.111	33,39 %	98,38 %	45,48 %	16,71 %	17,81 %	3,01 %	1,64 %	10,14 %	5,21 %	---
Westfeld	eingegangen	703	46,23 %	97,54 %	76,66 %	6,94 %	4,73 %	2,84 %	0,32 %	2,52 %	3,47 %	2,52 %
Nordenau	eingegangen	237	43,46 %	100,00 %	64,08 %	5,83 %	16,50 %	3,88 %	0,00 %	1,94 %	5,83 %	1,94 %
Oberkirchen	eingegangen	920	40,22 %	96,49 %	67,51 %	7,56 %	16,53 %	3,08 %	0,84 %	0,84 %	1,40 %	2,24 %
Holthausen	eingegangen	600	46,17 %	96,39 %	58,43 %	10,11 %	9,36 %	2,62 %	1,12 %	12,36 %	5,99 %	---
Sorpetal	eingegangen	374	35,83 %	98,51 %	76,52 %	7,58 %	3,03 %	1,52 %	1,52 %	8,33 %	1,52 %	---
Schmalenberg/Oberstadt-Links	eingegangen	1.013	31,69 %	97,82 %	58,60 %	8,92 %	13,06 %	4,14 %	1,91 %	12,10 %	1,27 %	---
Schmalenberg/Oberstadt-Rechts	eingegangen	920	22,17 %	94,61 %	44,04 %	15,54 %	16,58 %	3,63 %	2,59 %	11,92 %	5,70 %	---

Stimmbezirk	Stand	Wahlberechtigte	Wähler/innen	gültig	CDU	SPD	GRÜNE	FDP	DIE LINKE	SBL	AfD	FW HSK
Schmalenberg/Mittelstadt	eingegangen	991	25,93 %	98,83 %	51,97 %	18,11 %	16,93 %	2,36 %	1,57 %	6,69 %	2,36 %	---
Schmalenberg/Unterstadt I	eingegangen	982	27,49 %	97,41 %	49,05 %	11,79 %	23,57 %	3,04 %	1,90 %	7,60 %	3,04 %	---
Schmalenberg/Unterstadt II	eingegangen	958	32,25 %	98,06 %	46,53 %	17,82 %	14,85 %	1,98 %	3,96 %	8,25 %	6,60 %	---
Wormbach	eingegangen	692	38,44 %	96,62 %	75,49 %	7,39 %	8,17 %	3,11 %	0,78 %	1,17 %	2,72 %	1,17 %
Lenne	eingegangen	350	45,71 %	93,75 %	72,67 %	8,00 %	12,67 %	3,33 %	0,67 %	2,00 %	0,00 %	0,67 %
Felbecke	eingegangen	311	47,27 %	100,00 %	63,95 %	6,80 %	15,65 %	5,44 %	1,36 %	2,72 %	1,36 %	2,72 %
Berghausen	eingegangen	611	41,57 %	99,61 %	65,61 %	7,91 %	15,02 %	2,77 %	0,40 %	3,56 %	1,58 %	3,16 %
Arpe	eingegangen	301	56,48 %	97,06 %	67,88 %	9,09 %	8,48 %	5,45 %	0,61 %	2,42 %	3,64 %	2,42 %
Bracht	eingegangen	412	31,07 %	100,00 %	61,72 %	17,19 %	4,69 %	1,56 %	0,78 %	7,03 %	3,13 %	3,91 %
Bödefeld	eingegangen	1.192	34,98 %	96,64 %	59,06 %	11,41 %	9,43 %	8,44 %	2,23 %	6,20 %	3,23 %	---
Dorlar	eingegangen	866	38,80 %	98,81 %	66,27 %	7,53 %	12,65 %	3,01 %	1,51 %	8,13 %	0,90 %	---
Altenilpe	eingegangen	285	56,49 %	96,89 %	53,85 %	0,64 %	10,90 %	1,92 %	0,00 %	30,77 %	1,92 %	---

Stimmbezirk	Stand	Wahlberechtigte	Wähler/innen	gültig	CDU	SPD	GRÜNE	FDP	DIE LINKE	SBL	AfD	FW HSK
Bad Fredeburg/Oberstadt	eingegangen	1.027	28,72 %	97,63 %	50,69 %	13,54 %	21,18 %	3,82 %	4,51 %	4,51 %	1,74 %	---
Bad Fredeburg/Altstadt	eingegangen	1.254	30,62 %	97,66 %	52,80 %	14,40 %	18,40 %	4,53 %	1,07 %	7,20 %	1,60 %	---
Bad Fredeburg/Unterstadt	eingegangen	999	28,03 %	95,71 %	51,87 %	16,79 %	14,18 %	5,97 %	2,24 %	5,60 %	3,36 %	---
Rarbach	eingegangen	448	48,21 %	97,22 %	80,00 %	3,33 %	3,81 %	4,76 %	0,48 %	6,19 %	1,43 %	---
Oberhenneborn	eingegangen	380	56,84 %	97,22 %	79,52 %	5,71 %	7,62 %	4,29 %	0,00 %	1,90 %	0,95 %	---
Westerbödefeld/Gellinghausen	eingegangen	350	33,14 %	100,00 %	66,38 %	6,03 %	9,48 %	4,31 %	1,72 %	5,17 %	6,90 %	---
Fleckenberg-Briefwahl	eingegangen	0		98,34 %	40,00 %	10,99 %	10,70 %	4,23 %	1,13 %	28,17 %	3,10 %	1,69 %
Grafenschaft-Briefwahl	eingegangen	0		97,13 %	63,61 %	11,15 %	17,05 %	2,95 %	0,98 %	1,64 %	1,64 %	0,98 %
Gleisdorf-Briefwahl	eingegangen	0		97,60 %	44,67 %	13,11 %	24,18 %	0,82 %	3,69 %	8,61 %	4,92 %	---
Westfeld/Nordenau-Briefwahl	eingegangen	0		99,17 %	74,58 %	9,58 %	7,08 %	1,25 %	0,00 %	2,08 %	3,75 %	1,67 %

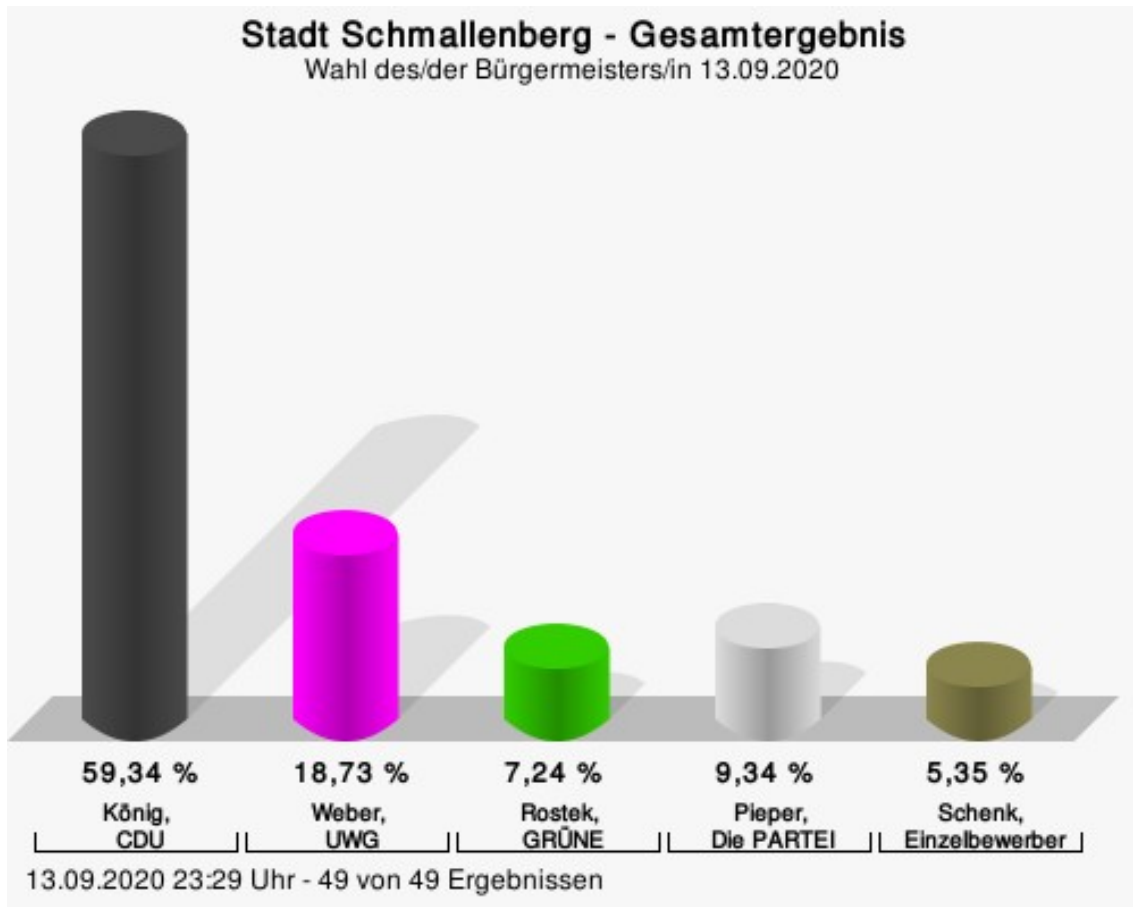
Stimmbezirk	Stand	Wahlberechtigte	Wähler/innen	gültig	CDU	SPD	GRÜNE	FDP	DIE LINKE	SBL	AfD	FW HSK
Oberkirchen-Briefwahl	eingegangen	0		99,22 %	59,61 %	9,41 %	14,51 %	5,10 %	1,57 %	4,31 %	1,57 %	3,92 %
Holthausen/Sorpetal-Briefwahl	eingegangen	0		99,30 %	62,46 %	8,77 %	11,58 %	1,05 %	1,40 %	12,63 %	2,11 %	---
Schmalenberg/Oberstadt-Links-Briefwahl	eingegangen	0		99,67 %	68,46 %	8,72 %	12,75 %	1,01 %	2,35 %	5,03 %	1,68 %	---
Schmalenberg/Oberstadt-Rechts-Briefwahl	eingegangen	0		97,13 %	50,63 %	7,59 %	19,41 %	3,38 %	1,27 %	16,46 %	1,27 %	---
Schmalenberg/Mittelstadt-Briefwahl	eingegangen	0		98,49 %	51,99 %	13,15 %	14,37 %	2,45 %	1,53 %	12,84 %	3,67 %	---
Schmalenberg/Unterstadt I-Briefwahl	eingegangen	0		97,25 %	55,83 %	13,07 %	13,43 %	2,12 %	2,47 %	10,25 %	2,83 %	---
Schmalenberg/Unterstadt II-Briefwahl	eingegangen	0		100,00 %	51,93 %	12,02 %	17,17 %	2,58 %	0,00 %	12,45 %	3,86 %	---

Stimmbezirk	Stand	Wahlberechtigte	Wähler/innen	gültig	CDU	SPD	GRÜNE	FDP	DIE LINKE	SBL	AfD	FW HSK
Wormbach/Lenne/Felbecke-Briefwahl	eingegangen	0		99,73 %	68,94 %	7,08 %	11,17 %	5,18 %	0,54 %	3,27 %	1,91 %	1,91 %
Berghausen/Arpe/Bracht-Briefwahl	eingegangen	0		99,11 %	58,98 %	9,88 %	14,67 %	4,79 %	1,20 %	5,09 %	1,80 %	3,59 %
Bödefeld-Briefwahl	eingegangen	0		98,67 %	61,83 %	8,60 %	15,32 %	4,57 %	1,61 %	4,84 %	3,23 %	---
Dorlar/Altenilpe-Briefwahl	eingegangen	0		98,77 %	66,98 %	4,36 %	12,46 %	2,49 %	0,31 %	11,84 %	1,56 %	---
Bad Fredeburg/Oberstadt-Briefwahl	eingegangen	0		97,63 %	44,10 %	15,63 %	28,13 %	4,51 %	2,78 %	3,82 %	1,04 %	---
Bad Fredeburg/Altstadt-Briefwahl	eingegangen	0		98,81 %	49,85 %	14,71 %	20,72 %	3,90 %	1,20 %	6,31 %	3,30 %	---
Bad Fredeburg/Unterstadt-Briefwahl	eingegangen	0		100,00 %	44,81 %	17,01 %	19,92 %	5,39 %	4,15 %	5,39 %	3,32 %	---

Stimmbezirk	Stand	Wahlberechtigte	Wähler/innen	gültig	CDU	SPD	GRÜNE	FDP	DIE LINKE	SBL	AfD	FW HSK
Westernbodefeld/Gellinghausen-Briefwahl	eingegangen	0		96,85 %	57,72 %	13,01 %	19,51 %	3,25 %	3,25 %	0,81 %	2,44 %	---
Rarbach-Briefwahl	eingegangen	0		100,00 %	68,42 %	9,40 %	12,78 %	4,14 %	0,75 %	3,38 %	1,13 %	---
Stadt Schmalenberg	49 von 49	20.673	63,71 %	98,06 %	58,82 %	10,48 %	14,25 %	3,50 %	1,49 %	7,91 %	2,75 %	0,79 %

Wahl des/der Bürgermeisters/in Stadt Schmalleberg

	Anzahl	Prozent
König, CDU	7.715	59,34 %
Weber, UWG	2.435	18,73 %
Rostek, GRÜNE	941	7,24 %
Pieper, Die PARTEI	1.214	9,34 %
Schenk, Einzelbewerber	696	5,35 %



König, CDU = Burkhard König, Christlich Demokratische Union Deutschlands

Weber, UWG = Dietmar Weber, Unabhängige Wählergemeinschaft Schmalleberg

Rostek, GRÜNE = Jörg Rostek, BÜNDNIS 90/DIE GRÜNEN

Pieper, Die PARTEI = Theresa Pieper, Partei für Arbeit, Rechtsstaat, Tierschutz, Elitenförderung und basisdemokratische Initiative

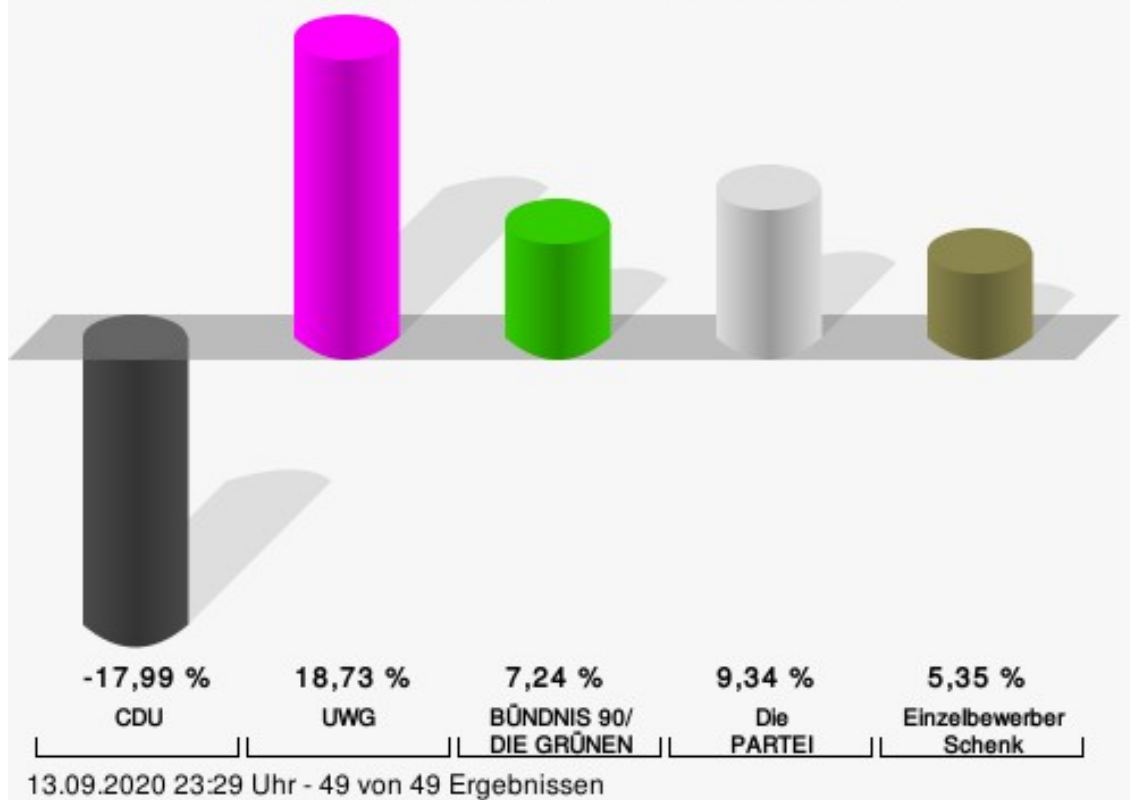
Schenk, Einzelbewerber = Hans-Georg Schenk, Einzelbewerber

Gewählt

König, Burkhard (CDU)

Stadt Schmalleberg - Gesamtergebnis

Wahl des/der Bürgermeisters/in 13.09.2020 | 25.05.2014



CDU = Christlich Demokratische Union Deutschlands

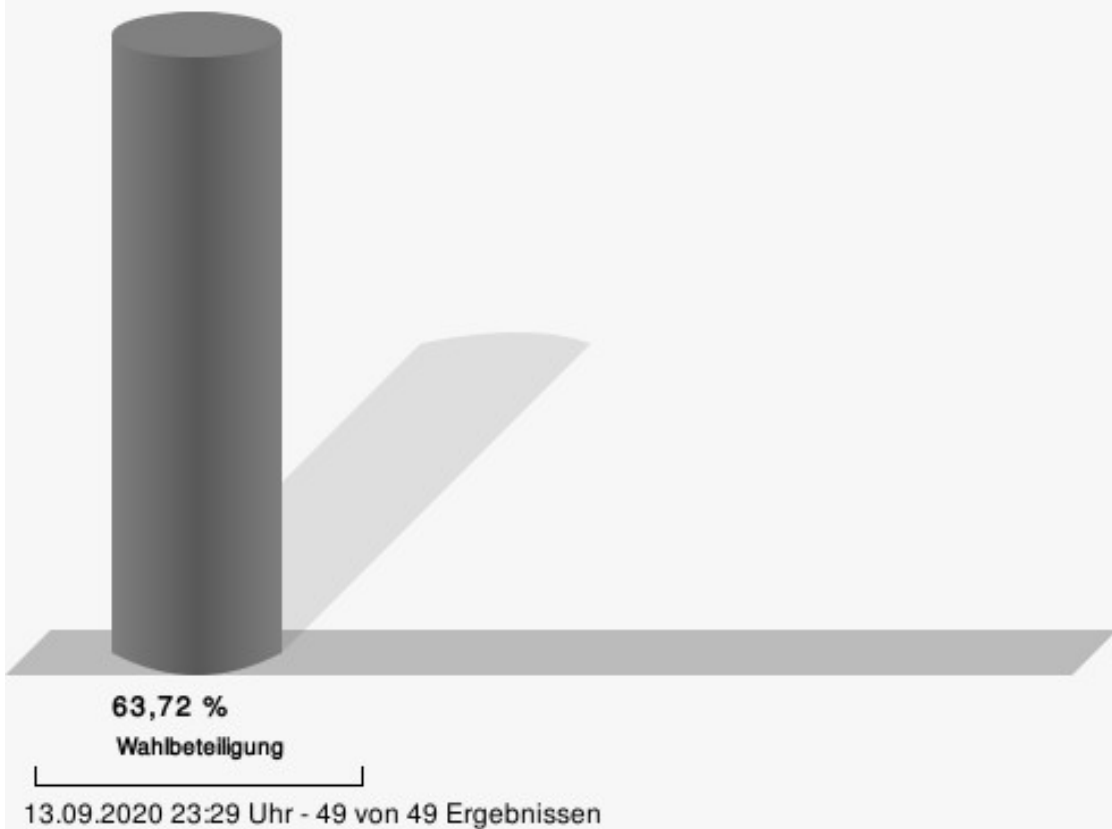
UWG = Unabhängige Wählergemeinschaft Schmalleberg

Die PARTEI = Partei für Arbeit, Rechtsstaat, Tierschutz, Elitenförderung und basisdemokratische Initiative

Stadt Schmallenberg
Wahl des/der Bürgermeisters/in 13.09.2020
Gewinne und Verluste Gesamtergebnis

	aktuelle Wahl: Wahl des/der Bürgermeisters/in 13.09.2020	im Vergleich zur: Wahl des/der Bürgermeisters/in 25.05.2014	
		Ergebnis	Gewinne und Verluste
Wahlberechtigte	20.662	20.851	-189
Wähler	13.166	11.507	+1.659
	63,72 %	55,19 %	+ 8,53
gültige Stimmen	13.001	11.286	+1.715
	98,75 %	98,08 %	+ 0,67
CDU	7.715	8.727	-1.012
	59,34 %	77,33 %	- 17,99
UWG	2.435	0	+2.435
	18,73 %	0,00 %	+ 18,73
GRÜNE	941	0	+941
	7,24 %	0,00 %	+ 7,24
Die PARTEI	1.214	0	+1.214
	9,34 %	0,00 %	+ 9,34
Einzelbewerber Schenk	696	0	+696
	5,35 %	0,00 %	+ 5,35

Wahlbeteiligung



Wahlbezirke Fleckenberg

	Anzahl	Prozent
König, CDU	411	49,88 %
Weber, UWG	248	30,10 %
Rostek, GRÜNE	48	5,83 %
Pieper, Die PARTEI	60	7,28 %
Schenk, Einzelbewerber	57	6,92 %

Grafschaft

	Anzahl	Prozent
König, CDU	463	64,04 %
Weber, UWG	120	16,60 %
Rostek, GRÜNE	52	7,19 %
Pieper, Die PARTEI	52	7,19 %
Schenk, Einzelbewerber	36	4,98 %

Gleidorf

	Anzahl	Prozent
König, CDU	341	56,09 %
Weber, UWG	96	15,79 %
Rostek, GRÜNE	56	9,21 %
Pieper, Die PARTEI	70	11,51 %
Schenk, Einzelbewerber	45	7,40 %

Westfeld/Nordenau

	Anzahl	Prozent
König, CDU	525	78,59 %
Weber, UWG	62	9,28 %
Rostek, GRÜNE	24	3,59 %
Pieper, Die PARTEI	40	5,99 %
Schenk, Einzelbewerber	17	2,54 %

Oberkirchen

	Anzahl	Prozent
König, CDU	400	64,52 %
Weber, UWG	81	13,06 %
Rostek, GRÜNE	49	7,90 %
Pieper, Die PARTEI	45	7,26 %
Schenk, Einzelbewerber	45	7,26 %

Holthausen/Sorpetal

	Anzahl	Prozent
König, CDU	430	62,23 %
Weber, UWG	126	18,23 %
Rostek, GRÜNE	39	5,64 %
Pieper, Die PARTEI	62	8,97 %
Schenk, Einzelbewerber	34	4,92 %

Schmallenberg/Oberstadt-Links

	Anzahl	Prozent
König, CDU	348	56,86 %
Weber, UWG	150	24,51 %
Rostek, GRÜNE	56	9,15 %
Pieper, Die PARTEI	26	4,25 %
Schenk, Einzelbewerber	32	5,23 %

Schmallenberg/Oberstadt-Rechts

	Anzahl	Prozent
König, CDU	196	44,75 %
Weber, UWG	134	30,59 %
Rostek, GRÜNE	56	12,79 %
Pieper, Die PARTEI	29	6,62 %
Schenk, Einzelbewerber	23	5,25 %

Schmallenberg/Mittelstadt

	Anzahl	Prozent
König, CDU	302	52,16 %
Weber, UWG	106	18,31 %
Rostek, GRÜNE	56	9,67 %
Pieper, Die PARTEI	46	7,94 %
Schenk, Einzelbewerber	69	11,92 %

Schmallenberg/Unterstadt I

	Anzahl	Prozent
König, CDU	305	55,66 %
Weber, UWG	105	19,16 %
Rostek, GRÜNE	62	11,31 %
Pieper, Die PARTEI	36	6,57 %
Schenk, Einzelbewerber	40	7,30 %

Schmallenberg/Unterstadt II

	Anzahl	Prozent
König, CDU	256	47,76 %
Weber, UWG	127	23,69 %
Rostek, GRÜNE	62	11,57 %
Pieper, Die PARTEI	37	6,90 %
Schenk, Einzelbewerber	54	10,07 %

Wormbach/Lenne/Felbecke

	Anzahl	Prozent
König, CDU	490	52,63 %
Weber, UWG	237	25,46 %
Rostek, GRÜNE	82	8,81 %
Pieper, Die PARTEI	82	8,81 %
Schenk, Einzelbewerber	40	4,30 %

Berghausen/Arpe/Bracht

	Anzahl	Prozent
König, CDU	525	59,39 %
Weber, UWG	166	18,78 %
Rostek, GRÜNE	62	7,01 %
Pieper, Die PARTEI	101	11,43 %
Schenk, Einzelbewerber	30	3,39 %

Bödefeld

	Anzahl	Prozent
König, CDU	534	68,29 %
Weber, UWG	91	11,64 %
Rostek, GRÜNE	46	5,88 %
Pieper, Die PARTEI	77	9,85 %
Schenk, Einzelbewerber	34	4,35 %

Dorlar/Altenilpe

	Anzahl	Prozent
König, CDU	496	60,86 %
Weber, UWG	111	13,62 %
Rostek, GRÜNE	37	4,54 %
Pieper, Die PARTEI	148	18,16 %
Schenk, Einzelbewerber	23	2,82 %

Bad Fredeburg/Oberstadt

	Anzahl	Prozent
König, CDU	314	54,61 %
Weber, UWG	118	20,52 %
Rostek, GRÜNE	45	7,83 %
Pieper, Die PARTEI	69	12,00 %
Schenk, Einzelbewerber	29	5,04 %

Bad Fredeburg/Altstadt

	Anzahl	Prozent
König, CDU	390	54,47 %
Weber, UWG	159	22,21 %
Rostek, GRÜNE	45	6,28 %
Pieper, Die PARTEI	85	11,87 %
Schenk, Einzelbewerber	37	5,17 %

Bad Fredeburg/Unterstadt

	Anzahl	Prozent
König, CDU	280	54,69 %
Weber, UWG	106	20,70 %
Rostek, GRÜNE	34	6,64 %
Pieper, Die PARTEI	68	13,28 %
Schenk, Einzelbewerber	24	4,69 %

Rarbach/Westernbödefeld

	Anzahl	Prozent
König, CDU	709	75,51 %
Weber, UWG	92	9,80 %
Rostek, GRÜNE	30	3,19 %
Pieper, Die PARTEI	81	8,63 %
Schenk, Einzelbewerber	27	2,88 %

Übersicht Wahlbezirke

Zusammenstellung der Ergebnisse nach Wahlbezirken

Wahlbezirk	Stand	Wahlberechtigte	Wähler/innen	gültig	König, CDU	Weber, UWG	Rostek, GRÜNE	Pieper, Die PARTEI	Schenk, Einzelbewerber
Fleckenberg	2 von 2	1.297	64,53 %	98,45 %	49,88 %	30,10 %	5,83 %	7,28 %	6,92 %
Grafschaft	3 von 3	1.088	67,65 %	98,23 %	64,04 %	16,60 %	7,19 %	7,19 %	4,98 %
Gleidorf	2 von 2	1.111	55,90 %	97,91 %	56,09 %	15,79 %	9,21 %	11,51 %	7,40 %
Westfeld/Nordenau	3 von 3	939	71,25 %	99,85 %	78,59 %	9,28 %	3,59 %	5,99 %	2,54 %
Oberkirchen	2 von 2	920	68,15 %	98,88 %	64,52 %	13,06 %	7,90 %	7,26 %	7,26 %
Holthausen/Sorpetal	3 von 3	974	71,77 %	98,86 %	62,23 %	18,23 %	5,64 %	8,97 %	4,92 %
Schmallenberg/Oberstadt-Links	2 von 2	1.012	61,26 %	98,71 %	56,86 %	24,51 %	9,15 %	4,25 %	5,23 %
Schmallenberg/Oberstadt-Rechts	2 von 2	920	48,70 %	97,77 %	44,75 %	30,59 %	12,79 %	6,62 %	5,25 %
Schmallenberg/Mittelstadt	2 von 2	991	59,54 %	98,14 %	52,16 %	18,31 %	9,67 %	7,94 %	11,92 %
Schmallenberg/Unterstadt I	2 von 2	982	57,03 %	97,86 %	55,66 %	19,16 %	11,31 %	6,57 %	7,30 %
Schmallenberg/Unterstadt II	2 von 2	958	56,68 %	98,71 %	47,76 %	23,69 %	11,57 %	6,90 %	10,07 %
Wormbach/Lenne/Felbecke	4 von 4	1.352	69,53 %	99,04 %	52,63 %	25,46 %	8,81 %	8,81 %	4,30 %
Berghausen/Arpe/Bracht	4 von 4	1.324	67,07 %	99,55 %	59,39 %	18,78 %	7,01 %	11,43 %	3,39 %

Wahlbezirk	Stand	Wahlberechtigte	Wähler/innen	gültig	König, CDU	Weber, UWG	Rostek, GRÜNE	Pieper, Die PARTEI	Schenk, Einzelbewerber
Bödefeld	2 von 2	1.192	66,61 %	98,49 %	68,29 %	11,64 %	5,88 %	9,85 %	4,35 %
Dorlar/Altenilpe	3 von 3	1.151	71,42 %	99,15 %	60,86 %	13,62 %	4,54 %	18,16 %	2,82 %
Bad Fredeburg/Oberstadt	2 von 2	1.023	57,48 %	97,79 %	54,61 %	20,52 %	7,83 %	12,00 %	5,04 %
Bad Fredeburg/Altstadt	2 von 2	1.253	57,46 %	99,44 %	54,47 %	22,21 %	6,28 %	11,87 %	5,17 %
Bad Fredeburg/Unterstadt	2 von 2	997	52,26 %	98,27 %	54,69 %	20,70 %	6,64 %	13,28 %	4,69 %
Rarbach/Westernbödefeld	5 von 5	1.178	80,05 %	99,58 %	75,51 %	9,80 %	3,19 %	8,63 %	2,88 %
Stadt Schmallenberg	49 von 49	20.662	63,72 %	98,75 %	59,34 %	18,73 %	7,24 %	9,34 %	5,35 %

Stimmbezirke Fleckenberg

	Anzahl	Prozent
König, CDU	226	48,60 %
Weber, UWG	138	29,68 %
Rostek, GRÜNE	23	4,95 %
Pieper, Die PARTEI	40	8,60 %
Schenk, Einzelbewerber	38	8,17 %

Grafschaft

	Anzahl	Prozent
König, CDU	227	66,37 %
Weber, UWG	43	12,57 %
Rostek, GRÜNE	24	7,02 %
Pieper, Die PARTEI	28	8,19 %
Schenk, Einzelbewerber	20	5,85 %

Latrop

	Anzahl	Prozent
König, CDU	40	57,97 %
Weber, UWG	16	23,19 %
Rostek, GRÜNE	4	5,80 %
Pieper, Die PARTEI	7	10,14 %
Schenk, Einzelbewerber	2	2,90 %

Gleidorf

	Anzahl	Prozent
König, CDU	215	59,56 %
Weber, UWG	51	14,13 %
Rostek, GRÜNE	34	9,42 %
Pieper, Die PARTEI	38	10,53 %
Schenk, Einzelbewerber	23	6,37 %

Westfeld

	Anzahl	Prozent
König, CDU	257	79,32 %
Weber, UWG	32	9,88 %
Rostek, GRÜNE	10	3,09 %
Pieper, Die PARTEI	20	6,17 %
Schenk, Einzelbewerber	5	1,54 %

Nordenau

	Anzahl	Prozent
König, CDU	79	76,70 %
Weber, UWG	6	5,83 %
Rostek, GRÜNE	8	7,77 %
Pieper, Die PARTEI	6	5,83 %
Schenk, Einzelbewerber	4	3,88 %

Oberkirchen

	Anzahl	Prozent
König, CDU	255	69,86 %
Weber, UWG	33	9,04 %
Rostek, GRÜNE	34	9,32 %
Pieper, Die PARTEI	22	6,03 %
Schenk, Einzelbewerber	21	5,75 %

Holthausen

	Anzahl	Prozent
König, CDU	142	52,40 %
Weber, UWG	69	25,46 %
Rostek, GRÜNE	14	5,17 %
Pieper, Die PARTEI	36	13,28 %
Schenk, Einzelbewerber	10	3,69 %

Sorpetal

	Anzahl	Prozent
König, CDU	93	69,40 %
Weber, UWG	17	12,69 %
Rostek, GRÜNE	3	2,24 %
Pieper, Die PARTEI	9	6,72 %
Schenk, Einzelbewerber	12	8,96 %

Schmallenberg/Oberstadt-Links

	Anzahl	Prozent
König, CDU	156	49,84 %
Weber, UWG	92	29,39 %
Rostek, GRÜNE	31	9,90 %
Pieper, Die PARTEI	17	5,43 %
Schenk, Einzelbewerber	17	5,43 %

Schmallenberg/Oberstadt-Rechts

	Anzahl	Prozent
König, CDU	82	41,62 %
Weber, UWG	61	30,96 %
Rostek, GRÜNE	24	12,18 %
Pieper, Die PARTEI	20	10,15 %
Schenk, Einzelbewerber	10	5,08 %

Schmallenberg/Mittelstadt

	Anzahl	Prozent
König, CDU	131	51,98 %
Weber, UWG	43	17,06 %
Rostek, GRÜNE	30	11,90 %
Pieper, Die PARTEI	25	9,92 %
Schenk, Einzelbewerber	23	9,13 %

Schmallenberg/Unterstadt I

	Anzahl	Prozent
König, CDU	138	52,08 %
Weber, UWG	54	20,38 %
Rostek, GRÜNE	36	13,58 %
Pieper, Die PARTEI	22	8,30 %
Schenk, Einzelbewerber	15	5,66 %

Schmallenberg/Unterstadt II

	Anzahl	Prozent
König, CDU	138	45,25 %
Weber, UWG	80	26,23 %
Rostek, GRÜNE	35	11,48 %
Pieper, Die PARTEI	20	6,56 %
Schenk, Einzelbewerber	32	10,49 %

Wormbach

	Anzahl	Prozent
König, CDU	157	59,92 %
Weber, UWG	61	23,28 %
Rostek, GRÜNE	22	8,40 %
Pieper, Die PARTEI	16	6,11 %
Schenk, Einzelbewerber	6	2,29 %

Lenne

	Anzahl	Prozent
König, CDU	69	43,95 %
Weber, UWG	54	34,39 %
Rostek, GRÜNE	10	6,37 %
Pieper, Die PARTEI	20	12,74 %
Schenk, Einzelbewerber	4	2,55 %

Felbecke

	Anzahl	Prozent
König, CDU	76	51,70 %
Weber, UWG	34	23,13 %
Rostek, GRÜNE	16	10,88 %
Pieper, Die PARTEI	18	12,24 %
Schenk, Einzelbewerber	3	2,04 %

Berghausen

	Anzahl	Prozent
König, CDU	145	57,54 %
Weber, UWG	44	17,46 %
Rostek, GRÜNE	19	7,54 %
Pieper, Die PARTEI	41	16,27 %
Schenk, Einzelbewerber	3	1,19 %

Arpe

	Anzahl	Prozent
König, CDU	109	64,50 %
Weber, UWG	24	14,20 %
Rostek, GRÜNE	14	8,28 %
Pieper, Die PARTEI	16	9,47 %
Schenk, Einzelbewerber	6	3,55 %

Bracht

	Anzahl	Prozent
König, CDU	82	64,06 %
Weber, UWG	24	18,75 %
Rostek, GRÜNE	7	5,47 %
Pieper, Die PARTEI	10	7,81 %
Schenk, Einzelbewerber	5	3,91 %

Bödefeld

	Anzahl	Prozent
König, CDU	280	68,29 %
Weber, UWG	39	9,51 %
Rostek, GRÜNE	22	5,37 %
Pieper, Die PARTEI	53	12,93 %
Schenk, Einzelbewerber	16	3,90 %

Dorlar

	Anzahl	Prozent
König, CDU	197	59,34 %
Weber, UWG	29	8,73 %
Rostek, GRÜNE	15	4,52 %
Pieper, Die PARTEI	82	24,70 %
Schenk, Einzelbewerber	9	2,71 %

Altenhilfe

	Anzahl	Prozent
König, CDU	85	52,80 %
Weber, UWG	51	31,68 %
Rostek, GRÜNE	11	6,83 %
Pieper, Die PARTEI	9	5,59 %
Schenk, Einzelbewerber	5	3,11 %

Bad Fredeburg/Oberstadt

	Anzahl	Prozent
König, CDU	156	55,12 %
Weber, UWG	60	21,20 %
Rostek, GRÜNE	21	7,42 %
Pieper, Die PARTEI	35	12,37 %
Schenk, Einzelbewerber	11	3,89 %

Bad Fredeburg/Altstadt

	Anzahl	Prozent
König, CDU	202	53,02 %
Weber, UWG	84	22,05 %
Rostek, GRÜNE	24	6,30 %
Pieper, Die PARTEI	52	13,65 %
Schenk, Einzelbewerber	19	4,99 %

Bad Fredeburg/Unterstadt

	Anzahl	Prozent
König, CDU	151	55,72 %
Weber, UWG	48	17,71 %
Rostek, GRÜNE	15	5,54 %
Pieper, Die PARTEI	44	16,24 %
Schenk, Einzelbewerber	13	4,80 %

Rarbach

	Anzahl	Prozent
König, CDU	171	79,91 %
Weber, UWG	23	10,75 %
Rostek, GRÜNE	4	1,87 %
Pieper, Die PARTEI	10	4,67 %
Schenk, Einzelbewerber	6	2,80 %

Oberhenneborn

	Anzahl	Prozent
König, CDU	182	84,26 %
Weber, UWG	11	5,09 %
Rostek, GRÜNE	7	3,24 %
Pieper, Die PARTEI	14	6,48 %
Schenk, Einzelbewerber	2	0,93 %

Westernbödefeld/Gellinghausen

	Anzahl	Prozent
König, CDU	85	73,91 %
Weber, UWG	11	9,57 %
Rostek, GRÜNE	5	4,35 %
Pieper, Die PARTEI	12	10,43 %
Schenk, Einzelbewerber	2	1,74 %

Fleckenberg-Briefwahl

	Anzahl	Prozent
König, CDU	185	51,53 %
Weber, UWG	110	30,64 %
Rostek, GRÜNE	25	6,96 %
Pieper, Die PARTEI	20	5,57 %
Schenk, Einzelbewerber	19	5,29 %

Grafschaft-Briefwahl

	Anzahl	Prozent
König, CDU	196	62,82 %
Weber, UWG	61	19,55 %
Rostek, GRÜNE	24	7,69 %
Pieper, Die PARTEI	17	5,45 %
Schenk, Einzelbewerber	14	4,49 %

Gleidorf-Briefwahl

	Anzahl	Prozent
König, CDU	126	51,01 %
Weber, UWG	45	18,22 %
Rostek, GRÜNE	22	8,91 %
Pieper, Die PARTEI	32	12,96 %
Schenk, Einzelbewerber	22	8,91 %

Westfeld/Nordenau-Briefwahl

	Anzahl	Prozent
König, CDU	189	78,42 %
Weber, UWG	24	9,96 %
Rostek, GRÜNE	6	2,49 %
Pieper, Die PARTEI	14	5,81 %
Schenk, Einzelbewerber	8	3,32 %

Oberkirchen-Briefwahl

	Anzahl	Prozent
König, CDU	145	56,86 %
Weber, UWG	48	18,82 %
Rostek, GRÜNE	15	5,88 %
Pieper, Die PARTEI	23	9,02 %
Schenk, Einzelbewerber	24	9,41 %

Holthausen/Sorpetal-Briefwahl

	Anzahl	Prozent
König, CDU	195	68,18 %
Weber, UWG	40	13,99 %
Rostek, GRÜNE	22	7,69 %
Pieper, Die PARTEI	17	5,94 %
Schenk, Einzelbewerber	12	4,20 %

Schmallenberg/Oberstadt-Links-Briefwahl

	Anzahl	Prozent
König, CDU	192	64,21 %
Weber, UWG	58	19,40 %
Rostek, GRÜNE	25	8,36 %
Pieper, Die PARTEI	9	3,01 %
Schenk, Einzelbewerber	15	5,02 %

Schmallenberg/Oberstadt-Rechts-Briefwahl

	Anzahl	Prozent
König, CDU	114	47,30 %
Weber, UWG	73	30,29 %
Rostek, GRÜNE	32	13,28 %
Pieper, Die PARTEI	9	3,73 %
Schenk, Einzelbewerber	13	5,39 %

Schmallenberg/Mittelstadt-Briefwahl

	Anzahl	Prozent
König, CDU	171	52,29 %
Weber, UWG	63	19,27 %
Rostek, GRÜNE	26	7,95 %
Pieper, Die PARTEI	21	6,42 %
Schenk, Einzelbewerber	46	14,07 %

Schmallenberg/Unterstadt I-Briefwahl

	Anzahl	Prozent
König, CDU	167	59,01 %
Weber, UWG	51	18,02 %
Rostek, GRÜNE	26	9,19 %
Pieper, Die PARTEI	14	4,95 %
Schenk, Einzelbewerber	25	8,83 %

Schmallenberg/Unterstadt II-Briefwahl

	Anzahl	Prozent
König, CDU	118	51,08 %
Weber, UWG	47	20,35 %
Rostek, GRÜNE	27	11,69 %
Pieper, Die PARTEI	17	7,36 %
Schenk, Einzelbewerber	22	9,52 %

Wormbach/Lenne/Felbecke-Briefwahl

	Anzahl	Prozent
König, CDU	188	51,51 %
Weber, UWG	88	24,11 %
Rostek, GRÜNE	34	9,32 %
Pieper, Die PARTEI	28	7,67 %
Schenk, Einzelbewerber	27	7,40 %

Berghausen/Arpe/Bracht-Briefwahl

	Anzahl	Prozent
König, CDU	189	56,42 %
Weber, UWG	74	22,09 %
Rostek, GRÜNE	22	6,57 %
Pieper, Die PARTEI	34	10,15 %
Schenk, Einzelbewerber	16	4,78 %

Bödefeld-Briefwahl

	Anzahl	Prozent
König, CDU	254	68,28 %
Weber, UWG	52	13,98 %
Rostek, GRÜNE	24	6,45 %
Pieper, Die PARTEI	24	6,45 %
Schenk, Einzelbewerber	18	4,84 %

Dorlar/Altenilpe-Briefwahl

	Anzahl	Prozent
König, CDU	214	66,46 %
Weber, UWG	31	9,63 %
Rostek, GRÜNE	11	3,42 %
Pieper, Die PARTEI	57	17,70 %
Schenk, Einzelbewerber	9	2,80 %

Bad Fredeburg/Oberstadt-Briefwahl

	Anzahl	Prozent
König, CDU	158	54,11 %
Weber, UWG	58	19,86 %
Rostek, GRÜNE	24	8,22 %
Pieper, Die PARTEI	34	11,64 %
Schenk, Einzelbewerber	18	6,16 %

Bad Fredeburg/Altstadt-Briefwahl

	Anzahl	Prozent
König, CDU	188	56,12 %
Weber, UWG	75	22,39 %
Rostek, GRÜNE	21	6,27 %
Pieper, Die PARTEI	33	9,85 %
Schenk, Einzelbewerber	18	5,37 %

Bad Fredeburg/Unterstadt-Briefwahl

	Anzahl	Prozent
König, CDU	129	53,53 %
Weber, UWG	58	24,07 %
Rostek, GRÜNE	19	7,88 %
Pieper, Die PARTEI	24	9,96 %
Schenk, Einzelbewerber	11	4,56 %

Westernbödefeld/Gellinghausen-Briefwahl

	Anzahl	Prozent
König, CDU	84	66,67 %
Weber, UWG	15	11,90 %
Rostek, GRÜNE	6	4,76 %
Pieper, Die PARTEI	18	14,29 %
Schenk, Einzelbewerber	3	2,38 %

Rarbach-Briefwahl

	Anzahl	Prozent
König, CDU	187	69,78 %
Weber, UWG	32	11,94 %
Rostek, GRÜNE	8	2,99 %
Pieper, Die PARTEI	27	10,07 %
Schenk, Einzelbewerber	14	5,22 %

Übersicht Stimmbezirke

Zusammenstellung der Ergebnisse nach Stimmbezirken

Stimmbezirk	Stand	Wahlberechtigte	Wähler/innen	gültig	König, CDU	Weber, UWG	Rostek, GRÜNE	Pieper, Die PARTEI	Schenk, Einzelbewerber
Fleckenberg	eingegangen	1.297	36,78 %	97,48 %	48,60 %	29,68 %	4,95 %	8,60 %	8,17 %
Grafschaft	eingegangen	945	37,14 %	97,44 %	66,37 %	12,57 %	7,02 %	8,19 %	5,85 %
Latrop	eingegangen	143	48,95 %	98,57 %	57,97 %	23,19 %	5,80 %	10,14 %	2,90 %
Gleidorf	eingegangen	1.111	33,39 %	97,30 %	59,56 %	14,13 %	9,42 %	10,53 %	6,37 %
Westfeld	eingegangen	702	46,15 %	100,00 %	79,32 %	9,88 %	3,09 %	6,17 %	1,54 %
Nordenau	eingegangen	237	43,46 %	100,00 %	76,70 %	5,83 %	7,77 %	5,83 %	3,88 %
Oberkirchen	eingegangen	920	40,22 %	98,65 %	69,86 %	9,04 %	9,32 %	6,03 %	5,75 %
Holthausen	eingegangen	600	46,17 %	97,83 %	52,40 %	25,46 %	5,17 %	13,28 %	3,69 %
Sorpetal	eingegangen	374	35,83 %	100,00 %	69,40 %	12,69 %	2,24 %	6,72 %	8,96 %
Schmallenberg/Oberstadt-Links	eingegangen	1.012	31,72 %	97,51 %	49,84 %	29,39 %	9,90 %	5,43 %	5,43 %
Schmallenberg/Oberstadt-Rechts	eingegangen	920	22,17 %	96,57 %	41,62 %	30,96 %	12,18 %	10,15 %	5,08 %
Schmallenberg/Mittelstadt	eingegangen	991	25,93 %	98,05 %	51,98 %	17,06 %	11,90 %	9,92 %	9,13 %
Schmallenberg/Unterstadt I	eingegangen	982	27,49 %	98,15 %	52,08 %	20,38 %	13,58 %	8,30 %	5,66 %
Schmallenberg/Unterstadt II	eingegangen	958	32,25 %	98,71 %	45,25 %	26,23 %	11,48 %	6,56 %	10,49 %
Wormbach	eingegangen	692	38,29 %	98,87 %	59,92 %	23,28 %	8,40 %	6,11 %	2,29 %
Lenne	eingegangen	349	45,56 %	98,74 %	43,95 %	34,39 %	6,37 %	12,74 %	2,55 %
Felbecke	eingegangen	311	47,27 %	100,00 %	51,70 %	23,13 %	10,88 %	12,24 %	2,04 %

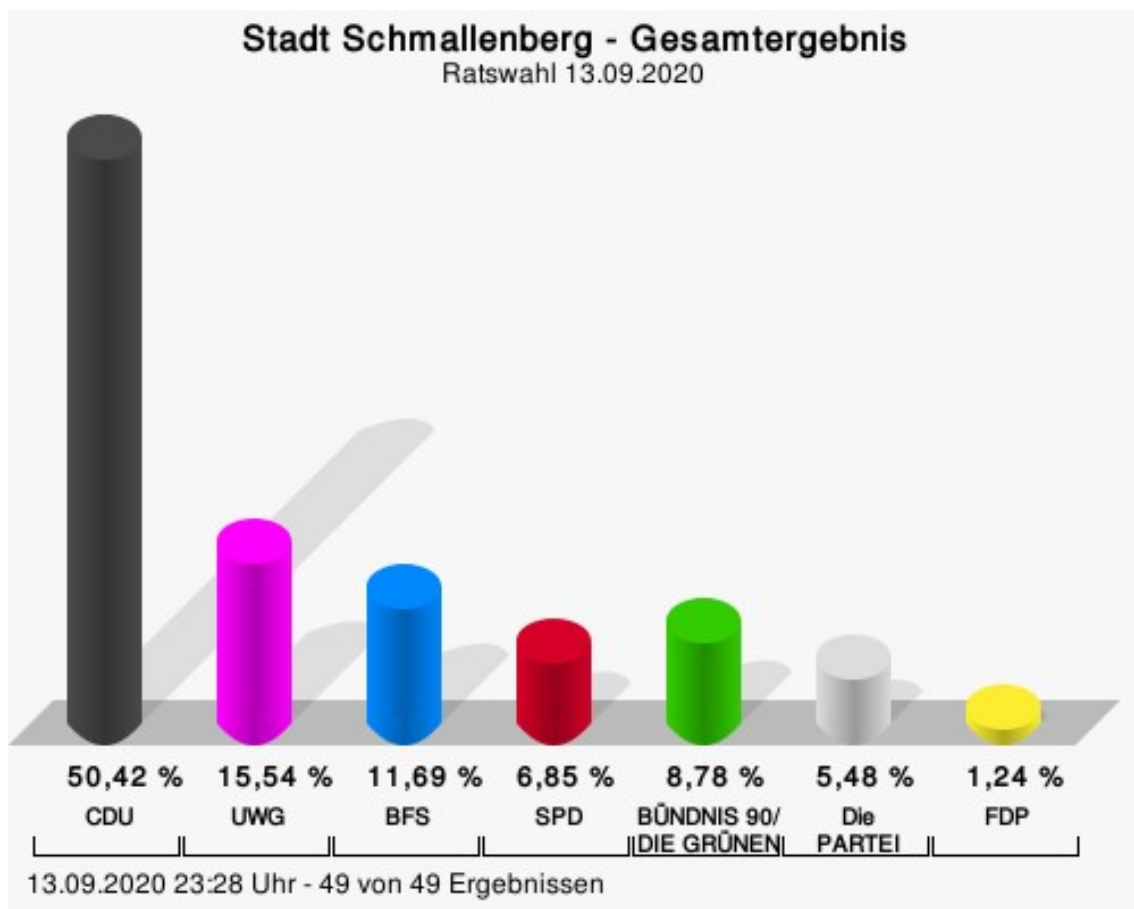
Stimmbezirk	Stand	Wahlberechtigte	Wähler/innen	gültig	König, CDU	Weber, UWG	Rostek, GRÜNE	Pieper, Die PARTEI	Schenk, Einzelbewerber
Berghausen	eingegangen	611	41,57 %	99,21 %	57,54 %	17,46 %	7,54 %	16,27 %	1,19 %
Arpe	eingegangen	301	56,48 %	99,41 %	64,50 %	14,20 %	8,28 %	9,47 %	3,55 %
Bracht	eingegangen	412	31,07 %	100,00 %	64,06 %	18,75 %	5,47 %	7,81 %	3,91 %
Bödefeld	eingegangen	1.192	34,98 %	98,32 %	68,29 %	9,51 %	5,37 %	12,93 %	3,90 %
Dorlar	eingegangen	866	38,80 %	98,81 %	59,34 %	8,73 %	4,52 %	24,70 %	2,71 %
Altenilpe	eingegangen	285	56,49 %	100,00 %	52,80 %	31,68 %	6,83 %	5,59 %	3,11 %
Bad Fredeburg/Oberstadt	eingegangen	1.023	28,84 %	95,93 %	55,12 %	21,20 %	7,42 %	12,37 %	3,89 %
Bad Fredeburg/Altstadt	eingegangen	1.253	30,65 %	99,22 %	53,02 %	22,05 %	6,30 %	13,65 %	4,99 %
Bad Fredeburg/Unterstadt	eingegangen	997	28,08 %	96,79 %	55,72 %	17,71 %	5,54 %	16,24 %	4,80 %
Rarbach	eingegangen	448	48,21 %	99,07 %	79,91 %	10,75 %	1,87 %	4,67 %	2,80 %
Oberhenneborn	eingegangen	380	56,84 %	100,00 %	84,26 %	5,09 %	3,24 %	6,48 %	0,93 %
Westernbödefeld/Gellinghausen	eingegangen	350	33,14 %	99,14 %	73,91 %	9,57 %	4,35 %	10,43 %	1,74 %
Fleckenberg-Briefwahl	eingegangen	0		99,72 %	51,53 %	30,64 %	6,96 %	5,57 %	5,29 %
Grafenschaft-Briefwahl	eingegangen	0		99,05 %	62,82 %	19,55 %	7,69 %	5,45 %	4,49 %
Gleidorf-Briefwahl	eingegangen	0		98,80 %	51,01 %	18,22 %	8,91 %	12,96 %	8,91 %
Westfeld/Nordenau-Briefwahl	eingegangen	0		99,59 %	78,42 %	9,96 %	2,49 %	5,81 %	3,32 %

Stimmbezirk	Stand	Wahlberechtigte	Wähler/innen	gültig	König, CDU	Weber, UWG	Rostek, GRÜNE	Pieper, Die PARTEI	Schenk, Einzelbewerber
Oberkirchen-Briefwahl	eingegangen	0		99,22 %	56,86 %	18,82 %	5,88 %	9,02 %	9,41 %
Holthausen/Sorpetal-Briefwahl	eingegangen	0		99,31 %	68,18 %	13,99 %	7,69 %	5,94 %	4,20 %
Schmallenberg/Oberstadt-Links-Briefwahl	eingegangen	0		100,00 %	64,21 %	19,40 %	8,36 %	3,01 %	5,02 %
Schmallenberg/Oberstadt-Rechts-Briefwahl	eingegangen	0		98,77 %	47,30 %	30,29 %	13,28 %	3,73 %	5,39 %
Schmallenberg/Mittelstadt-Briefwahl	eingegangen	0		98,20 %	52,29 %	19,27 %	7,95 %	6,42 %	14,07 %
Schmallenberg/Unterstadt I-Briefwahl	eingegangen	0		97,59 %	59,01 %	18,02 %	9,19 %	4,95 %	8,83 %
Schmallenberg/Unterstadt II-Briefwahl	eingegangen	0		98,72 %	51,08 %	20,35 %	11,69 %	7,36 %	9,52 %
Wormbach/Lenne/Felbecke-Briefwahl	eingegangen	0		98,92 %	51,51 %	24,11 %	9,32 %	7,67 %	7,40 %
Berghausen/Arpe/Bracht-Briefwahl	eingegangen	0		99,70 %	56,42 %	22,09 %	6,57 %	10,15 %	4,78 %

Stimmbezirk	Stand	Wahlberechtigte	Wähler/innen	gültig	König, CDU	Weber, UWG	Rostek, GRÜNE	Pieper, Die PARTEI	Schenk, Einzelbewerber
Bödefeld-Briefwahl	eingegangen	0		98,67 %	68,28 %	13,98 %	6,45 %	6,45 %	4,84 %
Dorlar/Altenilpe-Briefwahl	eingegangen	0		99,08 %	66,46 %	9,63 %	3,42 %	17,70 %	2,80 %
Bad Fredeburg/Oberstadt-Briefwahl	eingegangen	0		99,66 %	54,11 %	19,86 %	8,22 %	11,64 %	6,16 %
Bad Fredeburg/Altstadt-Briefwahl	eingegangen	0		99,70 %	56,12 %	22,39 %	6,27 %	9,85 %	5,37 %
Bad Fredeburg/Unterstadt-Briefwahl	eingegangen	0		100,00 %	53,53 %	24,07 %	7,88 %	9,96 %	4,56 %
Westernbödefeld/Gellinghausen-Briefwahl	eingegangen	0		99,21 %	66,67 %	11,90 %	4,76 %	14,29 %	2,38 %
Rarbach-Briefwahl	eingegangen	0		100,00 %	69,78 %	11,94 %	2,99 %	10,07 %	5,22 %
Stadt Schmalenberg	49 von 49	20.662	63,72 %	98,75 %	59,34 %	18,73 %	7,24 %	9,34 %	5,35 %

Ratswahl Stadt Schmalleberg

	Anzahl	Prozent
CDU	6.544	50,42 %
UWG	2.017	15,54 %
BFS	1.517	11,69 %
SPD	889	6,85 %
GRÜNE	1.139	8,78 %
Die PARTEI	711	5,48 %
FDP	161	1,24 %



CDU = Christlich Demokratische Union Deutschlands

UWG = Unabhängige Wählergemeinschaft Schmalleberg

BFS = Bürger für Schmalleberg

SPD = Sozialdemokratische Partei Deutschlands

Die PARTEI = Partei für Arbeit, Rechtsstaat, Tierschutz, Elitenförderung und basisdemokratische Initiative


FDP = Freie Demokratische Partei

Sitzverteilung

Es wurden 38 Sitze vergeben.

Stadt Schmalleberg - Gesamtergebnis - Sitzverteilung

Ratswahl 13.09.2020



13.09.2020 23:28 Uhr

	SPD
	GRÜNE
	Die PARTEI
	UWG
	BFS
	CDU

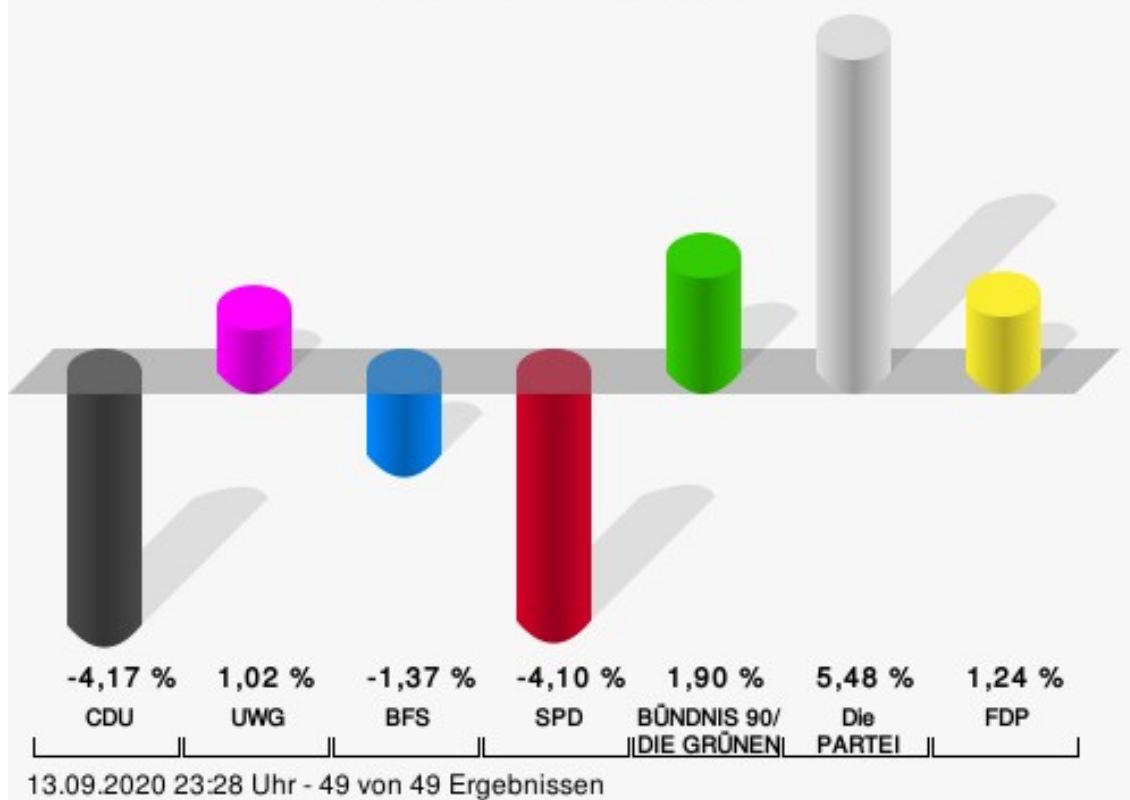
gewählte Kandidaten

Partei	Kandidat	Mandat
CDU	Bette, Markus	Direktmandat im Wahlbezirk 01
CDU	Schrewe, Bernhard	Direktmandat im Wahlbezirk 02
CDU	Heuel, Hubertus	Direktmandat im Wahlbezirk 03
CDU	Albers, Dietmar	Direktmandat im Wahlbezirk 04
CDU	Dr. Schütte, Matthias	Direktmandat im Wahlbezirk 05
CDU	Schulte, Andreas	Direktmandat im Wahlbezirk 06
CDU	Franke, Michael	Direktmandat im Wahlbezirk 07
CDU	Bette, Hans-Georg	Direktmandat im Wahlbezirk 08
CDU	Putzu, Luca	Direktmandat im Wahlbezirk 09
CDU	Freiherr von Weichs, Friedrich	Direktmandat im Wahlbezirk 10
CDU	Geißler, Mathias	Direktmandat im Wahlbezirk 11
CDU	Winkelmann, Jens	Direktmandat im Wahlbezirk 12
CDU	Lutter, Katja	Direktmandat im Wahlbezirk 13
CDU	Stratmann, Hubert	Direktmandat im Wahlbezirk 15

CDU	Eiloff, Michael	Direktmandat im Wahlbezirk 16
CDU	Guntermann, Hubertus	Direktmandat im Wahlbezirk 17
CDU	Guntermann, Marco	Direktmandat im Wahlbezirk 18
CDU	Gödeke, Alexander	Direktmandat im Wahlbezirk 19
CDU	Ochsenfeld, Maike	Reservelistenplatz 6
CDU	Gerbe, Annette	Reservelistenplatz 20
UWG	Weber, Dietmar	Reservelistenplatz 1
UWG	Wiese, Stefan	Reservelistenplatz 2
UWG	Eickelmann, Dieter	Reservelistenplatz 3
UWG	Dr. Conze, Thorsten	Reservelistenplatz 4
UWG	Broeske, Horst	Reservelistenplatz 5
UWG	Schütte, Günter	Reservelistenplatz 6
BFS	Albers, Matthias	Direktmandat im Wahlbezirk 14
BFS	Ewers, Rudolf	Reservelistenplatz 1
BFS	Cater, Ulrich	Reservelistenplatz 3
BFS	Fust, Hartmut	Reservelistenplatz 4
SPD	Vollmer, Stefan	Reservelistenplatz 1
SPD	Rötz, Heinz-Josef	Reservelistenplatz 2
SPD	Müller, Johannes	Reservelistenplatz 3
GRÜNE	Meyer, Jürgen	Reservelistenplatz 1
GRÜNE	Degner, Angela	Reservelistenplatz 2
GRÜNE	Roßwinkel, Hannah	Reservelistenplatz 3
Die PARTEI	Schauerte, Roman	Reservelistenplatz 1
Die PARTEI	Sztul, Daniel	Reservelistenplatz 2

Stadt Schmalleberg - Gesamtergebnis

Ratswahl 13.09.2020 | 25.05.2014



CDU = Christlich Demokratische Union Deutschlands

UWG = Unabhängige Wählergemeinschaft Schmalleberg

BFS = Bürger für Schmalleberg

SPD = Sozialdemokratische Partei Deutschlands

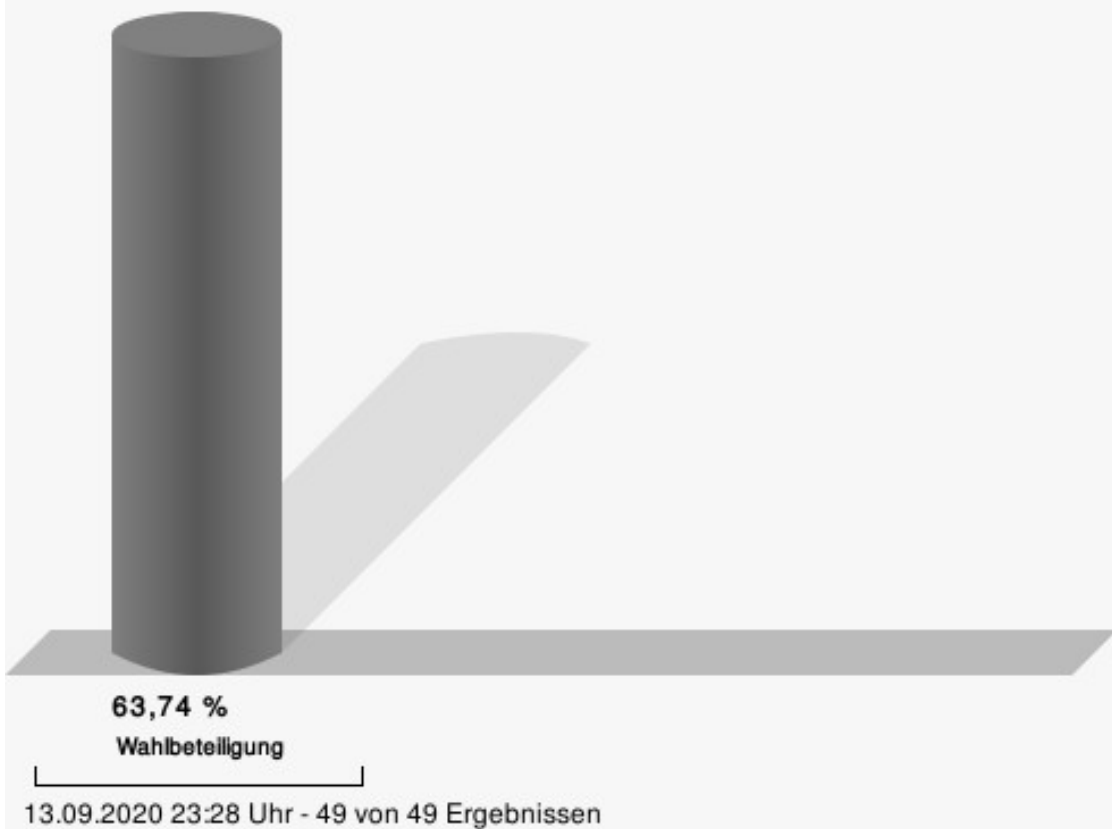
Die PARTEI = Partei für Arbeit, Rechtsstaat, Tierschutz, Elitenförderung und basisdemokratische Initiative

FDP = Freie Demokratische Partei

Stadt Schmallenberg
Ratswahl 13.09.2020
Gewinne und Verluste Gesamtergebnis

	aktuelle Wahl: Ratswahl 13.09.2020	im Vergleich zur: Ratswahl 25.05.2014	
		Ergebnis	Gewinne und Verluste
Wahlberechtigte	20.662	20.851	-189
Wähler	13.169	11.518	+1.651
	63,74 %	55,24 %	+ 8,50
gültige Stimmen	12.978	11.298	+1.680
	98,55 %	98,09 %	+ 0,46
CDU	6.544	6.168	+376
	50,42 %	54,59 %	- 4,17
UWG	2.017	1.640	+377
	15,54 %	14,52 %	+ 1,02
BFS	1.517	1.476	+41
	11,69 %	13,06 %	- 1,37
SPD	889	1.237	-348
	6,85 %	10,95 %	- 4,10
GRÜNE	1.139	777	+362
	8,78 %	6,88 %	+ 1,90
Die PARTEI	711	0	+711
	5,48 %	0,00 %	+ 5,48
FDP	161	0	+161
	1,24 %	0,00 %	+ 1,24

Wahlbeteiligung



Wahlbezirke Fleckenberg

	Anzahl	Prozent
Bette, CDU	302	37,01 %
Eickelmann, UWG	299	36,64 %
Bette, BFS	32	3,92 %
Brüggemann, SPD	61	7,48 %
Sommer, GRÜNE	67	8,21 %
Henneke, Die PARTEI	32	3,92 %
Liesmann, FDP	23	2,82 %

Gewählt
Bette, Markus (CDU)

Grafschaft

	Anzahl	Prozent
Schrewe, CDU	453	62,57 %
Wunderlich, UWG	73	10,08 %
Glebe, BFS	61	8,43 %
Wangermann, SPD	26	3,59 %
Teigeler, GRÜNE	61	8,43 %
Trapp-Korn, Die PARTEI	50	6,91 %

Gewählt
Schrewe, Bernhard (CDU)

Gleidorf

	Anzahl	Prozent
Heuel, CDU	317	52,66 %
Mönig, UWG	35	5,81 %
Rohleder, BFS	25	4,15 %
Müller, SPD	89	14,78 %
Meyer, GRÜNE	74	12,29 %
Heinrichs, Die PARTEI	47	7,81 %
Plänker, FDP	15	2,49 %

Gewählt
Heuel, Hubertus (CDU)

Westfeld/Nordenau

	Anzahl	Prozent
Albers, CDU	502	75,38 %
Silberg, UWG	53	7,96 %
Falke, BFS	38	5,71 %
Droste, SPD	29	4,35 %
Degner, GRÜNE	21	3,15 %
Schüßler, Die PARTEI	23	3,45 %

Gewählt
Albers, Dietmar (CDU)

Oberkirchen

	Anzahl	Prozent
Dr. Schütte, CDU	373	59,78 %
Kersting, UWG	48	7,69 %
Cater, BFS	79	12,66 %
Feldmann, SPD	39	6,25 %
Dr. Müller, GRÜNE	58	9,29 %
Yilmaz, Die PARTEI	27	4,33 %

Gewählt
Dr. Schütte, Matthias (CDU)

Holthausen/Sorpetal

	Anzahl	Prozent
Schulte, CDU	391	56,67 %
Knoche, UWG	69	10,00 %
Pape, BFS	100	14,49 %
Hellwig-Malberg, SPD	16	2,32 %
Müller-Carmesin, GRÜNE	53	7,68 %
Samol, Die PARTEI	38	5,51 %
Hömberg, FDP	23	3,33 %

Gewählt
Schulte, Andreas (CDU)

Schmallenberg/Oberstadt-Links

	Anzahl	Prozent
Franke, CDU	323	52,86 %
Schütte, UWG	135	22,09 %
Hümmeler, BFS	35	5,73 %
Schneider, SPD	32	5,24 %
Roßwinkel, GRÜNE	54	8,84 %
Michels, Die PARTEI	22	3,60 %
Frisse, FDP	10	1,64 %

Gewählt
Franke, Michael (CDU)

Schmallenberg/Oberstadt-Rechts

	Anzahl	Prozent
Bette, CDU	156	36,11 %
Weber, UWG	100	23,15 %
Shanmuganathan, BFS	62	14,35 %
Braun, SPD	21	4,86 %
Dr. Schäfers, GRÜNE	72	16,67 %
Hildebrand, Die PARTEI	14	3,24 %
Hartel, FDP	7	1,62 %

Gewählt
Bette, Hans-Georg (CDU)

Schmallenberg/Mittelstadt

	Anzahl	Prozent
Putzu, CDU	190	33,27 %
Richter, UWG	91	15,94 %
Fust, BFS	41	7,18 %
Rötz, SPD	152	26,62 %
Wolter, GRÜNE	54	9,46 %
Rinke, Die PARTEI	43	7,53 %

Gewählt
Putzu, Luca (CDU)

Schmallenberg/Unterstadt I

	Anzahl	Prozent
Freiherr von Weichs, CDU	237	43,41 %
Göbel, UWG	81	14,84 %
Fischer, BFS	46	8,42 %
Hardebusch, SPD	46	8,42 %
Degner, GRÜNE	78	14,29 %
Pape, Die PARTEI	30	5,49 %
Plänker, FDP	28	5,13 %

Gewählt
Freiherr von Weichs, Friedrich (CDU)

Schmallenberg/Unterstadt II

	Anzahl	Prozent
Geißler, CDU	213	39,74 %
Broeske, UWG	107	19,96 %
Hömberg, BFS	49	9,14 %
Lohmann, SPD	46	8,58 %
Esser, GRÜNE	62	11,57 %
Schauerte, Die PARTEI	40	7,46 %
Schwope, FDP	19	3,54 %

Gewählt
Geißler, Mathias (CDU)

Wormbach/Lenne/Felbecke

	Anzahl	Prozent
Winkelmann, CDU	444	47,49 %
Wiese, UWG	248	26,52 %
Pathe, BFS	65	6,95 %
Wied-Kraft, SPD	47	5,03 %
Schulte, GRÜNE	88	9,41 %
Maschke, Die PARTEI	43	4,60 %

Gewählt
Winkelmann, Jens (CDU)

Berghausen/Arpe/Bracht

	Anzahl	Prozent
Lutter, CDU	525	59,46 %
Vollmers, UWG	133	15,06 %
Albers, BFS	39	4,42 %
Kramer, SPD	46	5,21 %
Pieper, GRÜNE	101	11,44 %
Heinrichs, Die PARTEI	39	4,42 %

Gewählt
Lutter, Katja (CDU)

Bödefeld

	Anzahl	Prozent
Ochsenfeld, CDU	201	25,80 %
Birkelbach, UWG	17	2,18 %
Albers, BFS	412	52,89 %
Meyer, SPD	66	8,47 %
Grimm, GRÜNE	38	4,88 %
Michaelsen, Die PARTEI	26	3,34 %
Eckhardt, FDP	19	2,44 %

Gewählt
Albers, Matthias (BFS)

Dorlar/Altenilpe

	Anzahl	Prozent
Stratmann, CDU	477	58,96 %
Dr. Conze, UWG	109	13,47 %
Altenhoff, BFS	22	2,72 %
Grabowski, SPD	22	2,72 %
Hellermann, GRÜNE	67	8,28 %
Pieper, Die PARTEI	112	13,84 %

Gewählt
Stratmann, Hubert (CDU)

Bad Fredeburg/Oberstadt

	Anzahl	Prozent
Eiloff, CDU	258	44,10 %
Linn, UWG	133	22,74 %
Altenhoff, BFS	73	12,48 %
Radtke, SPD	39	6,67 %
Hellermann, GRÜNE	57	9,74 %
Freund, Die PARTEI	25	4,27 %

Gewählt
Eiloff, Michael (CDU)

Bad Fredeburg/Altstadt

	Anzahl	Prozent
Guntermann, CDU	292	40,61 %
Dr. Steppeler, UWG	206	28,65 %
Biecker, BFS	102	14,19 %
Vogt, SPD	20	2,78 %
Hardebusch, GRÜNE	68	9,46 %
Sztul, Die PARTEI	29	4,03 %
Schneider, FDP	2	0,28 %

Gewählt
Guntermann, Hubertus (CDU)

Bad Fredeburg/Unterstadt

	Anzahl	Prozent
Guntermann, CDU	263	51,07 %
Tröster, UWG	59	11,46 %
Kühn, BFS	44	8,54 %
Gashi, SPD	56	10,87 %
Hellermann, GRÜNE	36	6,99 %
Bloch, Die PARTEI	42	8,16 %
Prenosil, FDP	15	2,91 %

Gewählt
Guntermann, Marco (CDU)

Rarbach/Westernbödefeld

	Anzahl	Prozent
Gödeke, CDU	627	67,06 %
Börger, UWG	21	2,25 %
Ewers, BFS	192	20,53 %
Vollmer, SPD	36	3,85 %
Wolter, GRÜNE	30	3,21 %
Heinrichs, Die PARTEI	29	3,10 %

Gewählt
Gödeke, Alexander (CDU)

Übersicht Wahlbezirke

Zusammenstellung der Ergebnisse nach Wahlbezirken

Wahlbezirk	Stand	Wahlbe- rechtigte	Wäh- ler/innen	gültig	CDU	UWG	BFS	SPD	GRÜNE	Die PARTEI	FDP
Flecken- berg	2 von 2	1.297	64,61 %	97,37 %	37,01 %	36,64 %	3,92 %	7,48 %	8,21 %	3,92 %	2,82 %
Grafschaft	3 von 3	1.088	67,74 %	98,24 %	62,57 %	10,08 %	8,43 %	3,59 %	8,43 %	6,91 %	---
Gleidorf	2 von 2	1.111	55,90 %	96,94 %	52,66 %	5,81 %	4,15 %	14,78 %	12,29 %	7,81 %	2,49 %
West- feld/Nor- denau	3 von 3	939	71,25 %	99,55 %	75,38 %	7,96 %	5,71 %	4,35 %	3,15 %	3,45 %	---
Oberkir- chen	2 von 2	920	68,15 %	99,52 %	59,78 %	7,69 %	12,66 %	6,25 %	9,29 %	4,33 %	---
Holthau- sen/Sorpe- tal	3 von 3	974	71,66 %	98,85 %	56,67 %	10,00 %	14,49 %	2,32 %	7,68 %	5,51 %	3,33 %
Schmallen- berg/Ober- stadt-Links	2 von 2	1.012	61,36 %	98,39 %	52,86 %	22,09 %	5,73 %	5,24 %	8,84 %	3,60 %	1,64 %
Schmallen- berg/Ober- stadt-Rechts	2 von 2	920	48,70 %	96,43 %	36,11 %	23,15 %	14,35 %	4,86 %	16,67 %	3,24 %	1,62 %
Schmallen- berg/Mittel- stadt	2 von 2	991	59,43 %	96,94 %	33,27 %	15,94 %	7,18 %	26,62 %	9,46 %	7,53 %	---
Schmallen- berg/Unter- stadt I	2 von 2	982	57,13 %	97,33 %	43,41 %	14,84 %	8,42 %	8,42 %	14,29 %	5,49 %	5,13 %
Schmallen- berg/Unter- stadt II	2 von 2	958	56,68 %	98,71 %	39,74 %	19,96 %	9,14 %	8,58 %	11,57 %	7,46 %	3,54 %

Wahlbezirk	Stand	Wahlbe- rechtigte	Wäh- ler/innen	gültig	CDU	UWG	BFS	SPD	GRÜNE	Die PARTEI	FDP
Worm- bach/Lenne/ Felbecke	4 von 4	1.352	69,45 %	99,57 %	47,49 %	26,52 %	6,95 %	5,03 %	9,41 %	4,60 %	---
Berghau- sen/Arpe/ Bracht	4 von 4	1.324	67,15 %	99,33 %	59,46 %	15,06 %	4,42 %	5,21 %	11,44 %	4,42 %	---
Bödefeld	2 von 2	1.192	66,61 %	98,11 %	25,80 %	2,18 %	52,89 %	8,47 %	4,88 %	3,34 %	2,44 %
Dorlar/Alte- nilpe	3 von 3	1.151	71,42 %	98,42 %	58,96 %	13,47 %	2,72 %	2,72 %	8,28 %	13,84 %	---
Bad Frede- burg/Ober- stadt	2 von 2	1.023	57,58 %	99,32 %	44,10 %	22,74 %	12,48 %	6,67 %	9,74 %	4,27 %	---
Bad Fre- deburg/Alt- stadt	2 von 2	1.253	57,54 %	99,72 %	40,61 %	28,65 %	14,19 %	2,78 %	9,46 %	4,03 %	0,28 %
Bad Frede- burg/Unter- stadt	2 von 2	997	52,26 %	98,85 %	51,07 %	11,46 %	8,54 %	10,87 %	6,99 %	8,16 %	2,91 %
Rar- bach/Wes- ternböde- feld	5 von 5	1.178	79,97 %	99,26 %	67,06 %	2,25 %	20,53 %	3,85 %	3,21 %	3,10 %	---
Stadt Schmallen- berg	49 von 49	20.662	63,74 %	98,55 %	50,42 %	15,54 %	11,69 %	6,85 %	8,78 %	5,48 %	1,24 %

Stimmbezirke Fleckenberg

	Anzahl	Prozent
Bette, CDU	165	36,11 %
Eickelmann, UWG	170	37,20 %
Bette, BFS	11	2,41 %
Brüggemann, SPD	35	7,66 %
Sommer, GRÜNE	40	8,75 %
Henneke, Die PARTEI	27	5,91 %
Liesmann, FDP	9	1,97 %

Grafschaft

	Anzahl	Prozent
Schrewe, CDU	215	62,14 %
Wunderlich, UWG	24	6,94 %
Glebe, BFS	38	10,98 %
Wangermann, SPD	13	3,76 %
Teigeler, GRÜNE	33	9,54 %
Trapp-Korn, Die PARTEI	23	6,65 %

Latrop

	Anzahl	Prozent
Schrewe, CDU	49	72,06 %
Wunderlich, UWG	8	11,76 %
Glebe, BFS	1	1,47 %
Wangermann, SPD	2	2,94 %
Teigeler, GRÜNE	4	5,88 %
Trapp-Korn, Die PARTEI	4	5,88 %

Gleidorf

	Anzahl	Prozent
Heuel, CDU	196	55,37 %
Mönig, UWG	19	5,37 %
Rohleder, BFS	16	4,52 %
Müller, SPD	58	16,38 %
Meyer, GRÜNE	33	9,32 %
Heinrichs, Die PARTEI	25	7,06 %
Plänker, FDP	7	1,98 %

Westfeld

	Anzahl	Prozent
Albers, CDU	245	75,62 %
Silberg, UWG	29	8,95 %
Falke, BFS	20	6,17 %
Droste, SPD	12	3,70 %
Degner, GRÜNE	9	2,78 %
Schüßler, Die PARTEI	9	2,78 %

Nordenau

	Anzahl	Prozent
Albers, CDU	73	72,28 %
Silberg, UWG	5	4,95 %
Falke, BFS	6	5,94 %
Droste, SPD	4	3,96 %
Degner, GRÜNE	8	7,92 %
Schüßler, Die PARTEI	5	4,95 %

Oberkirchen

	Anzahl	Prozent
Dr. Schütte, CDU	236	64,13 %
Kersting, UWG	17	4,62 %
Cater, BFS	44	11,96 %
Feldmann, SPD	20	5,43 %
Dr. Müller, GRÜNE	39	10,60 %
Yilmaz, Die PARTEI	12	3,26 %

Holthausen

	Anzahl	Prozent
Schulte, CDU	134	49,45 %
Knoche, UWG	36	13,28 %
Pape, BFS	46	16,97 %
Hellwig-Malberg, SPD	4	1,48 %
Müller-Carmesin, GRÜNE	23	8,49 %
Samol, Die PARTEI	26	9,59 %
Hömberg, FDP	2	0,74 %

Sorpetal

	Anzahl	Prozent
Schulte, CDU	96	72,18 %
Knoche, UWG	4	3,01 %
Pape, BFS	11	8,27 %
Hellwig-Malberg, SPD	5	3,76 %
Müller-Carmesin, GRÜNE	4	3,01 %
Samol, Die PARTEI	2	1,50 %
Hömberg, FDP	11	8,27 %

Schmallenberg/Oberstadt-Links

	Anzahl	Prozent
Franke, CDU	154	49,52 %
Schütte, UWG	67	21,54 %
Hümmeler, BFS	24	7,72 %
Schneider, SPD	14	4,50 %
Roßwinkel, GRÜNE	30	9,65 %
Michels, Die PARTEI	14	4,50 %
Frisse, FDP	8	2,57 %

Schmallenberg/Oberstadt-Rechts

	Anzahl	Prozent
Bette, CDU	62	32,63 %
Weber, UWG	42	22,11 %
Shanmuganathan, BFS	36	18,95 %
Braun, SPD	7	3,68 %
Dr. Schäfers, GRÜNE	28	14,74 %
Hildebrand, Die PARTEI	9	4,74 %
Hartel, FDP	6	3,16 %

Schmallenberg/Mittelstadt

	Anzahl	Prozent
Putzu, CDU	86	35,39 %
Richter, UWG	27	11,11 %
Fust, BFS	12	4,94 %
Rötz, SPD	70	28,81 %
Wolter, GRÜNE	29	11,93 %
Rinke, Die PARTEI	19	7,82 %

Schmallenberg/Unterstadt I

	Anzahl	Prozent
Freiherr von Weichs, CDU	101	38,70 %
Göbel, UWG	44	16,86 %
Fischer, BFS	16	6,13 %
Hardebusch, SPD	19	7,28 %
Degner, GRÜNE	49	18,77 %
Pape, Die PARTEI	18	6,90 %
Plänker, FDP	14	5,36 %

Schmallenberg/Unterstadt II

	Anzahl	Prozent
Geißler, CDU	120	39,34 %
Broeske, UWG	55	18,03 %
Hömberg, BFS	28	9,18 %
Lohmann, SPD	24	7,87 %
Esser, GRÜNE	38	12,46 %
Schauerte, Die PARTEI	26	8,52 %
Schwope, FDP	14	4,59 %

Wormbach

	Anzahl	Prozent
Winkelmann, CDU	149	56,65 %
Wiese, UWG	56	21,29 %
Pathe, BFS	13	4,94 %
Wied-Kraft, SPD	11	4,18 %
Schulte, GRÜNE	23	8,75 %
Maschke, Die PARTEI	11	4,18 %

Lenne

	Anzahl	Prozent
Winkelmann, CDU	41	25,95 %
Wiese, UWG	90	56,96 %
Pathe, BFS	5	3,16 %
Wied-Kraft, SPD	6	3,80 %
Schulte, GRÜNE	6	3,80 %
Maschke, Die PARTEI	10	6,33 %

Felbecke

	Anzahl	Prozent
Winkelmann, CDU	69	46,94 %
Wiese, UWG	24	16,33 %
Pathe, BFS	12	8,16 %
Wied-Kraft, SPD	6	4,08 %
Schulte, GRÜNE	26	17,69 %
Maschke, Die PARTEI	10	6,80 %

Berghausen

	Anzahl	Prozent
Lutter, CDU	159	63,60 %
Vollmers, UWG	39	15,60 %
Albers, BFS	11	4,40 %
Kramer, SPD	7	2,80 %
Pieper, GRÜNE	24	9,60 %
Heinrichs, Die PARTEI	10	4,00 %

Arpe

	Anzahl	Prozent
Lutter, CDU	104	61,54 %
Vollmers, UWG	13	7,69 %
Albers, BFS	9	5,33 %
Kramer, SPD	11	6,51 %
Pieper, GRÜNE	26	15,38 %
Heinrichs, Die PARTEI	6	3,55 %

Bracht

	Anzahl	Prozent
Lutter, CDU	77	60,16 %
Vollmers, UWG	19	14,84 %
Albers, BFS	7	5,47 %
Kramer, SPD	11	8,59 %
Pieper, GRÜNE	9	7,03 %
Heinrichs, Die PARTEI	5	3,91 %

Bödefeld

	Anzahl	Prozent
Ochsenfeld, CDU	99	24,44 %
Birkelbach, UWG	8	1,98 %
Albers, BFS	217	53,58 %
Meyer, SPD	32	7,90 %
Grimm, GRÜNE	15	3,70 %
Michaelsen, Die PARTEI	20	4,94 %
Eckhardt, FDP	14	3,46 %

Dorlar

	Anzahl	Prozent
Stratmann, CDU	201	61,47 %
Dr. Conze, UWG	29	8,87 %
Altenhoff, BFS	6	1,83 %
Grabowski, SPD	13	3,98 %
Hellermann, GRÜNE	21	6,42 %
Pieper, Die PARTEI	57	17,43 %

Altenilpe

	Anzahl	Prozent
Stratmann, CDU	80	50,96 %
Dr. Conze, UWG	49	31,21 %
Altenhoff, BFS	6	3,82 %
Grabowski, SPD	1	0,64 %
Hellermann, GRÜNE	16	10,19 %
Pieper, Die PARTEI	5	3,18 %

Bad Fredeburg/Oberstadt

	Anzahl	Prozent
Eiloff, CDU	132	45,05 %
Linn, UWG	50	17,06 %
Altenhoff, BFS	46	15,70 %
Radtke, SPD	26	8,87 %
Hellermann, GRÜNE	23	7,85 %
Freund, Die PARTEI	16	5,46 %

Bad Fredeburg/Altstadt

	Anzahl	Prozent
Guntermann, CDU	158	41,25 %
Dr. Steppeler, UWG	107	27,94 %
Biecker, BFS	59	15,40 %
Vogt, SPD	13	3,39 %
Hardebusch, GRÜNE	27	7,05 %
Sztul, Die PARTEI	19	4,96 %
Schneider, FDP	0	0,00 %

Bad Fredeburg/Unterstadt

	Anzahl	Prozent
Guntermann, CDU	152	55,47 %
Tröster, UWG	29	10,58 %
Kühn, BFS	24	8,76 %
Gashi, SPD	24	8,76 %
Hellermann, GRÜNE	15	5,47 %
Bloch, Die PARTEI	23	8,39 %
Prenosil, FDP	7	2,55 %

Rarbach

	Anzahl	Prozent
Gödeke, CDU	127	59,07 %
Börger, UWG	2	0,93 %
Ewers, BFS	77	35,81 %
Vollmer, SPD	2	0,93 %
Wolter, GRÜNE	3	1,40 %
Heinrichs, Die PARTEI	4	1,86 %

Oberhenneborn

	Anzahl	Prozent
Gödeke, CDU	194	91,08 %
Börger, UWG	1	0,47 %
Ewers, BFS	7	3,29 %
Vollmer, SPD	6	2,82 %
Wolter, GRÜNE	3	1,41 %
Heinrichs, Die PARTEI	2	0,94 %

Westernbödefeld/Gellinghausen

	Anzahl	Prozent
Gödeke, CDU	70	61,40 %
Börger, UWG	3	2,63 %
Ewers, BFS	19	16,67 %
Vollmer, SPD	6	5,26 %
Wolter, GRÜNE	7	6,14 %
Heinrichs, Die PARTEI	9	7,89 %

Fleckenberg-Briefwahl

	Anzahl	Prozent
Bette, CDU	137	38,16 %
Eickelmann, UWG	129	35,93 %
Bette, BFS	21	5,85 %
Brüggemann, SPD	26	7,24 %
Sommer, GRÜNE	27	7,52 %
Henneke, Die PARTEI	5	1,39 %
Liesmann, FDP	14	3,90 %

Grafschaft-Briefwahl

	Anzahl	Prozent
Schrewe, CDU	189	60,97 %
Wunderlich, UWG	41	13,23 %
Glebe, BFS	22	7,10 %
Wangermann, SPD	11	3,55 %
Teigeler, GRÜNE	24	7,74 %
Trapp-Korn, Die PARTEI	23	7,42 %

Gleidorf-Briefwahl

	Anzahl	Prozent
Heuel, CDU	121	48,79 %
Mönig, UWG	16	6,45 %
Rohleder, BFS	9	3,63 %
Müller, SPD	31	12,50 %
Meyer, GRÜNE	41	16,53 %
Heinrichs, Die PARTEI	22	8,87 %
Plänker, FDP	8	3,23 %

Westfeld/Nordenau-Briefwahl

	Anzahl	Prozent
Albers, CDU	184	76,35 %
Silberg, UWG	19	7,88 %
Falke, BFS	12	4,98 %
Droste, SPD	13	5,39 %
Degner, GRÜNE	4	1,66 %
Schüßler, Die PARTEI	9	3,73 %

Oberkirchen-Briefwahl

	Anzahl	Prozent
Dr. Schütte, CDU	137	53,52 %
Kersting, UWG	31	12,11 %
Cater, BFS	35	13,67 %
Feldmann, SPD	19	7,42 %
Dr. Müller, GRÜNE	19	7,42 %
Yilmaz, Die PARTEI	15	5,86 %

Holthausen/Sorpetal-Briefwahl

	Anzahl	Prozent
Schulte, CDU	161	56,29 %
Knoche, UWG	29	10,14 %
Pape, BFS	43	15,03 %
Hellwig-Malberg, SPD	7	2,45 %
Müller-Carmesin, GRÜNE	26	9,09 %
Samol, Die PARTEI	10	3,50 %
Hömberg, FDP	10	3,50 %

Schmallenberg/Oberstadt-Links-Briefwahl

	Anzahl	Prozent
Franke, CDU	169	56,33 %
Schütte, UWG	68	22,67 %
Hümmeler, BFS	11	3,67 %
Schneider, SPD	18	6,00 %
Roßwinkel, GRÜNE	24	8,00 %
Michels, Die PARTEI	8	2,67 %
Frisse, FDP	2	0,67 %

Schmallenberg/Oberstadt-Rechts-Briefwahl

	Anzahl	Prozent
Bette, CDU	94	38,84 %
Weber, UWG	58	23,97 %
Shanmuganathan, BFS	26	10,74 %
Braun, SPD	14	5,79 %
Dr. Schäfers, GRÜNE	44	18,18 %
Hildebrand, Die PARTEI	5	2,07 %
Hartel, FDP	1	0,41 %

Schmallenberg/Mittelstadt-Briefwahl

	Anzahl	Prozent
Putzu, CDU	104	31,71 %
Richter, UWG	64	19,51 %
Fust, BFS	29	8,84 %
Rötz, SPD	82	25,00 %
Wolter, GRÜNE	25	7,62 %
Rinke, Die PARTEI	24	7,32 %

Schmallenberg/Unterstadt I-Briefwahl

	Anzahl	Prozent
Freiherr von Weichs, CDU	136	47,72 %
Göbel, UWG	37	12,98 %
Fischer, BFS	30	10,53 %
Hardebusch, SPD	27	9,47 %
Degner, GRÜNE	29	10,18 %
Pape, Die PARTEI	12	4,21 %
Plänker, FDP	14	4,91 %

Schmallenberg/Unterstadt II-Briefwahl

	Anzahl	Prozent
Geißler, CDU	93	40,26 %
Broeske, UWG	52	22,51 %
Hömberg, BFS	21	9,09 %
Lohmann, SPD	22	9,52 %
Esser, GRÜNE	24	10,39 %
Schauerte, Die PARTEI	14	6,06 %
Schwope, FDP	5	2,16 %

Wormbach/Lenne/Felbecke-Briefwahl

	Anzahl	Prozent
Winkelmann, CDU	185	50,41 %
Wiese, UWG	78	21,25 %
Pathe, BFS	35	9,54 %
Wied-Kraft, SPD	24	6,54 %
Schulte, GRÜNE	33	8,99 %
Maschke, Die PARTEI	12	3,27 %

Berghausen/Arpe/Bracht-Briefwahl

	Anzahl	Prozent
Lutter, CDU	185	55,06 %
Vollmers, UWG	62	18,45 %
Albers, BFS	12	3,57 %
Kramer, SPD	17	5,06 %
Pieper, GRÜNE	42	12,50 %
Heinrichs, Die PARTEI	18	5,36 %

Bödefeld-Briefwahl

	Anzahl	Prozent
Ochsenfeld, CDU	102	27,27 %
Birkelbach, UWG	9	2,41 %
Albers, BFS	195	52,14 %
Meyer, SPD	34	9,09 %
Grimm, GRÜNE	23	6,15 %
Michaelsen, Die PARTEI	6	1,60 %
Eckhardt, FDP	5	1,34 %

Dorlar/Altenilpe-Briefwahl

	Anzahl	Prozent
Stratmann, CDU	196	60,31 %
Dr. Conze, UWG	31	9,54 %
Altenhoff, BFS	10	3,08 %
Grabowski, SPD	8	2,46 %
Hellermann, GRÜNE	30	9,23 %
Pieper, Die PARTEI	50	15,38 %

Bad Fredeburg/Oberstadt-Briefwahl

	Anzahl	Prozent
Eiloff, CDU	126	43,15 %
Linn, UWG	83	28,42 %
Altenhoff, BFS	27	9,25 %
Radtke, SPD	13	4,45 %
Hellermann, GRÜNE	34	11,64 %
Freund, Die PARTEI	9	3,08 %

Bad Fredeburg/Altstadt-Briefwahl

	Anzahl	Prozent
Guntermann, CDU	134	39,88 %
Dr. Steppeler, UWG	99	29,46 %
Biecker, BFS	43	12,80 %
Vogt, SPD	7	2,08 %
Hardebusch, GRÜNE	41	12,20 %
Sztul, Die PARTEI	10	2,98 %
Schneider, FDP	2	0,60 %

Bad Fredeburg/Unterstadt-Briefwahl

	Anzahl	Prozent
Guntermann, CDU	111	46,06 %
Tröster, UWG	30	12,45 %
Kühn, BFS	20	8,30 %
Gashi, SPD	32	13,28 %
Hellermann, GRÜNE	21	8,71 %
Bloch, Die PARTEI	19	7,88 %
Prenosil, FDP	8	3,32 %

Westernbödefeld/Gellinghausen-Briefwahl

	Anzahl	Prozent
Gödeke, CDU	65	51,18 %
Börger, UWG	8	6,30 %
Ewers, BFS	24	18,90 %
Vollmer, SPD	8	6,30 %
Wolter, GRÜNE	12	9,45 %
Heinrichs, Die PARTEI	10	7,87 %

Rarbach-Briefwahl

	Anzahl	Prozent
Gödeke, CDU	171	64,29 %
Börger, UWG	7	2,63 %
Ewers, BFS	65	24,44 %
Vollmer, SPD	14	5,26 %
Wolter, GRÜNE	5	1,88 %
Heinrichs, Die PARTEI	4	1,50 %

Übersicht Stimmbezirke

Zusammenstellung der Ergebnisse nach Stimmbezirken

Stimmbe- zirk	Stand	Wahlbe- rechtigte	Wäh- ler/innen	gültig	CDU	UWG	BFS	SPD	GRÜNE	Die PARTEI	FDP
Flecken- berg	eingegan- gen	1.297	36,78 %	95,81 %	36,11 %	37,20 %	2,41 %	7,66 %	8,75 %	5,91 %	1,97 %
Grafschaft	eingegan- gen	945	37,25 %	98,30 %	62,14 %	6,94 %	10,98 %	3,76 %	9,54 %	6,65 %	---
Latrop	eingegan- gen	143	48,95 %	97,14 %	72,06 %	11,76 %	1,47 %	2,94 %	5,88 %	5,88 %	---
Gleidorf	eingegan- gen	1.111	33,39 %	95,42 %	55,37 %	5,37 %	4,52 %	16,38 %	9,32 %	7,06 %	1,98 %
Westfeld	eingegan- gen	702	46,15 %	100,00 %	75,62 %	8,95 %	6,17 %	3,70 %	2,78 %	2,78 %	---
Nordenau	eingegan- gen	237	43,46 %	98,06 %	72,28 %	4,95 %	5,94 %	3,96 %	7,92 %	4,95 %	---
Oberkir- chen	eingegan- gen	920	40,22 %	99,46 %	64,13 %	4,62 %	11,96 %	5,43 %	10,60 %	3,26 %	---
Holthausen	eingegan- gen	600	46,17 %	97,83 %	49,45 %	13,28 %	16,97 %	1,48 %	8,49 %	9,59 %	0,74 %
Sorpetal	eingegan- gen	374	35,83 %	99,25 %	72,18 %	3,01 %	8,27 %	3,76 %	3,01 %	1,50 %	8,27 %
Schmallen- berg/Ober- stadt-Links	eingegan- gen	1.012	31,72 %	96,88 %	49,52 %	21,54 %	7,72 %	4,50 %	9,65 %	4,50 %	2,57 %
Schmallen- berg/Ober- stadt-Rechts	eingegan- gen	920	22,17 %	93,14 %	32,63 %	22,11 %	18,95 %	3,68 %	14,74 %	4,74 %	3,16 %
Schmallen- berg/Mittel- stadt	eingegan- gen	991	25,93 %	94,55 %	35,39 %	11,11 %	4,94 %	28,81 %	11,93 %	7,82 %	---

Stimmbezirk	Stand	Wahlberechtigte	Wähler/innen	gültig	CDU	UWG	BFS	SPD	GRÜNE	Die PARTEI	FDP
Schmallenberg/Unterstadt I	eingegangen	982	27,49 %	96,67 %	38,70 %	16,86 %	6,13 %	7,28 %	18,77 %	6,90 %	5,36 %
Schmallenberg/Unterstadt II	eingegangen	958	32,36 %	98,39 %	39,34 %	18,03 %	9,18 %	7,87 %	12,46 %	8,52 %	4,59 %
Wormbach	eingegangen	692	38,29 %	99,25 %	56,65 %	21,29 %	4,94 %	4,18 %	8,75 %	4,18 %	---
Lenne	eingegangen	349	45,56 %	99,37 %	25,95 %	56,96 %	3,16 %	3,80 %	3,80 %	6,33 %	---
Felbecke	eingegangen	311	47,27 %	100,00 %	46,94 %	16,33 %	8,16 %	4,08 %	17,69 %	6,80 %	---
Berghausen	eingegangen	611	41,57 %	98,43 %	63,60 %	15,60 %	4,40 %	2,80 %	9,60 %	4,00 %	---
Arpe	eingegangen	301	56,48 %	99,41 %	61,54 %	7,69 %	5,33 %	6,51 %	15,38 %	3,55 %	---
Bracht	eingegangen	412	31,07 %	100,00 %	60,16 %	14,84 %	5,47 %	8,59 %	7,03 %	3,91 %	---
Bödefeld	eingegangen	1.192	34,98 %	97,12 %	24,44 %	1,98 %	53,58 %	7,90 %	3,70 %	4,94 %	3,46 %
Dorlar	eingegangen	866	38,80 %	97,32 %	61,47 %	8,87 %	1,83 %	3,98 %	6,42 %	17,43 %	---
Altenilpe	eingegangen	285	56,49 %	97,52 %	50,96 %	31,21 %	3,82 %	0,64 %	10,19 %	3,18 %	---
Bad Fredeburg/Oberstadt	eingegangen	1.023	28,84 %	99,32 %	45,05 %	17,06 %	15,70 %	8,87 %	7,85 %	5,46 %	---
Bad Fredeburg/Altstadt	eingegangen	1.253	30,65 %	99,74 %	41,25 %	27,94 %	15,40 %	3,39 %	7,05 %	4,96 %	0,00 %

Stimmbezirk	Stand	Wahlberechtigte	Wähler/innen	gültig	CDU	UWG	BFS	SPD	GRÜNE	Die PARTEI	FDP
Bad Fredeburg/Unterstadt	eingegangen	997	28,08 %	97,86 %	55,47 %	10,58 %	8,76 %	8,76 %	5,47 %	8,39 %	2,55 %
Rarbach	eingegangen	448	48,21 %	99,54 %	59,07 %	0,93 %	35,81 %	0,93 %	1,40 %	1,86 %	---
Oberhenneborn	eingegangen	380	56,84 %	98,61 %	91,08 %	0,47 %	3,29 %	2,82 %	1,41 %	0,94 %	---
Westernbödefeld/Gellinghausen	eingegangen	350	33,14 %	98,28 %	61,40 %	2,63 %	16,67 %	5,26 %	6,14 %	7,89 %	---
Fleckenberg-Briefwahl	eingegangen	0		99,45 %	38,16 %	35,93 %	5,85 %	7,24 %	7,52 %	1,39 %	3,90 %
Grafenschaft-Briefwahl	eingegangen	0		98,41 %	60,97 %	13,23 %	7,10 %	3,55 %	7,74 %	7,42 %	---
Gleisdorf-Briefwahl	eingegangen	0		99,20 %	48,79 %	6,45 %	3,63 %	12,50 %	16,53 %	8,87 %	3,23 %
Westfeld/Nordenau-Briefwahl	eingegangen	0		99,59 %	76,35 %	7,88 %	4,98 %	5,39 %	1,66 %	3,73 %	---
Oberkirchen-Briefwahl	eingegangen	0		99,61 %	53,52 %	12,11 %	13,67 %	7,42 %	7,42 %	5,86 %	---
Holthausen/Sorpetal-Briefwahl	eingegangen	0		99,65 %	56,29 %	10,14 %	15,03 %	2,45 %	9,09 %	3,50 %	3,50 %

Stimmbezirk	Stand	Wahlberechtigte	Wähler/innen	gültig	CDU	UWG	BFS	SPD	GRÜNE	Die PARTEI	FDP
Schmallenberg/Oberstadt-Links-Briefwahl	eingegangen	0		100,00 %	56,33 %	22,67 %	3,67 %	6,00 %	8,00 %	2,67 %	0,67 %
Schmallenberg/Oberstadt-Rechts-Briefwahl	eingegangen	0		99,18 %	38,84 %	23,97 %	10,74 %	5,79 %	18,18 %	2,07 %	0,41 %
Schmallenberg/Mittelstadt-Briefwahl	eingegangen	0		98,80 %	31,71 %	19,51 %	8,84 %	25,00 %	7,62 %	7,32 %	---
Schmallenberg/Unterstadt I-Briefwahl	eingegangen	0		97,94 %	47,72 %	12,98 %	10,53 %	9,47 %	10,18 %	4,21 %	4,91 %
Schmallenberg/Unterstadt II-Briefwahl	eingegangen	0		99,14 %	40,26 %	22,51 %	9,09 %	9,52 %	10,39 %	6,06 %	2,16 %
Wormbach/Lenne/Felbecke-Briefwahl	eingegangen	0		99,73 %	50,41 %	21,25 %	9,54 %	6,54 %	8,99 %	3,27 %	---
Berghausen/Arpe/Bracht-Briefwahl	eingegangen	0		99,70 %	55,06 %	18,45 %	3,57 %	5,06 %	12,50 %	5,36 %	---
Bödefeld-Briefwahl	eingegangen	0		99,20 %	27,27 %	2,41 %	52,14 %	9,09 %	6,15 %	1,60 %	1,34 %

Stimmbezirk	Stand	Wahlberechtigte	Wähler/innen	gültig	CDU	UWG	BFS	SPD	GRÜNE	Die PARTEI	FDP
Dorlar/Altenilpe-Briefwahl	eingegangen	0		100,00 %	60,31 %	9,54 %	3,08 %	2,46 %	9,23 %	15,38 %	---
Bad Fredeburg/Oberstadt-Briefwahl	eingegangen	0		99,32 %	43,15 %	28,42 %	9,25 %	4,45 %	11,64 %	3,08 %	---
Bad Fredeburg/Altstadt-Briefwahl	eingegangen	0		99,70 %	39,88 %	29,46 %	12,80 %	2,08 %	12,20 %	2,98 %	0,60 %
Bad Fredeburg/Unterstadt-Briefwahl	eingegangen	0		100,00 %	46,06 %	12,45 %	8,30 %	13,28 %	8,71 %	7,88 %	3,32 %
Westernbödefeld/Gellinghausen-Briefwahl	eingegangen	0		100,00 %	51,18 %	6,30 %	18,90 %	6,30 %	9,45 %	7,87 %	---
Rarbach-Briefwahl	eingegangen	0		99,63 %	64,29 %	2,63 %	24,44 %	5,26 %	1,88 %	1,50 %	---
Stadt Schmallenberg	49 von 49	20.662	63,74 %	98,55 %	50,42 %	15,54 %	11,69 %	6,85 %	8,78 %	5,48 %	1,24 %