

Wahlbuch
Kommunalwahlen
13.09.2020
Stadt Sundern (Sauerland)
Herausgegeben am 06.10.2020

Inhaltsverzeichnis

Wahl des Landrates	1
Stadt Sundern (Sauerland)	1
Wahlbezirke	3
010 Hagen/Wildewiese	3
020 Allendorf/Amecke-Illingheim/Seidfeld	4
030 Amecke	5
040 Stockum	6
050 Endorf	7
060 Hellefeld-Altenhellefeld-Meinkenbracht-Linnepe	8
070 Sundern-Westenfeld	9
080 Sundern/Röhre	10
090 Sundern/Silmecke	11
100 Sundern/Teckelsberg	12
110 Sundern/Mitte	13
120 Sundern/Settmecke	14
130 Sundern/Bergstraße	15
140 Sundern/Brandhagen	16
150 Sundern/Im Spree-Stemel	17
160 Hachen/Nord	18
170 Hachen/Süd-Hövel	19
180 Langscheid/Nord-Enkhausen	20
190 Langscheid/Süd	21
Übersicht Wahlbezirke	22
Stimmbezirke	24
Hagen/Wildewiese 011	24
Allendorf (An der Linde) 012	25
Allendorf 021	26
Amecke/Illingheim 022	27
Seidfeld 023	28
Amecke 030	29
Stockum 040	30
Endorf 050	31
Hellefeld 061	32
Altenhellefeld 062	33
Meinkenbracht 063	34
Linnepe 064	35
Westenfeld 071	36
Sundern/Erftthagen 072	37
Sundern/Röhre 080	38
Sundern/Silmecke 090	39
Sundern/Teckelsberg 100	40

Sundern/Mitte 110	41
Sundern/Settmecke 120	42
Sundern/Bergstraße 130	43
Sundern/Brandhagen 140	44
Sundern/Im Spree 151	45
Stemel 152	46
Hachen/Nord 160	47
Hachen/Süd 171	48
Hövel 172	49
Langscheid/Nord 181	50
Enkhausen 182	51
Langscheid/Süd 190	52
Übersicht Stimmbezirke	53
Kreistagswahl	55
Stadt Sundern (Sauerland)	55
Wahlbezirke	57
010 Hagen/Wildewiese	57
020 Allendorf/Amecke-Illingheim/Seidfeld	58
030 Amecke	59
040 Stockum	60
050 Endorf	61
060 Hellefeld-Altenhellefeld-Meinkenbracht-Linnepe	62
070 Sundern-Westenfeld	63
080 Sundern/Röhre	64
090 Sundern/Silmecke	65
100 Sundern/Teckelsberg	66
110 Sundern/Mitte	67
120 Sundern/Settmecke	68
130 Sundern/Bergstraße	69
140 Sundern/Brandhagen	70
150 Sundern/Im Spree-Stemel	71
160 Hachen/Nord	72
170 Hachen/Süd-Hövel	73
180 Langscheid/Nord-Enkhausen	74
190 Langscheid/Süd	75
Übersicht Wahlbezirke	76
Stimmbezirke	79
Hagen/Wildewiese 011	79
Allendorf (An der Linde) 012	80
Allendorf 021	81
Amecke/Illingheim 022	82
Seidfeld 023	83

Amecke 030	84
Stockum 040	85
Endorf 050	86
Hellefeld 061	87
Altenhellefeld 062	88
Meinkenbracht 063	89
Linnepe 064	90
Westenfeld 071	91
Sundern/Erftthagen 072	92
Sundern/Röhre 080	93
Sundern/Silmecke 090	94
Sundern/Teckelsberg 100	95
Sundern/Mitte 110	96
Sundern/Settmecke 120	97
Sundern/Bergstraße 130	98
Sundern/Brandhagen 140	99
Sundern/Im Spree 151	100
Stemel 152	101
Hachen/Nord 160	102
Hachen/Süd 171	103
Hövel 172	104
Langscheid/Nord 181	105
Enkhausen 182	106
Langscheid/Süd 190	107
Übersicht Stimmbezirke	108
Wahl des Bürgermeisters	111
Stadt Sundern (Sauerland)	111
Wahlbezirke	113
010 Hagen/Wildewiese	113
020 Allendorf/Amecke-Illingheim/Seidfeld	114
030 Amecke	115
040 Stockum	116
050 Endorf	117
060 Hellefeld-Altenhellefeld-Meinkenbracht-Linnepe	118
070 Sundern-Westenfeld	119
080 Sundern/Röhre	120
090 Sundern/Silmecke	121
100 Sundern/Teckelsberg	122
110 Sundern/Mitte	123
120 Sundern/Settmecke	124
130 Sundern/Bergstraße	125
140 Sundern/Brandhagen	126

150 Sundern/Im Spree-Stemel	127
160 Hachen/Nord	128
170 Hachen/Süd-Hövel	129
180 Langscheid/Nord-Enkhausen	130
190 Langscheid/Süd	131
Übersicht Wahlbezirke	132
Stimmbezirke	134
Hagen/Wildewiese 011	134
Allendorf (An der Linde) 012	135
Allendorf 021	136
Amecke/Illingheim 022	137
Seidfeld 023	138
Amecke 030	139
Stockum 040	140
Endorf 050	141
Hellefeld 061	142
Altenhellefeld 062	143
Meinkenbracht 063	144
Linnepe 064	145
Westenfeld 071	146
Sundern/Erftthagen 072	147
Sundern/Röhre 080	148
Sundern/Silmecke 090	149
Sundern/Teckelsberg 100	150
Sundern/Mitte 110	151
Sundern/Settmecke 120	152
Sundern/Bergstraße 130	153
Sundern/Brandhagen 140	154
Sundern/Im Spree 151	155
Stemel 152	156
Hachen/Nord 160	157
Hachen/Süd 171	158
Hövel 172	159
Langscheid/Nord 181	160
Enkhausen 182	161
Langscheid/Süd 190	162
Übersicht Stimmbezirke	163
Stichwahl des/der Bürgermeisters/in	165
Stadt Sundern (Sauerland)	165
Wahlbezirke	167
010 Hagen/Wildewiese	167
020 Allendorf/Amecke-Illingheim/Seidfeld	168

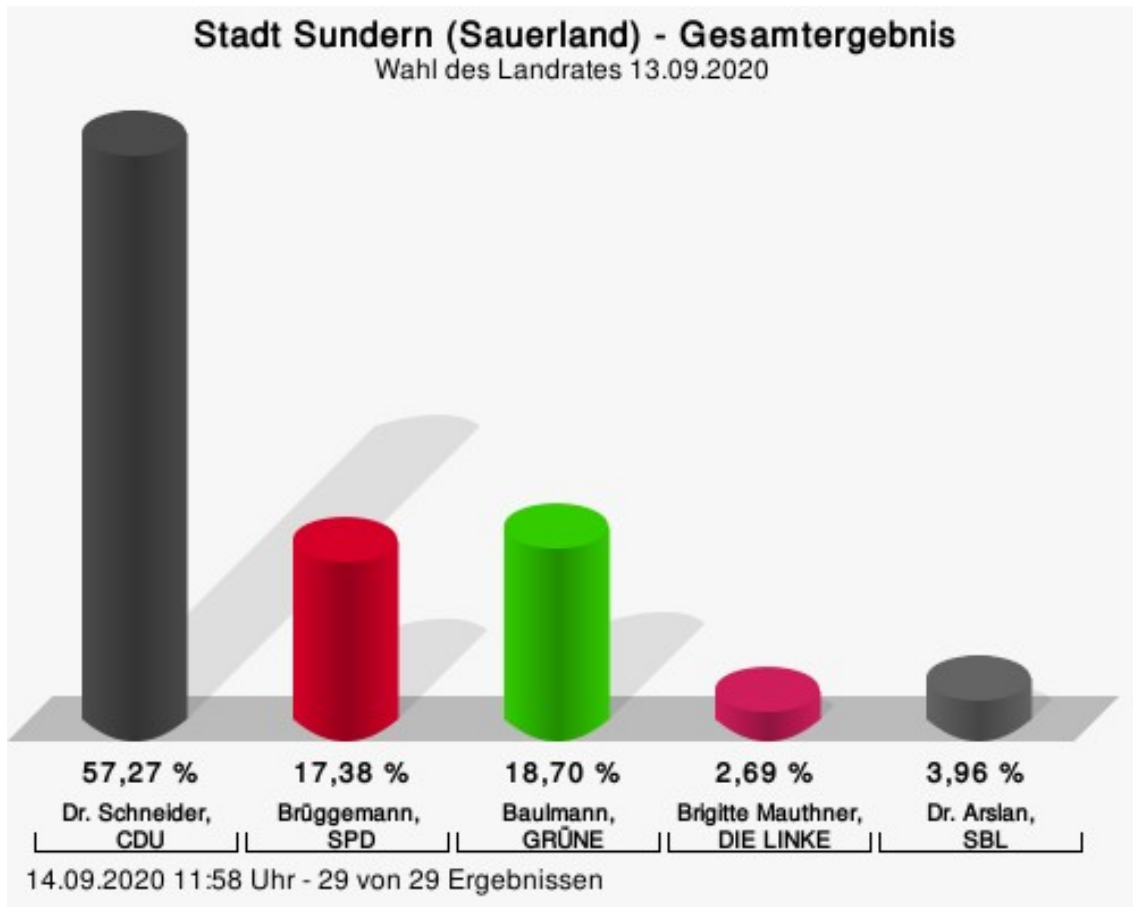
030 Amecke	169
040 Stockum	170
050 Endorf	171
060 Hellefeld-Altenhellefeld-Meinkenbracht-Linnepe	172
070 Sundern-Westenfeld	173
080 Sundern/Röhre	174
090 Sundern/Silmecke	175
100 Sundern/Teckelsberg	176
110 Sundern/Mitte	177
120 Sundern/Settmecke	178
130 Sundern/Bergstraße	179
140 Sundern/Brandhagen	180
150 Sundern/Im Spree-Stemel	181
160 Hachen/Nord	182
170 Hachen/Süd-Hövel	183
180 Langscheid/Nord-Enkhausen	184
190 Langscheid/Süd	185
Übersicht Wahlbezirke	186
Stimmbezirke	188
Hagen/Wildewiese 011	188
Allendorf (An der Linde) 012	189
Allendorf 021	190
Amecke/Illingheim 022	191
Seidfeld 023	192
Amecke 030	193
Stockum 040	194
Endorf 050	195
Hellefeld 061	196
Altenhellefeld 062	197
Meinkenbracht 063	198
Linnepe 064	199
Westenfeld 071	200
Sundern/Erftthagen 072	201
Sundern/Röhre 080	202
Sundern/Silmecke 090	203
Sundern/Teckelsberg 100	204
Sundern/Mitte 110	205
Sundern/Settmecke 120	206
Sundern/Bergstraße 130	207
Sundern/Brandhagen 140	208
Sundern/Im Spree 151	209
Stemel 152	210

Hachen/Nord 160	211
Hachen/Süd 171	212
Hövel 172	213
Langscheid/Nord 181	214
Enkhausen 182	215
Langscheid/Süd 190	216
Übersicht Stimmbezirke	217
Ratswahl	219
Stadt Sundern (Sauerland)	219
Wahlbezirke	223
010 Hagen/Wildewiese	223
020 Allendorf/Amecke-Illingheim/Seidfeld	224
030 Amecke	225
040 Stockum	226
050 Endorf	227
060 Hellefeld-Altenhellefeld-Meinkenbracht-Linnepe	228
070 Sundern-Westenfeld	229
080 Sundern/Röhre	230
090 Sundern/Silmecke	231
100 Sundern/Teckelsberg	232
110 Sundern/Mitte	233
120 Sundern/Settmecke	234
130 Sundern/Bergstraße	235
140 Sundern/Brandhagen	236
150 Sundern/Im Spree-Stemel	237
160 Hachen/Nord	238
170 Hachen/Süd-Hövel	239
180 Langscheid/Nord-Enkhausen	240
190 Langscheid/Süd	241
Übersicht Wahlbezirke	242
Stimmbezirke	244
Hagen/Wildewiese 011	244
Allendorf (An der Linde) 012	245
Allendorf 021	246
Amecke/Illingheim 022	247
Seidfeld 023	248
Amecke 030	249
Stockum 040	250
Endorf 050	251
Hellefeld 061	252
Altenhellefeld 062	253
Meinkenbracht 063	254

Linnepe 064	255
Westenfeld 071	256
Sundern/Erftthagen 072	257
Sundern/Röhre 080	258
Sundern/Silmecke 090	259
Sundern/Teckelsberg 100	260
Sundern/Mitte 110	261
Sundern/Settmecke 120	262
Sundern/Bergstraße 130	263
Sundern/Brandhagen 140	264
Sundern/Im Spree 151	265
Stemel 152	266
Hachen/Nord 160	267
Hachen/Süd 171	268
Hövel 172	269
Langscheid/Nord 181	270
Enkhausen 182	271
Langscheid/Süd 190	272
Übersicht Stimmbezirke	273

Wahl des Landrates Stadt Sundern (Sauerland)

	Anzahl	Prozent
Dr. Schneider, CDU	7.883	57,27 %
Brüggemann, SPD	2.392	17,38 %
Baulmann, GRÜNE	2.574	18,70 %
Mauthner, DIE LINKE	370	2,69 %
Dr. Arslan, SBL	545	3,96 %



Dr. Schneider, CDU = Dr. Karl Schneider, Christlich Demokratische Union Deutschlands
 Brüggemann, SPD = Reinhard Brüggemann, Sozialdemokratische Partei Deutschlands
 Baulmann, GRÜNE = Anna Katharina Baulmann, BÜNDNIS 90/DIE GRÜNEN
 Dr. Arslan, SBL = Dr. Ahmet Arslan, Sauerländer Bürgerliste e.V.

Wahlbeteiligung



61,42 %
Wahlbeteiligung

14.09.2020 11:58 Uhr - 29 von 29 Ergebnissen

Wahlbezirke 010 Hagen/Wildewiese

	Anzahl	Prozent
Dr. Schneider, CDU	467	58,38 %
Brüggemann, SPD	85	10,63 %
Baulmann, GRÜNE	217	27,13 %
Mauthner, DIE LINKE	23	2,88 %
Dr. Arslan, SBL	8	1,00 %

020 Allendorf/Amecke-Iltingheim/Seidfeld

	Anzahl	Prozent
Dr. Schneider, CDU	411	55,69 %
Brüggemann, SPD	134	18,16 %
Baulmann, GRÜNE	137	18,56 %
Mauthner, DIE LINKE	23	3,12 %
Dr. Arslan, SBL	33	4,47 %

030 Amecke

	Anzahl	Prozent
Dr. Schneider, CDU	381	56,70 %
Brüggemann, SPD	90	13,39 %
Baulmann, GRÜNE	151	22,47 %
Mauthner, DIE LINKE	18	2,68 %
Dr. Arslan, SBL	32	4,76 %

040 Stockum

	Anzahl	Prozent
Dr. Schneider, CDU	599	68,15 %
Brüggemann, SPD	101	11,49 %
Baulmann, GRÜNE	140	15,93 %
Mauthner, DIE LINKE	16	1,82 %
Dr. Arslan, SBL	23	2,62 %

050 Endorf

	Anzahl	Prozent
Dr. Schneider, CDU	542	64,91 %
Brüggemann, SPD	135	16,17 %
Baulmann, GRÜNE	107	12,81 %
Mauthner, DIE LINKE	28	3,35 %
Dr. Arslan, SBL	23	2,75 %

060 Hellefeld-Altenhellefeld-Meinkenbracht-Linnepe

	Anzahl	Prozent
Dr. Schneider, CDU	538	59,32 %
Brüggemann, SPD	186	20,51 %
Baulmann, GRÜNE	126	13,89 %
Mauthner, DIE LINKE	23	2,54 %
Dr. Arslan, SBL	34	3,75 %

070 Sundern-Westenfeld

	Anzahl	Prozent
Dr. Schneider, CDU	450	61,98 %
Brüggemann, SPD	111	15,29 %
Baulmann, GRÜNE	131	18,04 %
Mauthner, DIE LINKE	18	2,48 %
Dr. Arslan, SBL	16	2,20 %

080 Sundern/Röhre

	Anzahl	Prozent
Dr. Schneider, CDU	339	50,98 %
Brüggemann, SPD	148	22,26 %
Baulmann, GRÜNE	106	15,94 %
Mauthner, DIE LINKE	27	4,06 %
Dr. Arslan, SBL	45	6,77 %

090 Sundern/Silmecke

	Anzahl	Prozent
Dr. Schneider, CDU	352	50,29 %
Brüggemann, SPD	166	23,71 %
Baulmann, GRÜNE	106	15,14 %
Mauthner, DIE LINKE	26	3,71 %
Dr. Arslan, SBL	50	7,14 %

100 Sundern/Teckelsberg

	Anzahl	Prozent
Dr. Schneider, CDU	437	56,83 %
Brüggemann, SPD	119	15,47 %
Baulmann, GRÜNE	162	21,07 %
Mauthner, DIE LINKE	18	2,34 %
Dr. Arslan, SBL	33	4,29 %

110 Sundern/Mitte

	Anzahl	Prozent
Dr. Schneider, CDU	327	57,07 %
Brüggemann, SPD	87	15,18 %
Baulmann, GRÜNE	115	20,07 %
Mauthner, DIE LINKE	9	1,57 %
Dr. Arslan, SBL	35	6,11 %

120 Sundern/Settmecke

	Anzahl	Prozent
Dr. Schneider, CDU	358	51,29 %
Brüggemann, SPD	136	19,48 %
Baulmann, GRÜNE	152	21,78 %
Mauthner, DIE LINKE	22	3,15 %
Dr. Arslan, SBL	30	4,30 %

130 Sundern/Bergstraße

	Anzahl	Prozent
Dr. Schneider, CDU	392	60,12 %
Brüggemann, SPD	95	14,57 %
Baulmann, GRÜNE	117	17,94 %
Mauthner, DIE LINKE	20	3,07 %
Dr. Arslan, SBL	28	4,29 %

140 Sundern/Brandhagen

	Anzahl	Prozent
Dr. Schneider, CDU	324	51,35 %
Brüggemann, SPD	124	19,65 %
Baulmann, GRÜNE	133	21,08 %
Mauthner, DIE LINKE	17	2,69 %
Dr. Arslan, SBL	33	5,23 %

150 Sundern/Im Spree-Stemel

	Anzahl	Prozent
Dr. Schneider, CDU	334	51,54 %
Brüggemann, SPD	130	20,06 %
Baulmann, GRÜNE	124	19,14 %
Mauthner, DIE LINKE	15	2,31 %
Dr. Arslan, SBL	45	6,94 %

160 Hachen/Nord

	Anzahl	Prozent
Dr. Schneider, CDU	352	52,77 %
Brüggemann, SPD	150	22,49 %
Baulmann, GRÜNE	123	18,44 %
Mauthner, DIE LINKE	19	2,85 %
Dr. Arslan, SBL	23	3,45 %

170 Hachen/Süd-Hövel

	Anzahl	Prozent
Dr. Schneider, CDU	418	60,76 %
Brüggemann, SPD	129	18,75 %
Baulmann, GRÜNE	107	15,55 %
Mauthner, DIE LINKE	19	2,76 %
Dr. Arslan, SBL	15	2,18 %

180 Langscheid/Nord-Enkhausen

	Anzahl	Prozent
Dr. Schneider, CDU	462	59,31 %
Brüggemann, SPD	136	17,46 %
Baulmann, GRÜNE	151	19,38 %
Mauthner, DIE LINKE	14	1,80 %
Dr. Arslan, SBL	16	2,05 %

190 Langscheid/Süd

	Anzahl	Prozent
Dr. Schneider, CDU	400	54,27 %
Brüggemann, SPD	130	17,64 %
Baulmann, GRÜNE	169	22,93 %
Mauthner, DIE LINKE	15	2,04 %
Dr. Arslan, SBL	23	3,12 %

Übersicht Wahlbezirke

Zusammenstellung der Ergebnisse nach Wahlbezirken

Wahlbezirk	Stand	Wahlberech- tigte	Wähler/innen	gültig	Dr. Schneider, CDU	Brüggemann, SPD	Baulmann, GRÜNE	Mauthner, DIE LINKE	Dr. Arslan, SBL
010 Hagen/ Wildewiese	2 von 2	1.033	78,99 %	98,04 %	58,38 %	10,63 %	27,13 %	2,88 %	1,00 %
020 Allen- dorf/Ame- cke-illing- heim/Seidfeld	3 von 3	1.162	64,46 %	98,53 %	55,69 %	18,16 %	18,56 %	3,12 %	4,47 %
030 Amecke	1 von 1	1.098	62,93 %	97,25 %	56,70 %	13,39 %	22,47 %	2,68 %	4,76 %
040 Stockum	1 von 1	1.226	72,10 %	99,43 %	68,15 %	11,49 %	15,93 %	1,82 %	2,62 %
050 Endorf	1 von 1	1.319	65,81 %	96,20 %	64,91 %	16,17 %	12,81 %	3,35 %	2,75 %
060 Helle- feld-Altenhel- lefeld-Mein- kenbracht-Lin- nepe	4 von 4	1.386	67,39 %	97,11 %	59,32 %	20,51 %	13,89 %	2,54 %	3,75 %
070 Sun- dern-Westen- feld	2 von 2	1.137	65,70 %	97,19 %	61,98 %	15,29 %	18,04 %	2,48 %	2,20 %
080 Sun- dern/Röhre	1 von 1	1.261	54,32 %	97,08 %	50,98 %	22,26 %	15,94 %	4,06 %	6,77 %
090 Sun- dern/Silmecke	1 von 1	1.265	57,39 %	96,42 %	50,29 %	23,71 %	15,14 %	3,71 %	7,14 %
100 Sun- dern/Teckels- berg	1 von 1	1.223	64,10 %	98,09 %	56,83 %	15,47 %	21,07 %	2,34 %	4,29 %
110 Sun- dern/Mitte	1 von 1	1.096	52,74 %	99,13 %	57,07 %	15,18 %	20,07 %	1,57 %	6,11 %
120 Sun- dern/Settme- cke	1 von 1	1.163	61,82 %	97,08 %	51,29 %	19,48 %	21,78 %	3,15 %	4,30 %

Wahlbezirk	Stand	Wahlberechtigte	Wähler/innen	gültig	Dr. Schneider, CDU	Brüggemann, SPD	Baulmann, GRÜNE	Mauthner, DIE LINKE	Dr. Arslan, SBL
130 Sundern/Bergstraße	1 von 1	1.132	58,92 %	97,75 %	60,12 %	14,57 %	17,94 %	3,07 %	4,29 %
140 Sundern/Brandhagen	1 von 1	1.156	56,06 %	97,38 %	51,35 %	19,65 %	21,08 %	2,69 %	5,23 %
150 Sundern/Im Spree-Stemel	2 von 2	1.183	55,96 %	97,89 %	51,54 %	20,06 %	19,14 %	2,31 %	6,94 %
160 Hachen/Nord	1 von 1	1.278	52,66 %	99,11 %	52,77 %	22,49 %	18,44 %	2,85 %	3,45 %
170 Hachen/Süd-Hövel	2 von 2	1.264	56,01 %	97,18 %	60,76 %	18,75 %	15,55 %	2,76 %	2,18 %
180 Langscheid/Nord-Enkhausen	2 von 2	1.253	63,29 %	98,23 %	59,31 %	17,46 %	19,38 %	1,80 %	2,05 %
190 Langscheid/Süd	1 von 1	1.310	58,02 %	96,97 %	54,27 %	17,64 %	22,93 %	2,04 %	3,12 %
Stadt Sundern (Sauerland)	29 von 29	22.945	61,42 %	97,67 %	57,27 %	17,38 %	18,70 %	2,69 %	3,96 %

Stimmbezirke Hagen/Wildewiese 011

	Anzahl	Prozent
Dr. Schneider, CDU	274	58,92 %
Brüggemann, SPD	52	11,18 %
Baulmann, GRÜNE	123	26,45 %
Mauthner, DIE LINKE	13	2,80 %
Dr. Arslan, SBL	3	0,65 %

Allendorf (An der Linde) 012

	Anzahl	Prozent
Dr. Schneider, CDU	193	57,61 %
Brüggemann, SPD	33	9,85 %
Baulmann, GRÜNE	94	28,06 %
Mauthner, DIE LINKE	10	2,99 %
Dr. Arslan, SBL	5	1,49 %

Allendorf 021

	Anzahl	Prozent
Dr. Schneider, CDU	243	53,52 %
Brüggemann, SPD	100	22,03 %
Baulmann, GRÜNE	79	17,40 %
Mauthner, DIE LINKE	15	3,30 %
Dr. Arslan, SBL	17	3,74 %

Amecke/Illingheim 022

	Anzahl	Prozent
Dr. Schneider, CDU	69	60,53 %
Brüggemann, SPD	13	11,40 %
Baulmann, GRÜNE	24	21,05 %
Mauthner, DIE LINKE	3	2,63 %
Dr. Arslan, SBL	5	4,39 %

Seidfeld 023

	Anzahl	Prozent
Dr. Schneider, CDU	99	58,24 %
Brüggemann, SPD	21	12,35 %
Baulmann, GRÜNE	34	20,00 %
Mauthner, DIE LINKE	5	2,94 %
Dr. Arslan, SBL	11	6,47 %

Amecke 030

	Anzahl	Prozent
Dr. Schneider, CDU	381	56,70 %
Brüggemann, SPD	90	13,39 %
Baulmann, GRÜNE	151	22,47 %
Mauthner, DIE LINKE	18	2,68 %
Dr. Arslan, SBL	32	4,76 %

Stockum 040

	Anzahl	Prozent
Dr. Schneider, CDU	599	68,15 %
Brüggemann, SPD	101	11,49 %
Baulmann, GRÜNE	140	15,93 %
Mauthner, DIE LINKE	16	1,82 %
Dr. Arslan, SBL	23	2,62 %

Endorf 050

	Anzahl	Prozent
Dr. Schneider, CDU	542	64,91 %
Brüggemann, SPD	135	16,17 %
Baulmann, GRÜNE	107	12,81 %
Mauthner, DIE LINKE	28	3,35 %
Dr. Arslan, SBL	23	2,75 %

Hellefeld 061

	Anzahl	Prozent
Dr. Schneider, CDU	215	58,27 %
Brüggemann, SPD	72	19,51 %
Baulmann, GRÜNE	54	14,63 %
Mauthner, DIE LINKE	12	3,25 %
Dr. Arslan, SBL	16	4,34 %

Altenhellefeld 062

	Anzahl	Prozent
Dr. Schneider, CDU	147	59,76 %
Brüggemann, SPD	56	22,76 %
Baulmann, GRÜNE	33	13,41 %
Mauthner, DIE LINKE	7	2,85 %
Dr. Arslan, SBL	3	1,22 %

Meinkenbracht 063

	Anzahl	Prozent
Dr. Schneider, CDU	67	67,68 %
Brüggemann, SPD	14	14,14 %
Baulmann, GRÜNE	9	9,09 %
Mauthner, DIE LINKE	2	2,02 %
Dr. Arslan, SBL	7	7,07 %

Linnepe 064

	Anzahl	Prozent
Dr. Schneider, CDU	109	56,48 %
Brüggemann, SPD	44	22,80 %
Baulmann, GRÜNE	30	15,54 %
Mauthner, DIE LINKE	2	1,04 %
Dr. Arslan, SBL	8	4,15 %

Westenfeld 071

	Anzahl	Prozent
Dr. Schneider, CDU	305	66,59 %
Brüggemann, SPD	58	12,66 %
Baulmann, GRÜNE	76	16,59 %
Mauthner, DIE LINKE	15	3,28 %
Dr. Arslan, SBL	4	0,87 %

Sundern/Erftthagen 072

	Anzahl	Prozent
Dr. Schneider, CDU	145	54,10 %
Brüggemann, SPD	53	19,78 %
Baulmann, GRÜNE	55	20,52 %
Mauthner, DIE LINKE	3	1,12 %
Dr. Arslan, SBL	12	4,48 %

Sundern/Röhre 080

	Anzahl	Prozent
Dr. Schneider, CDU	339	50,98 %
Brüggemann, SPD	148	22,26 %
Baulmann, GRÜNE	106	15,94 %
Mauthner, DIE LINKE	27	4,06 %
Dr. Arslan, SBL	45	6,77 %

Sundern/Silmecke 090

	Anzahl	Prozent
Dr. Schneider, CDU	352	50,29 %
Brüggemann, SPD	166	23,71 %
Baulmann, GRÜNE	106	15,14 %
Mauthner, DIE LINKE	26	3,71 %
Dr. Arslan, SBL	50	7,14 %

Sundern/Teckelsberg 100

	Anzahl	Prozent
Dr. Schneider, CDU	437	56,83 %
Brüggemann, SPD	119	15,47 %
Baulmann, GRÜNE	162	21,07 %
Mauthner, DIE LINKE	18	2,34 %
Dr. Arslan, SBL	33	4,29 %

Sundern/Mitte 110

	Anzahl	Prozent
Dr. Schneider, CDU	327	57,07 %
Brüggemann, SPD	87	15,18 %
Baulmann, GRÜNE	115	20,07 %
Mauthner, DIE LINKE	9	1,57 %
Dr. Arslan, SBL	35	6,11 %

Sundern/Settmecke 120

	Anzahl	Prozent
Dr. Schneider, CDU	358	51,29 %
Brüggemann, SPD	136	19,48 %
Baulmann, GRÜNE	152	21,78 %
Mauthner, DIE LINKE	22	3,15 %
Dr. Arslan, SBL	30	4,30 %

Sundern/Bergstraße 130

	Anzahl	Prozent
Dr. Schneider, CDU	392	60,12 %
Brüggemann, SPD	95	14,57 %
Baulmann, GRÜNE	117	17,94 %
Mauthner, DIE LINKE	20	3,07 %
Dr. Arslan, SBL	28	4,29 %

Sundern/Brandhagen 140

	Anzahl	Prozent
Dr. Schneider, CDU	324	51,35 %
Brüggemann, SPD	124	19,65 %
Baulmann, GRÜNE	133	21,08 %
Mauthner, DIE LINKE	17	2,69 %
Dr. Arslan, SBL	33	5,23 %

Sundern/Im Spree 151

	Anzahl	Prozent
Dr. Schneider, CDU	148	50,68 %
Brüggemann, SPD	61	20,89 %
Baulmann, GRÜNE	55	18,84 %
Mauthner, DIE LINKE	9	3,08 %
Dr. Arslan, SBL	19	6,51 %

Stemel 152

	Anzahl	Prozent
Dr. Schneider, CDU	186	52,25 %
Brüggemann, SPD	69	19,38 %
Baulmann, GRÜNE	69	19,38 %
Mauthner, DIE LINKE	6	1,69 %
Dr. Arslan, SBL	26	7,30 %

Hachen/Nord 160

	Anzahl	Prozent
Dr. Schneider, CDU	352	52,77 %
Brüggemann, SPD	150	22,49 %
Baulmann, GRÜNE	123	18,44 %
Mauthner, DIE LINKE	19	2,85 %
Dr. Arslan, SBL	23	3,45 %

Hachen/Süd 171

	Anzahl	Prozent
Dr. Schneider, CDU	227	55,10 %
Brüggemann, SPD	99	24,03 %
Baulmann, GRÜNE	60	14,56 %
Mauthner, DIE LINKE	15	3,64 %
Dr. Arslan, SBL	11	2,67 %

Hövel 172

	Anzahl	Prozent
Dr. Schneider, CDU	191	69,20 %
Brüggemann, SPD	30	10,87 %
Baulmann, GRÜNE	47	17,03 %
Mauthner, DIE LINKE	4	1,45 %
Dr. Arslan, SBL	4	1,45 %

Langscheid/Nord 181

	Anzahl	Prozent
Dr. Schneider, CDU	197	51,44 %
Brüggemann, SPD	78	20,37 %
Baulmann, GRÜNE	84	21,93 %
Mauthner, DIE LINKE	12	3,13 %
Dr. Arslan, SBL	12	3,13 %

Enkhausen 182

	Anzahl	Prozent
Dr. Schneider, CDU	265	66,92 %
Brüggemann, SPD	58	14,65 %
Baulmann, GRÜNE	67	16,92 %
Mauthner, DIE LINKE	2	0,51 %
Dr. Arslan, SBL	4	1,01 %

Langscheid/Süd 190

	Anzahl	Prozent
Dr. Schneider, CDU	400	54,27 %
Brüggemann, SPD	130	17,64 %
Baulmann, GRÜNE	169	22,93 %
Mauthner, DIE LINKE	15	2,04 %
Dr. Arslan, SBL	23	3,12 %

Übersicht Stimmbezirke

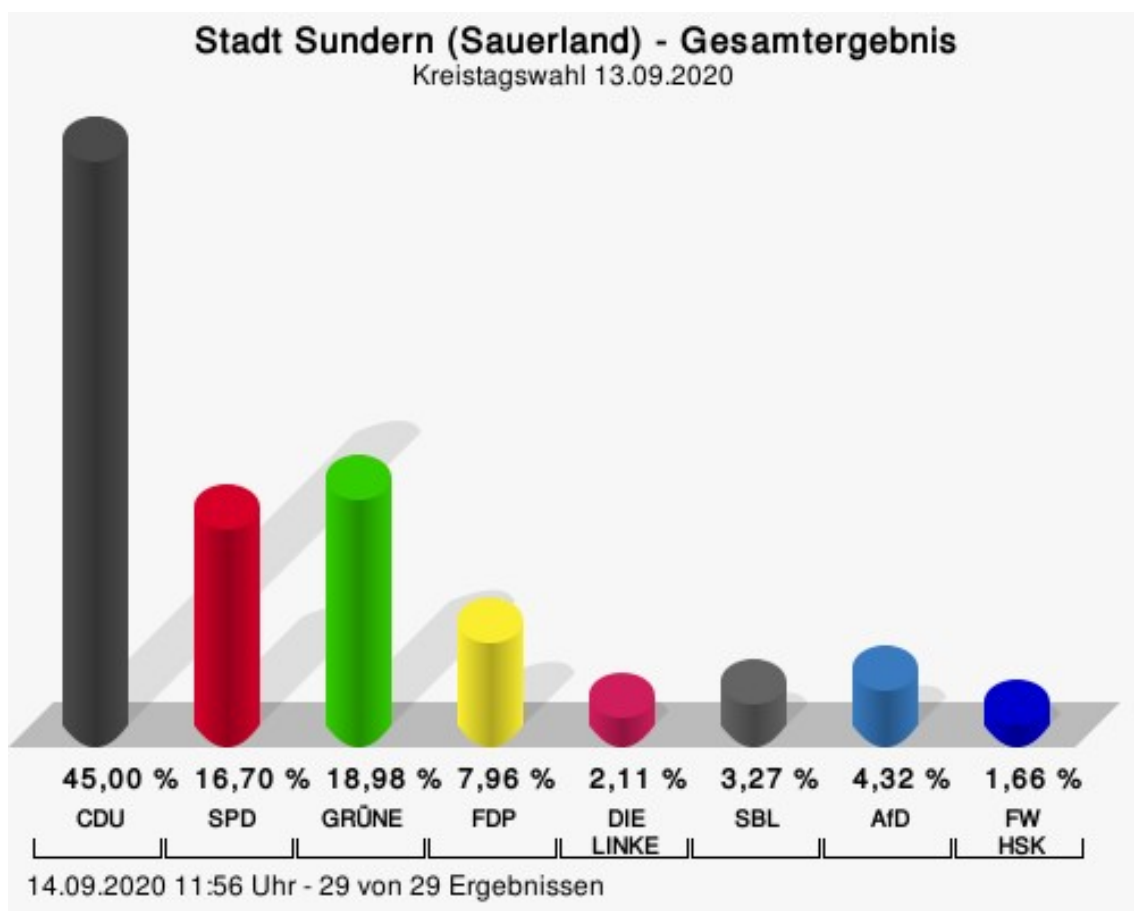
Zusammenstellung der Ergebnisse nach Stimmbezirken

Stimmbezirk	Stand	Wahlberechtigte	Wähler/innen	gültig	Dr. Schneider, CDU	Brüggemann, SPD	Baulmann, GRÜNE	Mauthner, DIE LINKE	Dr. Arslan, SBL
Hagen/Wildewiese 011	eingegangen	607	78,75 %	97,28 %	58,92 %	11,18 %	26,45 %	2,80 %	0,65 %
Allendorf (An der Linde) 012	eingegangen	426	79,34 %	99,11 %	57,61 %	9,85 %	28,06 %	2,99 %	1,49 %
Allendorf 021	eingegangen	711	64,42 %	99,13 %	53,52 %	22,03 %	17,40 %	3,30 %	3,74 %
Amecke/Illingheim 022	eingegangen	177	64,97 %	99,13 %	60,53 %	11,40 %	21,05 %	2,63 %	4,39 %
Seidfeld 023	eingegangen	274	64,23 %	96,59 %	58,24 %	12,35 %	20,00 %	2,94 %	6,47 %
Amecke 030	eingegangen	1.098	62,93 %	97,25 %	56,70 %	13,39 %	22,47 %	2,68 %	4,76 %
Stockum 040	eingegangen	1.226	72,10 %	99,43 %	68,15 %	11,49 %	15,93 %	1,82 %	2,62 %
Endorf 050	eingegangen	1.319	65,81 %	96,20 %	64,91 %	16,17 %	12,81 %	3,35 %	2,75 %
Hellefeld 061	eingegangen	539	69,57 %	98,40 %	58,27 %	19,51 %	14,63 %	3,25 %	4,34 %
Altenhellefeld 062	eingegangen	381	67,45 %	95,72 %	59,76 %	22,76 %	13,41 %	2,85 %	1,22 %
Meinkenbracht 063	eingegangen	137	74,45 %	97,06 %	67,68 %	14,14 %	9,09 %	2,02 %	7,07 %
Linnepe 064	eingegangen	329	60,79 %	96,50 %	56,48 %	22,80 %	15,54 %	1,04 %	4,15 %
Westenfeld 071	eingegangen	746	63,54 %	96,62 %	66,59 %	12,66 %	16,59 %	3,28 %	0,87 %
Sundern/Erftthagen 072	eingegangen	391	69,82 %	98,17 %	54,10 %	19,78 %	20,52 %	1,12 %	4,48 %
Sundern/Röhre 080	eingegangen	1.261	54,32 %	97,08 %	50,98 %	22,26 %	15,94 %	4,06 %	6,77 %
Sundern/Silmecke 090	eingegangen	1.265	57,39 %	96,42 %	50,29 %	23,71 %	15,14 %	3,71 %	7,14 %

Stimmbezirk	Stand	Wahlberechtigte	Wähler/innen	gültig	Dr. Schneider, CDU	Brüggemann, SPD	Baulmann, GRÜNE	Mauthner, DIE LINKE	Dr. Arslan, SBL
Sundern/Teckelsberg 100	eingegangen	1.223	64,10 %	98,09 %	56,83 %	15,47 %	21,07 %	2,34 %	4,29 %
Sundern/Mitte 110	eingegangen	1.096	52,74 %	99,13 %	57,07 %	15,18 %	20,07 %	1,57 %	6,11 %
Sundern/Settmecke 120	eingegangen	1.163	61,82 %	97,08 %	51,29 %	19,48 %	21,78 %	3,15 %	4,30 %
Sundern/Bergstraße 130	eingegangen	1.132	58,92 %	97,75 %	60,12 %	14,57 %	17,94 %	3,07 %	4,29 %
Sundern/Brandhagen 140	eingegangen	1.156	56,06 %	97,38 %	51,35 %	19,65 %	21,08 %	2,69 %	5,23 %
Sundern/Im Spree 151	eingegangen	561	53,30 %	97,66 %	50,68 %	20,89 %	18,84 %	3,08 %	6,51 %
Stemel 152	eingegangen	622	58,36 %	98,07 %	52,25 %	19,38 %	19,38 %	1,69 %	7,30 %
Hachen/Nord 160	eingegangen	1.278	52,66 %	99,11 %	52,77 %	22,49 %	18,44 %	2,85 %	3,45 %
Hachen/Süd 171	eingegangen	823	51,52 %	97,17 %	55,10 %	24,03 %	14,56 %	3,64 %	2,67 %
Hövel 172	eingegangen	441	64,40 %	97,18 %	69,20 %	10,87 %	17,03 %	1,45 %	1,45 %
Langscheid/Nord 181	eingegangen	626	62,14 %	98,46 %	51,44 %	20,37 %	21,93 %	3,13 %	3,13 %
Enkhausen 182	eingegangen	627	64,43 %	98,02 %	66,92 %	14,65 %	16,92 %	0,51 %	1,01 %
Langscheid/Süd 190	eingegangen	1.310	58,02 %	96,97 %	54,27 %	17,64 %	22,93 %	2,04 %	3,12 %
Stadt Sundern (Sauerland)	29 von 29	22.945	61,42 %	97,67 %	57,27 %	17,38 %	18,70 %	2,69 %	3,96 %

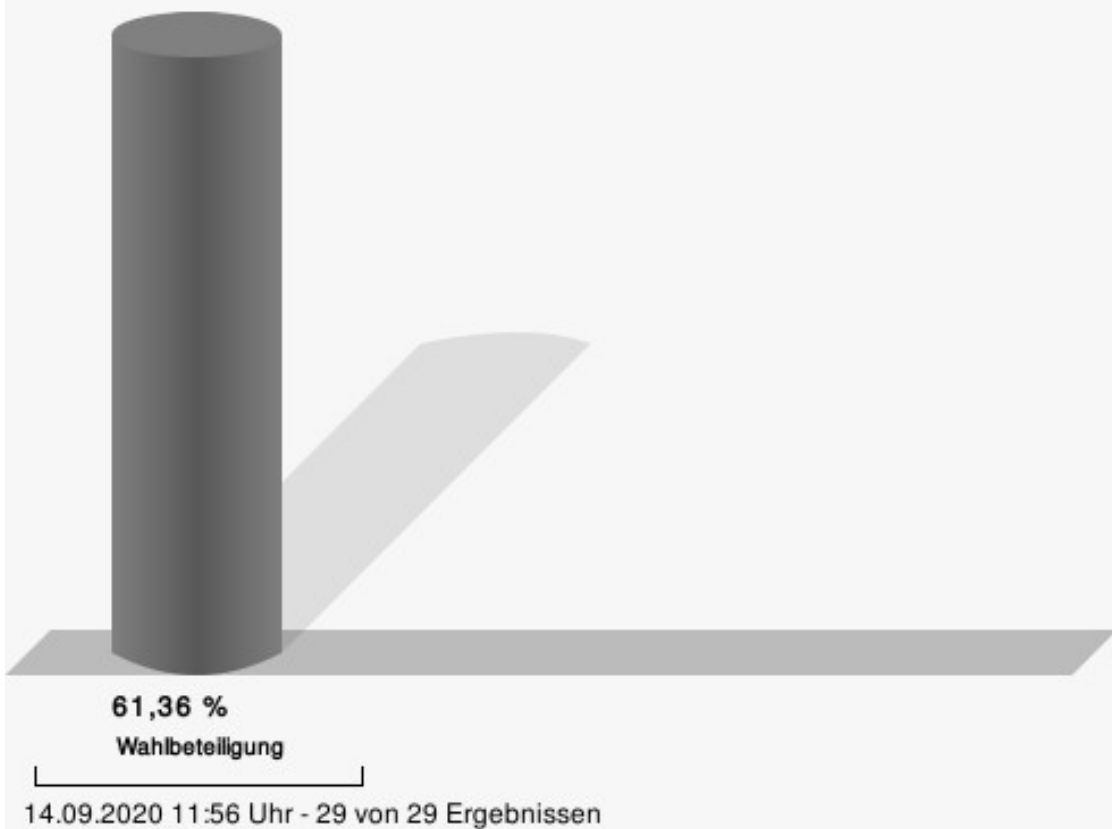
Kreistagswahl Stadt Sundern (Sauerland)

	Anzahl	Prozent
CDU	6.183	45,00 %
SPD	2.294	16,70 %
GRÜNE	2.608	18,98 %
FDP	1.094	7,96 %
DIE LINKE	290	2,11 %
SBL	449	3,27 %
AfD	594	4,32 %
FW HSK	228	1,66 %



CDU = Christlich Demokratische Union Deutschlands
 SPD = Sozialdemokratische Partei Deutschlands
 GRÜNE = BÜNDNIS 90/DIE GRÜNEN
 FDP = Freie Demokratische Partei
 SBL = Sauerländer Bürgerliste e.V.
 AfD = Alternative für Deutschland
 FW HSK = Freie Wähler Hochsauerland

Wahlbeteiligung



Wahlbezirke 010 Hagen/Wildewiese

	Anzahl	Prozent
Dr. Drepper-Cramer, CDU	352	43,73 %
Kunen, SPD	71	8,82 %
Schütz, GRÜNE	297	36,89 %
Thiele, FDP	44	5,47 %
Kies, DIE LINKE	17	2,11 %
Korn, SBL	12	1,49 %
Helmecke, AfD	12	1,49 %

020 Allendorf/Amecke-Iltingheim/Seidfeld

	Anzahl	Prozent
Dr. Drepper-Cramer, CDU	321	43,61 %
Kunen, SPD	113	15,35 %
Schütz, GRÜNE	164	22,28 %
Thiele, FDP	67	9,10 %
Kies, DIE LINKE	19	2,58 %
Korn, SBL	30	4,08 %
Helmecke, AfD	22	2,99 %

030 Amecke

	Anzahl	Prozent
Dr. Drepper-Cramer, CDU	287	42,84 %
Kunen, SPD	69	10,30 %
Schütz, GRÜNE	138	20,60 %
Thiele, FDP	95	14,18 %
Kies, DIE LINKE	12	1,79 %
Korn, SBL	34	5,07 %
Helmecke, AfD	35	5,22 %

040 Stockum

	Anzahl	Prozent
Dr. Drepper-Cramer, CDU	507	58,41 %
Kunen, SPD	72	8,29 %
Schütz, GRÜNE	145	16,71 %
Thiele, FDP	72	8,29 %
Kies, DIE LINKE	14	1,61 %
Korn, SBL	27	3,11 %
Helmecke, AfD	31	3,57 %

050 Endorf

	Anzahl	Prozent
Dr. Drepper-Cramer, CDU	422	49,88 %
Kunen, SPD	111	13,12 %
Schütz, GRÜNE	128	15,13 %
Thiele, FDP	80	9,46 %
Kies, DIE LINKE	23	2,72 %
Korn, SBL	31	3,66 %
Helmecke, AfD	51	6,03 %

060 Hellefeld-Altenhellefeld-Meinkenbracht-Linnepe

	Anzahl	Prozent
Dr. Drepper-Cramer, CDU	427	46,82 %
Kunen, SPD	225	24,67 %
Schütz, GRÜNE	103	11,29 %
Thiele, FDP	55	6,03 %
Kies, DIE LINKE	20	2,19 %
Korn, SBL	43	4,71 %
Helmecke, AfD	39	4,28 %

070 Sundern-Westenfeld

	Anzahl	Prozent
Dr. Drepper-Cramer, CDU	316	43,59 %
Kunen, SPD	90	12,41 %
Schütz, GRÜNE	131	18,07 %
Thiele, FDP	112	15,45 %
Kies, DIE LINKE	11	1,52 %
Korn, SBL	36	4,97 %
Helmecke, AfD	29	4,00 %

080 Sundern/Röhre

	Anzahl	Prozent
Schulte, CDU	261	39,13 %
Haake, SPD	171	25,64 %
Echterhoff, GRÜNE	99	14,84 %
Fehling, FDP	36	5,40 %
Blei, DIE LINKE	17	2,55 %
Schulte-Huermann, SBL	25	3,75 %
Stierwald, AfD	32	4,80 %
Klein, FW HSK	26	3,90 %

090 Sundern/Silmecke

	Anzahl	Prozent
Schulte, CDU	256	37,65 %
Haake, SPD	161	23,68 %
Echterhoff, GRÜNE	112	16,47 %
Fehling, FDP	36	5,29 %
Blei, DIE LINKE	21	3,09 %
Schulte-Huermann, SBL	31	4,56 %
Stierwald, AfD	45	6,62 %
Klein, FW HSK	18	2,65 %

100 Sundern/Teckelsberg

	Anzahl	Prozent
Schulte, CDU	329	43,12 %
Haake, SPD	123	16,12 %
Echterhoff, GRÜNE	164	21,49 %
Fehling, FDP	48	6,29 %
Blei, DIE LINKE	23	3,01 %
Schulte-Huermann, SBL	24	3,15 %
Stierwald, AfD	28	3,67 %
Klein, FW HSK	24	3,15 %

110 Sundern/Mitte

	Anzahl	Prozent
Schulte, CDU	262	45,72 %
Haake, SPD	83	14,49 %
Echterhoff, GRÜNE	120	20,94 %
Fehling, FDP	49	8,55 %
Blei, DIE LINKE	10	1,75 %
Schulte-Huermann, SBL	11	1,92 %
Stierwald, AfD	18	3,14 %
Klein, FW HSK	20	3,49 %

120 Sundern/Settmecke

	Anzahl	Prozent
Schulte, CDU	234	33,05 %
Haake, SPD	113	15,96 %
Echterhoff, GRÜNE	171	24,15 %
Fehling, FDP	81	11,44 %
Blei, DIE LINKE	21	2,97 %
Schulte-Huermann, SBL	12	1,69 %
Stierwald, AfD	51	7,20 %
Klein, FW HSK	25	3,53 %

130 Sundern/Bergstraße

	Anzahl	Prozent
Schulte, CDU	307	47,45 %
Haake, SPD	88	13,60 %
Echterhoff, GRÜNE	120	18,55 %
Fehling, FDP	56	8,66 %
Blei, DIE LINKE	12	1,85 %
Schulte-Huermann, SBL	23	3,55 %
Stierwald, AfD	25	3,86 %
Klein, FW HSK	16	2,47 %

140 Sundern/Brandhagen

	Anzahl	Prozent
Schulte, CDU	241	38,19 %
Haake, SPD	127	20,13 %
Echterhoff, GRÜNE	127	20,13 %
Fehling, FDP	54	8,56 %
Blei, DIE LINKE	13	2,06 %
Schulte-Huermann, SBL	27	4,28 %
Stierwald, AfD	24	3,80 %
Klein, FW HSK	18	2,85 %

150 Sundern/Im Spree-Stemel

	Anzahl	Prozent
Hafner, CDU	271	42,02 %
Ebermann, SPD	122	18,91 %
Baulmann, GRÜNE	118	18,29 %
Thiele, FDP	52	8,06 %
Kossak, DIE LINKE	15	2,33 %
Quentmeier, SBL	13	2,02 %
Bindig, AfD	26	4,03 %
Latzer, FW HSK	28	4,34 %

160 Hachen/Nord

	Anzahl	Prozent
Hafner, CDU	294	44,55 %
Ebermann, SPD	137	20,76 %
Baulmann, GRÜNE	107	16,21 %
Thiele, FDP	38	5,76 %
Kossak, DIE LINKE	12	1,82 %
Quentmeier, SBL	20	3,03 %
Bindig, AfD	37	5,61 %
Latzer, FW HSK	15	2,27 %

170 Hachen/Süd-Hövel

	Anzahl	Prozent
Hafner, CDU	390	57,02 %
Ebermann, SPD	122	17,84 %
Baulmann, GRÜNE	80	11,70 %
Thiele, FDP	27	3,95 %
Kossak, DIE LINKE	14	2,05 %
Quentmeier, SBL	19	2,78 %
Bindig, AfD	22	3,22 %
Latzer, FW HSK	10	1,46 %

180 Langscheid/Nord-Enkhausen

	Anzahl	Prozent
Hafner, CDU	380	48,53 %
Ebermann, SPD	173	22,09 %
Baulmann, GRÜNE	127	16,22 %
Thiele, FDP	29	3,70 %
Kossak, DIE LINKE	4	0,51 %
Quentmeier, SBL	25	3,19 %
Bindig, AfD	33	4,21 %
Latzer, FW HSK	12	1,53 %

190 Langscheid/Süd

	Anzahl	Prozent
Hafner, CDU	326	44,23 %
Ebermann, SPD	123	16,69 %
Baulmann, GRÜNE	157	21,30 %
Thiele, FDP	63	8,55 %
Kossak, DIE LINKE	12	1,63 %
Quentmeier, SBL	6	0,81 %
Bindig, AfD	34	4,61 %
Latzer, FW HSK	16	2,17 %

Übersicht Wahlbezirke

Zusammenstellung der Ergebnisse nach Wahlbezirken

Wahlbezirk	Stand	Wahlbe- rechtigte	Wäh- ler/innen	gültig	CDU	SPD	GRÜNE	FDP	DIE LINKE	SBL	AfD	FW HSK
010 Hagen/Wil- dewiese	2 von 2	1.033	79,28 %	98,29 %	43,73 %	8,82 %	36,89 %	5,47 %	2,11 %	1,49 %	1,49 %	---
020 Allen- dorf/Ame- cke-Illing- heim/Seid- feld	3 von 3	1.162	64,46 %	98,26 %	43,61 %	15,35 %	22,28 %	9,10 %	2,58 %	4,08 %	2,99 %	---
030 Ame- cke	1 von 1	1.098	62,93 %	96,96 %	42,84 %	10,30 %	20,60 %	14,18 %	1,79 %	5,07 %	5,22 %	---
040 Stockum	1 von 1	1.226	72,02 %	98,30 %	58,41 %	8,29 %	16,71 %	8,29 %	1,61 %	3,11 %	3,57 %	---
050 Endorf	1 von 1	1.319	65,73 %	97,58 %	49,88 %	13,12 %	15,13 %	9,46 %	2,72 %	3,66 %	6,03 %	---
060 Helle- feld-Alten- helle- feld-Mein- ken- bracht-Lin- nepe	4 von 4	1.386	67,46 %	97,54 %	46,82 %	24,67 %	11,29 %	6,03 %	2,19 %	4,71 %	4,28 %	---
070 Sun- dern-Wes- tenfeld	2 von 2	1.137	65,79 %	96,93 %	43,59 %	12,41 %	18,07 %	15,45 %	1,52 %	4,97 %	4,00 %	---
080 Sun- dern/Röhre	1 von 1	1.261	54,32 %	97,37 %	39,13 %	25,64 %	14,84 %	5,40 %	2,55 %	3,75 %	4,80 %	3,90 %
090 Sun- dern/Sil- mecke	1 von 1	1.265	57,39 %	93,66 %	37,65 %	23,68 %	16,47 %	5,29 %	3,09 %	4,56 %	6,62 %	2,65 %

Wahlbezirk	Stand	Wahlberechtigte	Wähler/innen	gültig	CDU	SPD	GRÜNE	FDP	DIE LINKE	SBL	AfD	FW HSK
100 Sundern/Teckelsberg	1 von 1	1.223	64,10 %	97,32 %	43,12 %	16,12 %	21,49 %	6,29 %	3,01 %	3,15 %	3,67 %	3,15 %
110 Sundern/Mitte	1 von 1	1.096	52,46 %	99,65 %	45,72 %	14,49 %	20,94 %	8,55 %	1,75 %	1,92 %	3,14 %	3,49 %
120 Sundern/Settmecke	1 von 1	1.163	61,82 %	98,47 %	33,05 %	15,96 %	24,15 %	11,44 %	2,97 %	1,69 %	7,20 %	3,53 %
130 Sundern/Bergstraße	1 von 1	1.132	58,92 %	97,00 %	47,45 %	13,60 %	18,55 %	8,66 %	1,85 %	3,55 %	3,86 %	2,47 %
140 Sundern/Brandhagen	1 von 1	1.156	55,80 %	97,83 %	38,19 %	20,13 %	20,13 %	8,56 %	2,06 %	4,28 %	3,80 %	2,85 %
150 Sundern/Im Spree-Stemel	2 von 2	1.183	55,79 %	97,73 %	42,02 %	18,91 %	18,29 %	8,06 %	2,33 %	2,02 %	4,03 %	4,34 %
160 Hachen/Nord	1 von 1	1.278	52,35 %	98,65 %	44,55 %	20,76 %	16,21 %	5,76 %	1,82 %	3,03 %	5,61 %	2,27 %
170 Hachen/Süd-Hövel	2 von 2	1.264	56,01 %	96,61 %	57,02 %	17,84 %	11,70 %	3,95 %	2,05 %	2,78 %	3,22 %	1,46 %
180 Langscheid/Nord-Enkhausen	2 von 2	1.253	63,29 %	98,74 %	48,53 %	22,09 %	16,22 %	3,70 %	0,51 %	3,19 %	4,21 %	1,53 %
190 Langscheid/Süd	1 von 1	1.310	57,71 %	97,49 %	44,23 %	16,69 %	21,30 %	8,55 %	1,63 %	0,81 %	4,61 %	2,17 %

Wahlbezirk	Stand	Wahlberechtigte	Wähler/innen	gültig	CDU	SPD	GRÜNE	FDP	DIE LINKE	SBL	AfD	FW HSK
Stadt Sundern (Sauerland)	29 von 29	22.945	61,36 %	97,59 %	45,00 %	16,70 %	18,98 %	7,96 %	2,11 %	3,27 %	4,32 %	1,66 %

Stimmbezirke Hagen/Wildewiese 011

	Anzahl	Prozent
Dr. Drepper-Cramer, CDU	196	41,88 %
Kunen, SPD	37	7,91 %
Schütz, GRÜNE	190	40,60 %
Thiele, FDP	24	5,13 %
Kies, DIE LINKE	11	2,35 %
Korn, SBL	4	0,85 %
Helmecke, AfD	6	1,28 %

Allendorf (An der Linde) 012

	Anzahl	Prozent
Dr. Drepper-Cramer, CDU	156	46,29 %
Kunen, SPD	34	10,09 %
Schütz, GRÜNE	107	31,75 %
Thiele, FDP	20	5,93 %
Kies, DIE LINKE	6	1,78 %
Korn, SBL	8	2,37 %
Helmecke, AfD	6	1,78 %

Allendorf 021

	Anzahl	Prozent
Dr. Drepper-Cramer, CDU	199	43,64 %
Kunen, SPD	78	17,11 %
Schütz, GRÜNE	112	24,56 %
Thiele, FDP	30	6,58 %
Kies, DIE LINKE	9	1,97 %
Korn, SBL	17	3,73 %
Helmecke, AfD	11	2,41 %

Amecke/Illingheim 022

	Anzahl	Prozent
Dr. Drepper-Cramer, CDU	45	41,67 %
Kunen, SPD	10	9,26 %
Schütz, GRÜNE	20	18,52 %
Thiele, FDP	22	20,37 %
Kies, DIE LINKE	2	1,85 %
Korn, SBL	4	3,70 %
Helmecke, AfD	5	4,63 %

Seidfeld 023

	Anzahl	Prozent
Dr. Drepper-Cramer, CDU	77	44,77 %
Kunen, SPD	25	14,53 %
Schütz, GRÜNE	32	18,60 %
Thiele, FDP	15	8,72 %
Kies, DIE LINKE	8	4,65 %
Korn, SBL	9	5,23 %
Helmecke, AfD	6	3,49 %

Amecke 030

	Anzahl	Prozent
Dr. Drepper-Cramer, CDU	287	42,84 %
Kunen, SPD	69	10,30 %
Schütz, GRÜNE	138	20,60 %
Thiele, FDP	95	14,18 %
Kies, DIE LINKE	12	1,79 %
Korn, SBL	34	5,07 %
Helmecke, AfD	35	5,22 %

Stockum 040

	Anzahl	Prozent
Dr. Drepper-Cramer, CDU	507	58,41 %
Kunen, SPD	72	8,29 %
Schütz, GRÜNE	145	16,71 %
Thiele, FDP	72	8,29 %
Kies, DIE LINKE	14	1,61 %
Korn, SBL	27	3,11 %
Helmecke, AfD	31	3,57 %

Endorf 050

	Anzahl	Prozent
Dr. Drepper-Cramer, CDU	422	49,88 %
Kunen, SPD	111	13,12 %
Schütz, GRÜNE	128	15,13 %
Thiele, FDP	80	9,46 %
Kies, DIE LINKE	23	2,72 %
Korn, SBL	31	3,66 %
Helmecke, AfD	51	6,03 %

Hellefeld 061

	Anzahl	Prozent
Dr. Drepper-Cramer, CDU	152	41,53 %
Kunen, SPD	106	28,96 %
Schütz, GRÜNE	33	9,02 %
Thiele, FDP	22	6,01 %
Kies, DIE LINKE	9	2,46 %
Korn, SBL	24	6,56 %
Helmecke, AfD	20	5,46 %

Altenhellefeld 062

	Anzahl	Prozent
Dr. Drepper-Cramer, CDU	120	48,39 %
Kunen, SPD	63	25,40 %
Schütz, GRÜNE	33	13,31 %
Thiele, FDP	16	6,45 %
Kies, DIE LINKE	6	2,42 %
Korn, SBL	4	1,61 %
Helmecke, AfD	6	2,42 %

Meinkenbracht 063

	Anzahl	Prozent
Dr. Drepper-Cramer, CDU	59	58,42 %
Kunen, SPD	12	11,88 %
Schütz, GRÜNE	8	7,92 %
Thiele, FDP	9	8,91 %
Kies, DIE LINKE	2	1,98 %
Korn, SBL	4	3,96 %
Helmecke, AfD	7	6,93 %

Linnepe 064

	Anzahl	Prozent
Dr. Drepper-Cramer, CDU	96	48,73 %
Kunen, SPD	44	22,34 %
Schütz, GRÜNE	29	14,72 %
Thiele, FDP	8	4,06 %
Kies, DIE LINKE	3	1,52 %
Korn, SBL	11	5,58 %
Helmecke, AfD	6	3,05 %

Westenfeld 071

	Anzahl	Prozent
Dr. Drepper-Cramer, CDU	211	46,17 %
Kunen, SPD	33	7,22 %
Schütz, GRÜNE	82	17,94 %
Thiele, FDP	84	18,38 %
Kies, DIE LINKE	8	1,75 %
Korn, SBL	21	4,60 %
Helmecke, AfD	18	3,94 %

Sundern/Erftthagen 072

	Anzahl	Prozent
Dr. Drepper-Cramer, CDU	105	39,18 %
Kunen, SPD	57	21,27 %
Schütz, GRÜNE	49	18,28 %
Thiele, FDP	28	10,45 %
Kies, DIE LINKE	3	1,12 %
Korn, SBL	15	5,60 %
Helmecke, AfD	11	4,10 %

Sundern/Röhre 080

	Anzahl	Prozent
Schulte, CDU	261	39,13 %
Haake, SPD	171	25,64 %
Echterhoff, GRÜNE	99	14,84 %
Fehling, FDP	36	5,40 %
Blei, DIE LINKE	17	2,55 %
Schulte-Huermann, SBL	25	3,75 %
Stierwald, AfD	32	4,80 %
Klein, FW HSK	26	3,90 %

Sundern/Silmecke 090

	Anzahl	Prozent
Schulte, CDU	256	37,65 %
Haake, SPD	161	23,68 %
Echterhoff, GRÜNE	112	16,47 %
Fehling, FDP	36	5,29 %
Blei, DIE LINKE	21	3,09 %
Schulte-Huermann, SBL	31	4,56 %
Stierwald, AfD	45	6,62 %
Klein, FW HSK	18	2,65 %

Sundern/Teckelsberg 100

	Anzahl	Prozent
Schulte, CDU	329	43,12 %
Haake, SPD	123	16,12 %
Echterhoff, GRÜNE	164	21,49 %
Fehling, FDP	48	6,29 %
Blei, DIE LINKE	23	3,01 %
Schulte-Huermann, SBL	24	3,15 %
Stierwald, AfD	28	3,67 %
Klein, FW HSK	24	3,15 %

Sundern/Mitte 110

	Anzahl	Prozent
Schulte, CDU	262	45,72 %
Haake, SPD	83	14,49 %
Echterhoff, GRÜNE	120	20,94 %
Fehling, FDP	49	8,55 %
Blei, DIE LINKE	10	1,75 %
Schulte-Huermann, SBL	11	1,92 %
Stierwald, AfD	18	3,14 %
Klein, FW HSK	20	3,49 %

Sundern/Settmecke 120

	Anzahl	Prozent
Schulte, CDU	234	33,05 %
Haake, SPD	113	15,96 %
Echterhoff, GRÜNE	171	24,15 %
Fehling, FDP	81	11,44 %
Blei, DIE LINKE	21	2,97 %
Schulte-Huermann, SBL	12	1,69 %
Stierwald, AfD	51	7,20 %
Klein, FW HSK	25	3,53 %

Sundern/Bergstraße 130

	Anzahl	Prozent
Schulte, CDU	307	47,45 %
Haake, SPD	88	13,60 %
Echterhoff, GRÜNE	120	18,55 %
Fehling, FDP	56	8,66 %
Blei, DIE LINKE	12	1,85 %
Schulte-Huermann, SBL	23	3,55 %
Stierwald, AfD	25	3,86 %
Klein, FW HSK	16	2,47 %

Sundern/Brandhagen 140

	Anzahl	Prozent
Schulte, CDU	241	38,19 %
Haake, SPD	127	20,13 %
Echterhoff, GRÜNE	127	20,13 %
Fehling, FDP	54	8,56 %
Blei, DIE LINKE	13	2,06 %
Schulte-Huermann, SBL	27	4,28 %
Stierwald, AfD	24	3,80 %
Klein, FW HSK	18	2,85 %

Sundern/Im Spree 151

	Anzahl	Prozent
Hafner, CDU	108	37,37 %
Ebermann, SPD	57	19,72 %
Baulmann, GRÜNE	51	17,65 %
Thiele, FDP	33	11,42 %
Kossak, DIE LINKE	11	3,81 %
Quentmeier, SBL	4	1,38 %
Bindig, AfD	13	4,50 %
Latzer, FW HSK	12	4,15 %

Stemel 152

	Anzahl	Prozent
Hafner, CDU	163	45,79 %
Ebermann, SPD	65	18,26 %
Baulmann, GRÜNE	67	18,82 %
Thiele, FDP	19	5,34 %
Kossak, DIE LINKE	4	1,12 %
Quentmeier, SBL	9	2,53 %
Bindig, AfD	13	3,65 %
Latzer, FW HSK	16	4,49 %

Hachen/Nord 160

	Anzahl	Prozent
Hafner, CDU	294	44,55 %
Ebermann, SPD	137	20,76 %
Baulmann, GRÜNE	107	16,21 %
Thiele, FDP	38	5,76 %
Kossak, DIE LINKE	12	1,82 %
Quentmeier, SBL	20	3,03 %
Bindig, AfD	37	5,61 %
Latzer, FW HSK	15	2,27 %

Hachen/Süd 171

	Anzahl	Prozent
Hafner, CDU	207	50,74 %
Ebermann, SPD	95	23,28 %
Baulmann, GRÜNE	48	11,76 %
Thiele, FDP	16	3,92 %
Kossak, DIE LINKE	10	2,45 %
Quentmeier, SBL	13	3,19 %
Bindig, AfD	15	3,68 %
Latzer, FW HSK	4	0,98 %

Hövel 172

	Anzahl	Prozent
Hafner, CDU	183	66,30 %
Ebermann, SPD	27	9,78 %
Baulmann, GRÜNE	32	11,59 %
Thiele, FDP	11	3,99 %
Kossak, DIE LINKE	4	1,45 %
Quentmeier, SBL	6	2,17 %
Bindig, AfD	7	2,54 %
Latzer, FW HSK	6	2,17 %

Langscheid/Nord 181

	Anzahl	Prozent
Hafner, CDU	147	38,38 %
Ebermann, SPD	93	24,28 %
Baulmann, GRÜNE	84	21,93 %
Thiele, FDP	22	5,74 %
Kossak, DIE LINKE	3	0,78 %
Quentmeier, SBL	7	1,83 %
Bindig, AfD	20	5,22 %
Latzer, FW HSK	7	1,83 %

Enkhausen 182

	Anzahl	Prozent
Hafner, CDU	233	58,25 %
Ebermann, SPD	80	20,00 %
Baulmann, GRÜNE	43	10,75 %
Thiele, FDP	7	1,75 %
Kossak, DIE LINKE	1	0,25 %
Quentmeier, SBL	18	4,50 %
Bindig, AfD	13	3,25 %
Latzer, FW HSK	5	1,25 %

Langscheid/Süd 190

	Anzahl	Prozent
Hafner, CDU	326	44,23 %
Ebermann, SPD	123	16,69 %
Baulmann, GRÜNE	157	21,30 %
Thiele, FDP	63	8,55 %
Kossak, DIE LINKE	12	1,63 %
Quentmeier, SBL	6	0,81 %
Bindig, AfD	34	4,61 %
Latzer, FW HSK	16	2,17 %

Übersicht Stimmbezirke

Zusammenstellung der Ergebnisse nach Stimmbezirken

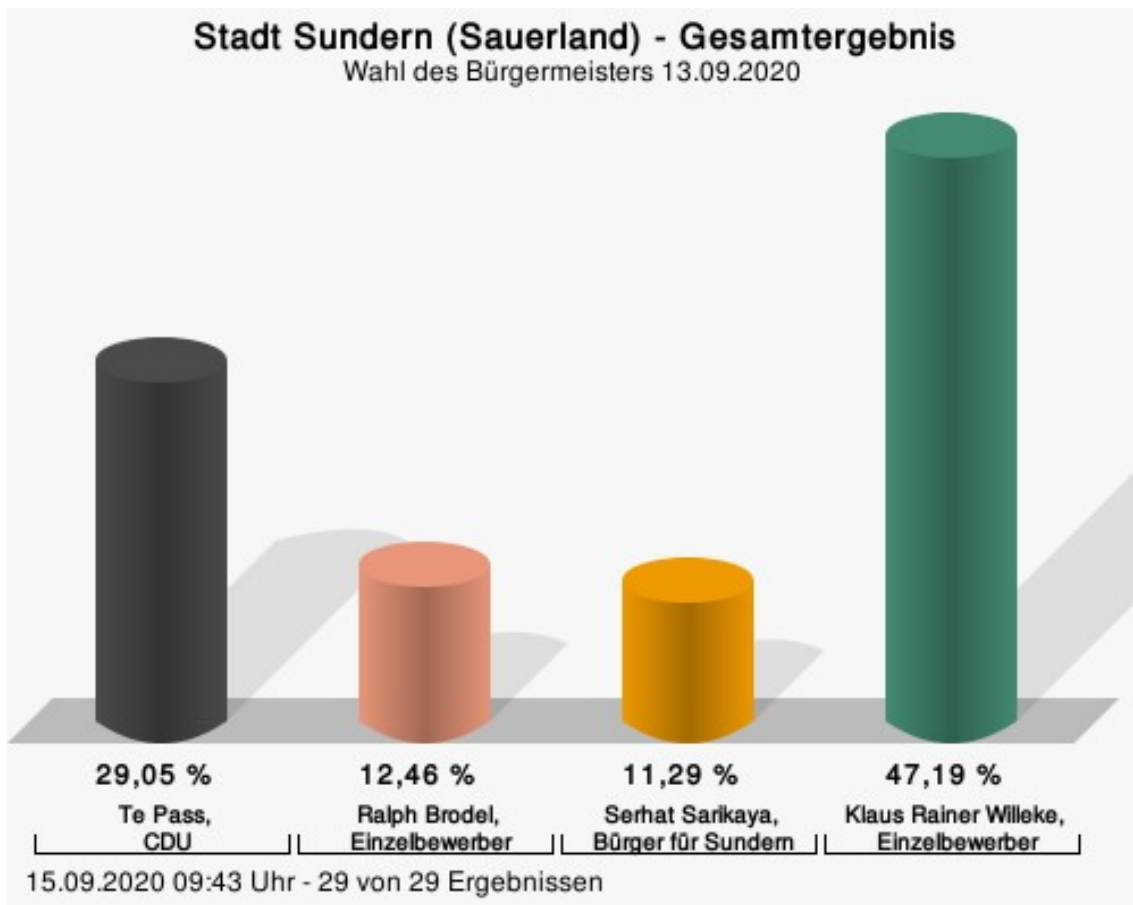
Stimmbe- zirk	Stand	Wahlbe- rechtigte	Wäh- ler/innen	gültig	CDU	SPD	GRÜNE	FDP	DIE LINKE	SBL	AfD	FW HSK
Hagen/Wil- dewiese 011	eingegan- gen	607	78,91 %	97,70 %	41,88 %	7,91 %	40,60 %	5,13 %	2,35 %	0,85 %	1,28 %	---
Allendorf (An der Linde) 012	eingegan- gen	426	79,81 %	99,12 %	46,29 %	10,09 %	31,75 %	5,93 %	1,78 %	2,37 %	1,78 %	---
Allendorf 021	eingegan- gen	711	64,42 %	99,56 %	43,64 %	17,11 %	24,56 %	6,58 %	1,97 %	3,73 %	2,41 %	---
Ame- cke/Illing- heim 022	eingegan- gen	177	64,97 %	93,91 %	41,67 %	9,26 %	18,52 %	20,37 %	1,85 %	3,70 %	4,63 %	---
Seidfeld 023	eingegan- gen	274	64,23 %	97,73 %	44,77 %	14,53 %	18,60 %	8,72 %	4,65 %	5,23 %	3,49 %	---
Amecke 030	eingegan- gen	1.098	62,93 %	96,96 %	42,84 %	10,30 %	20,60 %	14,18 %	1,79 %	5,07 %	5,22 %	---
Stockum 040	eingegan- gen	1.226	72,02 %	98,30 %	58,41 %	8,29 %	16,71 %	8,29 %	1,61 %	3,11 %	3,57 %	---
Endorf 050	eingegan- gen	1.319	65,73 %	97,58 %	49,88 %	13,12 %	15,13 %	9,46 %	2,72 %	3,66 %	6,03 %	---
Hellefeld 061	eingegan- gen	539	69,76 %	97,34 %	41,53 %	28,96 %	9,02 %	6,01 %	2,46 %	6,56 %	5,46 %	---
Altenhelle- feld 062	eingegan- gen	381	67,45 %	96,50 %	48,39 %	25,40 %	13,31 %	6,45 %	2,42 %	1,61 %	2,42 %	---
Meinken- bracht 063	eingegan- gen	137	74,45 %	99,02 %	58,42 %	11,88 %	7,92 %	8,91 %	1,98 %	3,96 %	6,93 %	---
Linnepe 064	eingegan- gen	329	60,79 %	98,50 %	48,73 %	22,34 %	14,72 %	4,06 %	1,52 %	5,58 %	3,05 %	---
Westen- feld 071	eingegan- gen	746	63,67 %	96,21 %	46,17 %	7,22 %	17,94 %	18,38 %	1,75 %	4,60 %	3,94 %	---

Stimmbezirk	Stand	Wahlberechtigte	Wähler/innen	gültig	CDU	SPD	GRÜNE	FDP	DIE LINKE	SBL	AfD	FW HSK
Sundern/Erftthagen 072	eingegangen	391	69,82 %	98,17 %	39,18 %	21,27 %	18,28 %	10,45 %	1,12 %	5,60 %	4,10 %	---
Sundern/Röhre 080	eingegangen	1.261	54,32 %	97,37 %	39,13 %	25,64 %	14,84 %	5,40 %	2,55 %	3,75 %	4,80 %	3,90 %
Sundern/Silmecke 090	eingegangen	1.265	57,39 %	93,66 %	37,65 %	23,68 %	16,47 %	5,29 %	3,09 %	4,56 %	6,62 %	2,65 %
Sundern/Teckelsberg 100	eingegangen	1.223	64,10 %	97,32 %	43,12 %	16,12 %	21,49 %	6,29 %	3,01 %	3,15 %	3,67 %	3,15 %
Sundern/Mitte 110	eingegangen	1.096	52,46 %	99,65 %	45,72 %	14,49 %	20,94 %	8,55 %	1,75 %	1,92 %	3,14 %	3,49 %
Sundern/Settmecke 120	eingegangen	1.163	61,82 %	98,47 %	33,05 %	15,96 %	24,15 %	11,44 %	2,97 %	1,69 %	7,20 %	3,53 %
Sundern/Bergstraße 130	eingegangen	1.132	58,92 %	97,00 %	47,45 %	13,60 %	18,55 %	8,66 %	1,85 %	3,55 %	3,86 %	2,47 %
Sundern/Brandhagen 140	eingegangen	1.156	55,80 %	97,83 %	38,19 %	20,13 %	20,13 %	8,56 %	2,06 %	4,28 %	3,80 %	2,85 %
Sundern/Im Spree 151	eingegangen	561	52,94 %	97,31 %	37,37 %	19,72 %	17,65 %	11,42 %	3,81 %	1,38 %	4,50 %	4,15 %
Stemel 152	eingegangen	622	58,36 %	98,07 %	45,79 %	18,26 %	18,82 %	5,34 %	1,12 %	2,53 %	3,65 %	4,49 %
Hachen/Nord 160	eingegangen	1.278	52,35 %	98,65 %	44,55 %	20,76 %	16,21 %	5,76 %	1,82 %	3,03 %	5,61 %	2,27 %

Stimmbezirk	Stand	Wahlberechtigte	Wähler/innen	gültig	CDU	SPD	GRÜNE	FDP	DIE LINKE	SBL	AfD	FW HSK
Hachen/Süd 171	eingegangen	823	51,52 %	96,23 %	50,74 %	23,28 %	11,76 %	3,92 %	2,45 %	3,19 %	3,68 %	0,98 %
Hövel 172	eingegangen	441	64,40 %	97,18 %	66,30 %	9,78 %	11,59 %	3,99 %	1,45 %	2,17 %	2,54 %	2,17 %
Langscheid/Nord 181	eingegangen	626	62,14 %	98,46 %	38,38 %	24,28 %	21,93 %	5,74 %	0,78 %	1,83 %	5,22 %	1,83 %
Enkhäusen 182	eingegangen	627	64,43 %	99,01 %	58,25 %	20,00 %	10,75 %	1,75 %	0,25 %	4,50 %	3,25 %	1,25 %
Langscheid/Süd 190	eingegangen	1.310	57,71 %	97,49 %	44,23 %	16,69 %	21,30 %	8,55 %	1,63 %	0,81 %	4,61 %	2,17 %
Stadt Sundern (Sauerland)	29 von 29	22.945	61,36 %	97,59 %	45,00 %	16,70 %	18,98 %	7,96 %	2,11 %	3,27 %	4,32 %	1,66 %

Wahl des Bürgermeisters Stadt Sundern (Sauerland)

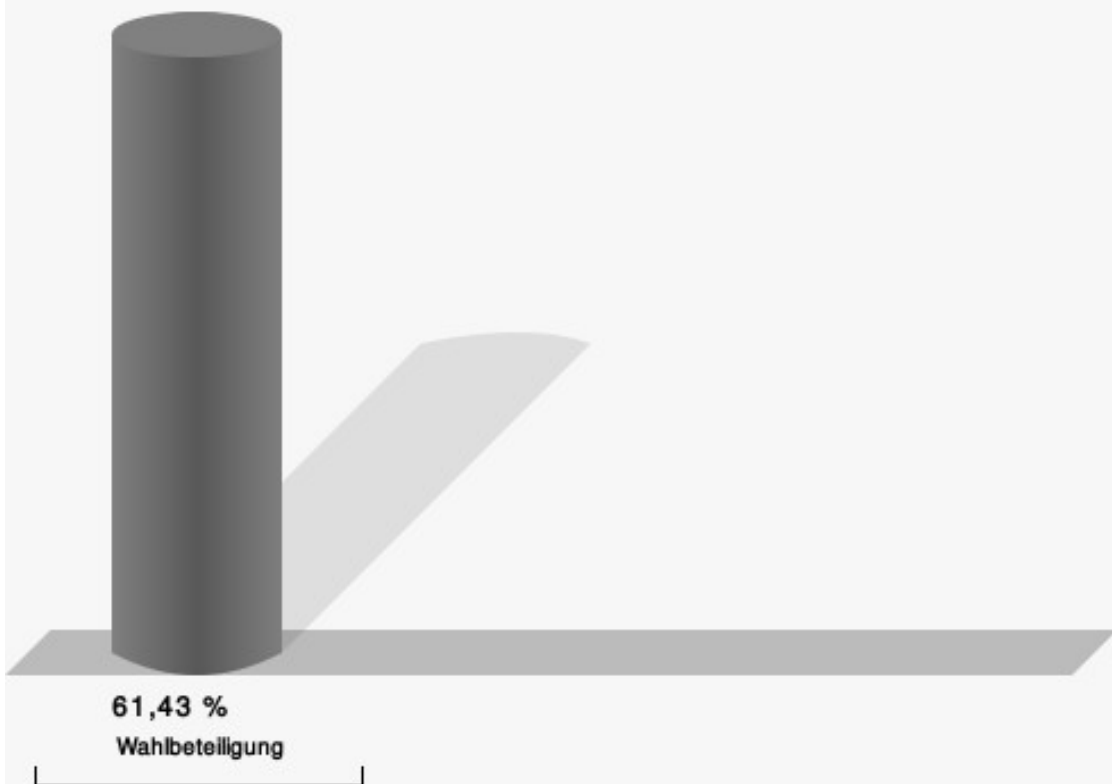
	Anzahl	Prozent
Te Pass, CDU	4.043	29,05 %
Brodell, Einzelbewerber	1.734	12,46 %
Sarikaya, BfS	1.571	11,29 %
Willeke, Einzelbewerber	6.567	47,19 %



Te Pass, CDU = Georg Te Pass, Christlich Demokratische Union Deutschlands

Es findet eine Stichwahl statt zwischen	
Willeke, Klaus Rainer (Einzelbewerber)	Te Pass, Georg (CDU)

Wahlbeteiligung



15.09.2020 09:43 Uhr - 29 von 29 Ergebnissen

Wahlbezirke
010 Hagen/Wildewiese

	Anzahl	Prozent
Te Pass, CDU	144	17,69 %
Brodell, Einzelbewerber	56	6,88 %
Sarikaya, BfS	44	5,41 %
Willeke, Einzelbewerber	570	70,02 %

020 Allendorf/Amecke-Iltingheim/Seidfeld

	Anzahl	Prozent
Te Pass, CDU	205	27,41 %
Brodel, Einzelbewerber	69	9,22 %
Sarikaya, BfS	49	6,55 %
Willeke, Einzelbewerber	425	56,82 %

030 Amecke

	Anzahl	Prozent
Te Pass, CDU	263	39,91 %
Brodel, Einzelbewerber	84	12,75 %
Sarikaya, BfS	42	6,37 %
Willeke, Einzelbewerber	270	40,97 %

040 Stockum

	Anzahl	Prozent
Te Pass, CDU	281	31,93 %
Brodel, Einzelbewerber	65	7,39 %
Sarikaya, BfS	89	10,11 %
Willeke, Einzelbewerber	445	50,57 %

050 Endorf

	Anzahl	Prozent
Te Pass, CDU	218	25,32 %
Brodel, Einzelbewerber	89	10,34 %
Sarikaya, BfS	83	9,64 %
Willeke, Einzelbewerber	471	54,70 %

060 Hellefeld-Altenhellefeld-Meinkenbracht-Linnepe

	Anzahl	Prozent
Te Pass, CDU	299	32,57 %
Brodel, Einzelbewerber	168	18,30 %
Sarikaya, BfS	58	6,32 %
Willeke, Einzelbewerber	393	42,81 %

070 Sundern-Westenfeld

	Anzahl	Prozent
Te Pass, CDU	182	24,50 %
Brodel, Einzelbewerber	55	7,40 %
Sarikaya, BfS	45	6,06 %
Willeke, Einzelbewerber	461	62,05 %

080 Sundern/Röhre

	Anzahl	Prozent
Te Pass, CDU	202	29,79 %
Brodel, Einzelbewerber	111	16,37 %
Sarikaya, BfS	107	15,78 %
Willeke, Einzelbewerber	258	38,05 %

090 Sundern/Silmecke

	Anzahl	Prozent
Te Pass, CDU	262	37,01 %
Brodell, Einzelbewerber	86	12,15 %
Sarikaya, BfS	139	19,63 %
Willeke, Einzelbewerber	221	31,21 %

100 Sundern/Teckelsberg

	Anzahl	Prozent
Te Pass, CDU	259	33,38 %
Brodel, Einzelbewerber	67	8,63 %
Sarikaya, BfS	117	15,08 %
Willeke, Einzelbewerber	333	42,91 %

110 Sundern/Mitte

	Anzahl	Prozent
Te Pass, CDU	194	33,80 %
Brodel, Einzelbewerber	59	10,28 %
Sarikaya, BfS	77	13,41 %
Willeke, Einzelbewerber	244	42,51 %

120 Sundern/Settmecke

	Anzahl	Prozent
Te Pass, CDU	148	20,85 %
Brodel, Einzelbewerber	69	9,72 %
Sarikaya, BfS	108	15,21 %
Willeke, Einzelbewerber	385	54,23 %

130 Sundern/Bergstraße

	Anzahl	Prozent
Te Pass, CDU	221	33,43 %
Brodel, Einzelbewerber	52	7,87 %
Sarikaya, BfS	83	12,56 %
Willeke, Einzelbewerber	305	46,14 %

140 Sundern/Brandhagen

	Anzahl	Prozent
Te Pass, CDU	145	22,76 %
Brodel, Einzelbewerber	73	11,46 %
Sarikaya, BfS	99	15,54 %
Willeke, Einzelbewerber	320	50,24 %

150 Sundern/Im Spree-Stemel

	Anzahl	Prozent
Te Pass, CDU	169	25,76 %
Brodel, Einzelbewerber	137	20,88 %
Sarikaya, BfS	124	18,90 %
Willeke, Einzelbewerber	226	34,45 %

160 Hachen/Nord

	Anzahl	Prozent
Te Pass, CDU	177	26,54 %
Brodel, Einzelbewerber	143	21,44 %
Sarikaya, BfS	79	11,84 %
Willeke, Einzelbewerber	268	40,18 %

170 Hachen/Süd-Hövel

	Anzahl	Prozent
Te Pass, CDU	252	36,31 %
Brodel, Einzelbewerber	109	15,71 %
Sarikaya, BfS	77	11,10 %
Willeke, Einzelbewerber	256	36,89 %

180 Langscheid/Nord-Enkhausen

	Anzahl	Prozent
Te Pass, CDU	211	26,84 %
Brodel, Einzelbewerber	131	16,67 %
Sarikaya, BfS	83	10,56 %
Willeke, Einzelbewerber	361	45,93 %

190 Langscheid/Süd

	Anzahl	Prozent
Te Pass, CDU	211	28,32 %
Brodel, Einzelbewerber	111	14,90 %
Sarikaya, BfS	68	9,13 %
Willeke, Einzelbewerber	355	47,65 %

Übersicht Wahlbezirke

Zusammenstellung der Ergebnisse nach Wahlbezirken

Wahlbezirk	Stand	Wahlberechtigte	Wähler/innen	gültig	Te Pass, CDU	Brodel, Einzelbewerber	Sarikaya, BfS	Willeke, Einzelbewerber
010 Hagen/Wildewiese	2 von 2	1.031	79,53 %	99,27 %	17,69 %	6,88 %	5,41 %	70,02 %
020 Allendorf/Amecke-Illingheim/Seidfeld	3 von 3	1.162	64,54 %	99,73 %	27,41 %	9,22 %	6,55 %	56,82 %
030 Amecke	1 von 1	1.098	61,93 %	96,91 %	39,91 %	12,75 %	6,37 %	40,97 %
040 Stockum	1 von 1	1.226	72,19 %	99,44 %	31,93 %	7,39 %	10,11 %	50,57 %
050 Endorf	1 von 1	1.319	65,96 %	98,97 %	25,32 %	10,34 %	9,64 %	54,70 %
060 Hellefeld-Altenhellefeld-Meinkenbracht-Linnepe	4 von 4	1.386	67,46 %	98,18 %	32,57 %	18,30 %	6,32 %	42,81 %
070 Sundern-Westenfeld	2 von 2	1.137	65,79 %	99,33 %	24,50 %	7,40 %	6,06 %	62,05 %
080 Sundern/Röhre	1 von 1	1.260	54,37 %	98,98 %	29,79 %	16,37 %	15,78 %	38,05 %
090 Sundern/Silmecke	1 von 1	1.265	57,55 %	97,25 %	37,01 %	12,15 %	19,63 %	31,21 %
100 Sundern/Teckelsberg	1 von 1	1.223	64,02 %	99,11 %	33,38 %	8,63 %	15,08 %	42,91 %
110 Sundern/Mitte	1 von 1	1.096	52,65 %	99,48 %	33,80 %	10,28 %	13,41 %	42,51 %
120 Sundern/Settmecke	1 von 1	1.161	61,84 %	98,89 %	20,85 %	9,72 %	15,21 %	54,23 %
130 Sundern/Bergstraße	1 von 1	1.131	58,97 %	99,10 %	33,43 %	7,87 %	12,56 %	46,14 %

Wahlbezirk	Stand	Wahlberechtigte	Wähler/innen	gültig	Te Pass, CDU	Brodell, Einzelbewerber	Sarikaya, BfS	Willeke, Einzelbewerber
140 Sundern/Brandhagen	1 von 1	1.156	56,14 %	98,15 %	22,76 %	11,46 %	15,54 %	50,24 %
150 Sundern/Im Spree-Stemel	2 von 2	1.183	56,04 %	98,94 %	25,76 %	20,88 %	18,90 %	34,45 %
160 Hachen/Nord	1 von 1	1.278	52,66 %	99,11 %	26,54 %	21,44 %	11,84 %	40,18 %
170 Hachen/Süd-Hövel	2 von 2	1.264	56,01 %	98,02 %	36,31 %	15,71 %	11,10 %	36,89 %
180 Langscheid/Nord-Enkhausen	2 von 2	1.253	63,37 %	98,99 %	26,84 %	16,67 %	10,56 %	45,93 %
190 Langscheid/Süd	1 von 1	1.310	57,94 %	98,16 %	28,32 %	14,90 %	9,13 %	47,65 %
Stadt Sundern (Sauerland)	29 von 29	22.939	61,43 %	98,74 %	29,05 %	12,46 %	11,29 %	47,19 %

Stimmbezirke Hagen/Wildewiese 011

	Anzahl	Prozent
Te Pass, CDU	71	14,88 %
Brodell, Einzelbewerber	36	7,55 %
Sarikaya, BfS	21	4,40 %
Willeke, Einzelbewerber	349	73,17 %

Allendorf (An der Linde) 012

	Anzahl	Prozent
Te Pass, CDU	73	21,66 %
Brodel, Einzelbewerber	20	5,93 %
Sarikaya, BfS	23	6,82 %
Willeke, Einzelbewerber	221	65,58 %

Allendorf 021

	Anzahl	Prozent
Te Pass, CDU	114	24,84 %
Brodel, Einzelbewerber	38	8,28 %
Sarikaya, BfS	29	6,32 %
Willeke, Einzelbewerber	278	60,57 %

Amecke/Illingheim 022

	Anzahl	Prozent
Te Pass, CDU	49	42,98 %
Brodel, Einzelbewerber	10	8,77 %
Sarikaya, BfS	4	3,51 %
Willeke, Einzelbewerber	51	44,74 %

Seidfeld 023

	Anzahl	Prozent
Te Pass, CDU	42	24,00 %
Brodel, Einzelbewerber	21	12,00 %
Sarikaya, BfS	16	9,14 %
Willeke, Einzelbewerber	96	54,86 %

Amecke 030

	Anzahl	Prozent
Te Pass, CDU	263	39,91 %
Brodel, Einzelbewerber	84	12,75 %
Sarikaya, BfS	42	6,37 %
Willeke, Einzelbewerber	270	40,97 %

Stockum 040

	Anzahl	Prozent
Te Pass, CDU	281	31,93 %
Brodel, Einzelbewerber	65	7,39 %
Sarikaya, BfS	89	10,11 %
Willeke, Einzelbewerber	445	50,57 %

Endorf 050

	Anzahl	Prozent
Te Pass, CDU	218	25,32 %
Brodel, Einzelbewerber	89	10,34 %
Sarikaya, BfS	83	9,64 %
Willeke, Einzelbewerber	471	54,70 %

Hellefeld 061

	Anzahl	Prozent
Te Pass, CDU	109	29,62 %
Brodel, Einzelbewerber	64	17,39 %
Sarikaya, BfS	34	9,24 %
Willeke, Einzelbewerber	161	43,75 %

Altenhellefeld 062

	Anzahl	Prozent
Te Pass, CDU	81	32,27 %
Brodel, Einzelbewerber	58	23,11 %
Sarikaya, BfS	9	3,59 %
Willeke, Einzelbewerber	103	41,04 %

Meinkenbracht 063

	Anzahl	Prozent
Te Pass, CDU	43	42,57 %
Brodel, Einzelbewerber	12	11,88 %
Sarikaya, BfS	5	4,95 %
Willeke, Einzelbewerber	41	40,59 %

Linnepe 064

	Anzahl	Prozent
Te Pass, CDU	66	33,33 %
Brodel, Einzelbewerber	34	17,17 %
Sarikaya, BfS	10	5,05 %
Willeke, Einzelbewerber	88	44,44 %

Westenfeld 071

	Anzahl	Prozent
Te Pass, CDU	110	23,35 %
Brodel, Einzelbewerber	21	4,46 %
Sarikaya, BfS	20	4,25 %
Willeke, Einzelbewerber	320	67,94 %

Sundern/Erftthagen 072

	Anzahl	Prozent
Te Pass, CDU	72	26,47 %
Brodell, Einzelbewerber	34	12,50 %
Sarikaya, BfS	25	9,19 %
Willeke, Einzelbewerber	141	51,84 %

Sundern/Röhre 080

	Anzahl	Prozent
Te Pass, CDU	202	29,79 %
Brodell, Einzelbewerber	111	16,37 %
Sarikaya, BfS	107	15,78 %
Willeke, Einzelbewerber	258	38,05 %

Sundern/Silmecke 090

	Anzahl	Prozent
Te Pass, CDU	262	37,01 %
Brodel, Einzelbewerber	86	12,15 %
Sarikaya, BfS	139	19,63 %
Willeke, Einzelbewerber	221	31,21 %

Sundern/Teckelsberg 100

	Anzahl	Prozent
Te Pass, CDU	259	33,38 %
Brodell, Einzelbewerber	67	8,63 %
Sarikaya, BfS	117	15,08 %
Willeke, Einzelbewerber	333	42,91 %

Sundern/Mitte 110

	Anzahl	Prozent
Te Pass, CDU	194	33,80 %
Brodel, Einzelbewerber	59	10,28 %
Sarikaya, BfS	77	13,41 %
Willeke, Einzelbewerber	244	42,51 %

Sundern/Settmecke 120

	Anzahl	Prozent
Te Pass, CDU	148	20,85 %
Brodel, Einzelbewerber	69	9,72 %
Sarikaya, BfS	108	15,21 %
Willeke, Einzelbewerber	385	54,23 %

Sundern/Bergstraße 130

	Anzahl	Prozent
Te Pass, CDU	221	33,43 %
Brodel, Einzelbewerber	52	7,87 %
Sarikaya, BfS	83	12,56 %
Willeke, Einzelbewerber	305	46,14 %

Sundern/Brandhagen 140

	Anzahl	Prozent
Te Pass, CDU	145	22,76 %
Brodell, Einzelbewerber	73	11,46 %
Sarikaya, BfS	99	15,54 %
Willeke, Einzelbewerber	320	50,24 %

Sundern/Im Spree 151

	Anzahl	Prozent
Te Pass, CDU	59	19,87 %
Brodel, Einzelbewerber	49	16,50 %
Sarikaya, BfS	58	19,53 %
Willeke, Einzelbewerber	131	44,11 %

Stemel 152

	Anzahl	Prozent
Te Pass, CDU	110	30,64 %
Brodel, Einzelbewerber	88	24,51 %
Sarikaya, BfS	66	18,38 %
Willeke, Einzelbewerber	95	26,46 %

Hachen/Nord 160

	Anzahl	Prozent
Te Pass, CDU	177	26,54 %
Brodel, Einzelbewerber	143	21,44 %
Sarikaya, BfS	79	11,84 %
Willeke, Einzelbewerber	268	40,18 %

Hachen/Süd 171

	Anzahl	Prozent
Te Pass, CDU	117	28,19 %
Brodel, Einzelbewerber	89	21,45 %
Sarikaya, BfS	62	14,94 %
Willeke, Einzelbewerber	147	35,42 %

Hövel 172

	Anzahl	Prozent
Te Pass, CDU	135	48,39 %
Brodel, Einzelbewerber	20	7,17 %
Sarikaya, BfS	15	5,38 %
Willeke, Einzelbewerber	109	39,07 %

Langscheid/Nord 181

	Anzahl	Prozent
Te Pass, CDU	88	22,68 %
Brodel, Einzelbewerber	73	18,81 %
Sarikaya, BfS	41	10,57 %
Willeke, Einzelbewerber	186	47,94 %

Enkhausen 182

	Anzahl	Prozent
Te Pass, CDU	123	30,90 %
Brodel, Einzelbewerber	58	14,57 %
Sarikaya, BfS	42	10,55 %
Willeke, Einzelbewerber	175	43,97 %

Langscheid/Süd 190

	Anzahl	Prozent
Te Pass, CDU	211	28,32 %
Brodel, Einzelbewerber	111	14,90 %
Sarikaya, BfS	68	9,13 %
Willeke, Einzelbewerber	355	47,65 %

Übersicht Stimmbezirke

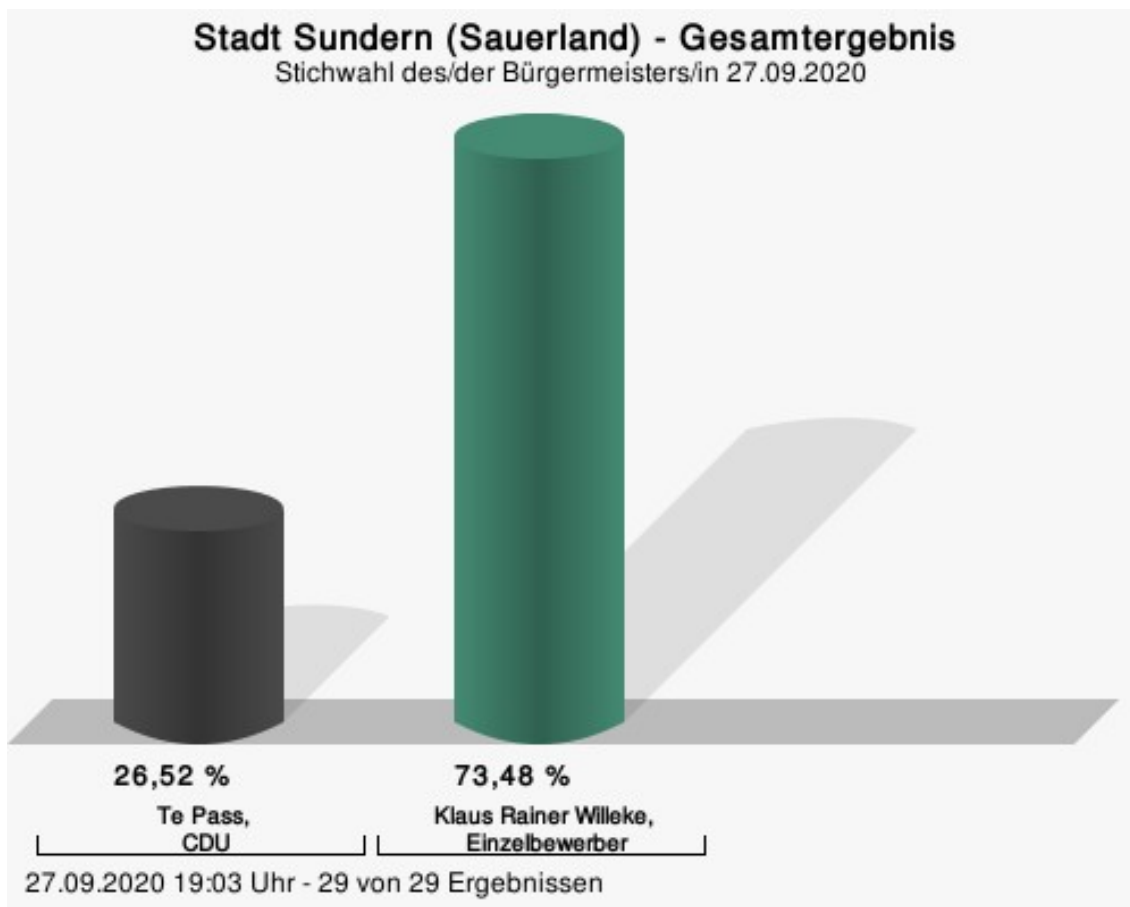
Zusammenstellung der Ergebnisse nach Stimmbezirken

Stimmbezirk	Stand	Wahlberechtigte	Wähler/innen	gültig	Te Pass, CDU	Brodell, Einzelbewerber	Sarikaya, BfS	Willeke, Einzelbewerber
Hagen/Wildewiese 011	eingegangen	607	78,91 %	99,58 %	14,88 %	7,55 %	4,40 %	73,17 %
Allendorf (An der Linde) 012	eingegangen	424	80,42 %	98,83 %	21,66 %	5,93 %	6,82 %	65,58 %
Allendorf 021	eingegangen	711	64,56 %	100,00 %	24,84 %	8,28 %	6,32 %	60,57 %
Amecke/Illingheim 022	eingegangen	177	64,97 %	99,13 %	42,98 %	8,77 %	3,51 %	44,74 %
Seidfeld 023	eingegangen	274	64,23 %	99,43 %	24,00 %	12,00 %	9,14 %	54,86 %
Amecke 030	eingegangen	1.098	61,93 %	96,91 %	39,91 %	12,75 %	6,37 %	40,97 %
Stockum 040	eingegangen	1.226	72,19 %	99,44 %	31,93 %	7,39 %	10,11 %	50,57 %
Endorf 050	eingegangen	1.319	65,96 %	98,97 %	25,32 %	10,34 %	9,64 %	54,70 %
Hellefeld 061	eingegangen	539	69,76 %	97,87 %	29,62 %	17,39 %	9,24 %	43,75 %
Altenhellefeld 062	eingegangen	381	67,45 %	97,67 %	32,27 %	23,11 %	3,59 %	41,04 %
Meinkenbracht 063	eingegangen	137	74,45 %	99,02 %	42,57 %	11,88 %	4,95 %	40,59 %
Linnepe 064	eingegangen	329	60,79 %	99,00 %	33,33 %	17,17 %	5,05 %	44,44 %
Westenfeld 071	eingegangen	746	63,67 %	99,16 %	23,35 %	4,46 %	4,25 %	67,94 %
Sundern/Erftthagen 072	eingegangen	391	69,82 %	99,63 %	26,47 %	12,50 %	9,19 %	51,84 %
Sundern/Röhre 080	eingegangen	1.260	54,37 %	98,98 %	29,79 %	16,37 %	15,78 %	38,05 %
Sundern/Silmecke 090	eingegangen	1.265	57,55 %	97,25 %	37,01 %	12,15 %	19,63 %	31,21 %
Sundern/Teckelsberg 100	eingegangen	1.223	64,02 %	99,11 %	33,38 %	8,63 %	15,08 %	42,91 %

Stimmbezirk	Stand	Wahlberechtigte	Wähler/innen	gültig	Te Pass, CDU	Brodel, Einzelbewerber	Sarikaya, BfS	Willeke, Einzelbewerber
Sundern/Mitte 110	eingegangen	1.096	52,65 %	99,48 %	33,80 %	10,28 %	13,41 %	42,51 %
Sundern/Settmecke 120	eingegangen	1.161	61,84 %	98,89 %	20,85 %	9,72 %	15,21 %	54,23 %
Sundern/Bergstraße 130	eingegangen	1.131	58,97 %	99,10 %	33,43 %	7,87 %	12,56 %	46,14 %
Sundern/Brandhagen 140	eingegangen	1.156	56,14 %	98,15 %	22,76 %	11,46 %	15,54 %	50,24 %
Sundern/Im Spree 151	eingegangen	561	53,48 %	99,00 %	19,87 %	16,50 %	19,53 %	44,11 %
Stemel 152	eingegangen	622	58,36 %	98,90 %	30,64 %	24,51 %	18,38 %	26,46 %
Hachen/Nord 160	eingegangen	1.278	52,66 %	99,11 %	26,54 %	21,44 %	11,84 %	40,18 %
Hachen/Süd 171	eingegangen	823	51,52 %	97,88 %	28,19 %	21,45 %	14,94 %	35,42 %
Hövel 172	eingegangen	441	64,40 %	98,24 %	48,39 %	7,17 %	5,38 %	39,07 %
Langscheid/Nord 181	eingegangen	626	62,30 %	99,49 %	22,68 %	18,81 %	10,57 %	47,94 %
Enkhausen 182	eingegangen	627	64,43 %	98,51 %	30,90 %	14,57 %	10,55 %	43,97 %
Langscheid/Süd 190	eingegangen	1.310	57,94 %	98,16 %	28,32 %	14,90 %	9,13 %	47,65 %
Stadt Sundern (Sauerland)	29 von 29	22.939	61,43 %	98,74 %	29,05 %	12,46 %	11,29 %	47,19 %

Stichwahl des/der Bürgermeisters/in Stadt Sundern (Sauerland)

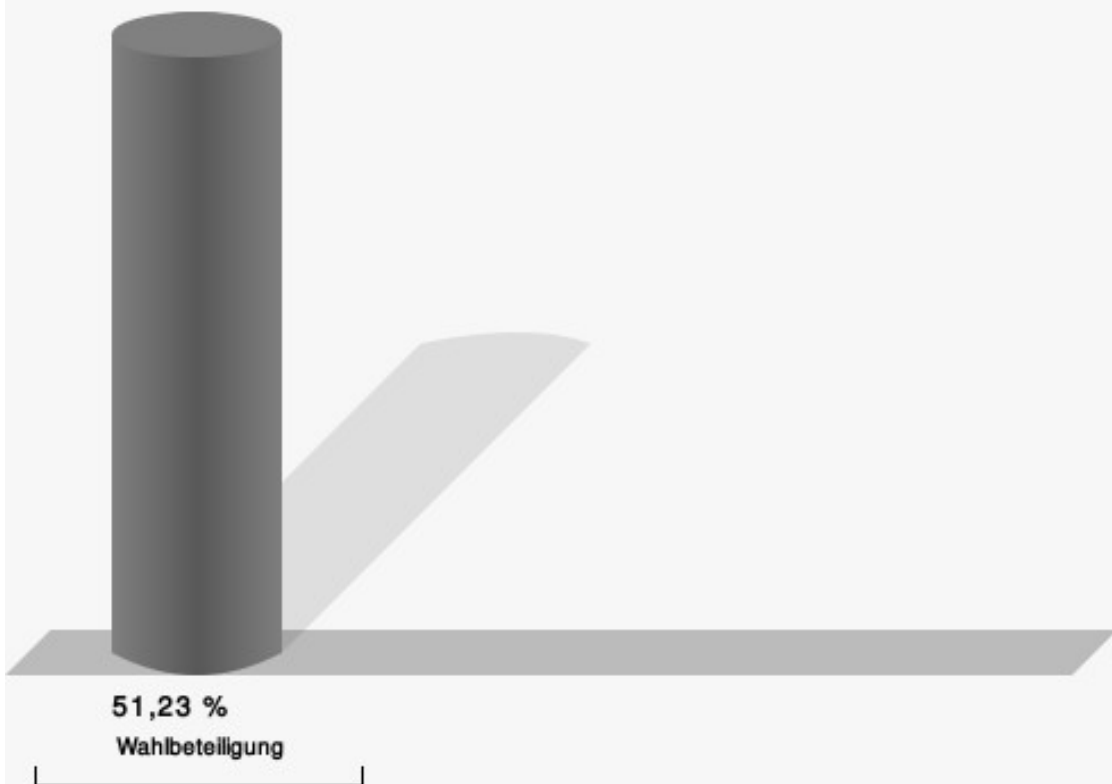
	Anzahl	Prozent
Te Pass, CDU	3.103	26,52 %
Willeke, Einzelbewerber	8.596	73,48 %



Te Pass, CDU = Georg Te Pass, Christlich Demokratische Union Deutschlands

Gewählt
Willeke, Klaus Rainer (Einzelbewerber)

Wahlbeteiligung



27.09.2020 19:03 Uhr - 29 von 29 Ergebnissen

Wahlbezirke
010 Hagen/Wildewiese

	Anzahl	Prozent
Te Pass, CDU	105	14,44 %
Willeke, Einzelbewerber	622	85,56 %

020 Allendorf/Amecke-Iltingheim/Seidfeld

	Anzahl	Prozent
Te Pass, CDU	135	19,88 %
Willeke, Einzelbewerber	544	80,12 %

030 Amecke

	Anzahl	Prozent
Te Pass, CDU	196	36,50 %
Willeke, Einzelbewerber	341	63,50 %

040 Stockum

	Anzahl	Prozent
Te Pass, CDU	229	30,01 %
Willeke, Einzelbewerber	534	69,99 %

050 Endorf

	Anzahl	Prozent
Te Pass, CDU	172	22,31 %
Willeke, Einzelbewerber	599	77,69 %

060 Hellefeld-Altenhellefeld-Meinkenbracht-Linnepe

	Anzahl	Prozent
Te Pass, CDU	244	31,90 %
Willeke, Einzelbewerber	521	68,10 %

070 Sundern-Westenfeld

	Anzahl	Prozent
Te Pass, CDU	147	21,81 %
Willeke, Einzelbewerber	527	78,19 %

080 Sundern/Röhre

	Anzahl	Prozent
Te Pass, CDU	170	30,97 %
Willeke, Einzelbewerber	379	69,03 %

090 Sundern/Silmecke

	Anzahl	Prozent
Te Pass, CDU	201	38,00 %
Willeke, Einzelbewerber	328	62,00 %

100 Sundern/Teckelsberg

	Anzahl	Prozent
Te Pass, CDU	208	33,02 %
Willeke, Einzelbewerber	422	66,98 %

110 Sundern/Mitte

	Anzahl	Prozent
Te Pass, CDU	146	29,08 %
Willeke, Einzelbewerber	356	70,92 %

120 Sundern/Settmecke

	Anzahl	Prozent
Te Pass, CDU	120	19,80 %
Willeke, Einzelbewerber	486	80,20 %

130 Sundern/Bergstraße

	Anzahl	Prozent
Te Pass, CDU	177	30,00 %
Willeke, Einzelbewerber	413	70,00 %

140 Sundern/Brandhagen

	Anzahl	Prozent
Te Pass, CDU	121	22,53 %
Willeke, Einzelbewerber	416	77,47 %

150 Sundern/Im Spree-Stemel

	Anzahl	Prozent
Te Pass, CDU	146	29,38 %
Willeke, Einzelbewerber	351	70,62 %

160 Hachen/Nord

	Anzahl	Prozent
Te Pass, CDU	111	20,33 %
Willeke, Einzelbewerber	435	79,67 %

170 Hachen/Süd-Hövel

	Anzahl	Prozent
Te Pass, CDU	169	30,51 %
Willeke, Einzelbewerber	385	69,49 %

180 Langscheid/Nord-Enkhausen

	Anzahl	Prozent
Te Pass, CDU	161	24,88 %
Willeke, Einzelbewerber	486	75,12 %

190 Langscheid/Süd

	Anzahl	Prozent
Te Pass, CDU	145	24,33 %
Willeke, Einzelbewerber	451	75,67 %

Übersicht Wahlbezirke

Zusammenstellung der Ergebnisse nach Wahlbezirken

Wahlbezirk	Stand	Wahlberechtigte	Wähler/innen	gültig	Te Pass, CDU	Willeke, Einzelbewerber
010 Hagen/Wildewiese	2 von 2	1.031	70,90 %	99,45 %	14,44 %	85,56 %
020 Allendorf/Amecke-Illingheim/Seidfeld	3 von 3	1.162	58,43 %	100,00 %	19,88 %	80,12 %
030 Amecke	1 von 1	1.098	49,00 %	99,81 %	36,50 %	63,50 %
040 Stockum	1 von 1	1.226	62,48 %	99,61 %	30,01 %	69,99 %
050 Endorf	1 von 1	1.319	58,45 %	100,00 %	22,31 %	77,69 %
060 Hellefeld-Altenhellefeld-Meinkenbracht-Linnepe	4 von 4	1.386	55,56 %	99,35 %	31,90 %	68,10 %
070 Sundern-Westenfeld	2 von 2	1.137	59,37 %	99,85 %	21,81 %	78,19 %
080 Sundern/Röhre	1 von 1	1.260	43,81 %	99,46 %	30,97 %	69,03 %
090 Sundern/Silmecke	1 von 1	1.265	42,13 %	99,25 %	38,00 %	62,00 %
100 Sundern/Teckelsberg	1 von 1	1.223	51,84 %	99,37 %	33,02 %	66,98 %
110 Sundern/Mitte	1 von 1	1.096	45,99 %	99,60 %	29,08 %	70,92 %
120 Sundern/Settmecke	1 von 1	1.160	52,84 %	98,86 %	19,80 %	80,20 %
130 Sundern/Bergstraße	1 von 1	1.131	52,43 %	99,49 %	30,00 %	70,00 %
140 Sundern/Brandhagen	1 von 1	1.156	46,89 %	99,08 %	22,53 %	77,47 %
150 Sundern/Im Spree-Stemel	2 von 2	1.183	42,35 %	99,20 %	29,38 %	70,62 %

Wahlbezirk	Stand	Wahlberechtigte	Wähler/innen	gültig	Te Pass, CDU	Willeke, Einzelbewerber
160 Hachen/Nord	1 von 1	1.278	42,80 %	99,82 %	20,33 %	79,67 %
170 Hachen/Süd-Hövel	2 von 2	1.264	43,99 %	99,64 %	30,51 %	69,49 %
180 Langscheid/Nord-Enkhausen	2 von 2	1.253	51,64 %	100,00 %	24,88 %	75,12 %
190 Langscheid/Süd	1 von 1	1.310	45,65 %	99,67 %	24,33 %	75,67 %
Stadt Sundern (Sauerland)	29 von 29	22.938	51,23 %	99,57 %	26,52 %	73,48 %

Stimmbezirke
Hagen/Wildewiese 011

	Anzahl	Prozent
Te Pass, CDU	45	10,32 %
Willeke, Einzelbewerber	391	89,68 %

Allendorf (An der Linde) 012

	Anzahl	Prozent
Te Pass, CDU	60	20,62 %
Willeke, Einzelbewerber	231	79,38 %

Allendorf 021

	Anzahl	Prozent
Te Pass, CDU	65	16,17 %
Willeke, Einzelbewerber	337	83,83 %

Amecke/Illingheim 022

	Anzahl	Prozent
Te Pass, CDU	35	32,11 %
Willeke, Einzelbewerber	74	67,89 %

Seidfeld 023

	Anzahl	Prozent
Te Pass, CDU	35	20,83 %
Willeke, Einzelbewerber	133	79,17 %

Amecke 030

	Anzahl	Prozent
Te Pass, CDU	196	36,50 %
Willeke, Einzelbewerber	341	63,50 %

Stockum 040

	Anzahl	Prozent
Te Pass, CDU	229	30,01 %
Willeke, Einzelbewerber	534	69,99 %

Endorf 050

	Anzahl	Prozent
Te Pass, CDU	172	22,31 %
Willeke, Einzelbewerber	599	77,69 %

Hellefeld 061

	Anzahl	Prozent
Te Pass, CDU	94	30,23 %
Willeke, Einzelbewerber	217	69,77 %

Altenhellefeld 062

	Anzahl	Prozent
Te Pass, CDU	63	30,43 %
Willeke, Einzelbewerber	144	69,57 %

Meinkenbracht 063

	Anzahl	Prozent
Te Pass, CDU	35	40,23 %
Willeke, Einzelbewerber	52	59,77 %

Linnepe 064

	Anzahl	Prozent
Te Pass, CDU	52	32,50 %
Willeke, Einzelbewerber	108	67,50 %

Westenfeld 071

	Anzahl	Prozent
Te Pass, CDU	87	20,00 %
Willeke, Einzelbewerber	348	80,00 %

Sundern/Erftthagen 072

	Anzahl	Prozent
Te Pass, CDU	60	25,10 %
Willeke, Einzelbewerber	179	74,90 %

Sundern/Röhre 080

	Anzahl	Prozent
Te Pass, CDU	170	30,97 %
Willeke, Einzelbewerber	379	69,03 %

Sundern/Silmecke 090

	Anzahl	Prozent
Te Pass, CDU	201	38,00 %
Willeke, Einzelbewerber	328	62,00 %

Sundern/Teckelsberg 100

	Anzahl	Prozent
Te Pass, CDU	208	33,02 %
Willeke, Einzelbewerber	422	66,98 %

Sundern/Mitte 110

	Anzahl	Prozent
Te Pass, CDU	146	29,08 %
Willeke, Einzelbewerber	356	70,92 %

Sundern/Settmecke 120

	Anzahl	Prozent
Te Pass, CDU	120	19,80 %
Willeke, Einzelbewerber	486	80,20 %

Sundern/Bergstraße 130

	Anzahl	Prozent
Te Pass, CDU	177	30,00 %
Willeke, Einzelbewerber	413	70,00 %

Sundern/Brandhagen 140

	Anzahl	Prozent
Te Pass, CDU	121	22,53 %
Willeke, Einzelbewerber	416	77,47 %

Sundern/Im Spree 151

	Anzahl	Prozent
Te Pass, CDU	53	23,14 %
Willeke, Einzelbewerber	176	76,86 %

Stemmel 152

	Anzahl	Prozent
Te Pass, CDU	93	34,70 %
Willeke, Einzelbewerber	175	65,30 %

Hachen/Nord 160

	Anzahl	Prozent
Te Pass, CDU	111	20,33 %
Willeke, Einzelbewerber	435	79,67 %

Hachen/Süd 171

	Anzahl	Prozent
Te Pass, CDU	89	27,38 %
Willeke, Einzelbewerber	236	72,62 %

Hövel 172

	Anzahl	Prozent
Te Pass, CDU	80	34,93 %
Willeke, Einzelbewerber	149	65,07 %

Langscheid/Nord 181

	Anzahl	Prozent
Te Pass, CDU	55	18,33 %
Willeke, Einzelbewerber	245	81,67 %

Enkhausen 182

	Anzahl	Prozent
Te Pass, CDU	106	30,55 %
Willeke, Einzelbewerber	241	69,45 %

Langscheid/Süd 190

	Anzahl	Prozent
Te Pass, CDU	145	24,33 %
Willeke, Einzelbewerber	451	75,67 %

Übersicht Stimmbezirke

Zusammenstellung der Ergebnisse nach Stimmbezirken

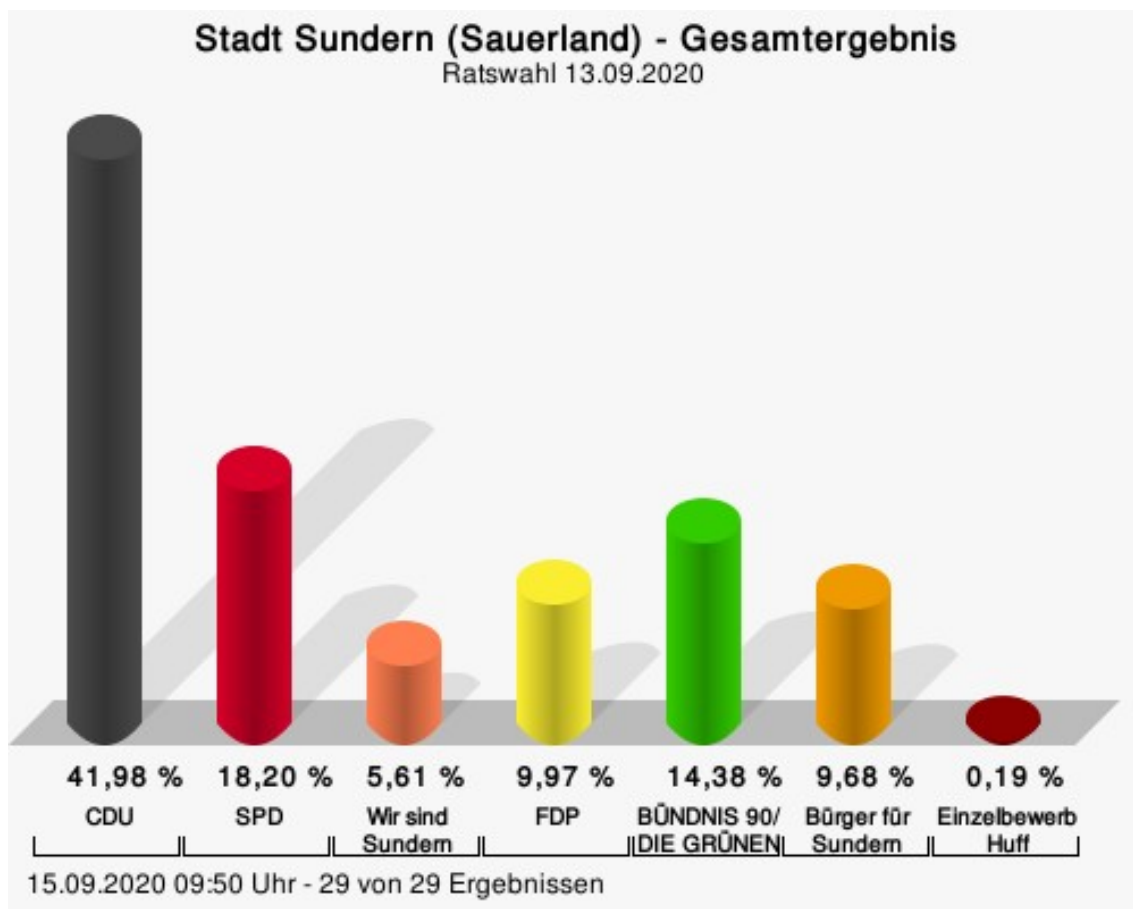
Stimmbezirk	Stand	Wahlberechtigte	Wähler/innen	gültig	Te Pass, CDU	Willeke, Einzelbewerber
Hagen/Wildewiese 011	eingegangen	607	71,99 %	99,77 %	10,32 %	89,68 %
Allendorf (An der Linde) 012	eingegangen	424	69,34 %	98,98 %	20,62 %	79,38 %
Allendorf 021	eingegangen	711	56,54 %	100,00 %	16,17 %	83,83 %
Amecke/Illingheim 022	eingegangen	177	61,58 %	100,00 %	32,11 %	67,89 %
Seidfeld 023	eingegangen	274	61,31 %	100,00 %	20,83 %	79,17 %
Amecke 030	eingegangen	1.098	49,00 %	99,81 %	36,50 %	63,50 %
Stockum 040	eingegangen	1.226	62,48 %	99,61 %	30,01 %	69,99 %
Endorf 050	eingegangen	1.319	58,45 %	100,00 %	22,31 %	77,69 %
Hellefeld 061	eingegangen	539	58,07 %	99,36 %	30,23 %	69,77 %
Altenhellefeld 062	eingegangen	381	54,59 %	99,52 %	30,43 %	69,57 %
Meinkenbracht 063	eingegangen	137	64,96 %	97,75 %	40,23 %	59,77 %
Linnepe 064	eingegangen	329	48,63 %	100,00 %	32,50 %	67,50 %
Westenfeld 071	eingegangen	746	58,45 %	99,77 %	20,00 %	80,00 %
Sundern/Erthagen 072	eingegangen	391	61,13 %	100,00 %	25,10 %	74,90 %
Sundern/Röhre 080	eingegangen	1.260	43,81 %	99,46 %	30,97 %	69,03 %
Sundern/Silmecke 090	eingegangen	1.265	42,13 %	99,25 %	38,00 %	62,00 %
Sundern/Teckelsberg 100	eingegangen	1.223	51,84 %	99,37 %	33,02 %	66,98 %
Sundern/Mitte 110	eingegangen	1.096	45,99 %	99,60 %	29,08 %	70,92 %
Sundern/Settmecke 120	eingegangen	1.160	52,84 %	98,86 %	19,80 %	80,20 %

Stimmbezirk	Stand	Wahlberechtigte	Wähler/innen	gültig	Te Pass, CDU	Willeke, Einzelbewerber
Sundern/Bergstraße 130	eingegangen	1.131	52,43 %	99,49 %	30,00 %	70,00 %
Sundern/Brandhagen 140	eingegangen	1.156	46,89 %	99,08 %	22,53 %	77,47 %
Sundern/Im Spree 151	eingegangen	561	41,00 %	99,57 %	23,14 %	76,86 %
Stemel 152	eingegangen	622	43,57 %	98,89 %	34,70 %	65,30 %
Hachen/Nord 160	eingegangen	1.278	42,80 %	99,82 %	20,33 %	79,67 %
Hachen/Süd 171	eingegangen	823	39,61 %	99,69 %	27,38 %	72,62 %
Hövel 172	eingegangen	441	52,15 %	99,57 %	34,93 %	65,07 %
Langscheid/Nord 181	eingegangen	626	47,92 %	100,00 %	18,33 %	81,67 %
Enkhausen 182	eingegangen	627	55,34 %	100,00 %	30,55 %	69,45 %
Langscheid/Süd 190	eingegangen	1.310	45,65 %	99,67 %	24,33 %	75,67 %
Stadt Sundern (Sauerland)	29 von 29	22.938	51,23 %	99,57 %	26,52 %	73,48 %

Ratswahl

Stadt Sundern (Sauerland)

	Anzahl	Prozent
CDU	5.778	41,98 %
SPD	2.505	18,20 %
WISU	772	5,61 %
FDP	1.372	9,97 %
GRÜNE	1.979	14,38 %
BfS	1.332	9,68 %
Einzelbewerber Huff	26	0,19 %



CDU = Christlich Demokratische Union Deutschlands

SPD = Sozialdemokratische Partei Deutschlands

FDP = Freie Demokratische Partei


Einzelbewerber Huff = Einzelbewerber Huff

Sitzverteilung

Hinweis: Die Sitzzahl wurde von 38 auf 40 aufgestockt.

Stadt Sundern (Sauerland) - Gesamtergebnis - Sitzverteilung

Ratswahl 13.09.2020



15.09.2020 09:50 Uhr

	SPD
	GRÜNE
	BfS
	WISU
	FDP
	CDU

gewählte Kandidaten

Partei	Kandidat	Mandat
CDU	Hoffmann, Tim	Direktmandat im Wahlbezirk 020
CDU	Becker, Friedrich	Direktmandat im Wahlbezirk 030
CDU	Ross, Marius	Direktmandat im Wahlbezirk 040
CDU	Hengesbach, Holger	Direktmandat im Wahlbezirk 050
CDU	Rohe-Tekath, Sibylle	Direktmandat im Wahlbezirk 060
CDU	Blome, Fabian	Direktmandat im Wahlbezirk 080
CDU	Lange, Stefan	Direktmandat im Wahlbezirk 090
CDU	Booke, Sebastian	Direktmandat im Wahlbezirk 100
CDU	Schauerte, Marcus	Direktmandat im Wahlbezirk 110
CDU	Kaiser, Ursula	Direktmandat im Wahlbezirk 120
CDU	Stiewe, Marc Oliver	Direktmandat im Wahlbezirk 130
CDU	Willeke, Christian	Direktmandat im Wahlbezirk 140
CDU	Cremer, Patric	Direktmandat im Wahlbezirk 150
CDU	Hachenei, Claudia	Direktmandat im Wahlbezirk 160

CDU	Rüßmann, Sebastian	Direktmandat im Wahlbezirk 170
CDU	Allefeld, Markus	Direktmandat im Wahlbezirk 180
CDU	Tanklage, Eva-Maria	Direktmandat im Wahlbezirk 190
SPD	Dünnebacke, Lars	Reservelistenplatz 1
SPD	Hirschberg, Birte	Reservelistenplatz 2
SPD	Stechele, Michael	Reservelistenplatz 3
SPD	Schöler-Bräuer, Elisabeth	Reservelistenplatz 4
SPD	Hoffmann, Udo	Reservelistenplatz 5
SPD	Berenfänger, Ute	Reservelistenplatz 6
SPD	Klammt, André	Reservelistenplatz 7
WISU	Klein, Hans	Reservelistenplatz 1
WISU	Latzer, Hans Dieter	Reservelistenplatz 2
FDP	Laufmöller, Rüdiger	Direktmandat im Wahlbezirk 070
FDP	Thiele, Dorothee	Reservelistenplatz 1
FDP	Fehling, Hanns-Rüdiger	Reservelistenplatz 3
FDP	Dr. Riechert-Rother, Sabine	Reservelistenplatz 4
GRÜNE	Cramer, Thomas	Direktmandat im Wahlbezirk 010
GRÜNE	Harmann-Schütz, Irmgard	Reservelistenplatz 1
GRÜNE	Simon, Guido	Reservelistenplatz 2
GRÜNE	Sönnecken, Helle	Reservelistenplatz 3
GRÜNE	Becker, Hubertus	Reservelistenplatz 4
GRÜNE	Schütz, Henrike	Reservelistenplatz 5
BfS	Sarikaya, Serhat	Reservelistenplatz 1
BfS	Paul, Reinhard	Reservelistenplatz 2
BfS	Bahde, Andreas	Reservelistenplatz 3
BfS	Kaufmann, Werner	Reservelistenplatz 4

Wahlbeteiligung



61,37 %
Wahlbeteiligung

15.09.2020 09:50 Uhr - 29 von 29 Ergebnissen

Wahlbezirke 010 Hagen/Wildewiese

	Anzahl	Prozent
Schulte, CDU	247	30,53 %
Arnold, SPD	141	17,43 %
Schulte, WISU	7	0,87 %
Heidbrink, FDP	42	5,19 %
Cramer, GRÜNE	290	35,85 %
Weber, BfS	82	10,14 %

Gewählt

Cramer, Thomas (GRÜNE)

020 Allendorf/Amecke-Iltingheim/Seidfeld

	Anzahl	Prozent
Hoffmann, CDU	285	38,83 %
Hirschberg, SPD	185	25,20 %
Latzer, WISU	29	3,95 %
Dr. Rother, FDP	93	12,67 %
Sönnecken, GRÜNE	93	12,67 %
Wick, BfS	49	6,68 %

Gewählt
Hoffmann, Tim (CDU)

030 Amecke

	Anzahl	Prozent
Becker, CDU	231	34,07 %
Albrecht, SPD	59	8,70 %
Klein, WISU	187	27,58 %
Thiele, FDP	50	7,37 %
Simon, GRÜNE	123	18,14 %
Franke, BfS	28	4,13 %

Gewählt
Becker, Friedrich (CDU)

040 Stockum

	Anzahl	Prozent
Ross, CDU	472	53,64 %
Dünnebacke, SPD	157	17,84 %
Bernkopf, WISU	12	1,36 %
Fehling, FDP	53	6,02 %
Tillmann, GRÜNE	96	10,91 %
Kampmann, BfS	90	10,23 %

Gewählt
Ross, Marius (CDU)

050 Endorf

	Anzahl	Prozent
Hengesbach, CDU	438	51,59 %
Sieland, SPD	154	18,14 %
Gieß, WISU	52	6,12 %
Winter, FDP	74	8,72 %
Lux, GRÜNE	107	12,60 %
Blome, BfS	24	2,83 %

Gewählt
Hengesbach, Holger (CDU)

060 Hellefeld-Altenhellefeld-Meinkenbracht-Linnepe

	Anzahl	Prozent
Rohe-Tekath, CDU	376	41,27 %
Hoffmann, SPD	283	31,06 %
Steiner, WISU	33	3,62 %
Laufmöller, FDP	97	10,65 %
Bergfeld, GRÜNE	84	9,22 %
Nemitz, BfS	38	4,17 %

Gewählt
Rohe-Tekath, Sibylle (CDU)

070 Sundern-Westenfeld

	Anzahl	Prozent
Schröder, CDU	208	28,15 %
Kunen, SPD	58	7,85 %
Kettelhake, WISU	26	3,52 %
Laufmöller, FDP	251	33,96 %
Echterhoff, GRÜNE	158	21,38 %
Kaufmann, BfS	38	5,14 %

Gewählt
Laufmöller, Rüdiger (FDP)

080 Sundern/Röhre

	Anzahl	Prozent
Blome, CDU	287	43,75 %
Schwens, SPD	140	21,34 %
Hillebrand-Göbel, WISU	17	2,59 %
Scherer, FDP	25	3,81 %
Schütz, GRÜNE	103	15,70 %
Degener, BfS	84	12,80 %

Gewählt
Blome, Fabian (CDU)

090 Sundern/Silmecke

	Anzahl	Prozent
Lange, CDU	283	41,68 %
Berenfänger, SPD	93	13,70 %
Latzer, WISU	51	7,51 %
Heidbrink, FDP	40	5,89 %
Rose, GRÜNE	90	13,25 %
Latusek, BfS	122	17,97 %

Gewählt
Lange, Stefan (CDU)

100 Sundern/Teckelsberg

	Anzahl	Prozent
Booke, CDU	341	44,29 %
Bronheim, SPD	73	9,48 %
Dr. Lührig, WISU	29	3,77 %
Thiele, FDP	98	12,73 %
Brandes, GRÜNE	90	11,69 %
Sarikaya, BfS	139	18,05 %

Gewählt
Booke, Sebastian (CDU)

110 Sundern/Mitte

	Anzahl	Prozent
Schauerte, CDU	233	41,46 %
Weber, SPD	82	14,59 %
Heinrich, WISU	28	4,98 %
Bende, FDP	78	13,88 %
Brandes, GRÜNE	88	15,66 %
Cakar, BfS	53	9,43 %

Gewählt
Schauerte, Marcus (CDU)

120 Sundern/Settmecke

	Anzahl	Prozent
Kaiser, CDU	219	31,06 %
Berenfänger, SPD	75	10,64 %
Krücke, WISU	56	7,94 %
Teipel, FDP	132	18,72 %
Becker, GRÜNE	117	16,60 %
Paul, BfS	106	15,04 %

Gewählt
Kaiser, Ursula (CDU)

130 Sundern/Bergstraße

	Anzahl	Prozent
Stiewe, CDU	303	46,05 %
Plümper, SPD	59	8,97 %
Gregoreck, WISU	36	5,47 %
Dr. Riechert-Rother, FDP	80	12,16 %
Schütz, GRÜNE	80	12,16 %
Frahling, BfS	100	15,20 %

Gewählt
Stiewe, Marc Oliver (CDU)

140 Sundern/Brandhagen

	Anzahl	Prozent
Willeke, CDU	291	45,47 %
Stechele, SPD	108	16,88 %
Lohmann, WISU	29	4,53 %
Hoffmann, FDP	40	6,25 %
Schulte, GRÜNE	88	13,75 %
Bahde, BfS	84	13,13 %

Gewählt
Willeke, Christian (CDU)

150 Sundern/Im Spree-Stemel

	Anzahl	Prozent
Cremer, CDU	282	43,52 %
Schöler-Bräuer, SPD	75	11,57 %
Schulte, WISU	72	11,11 %
Brenscheidt, FDP	45	6,94 %
Fuß, GRÜNE	56	8,64 %
Bahde, BfS	118	18,21 %

Gewählt
Cremer, Patric (CDU)

160 Hachen/Nord

	Anzahl	Prozent
Hachenei, CDU	235	35,44 %
Kuzniak, SPD	227	34,24 %
Werthschulte, WISU	29	4,37 %
Pley, FDP	63	9,50 %
Biefeld, GRÜNE	63	9,50 %
Brand, BfS	46	6,94 %

Gewählt
Hachenei, Claudia (CDU)

170 Hachen/Süd-Hövel

	Anzahl	Prozent
Rüßmann, CDU	383	55,51 %
Günther, SPD	168	24,35 %
Frost, WISU	14	2,03 %
Fehling, FDP	19	2,75 %
Harmann-Schütz, GRÜNE	58	8,41 %
Bahde, BfS	48	6,96 %

Gewählt
Rüßmann, Sebastian (CDU)

180 Langscheid/Nord-Enkhausen

	Anzahl	Prozent
Allefeld, CDU	351	45,53 %
Ebermann, SPD	189	24,51 %
Noss, WISU	24	3,11 %
Oeckel, FDP	39	5,06 %
Siebeck, GRÜNE	99	12,84 %
Kaufmann, BfS	43	5,58 %
Huff, Einzelbewerber	26	3,37 %

Gewählt
Allefeld, Markus (CDU)

190 Langscheid/Süd

	Anzahl	Prozent
Tanklage, CDU	313	43,35 %
Klammt, SPD	179	24,79 %
Böhmer, WISU	41	5,68 %
Hoberg-Gödde, FDP	53	7,34 %
Hünicke, GRÜNE	96	13,30 %
Becker, BfS	40	5,54 %

Gewählt
Tanklage, Eva-Maria (CDU)

Übersicht Wahlbezirke

Zusammenstellung der Ergebnisse nach Wahlbezirken

Wahlbezirk	Stand	Wahlbe- rechtigte	Wäh- ler/innen	gültig	CDU	SPD	WISU	FDP	GRÜNE	BfS	Einzelbe- werber Huff
010 Hagen/ Wildewiese	2 von 2	1.031	79,53 %	98,66 %	30,53 %	17,43 %	0,87 %	5,19 %	35,85 %	10,14 %	---
020 Allen- dorf/Ame- cke-Illing- heim/Seid- feld	3 von 3	1.162	64,54 %	97,87 %	38,83 %	25,20 %	3,95 %	12,67 %	12,67 %	6,68 %	---
030 Ame- cke	1 von 1	1.098	62,93 %	98,12 %	34,07 %	8,70 %	27,58 %	7,37 %	18,14 %	4,13 %	---
040 Stockum	1 von 1	1.226	72,19 %	99,44 %	53,64 %	17,84 %	1,36 %	6,02 %	10,91 %	10,23 %	---
050 Endorf	1 von 1	1.319	65,66 %	98,04 %	51,59 %	18,14 %	6,12 %	8,72 %	12,60 %	2,83 %	---
060 Helle- feld-Alten- helle- feld-Mein- ken- bracht-Lin- nepe	4 von 4	1.386	67,46 %	97,43 %	41,27 %	31,06 %	3,62 %	10,65 %	9,22 %	4,17 %	---
070 Sun- dern-Wes- tenfeld	2 von 2	1.137	65,79 %	98,80 %	28,15 %	7,85 %	3,52 %	33,96 %	21,38 %	5,14 %	---
080 Sun- dern/Röhre	1 von 1	1.260	54,37 %	95,77 %	43,75 %	21,34 %	2,59 %	3,81 %	15,70 %	12,80 %	---
090 Sun- dern/Silme- cke	1 von 1	1.265	57,47 %	93,40 %	41,68 %	13,70 %	7,51 %	5,89 %	13,25 %	17,97 %	---
100 Sun- dern/Teckels- berg	1 von 1	1.223	64,02 %	98,34 %	44,29 %	9,48 %	3,77 %	12,73 %	11,69 %	18,05 %	---

Wahlbezirk	Stand	Wahlbe- rechtigte	Wäh- ler/innen	gültig	CDU	SPD	WISU	FDP	GRÜNE	BfS	Einzelbe- werber Huff
110 Sun- dern/Mitte	1 von 1	1.096	52,28 %	98,08 %	41,46 %	14,59 %	4,98 %	13,88 %	15,66 %	9,43 %	---
120 Sun- dern/Sett- mecke	1 von 1	1.161	61,76 %	98,33 %	31,06 %	10,64 %	7,94 %	18,72 %	16,60 %	15,04 %	---
130 Sun- dern/Berg- straße	1 von 1	1.131	58,97 %	98,65 %	46,05 %	8,97 %	5,47 %	12,16 %	12,16 %	15,20 %	---
140 Sun- dern/Brand- hagen	1 von 1	1.156	55,97 %	98,92 %	45,47 %	16,88 %	4,53 %	6,25 %	13,75 %	13,13 %	---
150 Sun- dern/Im Spree-Ste- mel	2 von 2	1.183	55,79 %	98,18 %	43,52 %	11,57 %	11,11 %	6,94 %	8,64 %	18,21 %	---
160 Hachen/ Nord	1 von 1	1.278	52,50 %	98,81 %	35,44 %	34,24 %	4,37 %	9,50 %	9,50 %	6,94 %	---
170 Hachen/ Süd-Hövel	2 von 2	1.264	56,01 %	97,46 %	55,51 %	24,35 %	2,03 %	2,75 %	8,41 %	6,96 %	---
180 Lang- scheid/Nord- Enkhausen	2 von 2	1.253	63,21 %	97,35 %	45,53 %	24,51 %	3,11 %	5,06 %	12,84 %	5,58 %	3,37 %
190 Lang- scheid/Süd	1 von 1	1.310	57,48 %	95,88 %	43,35 %	24,79 %	5,68 %	7,34 %	13,30 %	5,54 %	---
Stadt Sun- dern (Sau- erland)	29 von 29	22.939	61,37 %	97,77 %	41,98 %	18,20 %	5,61 %	9,97 %	14,38 %	9,68 %	0,19 %

Stimmbezirke Hagen/Wildewiese 011

	Anzahl	Prozent
Schulte, CDU	109	23,24 %
Arnold, SPD	96	20,47 %
Schulte, WISU	3	0,64 %
Heidbrink, FDP	29	6,18 %
Cramer, GRÜNE	205	43,71 %
Weber, BfS	27	5,76 %

Allendorf (An der Linde) 012

	Anzahl	Prozent
Schulte, CDU	138	40,59 %
Arnold, SPD	45	13,24 %
Schulte, WISU	4	1,18 %
Heidbrink, FDP	13	3,82 %
Cramer, GRÜNE	85	25,00 %
Weber, BfS	55	16,18 %

Allendorf 021

	Anzahl	Prozent
Hoffmann, CDU	166	36,89 %
Hirschberg, SPD	149	33,11 %
Latzer, WISU	8	1,78 %
Dr. Rother, FDP	41	9,11 %
Sönnecken, GRÜNE	57	12,67 %
Wick, BfS	29	6,44 %

Amecke/Illingheim 022

	Anzahl	Prozent
Hoffmann, CDU	51	44,35 %
Hirschberg, SPD	11	9,57 %
Latzer, WISU	15	13,04 %
Dr. Rother, FDP	25	21,74 %
Sönnecken, GRÜNE	7	6,09 %
Wick, BfS	6	5,22 %

Seidfeld 023

	Anzahl	Prozent
Hoffmann, CDU	68	40,24 %
Hirschberg, SPD	25	14,79 %
Latzer, WISU	6	3,55 %
Dr. Rother, FDP	27	15,98 %
Sönnecken, GRÜNE	29	17,16 %
Wick, BfS	14	8,28 %

Amecke 030

	Anzahl	Prozent
Becker, CDU	231	34,07 %
Albrecht, SPD	59	8,70 %
Klein, WISU	187	27,58 %
Thiele, FDP	50	7,37 %
Simon, GRÜNE	123	18,14 %
Franke, BfS	28	4,13 %

Stockum 040

	Anzahl	Prozent
Ross, CDU	472	53,64 %
Dünnebacke, SPD	157	17,84 %
Bernkopf, WISU	12	1,36 %
Fehling, FDP	53	6,02 %
Tillmann, GRÜNE	96	10,91 %
Kampmann, BfS	90	10,23 %

Endorf 050

	Anzahl	Prozent
Hengesbach, CDU	438	51,59 %
Sieland, SPD	154	18,14 %
Gieß, WISU	52	6,12 %
Winter, FDP	74	8,72 %
Lux, GRÜNE	107	12,60 %
Blome, BfS	24	2,83 %

Hellefeld 061

	Anzahl	Prozent
Rohe-Tekath, CDU	157	43,37 %
Hoffmann, SPD	113	31,22 %
Steiner, WISU	20	5,52 %
Laufmüller, FDP	24	6,63 %
Bergfeld, GRÜNE	26	7,18 %
Nemitz, BfS	22	6,08 %

Altenhellefeld 062

	Anzahl	Prozent
Rohe-Tekath, CDU	90	35,71 %
Hoffmann, SPD	107	42,46 %
Steiner, WISU	6	2,38 %
Laufmüller, FDP	24	9,52 %
Bergfeld, GRÜNE	19	7,54 %
Nemitz, BfS	6	2,38 %

Meinkenbracht 063

	Anzahl	Prozent
Rohe-Tekath, CDU	59	58,42 %
Hoffmann, SPD	16	15,84 %
Steiner, WISU	2	1,98 %
Laufmüller, FDP	14	13,86 %
Bergfeld, GRÜNE	4	3,96 %
Nemitz, BfS	6	5,94 %

Linnepe 064

	Anzahl	Prozent
Rohe-Tekath, CDU	70	35,71 %
Hoffmann, SPD	47	23,98 %
Steiner, WISU	5	2,55 %
Laufmöller, FDP	35	17,86 %
Bergfeld, GRÜNE	35	17,86 %
Nemitz, BfS	4	2,04 %

Westenfeld 071

	Anzahl	Prozent
Schröder, CDU	125	26,71 %
Kunen, SPD	22	4,70 %
Kettelhake, WISU	12	2,56 %
Laufmüller, FDP	183	39,10 %
Echterhoff, GRÜNE	110	23,50 %
Kaufmann, BfS	16	3,42 %

Sundern/Erftthagen 072

	Anzahl	Prozent
Schröder, CDU	83	30,63 %
Kunen, SPD	36	13,28 %
Kettelhake, WISU	14	5,17 %
Laufmöller, FDP	68	25,09 %
Echterhoff, GRÜNE	48	17,71 %
Kaufmann, BfS	22	8,12 %

Sundern/Röhre 080

	Anzahl	Prozent
Blome, CDU	287	43,75 %
Schwens, SPD	140	21,34 %
Hillebrand-Göbel, WISU	17	2,59 %
Scherer, FDP	25	3,81 %
Schütz, GRÜNE	103	15,70 %
Degener, BfS	84	12,80 %

Sundern/Silmecke 090

	Anzahl	Prozent
Lange, CDU	283	41,68 %
Berenfänger, SPD	93	13,70 %
Latzer, WISU	51	7,51 %
Heidbrink, FDP	40	5,89 %
Rose, GRÜNE	90	13,25 %
Latusek, BfS	122	17,97 %

Sundern/Teckelsberg 100

	Anzahl	Prozent
Booke, CDU	341	44,29 %
Bronheim, SPD	73	9,48 %
Dr. Lührig, WISU	29	3,77 %
Thiele, FDP	98	12,73 %
Brandes, GRÜNE	90	11,69 %
Sarikaya, BfS	139	18,05 %

Sundern/Mitte 110

	Anzahl	Prozent
Schauerte, CDU	233	41,46 %
Weber, SPD	82	14,59 %
Heinrich, WISU	28	4,98 %
Bende, FDP	78	13,88 %
Brandes, GRÜNE	88	15,66 %
Cakar, BfS	53	9,43 %

Sundern/Settmecke 120

	Anzahl	Prozent
Kaiser, CDU	219	31,06 %
Berenfänger, SPD	75	10,64 %
Krücke, WISU	56	7,94 %
Teipel, FDP	132	18,72 %
Becker, GRÜNE	117	16,60 %
Paul, BfS	106	15,04 %

Sundern/Bergstraße 130

	Anzahl	Prozent
Stiewe, CDU	303	46,05 %
Plümper, SPD	59	8,97 %
Gregoreck, WISU	36	5,47 %
Dr. Riechert-Rother, FDP	80	12,16 %
Schütz, GRÜNE	80	12,16 %
Frahling, BfS	100	15,20 %

Sundern/Brandhagen 140

	Anzahl	Prozent
Willeke, CDU	291	45,47 %
Stechele, SPD	108	16,88 %
Lohmann, WISU	29	4,53 %
Hoffmann, FDP	40	6,25 %
Schulte, GRÜNE	88	13,75 %
Bahde, BfS	84	13,13 %

Sundern/Im Spree 151

	Anzahl	Prozent
Cremer, CDU	101	35,31 %
Schöler-Bräuer, SPD	47	16,43 %
Schulte, WISU	23	8,04 %
Brenscheidt, FDP	33	11,54 %
Fuß, GRÜNE	31	10,84 %
Bahde, BfS	51	17,83 %

Stemmel 152

	Anzahl	Prozent
Cremer, CDU	181	50,00 %
Schöler-Bräuer, SPD	28	7,73 %
Schulte, WISU	49	13,54 %
Brenscheidt, FDP	12	3,31 %
Fuß, GRÜNE	25	6,91 %
Bahde, BfS	67	18,51 %

Hachen/Nord 160

	Anzahl	Prozent
Hachenei, CDU	235	35,44 %
Kuzniak, SPD	227	34,24 %
Werthschulte, WISU	29	4,37 %
Pley, FDP	63	9,50 %
Biefeld, GRÜNE	63	9,50 %
Brand, BfS	46	6,94 %

Hachen/Süd 171

	Anzahl	Prozent
Rußmann, CDU	212	51,21 %
Günther, SPD	133	32,13 %
Frost, WISU	4	0,97 %
Fehling, FDP	8	1,93 %
Harmann-Schütz, GRÜNE	23	5,56 %
Bahde, BfS	34	8,21 %

Hövel 172

	Anzahl	Prozent
Rußmann, CDU	171	61,96 %
Günther, SPD	35	12,68 %
Frost, WISU	10	3,62 %
Fehling, FDP	11	3,99 %
Harmann-Schütz, GRÜNE	35	12,68 %
Bahde, BfS	14	5,07 %

Langscheid/Nord 181

	Anzahl	Prozent
Allefeld, CDU	132	35,29 %
Ebermann, SPD	95	25,40 %
Noss, WISU	17	4,55 %
Oeckel, FDP	31	8,29 %
Siebeck, GRÜNE	59	15,78 %
Kaufmann, BfS	18	4,81 %
Huff, Einzelbewerber	22	5,88 %

Enkhausen 182

	Anzahl	Prozent
Allefeld, CDU	219	55,16 %
Ebermann, SPD	94	23,68 %
Noss, WISU	7	1,76 %
Oeckel, FDP	8	2,02 %
Siebeck, GRÜNE	40	10,08 %
Kaufmann, BfS	25	6,30 %
Huff, Einzelbewerber	4	1,01 %

Langscheid/Süd 190

	Anzahl	Prozent
Tanklage, CDU	313	43,35 %
Klammt, SPD	179	24,79 %
Böhmer, WISU	41	5,68 %
Hoberg-Gödde, FDP	53	7,34 %
Hünicke, GRÜNE	96	13,30 %
Becker, BfS	40	5,54 %

Übersicht Stimmbezirke

Zusammenstellung der Ergebnisse nach Stimmbezirken

Stimmbe- zirk	Stand	Wahlbe- rechtigte	Wäh- ler/innen	gültig	CDU	SPD	WISU	FDP	GRÜNE	BfS	Einzelbe- werber Huff
Hagen/Wil- dewiese 011	eingegan- gen	607	78,91 %	97,91 %	23,24 %	20,47 %	0,64 %	6,18 %	43,71 %	5,76 %	---
Allendorf (An der Linde) 012	eingegan- gen	424	80,42 %	99,71 %	40,59 %	13,24 %	1,18 %	3,82 %	25,00 %	16,18 %	---
Allendorf 021	eingegan- gen	711	64,42 %	98,25 %	36,89 %	33,11 %	1,78 %	9,11 %	12,67 %	6,44 %	---
Ame- cke/Illing- heim 022	eingegan- gen	177	64,97 %	100,00 %	44,35 %	9,57 %	13,04 %	21,74 %	6,09 %	5,22 %	---
Seidfeld 023	eingegan- gen	274	64,60 %	95,48 %	40,24 %	14,79 %	3,55 %	15,98 %	17,16 %	8,28 %	---
Amecke 030	eingegan- gen	1.098	62,93 %	98,12 %	34,07 %	8,70 %	27,58 %	7,37 %	18,14 %	4,13 %	---
Stockum 040	eingegan- gen	1.226	72,19 %	99,44 %	53,64 %	17,84 %	1,36 %	6,02 %	10,91 %	10,23 %	---
Endorf 050	eingegan- gen	1.319	65,66 %	98,04 %	51,59 %	18,14 %	6,12 %	8,72 %	12,60 %	2,83 %	---
Hellefeld 061	eingegan- gen	539	69,76 %	96,28 %	43,37 %	31,22 %	5,52 %	6,63 %	7,18 %	6,08 %	---
Altenhelle- feld 062	eingegan- gen	381	67,45 %	98,05 %	35,71 %	42,46 %	2,38 %	9,52 %	7,54 %	2,38 %	---
Meinken- bracht 063	eingegan- gen	137	74,45 %	99,02 %	58,42 %	15,84 %	1,98 %	13,86 %	3,96 %	5,94 %	---
Linnepe 064	eingegan- gen	329	60,79 %	98,00 %	35,71 %	23,98 %	2,55 %	17,86 %	17,86 %	2,04 %	---
Westenfeld 071	eingegan- gen	746	63,81 %	98,32 %	26,71 %	4,70 %	2,56 %	39,10 %	23,50 %	3,42 %	---

Stimmbezirk	Stand	Wahlberechtigte	Wähler/innen	gültig	CDU	SPD	WISU	FDP	GRÜNE	BfS	Einzelbewerber Huff
Sundern/Erftthagen 072	eingegangen	391	69,57 %	99,63 %	30,63 %	13,28 %	5,17 %	25,09 %	17,71 %	8,12 %	---
Sundern/Röhre 080	eingegangen	1.260	54,37 %	95,77 %	43,75 %	21,34 %	2,59 %	3,81 %	15,70 %	12,80 %	---
Sundern/Silmecke 090	eingegangen	1.265	57,47 %	93,40 %	41,68 %	13,70 %	7,51 %	5,89 %	13,25 %	17,97 %	---
Sundern/Teckelsberg 100	eingegangen	1.223	64,02 %	98,34 %	44,29 %	9,48 %	3,77 %	12,73 %	11,69 %	18,05 %	---
Sundern/Mitte 110	eingegangen	1.096	52,28 %	98,08 %	41,46 %	14,59 %	4,98 %	13,88 %	15,66 %	9,43 %	---
Sundern/Settmecke 120	eingegangen	1.161	61,76 %	98,33 %	31,06 %	10,64 %	7,94 %	18,72 %	16,60 %	15,04 %	---
Sundern/Bergstraße 130	eingegangen	1.131	58,97 %	98,65 %	46,05 %	8,97 %	5,47 %	12,16 %	12,16 %	15,20 %	---
Sundern/Brandhagen 140	eingegangen	1.156	55,97 %	98,92 %	45,47 %	16,88 %	4,53 %	6,25 %	13,75 %	13,13 %	---
Sundern/Im Spree 151	eingegangen	561	52,94 %	96,30 %	35,31 %	16,43 %	8,04 %	11,54 %	10,84 %	17,83 %	---
Stemel 152	eingegangen	622	58,36 %	99,72 %	50,00 %	7,73 %	13,54 %	3,31 %	6,91 %	18,51 %	---
Hachen/Nord 160	eingegangen	1.278	52,50 %	98,81 %	35,44 %	34,24 %	4,37 %	9,50 %	9,50 %	6,94 %	---
Hachen/Süd 171	eingegangen	823	51,52 %	97,64 %	51,21 %	32,13 %	0,97 %	1,93 %	5,56 %	8,21 %	---

Stimmbezirk	Stand	Wahlberechtigte	Wähler/innen	gültig	CDU	SPD	WISU	FDP	GRÜNE	BfS	Einzelbewerber Huff
Hövel 172	eingegangen	441	64,40 %	97,18 %	61,96 %	12,68 %	3,62 %	3,99 %	12,68 %	5,07 %	---
Langscheid/Nord 181	eingegangen	626	61,98 %	96,39 %	35,29 %	25,40 %	4,55 %	8,29 %	15,78 %	4,81 %	5,88 %
Enkhausen 182	eingegangen	627	64,43 %	98,27 %	55,16 %	23,68 %	1,76 %	2,02 %	10,08 %	6,30 %	1,01 %
Langscheid/Süd 190	eingegangen	1.310	57,48 %	95,88 %	43,35 %	24,79 %	5,68 %	7,34 %	13,30 %	5,54 %	---
Stadt Sundern (Sauerland)	29 von 29	22.939	61,37 %	97,77 %	41,98 %	18,20 %	5,61 %	9,97 %	14,38 %	9,68 %	0,19 %